

SENATO DELLA REPUBBLICA

XVI LEGISLATURA

Doc. XV
n. 7

RELAZIONE DELLA CORTE DEI CONTI

AL PARLAMENTO

sulla gestione finanziaria degli Enti sottoposti a controllo
in applicazione della legge 21 marzo 1958, n. 259

ISTITUTO NAZIONALE DI ASTROFISICA
(INAF)

(Esercizio 2006)

Comunicata alla Presidenza il 13 maggio 2008

Doc. XV
n. 7

RELAZIONE DELLA CORTE DEI CONTI

AL PARLAMENTO

**sulla gestione finanziaria degli Enti sottoposti a controllo
in applicazione della legge 21 marzo 1958, n. 259**

**ISTITUTO NAZIONALE DI ASTROFISICA
(INAF)**

(Esercizio 2006)

I N D I C E

Determinazione della Corte dei Conti n. 35/2008 del 22 aprile 2008	Pag.	5
Relazione sul risultato del controllo eseguito sulla gestione finanziaria dell'Istituto nazionale di astrofisica, (I.N.A.F.) per l'esercizio 2006.	»	7

DOCUMENTI ALLEGATI:

Esercizio 2006:

Relazione del direttore amministrativo	»	35
Relazione del Collegio dei revisori.	»	43
Bilancio consuntivo	»	65
Nota integrativa del conto consuntivo 2006.	»	465
Bilancio di verifica per capitoli	»	481

Determinazione n. 35/2008**LA CORTE DEI CONTI****IN SEZIONE DEL CONTROLLO SUGLI ENTI**

nell'adunanza del 22 aprile 2008;

visto il testo unico delle leggi sulla Corte dei conti approvato con regio decreto 12 luglio 1934, n. 1214;

vista la legge 21 marzo 1958, n. 259;

visto il decreto del Presidente della Repubblica 27 luglio 1999, n. 296, istitutivo dell'Ente e il decreto del Presidente della Repubblica 4 giugno 2003, n. 138, che detta disposizione di riordino del medesimo e la conseguente determinazione n. 77/03 di questa Sezione;

visto il conto consuntivo dell'Ente suddetto, relativo all'esercizio finanziario 2006, nonché le annesse relazioni del Presidente e del Collegio dei revisori dei conti, trasmessi alla Corte dei conti in adempimento dell'articolo 4 della citata legge n. 259 del 1958;

esaminati gli atti;

udito il relatore Presidente di Sezione Vittorio Lomazzi e, sulla sua proposta, discussa e deliberata la relazione con la quale la Corte, in base agli atti ed agli elementi acquisiti, riferisce alle Presidenze delle due Camere del Parlamento il risultato del controllo eseguito sulla gestione finanziaria dell'Istituto Nazionale di Astrofisica (I.N.A.F) per l'esercizio 2006;

ritenuto che, assolto così ogni prescritto incombente, possa, a norma dell'articolo 7 della citata legge n. 259 del 1958, darsi corso alla comunicazione alle dette Presidenze, oltre che del conto consuntivo – corredato delle relazioni degli organi amministrativi e di revisione – della relazione come innanzi deliberata, che alla presente si unisce perché ne faccia parte integrante;

P. Q. M.

comunica, a norma dell'articolo 7 della legge n. 259 del 1958, alle Presidenze delle due Camere del Parlamento, insieme con il conto consuntivo per l'esercizio 2006 – corredato delle relazioni degli organi amministrativi e di revisione – dell'Istituto Nazionale di Astrofisica (I.N.A.F.), l'unita relazione con la quale la Corte riferisce il risultato del controllo eseguito sulla gestione finanziaria dell'Ente stesso

L'ESTENSORE

f.to Vittorio Lomazzi

IL PRESIDENTE

f.to Mario Alemanno

RELAZIONE SUL RISULTATO DEL CONTROLLO ESEGUITO SULLA GESTIONE FINANZIARIA DELL'ESERCIZIO 2006 DELL'ISTITUTO NAZIONALE DI ASTROFISICA

SOMMARIO

1. Premessa. – 2. Le funzioni, la struttura e l'apparato organizzativo. – 3. L'attività istituzionale. – 4. La programmazione dell'attività di ricerca. – 5. L'attività in materia di formazione. – 6. Il personale e il costo del lavoro. – 7. I bilanci preventivi e consuntivi. – 8. I risultati della gestione finanziaria. – 9. La gestione dei residui e la situazione amministrativa. – 10. La situazione patrimoniale. – 11. Considerazioni conclusive.

1. Premessa.

Con la presente relazione la Corte dei conti riferisce sul risultato del controllo eseguito sulla gestione finanziaria dell'Istituto Nazionale di Astrofisica (INAF), relativa all'esercizio 2006, ai sensi dell'art. 21, secondo comma, del decreto legislativo 4 giugno 2003, n. 138, secondo il quale l'Istituto è soggetto al controllo previsto dall'art. 3, comma 7, della legge 14 gennaio 1994, n. 20 e, quindi, con il ripristino della normativa della legge 21 marzo 1958, n. 259, secondo le modalità di cui all'art. 12 della medesima legge. Sono anche riportati accenni agli accadimenti salienti nel periodo successivo fino all'attualità.

La Corte ha riferito, da ultimo, sul controllo effettuato relativamente all'esercizio 2005 con referto pubblicato in Atti Parlamentari, XV Legislatura, Camera dei deputati, Doc. XV n. 65.

2. Le funzioni, la struttura e l'apparato organizzativo.

L'Istituto nazionale di astrofisica, istituito con il decreto legislativo 23 luglio 1999, n. 296, è oggi regolato dalle disposizioni contenute nel decreto legislativo 4 giugno 2003, n. 138, pubblicato nella Gazzetta ufficiale n. 140 del 19 giugno 2003, che ha dettato la disciplina di riordino dell'I.N.A.F. e ne ha definito le finalità, le attività, gli organi, i principi e i criteri di organizzazione e di funzionamento, al fine di promuovere e di collegare realtà operative di eccellenza, di evitare duplicazioni per i medesimi obiettivi, di assicurare il massimo livello di flessibilità, di autonomia e di efficienza, nonché una più agevole stipula di intese, accordi di programma e partecipazione o costituzione di consorzi. Infatti, l'art. 22, ultimo comma di tale decreto abroga per intero il decreto n. 296/1999, ad eccezione del quarto comma dell'art. 11 relativo all'inquadramento e al reclutamento del personale di ricerca. La nuova normativa determina le condizioni organizzative per:

- ottimizzare l'allocazione delle risorse e determinare economie di risultato e di scopo;
- semplificare i meccanismi di programmazione delle attività di ricerca ed amministrative;
- promuovere le attività e le collaborazioni di ricerca internazionali;
- promuovere la valorizzazione dell'attività di ricerca;
- potenziare l'integrazione con le reti della ricerca universitaria e imprenditoriale;

- delineare un equilibrato rapporto tra funzioni di indirizzo programmatico e di valutazione e funzioni di pianificazione e di conduzione operativa delle attività di ricerca;
- valutare i risultati della ricerca.

Pertanto, l'Istituto, ente pubblico nazionale, ha il compito di svolgere, promuovere, diffondere, trasferire e valorizzare attività di ricerca scientifica e tecnologica nei campi dell'astronomia, della radioastronomia, dell'astrofisica spaziale e della fisica cosmica perseguendo obiettivi di eccellenza a livello internazionale. A tale scopo, a decorrere dal 1° gennaio 2005 sono confluiti nell'I.N.A.F. i seguenti istituti del Consiglio nazionale delle ricerche: l'Istituto di radioastronomia, l'Istituto di astrofisica spaziale e fisica cosmica e l'Istituto di fisica dello spazio interplanetario.

L'INAF, ai sensi dell'art. 2, secondo comma, del richiamato decreto legislativo n. 138/2003 "ha personalità giuridica di diritto pubblico, autonomia scientifica, finanziaria, patrimoniale e contabile, e si dota di un ordinamento autonomo in conformità al presente decreto, alla legge n. 168 del 1989, al decreto legislativo 5 giugno 1998, n. 204, nonché per quanto non previsto dalle predette disposizioni, al codice civile".

L'Istituto è soggetto alla vigilanza del Ministero dell'università e della ricerca; è soggetto al controllo previsto dall'art. 3, comma 7, della legge 14 gennaio 1994, n. 20, e, quindi, dalla legge n. 259/1958 da parte della Corte dei conti e si avvale del patrocinio dell'Avvocatura generale dello Stato. Sono sottoposte all'approvazione dell'Autorità di vigilanza le delibere relative: a) al piano triennale di attività e ai suoi aggiornamenti annuali; b) alla partecipazione o costituzione di consorzi, fondazioni o società con soggetti pubblici e privati, italiani e stranieri; c) ai regolamenti di organizzazione e funzionamento, di contabilità e finanza e del personale.

Per le delibere di cui alle lettere a) e b), queste ultime se con apporto al capitale sociale superiore a € 500.000 o con quota pari o superiore al 50%, sono richiesti anche i pareri del Ministro dell'economia e delle finanze. Analogamente è previsto il parere del Ministro per la funzione pubblica, per quanto di competenza, sul piano triennale e sul regolamento del personale. Qualora dette approvazioni non intervenissero entro sessanta giorni dalla data di ricevimento delle delibere da parte dell'Autorità vigilante, le medesime diverranno esecutive.

In proposito, si rileva la mancata previsione, in relazione al regolamento di contabilità e finanza, di apposito parere da parte del Ministro dell'economia e delle finanze, titolare di una specifica competenza in materia di contabilità pubblica al fine di armonizzare le normative secondarie del settore.

Sono organi dell'INAF il Presidente, il Consiglio di amministrazione, il Consiglio scientifico e il Collegio dei revisori dei conti.

Il Presidente, che ha la rappresentanza legale dell'Ente ed è responsabile delle relazioni istituzionali, è titolare delle seguenti funzioni: convoca e presiede il Consiglio di amministrazione ed il Consiglio scientifico stabilendone l'ordine del giorno; vigila, sovrintende e controlla il corretto svolgimento delle attività dell'Ente; attribuisce gli incarichi al Direttore amministrativo e ai Direttori di Dipartimento, degli Osservatori e degli Istituti, previamente deliberati dal Consiglio di amministrazione; adotta provvedimenti di urgenza di competenza del Consiglio di amministrazione da sottoporre a ratifica nella prima riunione successiva del Consiglio stesso.

Il Presidente è nominato con decreto del Presidente del Consiglio dei Ministri, previa deliberazione del Consiglio stesso, su proposta del Ministro vigilante, sentite le Commissioni parlamentari competenti, e scelto tra persone di alta qualificazione scientifica e manageriale con una profonda conoscenza del sistema della ricerca in Italia e all'estero e con pluriennale esperienza nella gestione di enti e organismi sia pubblici sia privati. Dura in carica quattro anni e può essere confermato una sola volta. In caso di assenza o impedimento è sostituito da un Vice presidente nominato dal Consiglio di amministrazione tra i suoi componenti.

Il Consiglio di amministrazione è composto dal Presidente e da quattro componenti in possesso di elevata professionalità e qualificazione scientifica ed è nominato con decreto del Ministro vigilante; dura in carica quattro anni e i suoi componenti possono essere confermati una sola volta.

Il Consiglio, su proposta del Presidente, delibera tra l'altro sui seguenti principali argomenti: il Piano triennale di attività e i relativi aggiornamenti; il bilancio preventivo e consuntivo e le relative relazioni di accompagnamento; le linee guida per l'elaborazione del Piano triennale; i regolamenti dell'Ente; le nomine del Vice presidente, dei componenti del Consiglio scientifico, dei Direttori di Dipartimento, di Osservatorio, di Istituto, dei componenti del Comitato di valutazione e del Direttore amministrativo.

Il Consiglio scientifico è composto, oltre che dal Presidente che lo presiede, da dodici componenti scienziati italiani e stranieri di fama internazionale nei settori di competenza dell'Ente, di cui quattro designati dal Presidente, quattro designati dal Consiglio di amministrazione sulla base di terne proposte dai Direttori di Osservatorio e di Istituto e quattro eletti dagli astronomi, dai ricercatori e dai tecnologi dell'Ente secondo modalità definite dal regolamento di organizzazione e funzionamento. I componenti durano in carica quattro anni e possono essere confermati una sola volta. Il Consiglio ha compiti consultivi nei confronti dell'Organo di amministrazione con riguardo all'attività complessiva di ricerca e quindi: si pronuncia sulle proposte di Piano triennale e sui relativi aggiornamenti annuali; realizza, su richiesta del Presidente, analisi, studi e confronti sullo stato della ricerca di competenza a livello nazionale e internazionale;

individua, su richiesta del Presidente, le possibili linee evolutive della ricerca di competenza.

Il Collegio dei revisori dei conti è composto da tre membri effettivi e tre supplenti, iscritti al registro dei revisori contabili, nominati, con decreto, dal Ministro dell'università e della ricerca. Di essi, due effettivi e due supplenti sono designati dal Ministro vigilante, il terzo membro, effettivo e supplente, dal Ministro dell'economia e delle finanze; il membro effettivo designato da detto Ministro assume la presidenza del Collegio. I componenti durano in carica quattro anni e possono essere confermati una sola volta.

In caso di gravi irregolarità, di difficoltà finanziarie perduranti, di esigenze di adeguamento della missione dell'Ente alle politiche della ricerca scientifica e tecnologica definite dal Governo, ovvero in caso di contemporanea cessazione del Presidente e di un numero di componenti del Consiglio di amministrazione non inferiore ad un terzo prima della scadenza del mandato, con decreto del Presidente del Consiglio dei Ministri, su proposta del Ministro vigilante, è disposta la decadenza degli organi in carica ad eccezione del Collegio dei revisori ed è nominato un Commissario straordinario, per la durata massima di dodici mesi e, comunque, per il periodo necessario ad assicurare la funzionalità dell'Ente fino all'insediamento dei nuovi organi. Il Commissario può nominare uno o più sub-commissari cui delegare le funzioni per specifici settori di attività.

Le indennità di carica del Presidente dell'Ente, dei componenti del Consiglio di amministrazione, del Presidente e dei membri del Collegio dei revisori dei conti e il gettone di presenza dei componenti del Consiglio scientifico sono determinati con decreto del Ministro vigilante di concerto con il Ministro dell'economia e delle finanze.

Con decreto del Presidente del Consiglio dei Ministri del 3 agosto 2004, il Commissario straordinario è stato nominato, per un quadriennio, Presidente dell'Istituto. Nella nota di trasmissione all'INAF del cennato decreto, il Ministero vigilante ha precisato che la gestione commissariale sarebbe durata fino alla data del suo insediamento quale Presidente dell'Ente stesso¹

Con decreto del Ministro dell'istruzione, dell'università e della ricerca del 13 ottobre 2004, è stato costituito, per un quadriennio, il nuovo Consiglio di amministrazione a decorrere dalla predetta data.

Con successivo decreto del medesimo Ministro del 17 novembre 2004, è stato costituito, per un quadriennio, il nuovo Collegio dei revisori dei conti.

¹ L'insediamento del nuovo Consiglio di amministrazione è avvenuto, presso la sede del Ministero vigilante, il giorno 3 novembre 2004.

Nella seduta del 18-19 novembre 2004, il Consiglio di amministrazione ha eletto tra i propri componenti, ai sensi dell'art. 7 del decreto legislativo n. 138/2003, il Vice Presidente.

Nelle more dell'emanazione del decreto interministeriale di fissazione dell'indennità di carica spettante agli Organi, previa richiesta dell'Istituto, il Ministero vigilante ha autorizzato, con nota del 1° dicembre 2004, la corresponsione, in via di anticipazione e salvo conguaglio (positivo o negativo), al Presidente, del medesimo trattamento economico attribuitogli quale Commissario straordinario, e ai componenti del Consiglio di amministrazione e del Collegio dei revisori dei conti, i compensi determinati, per i precedenti Organi, dalla nota del medesimo Ministero n. 570 del 26 maggio 2003. I compensi autorizzati sono stati pertanto i seguenti:

- Presidente	€ 207.000
- Componenti del Consiglio di amministrazione	€ 28.973
- Presidente del Collegio dei revisori	€ 23.178
- Revisori effettivi	€ 19.315
- Revisori supplenti	€ 3.863

Ai componenti del Consiglio scientifico è stato attribuito un gettone di presenza di € 77,47 per ciascuna riunione.

I suddetti compensi sono stati ridotti del 10% a decorrere dal 1° gennaio 2006 ai sensi dell'art. 1, comma 58, della legge 23 dicembre 2005, n. 266 (legge finanziaria 2006).

Il 17 gennaio 2007, con nota indirizzata al Ministro dell'università e della ricerca, i componenti del Consiglio scientifico dell'Istituto hanno rassegnato le loro dimissioni dall'incarico segnalando "la drammatica situazione in cui versa l'INAF e in generale la distanza che esiste tra le potenzialità scientifiche della comunità italiana e le sue reali prospettive di sviluppo" e quindi "l'impossibilità di operare, come da mandato istituzionale, la pianificazione scientifica dell'Ente". In particolare, evidenziavano "la profonda inadeguatezza della struttura organizzativa, i metodi e le scelte gestionali errate delle passate e dell'attuale dirigenza, la perdurante insufficienza dei fondi per la ricerca assicurati dal Ministero e la mancanza di un supporto strutturato ai grandi progetti". Inoltre, con una nota consegnata al Ministro in un incontro tenutosi in data 13 febbraio 2007, diciannove Direttori di strutture hanno segnalato l'estrema precarietà della situazione gestionale ed economica dell'Ente denunciandone l'oggettiva ingovernabilità "a causa dei conflitti in atto tra i dirigenti apicali" e tra questi e la Direzione amministrativa. Chiedevano, pertanto, un "urgente intervento atto a riportare la gestione dell'Ente entro il corretto binario istituzionale". Il successivo 11 aprile, il Presidente dell'INAF, preso atto della "diffusa protesta della Comunità verso l'attuale

dirigenza e la struttura amministrativa” rassegnava le proprie dimissioni seguite da quelle di un Consigliere di amministrazione.

Con decreto del Presidente del Consiglio dei Ministri del 20 aprile, previo scioglimento del Consiglio di amministrazione, veniva nominato un Commissario straordinario, la cui durata in carica, prorogata con decreti del 3 agosto e 16 novembre 2007, cessava il 28 dicembre dello stesso anno con la nomina del nuovo Presidente scelto nella persona del Direttore dell'Osservatorio astronomico di Brera. Con successivo decreto del Ministro vigilante del 18 gennaio 2008, veniva nominato il nuovo consiglio di amministrazione.

Nella prima seduta tenuta l'8 febbraio 2008, il Consiglio di amministrazione ha eletto tra i propri componenti, ai sensi dell'art. 7 del decreto legislativo n. 138/2003, il Vice Presidente.

Con decreto del 10 gennaio 2008, in prima esecuzione del disposto dell'art. 14 del decreto legislativo di riordino dell'Ente n. 138/2003, e, quindi, ad oltre tre anni dalla precedente fissazione provvisoria delle indennità, il Ministro vigilante di concerto con quello dell'economia e delle finanze ha determinato, come di seguito riportato, le indennità annue lorde dei componenti degli organi:

Presidente	€ 117.600
Consiglieri di amministrazione	€ 19.123
Presidente del Collegio dei revisori dei conti	€ 16.000
Revisori dei conti effettivi	€ 13.000
Revisori dei conti supplenti	€ 3.000

Il suddetto decreto stabilisce, inoltre, che le suindicate misure delle indennità si applicano dalla data di nomina del precedente Consiglio di amministrazione sino al suo scioglimento e alla data delle dimissioni del Presidente e del Consigliere, oltre che al Collegio dei revisori dei conti sino alla sua naturale scadenza. Si pone pertanto la necessità di recuperare le maggiori somme all'uopo corrisposte, stante la clausola di conguaglio positivo o negativo apposta all'autorizzazione del Ministero vigilante a corrispondere le suddette indennità in via di anticipazione.

3. L'attività istituzionale.

Nella precedente relazione al Parlamento si è dato atto che l'attività di approvazione dei regolamenti previsti dall'art. 18 del D. L.vo n. 138/2003, si è conclusa con la pubblicazione dei medesimi nel Supplemento ordinario n. 185 alla Gazzetta ufficiale n. 300 del 23 dicembre 2004. Il Regolamento di organizzazione e funzionamento e quello sull'amministrazione, sulla contabilità e sull'attività contrattuale sono entrati in vigore il giorno successivo a quello della loro pubblicazione sulla Gazzetta ufficiale. Il

Regolamento del personale è entrato in vigore il primo giorno del mese successivo a quello della sua pubblicazione sulla Gazzetta ufficiale (1° gennaio 2005).

Sempre nella precedente relazione si è riferito sulla confluenza nella struttura scientifica dell'Ente dei tre Istituti provenienti dal Consiglio Nazionale delle Ricerche, con il conseguente trasferimento di risorse umane e materiali. Per quanto concerne l'amministrazione del personale transitato, si è convenuto che il CNR, per il 2005, continuasse a calcolare e corrispondere gli emolumenti dovuti, dietro rimborso dell'INAF, per permettere la predisposizione delle procedure e del supporto informatico per la gestione unica del personale che, a partire dal 1° gennaio 2006, è stata assunta totalmente dall'INAF medesimo.

Con riferimento, poi, al problema dell'approvazione delle tabelle di equiparazione tra i livelli del personale proveniente dagli Osservatori astronomici e quelli degli Istituti ex CNR, regolati, rispettivamente, dalle diverse normative del Comparto Università e del Comparto Ricerca si segnala che, in data 18 gennaio 2008, è stato siglato il Contratto integrativo concernente le suddette tabelle per l'inquadramento del personale proveniente dal Comparto Università. Detto accordo è stato approvato dal Dipartimento della funzione pubblica e dal Dipartimento della Ragioneria Generale dello Stato con nota del 29 gennaio 2008, che ne hanno riscontrato la compatibilità economico-finanziaria.

La tabella di equiparazione prevede dunque le seguenti confluenze nei nuovi profili.

Preesistenti profili	Nuovi profili
Astronomo ordinario/straordinario	Dirigente di ricerca
Astronomo associato	Primo ricercatore
Ricercatore astronomico	Ricercatore
EP (Elevata professionalità)	Ruolo ad esaurimento/Tecnologi
Categoria D	IV Funzionario di amministrazione - CTER/Tecnologo
Categoria C (C5, C4, C3)	V Collaboratore di amministrazione - CTER
Categoria C (C2, C1)	VI Collaboratore di amministrazione - CTER
Categoria B (B4, B3)	VII Operatore di amministrazione - Tecnico
Categoria B (B2, B1)	VIII operatore di amministrazione - Tecnico

E' stato poi siglato un accordo con il CNR per la definizione dei costi effettivi gravanti sul Fondo ordinario di funzionamento dei tre Istituti trasferiti e completata la ricognizione degli immobili utilizzati dai medesimi, di cui rimane ancora da perfezionare il passaggio di proprietà.

Con delibere del Consiglio di amministrazione sono stati adottati i seguenti atti:

1. Piano triennale dei lavori pubblici;
2. Regolamento per il trattamento dei dati sensibili e giudiziari;

3. Disciplinare sulle acquisizioni in economia di forniture e di servizi;
4. Regolamento sui diritti di proprietà industriale acquisibili mediante brevettazione e sui diritti derivanti dalle opere dell'ingegno, pubblicato sulla Gazzetta Ufficiale del 16 agosto 2006, n. 189;
5. Regolamento recante norme per la ripartizione dell'incentivo di cui al comma 1 dell'art. 18 della legge n. 109/1994 e successive modifiche e integrazioni², pubblicato sulla Gazzetta Ufficiale del 16 agosto 2006, n. 189;
6. Regolamento per la creazione di "Spin Off"³;
7. Disciplinare sull'esecuzione dei lavori in economia;
8. Regolamento istitutivo del Comitato per le pari opportunità.

4. La programmazione dell'attività di ricerca.

L'art. 15 del decreto n. 138/2003 dispone che l'Istituto operi sulla base di un proprio Piano triennale di attività, aggiornato annualmente, che stabilisca gli indirizzi generali, determini obiettivi, priorità e risorse per l'intero periodo in coerenza con il Programma nazionale per la ricerca di cui all'art. 1, comma 2, del decreto legislativo 5 giugno 1998, n. 204, nonché con i programmi di ricerca dell'Unione europea. Il Piano comprende altresì la programmazione triennale del fabbisogno di personale con l'indicazione delle assunzioni da compiere, della cadenza temporale delle relative procedure selettive e di una previsione circa la distribuzione del personale per grandi aree territoriali. Il Piano e gli aggiornamenti annuali sono approvati dal Ministro dell'università e della ricerca. Su detti documenti sono acquisiti, per gli ambiti di rispettiva competenza, i pareri dei Ministri dell'economia e delle finanze e per la funzione pubblica nel termine perentorio di trenta giorni. Decorsi sessanta giorni dalla ricezione degli atti senza osservazioni del Ministro vigilante i medesimi diventano esecutivi.

L'Istituto suddivide la propria attività di ricerca nelle seguenti cinque Macroaree:

Macroarea I: Galassie e Cosmologia

Macroarea II: Stelle, Popolazioni stellari e Mezzo interstellare

Macroarea III: Sole e Sistema solare

² La normativa richiamata prevede che una somma non superiore all'1,5 per cento dell'importo posto a base di gara di un'opera o di un lavoro è ripartita, per ogni singola opera o lavoro, con le modalità ed i criteri previsti in sede di contrattazione decentrata ed assunti in un regolamento adottato dall'amministrazione, tra il responsabile unico del procedimento e gli incaricati della redazione del progetto, del piano della sicurezza, della direzione dei lavori, del collaudo, nonché tra i loro collaboratori. La percentuale effettiva, nel limite massimo dell'1,5 per cento, è stabilita dal regolamento in rapporto all'entità e alla complessità dell'opera da realizzare. La ripartizione tiene conto delle responsabilità professionali connesse alle specifiche prestazioni da svolgere. Le quote parti della predetta somma corrispondenti a prestazioni che non sono svolte dai predetti dipendenti, in quanto affidate a personale esterno all'organico dell'amministrazione medesima, costituiscono economie.

³ Il regolamento in questione disciplina la costituzione di società e consorzi aventi come scopo l'utilizzazione imprenditoriale, in contesti innovativi, dei risultati della ricerca dell'Ente e lo sviluppo di nuovi prodotti e servizi.

Macroarea IV: Astrofisica relativistica e particellare

Macroarea V: Tecnologie avanzate e Strumentazione

Il Piano triennale 2006-2008, approvato nella seduta del Consiglio di amministrazione del 9 maggio 2006, così definisce gli obiettivi strategici del triennio:

- Potenziare le linee di ricerca indicate nel Piano a lungo termine, in particolare sostenere adeguatamente la ricerca libera di base.
- Portare a termine e iniziare l'operatività dei grandi progetti di infrastrutture osservative in atto (Large Binocular Telescope, Sardinia Radio Telescope, VLT Survey Telescope, progetti spaziali con ASI, ESA e NASA).
- Consolidare la posizione di leadership nel campo delle ottiche adattive e degli specchi sottili per radiazione X, coinvolgendo l'industria nazionale.
- Reperire risorse, anche attraverso la sinergia con l'industria, per iniziare nuovi progetti nazionali ed internazionali in linea con le indicazioni del Piano a lungo termine.
- Incrementare l'attività di trasferimento tecnologico a vantaggio del Paese e dell'Ente.

Le necessità finanziarie per il triennio in termini di Fondo per il funzionamento ordinario sono indicate nella seguente tabella.

Spese FFO (in M€)	2006	2007	2008
Personale	66,80	64,40	66,10
Funzionamento Strutture	9,70	9,85	10,00
Ricerca di base	5,50	6,00	6,50
Progetti	19,60	19,70	17,60
Totale	101,60	99,95	101,20

L'Ente rileva che lo scarto prevedibile tra fabbisogno e risorse disponibili ammonta a circa 20 milioni di euro annui, la cui mancanza renderebbe impossibile rispettare gli impegni assunti a livello internazionale e per mantenere il livello di ricerca finora conseguito.

XVI LEGISLATURA – DISEGNI DI LEGGE E RELAZIONI - DOCUMENTI

Le tabelle seguenti riportano la programmazione del fabbisogno di personale del "Vecchio INAF" e degli Istituti ex CNR.

"Vecchio INAF"	Nuovo organico	Posti disponibili da programmare	Incrementi		
			2006	2007	2008
Astronomi ordinari	44	1	1		
Astronomi associati	95	4	4		
Ricercatori astronomi	238	21	14	4	3
Direttore amministrativo	1				
Dirigenti	4	2	2		
Categoria E.P.	42	3	2	1	
Categoria D	147	13	4	5	4
Categoria C	196	6	4	2	
Categoria B	85	4	2	2	
Totale	852	54	33	14	7

"Istituti ex CNR"	Nuovo organico	Posti disponibili da programmare	Incrementi		
			2006	2007	2008
Dirigenti di ricerca	40	21	15	3	3
Primi Ricercatori	75	29	20	4	5
Ricercatori	114	33	13	10	10
Dirigenti tecnologi	4	1	-	1	-
Primi Tecnologi	12	4	2	1	1
Tecnologi	19	8	3	5	-
Dirigente I fascia a t. d.	1				
Direttori di divisione	1	-	-	-	-
Funzionari di amm.ne	20	13	8	3	2
CTER	92	21	9	8	4
Collaboratori di amm.ne	22	14	14	-	-
Operatori tecnici	20	-	-	-	-
Operatori di amm.ne	7	-	-	-	-
Ausiliari di amm.ne	1	-	-	-	-
Ausiliari tecnici	1	-	-	-	-
Totale	429	144	84	35	25

5. L'attività in materia di formazione.

L'INAF, attraverso le sue strutture scientifiche e la Sede Centrale, opera nel campo della formazione e del trasferimento delle conoscenze svolgendo e promuovendo azioni connesse all'Alta Formazione, all'aggiornamento professionale, alla diffusione e alla divulgazione della cultura scientifica anche con tecnologie multimediali in rete e

all'attività museale. Tale attività è svolta sia in modo autonomo sia in cooperazione con le Università, con enti locali, con la Società Astronomica Italiana e con Organismi internazionali del settore.

Ogni anno il personale scientifico dell'INAF tiene per incarico corsi universitari, cicli di lezioni e seminari specialistici; vengono inoltre seguite numerose tesi di laurea in Astronomia o Fisica (indirizzo astrofisico) e numerosi studenti frequentano i corsi triennali di dottorato di ricerca. In collaborazione con le Università l'Ente finanzia borse di dottorato e borse di studio post-dottorato.

Corsi di aggiornamento professionale in astronomia sono tenuti per i propri quadri tecnico-scientifici e per gli insegnanti della scuola media e dell'obbligo, in collaborazione con l'Associazione Insegnanti di Scienze Naturali e con le Sezioni didattiche della Società italiana di Fisica e della Società Astronomica Italiana.

La diffusione della cultura scientifica si svolge con attività web e multimediali, con i Laboratori didattici ("AstroLab" presso l'Osservatorio di Roma, la "Sala multimediale" presso l'Osservatorio di Padova, il "Sistema solare in miniatura" presso l'Osservatorio di Bologna e il Planetario di Firenze), e con le visite ai Musei astronomici.

6. Il personale e il costo del lavoro.

Il decreto legislativo di riordino (D.P.R. n. 138/2003) recava la nuova pianta organica dell'Istituto, oltre ad individuare la dotazione di personale proveniente dagli Istituti del C.N.R. di radioastronomia, di astrofisica spaziale e fisica cosmica e di fisica dello spazio interplanetario, trasferiti ai sensi dell'art. 2 del cennato decreto, come modificata dall'allegato 2 al decreto legislativo 21 gennaio 2004, n. 38.

La legge 30 dicembre 2004, n. 311 (legge finanziaria 2005), al comma 93 dell'art. 1, conteneva previsioni relative alla riduzione dei costi derivanti dalle dotazioni organiche delle amministrazioni pubbliche, finalizzate a rendere gli organici coerenti con l'insieme delle altre misure contenute nella legge stessa ed, in particolare, con il contingentamento pluriennale delle assunzioni e la conseguente necessaria corrispondenza tra analisi dei fabbisogni, piano occupazionale e dimensioni organizzative delle amministrazioni stesse. Erano direttamente destinatari delle predette previsioni, tra gli altri, gli enti di ricerca, settore questo a cui appartiene l'INAF. Detto comma prevedeva quindi che la rideterminazione della dotazione organica fosse operata, entro il 30 aprile 2005, sulla base dei principi e dei criteri contenuti nell'art. 1, comma 1, del decreto legislativo n. 165 del 2001 e dell'art. 34 della legge n. 289 del 2002, tenendo conto del processo tecnologico che consentiva di adottare misure di razionalizzazione e riorganizzazione degli uffici finalizzate ad una riallocazione del personale con significativa riduzione del numero dei dipendenti.

L'INAF, con delibera del Consiglio di amministrazione, adottata in data 28 aprile 2005, ha stabilito la nuova pianta organica prevedendo, inoltre, che i posti residui relativi alle categorie tecnico-amministrative del comparto università sarebbero stati convertiti, in sede di definizione delle tabelle di equiparazione, preferibilmente in posti di tecnico o tecnologo. Da tale rideterminazione è conseguita una diminuzione della spesa globale per il personale pari ad € 2.161.816.

La situazione del personale con contratto a tempo indeterminato presso le strutture scientifiche dell'INAF e degli Istituti ex CNR, in ruolo al 31 dicembre 2006, è quella indicata nelle tabelle seguenti. Nel loro complesso il personale appartenente all'area della ricerca assomma a 531 unità (541 nel 2005), mentre quello appartenente all'area tecnico-amministrativa è pari a 516 unità (548 nel 2005) e segna quindi una riduzione pari a 42 dipendenti.

Istituto nazionale di Astrofisica

Qualifiche	Organico	2005	2006	Differenza	Vacanze
Astronomi ordinari e straordinari	44	42	39	- 3	5
Astronomi associati	95	93	93	0	2
Ricercatori astronomi	238	211	210	- 1	28
Totale personale di ricerca	377	346	342	- 4	35
Direttore amministrativo	1	1	1	0	0
Dirigenti amministrativi	4	1	1	0	3
Categoria E.P.	42	32	31	- 1	11
Categoria D	147	132	119	- 13	28
Categoria C	196	190	176	- 14	20
Categoria B	85	80	78	- 2	7
Totale personale tecnico-amministrativo	475	436	406	- 30	69
Totale generale	852	782	748	- 34	104

XVI LEGISLATURA – DISEGNI DI LEGGE E RELAZIONI - DOCUMENTI

Istituti ex CNR

Qualifiche	Organico	2005	2006	Differenza	Vacanze
I livello – Dirigenti di ricerca	40	18	30	12	10
II livello – Primi ricercatori	75	57	58	1	17
III livello – Ricercatori	114	98	80	- 18	34
I livello - Dirigenti tecnologi	4	3	4	1	0
II livello – Primi tecnologi	12	8	7	- 1	5
III livello – Tecnologi	19	11	10	-1	9
Totale personale di ricerca	264	195	189	- 6	75
Dirigenti I fascia a tempo determinato	1	1	1	0	0
IV livello - Direttori di divisione r.e.	1	1	1	0	0
IV livello – Collaboratori tecnici E.R.	16	21	21	0	- 5
IV livello - Funzionari di amministrazione	8	5	5	0	3
V livello – Collaboratori tecnici E.R.	42	30	27	- 3	15
V livello – Funzionari di amministrazione	12	1	1	0	11
V livello – Collaboratori di amministrazione	9	4	4	0	5
VI livello – Collaboratori tecnici E.R.	34	17	18	1	16
VI livello – Operatore tecnico	12	8	7	- 1	5
VI livello – Collaboratori di amministrazione	7	4	4	0	3
VII livello – Operatore tecnico	5	7	8	1	- 3
VII livello – Operatori di amministrazione	1	4	5	1	- 4
VII livello – Collaboratori di amministrazione	6	1	1	0	5
VIII livello – Ausiliari tecnici	1	1	1	0	0
VIII livello – Operatori tecnici	3	3	2	- 1	1
VIII livello – Operatori di amministrazione	6	3	3	0	3
IX livello – Ausiliari di amministrazione	1	1	1	0	0
Totale personale tecnico-amministrativo	165	112	110	- 2	55
Totale generale	429	307	299	- 8	130

XVI LEGISLATURA – DISEGNI DI LEGGE E RELAZIONI - DOCUMENTI

Gli impegni assunti per tutto il personale, riportati nel rendiconto finanziario gestionale sono indicati nella seguente tabella.

Oneri	2005	2006	Differenza
Stipendi personale dirigenziale	320.680	359.173	38.493
Stipendi personale di ricerca	23.318.796	26.749.821	3.431.025
Stipendi personale tecnico-amministrativo	17.615.233	14.739.777	- 2.875.456
Fondo trattamento accessorio	3.109.307	3.631.702	522.395
Fondo progressioni di carriera	357.020	0	- 357.020
Indennità di posizione e risultato	429.212	304.117	- 125.095
Equo indennizzo	1.923	0	- 1.923
Sussidi al personale	80.494	47.874	- 32.620
Aggiornamento e formazione del personale	153.353	104.503	- 48.850
Mensa e buoni pasto	720.165	711.444	- 8.721
Imposte e oneri previdenziali e assistenziali	16.390.561	15.999.770	- 390.791
Indennità di carica ai Direttori di Dipartimento	180.154	166.040	- 14.114
Indennità ai Direttori di strutture e centri ricerca	261.685	287.440	25.755
Missioni d'ufficio del personale	339.655	264.197	- 75.458
Missioni per la ricerca scientifica	3.626.095	4.505.874	879.779
Spese per personale esterno	825.391	1.805.692	980.301
Totale generale	67.729.724	69.677.424	1.947.700

7. I bilanci preventivi e consuntivi.

La normativa concernente la redazione dei documenti contabili è contenuta nel regolamento sull'amministrazione, la contabilità e l'attività contrattuale pubblicato nel Supplemento ordinario n. 185 alla G.U. del 23 dicembre 2004, n. 300, entrato in vigore dal giorno successivo a quello della pubblicazione.

Detto regolamento disciplina la formazione del bilancio preventivo pluriennale dell'Istituto. Redatto in termini di sola competenza, presenta una articolazione coincidente con quella del bilancio di previsione annuale ed è aggiornato annualmente in occasione della presentazione del bilancio di previsione annuale decisionale e non costituisce autorizzazione alla spesa.

Il bilancio di previsione annuale è composto dal:

1. preventivo finanziario, che si distingue in decisionale e gestionale;
2. quadro generale riassuntivo della gestione finanziaria.

Costituiscono allegati al bilancio di previsione:

1. la tabella dimostrativa del presunto risultato di amministrazione;
2. la relazione del Collegio dei revisori dei conti;

3. la relazione programmatica;
4. il bilancio triennale;
5. i piani triennali di gestione.

Il preventivo finanziario decisionale risponde alle finalità di indirizzo politico dell'Istituto ed è deliberato dal Consiglio di amministrazione, mentre il preventivo finanziario gestionale è funzionale alla realizzazione di programmi, progetti ed attività e non ha carattere autorizzativo.

Il preventivo finanziario decisionale, articolato in titoli e categorie, ripartisce le entrate e le uscite tra le Unità previsionali di base di 1° livello (UPB), mentre quello gestionale è articolato in titoli, categorie e capitoli con riferimento anche alle UPB di 2° livello.

Particolare regolamentazione è dettata per il titolo III delle uscite relativo alle "Somme non attribuite" previsto solo per l'UPB 0, il cui titolare è il Direttore amministrativo, che comprende un Fondo speciale e un Fondo di riserva. Nel primo è stanziato il presunto avanzo di amministrazione senza vincolo di destinazione, che il Consiglio di amministrazione può utilizzare nel corso dell'anno per programmi e attività ulteriori rispetto a quelli previsti nei piani triennali di gestione. Le somme stanziato nel Fondo di riserva, nel limite massimo del 5% delle spese correnti, sono utilizzabili dal Direttore amministrativo per provvedere a maggiori spese di carattere obbligatorio o per specifiche finalità con delibera del Consiglio di amministrazione. Naturalmente su tali Fondi non possono essere emessi mandati di pagamento.

Per quanto concerne la procedura di approvazione, l'art. 13 del regolamento stabilisce che, entro il 30 ottobre di ciascun anno, il Presidente sottopone il progetto di bilancio, con allegata la propria relazione programmatica, al Collegio dei revisori dei conti e al Consiglio di amministrazione. Il Consiglio, entro il 15 novembre approva il Bilancio di previsione e lo trasmette, con allegata la relazione del Collegio dei revisori, al Ministero dell'economia e delle finanze e al Ministero dell'università e della ricerca.

Il bilancio di previsione per l'esercizio 2006 e quello pluriennale relativo al triennio 2006-2008 sono stati approvati dal Consiglio di amministrazione nella seduta del 28 dicembre 2005 e trasmessi alle suddette Amministrazioni.

Gli articoli da 24 a 30 del regolamento riguardano il conto consuntivo dell'Ente. Esso si compone del rendiconto finanziario, del conto economico, dello stato patrimoniale e della nota integrativa. Al predetto conto sono allegati la situazione amministrativa, la relazione sulla gestione e la relazione del Collegio dei revisori dei conti. La delibera di riaccertamento dei residui costituisce parte integrante del rendiconto finanziario.

Il Direttore amministrativo, entro il 31 marzo di ciascun esercizio, predispone il progetto di conto consuntivo e lo trasmette al Presidente, corredato della relazione sulla gestione. Il Presidente, entro il 15 aprile, sottopone il predetto progetto al Collegio dei revisori dei conti e al Consiglio di amministrazione allegando una propria relazione che illustri i risultati più significativi della gestione, anche con riguardo alla realizzazione degli obiettivi programmati. Il Consiglio, entro il 30 aprile, approva il rendiconto e lo trasmette con allegata la relazione del Collegio dei revisori al Ministero vigilante e a quello dell'economia e delle finanze.

Il conto consuntivo per l'esercizio 2006 è stato approvato dal Commissario straordinario con provvedimento del 19 luglio 2007 e trasmesso ai Ministeri vigilanti.

L'Istituto non ha predisposto il conto economico, così come consente l'art. 64 del vigente Regolamento di contabilità, in considerazione della fase di riordino ancora in atto. Come evidenziato nella Nota integrativa, la Situazione patrimoniale allegata al bilancio non appare ancora esaustiva in quanto non era stata ancora definita, alla data di approvazione del consuntivo, la ricognizione patrimoniale dei beni dei tre Istituti ex C.N.R. transitati nel nuovo assetto organizzativo dell'INAF.

Al riguardo la Corte dei conti segnala l'esigenza di un pronto completamento di tali adempimenti al fine di assicurare la piena leggibilità e conoscibilità della gestione amministrativa ed economico-patrimoniale.

Il Collegio dei revisori dei conti, nella relazione al conto consuntivo, ha particolarmente esaminato il rispetto delle disposizioni di finanza pubblica contenute nella legge finanziaria 2006 (n. 266/2005). Ha, in proposito, osservato:

- a) Spese per relazioni pubbliche, convegni, mostre e spese di rappresentanza: risulta impegnata la spesa di € 272.300,75 superiore al 50% della spesa 2004 (€ 316.130,98); al riguardo il Collegio ha rilevato che, ancorché il mancato rispetto del limite sia dovuto ad impegni internazionali assunti dall'Ente, la norma in questione non contempli deroghe al suddetto limite.
- b) Spese connesse a indennità, compensi e retribuzioni agli Organi: l'Ente ha effettuato il prescritto versamento in favore del Fondo nazionale delle politiche sociali pari al 10% dei suddetti compensi per un importo di € 35.644,95.
- c) Spese per le autovetture: risulta impegnata la somma di € 99.540,46 inferiore al limite di € 108.977,41 (50% dell'importo impegnato nel 2004).

Per quanto riguarda le ulteriori disposizioni di contenimento della spesa, previste dall'art. 22, comma 1 (spese per consumi intermedi), della legge n. 248/2006, il Collegio ha verificato il versamento al Bilancio dello Stato della riduzione operata pari ad € 132.136,95. L'ulteriore riduzione prevista dal successivo art. 29 (spesa per commissioni, comitati ed altri organismi) è stata adottata con delibera del 12 dicembre

2006, con la quale si è provveduto a ridurre del 30% i compensi di alcuni organismi dell'Istituto. Per ultimo, il Collegio ha dato atto che risultano effettuati i versamenti all'entrata del Bilancio dello Stato delle somme di cui all'art. 1, comma 48 della legge n. 266/2005 e del decreto legge n. 211/2005. Infine il Collegio, verificata la rispondenza dei dati esposti in bilancio con le scritture contabili dell'Ente, riscontrata la regolarità delle spese e il contenimento dei limiti assegnati alle strutture, ha espresso parere favorevole all'approvazione del conto consuntivo.

8. I risultati della gestione finanziaria.

Al fine di confrontare i dati della gestione finanziaria dell'esercizio oggetto della presente relazione con quelli dell'anno 2005, la seguente tabella espone gli accertamenti e gli impegni nel loro valore globale consistente nella sommatoria delle tre UPB di primo livello.

RENDICONTO FINANZIARIO DECISIONALE

Entrate	2005	2006	Differenza
Trasferimenti correnti	97.790.831	107.075.803	9.284.972
Prestazione servizi e vendita prodotti	5.986.196	1.317.285	- 4.668.911
Altre entrate e poste correttive	108.060	178.314	70.254
Redditi e proventi patrimoniali	7.667	1.434	- 6.233
Totale entrate correnti	103.892.754	108.572.836	4.680.082
Trasferimenti in conto capitale	369.357	6.300	- 363.057
Alien. beni patrimoniali e riscoss. crediti	269	442	173
Ricorso al mercato	0	2.500.000	2.500.000
Totale entrate in conto capitale	369.626	2.506.742	2.137.116
Partite di giro	13.659.578	21.631.019	7.971.441
Totale generale entrate	117.921.958	132.710.597	14.788.639
Saldo finanziario	- 7.624.800	- 4.602.093	3.022.707
Uscite	2005	2006	Differenza
Organi dell'Ente	598.280	576.951	- 21.329
Commissioni e Organismi	540.910	524.396	- 16.514
Personale in servizio	62.496.745	62.653.516	156.771
Acquisto beni di consumo e servizi	11.098.750	9.983.229	- 1.115.521
Spese per la ricerca	15.963.904	19.131.888	3.167.984
Trasferimenti passivi	5.481.245	6.390.450	909.205
Oneri tributari	129.171	162.568	33.397
Oneri finanziari	1.064	609	- 455
Totale uscite correnti	96.310.069	99.423.607	3.113.538
Acquisto beni di uso durevole	1.199.139	1.647.846	448.707
Spese per la ricerca scientifica	9.450.195	11.838.207	2.388.012
Spese per beni immobili	4.850.317	2.703.581	- 2.146.736
Immobilizzazioni immateriali	12.197	34.732	22.535
Cauzioni e anticipazioni	8.500	0	- 8.500
Immobilizzazioni finanziarie	29.977	16.505	- 13.472
Oneri per personale in quiescenza	4.228	0	- 4.228
Rimborso mutui e prestiti	22.558	17.193	- 5.365
Totale uscite in conto capitale	15.577.111	16.258.064	680.953
Partite di giro	13.659.578	21.631.019	7.971.441
Totale generale uscite	125.546.758	137.312.690	11.765.932

XVI LEGISLATURA – DISEGNI DI LEGGE E RELAZIONI - DOCUMENTI

Il dettaglio per UPB di primo livello dei dati degli accertamenti e degli impegni risultanti dal rendiconto finanziario decisionale sono quelli che emergono dalla seguente tabella.

RENDICONTO FINANZIARIO DECISIONALE

Entrate	UPB 0	UPB 1	UPB 2	Totale
Trasferimenti correnti	64.506.921	13.175.353	29.393.529	107.075.803
Prestazione servizi e vendita prodotti	0	262.192	1.055.093	1.317.285
Altre entrate e poste correttive	12.147	148.484	17.683	178.314
Redditi e proventi patrimoniali	1.215	219	0	1.434
Totale entrate correnti	64.520.283	13.586.248	30.466.305	108.572.836
Trasferimenti in conto capitale	0	6.300	0	6.300
Alien. beni patrimoniali e riscoss. crediti	0	442	0	442
Ricorso al mercato	0	0	2.500.000	2.500.000
Totale entrate in conto capitale	0	6.742	2.500.000	2.506.742
Partite di giro	21.410.313	220.706	0	21.631.019
Totale generale entrate	85.930.596	13.813.696	32.966.305	132.710.597
Saldo finanziario	603.802	- 7.898.169	2.692.274	- 4.602.093
Uscite	UPB 0	UPB 1	UPB 2	Totale
Organi dell'Ente	576.951	0	0	576.951
Commissioni e Organismi	515.370	7.495	1.531	524.396
Personale in servizio	59.812.929	671.688	2.168.899	62.653.516
Acquisto beni di consumo e servizi	1.232.945	6.770.787	1.979.497	9.983.229
Spese per la ricerca	921.587	7.716.348	10.493.953	19.131.888
Trasferimenti passivi	507.085	472.888	5.410.477	6.390.450
Oneri tributari	74.864	87.548	156	162.568
Oneri finanziari	308	7	294	609
Totale uscite correnti	63.642.039	15.726.761	20.054.807	99.423.607
Acquisto beni di uso durevole	44.991	834.526	768.329	1.647.846
Spese per la ricerca scientifica	218.265	2.623.823	8.996.119	11.838.207
Spese per beni immobili	0	2.263.172	440.409	2.703.581
Immobilizzazioni immateriali	11.186	15.679	7.867	34.732
Cauzioni e anticipazioni	0	0	0	0
Immobilizzazioni finanziarie	0	10.005	6.500	16.505
Oneri per personale in quiescenza	0	0	0	0
Rimborso mutui e prestiti	0	17.193	0	17.193
Totale uscite in conto capitale	274.442	5.764.398	10.219.224	16.258.064
Partite di giro	21.410.313	220.706	0	21.631.019
Totale generale uscite	85.326.794	21.711.865	30.274.031	137.312.690

Da quanto risulta dai dati del rendiconto, si evince che il saldo tra le entrate e le uscite correnti presenta un avanzo di € 9.149.229 superiore per € 1.566.544 a quello registrato nell'esercizio precedente, mentre il disavanzo di competenza di € 4.602.093,

inferiore di € 3.022.707 a quello rilevato nell'esercizio 2005, è dovuto al prevalere delle spese in conto capitale in confronto alle corrispondenti entrate per € 13.751.322. Il disavanzo finanziario ha trovato copertura nell'utilizzo dell'avanzo di amministrazione che al 31 dicembre 2005 assommava a € 47.112.514.

Per quanto concerne l'esame della gestione dei singoli capitoli di entrata e di spesa, il cui dettaglio è esposto solo nel rendiconto gestionale al livello delle numerose UPB di secondo livello, sarebbe opportuno che l'Ente allegasse al rendiconto un riepilogo per capitoli, diviso per UPB di primo livello, al fine di rendere più comprensibile il rendiconto decisionale.

Per quanto riguarda infine la percentuale di composizione delle spese, al netto di quelle per partite di giro, la situazione è la seguente:

1. la spesa complessiva per gli Organi istituzionali è pari allo 0,50%;
2. la spesa per le Commissioni e gli organismi dell'Ente è pari allo 0,45%;
3. la spesa per il personale, ivi compresi gli oneri riflessi, ha assorbito il 54,16%;
4. le spese per acquisto di beni di consumo e servizi sono state pari all'8,63%;
5. le spese correnti e quelle in conto capitale per la ricerca rappresentano rispettivamente il 16,54% e il 10,23%;
6. le spese in conto capitale assommano al 14,05%.

9. La gestione dei residui e la situazione amministrativa.

Nelle tabelle che seguono sono riportati i risultati della gestione dei residui attivi e passivi e i dati della situazione amministrativa.

Residui attivi	UPB 0	UPB 1	UPB 2	Totale
Residui al 1° gennaio	2.182.343	5.988.283	16.727.189	24.897.815
Variazione residui	- 5.112	- 282	- 26.947	- 32.341
Residui riscossi	1.809.606	2.172.503	6.238.230	10.220.339
Risultato della gestione residui	367.625	3.815.498	10.462.012	14.645.135
Residui dell'esercizio	520.275	1.006.881	16.022.903	17.550.059
Residui al 31 dicembre	887.900	4.822.379	26.484.915	32.195.194
Residui passivi	UPB 0	UPB 1	UPB 2	Totale
Residui al 1° gennaio	26.424.223	10.895.265	9.046.567	46.366.055
Variazione residui	- 1.631.293	- 179.694	- 199.847	- 2.010.834
Residui pagati	9.349.339	7.504.077	5.620.061	22.473.477
Risultato della gestione residui	15.443.591	3.211.494	3.226.659	21.881.744
Residui dell'esercizio	7.798.141	7.026.952	11.890.974	26.716.067
Residui al 31 dicembre	23.241.732	10.238.446	15.117.633	48.597.811

XVI LEGISLATURA – DISEGNI DI LEGGE E RELAZIONI - DOCUMENTI

Il perdurare della notevole massa di residui passivi registrati a carico della UPB 0 – Direzione amministrativa, rappresenta per la parte preponderante il debito – non ancora completamente onorato – nei confronti del CNR relativo al pagamento del trattamento economico e degli oneri riflessi per il personale degli Istituti, che il suddetto Ente ha corrisposto nell'esercizio 2005. Dal 1° gennaio 2006, i pagamenti in questione sono stati operati direttamente dall'INAF.

Le variazioni che si registrano, di diverso segno, tra la consistenza iniziale e finale nei residui attivi e passivi a carico della UPB 1 – Dipartimento Strutture di ricerca e UPB 2 – Dipartimento Progetti di ricerca sono causate dall'andamento delle varie attività scientifiche che si caratterizzano, com'è noto, per la loro durata pluriennale.

Situazione amministrativa	2005	2006	Differenza
Cassa al 1° gennaio	48.641.283	68.580.754	19.939.471
Riscossioni: in conto competenza	106.489.161	115.160.538	8.671.377
in conto residui	7.049.842	10.220.339	3.170.497
Totale	113.539.003	125.380.877	11.841.874
Pagamenti: in conto competenza	82.605.772	110.596.624	27.990.852
In conto residui	10.993.760	22.473.477	11.479.717
Totale	93.599.532	133.070.101	39.470.569
Cassa al 31 dicembre	68.580.754	60.891.530	- 7.689.224
Residui attivi: degli esercizi precedenti	13.465.018	14.645.135	1.180.117
dell'esercizio	11.432.797	17.550.059	6.117.262
Totale	24.897.815	32.195.194	7.297.379
Residui passivi: degli esercizi precedenti	3.425.069	21.881.744	18.456.675
dell'esercizio	42.940.986	26.716.067	- 16.224.919
Totale	46.366.055	48.597.811	2.231.756
Avanzo di amministrazione	47.112.514	44.488.913	- 2.623.601

L'avanzo di amministrazione è costituito per la gran parte da fondi a destinazione vincolata come risulta dalla seguente tabella.

Avanzo vincolato per progetti scientifici	29.568.103
Avanzo vincolato per l'edilizia	8.607.053
Avanzo vincolato per il personale	5.178.081
Avanzo libero	1.135.676
Totale avanzo di amministrazione	44.488.913

Nella relazione di accompagnamento è specificato che la destinazione dell'avanzo libero, pari a € 1.135.676, sarà determinato con appositi provvedimenti secondo le esigenze che si determineranno nell'esercizio successivo. La parte vincolata per il personale è stata accantonata per l'applicazione dell'ultimo CCNL.

10. La Situazione patrimoniale.

Nel rendiconto dell'esercizio 2006 figura, per la prima volta, la tabella della Situazione patrimoniale.

Situazione patrimoniale	Al 31 dicembre 2006
Software	185.668
Fabbricati	21.688.713
Macchinari per ufficio	6.748.438
Impianti e attrezzature	48.246.073
Hardware	5.289.207
Mobili e arredi	4.384.162
Mezzi di trasporto	384.370
Materiale bibliografico	9.765.241
Beni mussali	100.694
Altri beni	2.136.608
Crediti	53.215.228
Fondo di cassa	49.876.540
Totale attività	202.020.942
Debiti	29.940.680
Totale passività	29.940.680
Patrimonio netto	172.080.262

Come già accennato in precedenza, i dati esposti non rappresentano in modo esaustivo la reale consistenza del patrimonio dell'Ente. Infatti, limitando l'esame delle corrispondenze che dovrebbero sussistere tra conto del patrimonio e situazione amministrativa, il Fondo di cassa risulta pari a € 49.876.540 anziché pari a € 60.891.530; i crediti sono pari a € 53.215.228, mentre i residui attivi assommano a € 32.195.194; i debiti raggiungono la somma di € 29.940.680, mentre i residui passivi sono pari a € 48.597.811.

Nella nota integrativa, in merito, vengono fornite le seguenti notizie:

1. per gli ex Istituti CNR le rilevazioni considerano la data del 1° gennaio 2005, data di confluenza nell'INAF non essendo ancora stata definita la situazione relativa al passaggio dei beni mobili ed immobili di pertinenza degli stessi Istituti;
2. è in corso la procedura per l'adozione di un regolamento di carattere generale in modo da uniformare le modalità di inventariazione da parte di tutte le strutture;
3. le scritture economico patrimoniali sono state avviate in via sperimentale il 1° gennaio 2007;

4. è in fase di realizzazione un progetto per il monitoraggio dei beni di proprietà dell'Ente, nell'ambito dei termini concessi dalla normativa in vigore per l'adeguamento dell'impianto contabile, tale da concretizzare un punto di partenza indispensabile per l'attuazione della contabilità economica patrimoniale.

11. Considerazioni conclusive.

L'Istituto nazionale di astrofisica, istituito con il decreto legislativo 23 luglio 1999, n. 296, è stato riordinato con il decreto legislativo 4 giugno 2003, n. 138, che ha più compiutamente definito le finalità, le attività, gli organi, i principi e i criteri di organizzazione e di funzionamento, al fine di promuovere e di collegare realtà operative di eccellenza, di evitare duplicazioni per i medesimi obiettivi, di assicurare il massimo livello di flessibilità, di autonomia e di efficienza, nonché una più agevole stipula di intese, accordi di programma e partecipazione o costituzione di consorzi.

L'attività di approvazione dei regolamenti previsti dall'art. 18 del D. L.vo n. 138/2003, si è conclusa con la pubblicazione dei medesimi nel Supplemento ordinario n. 185 alla Gazzetta ufficiale n. 300 del 23 dicembre 2004. Il Regolamento di organizzazione e funzionamento e quello sull'amministrazione, sulla contabilità e sull'attività contrattuale sono entrati in vigore il giorno successivo a quello della loro pubblicazione sulla Gazzetta ufficiale. Il Regolamento del personale è entrato in vigore il 1° gennaio 2005.

Dopo il commissariamento, avvenuto con D.P.C.M. del 20 aprile 2007, i nuovi Organi sono stati ricostituiti con decreti del 28 dicembre s.a. e del 18 gennaio 2008.

Con l'adozione del Piano triennale 2006-2008 si è ulteriormente definita, anche in sede di programmazione dell'attività di ricerca, la riforma dell'Ente con la formale confluenza nell'INAF, a decorrere dal 1° gennaio 2005, degli Istituti di Radioastronomia, di Astrofisica spaziale e di Fisica dello spazio interplanetario, precedentemente appartenenti al CNR. La riforma dell'Ente ha comportato, inoltre, un radicale cambiamento della sua gestione in quanto si è passati da una situazione di bilancio di trasferimento ai singoli centri di spesa ad un bilancio unico di Istituto. In proposito si segnala l'esigenza di un pronto completamento delle procedure contabili al fine della redazione della situazione patrimoniale per assicurare la piena leggibilità e conoscibilità dei risultati gestionali. Questi ultimi hanno presentato un avanzo tra entrate e spese correnti pari ad € 9.149.229, mentre il disavanzo di competenza di € 4.602.093 è dovuto al prevalere delle spese in conto capitale rispetto alle corrispondenti entrate.

Si segnala infine che l'approvazione delle tabelle di equiparazione del personale proveniente dagli Osservatori astronomici con i livelli previsti per il personale appartenente al Comparto Ricerca è avvenuta in data 18 gennaio 2008 con la

sottoscrizione di apposito contratto integrativo, assentito dalle Amministrazioni vigilanti con nota del successivo 29 gennaio.

Vittorio Lomazzi

**ISTITUTO NAZIONALE DI ASTROFISICA
(INAF)**

ESERCIZIO 2006

RELAZIONE DEL DIRETTORE AMMINISTRATIVO

Relazione del Direttore Amministrativo sulla Gestione

Il Conto Consuntivo dell'esercizio finanziario 2006 per l'Istituto Nazionale di Astrofisica è stato redatto in conformità alle norme ed ai criteri fissati dal Regolamento sull'amministrazione, sulla contabilità e sull'attività contrattuale dell'INAF, pubblicato sul S.O. n. 185 alla G.U. Serie Generale n. 300 del 23 dicembre 2004:

In premessa giova ricordare che il Bilancio preventivo dell'INAF per l'esercizio finanziario 2006 è stato compilato ai sensi del Regolamento innanzi citato ed è stato approvato con delibera del Consiglio di Amministrazione n. 121 del 28 dicembre 2005;

Il documento contabile per l'esercizio finanziario 2006, nel rispetto della configurazione dell'INAF definita con D.Lgs. 138/2003, ~~comprende i dodici Osservatori Astronomici e i sette Istituti di provenienza ex-CNR.~~ Esso si ispira alle direttive contenute nel DPR n. 97/2003.

La stesura del bilancio di previsione 2006 è avvenuta a conclusione del primo anno di gestione unificata dell'Ente che ha visto, tra l'altro, l'introduzione di notevoli cambiamenti nelle procedure per la predisposizione del bilancio stesso e per la sua gestione informatica. Un ulteriore elemento di novità, in questo caso puramente tecnico, ma altrettanto rilevante in termini di costruzione ed adattamento del Bilancio precedente, è rappresentato dall'adozione di un nuovo supporto informatico, operante in rete ed accessibile in tempo reale da tutte le strutture amministrative dell'Istituto.

Questa serie di innovazioni rilevanti, intervenute tutte contemporaneamente verso la fine del 2004 e messe in pratica nel corso del 2005, hanno continuato a produrre i loro effetti nel tempo rendendo la costruzione del Bilancio 2006 particolarmente complessa, sia dal punto di vista operativo che da quello politico-gestionale.

In questo quadro occorre anche considerare che la scarsità di risorse disponibili ha reso ancora più difficile la normale attività di gestione, ragion per cui è stato giocoforza ricorrere a rimedi di natura prettamente contabile, come ad esempio frequenti variazioni di bilancio, per assicurare una gestione in equilibrio sufficiente a coprire tutte le attività.

A differenza dei bilanci precedenti al 2005, che prevedevano l'assegnazione di risorse a monte di Bilanci individuali relativi ai dodici Osservatori Astronomici, successivamente gestite in autonomia dagli stessi, il Bilancio 2006 è unico per tutto l'Istituto. Un secondo importante elemento di novità

(per gli Osservatori, ma non per gli Istituti ex-CNR) è stata la gestione centralizzata delle spese relative al personale. Questa (logica) innovazione permette una maggiore visibilità delle spese di gestione delle strutture e dell'effettivo impiego delle risorse in attività di ricerca. Inoltre, rende possibile una gestione dell'organico più rispondente alle necessità di sviluppo dell'Istituto lungo le linee strategiche di interesse nazionale.

Il Bilancio è stato costruito in modalità bottom-up, chiedendo, per il Dipartimento 1 – “Strutture di ricerca”, ai Direttori delle singole strutture di ricerca di presentare richieste di finanziamento relative alle seguenti categorie: funzionamento, progetti di ricerca locali e multisede (e.g. Cofin), ricerca locale di base.

Alle strutture di ricerca è stato inizialmente assegnato un FFO nella misura dell'80% di quello riferito all'esercizio precedente. Successivamente in corso d'anno la quota relativa alla ricerca libera è stata messa a disposizione nella sua totalità mentre, per quanto attiene al funzionamento vero e proprio, le integrazioni intervenute nel 2006 hanno riguardato solo i casi di effettiva ed improrogabile necessità.

Analogamente per il Dipartimento 2 – “Progetti di ricerca” si è chiesto ai responsabili dei maggiori progetti di interesse nazionale di presentare le richieste di finanziamento relative.

Nel corso dell'esercizio 2005 è emerso un problema di rilevante spessore contabile: la notevole entità registrata, per l'anno 2004, dell'avanzo non finalizzato riferito agli Osservatori Astronomici che, in alcuni casi, aveva raggiunto livelli paragonabili alla dotazione annuale di funzionamento. A tale anomalia, riconducibile alla gestione storica di dodici bilanci separati ed indipendenti, si è iniziato a porre rimedio nel corso del 2005 con l'acquisizione a livello centrale di parte degli avanzi più corposi, riassegnati successivamente alle Strutture con deliberazione del Consiglio di Amministrazione.

Tale distorsione, già ridotta nel 2005, è stata ulteriormente diminuita nel 2006 come si rileva dalla tabella che segue:

Avanzo libero 2004 strutture	Avanzo libero 2005 strutture	Avanzo libero 2006 strutture
1.456.090,34 *	962.842,01	586.255,04

* l'importo ha valore indicativo in quanto le rilevazioni contabili nel 2004 erano differenti da quelle degli anni successivi

Come si evince dal prospetto precedente il nuovo schema di bilancio unico permette di minimizzare l'avanzo libero delle strutture dell'Ente nonché rendere più tempestiva ed efficace la riassegnazione dei fondi da esso derivanti verso il finanziamento di quei progetti/strutture con maggiori necessità.

Nella sostanza è pressoché concluso il processo di progressiva riduzione di tale avanzo e, nel rispetto dell'unicità di bilancio, si potranno valutare forme di riassegnazione delle risorse correlandole a comportamenti virtuosi delle singole strutture.

Una criticità emersa, con riguardo all'avanzo libero si riferisce all'avanzo derivante dalle assegnazioni per buoni pasto.

La procedura al momento utilizzata da INAF prevede che l'assegnazione per buoni pasto sia fatta dalla sede centrale in fase di predisposizione del bilancio preventivo; in tal modo occorre prevedere uno stanziamento che sia in grado di corrispondere buoni pasto per l'importo massimo (il caso in cui tutte le persone siano presenti per tutti i giorni lavorativi dell'anno).

A fine esercizio, tuttavia, viene a determinarsi un elevato risparmio sul capitolo interessato (1.03.14.) che rappresenta la principale voce che alimenta l'avanzo libero delle strutture (nel 2006 l'avanzo derivante da risparmi sul capitolo buoni pasto è stato pari a € 363.915,14 su un totale di avanzo libero delle strutture pari a € 586.255,04).

A questo problema, sulla scorta delle registrazioni degli anni precedenti, si tenterà di porre rimedio attraverso stanziamenti sul capitolo da individuare nella media di spesa degli ultimi 3 anni aumentata del 10%, intervenendo in eventuali casi di necessità con successive variazioni di bilancio.

Il bilancio unico ha consentito, inoltre, di provvedere più facilmente all'eliminazione di duplicazioni nelle destinazioni di spesa proposte localmente.

Il nuovo supporto informatico, in grado di assicurare migliori capacità operative e maggiore completezza e chiarezza dei dati forniti, ha permesso nel corso degli esercizi 2005 e 2006 di iniziare le attività per l'attivazione del controllo di gestione con l'obiettivo di massimizzare i risultati propri del bilancio unico e della gestione unitaria. In tale periodo è stato comunque possibile recuperare parte delle risorse finora accantonate nelle singole sedi periferiche in un unico fondo centrale, aumentando la flessibilità gestionale e la capacità di intervenire rapidamente ed efficacemente.

Sono attualmente in corso le attività per portare a regime l'implementazione del software di contabilità attraverso i seguenti moduli:

- 1) Contabilità economico-patrimoniale: è stata portata a termine la redazione di un apposito piano dei conti e dei nuovi schemi di stato patrimoniale e conto economico; la predetta contabilità è stata avviata in via sperimentale per l'esercizio 2007;
- 2) Modulo contabilità commerciale e fiscale: a decorrere dal 1° aprile 2007 è stata avviata la tenuta della contabilità fiscale attraverso il software TEAM di Gesinf acquisito nell'esercizio 2007; tale modulo consentirà di ottemperare ai necessari adempimenti fiscali con la tenuta di una contabilità fiscale più omogenea e chiara; contemporaneamente si sono svolti presso la sede centrale i corsi di formazione del personale volti a rendere meno ostica una materia molto complessa come quella in parola; il predetto modulo è stato avviato in via sperimentale dal 1° aprile 2007 in affiancamento al vecchio modulo fiscale ISOIVA e sarà portato a regime entro la fine dell'anno;
- 3) Modulo gestione cespiti e inventario: attraverso l'utilizzo di un modulo acquisito da Gesinf e di seguito alle attività svolte nel corso del 2006, si prevede di attivare la gestione patrimoniale in via sperimentale entro la fine dell'esercizio 2007;

Con riferimento alle attività di cui ai punti 2) e 3) si pone la necessità di ricostruire anche le situazioni pregresse in modo da raggiungere una condizione di chiarezza dei dati fiscali e patrimoniali.

Sono stati avviati, infine, i contatti con la stessa società GESINF per la implementazione del programma TEAM con un modulo che consenta di effettuare il controllo di gestione in maniera aderente alle necessità dell'INAF.

Le novità registrate e consolidate nel corso del 2006 anche a seguito dell'applicazione del nuovo regolamento sull'amministrazione, sulla contabilità e sull'attività contrattuale dell'INAF possono essere così riassunte:

- bilancio unico e centralizzato;
- acquisizione delle risorse finanziarie degli ex-Istituti del CNR e gestione delle relative spese;
- Uniformità ai principi contabili del D.P.R. 23 febbraio 2003, n. 97;
- Applicazione al bilancio del principio della redazione dei budget connessi ad una gestione per obiettivi.

Sotto questo aspetto, sono ancora da considerare in fase sperimentale:

- Introduzione della contabilità economico-patrimoniale;
- Processo di informatizzazione della contabilità commerciale e per gli adempimenti fiscali;
- Avvio della tenuta delle scritture patrimoniali e dell'inventario attraverso il software TEAM;
- Introduzione del controllo di gestione.

Dalle situazioni sopra rappresentate e dal nuovo quadro normativo-regolamentare, che dal 1° gennaio 2005 costituisce per l'INAF la data di inizio delle attività del nuovo ente così come riordinato con decreto legislativo n. 138/2003, può evidenziarsi la difficoltà di un confronto tra la gestione passata (esercizi 2002-2004) e la gestione presente e futura (esercizi dal 2005 in poi); tale incomparabilità deriva da molteplici motivazioni; tra cui le principali possono essere di seguito elencate:

- diverso piano dei conti e introduzione della gestione per obiettivi (progetti);
- bilancio di trasferimento dell'INAF e bilanci di cassa degli Osservatori nel periodo 2002-2004 in contrapposizione al bilancio unico di competenza e cassa dell'ente a decorrere dal 2005;
- acquisizione dei tre Istituti ex-CNR i cui dati finanziari fino al 2004 sono riportati nel bilancio del CNR;

STRUTTURA TECNICA DEL BILANCIO

Il bilancio decisionale, redatto in termini di competenza, risponde ai requisiti stabiliti dal DPR n. 97/2003, ed è strutturato, ai sensi del D.Lvo 138/2003 e del nuovo Regolamento di amministrazione e contabilità in tre Centri di responsabilità di 1° Livello

- 0. Direzione Amministrativa*
- 1. Dipartimento 1 "Strutture di ricerca"
- 2. Dipartimento 2 "Progetti di ricerca"

Le entrate sono ripartite in 3 titoli:

- I) entrate correnti
- II) entrate in conto capitale
- III) partite di giro

Le uscite sono ripartite in 4 titoli

- I) Uscite correnti
- II) Uscite in conto capitale
- III) Somme non attribuite
- IV) Partite di giro

Il codice del bilancio decisionale è composto da 3 cifre così strutturato:

- a) la prima cifra è riferita al CdR di 1° livello
- b) la seconda cifra al titolo
- c) la terza alla categoria

* Nel centro di responsabilità di primo livello Direzione Amministrativa sono compresi anche gli Uffici di Presidenza.

Il conto consuntivo, ai sensi dell'articolo 24 del Regolamento di amministrazione, contabilità e attività contrattuale dell'INAF, si compone dei seguenti documenti:

- 1) rendiconto finanziario;
- 2) stato patrimoniale;
- 3) nota integrativa.

Al consuntivo sono, inoltre, allegati:

- a) la situazione amministrativa;
- b) la relazione sulla gestione;
- c) la relazione del Collegio dei Revisori dei conti.


Anche per questo esercizio l'amministrazione, ai sensi dell'art. 64 del Regolamento di amministrazione e contabilità dell'INAF in considerazione del perdurare di situazioni di indeterminatezza riconducibili alla fase di riordino dell'ente (d.lgs. 4 giugno 2003, n. 138), non ha redatto il conto economico.

Sono state comunque avviate le scritture economico-patrimoniali in via sperimentale per cui al termine dell'esercizio 2007 si prevede di poter redigere il primo conto economico dell'ente.

La dimostrazione e l'esposizione dei flussi finanziari e patrimoniali è esaminata nel dettaglio nella nota integrativa al conto consuntivo.

IL DIRETTORE AMMINISTRATIVO

Dr. Alberto Santangeli



RELAZIONE DEL COLLEGIO DEI REVISORI

Il Collegio dei Revisori dei Conti**VERBALE N. 90**

Il giorno 18 luglio 2007 alle ore 15.00 si è riunito il Collegio dei Revisori dei Conti per discutere il seguente ordine del giorno:

1. Conto consuntivo 2006;
2. Variazioni di bilancio;
3. Varie ed eventuali.

Sono presenti: Dott. Raffaele Grande - Presidente
Dott. Giuseppe Cossari - Componente effettivo
Dott.ssa Roberta Peri - Componente effettivo

E' presente alla riunione il Consigliere della Corte dei Conti, Dott. Vittorio Lomazzi, designato ai sensi dell'art. 12 della legge n. 259/58.

Assistono alla riunione, altresì, il Direttore Amministrativo Dott. Alberto Santangeli, il Dott. Claudio Vescovo Responsabile dell'Ufficio Bilancio e la Dott.ssa Vittoria Iacovella dell'Ufficio Bilancio.

1 - Conto consuntivo 2006


Il Collegio procede all'esame della bozza del Bilancio consuntivo 2006 predisposta dal Direttore Amministrativo e corredata della relazione del *Commissario Straordinario* dell'Ente, predisponendo la relazione che allegata al presente verbale (Allegato n. 1) ne costituisce parte integrante.

La seduta è tolta alle ore 18:45.

Letto, confermato e sottoscritto.

IL COLLEGIO DEI REVISORI DEI CONTI

Dott. Raffaele GRANDE




Dott. Giuseppe COSSARI



Dott.ssa Roberta PERI



Dott. Vittorio LOMAZZI



VERBALE DEL COLLEGIO DEI REVISORI

La relazione del Collegio dei Revisori dell'INAF al conto consuntivo 2006, si sviluppa attraverso i seguenti percorsi:

- A. Analisi dei risultati contabili complessivi
- B. Analisi dei residui
- C. Analisi dei risultati gestionali

Va preliminarmente evidenziato che con D.P.C.M. 20 aprile 2007, registrato alla Corte dei Conti il 7 maggio 2007 (reg. 4, foglio n. 390) sono stati dichiarati decaduti gli organi di amministrazione dell'Ente, ad eccezione di quelli di controllo, ed è stato contestualmente nominato il Commissario straordinario nella persona del prof. Sergio DE JULIO.

Si rappresenta, poi, che il presente documento contabile consolida l'avvio del nuovo assetto contabile di cui al Regolamento di Amministrazione, contabilità e finanza, adottato dall'Istituto con Delibera del 2/12/2004 e pubblicato nella G.U. n. 300 del 23/12/2004.

Ciò premesso, si fa presente che i documenti contabili, prodotti al Collegio con nota n. 3775/07/AC del 18/06/2007, sono coerenti con le nuove disposizioni e si compongono:

- Relazione del Commissario straordinario
- Relazione del Direttore Amministrativo sulla gestione
- Rendiconto finanziario decisionale e gestionale, in termini di competenza e di cassa
- Nota integrativa
- Situazione amministrativa
- Bilancio di verifica per capitoli
- Elenco dei residui attivi anni pregressi
- Elenco dei residui passivi anni pregressi
- Elenco dei residui attivi di competenza
- Elenco dei residui passivi di competenza
- Stato patrimoniale

Non è stato, invece, predisposto il Conto economico, in considerazione della fase di riordino ancora in atto ai sensi dell'art. 64 del predetto Regolamento di contabilità, che lasciava due anni di tempo per adeguare l'impianto contabile dell'Ente alle disposizioni contenute nel Regolamento stesso.

Il Collegio raccomanda a riguardo il completamento delle predette procedure segnalando, tra l'altro, l'importanza dell'adozione del predetto documento contabile ai fini della piena funzionalità e conoscibilità della gestione amministrativa.

Il Collegio sollecita, inoltre, la definizione degli accordi con il CNR per procedere alla ricognizione patrimoniale dei beni degli Istituti ex CNR (**IRA-IASF-IFSI**) transitati nel nuovo assetto organizzativo dell'INAF. L'Istituto ha da ultimo sollecitato la diversa procedura di definizione con note n. 3465 e n. 3466 del 06/06/2007.

Il Collegio prende atto di quanto viene relazionato in ordine al conseguimento degli obiettivi ed alla parte di criticità ancora in essere.

Il Collegio evidenzia, altresì, che i dati esposti nella Relazione illustrativa forniscono elementi informativi analitici sulle varie linee di attività, mettendo in risalto la comparazione con l'esercizio precedente.

Per quanto concerne, invece, la cornice di finanza pubblica entro cui si è svolta la gestione, occorre sottolineare che alle misure già introdotte dall'art.1, comma 57, della legge 30 dicembre 2004, n. 311 (L.F. 2005) che –come è noto- hanno validità per il triennio 2005-2007, si sono aggiunte quelle previste dalla legge finanziaria 2006, aventi carattere permanente, per consentire il processo di aggiustamento strutturale dei conti pubblici. A tali fini l'art.1, commi 10, 11, 56, 57, 58, 59, 63 e da 189 a 192 e 216 hanno introdotto una serie di ulteriori vincoli a talune spese (incarichi di consulenza, relazioni pubbliche, convegni, spese di rappresentanza, auto di servizio, acquisti di beni e servizi, indennità dei componenti degli organi collegiali e contrattazione integrativa) cui ha fatto seguito un'altra disposizione di carattere congiunturale –legge 4 agosto 2006, n. 248-, sempre finalizzata al contenimento delle spese. Su tali particolari aspetti, il Collegio già in occasione della predisposizione della relazione al bilancio di previsione 2006 ha effettuato le dovute verifiche, confermando, comunque, l'esigenza che la gestione fosse parametrata ai principi di prudenza, atteso gli obiettivi generali di finanza pubblica improntati al rigore finanziario ed alla razionalizzazione del sistema.

Situazione del personale

In relazione alla definitiva configurazione l'Istituto alla data del 31.12.2006 presenta la seguente situazione del personale:

COMPARTO RICERCA		ANNO 2006									
Qualifica/posiz. economica/profilo	A tempo pieno		In part-time fino al 50%		In part-time oltre il 50%		Presenti al 31/12/2006				
	Uomini	Donne	Uomini	Donne	Uomini	Donne	Uomini	Donne	Totale		
I livello - Dirigente di Ricerca	16	2					23	7	30		
II livello - I Ricercatore	44	13	1				45	13	58		
III livello - Ricercatore	71	27					59	21	80		
I livello - Dirigente Tecnologo	3						4		4		
II livello - I Tecnologo	8						7		7		
III livello - Tecnologo	10	1					9	1	10		
Dirigente I fascia t.deter.	1						1		1		
IV livello - Direttore di Divisione r.e.	1						1		1		
IV livello - Collaboratore Tecnico E.R.	18	3	1		2		18	3	21		
IV livello - Funzionario di Amministrazione	1	4		1			1	4	5		
V livello - Collaboratore Tecnico E.R.	23	7				1	21	6	27		
V livello - Funzionario di Amministrazione		1				1		1	1		
V livello - Collaboratore di Amministrazione		4		1				4	4		
VI livello - Collaboratore Tecnico E.R.	15	2					16	2	18		
VI livello - Operatore Tecnico	8						7		7		
VI livello - Collaboratore di Amministrazione		4				1		4	4		
VII livello - Operatore Tecnico	4	3					4	4	8		
VII livello - Operatore di Amministrazione	1	3					1	4	5		
VII livello - Collaboratore di Amministrazione	1						1		1		
VIII livello - Ausiliario Tecnico	1						1		1		
VIII livello - Operatore Tecnico	2	1					2		2		
VIII livello - Operatore di Amministrazione		3						3	3		
IX livello - Ausiliario di Amministrazione	1						1		1		
TOTALE	229	77	2	2	2	3	222	77	299		

XVI LEGISLATURA – DISEGNI DI LEGGE E RELAZIONI - DOCUMENTI

qualifica / posiz.economica/profilo	NUMERO DI DIPENDENTI										
	Presenti al 31/12/2005 (*)		Dotazioni organiche	A tempo pieno		In part-time fino al 50%		In part-time oltre il 50%		Presenti al 31/12/2006 (**)	
	Uomini	Donne		Uomini	Donne	Uomini	Donne	Uomini	Donne	Uomini	Donne
Professore Ordinario tempo pieno	35	5		32	5					32	
Professore Straordinario tempo pieno	2	0		2	0					2	
Professore Associato conf. tempo pieno	43	11		43	11					43	
Professore Assoc. non conf. tempo pieno	0	34		34	5					34	
Professore Assoc. non conf. tempo def.	34	5		0	0					0	
Ricercatore confermato tempo pieno	117	52		116	51		1			116	
Ricercatore non confermato	9	5		9	5					9	
Ricercatore non confermato dopo 1 anno	14	9		14	9					14	
Assistente Ruolo Esaurimento Tempo Pieno	4	1		4	1					4	
Direttore amministrativo	1	0		1	0					1	
Dirigente II fascia	1	0		1	0					1	
Posizione economica EP5	1	0		1	0					1	
Posizione economica EP4	1	4		1	4					1	
Posizione economica EP3	7	0		7	0					7	
Posizione economica EP2	10	3		9	3					9	
Posizione economica EP1	4	2		4	2					4	
Posizione economica D4	26	10		23	8					23	
Posizione economica D3	20	9		20	6					20	
Posizione economica D2	32	22		32	19					32	2
Posizione economica D1	5	8		4	7					4	
Posizione economica C5	23	10		21	9		1			21	1
Posizione economica C4	36	20		33	15		1	3		34	2
Posizione economica C3	16	13		15	11			1	1	15	1
Posizione economica C2	32	16		30	13		1		1	31	1
Posizione economica C1	13	11		9	11					9	1
Posizione economica B4	24	26		24	26			1	1	24	2
Posizione economica B3	20	8		16	6		2		1	19	1
TOTALE	530	252	0	505	227	4	7	5	4	510	24

(a) personale a tempo indeterminato al quale viene applicato un contratto di lavoro di tipo privatistico (es.: tipografico, chimico, edile, metalmeccanico, porti

(*) inserire i dati comunicati nella tab.1 (colonna presenti al 31/12/2004) della rilevazione dell'anno precedente

(**) dato pari alla somma del personale a tempo pieno + in part-time fino al 50% + in part-time oltre il 50%

ANALISI DEI RISULTATI CONTABILI COMPLESSIVI**Risultato della gestione di competenza**

Nel corso dell'esercizio 2006 sono state accertate minori entrate per complessivi € 12.209.014,79, rispetto ad una previsione definitiva di € 144.919.612,09, pari all'8,42 %.

In particolare, tale minore accertamento attiene per l'intero ammontare alle partite di giro; infatti contro una previsione definitiva di € 33.840.033,33 si sono avuti accertamenti per € 21.631.018,54, imputabili a minori ritenute irpef e previdenziali a seguito della mancata assunzione di personale ed alla minore concessione di anticipazioni nonchè a minori accertamenti per IVA commerciale e comunitaria.

Si evidenzia che i dati previsionali definitivi prospettavano un disavanzo di € 47.112.513,07.

Peraltro, nel corso dell'esercizio si è provveduto ad integrare mediante opportune variazioni di bilancio i seguenti capitoli:

- cap. 1.01.01 Contributo funz.MUR	€	3.499.999,67
- cap. 1.01.02 MIUR (Cofin Firb)	€	2.430.786,00
- cap. 1.01.03 altri ministeri	€	15.000,00
- cap. 1.01.04 ASI	€	2.150.476,44
- cap. 1.01.05 CNR	€	42.553,67
- cap. 1.01.06 UE	€	2.052.021,73
- cap. 1.01.07 organismi internazionali	€	518.051,35
- cap. 1.01.08 enti pubblici	€	753.047,69
- cap. 1.01.09 enti privati	€	202.791,73
- cap. 1.01.10 enti territoriali	€	671.296,40
- cap. 1.02.02 ricerche e serv. comm.org.internaz.	€	139.544,00
- cap. 1.02.03 ricerche e servizi enti territoriali	€	11.327,13
- cap. 1.02.04 ricerche e serv.comm. altri enti pubblici	€	60.590,83
- cap. 1.02.05 prest. serv. e vendita pubblic.	€	1.048.419,40
- cap. 1.03.02 altre entrate	€	175.314,17
- cap. 2.05.08 enti privati	€	1.300,00
- cap. 2.05.09 enti territoriali	€	5.000,00
- cap. 2.06.02 entrate per alienazione imp. e attrez.	€	42,00
- cap. 2.06.04 entrate alienazione automezzi	€	400,00
- cap. 2.07.01 assunzioni di mutui	€	2.500.000,00
TOTALE	€	24.758.739,50

XVI LEGISLATURA – DISEGNI DI LEGGE E RELAZIONI - DOCUMENTI

Relativamente alle uscite, invece, si evidenzia la seguente situazione:

descrizione	Prev.iniziale	Variazioni	Prev.definit iva	Impegni	Differenza		%va az.
Ind., rimb. Presid. e CdA	550.000,00	0	550.000,00	475.241,38	74.758,62	86,41	0,0
Ind.e rimb. Coll.Revisori	110.000,00	0	110.000,00	78.825,93	31.174,07	71,66	0,0
rimb.e gett.pres.Cons. Scientifico	30.000,00	-7.116,40	22.883,60	22.883,60	0,00	100,00	-23,7
Totale	690.000,00	-7.116,40	682.883,60	576.950,91	105.932,69	84,49	-1,0
Ind.di carica e rimb.dir.dipartimento	200.000,00	0	200.000,00	166.040,39	33.959,61	83,02	0,0
Ind.carica e rimb.dir.strutt. e centri ricerca	288.000,00	16.908,79	304.908,79	287.440,08	17.468,71	94,27	5,8
comp.e rimb.comm.valutaz. e contr.strateg.	76.500,00	-22.894,06	53.605,94	46.994,85	6.611,09	87,67	-29,9
comp.e rimb.comm.concorso	15.000,00	826,32	15.826,32	12.380,24	3.446,08	78,23	5,5
comp. e rimb. Comm.diverse	65.000,00	-51.721,64	13.278,36	11.540,52	1.737,84	86,91	-79,5
Totale	644.500,00	-56.880,59	587.619,41	524.396,08	63.223,33	89,24	-8,8
stipendi e ass.fissi pers.dirigente	430.000,00	0,00	430.000,00	359.173,08	70.826,92	83,53	0,0
stipendi e ass.fissi pers.ricerca	25.331.981,00	2.051.483,84	27.383.464,84	26.749.821,00	633.643,84	97,69	8,1
stipendi e ass.fissi pers.tecnico e ammin.	14.595.638,00	1.116.174,68	15.711.812,68	14.739.777,69	972.034,99	93,81	7,6
fondo finanz.trattamento accessorio	3.792.500,00	74.648,31	3.867.148,31	3.631.700,97	235.447,34	93,91	1,97
Ind.posiz. e risultato	370.563,00	16.213,23	386.776,23	304.117,41	82.658,82	78,63	4,38
comp.incent.attività comm.le	7.103,00	0,00	7.103,00	4.600,00	2.503,00	64,76	0,00
premio inail per infortuni	1.200,00	-464,30	735,70	735,70	0,00	100,00	-38,69
corsi formaz.e aggiorn. del personale	452.181,80	-53.561,19	398.620,61	104.503,38	294.117,23	26,22	-11,85
fondo progres.carriera	0,00	49.234,23	49.234,23	0,00	49.234,23	0,00	100,00
mensa e buoni pasto	1.030.900,00	33.692,24	1.064.592,24	711.443,82	353.148,42	66,83	3,27
Sussidi	100.000,00	0,00	100.000,00	47.873,79	52.126,21	47,87	0,00
Imp. e oneri prev. carico ente	15.604.176,00	1.076.305,69	16.680.481,69	15.999.769,80	680.711,89	95,92	6,90
Totale	61.716.242,80	4.363.726,73	66.079.969,53	62.653.516,64	3.426.452,89	94,81	7,07
acquisto riviste, period. e manuali	38.896,00	-18.336,69	20.559,31	18.026,48	2.532,83	87,68	-47,14
materiale da consumo	538.811,78	126.083,03	664.894,81	642.018,48	22.876,33	96,56	23,40
spese postali e telegr.	51.856,38	-5.692,15	46.164,23	45.829,28	334,95	99,27	-10,98
spese telefoniche e canone trasmis.dat	398.991,26	84.604,31	483.595,57	480.612,67	2.982,90	99,38	21,20
energia elettrica, acqua, gas e riscald.	1.409.012,47	341.841,03	1.750.853,50	1.715.609,35	35.244,15	97,99	24,26
canoni software	410.975,94	205.366,56	616.342,50	611.066,29	5.276,21	99,14	49,97
mezzi trasp.-manut.,eserciz. e noleggio	171.982,03	-70.987,39	100.994,64	99.540,46	1.454,18	98,56	-41,28
noleggio apparecchiature	94.846,00	409,96	95.255,96	95.255,94	0,02	100,00	0,43
canoni leasing e locaz.immobili	133.750,00	445.033,84	578.783,84	578.783,84	0,00	100,00	332,74
Assicurazioni	264.602,99	-107.631,74	156.971,25	154.965,48	2.005,77	98,72	-40,68
spese di rappresentanza	37.849,77	-26.391,57	11.458,20	6.900,08	4.558,12	60,22	-69,73
spese legali	2.400,00	2.698,97	5.098,97	5.098,97	0,00	100,00	112,46
spese per pubblicità art.5 L.n.67/87	26.244,99	5.523,77	31.768,76	8.648,17	23.120,59	27,22	21,05
onorari e comp. Incar. consulenza e collab	193.518,57	49.235,69	242.754,26	235.747,28	7.006,98	97,11	25,44
manut.ord.immobili	333.713,00	272.412,09	606.125,09	569.321,07	36.804,02	93,93	81,63
manut.ord.mobili e arredi	34.528,00	-25.829,65	8.698,35	5.619,33	3.079,02	64,60	-74,81
manut.ord.attrez.tecniche, macch. e imp.	417.176,76	134.462,31	551.639,07	533.983,42	17.655,65	96,80	32,23
Giardinaggio	152.579,71	-37.191,09	115.388,62	114.806,67	581,95	99,50	-24,37
trasporti, traslochi e facchinaggi	77.110,96	27.348,95	104.459,91	82.865,65	21.594,26	79,33	35,47

XVI LEGISLATURA – DISEGNI DI LEGGE E RELAZIONI - DOCUMENTI

Vigilanza	480.769,78	-45.044,63	435.725,15	432.132,11	3.593,04	99,18	-9,3
Pulizia	755.429,95	125.112,81	880.542,76	870.453,77	10.088,99	98,85	16,5
spese serv.prevenz.e sicurezza	115.951,49	193.529,39	309.480,88	294.052,81	15.428,07	95,01	166,9
altri servizi di terzi	1.428.307,58	897.949,62	2.326.257,20	2.117.693,28	208.563,92	91,03	62,8
missioni d'ufficio del personale	357.716,38	-91.477,40	266.238,98	264.198,63	2.040,35	99,23	-25,5
Totale	7.927.021,79	2.483.030,02	10.410.051,81	9.983.229,51	426.822,30	95,90	31,3
missioni per la ricerca scientif.	4.006.109,58	4.415.361,80	8.421.471,38	4.485.813,42	3.935.657,96	53,27	110,2
materiale da consumo	3.868.772,25	1.540.965,09	5.409.737,34	2.452.177,68	2.957.559,66	45,33	39,8
manut.ord.attrez.scientifiche	297.059,15	116.884,25	413.943,40	289.499,04	124.444,36	69,94	39,3
realizz.stampa, diffus.e							
sped.pubblicaz.	146.171,61	69.425,03	215.596,64	130.643,25	84.953,39	60,60	47,5
organiz.convegni e stampa atti	420.363,75	-86.334,99	334.028,76	265.400,67	68.628,09	79,45	-20,5
attività divulgativa	282.933,67	17.065,39	299.999,06	235.157,68	64.841,38	78,39	6,0
deposito,mantenim. e tutela							
brevetti	21.000,00	-9.757,32	11.242,68	11.242,68	0,00	100,00	-46,4
borse studio, ass.ricerca e							
finanz.dottorati	2.185.811,48	5.806.946,79	7.992.758,27	6.036.999,90	1.955.758,37	75,53	265,67
contratti opera ed altri rapp.							
coord.e cont.	2.497.406,32	1.935.709,84	4.433.116,16	3.373.608,37	1.059.507,79	76,10	77,51
spese per ers.esterno e prestaz.							
Profess.	1.353.315,69	3.991.252,31	5.344.568,00	1.825.750,51	3.518.817,49	34,16	294,92
acquisto materiale bibliografico	800.000,00	-774.140,20	25.859,80	25.594,48	265,32	98,97	-96,77
Totale	15.878.943,50	17.023.377,99	32.902.321,49	19.131.887,68	13.770.433,81	58,15	107,21
finanz.progetti ricerca	6.712.784,50	-527.157,43	6.185.627,07	2.626.894,56	3.558.732,51	42,47	-7,85
accordi e conv.istituz.scient.naz.e							
internaz.	2.982.692,00	-884.894,51	3.867.586,51	3.763.554,69	104.031,82	97,31	29,67
Totale	9.695.476,50	357.737,08	10.053.213,58	6.390.449,25	3.662.764,33	63,57	3,69
imposte sul reddito	11.250,00	-500,00	10.750,00	6.782,99	3.967,01	63,10	-4,44
tasse e tributi vari	139.188,75	44.351,99	183.540,74	155.785,19	27.755,55	84,88	31,86
Totale	150.438,75	43.851,99	194.290,74	162.568,18	31.722,56	83,67	29,15
Inters. Pass. Su mutui e							
prest.antic.cassa	0,00	801,30	801,30	609,00	192,30	76,00	100,00
Totale	0,00	801,30	801,30	609,00	192,30	76,00	100,00
acquisto impianti e attrez.	1.111.522,05	687.543,34	1.799.065,39	1.334.018,84	465.046,55	74,15	61,86
manutenz.straord.impianti e							
attrezzature	194.074,53	-11.745,96	182.328,57	151.369,80	30.958,77	83,02	-6,05
acquisto mobili e arredi	153.507,04	48.192,98	201.700,02	162.096,94	39.603,08	80,37	31,39
manutenz.straord.mobili e arredi	14.754,00	-12.644,00	2.110,00	360,00	1.750,00	17,06	-85,70
acquisto automezzi	54.100,00	-49.600,00	4.500,00	0,00	4.500,00	0,00	-91,68
Totale	1.527.957,62	661.746,36	2.189.703,98	1.647.845,58	541.858,40	75,25	43,31
acquisto attrezzature scient.	16.914.849,80	4.164.849,95	21.079.699,75	10.314.189,00	10.765.510,75	48,93	24,62
acquisto materiale bibliografico	54.219,16	607.212,81	661.431,97	650.852,11	10.579,86	98,40	1119,9
manutenz. Straord. Attrez.							
Scientifiche	19.800,00	-14.960,00	4.840,00	3.840,00	1.000,00	79,34	-75,56
spese attività museale	986.304,25	-115.218,91	871.085,34	869.325,74	1.759,60	99,80	-11,68
Totale	17.975.173,21	4.641.883,85	22.617.057,06	11.838.206,85	10.778.850,21	52,34	25,82
acquisto beni immobili	7.681.517,72	742.492,60	8.424.010,32	2.132.736,22	6.291.274,10	25,32	9,67
manutenz. straord. Beni immob	3.436.295,50	154.988,99	3.591.284,49	570.845,62	3.020.438,87	15,90	4,51
Totale	11.117.813,22	897.481,59	12.015.294,81	2.703.581,84	9.311.712,97	22,50	8,07
acquisto software	22.443,75	32.809,78	55.253,53	34.732,40	20.521,13	62,86	146,19
brevetti e opere dell'ingegno	78.000,00	-78.000,00	0,00	0,00	0,00	100,00	-100,00
Totale	100.443,75	-45.190,22	55.253,53	34.732,40	20.521,13	62,86	-44,99
quote partecipaz.iniz.comuni altri							
soggetti	23.000,00	207.005,00	230.005,00	16.505,00	213.500,00	7,18	900,02
Totale	23.000,00	207.005,00	230.005,00	16.505,00	213.500,00	7,18	900,02
rimborso mutui e prestiti	18.011,06	-818,20	17.192,86	17.192,86	0,00	100,00	-4,54
Totale	18.011,06	-818,20	17.192,86	17.192,86	0,00	100,00	-4,54
fondo speciale	1.140.500,90	-1.037.737,71	102.763,19	0,00	102.763,19	0,00	-90,99
fondo riserva	2.477.909,00	-2.424.239,06	53.669,94	0,00	53.669,94	0,00	-97,83

XVI LEGISLATURA – DISEGNI DI LEGGE E RELAZIONI - DOCUMENTI

Totale	3.618.409,90	-3.461.976,77	156.433,13	0,00	156.433,13	0,00	-95,6
ritenute erariali	11.110.000,00	1.475.000,00	12.585.000,00	11.655.524,52	929.475,48	92,61	13,2
ritenute previdenz. e assistenziali	9.425.000,00	90.000,00	9.515.000,00	5.852.502,76	3.662.497,24	61,51	0,9
trattenute extra erariali	600.000,00	0,00	600.000,00	456.902,19	143.097,81	76,15	0,0
trattenute su retrib.per sentenze	100.000,00	0,00	100.000,00	0,00	100.000,00	0,00	0,0
gestione fondo economale	520.000,00	10.000,00	530.000,00	245.705,72	284.294,28	46,36	1,9
erario c /iva commerciale	585.000,00	1.983.000,00	2.568.000,00	128.909,69	2.439.090,31	5,02	338,9
anticipazione diverse	2.530.000,00	4.144.662,00	6.674.662,00	3.243.841,92	3.430.820,08	48,60	163,8
partite c/sospeso	0,00	371,33	371,33	371,33	0,00	100,00	100,0
erario c /iva comunitaria	0,00	1.267.000,00	1.267.000,00	47.260,41	1.219.739,59	3,73	100,0
Totale	24.870.000,00	8.970.033,33	33.840.033,33	21.631.018,54	12.209.014,79	63,92	36,0
TOTALE GENERALE	155.953.432,10	36.078.693,06	192.032.125,16	137.312.690,32	54.719.434,84	71,51	23,1

Dall'anzidetta tabella emerge che nel corso dell'esercizio gli stanziamenti iniziali sono stati integrati per complessivi euro 24.758.739,50, pari al 20,60 %, portando gli stanziamenti complessivi a euro 144.919.612,09. A fronte di tale disponibilità sono stati assunti impegni per un totale di 137.312.690,32 euro, pari al 71,51 % dello stanziamento complessivo definitivo. Pertanto sono state realizzate economie per euro 7.606.921,77.

Nell'esercizio in esame la spesa complessiva per gli organi istituzionali è stata pari allo 0,50% della spesa totale, con esclusione delle partite di giro; quella per indennità di carica e rimborsi spese ai direttori dei dipartimenti ed agli organi collegiali è stata pari allo 0,45%, sempre al netto delle partite di giro.

La spesa per il personale, ivi compresi gli oneri riflessi, ha assorbito il 54,16% della spesa complessiva. In tale contesto non è considerata la spesa per consulenze, per rapporti di collaborazione, per prestazioni professionali, tutti oneri fatti rientrare nei costi della ricerca e dei progetti.

Le spese di funzionamento hanno, poi, assorbito il 8,63% della spesa complessiva, al netto delle partite di giro, mentre la ricerca ed i progetti hanno assorbito, rispettivamente, il 16,54% ed il 5,52%.

Le spese in conto capitale incidono sulla spesa, al netto delle partite di giro, per il 14,05%.

Infine, le partite di giro rappresentano il 15,75% della spesa complessiva.

SITUAZIONE FINANZIARIA

GESTIONE FINANZIARIA DELL'ESERCIZIO 2006			
	ENTRATE		USCITE
Correnti	108.572.836,76	9.149.229,51	99.423.607,25
Avanzo di parte corrente			
Alienazione di beni	0		
Conto Capitale	6.742,00		16.258.064,53
Accensione mutui	2.500.000,00		
Partite di giro	21.631.018,54		21.631.018,54
Totale	132.710.597,30		137.312.690,32
Disavanzo finanziario di competenza	4.602.093,02		
TOTALE GENERALE	137.312.690,32		137.312.690,32

Dalle evidenziate risultanze emerge che nell'anno 2006 si è realizzato un avanzo di parte corrente pari a euro 9.149.229,51 ed un disavanzo di competenza di € 4.602.093,02.

Tale disavanzo, unitamente a quello dell'esercizio 2005 ha trovato copertura nell'avanzo di amministrazione dell'esercizio 2004; anno in cui si è consolidato un avanzo di amministrazione di € 53.964.534,13.

Le considerazioni anzidette sono sintetizzate nella seguente tabella

	ENTRATE			USCITE		
	2005	2006	%	2005	2006	%
Correnti	103.892.752,82	108.572.836,76	4,50	96.310.068,31	99.423.607,25	3,23
Alienazione beni	0			0		
Conto Capitale	369.626,34	6.742,00	-98,18	15.577.110,90	16.258.064,53	4,37
Acc.mutui	0	2.500.000,00		0		
Partite giro	13.659.578,83	21.631.018,54	58,36	13.659.578,83	21.631.018,54	58,36
Totale	117.921.957,99	132.710.597,30	12,54	125.546.758,04	137.312.690,32	9,37
Disavanzo finanziario	7.624.800,05	4.602.093,02	-39,64			
Totale generale	125.546.758,04	137.312.690,32	9,37	125.546.758,04	137.312.690,32	3,23

L'avanzo di amministrazione alla fine dell'esercizio, pari a 44,488 migliaia di euro, ha subito un decremento del 17,56% rispetto al risultato del 2004, anno in cui si è avuto un avanzo di euro **53.964.534,13**.

Tale risultato si evidenzia nel seguente prospetto:

Consistenza cassa inizio esercizio	68.580.754,04
Residui attivi all'inizio dell'esercizio	24.897.814,64
Residui passivi all'inizio dell'esercizio	-46.366.055,11
AVANZO DI AMMINISTRAZIONE ALL'INIZIO DELL'ESERCIZIO	4.112.5137,57
Variazione residui attivi	- 32.341,18
Variazione residui passivi	2.010.833,39
DISAVANZO DI COMPETENZA	- 4.602.093,02
AVANZO DI AMMINISTRAZIONE FINALE	44.488.912,76

L'avanzo risultante differisce da quello esposto nei documenti contabili per 0,50.

Va precisato che detto avanzo di € 44.488.912,26 per € 43.353.236,96 costituisce la parte vincolata e per € 1.135.675,30 la parte disponibile.

In particolare la parte vincolata è così ripartita:

- Progetti scientifici	€ 29.568.103,28
- Edilizia	“ 8.607.053,28
- vincolato per il Personale	“ <u>5.178.080,40</u>
TOTALE	€ 43.353.236,96

Il Collegio prende atto che si è provveduto ad accantonare in specifici capitoli le somme derivanti dalle disposizioni “taglia spese” del 2002 di cui al decreto MEF del 29/11/2002 per € 606.680,00 e del 2005 - legge n. 248/2005 per € 729.421,44 e che tali importi sono stati versati nella Tesoreria dello Stato in data 21/06/2006.

Vincoli di finanza pubblica

Relativamente alle disposizioni di finanza pubblica contenute nella richiamata legge n.266/2005, risulta la seguente situazione.

a) *Spese per relazioni pubbliche, convegni, mostre e spese di rappresentanza* risulta impegnata la spesa di € 272.300,75 superiore al 50% della spesa 2004 (€ 316.130,98); circa il mancato rispetto della norma (modificata, peraltro, dall'art. 27 della richiamata legge n. 248/2006) non vengono forniti elementi di valutazioni da parte dell'Istituto.

Al riguardo il Collegio deve rilevare che ancorché il mancato rispetto del limite sia dovuto ad impegni internazionali la norma non contempla deroghe al limite stabilito.

b) *Spese connesse a indennità, compensi e retribuzioni* agli organi risulta impegnata la somma di euro 576.950,91 a fronte del quale l'Ente ha effettuato il versamento in favore del Fondo Nazionale delle politiche sociali pari al 10% dei compensi degli organi dell'Ente per un importo totale di euro 35.644,95.

c) *Spese per le autovetture* risulta impegnata la somma di euro 99.540,46 a fronte del limite di euro 108.977,41 (50% del 2004 anno in cui la spesa è stata di euro 217.954,81);

Per quanto riguarda le ulteriori disposizioni di contenimento previste dalla legge n.248/2006, si segnala che la riduzione delle spese previste dall'art. 22, comma 1, ha formato oggetto di verifica da parte del Collegio (veggasi relazione n. 79 del 8/09/2006). La riduzione operata pari a 132.136,95 risulta regolarmente versata al bilancio dello Stato in data 6/02/2007. Relativamente, invece, all'ulteriore riduzione prevista dal successivo art. 29 (contenimento della spesa per commissioni ed organismi vari) risulta adottata dal C.di A. la Delibera n. 64 del 12

dicembre 2006 con la quale si è provveduto ad operare una riduzione del 30% in misura proporzionale al periodo di vigenza della norma sull'ammontare dei compensi relativi a taluni organismi dell'Istituto, con eccezioni di quelli previsti dal comma 7.

Per ultimo, si dà atto che risultano effettuati i versamenti all'entrata del bilancio dello Stato delle somme di cui all'art.1, comma 48, della legge n. 266/2005 e del D.L. n. 211/2005 (cfr. Nota Integrativa).

GESTIONE DI CASSA

Per la gestione di cassa il differenziale in conto competenza tra riscossioni (€115.160.538,10) e pagamenti (€110.596.623,55) determina un avanzo di € 4.563.914,55 . Per contro la gestione dei residui ha comportato riscossioni per € 10.220.338,92 e pagamenti per euro 22.473.477,44, con un conseguente disavanzo di € 12.253.138,52 .

Pertanto tale gestione si è chiusa con un saldo positivo, come di seguito evidenziato:

Fondo cassa complessivo al 31.12.2005:

- c/o Tesoreria unica	€ 57.565.763,97	
- Cassa istituti ex CNR	€ <u>11.014.990,07</u>	68.580.754,04

Somme riscosse:

C/ competenza	€ 115.160.538,10	
C/ residui	€ <u>10.220.338,92</u>	125.380.877,02

Pagamenti eseguiti:

C/ competenza	€ 110.596.623,55	
C/residui	€ <u>22.473.477,44</u>	<u>133.070.100,99</u>

Disponibilità al 31.12.2006		60.891.530,07
------------------------------------	--	----------------------

La somma di € 60.891.530,07 è distribuita come segue:

- c/o Tesoreria Unica	€ 49.876.540,00
- Cassa istituto ex CNR	€ 11.014.990,07

Si rileva, pertanto, un decremento nelle risorse disponibili pari a circa l'11,21%.

ANALISI DEI RESIDUI

Premessa

L'Istituto ha provveduto alla fine dell'esercizio alla rivisitazione dei residui attivi e passivi degli anni precedenti, provvedendo a radiare residui attivi per € 32.341,18 e residui passivi per euro 2.010.833,39.

In particolare la radiazione dei residui attivi concerne prevalentemente le somme non esigibili in quanto:

- collegate alla perenzione di residui passivi (partite di giro);
- alla eliminazione o compensazione di crediti tra osservatori e tra questi e l'amministrazione centrale;
- ad erroneo accertamento di crediti;

Mentre quelli passivi sono in prevalenza collegati:

- ad errata valutazione della spesa;
- a somme non più dovute;
- a perenzione amministrativa;
- ad annullamento dell'ordine di acquisto ovvero parziale o mancata fornitura ovvero mancato espletamento del servizio;
- a sconti intervenuti su acquisti;
- ad erroneo impegno di spesa o ad impegno sovrastimato;
- a compensazione con la sede centrale ovvero tra osservatori;
- ad arrotondamenti.

Per il riaccertamento dei residui non è stata seguita la procedura prevista dall'art.25, comma 4, del Regolamento di amministrazione e contabilità, di cui alla Deliberazione 2.12.2004.

Dal conto consuntivo 2006 si evidenzia la seguente situazione afferente ai residui provenienti dagli esercizi precedenti.

XVI LEGISLATURA – DISEGNI DI LEGGE E RELAZIONI - DOCUMENTI

RESIDUI ANNI PREGRESSI

RESIDUI ATTIVI

Tit.I	Centro Resp. Dirrez. Anm. va		Centro Resp. Strutt. Ricerca		Centro Resp. Dip. Progetti ric.		Tot. riscossioni	Tot. riacc./elim.	%
	Consist. 1.1.06	Riscossioni	Consist. 1.1.06	Riscossioni	Consist. 31.12.06	Tot. 1.1.06			
	1.810.743,49	1.572.754,50	2.250.138,47	810.923,49	6.123.878,94	20.518.900,37	8.607.557,93	27.229,01	42,01
Tit.II			3.734.773,18	1.258.208,12	114.349,71	4.003.943,28	1.372.557,83	0,07	34,28
Tit.III	371.599,93	236.852,10	3.371,06	3.371,06		374.970,99	240.223,16	5.112,01	64,95
Totale	2.182.343,42	1.809.606,60	5.988.282,71	2.172.502,67	6.238.229,65	24.897.814,64	10.220.338,92	32.341,09	41,10

RESIDUI PASSIVI

Tit.I	Centro Resp. Dirrez. Anm. va		Centro Resp. Strutt. Ricerca		Centro Resp. Dip. Progetti ric.		Tot. pagamenti	Tot. riacc./elim.	%
	Consist. 1.1.06	Pagamenti	Consist. 1.1.06	Pagamenti	Consist. 31.12.06	Tot. 1.1.06			
	26.238.902,57	9.226.187,35	6.048.857,44	4.454.298,90	5.644.078,96	37.931.838,97	18.258.256,11	1.950.389,40	50,74
Tit.II	111.555,35	97.334,92	4.845.884,25	3.039.054,89	3.402.488,57	8.359.728,17	4.188.881,23	60.354,70	50,47
Tit.III									
Tit.IV	73.765,03	25.817,16	722,94	722,94		74.487,97	26.540,10	89,29	35,67
Totale	26.424.222,85	9.349.339,43	10.895.264,63	7.504.076,73	9.046.567,53	46.366.055,11	22.473.477,44	2.010.833,39	50,67

XVI LEGISLATURA – DISEGNI DI LEGGE E RELAZIONI - DOCUMENTI

RESIDUI ATTIVI	Centro Resp. Dir. Amm. va		Centro Resp. Strutt. Ricerca		Centro Resp. Dip. Progetti rid.		Tot. Accer	Tot. Risc.	Tot. residui	%
	accertamento	residui	accertamento	residui	accertamento	residui				
Tit. I	64.520.283,51	64.519.663,31	620,20	1.001.873,51	30.466.305,00	13.522.903,68	108.572.836,76	94.047.439,37	14.525.397,39	82,77
Tit. II				5.007,00	2.500.000,00	2.500.000,00	2.506.742,00	1.735,00	2.500.000,00	14,24
Tit. III	21.410.312,82	20.890.658,01	519.654,81	220.705,72	2.500.000,00	2.500.000,00	21.631.018,54	21.111.363,73	519.654,81	2,96
Totale	85.930.596,33	85.410.321,32	520.275,01	1.006.880,51	32.966.305,00	18.022.903,68	132.710.597,30	115.160.538,10	17.550.059,20	59,97
RESIDUI PASSIVI										
	pagamenti		pagamenti		pagamenti		Tot. Impegni	Tot. pagamenti	Tot. Residui	
Impegni	residui	Impegni	residui	Impegni	residui	Impegni				
Tit. I	63.642.039,29	57.858.265,83	5.783.773,46	4.750.400,53	20.054.806,79	6.635.167,12	99.423.607,25	82.254.266,14	17.169.341,11	64,27
Tit. II	274.441,74	184.286,14	90.155,60	2.276.551,38	10.219.224,61	4.963.418,07	16.258.064,53	8.635.551,01	7.622.513,52	28,53
Tit. III										
Tit. IV	21.410.312,82	19.486.100,68	1.924.212,14	220.705,72	30.274.031,40	11.890.973,66	21.631.018,54	19.706.806,40	1.924.212,14	7,20
Totale	85.326.793,85	77.528.652,65	7.798.141,20	7.026.951,91	18.383.057,74	11.890.973,66	137.312.690,32	110.596.623,55	26.718.066,77	100,00

Come è dato osservare la percentuale di smaltimento nell'ambito dei diversi titoli varia dal 64,95% per il Titolo III (partite di giro) al 42,01% Titolo I (entrate correnti) al 34,28% Titolo II (entrate in conto capitale).

Relativamente al ritmo di smaltimento dei residui passivi va rilevato che esiste una bassa propensione al loro smaltimento che varia dal 50,74% per le spese correnti, al 50,47% per quelle in conto capitale, al 35,67% per le partite di giro. Il Collegio evidenzia che tali valori percentuali sono significativamente inferiori rispetto a quelli realizzati nel corso dell'esercizio 2005, che presentavano un variazione compresa tra il 67,82 e l'81,97 per cento. Tale contrazione di smaltimento appesantisce la gestione.

La gestione dell'esercizio 2006 ha dato luogo a residui attivi per complessivi € 17.550.059,20 e passivi per € 26.716.066,77.

I prospetti che seguono consentono di verificare per singolo titolo e per centri di spesa la formazione dei suddetti residui nonché la percentuale degli stessi rispetto all'accertamento o all'impegno.

In particolare va rilevato che su un ammontare complessivo di € 17.550.059,20 di residui attivi, € 14.525.397,39 attengono alle entrate correnti, di cui € 13.522.903,68 concentrati nel Centro di responsabilità "progetti di ricerca".

I residui passivi sono anche accentrati prevalentemente presso l'anzidetto Centro di responsabilità, laddove risultano non pagati impegni per € 6.635.167,12 nonché € 5.783.773,46 di spese correnti relative al Centro di responsabilità Direzione amministrativa, che rappresentano il 25,74% del totale dei residui passivi, costituiti essenzialmente dagli oneri correlati al rinnovo del CCNL ed al passaggio del personale ex INAF dal comparto Università a quello della Ricerca.

Il Collegio raccomanda di effettuare una ricognizione generale dei residui al fine di pervenire alla cancellazione di quelli non più esigibili o non pagabili applicando, nella specie, i principi della perenzione amministrativa; ciò anche per non alterare il risultato della gestione.

Situazione patrimoniale

Come evidenziato nella nota integrativa la situazione patrimoniale allegata al bilancio non è esaustiva, pertanto i valori in essa rappresentati devono considerarsi indicativi, anche in mancanza di un inventario completo dei beni patrimoniali dell'Ente.

Ciò premesso, dal prospetto contabile prodotto risulta alla fine dell'esercizio 2006 un patrimonio netto di 172,080 milioni di euro, pari alla differenza tra le attività (202,021 milioni di euro) e le passività (29,941 milioni di euro). Rispetto al precedente esercizio è da registrare un incremento netto di 48.176.453,55.

Tra le attività gli impianti e le attrezzature mostrano un incremento di 7,088 milioni di euro.

I crediti, poi, subiscono un consistente incremento (12,747 milioni di euro). Inoltre in attivo viene evidenziato sotto "altro" l'importo di 24,769 milioni di euro; voce che non trova corrispondenza nel precedente esercizio ed in ordine alla quale nulla si dice nella nota integrativa.

I valori mobiliari restano quasi invariati. Peraltro nulla viene detto nella nota illustrativa circa i criteri di valutazione, che presumibilmente è il prezzo di acquisto.

Le variazioni più significative della parte passiva sono rappresentate dai debiti (residui passivi) che passano da 39,550 milioni di euro del 2005 a 29,941 milioni di euro del 2006.

CONCLUSIONI

Il Collegio evidenzia che non sono stati rispettati i limiti di spesa fissati dai comma 12 e successivi della legge finanziaria 2005, relativi a spese per convegni, di cui alla circolare del MEF – Dipartimento della Ragioneria Generale dello Stato, n. 11 del 21/3/2005.

Il Collegio ritiene necessario ribadire l'esigenza di migliorare il raccordo tra bilanci preventivi e conti consuntivi per migliorare le logiche e le finalità che presidono l'elaborazione di tali documenti contabili ed in particolare del bilancio di previsione.

Infatti, al fine di evitare la patologica divaricazione tra previsioni e gestione, appare necessario, a parere del Collegio, ricercare le cause che alimentano la compatibilità tra decisioni strategiche trasfuse nella previsione e la concreta gestione effettuata nell'esercizio.

In proposito, il Collegio, come già fatto presente in sede di relazione al bilancio di previsione annuale, ritiene che vada espletata una più puntuale analisi delle previsioni, le quali devono essere ispirate ai principi generali, posti a fondamento della contabilità pubblica, e, tra l'altro, ai canoni di rigorosità nella determinazione delle poste finanziarie e di prudenza nella stima. Infatti, come è noto, un corretto dimensionamento delle dotazioni consente di evitare o

quanto meno limitare una non razionale distribuzione delle risorse disponibili, in una logica di coerente e ottimale utilizzo delle stesse.

Il Collegio, poi, sotto il profilo gestionale ritiene opportuno richiamare ancora una volta l'attenzione sulle disposizioni recate dal Regolamento sull'amministrazione, sulla contabilità e sull'attività contrattuale, in materia di impegni, al fine di evitare duplicazioni ovvero registrazioni sfornite di sottostanti obbligazioni.

Preme, poi, ribadire l'assoluta esigenza di pervenire alla eliminazione dei residui passivi degli anni 1995-1999-2000-2001-2002-2003, che appesantiscono la gestione.

I dati desumibili dal conto consuntivo espongono, poi, sensibili squilibri fra previsione iniziale e definitiva e tra questa ultima e gli impegni.

La divaricazione, inoltre, tra impegnato (€ 137.312.690,32) e il pagato (€ 110.596.623,55) evidenzia una velocità di gestione pari all'80,54%.

Per quanto riguarda la gestione dei residui passivi di competenza dell'esercizio 2006 va rilevato, in termini assoluti, un aumento di circa € 31.947.226,61 (€ ~~42.940.986,10~~- ~~10.993.759,49~~) rispetto alla consistenza relativa all'esercizio 2005 e pregressi.

Nel delineato contesto, il Collegio non può non richiamare l'attenzione delle competenti strutture affinché assumano idonee iniziative volte a contenere il volume dei residui passivi nonché a smaltire quelli afferenti agli esercizi precedenti. E' ben noto, infatti, che la consistente formazione dei residui passivi è indice di una non ottimale capacità di spendere e, quindi, di adempiere le obbligazioni contratte.

Il Collegio richiama l'attenzione dei competenti organi sui commi da 440 a 445 della legge finanziaria 2007, circa il rispetto del limite previsto del 15% per l'assegnazione delle risorse umane utilizzabili per attività di supporto.

Si fa presente infine che l'importo di 11.014.990,07 indicato nella gestione di cassa sotto la voce "Cassa Istituti ex CNR" si configura come un credito finanziario dell'Istituto verso il CNR e non già una giacenza di cassa presso l'Istituto Tesoriere.

In conclusione il Collegio, richiamando le raccomandazioni tutte espresse nella presente relazione, verificata la rispondenza dei dati esposti in bilancio con le scritture contabili dell'ente, riscontrata la regolarità delle spese e il contenimento dei limiti di budget assegnati alle strutture, esprime parere favorevole all'approvazione del conto consuntivo 2006 dell'INAF.

BILANCIO CONSUNTIVO

PROSPETTO RIEPILOGATIVO

DENOMINAZIONE ENTE.....	ISTITUTO NAZIONALE DI ASTROFISICA
DATI RELATIVI ALL'ULTIMO CONSUNTIVO,	ANNO 2006
IMPEGNI DI SPESA DI PARTE CORRENTE ESCLUSI QUELLI DI PERSONALE E TRASFERIMENTI €.	30.379.641,36
IMPEGNI DI SPESA DEL PERSONALE €.	62.653.516,64
IMPEGNI DI SPESA DI PARTE CORRENTE PER TRASFERIMENTI €.	6.390.449,25
IMPEGNI DI SPESA DI PARTE IN CONTO CAPITALE ESCLUSI I TRASFERIMENTI €.	16.258.064,53
IMPEGNI DI SPESA DI PARTE IN CONTO CAPITALE PER TRASFERIMENTI €	0
ENTRATE ACCERTATE DERIVANTI DA TRASFERIMENTI(A) €.	107.082.103,60
TOTALE ACCERTAMENTI ENTRATE AL NETTO PARTITE DI GIRO(B) €.	111.079.578,76
INCIDENZA DELLE ENTRATE ACCERTATE DERIVANTI DA TRASFERIMENTI SUL TOTALE DEGLI ACCERTAMENTI ESCLUSE LE PARTITE DI GIRO...A/B*100.....	96,40 %
VALORE COMPLESSIVO DELLE POSTE PATRIMONIALI (ATTIVO+PASSIVO ESCLUSO RISULTATO D'ESERCIZIO) €.	172.080.261,66
ARTICOLAZIONE TERRITORIALE –NUMERO SEDI:.....	22
ORGANO DI AMMINISTRAZIONE: NUMERO COMPONENTI.....	5
ORGANO DI CONTROLLO: NUMERO COMPONENTI.....	6 (3 Effett. + 3 Supp.)
NUMERO DI ATTIVITA' GESTORIE SEPARATE (SOLO SE CON BILANCIO SEPARATO).....	0
ATTIVITA' GESTORIE SEPARATE (TOTALE ENTRATE + TOTALE USCITE ESCLUSE PARTITE DI GIRO) (C) €.	0
ATTIVITA' GESTIONE ORDINARIA (TOTALE ENTRATE +TOTALE USCITE ESCLUSE PARTITE DI GIRO)(D) €.	226.761.250,54
INCIDENZA PERCENTUALE ATTIVITA' GESTORIE SEPARATE RISPETTO ALLA GESTIONE ORDINARIA.....C/D*100.....	0,00 %

XVI LEGISLATURA - DISEGNI DI LEGGE E RELAZIONI - DOCUMENTI

E/U:		Uscite		Formato Corrente		predefinita					
C.R.A.:		C.Co.Ri.:		C.Co.Ri.:		C.Co.Ri.:					
Capitolo 1.		Uscite correnti									
EU	C.CRAM	C.Capi	C.CORI	Preventivo	Imp/Acc Comp.	Emesso Def. Comp.	Disp. Comp.	Res Iniziali	Emesso Def. Residui	Preventivo di Cassa	Avanzo Iniziale
J	1.01.01.	1.01.01.	0.01	550.000,00	475.241,38	381.990,73	74.758,62	48.513,06	26.991,45	556.000,00	
J	1.01.01.	1.01.02.	0.01	110.000,00	78.825,93	71.486,23	31.174,07	0,00	0,00	110.000,00	
J	1.01.01.	1.01.03.	0.01	30.000,00	22.883,60	15.808,18	0,00	6.361,97	4.779,81	32.000,00	
J	1.01.01.	1.02.01.	0.01	200.000,00	166.040,39	166.040,39	33.959,61	300.000,00	0,00	200.000,00	
J	1.01.01.	1.02.02.	0.01	280.000,00	280.000,00	273.212,72	0,00	40.000,00	33.027,50	280.000,00	
J	1.01.01.	1.02.04.	0.01	76.500,00	46.994,65	38.846,19	6.611,09	43.261,67	0,00	76.500,00	
J	1.01.01.	1.02.05.	0.01	15.000,00	11.553,92	11.469,71	3.446,08	10.706,18	10.706,18	15.000,00	
J	1.01.01.	1.02.06.	0.01	30.000,00	10.022,67	10.022,67	977,33	5.269,31	5.039,31	30.000,00	
J	1.01.01.	1.03.01.	0.01	430.000,00	359.173,08	338.173,08	70.626,92	38.473,00	30.969,93	469.946,37	
J	1.01.01.	1.03.02.	0.01	24.990.681,00	25.363.048,22	25.324.913,90	500.000,00	7.179.972,63	3.839.616,86	26.762.255,52	
J	1.01.01.	1.03.03.	0.01	14.560.636,00	14.378.778,84	12.579.147,57	900.000,00	7.845.845,86	2.292.988,51	15.616.564,66	
J	1.01.01.	1.03.04.	0.01	3.792.500,00	3.568.825,51	1.568.825,51	226.121,00	1.873.779,78	171.475,39	5.867.461,16	
J	1.01.01.	1.03.05.	0.01	370.563,00	304.117,41	249.117,41	82.658,82	150.934,08	51.792,39	370.563,00	
J	1.01.01.	1.03.12.	0.01	350.000,00	78.007,90	9.129,81	271.992,10	0,00	0,00	350.000,00	
J	1.01.01.	1.03.13.	0.01	0,00	0,00	0,00	49.234,23	0,00	0,00	49.234,23	
J	1.01.01.	1.03.14.	0.01	100.000,00	65.944,81	43.387,14	12,86	9.637,58	0,00	100.000,00	
J	1.01.01.	1.03.15.	0.01	100.000,00	47.873,79	38.395,92	52.126,21	38.411,04	38.411,04	100.000,00	
J	1.01.01.	1.03.16.	0.01	15.600.000,00	15.625.546,55	15.103.488,04	643.647,07	6.548.473,00	811.208,01	15.835.092,44	
Entrate:				3.000,00	178.313,84	172.555,14	0,00	25.416,00	7.331,95	4.000,00	
Uscite:				96.702.623,34	99.423.607,25	82.254.266,14	21.487.544,21	37.931.838,97	18.258.256,11	109.849.647,36	

C.Co.Ri.: Ufficio Bilancio

C.R.A.: Bilancio e contabilità generale

Capitolo: Indennità, rimborsi e gettoni di presenza per il Presidi

Primo Preced Succes Ultimo + Inser Duplica Elimina Modif Rintre Stampa Consun. ETC Chiudi

- PERSONALE 62.653.516,64
 - TRASFER. 6.390.449,25
 30.379.641,36

XVI LEGISLATURA - DISEGNI DI LEGGE E RELAZIONI - DOCUMENTI

SPESA PERSONALE 2006

E/U:		Uscite		Formato Corrente		predefinita						
C.R.A.:		...		C.Co.Ri.		...						
Capitolo		1.03		non valido !!								
€	EU	C.CRAM	C.Capi	C.CORI	Preventivo	Imp/Acc Comp.	Emesso Def. Comp.	Disp. Comp.	Res Iniziali	Emesso Def. Residui	Preventivo di Cassa	Avanzo Iniziale
	J	0.01.01.	1.03.01.	0.01	430.000,00	359.173,08	338.173,08	70.826,92	38.473,00	30.969,93	468.946,37	
	J	0.01.01.	1.03.02.	0.01	24.960.681,00	25.363.048,22	25.324.913,90	500.000,00	7.179.972,63	3.839.616,86	26.762.255,52	
	J	0.01.01.	1.03.03.	0.01	14.560.638,00	14.378.778,84	12.579.147,57	900.000,00	7.845.845,86	2.292.988,51	15.616.564,66	
	J	0.01.01.	1.03.04.	0.01	3.792.500,00	3.588.825,51	1.588.825,51	226.121,00	1.873.779,78	171.475,39	5.867.461,16	
	J	0.01.01.	1.03.05.	0.01	370.563,00	304.117,41	249.117,41	82.668,82	150.934,06	51.792,39	370.563,00	
	J	0.01.01.	1.03.12.	0.01	350.000,00	78.007,90	9.129,81	271.992,10	0,00	0,00	350.000,00	
	J	0.01.01.	1.03.13.	0.01	0,00	0,00	0,00	49.234,23	0,00	0,00	49.234,23	
	J	0.01.01.	1.03.14.	0.01	100.000,00	65.944,81	43.387,14	12,86	9.637,58	0,00	100.000,00	
	J	0.01.01.	1.03.15.	0.01	100.000,00	47.873,79	38.395,92	52.126,21	38.411,04	38.411,04	100.000,00	
	J	0.01.01.	1.03.16.	0.01	15.600.000,00	15.625.546,55	15.103.488,04	643.647,07	6.548.473,00	811.208,01	15.835.092,44	
	J	0.02.03.	1.03.12.	0.01	0,00	0,00	0,00	0,00	2.400,00	2.400,00	0,00	
	J	0.02.05.	1.03.02.	1.14	42.150,00	0,00	0,00	0,00	0,00	0,00	42.150,00	
	J	0.02.05.	1.03.12.	1.14	1.000,00	0,00	0,00	0,00	0,00	0,00	1.000,00	
	J	0.02.07.	1.03.02.	1.14	0,00	21.613,00	0,00	0,00	0,00	0,00	0,00	
	J	0.02.07.	1.03.12.	1.14	0,00	0,00	0,00	1.000,00	0,00	0,00	0,00	
	J	1.01.01	1.03.11.	1.01	1.200,00	0,00	0,00	0,00	0,00	0,00	1.200,00	
	J	1.01.01	1.03.11.	1.06	0,00	660,99	660,99	0,00	0,00	0,00	0,00	
	J	1.01.01	1.03.11.	1.07	0,00	0,00	0,00	0,00	1.736,14	0,00	0,00	
Entrate:					3.000,00	178.313,84	172.555,14	0,00	25.416,00	7.331,95	4.000,00	
Uscite:					61.716.242,80	62.653.516,64	56.647.589,91	3.426.452,89	25.168.592,53	8.199.460,30	67.406.819,95	

C.Co.Ri.: Ufficio Bilancio

C.R.A.: Bilancio e contabilità generale
 Capitolo: Stipendi e assegni fissi per il personale dirigente

Primo Preced Suoce Ultimo Inser Duplica Elimina Modif Entre Stampa Consun. B/C

Chiudi

XVI LEGISLATURA - DISEGNI DI LEGGE E RELAZIONI - DOCUMENTI

E/U:		Uscite		Formato Corrente		predefinita							
C.R.A.:		C.Co.Ri.		C.Co.Ri.		...							
Capitolo		1.06.		Trasferimenti passivi									
€	EU	C.CRAM	C.Capi	C.CCRI	Preventivo	Imp/Acc Comp.	Emesso Def. Comp.	Disp. Comp.	Res.Iniziali	Emesso Def. Residui	Preventivo di Cassa	Avanzo Iniziale	
		0.02.01.	1.06.02.	0.01	0,00	500,00	500,00	0,00	0,00	0,00	0,00	0,00	
		0.02.03.	1.06.02.	0.01	160.000,00	209.584,83	117.443,83	250,22	38.321,81	38.321,81	160.000,00	0,00	
		0.02.05.	1.06.01.	0.01	0,00	0,00	0,00	0,00	13.839,00	13.839,00	0,00	0,00	
		0.02.05.	1.06.01.	1.02	0,00	162.000,00	162.000,00	54.000,00	34.000,00	17.540,61	0,00	0,00	
		0.02.05.	1.06.01.	1.07	0,00	0,00	0,00	0,00	10.000,00	10.000,00	0,00	0,00	
		0.02.05.	1.06.01.	1.09	0,00	0,00	0,00	25.694,32	0,00	0,00	0,00	0,00	
		0.02.05.	1.06.01.	1.11	0,00	0,00	0,00	0,00	0,00	0,00	0,00	0,00	
		0.02.05.	1.06.01.	1.12	0,00	0,00	0,00	0,00	0,00	0,00	0,00	0,00	
		0.02.05.	1.06.01.	1.14	100.000,00	135.000,00	99.000,00	0,00	76.000,00	63.162,43	270.000,00	0,00	
		0.02.05.	1.06.01.	1.15	0,00	0,00	0,00	0,00	20.000,00	16.664,32	0,00	0,00	
		0.02.07.	1.06.01.	1.14	0,00	0,00	0,00	122.200,00	0,00	0,00	0,00	0,00	
		1.01.02.01	1.06.01.	0.01	2.906.151,00	360.600,00	360.600,00	750.000,00	0,00	0,00	2.906.151,00	0,00	
		1.01.02.01	1.06.01.	1.01	0,00	4.000,00	4.000,00	0,00	0,00	0,00	0,00	0,00	
		1.01.02.01	1.06.01.	1.07	0,00	4.885,95	2.091,40	0,00	0,00	0,00	0,00	0,00	
		1.01.02.01	1.06.01.	1.09	0,00	0,00	0,00	0,00	0,00	0,00	0,00	0,00	
		1.01.02.01	1.06.01.	1.15	60.000,00	0,00	0,00	0,00	0,00	0,00	60.000,00	0,00	
		1.01.02.01	1.06.02.	0.01	50.000,00	0,00	0,00	0,00	10.000,00	10.000,00	50.000,00	0,00	
		1.01.02.01	1.06.02.	1.04	7.000,00	10.204,00	6.804,00	0,00	0,00	0,00	7.000,00	0,00	
Entrate:				3.000,00		178.313,84		0,00		25.416,00		4.000,00	
Uscite:				9.695.476,50		6.390.449,25		3.662.764,33		1.270.269,91		10.010.970,21	

C.Co.Ri.: Ufficio Bilancio

C.R.A.: **Funzionamento**
 Capitolo: **Accordi e Convenzioni con istituzioni scientifiche nazi**



Chiudi

XVI LEGISLATURA - DISEGNI DI LEGGE E RELAZIONI - DOCUMENTI

E/U:		Uscite		Formato Corrente		predefinita						
C.R.A.:		C.Co.Ri.		C.Co.Ri.		...						
Capitolo		Z.		Uscite in conto capitale								
€	EU	C.CRAM	C.Capi	C.CCRI	Preventivo	Imp/Acc Comp.	Emesso Def. Comp.	Disp. Comp.	Res Iniziali	Emesso Def. Residui	Preventivo di Cassa	Avanzo Iniziale
	J	0.01.01.	2.09.01.	0.01	0,00	0,00	0,00	0,00	0,00	28.678,31	23.152,60	0,00
	J	0.01.01.	2.09.02.	0.01	0,00	0,00	0,00	0,00	0,00	1.245,60	1.245,60	0,00
	J	0.01.01.	2.09.03.	0.01	0,00	0,00	0,00	0,00	0,00	12.931,44	9.096,00	0,00
	J	0.01.01.	2.10.01.	0.01	0,00	0,00	0,00	0,00	0,00	0,00	0,00	0,00
	J	0.01.01.	2.12.01.	0.01	0,00	0,00	0,00	0,00	0,00	34.000,00	29.700,00	0,00
	J	0.01.03.	2.09.01.	0.01	45.000,00	24.342,00	6.824,40	9.681,71	0,00	0,00	0,00	45.000,00
	J	0.01.03.	2.09.02.	0.01	15.000,00	10.773,60	6.242,40	22.466,40	0,00	0,00	0,00	15.000,00
	J	0.01.03.	2.09.03.	0.01	37.500,00	0,00	0,00	7.536,23	0,00	0,00	0,00	37.500,00
	J	0.01.03.	2.09.04.	0.01	3.750,00	0,00	0,00	1.750,00	0,00	0,00	0,00	3.750,00
	J	0.01.03.	2.09.05.	0.01	7.500,00	0,00	0,00	4.500,00	0,00	0,00	0,00	7.500,00
	J	0.02.01.	2.09.01.	0.01	10.000,00	8.342,22	7.142,22	2.335,78	0,00	0,00	0,00	10.000,00
	J	0.02.02.	2.09.01.	0.01	0,00	0,00	0,00	0,00	0,00	13.956,00	13.956,00	0,00
	J	0.02.02.	2.10.01.	1.03	24.000,00	27.921,60	10.323,20	0,00	0,00	0,00	0,00	24.000,00
	J	0.02.05.	2.09.01.	1.09	0,00	1.104,00	480,00	0,00	0,00	0,00	0,00	0,00
	J	0.02.05.	2.09.03.	1.14	2.000,00	0,00	0,00	0,00	0,00	4.800,00	4.800,00	2.000,00
	J	0.02.05.	2.10.01.	1.02	0,00	17.985,00	17.985,00	0,00	0,00	0,00	0,00	0,00
	J	0.02.05.	2.10.01.	1.03	0,00	20.000,00	0,00	0,00	0,00	0,00	0,00	0,00
	J	0.02.05.	2.10.01.	1.04	0,00	1.086,00	0,00	0,00	0,00	0,00	0,00	0,00
Entrate:					3.000,00	178.313,84	172.555,14	0,00	0,00	25.416,00	7.331,95	4.000,00
Uscite:					30.762.398,86	16.258.064,53	8.635.551,01	20.866.442,71	8.359.728,17	4.188.681,23	37.996.904,14	

C.Co.Ri.: Ufficio Bilancio

C.R.A.: Bilancio e contabilità generale
Capitolo: Acquisto impianti e attrezzature

- Primo
- Preced
- Succes
- Ultimo
- Inser
- Duplica
- Elimina
- Modif
- Stampa
- Stampa Consum.
- E/C
- Chiudi

*vedi in senso
d'ordine periferico*

XVI LEGISLATURA - DISEGNI DI LEGGE E RELAZIONI - DOCUMENTI

E/U:		Entrate		Formato Corrente		predefinita					
C.R.A.:		C.Co.Ri.		C.Co.Ri.		C.Co.Ri.					
Capitolo		1.01.		Trasferimenti Correnti							
EU	C.CRAM	C.Capi	C.CORI	Preventivo	Impi/Acc Comp.	Emesso Def. Comp.	Disp. Comp.	Res Iniziali	Emesso Def. Residui	Preventivo di Cassa	Avanzo Iniziale
E	0.01.01.	1.01.01.	0.01	63.524.611,00	62.733.984,91	62.733.984,91	0,00	0,00	0,00	69.044.502,01	0,00
E	0.01.01.	1.01.05.	0.01	0,00	0,00	0,00	0,00	219.886,37	0,00	0,00	0,00
E	0.01.01.	1.01.06.	0.01	0,00	0,00	0,00	0,00	8.000,00	0,00	0,00	0,00
E	0.01.01.	1.01.07.	0.01	0,00	0,00	0,00	0,00	66.678,97	66.608,95	0,00	0,00
E	0.01.01.	1.01.08.	0.01	0,00	0,00	0,00	0,00	110.928,05	110.928,05	0,00	0,00
E	0.01.01.	1.01.09.	0.01	0,00	0,00	0,00	0,00	28.000,00	27.987,50	0,00	0,00
E	0.01.02.	1.01.01.	0.01	170.000,00	142.910,69	142.910,69	0,00	0,00	0,00	170.000,00	0,00
E	0.01.03.	1.01.01.	0.01	615.750,00	961.531,60	961.531,60	0,00	0,00	0,00	615.750,00	0,00
E	0.02.01.	1.01.01.	0.01	50.000,00	45.746,30	45.746,30	0,00	0,00	0,00	50.000,00	0,00
E	0.02.02.	1.01.01.	1.03	143.500,00	143.500,00	143.500,00	0,00	0,00	0,00	143.500,00	0,00
E	0.02.03.	1.01.01.	0.01	215.000,00	213.176,77	213.176,77	0,00	0,00	0,00	215.000,00	0,00
E	0.02.05.	1.01.01.	1.02	0,00	0,00	0,00	0,00	0,00	0,00	0,00	0,00
E	0.02.05.	1.01.01.	1.03	0,00	26.000,00	26.000,00	0,00	0,00	0,00	0,00	0,00
E	0.02.05.	1.01.01.	1.04	0,00	27.000,00	27.000,00	0,00	0,00	0,00	0,00	0,00
E	0.02.05.	1.01.01.	1.07	0,00	14.500,00	14.500,00	0,00	0,00	0,00	0,00	0,00
E	0.02.05.	1.01.01.	1.10	0,00	12.000,00	12.000,00	0,00	0,00	0,00	0,00	0,00
E	0.02.05.	1.01.01.	1.14	245.000,00	82.600,00	82.600,00	0,00	0,00	0,00	245.000,00	0,00
E	0.02.05.	1.01.01.	1.15	0,00	21.250,00	21.250,00	0,00	0,00	0,00	0,00	0,00
Entrate:				95.230.469,38	107.075.803,60	93.620.151,18	0,00	15.682.326,63	5.803.830,12	107.098.198,04	0,00
Uscite:				30.762.398,86	16.258.064,53	8.635.551,01	20.866.442,71	8.359.728,17	4.188.681,23	37.996.904,14	0,00
C.R.A.: Bilancio e contabilità generale				C.Co.Ri.: Ufficio Bilancio							
Capitolo: Contributo di funzionamento MIUR											

Primo Preced Succed Ultimo Inser Duplica Elimina Modif Brinte Stampa Consun. ETC Chiudi

TOT. TRASFER. ENTRATA
 € 107.082.103,60

XVI LEGISLATURA - DISEGNI DI LEGGE E RELAZIONI - DOCUMENTI

E/U:		Entrate		Formato Corrente		predefinita					
C.R.A.:		C.Co.Ri.		C.Co.Ri.		...					
Capitolo		2.05.		Trasferimenti in conto capi		...					
€ EU	C.CRAM	C.Capi	C.CORI	Preventivo	Imp/Comp	Emesso Def. Comp.	Disp. Comp.	Res Iniziali	Emesso Def. Residuali	Preventivo di Cassa	Avenzo Iniziale
	1.01.01	2.05.08.	1.11	0,00	150,00	150,00	0,00	0,00	0,00	0,00	0,00
	1.01.02.01	2.05.08.	1.11	0,00	1.150,00	1.150,00	0,00	0,00	0,00	0,00	0,00
	1.02.01.	2.05.08.	1.04	0,00	0,00	0,00	0,00	6.373,17	6.373,17	0,00	0,00
	1.02.06.	2.05.08.	1.01	0,00	0,00	0,00	0,00	2.648.603,97	1.165.245,88	2.648.603,97	0,00
	1.02.06.	2.05.09.	1.01	0,00	0,00	0,00	0,00	450.000,07	0,00	450.000,07	0,00
	1.02.08.	2.05.08.	1.04	0,00	0,00	0,00	0,00	86.589,07	86.589,07	0,00	0,00
	1.02.09.	2.05.07.	1.04	0,00	0,00	0,00	0,00	516.456,90	0,00	516.456,90	0,00
	1.08.15	2.05.05.	1.01	0,00	0,00	0,00	0,00	5.750,00	0,00	5.750,00	0,00
	1.13.02	2.05.09.	1.11	0,00	5.000,00	5.000,00	0,00	21.000,00	0,00	35.000,00	0,00
	2.02.04.03	2.05.08.	1.01	0,00	0,00	0,00	0,00	14.760,00	0,00	14.760,00	0,00
	2.16.05.03	2.05.05.	1.01	0,00	0,00	0,00	0,00	9.589,69	9.589,69	9.589,69	0,00
	2.16.06.03	2.05.01.	1.12	0,00	0,00	0,00	0,00	153.990,17	104.760,02	0,00	0,00
	2.17.01.01	2.05.01.	1.12	0,00	0,00	0,00	0,00	90.830,24	0,00	0,00	0,00
Entrate:				0,00	6.300,00	1.300,00	0,00	4.003.943,28	1.372.557,83	3.680.160,63	
Uscite:				30.762.398,86	16.258.064,53	8.635.551,01	20.866.442,71	8.359.728,17	4.188.681,23	37.996.904,14	

C.Co.Ri.: Osservatorio Catania

✓ C.R.A.: Funzionamento (Dip. 1)

Capitolo: Enti Privati

Primo Preced Suoce Ultimo Inser Duplica Elimina Modif Binfre Stampa Consum. E/C

Chiudi ✓

XVI LEGISLATURA - DISEGNI DI LEGGE E RELAZIONI - DOCUMENTI

E/U:		Entrate		Formato Corrente		predefinita					
C.R.A.:		C.Co.Ri.		C.Co.Ri.		C.Co.Ri.					
Capitolo		3.09.		Partite di Giro							
€	C.CRAM	C.Capit	C.CCRI	Preventivo	Imp/Acc Comp.	Emesso Def. Comp.	Disp. Comp.	Res. Iniziali	Emesso Def. Residui	Preventivo di Cassa	Avanzo di Amm. Iniziale
	0.01.01.	3.09.01.	0.01	9.000.000,00	10.315.281,47	10.315.167,72	34.718,53	922,52	858,52	9.000.000,00	
	0.01.01.	3.09.01.	1.01	150.000,00	28.809,87	28.809,87	121.190,13	10,00	0,00	150.000,00	
	0.01.01.	3.09.01.	1.02	150.000,00	73.515,73	73.515,73	76.484,27	0,00	0,00	150.000,00	
	0.01.01.	3.09.01.	1.03	150.000,00	87.030,19	87.030,19	62.969,81	0,00	0,00	150.000,00	
	0.01.01.	3.09.01.	1.04	150.000,00	118.016,72	117.678,89	31.983,28	0,00	0,00	150.000,00	
	0.01.01.	3.09.01.	1.05	100.000,00	43.351,42	43.351,42	56.648,58	0,00	0,00	100.000,00	
	0.01.01.	3.09.01.	1.06	150.000,00	193.579,72	193.579,72	6.420,28	0,00	0,00	150.000,00	
	0.01.01.	3.09.01.	1.07	200.000,00	230.930,30	230.894,23	14.069,70	0,05	0,05	200.000,00	
	0.01.01.	3.09.01.	1.08	100.000,00	25.769,19	25.769,19	74.230,81	4.965,85	0,00	100.000,00	
	0.01.01.	3.09.01.	1.09	200.000,00	154.251,22	154.205,74	45.746,78	0,00	0,00	200.000,00	
	0.01.01.	3.09.01.	1.10	100.000,00	26.187,83	26.187,83	73.812,17	0,00	0,00	100.000,00	
	0.01.01.	3.09.01.	1.11	100.000,00	56.351,74	56.351,74	43.648,26	275,55	0,00	100.000,00	
	0.01.01.	3.09.01.	1.12	100.000,00	70.772,41	68.951,15	29.227,59	0,01	0,00	100.000,00	
	0.01.01.	3.09.01.	1.13	100.000,00	32.297,33	32.297,33	67.702,67	0,00	0,00	100.000,00	
	0.01.01.	3.09.01.	1.14	100.000,00	39.560,65	38.709,22	60.439,35	0,00	0,00	100.000,00	
	0.01.01.	3.09.01.	1.15	60.000,00	32.972,02	32.972,02	27.027,98	0,00	0,00	60.000,00	
	0.01.01.	3.09.01.	1.16	20.000,00	15.209,15	15.209,15	4.790,85	0,00	0,00	20.000,00	
	0.01.01.	3.09.01.	1.17	100.000,00	49.858,39	49.858,39	50.141,61	0,00	0,00	100.000,00	
				24.870.000,00	21.631.018,54	21.111.363,73	12.209.014,79	374.970,99	240.223,16	24.890.000,00	0,00
				30.762.396,66	16.258.064,53	8.635.551,01	20.866.442,71	8.359.728,17	4.168.661,23	37.996.904,14	0,00

C.R.A.: Bilancio e contabilità generale

Capitolo: Ritenute Erariali

C.Co.Ri.: Ufficio Bilancio

Primo
 Preced
 Succed
 Ultimo
 Inserir
 Elimina
 Modif
 Entrate
 Stampa
 Consun.
 ETC

Chiudi

AMMINISTRAZIONE CENTRALE
Ufficio n. 1 "Affari Generali, Legali e Contratti"

Prot. n. 3225/06/AC
Roma, 18/06/2006

Al Cons. Dott. Vittorio Lomazzi
Corte dei Conti
Sezione del controllo sugli Enti
Via A. Biamonti, 25
00195 ROMA

Dott. Raffaele Grande
Ministero Economia e Finanze
Dipartimento della Ragioneria Gen. dello Stato
Via XX settembre, 26
00187 ROMA

Dott. Giuseppe Cossari
Dott.ssa Roberta Peri
Ministero dell'Università e Ricerca
Piazzale Kennedy, 20
00144 Roma

Oggetto: trasmissione Bilancio consuntivo 2006

Si trasmette in allegato per gli adempimenti di competenza il Bilancio consuntivo dell'INAF per l'esercizio finanziario 2006.

Nel rimanere a disposizione per eventuali, ulteriori necessità o chiarimenti, si porgono distinti saluti.

Il Direttore Amministrativo
Dott. Alberto Santangeli

RELAZIONE DEL COMMISSARIO AL BILANCIO CONSUNTIVO DELL'INAF
PER L'ESERCIZIO 2006.

Il contesto finanziario del 2006 ha fatto registrare una situazione di notevole difficoltà in quanto l'assegnazione ricevuta dal MIUR non ha consentito di far fronte a tutte le necessità, soprattutto per quanto attiene alle specifiche attività di ricerca.

Sotto questo aspetto, è appena il caso di ricordare che alcuni stanziamenti di risorse previsti nella Legge finanziaria 2005 hanno esaurito i loro effetti nel corso del biennio stabilito (2005 e 2006) e di conseguenza si sta creando uno stato di sofferenza nel mantenere la partecipazione a grandi iniziative (LBT, VST).

Nel 2006 si è ancora riusciti a far fronte ai pagamenti relativi alla partecipazione a grandi progetti di ricerca (ad esempio il Telescopio internazionale LBT). Appare tuttavia indispensabile riconsiderare la questione in relazione ai periodi futuri in quanto, cessati gli effetti delle previsioni temporanee di legge, si porrà il problema di rinvenire le risorse per mantenere l'adesione ai progetti e non correre il rischio di vanificare anche gli investimenti effettuati nel passato.

La difficoltà nel ricevere finanziamenti adeguati ha determinato, inoltre, uno stato di criticità per quanto attiene il funzionamento e la manutenzione di alcune strutture osservative.

Alcuni grandi impianti non hanno potuto usufruire di adeguate forme di manutenzione e si ha motivo di ritenere che da tali circostanze potranno scaturire fattori di pericolosità anche nel brevissimo periodo.

In questo contesto, per consentire, comunque, di avanzare nella realizzazione dei grandi progetti, come nel caso di SRT, è stato necessario accedere ad un finanziamento presso la Cassa Depositi e Prestiti, accendendo un mutuo per l'importo di € 2,5 ml.

La scarsità di risorse a disposizione (bilancio di previsione 2006 costruito sulla base del 98% dell'assegnazione 2005 - 81,9 ml € - a fronte di necessità aggiuntive evidenziate nell'ordine di 20 ml di €) non ha consentito di procedere ulteriormente in quel processo di razionalizzazione delle Strutture che pure sarebbe stato necessario portare avanti sia per realizzare maggiori economie nelle spese di funzionamento, sia per rendere più efficace e produttiva la stessa attività di ricerca.

In questo quadro di estrema sofferenza è necessario ed indifferibile per l'INAF poter disporre di un consistente incremento del fondo di finanziamento ordinario, in modo da poter continuare ad esprimere livelli di eccellenza nel campo delle attività istituzionali di ricerca.

In alcuni specifici settori, in ossequio a precise disposizioni di legge, sono state notevolmente ridotte alcune tipologie di spesa, come il caso dei convegni, ma questo non ha contribuito a migliorare e rendere più efficace la ricerca.

Ciò nondimeno, attraverso una gestione oculata delle risorse, è stato possibile, in alcuni casi, raggiungere risultati di notevole significato come ad esempio porre le basi per l'acquisto di una sede per la Fondazione Galileo alle isole Canarie.

Durante l'esercizio 2006 si è dato corso all'organizzazione in via autonoma, da parte dell'INAF, delle attività concernenti il trattamento stipendiale per tutto il personale confluito dagli ex Istituti CNR, ciò si è reso necessario in quanto, a partire dal gennaio 2006, è venuta a cessare la dipendenza dal CNR per il pagamento degli stipendi al personale degli Istituti IFSI, IASF ed IRA confluiti nell'INAF dallo stesso CNR.

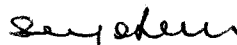
Nello stesso periodo, sono state definite con il CNR tutte le ragioni di debito/credito relative ai costi del personale e, una volta intervenuta la sottoscrizione dell'ultimo CCNL del Comparto Ricerca (7/4/2006) il personale già inquadrato in questo settore ha potuto vedere aggiornata, in tempi brevi, la propria situazione stipendiale con il pagamento di tutti gli emolumenti arretrati.

Nel corso del 2006 una consistente parte di attività è stata dedicata alla questione relativa alle "tabelle di equiparazione", oggetto di prolungate trattative con le OO.SS.

Ciò sulla base di specifiche disposizioni normative che hanno imposto all'INAF di applicare a tutto il personale degli ex Osservatori, già inquadrato nel comparto Università, il CCNL del settore ricerca.

Per far fronte a questa incombenza l'INAF ha continuato ad accantonare prudentemente i relativi fondi di bilancio.

L'avanzo di amministrazione, nelle due componenti: parte vincolata e libera, appare ricondotto in un ambito di normalità, e la parte libera, una volta intervenuta l'approvazione del bilancio consuntivo 2006, consentirà di dare un qualche respiro ad alcuni filoni di attività particolarmente in sofferenza.



Il Commissario Straordinario
Sergio De Julio

Partitario dei RESIDUI ATTIVI

XVI LEGISLATURA – DISEGNI DI LEGGE E RELAZIONI - DOCUMENTI

EU/CR	Num. Imp./Acc.	Data Imp./Acc.	C.R.A.	Capitolo	C.C.R.I.	Imp. Deliberato	Imp. Variazione	Imp. Finale dell'ib.	Imp. Emesso	Imp. da liquidare	Imp. da emettere	Eventuale integrazione della Descr. VARIAZIONE
E R	11245	31/12/2005	0.01.01	1.01.05	0.01	219.886,37	0,00	219.886,37	0,00	219.886,37	0,00	
E R	11319	31/12/2005	0.01.01	1.01.06	0.01	8.000,00	0,00	8.000,00	0,00	8.000,00	0,00	
E R	11314	31/12/2005	0.01.01	1.01.07	0.01	40.000,00	0,00	40.000,00	40.000,00	40.000,00	0,00	
E R	11320	31/12/2005	0.01.01	1.01.07	0.01	26.678,97	0,00	26.678,97	26.608,95	70,02	0,00	
E R	11312	31/12/2005	0.01.01	1.01.08	0.01	110.928,05	0,00	110.928,05	110.928,05	0,00	0,00	
E R	11313	31/12/2005	0.01.01	1.01.09	0.01	18.000,00	0,00	18.000,00	18.000,00	0,00	0,00	
E R	11322	31/12/2005	0.01.01	1.01.09	0.01	10.000,00	0,00	10.000,00	9.987,50	12,50	0,00	
E R	11315	31/12/2005	0.01.01	1.02.05	0.01	15.000,00	0,00	15.000,00	15.000,00	0,00	0,00	
E R	11316	31/12/2005	0.01.01	1.02.05	0.01	10.000,00	0,00	10.000,00	10.000,00	0,00	0,00	
E R	11317	31/12/2005	0.01.01	1.02.05	0.01	120,00	0,00	120,00	100,00	20,00	0,00	
E R	11321	31/12/2005	0.01.01	1.02.05	0.01	130,00	0,00	130,00	130,00	0,00	0,00	
E R	8686	14/11/2005	0.01.01	1.04.02	0.01	0,10	-0,09	0,01	0,00	0,00	0,01	
E R	14518	31/12/2004	0.01.01	3.09.01	0.01	858,52	0,00	858,52	858,52	0,00	0,00	
E R	11308	31/12/2005	0.01.01	3.09.01	0.01	64,00	0,00	64,00	0,00	64,00	0,00	
E R	11323	31/12/2005	0.01.01	3.09.02	0.01	1.926,51	0,00	1.926,51	1.926,51	0,00	0,00	
E R	11324	31/12/2005	0.01.01	3.09.02	0.01	1.398,47	0,00	1.398,47	1.398,47	0,00	0,00	
E R	11311	31/12/2005	0.01.01	3.09.03	0.01	83,00	0,00	83,00	0,00	83,00	0,00	
E R	11326	31/12/2005	0.01.01	3.09.06	0.01	2,11	0,00	2,11	2,11	0,00	0,00	
E R	11268	31/12/2005	0.01.01	3.09.07	0.01	1.279,12	0,00	1.279,12	767,42	511,70	0,00	
E R	145001	31/12/2004	2.02.01.05	1.01.02	0.01	916.120,00	0,00	916.120,00	0,00	916.120,00	0,00	
E R	11336	31/12/2005	0.01.01	3.09.01	1.01	10,00	0,00	10,00	10,00	0,00	0,00	
E R	11301	31/12/2005	0.01.01	3.09.07	1.01	1.301,74	0,00	1.301,74	1.301,74	0,00	0,00	
E R	7159	11/10/2005	0.01.01	3.09.07	1.01	2.500,00	0,00	2.500,00	2.500,00	0,00	0,00	
E R	8072	26/10/2005	0.01.01	3.09.07	1.01	300,00	0,00	300,00	300,00	0,00	0,00	
E R	10143437	16/09/2004	0.01.01	3.09.07	1.01	546,16	0,00	546,16	546,16	0,00	0,00	
E R	8530	10/11/2005	1.01.01	1.03.01	1.01	520,00	0,00	520,00	520,00	0,00	0,00	
E R	10973	14/12/2005	1.01.01	1.03.02	1.01	73,95	0,00	73,95	73,95	0,00	0,00	
E R	10971	14/12/2005	1.02.06	2.05.08	1.01	300.000,00	0,00	300.000,00	0,00	300.000,00	0,00	
E R	10144983	30/12/2004	1.02.06	2.05.08	1.01	300.000,00	0,00	300.000,00	102.513,53	197.486,47	0,00	
E R	10122968	23/07/2002	1.02.06	2.05.08	1.01	309.874,14	0,00	309.874,14	309.874,14	0,00	0,00	
E R	10135144	19/12/2003	1.02.06	2.05.08	1.01	900.000,00	0,00	900.000,00	0,00	900.000,00	0,00	
E R	10111401	26/03/2001	1.02.06	2.05.08	1.01	548.908,66	0,00	548.908,66	463.037,04	85.871,62	0,00	
E R	10112446	19/06/2001	1.02.06	2.05.08	1.01	289.821,17	0,00	289.821,17	289.821,17	0,00	0,00	
E R	10122967	23/07/2002	1.02.06	2.05.09	1.01	0,07	-0,07	0,00	0,00	0,00	0,00	
E R	10134247	10/11/2003	1.02.06	2.05.09	1.01	450.000,00	0,00	450.000,00	0,00	450.000,00	0,00	
E R	10124865	12/12/2002	1.09.15	1.01.06	1.01	87.545,57	0,00	87.545,57	50.000,00	37.545,57	0,00	
E R	10136203	31/12/2003	1.09.15	1.01.06	1.01	224,00	-224,00	0,00	0,00	0,00	0,00	
E R	10124864	12/12/2002	1.09.15	2.05.05	1.01	5.750,00	0,00	5.750,00	0,00	5.750,00	0,00	
E R	10141860	05/05/2004	2.02.04.03	1.02.05	1.01	8.000,00	0,00	8.000,00	0,00	8.000,00	0,00	
E R	10142641	12/07/2004	2.02.04.03	1.02.05	1.01	34.800,00	0,00	34.800,00	34.800,00	0,00	0,00	
E R	10124203	28/10/2002	2.02.04.03	1.02.05	1.01	21.240,00	0,00	21.240,00	0,00	0,00	21.240,00	
E R	10141838	05/05/2004	2.02.04.03	2.05.08	1.01	9.000,00	0,00	9.000,00	0,00	0,00	9.000,00	
E R	10144602	07/12/2004	2.02.04.03	2.05.08	1.01	5.760,00	0,00	5.760,00	0,00	0,00	5.760,00	
E R	10144944	15/12/2004	2.15.01.02.02	1.02.04	1.01	571.264,80	0,00	571.264,80	285.632,40	285.632,40	0,00	
E R	10132880	22/07/2003	2.15.01.05.03	1.02.05	1.01	14.000,00	-6,00	13.994,00	13.994,00	0,00	0,00	
E R	10124895	23/12/2002	2.16.05.03	1.01.06	1.01	72.190,54	0,00	72.190,54	72.190,54	0,00	0,00	
E R	10124896	23/12/2002	2.16.05.03	2.05.05	1.01	9.589,89	0,00	9.589,89	9.589,89	0,00	0,00	
E R	10986	15/12/2005	2.17.07	1.01.10	1.01	340.000,00	0,00	340.000,00	119.000,00	221.000,00	0,00	
E R	11303	31/12/2005	0.01.01	3.09.06	1.02	3.000,00	0,00	3.000,00	3.000,00	0,00	0,00	
E R	9160	21/11/2005	0.01.01	3.09.06	1.02	1.000,00	0,00	1.000,00	0,00	1.000,00	0,00	
E R	11302	31/12/2005	0.01.01	3.09.07	1.02	2.304,54	0,00	2.304,54	2.304,54	0,00	0,00	

XVI LEGISLATURA – DISEGNI DI LEGGE E RELAZIONI - DOCUMENTI

E R	11294	31/12/2005	0.01.01.	3.09.07.	1.02	1.150.33	0.00	1.150.33	1.150.33	0.00	0.00
E R	11295	31/12/2005	0.01.01.	3.09.07.	1.02	413.67	0.00	413.67	413.67	0.00	0.00
E R	11296	31/12/2005	0.01.01.	3.09.07.	1.02	330.39	0.00	330.39	330.39	0.00	0.00
E R	11297	31/12/2005	0.01.01.	3.09.07.	1.02	388.08	0.00	388.08	388.08	0.00	0.00
E R	11298	31/12/2005	0.01.01.	3.09.07.	1.02	123.62	0.00	123.62	123.62	0.00	0.00
E R	11293	31/12/2005	0.01.01.	3.09.07.	1.02	1.165.36	0.00	1.165.36	1.165.36	0.00	0.00
E R	11246	31/12/2005	0.01.01.	3.09.07.	1.02	253.13	0.00	253.13	253.13	0.00	0.00
E R	11386	31/12/2005	0.01.01.	3.09.07.	1.02	1.424.92	0.00	1.424.92	1.424.92	0.00	0.00
E R	11387	31/12/2005	0.01.01.	3.09.07.	1.02	1.174.50	0.00	1.174.50	1.174.50	0.00	0.00
E R	7997	25/10/2005	1.01.02.02.01	1.02.05.	1.02	5.000.00	0.00	5.000.00	0.00	5.000.00	0.00
E R	10240008	31/12/2004	1.01.02.02.05	1.01.09.	1.02	10.000.00	0.00	10.000.00	10.000.00	0.00	0.00
E R	10994	15/12/2005	1.01.02.02.06	1.02.05.	1.02	5.675.00	0.00	5.675.00	0.00	5.675.00	0.00
E R	10991	15/12/2005	1.01.02.02.07	1.02.05.	1.02	3.870.00	0.00	3.870.00	3.870.00	0.00	0.00
E R	10992	15/12/2005	1.01.02.02.07	1.02.05.	1.02	1.425.00	0.00	1.425.00	1.425.00	0.00	0.00
E R	10240006	31/12/2004	1.01.02.04.02	1.01.09.	1.02	60.000.00	0.00	60.000.00	0.00	60.000.00	0.00
E R	10240003	31/12/2004	1.09.15	1.01.06.	1.02	21.603.97	0.00	21.603.97	21.603.97	0.00	0.00
E R	8027	25/10/2005	1.13.18	1.01.09.	1.02	15.000.00	0.00	15.000.00	15.000.00	0.00	0.00
E R	10240004	31/12/2004	2.05.01.	1.01.06.	1.02	25.192.00	0.00	25.192.00	0.00	25.192.00	0.00
E R	10240002	31/12/2004	2.15.02.01.01	1.01.04.	1.02	14.044.95	0.00	14.044.95	14.044.95	0.00	0.00
E R	10240005	31/12/2004	2.15.03.05	1.01.09.	1.02	25.340.00	0.00	25.340.00	0.00	25.340.00	0.00
E R	10240009	31/12/2004	2.18.01.	1.01.01.	1.02	13.000.00	0.00	13.000.00	0.00	13.000.00	0.00
E R	11380	31/12/2005	0.01.01.	3.09.07.	1.03	80.55	0.00	80.55	80.55	0.00	0.00
E R	11381	31/12/2005	0.01.01.	3.09.07.	1.03	133.00	0.00	133.00	133.00	0.00	0.00
E R	11359	31/12/2005	0.01.01.	3.09.07.	1.03	1.837.07	0.00	1.837.07	1.837.07	0.00	0.00
E R	11360	31/12/2005	0.01.01.	3.09.07.	1.03	525.24	0.00	525.24	525.24	0.00	0.00
E R	11361	31/12/2005	0.01.01.	3.09.07.	1.03	388.56	0.00	388.56	388.56	0.00	0.00
E R	11362	31/12/2005	0.01.01.	3.09.07.	1.03	643.46	0.00	643.46	643.46	0.00	0.00
E R	11363	31/12/2005	0.01.01.	3.09.07.	1.03	368.26	0.00	368.26	368.26	0.00	0.00
E R	11364	31/12/2005	0.01.01.	3.09.07.	1.03	333.53	0.00	333.53	333.53	0.00	0.00
E R	11365	31/12/2005	0.01.01.	3.09.07.	1.03	284.67	0.00	284.67	284.67	0.00	0.00
E R	11366	31/12/2005	0.01.01.	3.09.07.	1.03	909.83	0.00	909.83	909.83	0.00	0.00
E R	11374	31/12/2005	0.01.01.	3.09.07.	1.03	2.713.50	0.00	2.713.50	2.713.50	0.00	0.00
E R	11299	31/12/2005	0.01.01.	3.09.07.	1.03	2.849.13	0.00	2.849.13	2.849.13	0.00	0.00
E R	11300	31/12/2005	0.01.01.	3.09.07.	1.03	22.58	0.00	22.58	22.58	0.00	0.00
E R	8120	31/10/2005	1.01.01	1.03.02.	1.03	0.01	-0.01	0.00	0.00	0.00	0.00
E R	8107	31/10/2005	1.01.02.02.02	1.01.09.	1.03	2.58	-2.58	0.00	0.00	0.00	0.00
E R	8108	31/10/2005	1.01.02.02.02	1.01.09.	1.03	10.000.00	0.00	10.000.00	10.000.00	0.00	0.00
E R	10340181	31/12/2004	1.01.02.02.02	1.01.10.	1.03	1.50	-1.50	0.00	0.00	0.00	0.00
E R	410340182	31/12/2004	1.01.02.02.02	1.01.10.	1.03	2.58	-2.58	0.00	0.00	0.00	0.00
E R	10340344	31/12/2004	1.06.04	1.01.02.	1.03	53.414.00	0.00	53.414.00	0.00	53.414.00	0.00
E R	11006	15/12/2005	1.09.05	1.01.06.	1.03	48.220.50	0.00	48.220.50	17.971.45	30.249.05	0.00
E R	10340175	31/12/2004	2.15.01.01.01	1.01.04.	1.03	18.404.00	0.00	18.404.00	14.124.00	4.280.00	0.00
E R	10340193	31/12/2004	2.15.01.01.01	1.01.04.	1.03	4.066.00	0.00	4.066.00	4.066.00	0.00	0.00
E R	8111	31/10/2005	2.15.02.02.02	1.02.05.	1.03	20.000.00	0.00	20.000.00	0.00	20.000.00	0.00
E R	8112	31/10/2005	2.16.04.01	1.01.08.	1.03	84.227.00	0.00	84.227.00	84.227.00	0.00	0.00
E R	9190	21/11/2005	0.01.01.	3.09.07.	1.04	754.00	0.00	754.00	754.00	0.00	0.00
E R	10928	13/12/2005	0.01.01.	3.09.07.	1.04	3.072.00	0.00	3.072.00	3.072.00	0.00	0.00
E R	10929	13/12/2005	0.01.01.	3.09.07.	1.04	299.00	0.00	299.00	299.00	0.00	0.00
E R	10930	13/12/2005	0.01.01.	3.09.07.	1.04	1.919.00	0.00	1.919.00	1.919.00	0.00	0.00
E R	10933	13/12/2005	0.01.01.	3.09.07.	1.04	2.710.00	0.00	2.710.00	4.00	2.706.00	0.00
E R	10934	13/12/2005	0.01.01.	3.09.07.	1.04	177.00	0.00	177.00	177.00	0.00	0.00
E R	10935	13/12/2005	0.01.01.	3.09.07.	1.04	354.00	0.00	354.00	354.00	0.00	0.00
E R	10937	13/12/2005	0.01.01.	3.09.07.	1.04	272.00	0.00	272.00	272.00	0.00	0.00
E R	10939	13/12/2005	0.01.01.	3.09.07.	1.04	1.991.00	0.00	1.991.00	1.991.00	0.00	0.00

XVI LEGISLATURA – DISEGNI DI LEGGE E RELAZIONI - DOCUMENTI

E R	10940	13/12/2005	0.01.01.	3.09.07.	1.04	732,00	0,00	732,00	732,00	0,00	0,00	0,00
E R	10941	13/12/2005	0.01.01.	3.09.07.	1.04	150,00	0,00	150,00	150,00	0,00	0,00	0,00
E R	10942	13/12/2005	0.01.01.	3.09.07.	1.04	854,00	0,00	854,00	854,00	0,00	0,00	0,00
E R	10943	13/12/2005	0.01.01.	3.09.07.	1.04	243,00	0,00	243,00	243,00	0,00	0,00	0,00
E R	10944	13/12/2005	0.01.01.	3.09.07.	1.04	904,00	0,00	904,00	904,00	0,00	0,00	0,00
E R	11110	21/12/2005	0.01.01.	3.09.07.	1.04	137,39	0,00	137,39	137,39	0,00	82,57	0,00
E R	10440299	28/09/2004	0.01.01.	3.09.07.	1.04	82,57	0,00	82,57	82,57	0,00	81,89	0,00
E R	10440307	04/10/2004	0.01.01.	3.09.07.	1.04	81,89	0,00	81,89	81,89	0,00	165,22	0,00
E R	10440389	30/11/2004	0.01.01.	3.09.07.	1.04	165,22	0,00	165,22	165,22	0,00	358,20	0,00
E R	10440430	16/12/2004	0.01.01.	3.09.07.	1.04	358,20	0,00	358,20	358,20	0,00	97,21	0,00
E R	10440431	17/12/2004	0.01.01.	3.09.07.	1.04	368,21	0,00	368,21	368,21	0,00	600,00	0,00
E R	10440437	22/12/2004	0.01.01.	3.09.07.	1.04	600,00	0,00	600,00	600,00	0,00	460,84	0,00
E R	10440438	22/12/2004	0.01.01.	3.09.07.	1.04	460,84	0,00	460,84	460,84	0,00	600,00	0,00
E R	10440439	22/12/2004	0.01.01.	3.09.07.	1.04	600,00	0,00	600,00	600,00	0,00	287,00	0,00
E R	10440440	22/12/2004	0.01.01.	3.09.07.	1.04	287,00	0,00	287,00	287,00	0,00	777,21	0,00
E R	10440125	14/04/2004	0.01.01.	3.09.07.	1.04	777,21	0,00	777,21	777,21	0,00	845,63	0,00
E R	10440213	30/06/2004	0.01.01.	3.09.07.	1.04	845,63	0,00	845,63	845,63	0,00	619,02	0,00
E R	10440230	08/07/2004	0.01.01.	3.09.07.	1.04	619,02	0,00	619,02	619,02	0,00	191,10	0,00
E R	10440272	10/09/2004	0.01.01.	3.09.07.	1.04	191,10	0,00	191,10	191,10	0,00	197,11	0,00
E R	10440273	10/09/2004	0.01.01.	3.09.07.	1.04	197,11	0,00	197,11	197,11	0,00	883,39	0,00
E R	10440331	22/10/2004	0.01.01.	3.09.07.	1.04	883,39	0,00	883,39	883,39	0,00	1.429,36	0,00
E R	10440332	22/10/2004	0.01.01.	3.09.07.	1.04	1.429,36	0,00	1.429,36	1.429,36	0,00	77,02	0,00
E R	10440349	08/11/2004	0.01.01.	3.09.07.	1.04	77,02	0,00	77,02	77,02	0,00	418,77	0,00
E R	10440350	08/11/2004	0.01.01.	3.09.07.	1.04	418,77	0,00	418,77	418,77	0,00	86,70	0,00
E R	10440356	08/11/2004	0.01.01.	3.09.07.	1.04	86,70	0,00	86,70	86,70	0,00	31,86	0,00
E R	10440387	26/11/2004	0.01.01.	3.09.07.	1.04	31,86	0,00	31,86	31,86	0,00	25,83	0,00
E R	10440395	03/12/2004	0.01.01.	3.09.07.	1.04	25,83	0,00	25,83	25,83	0,00	1.664,13	0,00
E R	10440408	09/12/2004	0.01.01.	3.09.07.	1.04	1.664,13	0,00	1.664,13	1.664,13	0,00	1.720,05	0,00
E R	10440237	29/07/2004	0.01.01.	3.09.07.	1.04	1.720,05	0,00	1.720,05	1.720,05	0,00	78,45	0,00
E R	10440294	24/09/2004	0.01.01.	3.09.07.	1.04	78,45	0,00	78,45	78,45	0,00	397,00	0,00
E R	11131	21/12/2005	0.01.01.	3.09.07.	1.04	397,00	0,00	397,00	397,00	0,00	750,00	0,00
E R	11132	21/12/2005	0.01.01.	3.09.07.	1.04	750,00	0,00	750,00	750,00	0,00	832,00	0,00
E R	11133	21/12/2005	0.01.01.	3.09.07.	1.04	832,00	0,00	832,00	832,00	0,00	360,00	0,00
E R	11054	20/12/2005	0.01.01.	3.09.07.	1.04	360,00	0,00	360,00	360,00	0,00	2.804,13	0,00
E R	10921	13/12/2005	0.01.01.	3.09.07.	1.04	2.804,13	0,00	2.804,13	2.804,13	0,00	700,00	0,00
E R	10922	13/12/2005	0.01.01.	3.09.07.	1.04	700,00	0,00	700,00	700,00	0,00	934,50	0,00
E R	10923	13/12/2005	0.01.01.	3.09.07.	1.04	779,50	0,00	779,50	779,50	0,00	1.162,00	0,00
E R	10924	13/12/2005	0.01.01.	3.09.07.	1.04	934,50	0,00	934,50	934,50	0,00	2.251,00	0,00
E R	10925	13/12/2005	0.01.01.	3.09.07.	1.04	1.162,00	0,00	1.162,00	1.162,00	0,00	3.072,00	0,00
E R	10926	13/12/2005	0.01.01.	3.09.07.	1.04	2.251,00	0,00	2.251,00	2.251,00	0,00	254,77	0,00
E R	10927	13/12/2005	0.01.01.	3.09.07.	1.04	3.072,00	0,00	3.072,00	3.072,00	0,00	25,01	0,00
E R	11382	31/12/2005	0.01.01.	3.09.07.	1.04	254,77	0,00	254,77	254,77	0,00	474,00	0,00
E R	11383	31/12/2005	0.01.01.	3.09.07.	1.04	25,01	0,00	25,01	25,01	0,00	723,01	0,00
E R	11384	31/12/2005	0.01.01.	3.09.07.	1.04	474,00	0,00	474,00	474,00	0,00	232,62	0,00
E R	11328	31/12/2005	0.01.01.	3.09.07.	1.04	500,00	0,00	500,00	500,00	0,00	247,05	0,00
E R	11338	31/12/2005	0.01.01.	3.09.07.	1.04	723,01	0,00	723,01	723,01	0,00	755,89	0,00
E R	11341	31/12/2005	0.01.01.	3.09.07.	1.04	232,62	0,00	232,62	232,62	0,00	1.341,12	0,00
E R	11342	31/12/2005	0.01.01.	3.09.07.	1.04	247,05	0,00	247,05	247,05	0,00	1.678,48	0,00
E R	11346	31/12/2005	0.01.01.	3.09.07.	1.04	755,89	0,00	755,89	755,89	0,00	1.796,31	0,00
E R	11357	31/12/2005	0.01.01.	3.09.07.	1.04	1.341,12	0,00	1.341,12	1.341,12	0,00	6.899,74	0,00
E R	10460193	05/08/1996	0.01.01.	3.09.08.	1.04	258,23	0,00	258,23	258,23	0,00	1.678,48	0,00
E R	10430097	18/03/2003	0.01.01.	3.09.08.	1.04	1.678,48	0,00	1.678,48	1.678,48	0,00	1.796,31	0,00
E R	10420250	24/06/2002	1.01.01	1.01.08.	1.04	1.796,31	0,00	1.796,31	1.796,31	0,00	6.899,74	0,00
E R	10430382	18/12/2003	1.01.01	1.01.08.	1.04	6.899,74	0,00	6.899,74	6.899,74	0,00	0,00	0,00

XVI LEGISLATURA – DISEGNI DI LEGGE E RELAZIONI - DOCUMENTI

E R	10490338	31/12/1999	1.02.01.	2.05.08.	1.04	6.373.17	0,00	6.373.17	6.373.17	0,00	0,00	0,00
E R	10493381	31/12/1999	1.02.08.	2.05.08.	1.04	86.589.07	0,00	86.589.07	86.589.07	0,00	0,00	0,00
E R	10450033	31/12/1995	1.02.09.	2.05.07.	1.04	516.456.90	0,00	516.456.90	0,00	516.456.90	0,00	0,00
E R	10430338	18/11/2003	1.09.01.	1.01.06.	1.04	143.599.83	0,00	143.599.83	0,00	143.599.83	0,00	0,00
E R	10440109	22/03/2004	1.09.10	1.01.06	1.04	2.000.00	0,00	2.000.00	0,00	2.000.00	0,00	0,00
E R	10440445	31/12/2004	2.02.01.05	1.01.02.	1.04	130.000.00	0,00	130.000.00	0,00	130.000.00	0,00	0,00
E R	8099	29/10/2005	2.15.02.02.02	1.02.05.	1.04	30.000.00	0,00	30.000.00	0,00	30.000.00	0,00	0,00
E R	8079	27/10/2005	2.15.02.02.02	1.02.05.	1.04	70.000.00	0,00	70.000.00	0,00	70.000.00	0,00	0,00
E R	10852	07/12/2005	0.01.01.	3.09.02.	1.05	829.50	0,00	829.50	829.50	0,00	0,00	0,00
E R	11199	22/12/2005	0.01.01.	3.09.02.	1.05	15.06	0,00	15.06	15.06	0,00	0,00	0,00
E R	10959	13/12/2005	0.01.01.	3.09.06.	1.05	100.00	0,00	100.00	100.00	0,00	0,00	0,00
E R	10844	07/12/2005	0.01.01.	3.09.07.	1.05	1.856.62	0,00	1.856.62	1.856.62	17,00	0,00	0,00
E R	10845	07/12/2005	0.01.01.	3.09.07.	1.05	814.96	0,00	814.96	814.96	0,00	0,00	0,00
E R	9100	18/11/2005	0.01.01.	3.09.07.	1.05	2.164.18	0,00	2.164.18	2.164.18	0,00	0,00	0,00
E R	10970	14/12/2005	0.01.01.	3.09.07.	1.05	90.08	0,00	90.08	90.08	0,00	0,00	0,00
E R	10540356	16/12/2004	0.01.01.	3.09.07.	1.05	0.20	-0,20	0.00	0.00	0,00	0,00	0,00
E R	10540355	16/12/2004	0.01.01.	3.09.07.	1.05	1.574.44	0,00	1.574.44	0,00	1.574.44	0,00	1.574.44
E R	4031	20/06/2005	0.01.01.	3.09.07.	1.05	6.374.38	-7,75	6.366.63	8.366.63	0,00	0,00	0,00
E R	7982	24/10/2005	0.01.01.	3.09.07.	1.05	524.47	0,00	524.47	524.47	0,00	0,00	0,00
E R	5713	09/08/2005	0.01.01.	3.09.07.	1.05	859.00	0,00	859.00	859.00	0,00	0,00	0,00
E R	10540369	20/12/2004	0.01.01.	3.09.07.	1.05	114.55	0,00	114.55	114.55	0,00	0,00	0,00
E R	2338	02/05/2005	0.01.01.	3.09.07.	1.05	308.81	0,00	308.81	308.81	0,00	0,00	0,00
E R	8100	30/10/2005	0.01.01.	3.09.07.	1.05	126.00	-1,55	124.45	124.45	0,00	0,00	0,00
E R	8126	31/10/2005	0.01.01.	3.09.07.	1.05	239.52	0,00	239.52	239.52	0,00	0,00	0,00
E R	8126	31/10/2005	0.01.01.	3.09.07.	1.05	2.074.16	0,00	2.074.16	2.074.16	0,00	0,00	0,00
E R	7069	10/10/2005	0.01.01.	3.09.07.	1.05	815.67	0,00	815.67	815.67	0,00	0,00	0,00
E R	10920	13/12/2005	1.01.02.01	1.02.05.	1.05	500.00	-0,88	499.12	499.12	0,00	0,00	0,00
E R	10948	13/12/2005	1.06.02.02	1.01.02.	1.05	5.17	-5,17	0.00	0.00	0,00	0,00	0,00
E R	10540377	31/12/2004	2.15.01.03.01	1.01.04.	1.05	12.500.00	0,00	12.500.00	0,00	12.500.00	0,00	0,00
E R	11385	31/12/2005	0.01.01.	3.09.07.	1.06	6.70	0,00	6.70	6.70	0,00	0,00	0,00
E R	11369	31/12/2005	0.01.01.	3.09.07.	1.06	55.37	0,00	55.37	55.37	0,00	0,00	0,00
E R	11370	31/12/2005	0.01.01.	3.09.07.	1.06	241.84	0,00	241.84	241.84	0,00	0,00	0,00
E R	11371	31/12/2005	0.01.01.	3.09.07.	1.06	540.40	0,00	540.40	540.40	0,00	0,00	0,00
E R	11372	31/12/2005	0.01.01.	3.09.07.	1.06	186.51	0,00	186.51	186.51	0,00	0,00	0,00
E R	11373	31/12/2005	0.01.01.	3.09.07.	1.06	351.35	0,00	351.35	351.35	0,00	0,00	0,00
E R	10641000	31/12/2004	1.01.01.	1.01.01.	1.06	28.000.00	0,00	28.000.00	0,00	28.000.00	0,00	0,00
E R	11307	31/12/2005	1.09.04	1.01.06.	1.06	215.840.00	0,00	215.840.00	26.147.17	189.692.83	0,00	0,00
E R	10640659	31/12/2004	2.02.01.02	1.01.02.	1.06	160.000.00	0,00	160.000.00	0,00	160.000.00	0,00	0,00
E R	10064659	31/12/2004	2.02.01.02	1.01.02.	1.06	160.000.00	0,00	160.000.00	0,00	160.000.00	0,00	0,00
E R	11305	31/12/2005	2.02.13.	1.01.07.	1.06	7.000.00	0,00	7.000.00	0,00	7.000.00	0,00	0,00
E R	10640657	31/12/2004	2.15.01.03.01	1.01.04.	1.06	30.500.00	0,00	30.500.00	0,00	30.500.00	0,00	0,00
E R	11306	31/12/2005	2.15.01.08.01	1.01.04.	1.06	732.319.97	0,00	732.319.97	732.319.97	0,00	0,00	0,00
E R	11356	31/12/2005	0.01.01.	3.09.01.	1.07	0.05	0,00	0.05	0.05	0,00	0,00	0,00
E R	10740248	23/03/2004	0.01.01.	3.09.02.	1.07	718.20	0,00	718.20	0,00	718.20	0,00	0,00
E R	11005	15/12/2005	0.01.01.	3.09.07.	1.07	130.00	0,00	130.00	130.00	0,00	0,00	0,00
E R	9863	28/11/2005	0.01.01.	3.09.07.	1.07	650.00	-54,95	595.05	595.05	0,00	0,00	liquidazione missione
E R	9407	22/11/2005	0.01.01.	3.09.07.	1.07	900.00	0,00	900.00	900.00	0,00	0,00	0,00
E R	9438	22/11/2005	0.01.01.	3.09.07.	1.07	1.600.00	0,00	1.600.00	1.600.00	0,00	0,00	0,00
E R	9443	22/11/2005	0.01.01.	3.09.07.	1.07	650.00	-34,33	615.67	615.67	0,00	0,00	0,00
E R	9448	22/11/2005	0.01.01.	3.09.07.	1.07	1.600.00	0,00	1.600.00	1.600.00	0,00	0,00	0,00
E R	9450	22/11/2005	0.01.01.	3.09.07.	1.07	750.00	0,00	750.00	750.00	0,00	0,00	0,00
E R	9084	18/11/2005	0.01.01.	3.09.07.	1.07	180.00	0,00	180.00	180.00	0,00	0,00	0,00
E R	11038	19/12/2005	0.01.01.	3.09.07.	1.07	39.20	0,00	39.20	39.20	0,00	0,00	0,00
E R	2133	20/04/2005	0.01.01.	3.09.07.	1.07	500.00	0,00	500.00	500.00	0,00	0,00	500,00

XVI LEGISLATURA – DISEGNI DI LEGGE E RELAZIONI - DOCUMENTI

E R	11354	31/12/2005	0.01.01.	3.09.06.	1.09	58,24	0,00	58,24	0,00	58,24	0,00	0,00	avvenuta legale estinzione del credito
E R	2124	20/04/2005	0.01.01.	3.09.06.	1.09	0,08	-0,08	0,00	0,00	0,00	0,00	0,00	avvenuta legale estinzione del credito
E R	11388	31/12/2005	0.01.01.	3.09.07.	1.09	130,32	0,00	130,32	0,00	130,32	0,00	0,00	
E R	11389	31/12/2005	0.01.01.	3.09.07.	1.09	941,02	0,00	941,02	0,00	941,02	0,00	0,00	
E R	11390	31/12/2005	0.01.01.	3.09.07.	1.09	75,92	0,00	75,92	0,00	75,92	0,00	0,00	
E R	11391	31/12/2005	0.01.01.	3.09.07.	1.09	81,92	0,00	81,92	0,00	81,92	0,00	0,00	
E R	11392	31/12/2005	0.01.01.	3.09.07.	1.09	1.664,69	0,00	1.664,69	0,00	1.664,69	0,00	0,00	
E R	11393	31/12/2005	0.01.01.	3.09.07.	1.09	86,55	0,00	86,55	0,00	86,55	0,00	0,00	
E R	11394	31/12/2005	0.01.01.	3.09.07.	1.09	227,70	0,00	227,70	0,00	227,70	0,00	0,00	
E R	11395	31/12/2005	0.01.01.	3.09.07.	1.09	85,66	0,00	85,66	0,00	85,66	0,00	0,00	
E R	11396	31/12/2005	0.01.01.	3.09.07.	1.09	860,62	0,00	860,62	0,00	860,62	0,00	0,00	
E R	11397	31/12/2005	0.01.01.	3.09.07.	1.09	279,68	0,00	279,68	0,00	279,68	0,00	0,00	
E R	11376	31/12/2005	0.01.01.	3.09.07.	1.09	350,00	0,00	350,00	0,00	350,00	0,00	0,00	
E R	11377	31/12/2005	0.01.01.	3.09.07.	1.09	906,82	0,00	906,82	0,00	906,82	0,00	0,00	
E R	11378	31/12/2005	0.01.01.	3.09.07.	1.09	510,20	0,00	510,20	0,00	510,20	0,00	0,00	
E R	11379	31/12/2005	0.01.01.	3.09.07.	1.09	800,81	0,00	800,81	0,00	800,81	0,00	0,00	
E R	11367	31/12/2005	0.01.01.	3.09.07.	1.09	2.881,68	0,00	2.881,68	0,00	2.881,68	0,00	0,00	
E R	11415	31/12/2005	0.01.01.	3.09.05.	1.09	3.371,06	0,00	3.371,06	0,00	3.371,06	0,00	0,00	
E R	10940094	23/12/2004	1.01.02.02.01	1.01.10.	1.09	4,50	-4,50	0,00	0,00	0,00	0,00	0,00	avvenuta legale estinzione del credito
E R	11061	20/12/2005	1.01.02.04.05	1.01.10.	1.09	10.000,00	0,00	10.000,00	0,00	10.000,00	0,00	0,00	
E R	10940086	23/12/2004	1.02.10.	1.01.10.	1.09	290.459,14	0,00	290.459,14	0,00	290.459,14	153.772,48	0,00	
E R	8167	03/11/2005	1.09.08.05	1.01.06.	1.09	8.000,00	0,00	8.000,00	0,00	8.000,00	8.000,00	0,00	
E R	8155	03/11/2005	1.09.12	1.01.07.	1.09	63.838,26	0,00	63.838,26	0,00	63.838,26	0,00	0,00	
E R	10940092	23/12/2004	1.13.09	1.01.10.	1.09	6,20	-6,20	0,00	0,00	0,00	0,00	0,00	avvenuta legale estinzione del credito
E R	10940093	23/12/2004	1.13.09	1.01.10.	1.09	3,10	-3,10	0,00	0,00	0,00	0,00	0,00	avvenuta legale estinzione del credito
E R	10940091	23/12/2004	1.13.09	1.01.10.	1.09	26.000,00	0,00	26.000,00	0,00	26.000,00	0,00	0,00	
E R	10940090	23/12/2004	2.02.03.01	1.01.10.	1.09	6,20	-6,20	0,00	0,00	0,00	0,00	0,00	avvenuta legale estinzione del credito
E R	11030	19/12/2005	2.02.03.01	1.03.02.	1.09	17.850,00	0,00	17.850,00	0,00	17.850,00	17.850,00	0,00	
E R	8176	03/11/2005	2.02.03.03	1.01.10.	1.09	37.506,75	0,00	37.506,75	0,00	37.506,75	28.130,06	0,00	
E R	10930124	31/12/2003	2.15.01.10.01	1.01.07.	1.09	5.000,00	0,00	5.000,00	0,00	5.000,00	5.000,00	0,00	
E R	8164	03/11/2005	2.15.02.10.01	1.02.04.	1.09	46.863,00	0,00	46.863,00	0,00	46.863,00	46.863,00	0,00	
E R	8160	03/11/2005	2.16.06.05	1.01.02.	1.09	175.500,00	0,00	175.500,00	0,00	175.500,00	174.829,32	0,00	
E R	8162	03/11/2005	2.16.08.01	1.01.06.	1.09	50.000,00	0,00	50.000,00	0,00	50.000,00	50.000,00	0,00	
E R	8161	03/11/2005	2.17.06.	1.01.09.	1.09	45.000,00	0,00	45.000,00	0,00	45.000,00	45.000,00	0,00	
E R	11333	31/12/2005	0.01.01.	3.09.06.	1.10	720,35	0,00	720,35	0,00	720,35	0,00	0,00	
E R	11334	31/12/2005	0.01.01.	3.09.06.	1.10	128,72	0,00	128,72	0,00	128,72	0,00	0,00	
E R	11229	28/12/2005	0.01.01.	3.09.07.	1.10	4.670,28	0,00	4.670,28	0,00	4.670,28	0,00	0,00	
E R	11040388	31/12/2004	1.13.01	1.01.02.	1.10	63.000,00	0,00	63.000,00	0,00	63.000,00	63.000,00	0,00	
E R	11040389	31/12/2004	2.02.08.02	1.01.02.	1.10	454.128,00	0,00	454.128,00	0,00	454.128,00	454.128,00	0,00	
E R	11040010	31/12/2004	2.02.08.03	1.01.10.	1.10	2.744.968,48	0,00	2.744.968,48	0,00	2.744.968,48	2.744.968,48	0,00	
E R	11040390	31/12/2004	2.16.06.02	1.01.02.	1.10	191.160,00	0,00	191.160,00	0,00	191.160,00	191.160,00	0,00	
E R	11335	31/12/2005	0.01.01.	3.09.01.	1.11	275,55	0,00	275,55	0,00	275,55	275,55	0,00	
E R	11033	19/12/2005	0.01.01.	3.09.07.	1.11	942,01	0,00	942,01	0,00	942,01	0,00	0,00	
E R	11276	23/12/2005	0.01.01.	3.09.07.	1.11	13.366,80	0,00	13.366,80	0,00	13.366,80	13.366,80	0,00	
E R	11278	23/12/2005	0.01.01.	3.09.07.	1.11	286,36	0,00	286,36	0,00	286,36	286,36	0,00	
E R	11247	23/12/2005	0.01.01.	3.09.07.	1.11	209,85	0,00	209,85	0,00	209,85	209,85	0,00	
E R	11248	23/12/2005	0.01.01.	3.09.07.	1.11	229,67	0,00	229,67	0,00	229,67	229,67	0,00	
E R	11249	23/12/2005	0.01.01.	3.09.07.	1.11	246,32	0,00	246,32	0,00	246,32	246,32	0,00	
E R	11250	23/12/2005	0.01.01.	3.09.07.	1.11	211,17	0,00	211,17	0,00	211,17	211,17	0,00	
E R	11251	23/12/2005	0.01.01.	3.09.07.	1.11	1.290,00	0,00	1.290,00	0,00	1.290,00	1.290,00	0,00	
E R	11252	23/12/2005	0.01.01.	3.09.07.	1.11	930,00	0,00	930,00	0,00	930,00	930,00	0,00	
E R	11253	23/12/2005	0.01.01.	3.09.07.	1.11	2.400,00	0,00	2.400,00	0,00	2.400,00	2.400,00	0,00	
E R	11254	23/12/2005	0.01.01.	3.09.07.	1.11	1.340,00	0,00	1.340,00	0,00	1.340,00	1.340,00	0,00	
E R	11255	23/12/2005	0.01.01.	3.09.07.	1.11	200,00	0,00	200,00	0,00	200,00	200,00	0,00	

XVI LEGISLATURA – DISEGNI DI LEGGE E RELAZIONI - DOCUMENTI

E	R	8199	04/11/2005	0.01.01.	3.09.06.	1.14	98.22	0.00	98.22	0.00	0.00	98.22
E	R	8200	04/11/2005	0.01.01.	3.09.06.	1.14	296.82	0.00	296.82	0.00	0.00	296.82
E	R	8201	04/11/2005	0.01.01.	3.09.06.	1.14	217.67	0.00	217.67	0.00	0.00	217.67
E	R	4324	11/07/2005	0.01.01.	3.09.06.	1.14	1.513.20	0.00	1.513.20	0.00	0.00	1.513.20
E	R	4345	14/07/2005	0.01.01.	3.09.06.	1.14	93.12	0.00	93.12	0.00	0.00	93.12
E	R	4610	15/07/2005	0.01.01.	3.09.06.	1.14	139.63	0.00	139.63	0.00	139.63	0.00
E	R	5936	22/08/2005	0.01.01.	3.09.06.	1.14	86.05	0.00	86.05	0.00	0.00	86.05
E	R	5937	22/08/2005	0.01.01.	3.09.06.	1.14	1.804.20	0.00	1.804.20	0.00	0.00	1.804.20
E	R	4017	20/06/2005	0.01.01.	3.09.06.	1.14	54.32	0.00	54.32	0.00	0.00	54.32
E	R	10055	29/11/2005	0.01.01.	3.09.06.	1.14	8.73	0.00	8.73	0.00	0.00	8.73
E	R	10059	29/11/2005	0.01.01.	3.09.06.	1.14	71.35	0.00	71.35	0.00	0.00	71.35
E	R	10060	29/11/2005	0.01.01.	3.09.06.	1.14	56.48	0.00	56.48	0.00	0.00	56.48
E	R	9306	22/11/2005	0.01.01.	3.09.06.	1.14	111.26	0.00	111.26	0.00	0.00	111.26
E	R	9311	22/11/2005	0.01.01.	3.09.06.	1.14	35.89	0.00	35.89	0.00	0.00	35.89
E	R	9316	22/11/2005	0.01.01.	3.09.06.	1.14	117.78	0.00	117.78	0.00	0.00	117.78
E	R	9321	22/11/2005	0.01.01.	3.09.06.	1.14	323.99	0.00	323.99	0.00	0.00	323.99
E	R	9324	22/11/2005	0.01.01.	3.09.06.	1.14	116.40	0.00	116.40	0.00	0.00	116.40
E	R	9684	24/11/2005	0.01.01.	3.09.06.	1.14	41.52	0.00	41.52	0.00	0.00	41.52
E	R	10764	02/12/2005	0.01.01.	3.09.06.	1.14	294.49	0.00	294.49	0.00	0.00	294.49
E	R	10766	02/12/2005	0.01.01.	3.09.06.	1.14	84.36	0.00	84.36	0.00	0.00	84.36
E	R	7193	13/10/2005	0.01.01.	3.09.06.	1.14	159.55	0.00	159.55	0.00	0.00	159.55
E	R	7194	13/10/2005	0.01.01.	3.09.06.	1.14	149.38	0.00	149.38	0.00	0.00	149.38
E	R	7195	13/10/2005	0.01.01.	3.09.06.	1.14	131.92	0.00	131.92	0.00	0.00	131.92
E	R	7196	13/10/2005	0.01.01.	3.09.06.	1.14	465.60	0.00	465.60	0.00	465.60	0.00
E	R	7197	13/10/2005	0.01.01.	3.09.06.	1.14	1.619.32	0.00	1.619.32	0.00	1.619.32	0.00
E	R	7198	13/10/2005	0.01.01.	3.09.06.	1.14	174.60	0.00	174.60	0.00	0.00	174.60
E	R	5931	22/08/2005	0.01.01.	3.09.06.	1.14	785.70	0.00	785.70	0.00	0.00	785.70
E	R	5932	22/08/2005	0.01.01.	3.09.06.	1.14	80.51	0.00	80.51	0.00	0.00	80.51
E	R	5933	22/08/2005	0.01.01.	3.09.06.	1.14	16.78	0.00	16.78	0.00	0.00	16.78
E	R	5934	22/08/2005	0.01.01.	3.09.06.	1.14	42.29	0.00	42.29	0.00	0.00	42.29
E	R	5935	22/08/2005	0.01.01.	3.09.06.	1.14	77.12	0.00	77.12	0.00	0.00	77.12
E	R	4650	18/07/2005	0.01.01.	3.09.06.	1.14	239.98	0.00	239.98	0.00	0.00	239.98
E	R	4651	18/07/2005	0.01.01.	3.09.06.	1.14	70.77	0.00	70.77	0.00	0.00	70.77
E	R	7067	10/10/2005	0.01.01.	3.09.06.	1.14	115.24	0.00	115.24	0.00	0.00	115.24
E	R	7137	11/10/2005	0.01.01.	3.09.06.	1.14	394.01	0.00	394.01	0.00	0.00	394.01
E	R	8163	03/11/2005	0.01.01.	3.09.06.	1.14	103.49	0.00	103.49	0.00	0.00	103.49
E	R	8156	03/11/2005	0.01.01.	3.09.06.	1.14	51.53	0.00	51.53	0.00	0.00	51.53
E	R	8158	03/11/2005	0.01.01.	3.09.06.	1.14	73.72	0.00	73.72	0.00	0.00	73.72
E	R	8159	03/11/2005	0.01.01.	3.09.06.	1.14	308.46	0.00	308.46	0.00	0.00	308.46
E	R	9555	23/11/2005	0.01.01.	3.09.06.	1.14	17.920.00	0.00	17.920.00	0.00	0.00	17.920.00
E	R	10638	07/12/2005	0.01.01.	3.09.06.	1.14	165.87	0.00	165.87	0.00	0.00	165.87
E	R	10854	09/12/2005	0.01.01.	3.09.06.	1.14	252.20	0.00	252.20	0.00	0.00	252.20
E	R	11352	31/12/2005	0.01.01.	3.09.06.	1.14	397.31	0.00	397.31	0.00	0.00	397.31
E	R	7128	11/10/2005	0.01.01.	3.09.06.	1.14	695.13	0.00	695.13	0.00	0.00	695.13
E	R	11353	31/12/2005	0.01.01.	3.09.06.	1.14	394.01	0.00	394.01	0.00	0.00	394.01
E	R	11198	22/12/2005	0.02.05.	1.01.08.	1.14	1.352.000.00	0.00	1.352.000.00	0.00	0.00	1.352.000.00
E	R	8090	28/10/2005	2.15.01.03.01	1.01.04.	1.14	10.300.00	0.00	10.300.00	0.00	0.00	10.300.00
E	R	11015	16/12/2005	2.15.02.02.01	1.01.04.	1.14	38.417.50	0.00	38.417.50	0.00	0.00	38.417.50
E	R	20240001	31/12/2004	2.15.02.02.01	1.02.05.	1.14	200.000.00	0.00	200.000.00	0.00	0.00	200.000.00
E	R	20240002	31/12/2004	2.15.02.02.01	1.02.05.	1.14	200.000.00	0.00	200.000.00	0.00	0.00	200.000.00
E	R	11017	16/12/2005	2.15.02.02.01	1.03.02.	1.14	6.738.00	0.00	6.738.00	0.00	0.00	6.738.00
E	R	7981	24/10/2005	2.15.02.02.02	1.02.05.	1.14	110.000.00	0.00	110.000.00	0.00	110.000.00	0.00
E	R	4078	23/06/2005	2.15.02.02.02	1.02.05.	1.14	160.000.00	0.00	160.000.00	0.00	160.000.00	0.00

XVI LEGISLATURA – DISEGNI DI LEGGE E RELAZIONI - DOCUMENTI

E R	11016	16/12/2005	2.15.02.02.02	1.02.05.	1.14	100.000,00	0,00	100.000,00	0,00	100.000,00	0,00	0,00	
E R	20240004	31/12/2004	2.15.03.01.01	1.02.04.	1.14	7.406,00	0,00	7.406,00	0,00	7.406,00	0,00	0,00	
E R	20240005	31/12/2004	2.15.03.03.	1.02.04.	1.14	9.606,10	0,00	9.606,10	0,00	9.606,10	0,00	0,00	
E R	20200006	31/12/2004	2.15.04.02.01	1.02.04.	1.14	1.704,31	0,00	1.704,31	0,00	1.704,31	0,00	0,00	
E R	3845	16/06/2005	2.15.04.02.01	1.02.04.	1.14	89.600,00	0,00	89.600,00	0,00	89.600,00	0,00	0,00	
E R	20220008	31/12/2004	2.15.04.02.01	1.02.04.	1.14	2.169,00	0,00	2.169,00	0,00	2.169,00	0,00	0,00	
E R	8198	03/11/2005	1.09.08.06	1.01.06.	1.15	21,20	0,00	21,20	0,00	21,20	0,00	0,00	
E R	11228	28/12/2005	2.15.01.03.01	1.02.04.	1.15	5.500,00	0,00	5.500,00	0,00	5.500,00	0,00	0,00	
E R	20240000	31/12/2004	2.15.02.01.01	1.03.02.	1.15	59,71	0,00	59,71	0,00	59,71	0,00	0,00	
E R	8038	25/10/2005	2.15.02.02.02	1.02.05.	1.15	10.000,00	0,00	10.000,00	0,00	10.000,00	0,00	0,00	
E R	2733	18/05/2005	0.01.01.	3.09.06.	1.16	0,44	0,00	0,44	0,00	0,44	0,00	0,44	
E R	4198	05/07/2005	0.01.01.	3.09.06.	1.16	93,52	0,00	93,52	0,00	93,52	0,00	93,52	
E R	6025	05/09/2005	0.01.01.	3.09.06.	1.16	90,77	0,00	90,77	0,00	90,77	0,00	90,77	
E R	5710	09/08/2005	0.01.01.	3.09.06.	1.17	1.822,78	0,00	1.822,78	0,00	1.822,78	0,00	0,00	
E R	6093	09/09/2005	0.01.01.	3.09.06.	1.17	81,87	0,00	81,87	0,00	81,87	0,00	81,87	
E R	6094	09/09/2005	0.01.01.	3.09.06.	1.17	295,35	0,00	295,35	0,00	295,35	0,00	295,35	
E R	6095	09/09/2005	0.01.01.	3.09.06.	1.17	89,89	0,00	89,89	0,00	89,89	0,00	89,89	
E R	9299	22/11/2005	0.01.01.	3.09.06.	1.17	34.300,00	0,00	34.300,00	0,00	34.300,00	0,00	0,00	
E R	9301	22/11/2005	0.01.01.	3.09.06.	1.17	13.682,00	0,00	13.682,00	0,00	13.682,00	0,00	0,00	
E R	11355	31/12/2005	0.01.01.	3.09.06.	1.17	3.880,00	0,00	3.880,00	0,00	3.880,00	0,00	0,00	spese bancarie
E R	11398	31/12/2005	0.01.01.	3.09.06.	1.17	2,93	-2,93	0,00	0,00	0,00	0,00	0,00	spese bancarie
E R	11197	22/12/2005	1.01.02.02.10	1.01.05.	1.17	29.089,86	0,00	29.089,86	0,00	29.089,86	0,00	0,00	spese bancarie
E R	8151	02/11/2005	1.01.02.04.04	1.02.04.	1.17	3,10	-3,10	0,00	0,00	0,00	0,00	0,00	spese bancarie
E R	10987	15/12/2005	1.01.02.04.04	1.02.04.	1.17	3,11	-3,11	0,00	0,00	0,00	0,00	0,00	spese bancarie
E R	11193	22/12/2005	1.09.14	1.01.05.	1.17	25.092,83	0,00	25.092,83	0,00	25.092,83	0,00	0,00	
E R	14127	31/12/2004	1.09.14	1.01.07.	1.17	45.000,00	0,00	45.000,00	0,00	45.000,00	0,00	0,00	
E R	11196	22/12/2005	1.11.01.	1.01.05.	1.17	14.931,83	0,00	14.931,83	0,00	14.931,83	0,00	0,00	
E R	11194	22/12/2005	1.13.13	1.01.05.	1.17	214,36	0,00	214,36	0,00	214,36	0,00	0,00	
E R	11195	22/12/2005	1.13.19	1.01.05.	1.17	9.643,00	0,00	9.643,00	0,00	9.643,00	0,00	0,00	
E R	1189	22/12/2005	2.02.09.03	1.01.05.	1.17	35.960,73	0,00	35.960,73	0,00	35.960,73	0,00	0,00	
E R	11242	31/12/2005	2.15.02.03.01	1.02.04.	1.17	1.373.145,01	0,00	1.373.145,01	785.911,48	587.233,53	0,00	0,00	
E R	11186	22/12/2005	2.15.02.04.01	1.01.05.	1.17	119.496,53	0,00	119.496,53	0,00	119.496,53	0,00	0,00	
E R	6922	31/12/2004	2.15.02.04.01	1.02.04.	1.17	120.090,00	-0,32	120.089,68	120.089,68	0,00	0,00	0,00	spese bancarie
E R	9666	24/11/2005	2.15.02.04.01	1.02.05.	1.17	239.910,00	0,00	239.910,00	171.500,00	68.410,00	0,00	0,00	
E R	11244	31/12/2005	2.15.02.08.01	1.01.05.	1.17	294.512,70	0,00	294.512,70	0,00	294.512,70	0,00	0,00	
E R	6547	31/12/2004	2.15.02.08.01	1.02.02.	1.17	100.000,00	0,00	100.000,00	100.000,00	0,00	0,00	0,00	
E R	7746	20/10/2005	2.15.02.08.01	1.02.02.	1.17	300.156,61	0,00	300.156,61	299.772,51	384,10	0,00	0,00	
E R	10989	15/12/2005	2.15.02.08.01	1.02.02.	1.17	205.000,00	0,00	205.000,00	204.707,67	292,33	0,00	0,00	
E R	11240	31/12/2005	2.15.02.09.01	1.02.04.	1.17	67.178,00	0,00	67.178,00	0,00	67.178,00	0,00	0,00	
E R	11241	31/12/2005	2.15.02.10.01	1.02.04.	1.17	187.880,00	0,00	187.880,00	0,00	187.880,00	0,00	0,00	
E R	11190	22/12/2005	2.15.05.04	1.01.05.	1.17	21.346,31	0,00	21.346,31	0,00	21.346,31	0,00	0,00	
E R	13933	31/12/2004	2.15.05.04	1.01.08.	1.17	3.139,23	0,00	3.139,23	0,00	3.139,23	0,00	0,00	
E R	11348	31/12/2005	0.01.01.	3.09.06.	1.18	512,47	0,00	512,47	512,47	0,00	0,00	0,00	partita di giro chiusa dalla Sede Centrale INAF
E R	9589	23/11/2005	0.01.01.	3.09.07.	1.19.001	2.068,71	0,00	2.068,71	0,00	2.068,71	0,00	0,00	
E R	11233	29/12/2005	1.01.01.	1.01.05.	1.19.001	18.614,91	0,00	18.614,91	0,00	18.614,91	0,00	0,00	
E R	8541	10/11/2005	2.02.06.01	1.01.02.	1.19.001	1.015.515,39	0,00	1.015.515,39	1.015.515,39	0,00	0,00	0,00	
E R	11187	22/12/2005	2.02.15.03	1.01.05.	1.19.002	21.159,09	0,00	21.159,09	0,00	21.159,09	0,00	0,00	
E R	10861	09/12/2005	0.01.01.	3.09.06.	1.19.003	2.012,76	0,00	2.012,76	2.012,76	0,00	0,00	0,00	
E R	10902	12/12/2005	0.01.01.	3.09.06.	1.19.003	152,82	0,00	152,82	152,82	0,00	0,00	0,00	
E R	10303	12/12/2005	0.01.01.	3.09.06.	1.19.003	143,88	0,00	143,88	143,88	0,00	0,00	0,00	
E R	10907	12/12/2005	0.01.01.	3.09.06.	1.19.003	308,93	0,00	308,93	308,93	0,00	0,00	0,00	
E R	10375	14/12/2005	0.01.01.	3.09.06.	1.19.003	192,00	0,00	192,00	192,00	0,00	0,00	0,00	
						24.897.814,64	-32.341,78	24.865.473,46	10.220.338,92	14.593.649,39	51.485,15	0,00	

Partitario dei RESIDUI PASSIVI

XVI LEGISLATURA – DISEGNI DI LEGGE E RELAZIONI - DOCUMENTI

U	R	23933	0.01.01.	1.03.01.	0.01	13.503,00	-7503,00	6.000,00	6.000,00	0,00	0,00
U	R	19285	0.01.01.	1.03.01.	0.01	3.750,00	0,00	3.750,00	3.750,00	0,00	0,00
U	R	16166	0.01.01.	1.03.02.	0.01	5.500,000,00	0,00	5.500,000,00	3.754,370,00	2,745,630,00	0,00
U	R	23836	0.01.01.	1.03.02.	0.01	9.921,57	0,00	9.921,57	9.921,57	0,00	0,00
U	R	23916	0.01.01.	1.03.02.	0.01	670,051,06	0,00	670,051,06	75,325,29	594,725,77	0,00
U	R	16176	0.01.01.	1.03.03.	0.01	6.500,000,00	0,00	6.500,000,00	1,002,196,65	5,497,803,35	0,00
U	R	23917	0.01.01.	1.03.03.	0.01	1,290,791,86	0,00	1,290,791,86	1,290,791,86	0,00	0,00
U	R	141231	0.01.01.	1.03.03.	0.01	55,054,00	0,00	55,054,00	0,00	55,054,00	0,00
U	R	23879	0.01.01.	1.03.04.	0.01	1,860,629,78	-1610812,37	249,817,41	171,475,39	78,342,02	0,00
U	R	21607	0.01.01.	1.03.04.	0.01	13,150,00	0,00	13,150,00	13,150,00	0,00	0,00
U	R	19329	0.01.01.	1.03.05.	0.01	150,934,08	0,00	150,934,08	51,792,39	99,141,69	0,00
U	R	16792	0.01.01.	1.03.14.	0.01	9,114,00	-9114,00	0,00	0,00	0,00	0,00
U	R	3196	0.01.01.	1.03.14.	0.01	523,58	-523,58	0,00	0,00	0,00	0,00
U	R	19296	0.01.01.	1.03.15.	0.01	38,411,04	0,00	38,411,04	38,411,04	0,00	0,00
U	R	16178	0.01.01.	1.03.16.	0.01	6,000,000,00	0,00	6,000,000,00	282,735,01	5,737,264,99	0,00
U	R	23919	0.01.01.	1.03.16.	0.01	548,473,00	0,00	548,473,00	548,473,00	0,00	0,00
U	R	18232	0.01.01.	1.04.01.	0.01	1,042,02	0,00	1,042,02	0,00	1,042,02	0,00
U	R	23703	0.01.01.	1.04.01.	0.01	170,00	0,00	170,00	0,00	170,00	0,00
U	R	317	0.01.01.	1.04.01.	0.01	7,444,56	0,00	7,444,56	2,109,60	2,991,52	2,343,44
U	R	24100	0.01.01.	1.04.02.	0.01	433,277,05	0,00	433,277,05	433,277,05	0,00	0,00
U	R	24101	0.01.01.	1.04.02.	0.01	606,680,00	0,00	606,680,00	606,680,00	0,00	0,00
U	R	20943	0.01.01.	1.04.02.	0.01	1,780,20	0,00	1,780,20	1,780,20	0,00	0,00
U	R	20145	0.01.01.	1.04.02.	0.01	2,662,80	0,00	2,662,80	2,662,80	0,00	0,00
U	R	12150	0.01.01.	1.04.02.	0.01	43,20	0,00	43,20	43,20	0,00	0,00
U	R	14121	0.01.01.	1.04.02.	0.01	28,99	0,00	28,99	0,00	28,99	0,00
U	R	4950	0.01.01.	1.04.02.	0.01	139,96	0,00	139,96	139,96	0,00	0,00
U	R	13299	0.01.01.	1.04.02.	0.01	120,00	0,00	120,00	120,00	0,00	0,00
U	R	11185	0.01.01.	1.04.02.	0.01	357,35	0,00	357,35	0,00	357,35	0,00
U	R	11572	0.01.01.	1.04.02.	0.01	66,00	0,00	66,00	66,00	0,00	0,00
U	R	15054	0.01.01.	1.04.02.	0.01	68,14	0,00	68,14	68,14	0,00	0,00
U	R	23800	0.01.01.	1.04.02.	0.01	5,70	0,00	5,70	0,00	0,00	5,70
U	R	23801	0.01.01.	1.04.02.	0.01	9,67	0,00	9,67	0,00	0,00	9,67
U	R	16800	0.01.01.	1.04.03.	0.01	103,06	0,00	103,06	0,00	103,06	0,00
U	R	23702	0.01.01.	1.04.03.	0.01	108,49	0,00	108,49	108,49	0,00	0,00
U	R	10119	0.01.01.	1.04.03.	0.01	33,97	0,00	33,97	33,97	0,00	33,97
U	R	23689	0.01.01.	1.04.04.	0.01	257,00	0,00	257,00	257,00	0,00	0,00
U	R	23692	0.01.01.	1.04.04.	0.01	118,00	0,00	118,00	118,00	0,00	0,00
U	R	23693	0.01.01.	1.04.04.	0.01	7,50	0,00	7,50	7,50	0,00	0,00
U	R	13487	0.01.01.	1.04.04.	0.01	34,56	0,00	34,56	18,00	16,56	0,00
U	R	23699	0.01.01.	1.04.04.	0.01	1,789,00	0,00	1,789,00	1,789,00	0,00	0,00
U	R	23922	0.01.01.	1.04.04.	0.01	1,098,00	0,00	1,098,00	1,098,00	0,00	0,00
U	R	23691	0.01.01.	1.04.04.	0.01	30,50	0,00	30,50	30,50	0,00	0,00
U	R	2794	0.01.01.	1.04.05.	0.01	4,29	0,00	4,29	4,29	0,00	0,00
U	R	18111	0.01.01.	1.04.05.	0.01	1,020,98	0,00	1,020,98	1,020,98	0,00	0,00
U	R	11590	0.01.01.	1.04.05.	0.01	4,03	0,00	4,03	4,03	0,00	0,00
U	R	18116	0.01.01.	1.04.05.	0.01	2,265,74	0,00	2,265,74	2,265,74	0,00	0,00
U	R	23493	0.01.01.	1.04.05.	0.01	1,500,00	0,00	1,500,00	1,218,28	281,72	0,00
U	R	141262	0.01.01.	1.04.06.	0.01	19,773,69	0,00	19,773,69	5,232,00	14,541,69	0,00
U	R	18219	0.01.01.	1.04.06.	0.01	455,34	0,00	455,34	0,00	455,34	0,00
U	R	23188	0.01.01.	1.04.06.	0.01	240,00	0,00	240,00	240,00	0,00	0,00
U	R	23103	0.01.01.	1.04.06.	0.01	113,412,00	0,00	113,412,00	113,412,00	0,00	0,00
U	R	8706	0.01.01.	1.04.06.	0.01	444,00	0,00	444,00	0,00	444,00	0,00
U	R	20892	0.01.01.	1.04.07.	0.01	7,15	0,00	7,15	7,15	0,00	0,00
U	R	6441	0.01.01.	1.04.07.	0.01	103,34	0,00	103,34	103,34	0,00	0,00
U	R	6034	0.01.01.	1.04.07.	0.01	247,76	0,00	247,76	0,00	247,76	0,00

XVI LEGISLATURA – DISEGNI DI LEGGE E RELAZIONI - DOCUMENTI

U	R					152,18	0,00		0,00	152,18	0,00	0,00	0,00
U	R	6465	0.01.01.	1.04.07.	0.01	1.830,14	0,00	1.830,14	1.339,72	490,42	0,00	0,00	0,00
U	R	18048	0.01.01.	1.04.07.	0.01	2.500,00	0,00	2.500,00	2.042,12	457,88	0,00	0,00	0,00
U	R	18050	0.01.01.	1.04.07.	0.01	33,89	0,00	33,89	0,00	33,89	0,00	0,00	0,00
U	R	12830	0.01.01.	1.04.07.	0.01	54,18	0,00	54,18	0,00	54,18	0,00	0,00	0,00
U	R	12835	0.01.01.	1.04.07.	0.01	838,43	0,00	838,43	0,00	838,43	0,00	0,00	0,00
U	R	18054	0.01.01.	1.04.08.	0.01	887,00	0,00	887,00	268,80	618,20	0,00	0,00	0,00
U	R	18057	0.01.01.	1.04.08.	0.01	295,63	0,00	295,63	295,63	0,00	0,00	0,00	0,00
U	R	11347	0.01.01.	1.04.08.	0.01	1.200,00	0,00	1.200,00	1.200,00	0,00	0,00	0,00	0,00
U	R	23192	0.01.01.	1.04.09.	0.01	149,881,26	0,00	149,881,26	149,881,26	6,250,26	0,00	0,00	0,00
U	R	17016	0.01.01.	1.04.10.	0.01	1.237,00	0,00	1.237,00	0,00	1.237,00	0,00	0,00	0,00
U	R	23684	0.01.01.	1.04.10.	0.01	800,11	0,00	800,11	800,11	0,00	0,00	0,00	0,00
U	R	23704	0.01.01.	1.04.11.	0.01	5.544,00	0,00	5.544,00	0,00	3.234,00	2.310,00	0,00	0,00
U	R	18202	0.01.01.	1.04.11.	0.01	0,01	-0,01	0,00	0,00	0,00	0,00	0,00	0,00
U	R	10494	0.01.01.	1.04.14.	0.01	1.627,50	0,00	1.627,50	1.627,50	0,00	0,00	0,00	0,00
U	R	18449	0.01.01.	1.04.14.	0.01	2.000,00	0,00	2.000,00	0,00	2.000,00	0,00	0,00	0,00
U	R	18121	0.01.01.	1.04.14.	0.01	3.255,00	0,00	3.255,00	3.255,00	0,00	0,00	0,00	0,00
U	R	23921	0.01.01.	1.04.14.	0.01	7.595,00	0,00	7.595,00	7.595,00	0,00	0,00	0,00	0,00
U	R	23929	0.01.01.	1.04.14.	0.01	5.425,00	0,00	5.425,00	5.425,00	0,00	0,00	0,00	0,00
U	R	23929	0.01.01.	1.04.14.	0.01	728,35	0,00	728,35	0,00	728,35	0,00	0,00	0,00
U	R	21257	0.01.01.	1.04.15.	0.01	234,31	0,00	234,31	0,00	234,31	0,00	0,00	0,00
U	R	7793	0.01.01.	1.04.15.	0.01	782,33	0,00	782,33	782,33	0,00	0,00	0,00	0,00
U	R	17858	0.01.01.	1.04.15.	0.01	406,80	0,00	406,80	0,00	406,80	0,00	0,00	0,00
U	R	16013	0.01.01.	1.04.15.	0.01	257,86	0,00	257,86	257,86	0,00	0,00	0,00	0,00
U	R	3060	0.01.01.	1.04.15.	0.01	1.161,23	0,00	1.161,23	1.161,23	0,00	0,00	0,00	0,00
U	R	4323	0.01.01.	1.04.15.	0.01	782,33	0,00	782,33	782,33	0,00	0,00	0,00	0,00
U	R	17867	0.01.01.	1.04.15.	0.01	1.796,40	0,00	1.796,40	1.796,40	0,00	0,00	0,00	0,00
U	R	23229	0.01.01.	1.04.15.	0.01	648,00	0,00	648,00	0,00	648,00	0,00	0,00	0,00
U	R	17057	0.01.01.	1.04.15.	0.01	782,33	0,00	782,33	0,00	782,33	0,00	782,33	0,00
U	R	17862	0.01.01.	1.04.15.	0.01	636,00	0,00	636,00	636,00	0,00	0,00	0,00	0,00
U	R	538	0.01.01.	1.04.15.	0.01	343,16	0,00	343,16	0,00	343,16	0,00	0,00	0,00
U	R	1592	0.01.01.	1.04.15.	0.01	3.258,62	0,00	3.258,62	3.023,66	234,96	0,00	0,00	0,00
U	R	21661	0.01.01.	1.04.15.	0.01	60,00	0,00	60,00	0,00	60,00	0,00	0,00	0,00
U	R	5476	0.01.01.	1.04.17.	0.01	708,00	0,00	708,00	0,00	708,00	0,00	0,00	0,00
U	R	15349	0.01.01.	1.04.17.	0.01	2.812,03	0,00	2.812,03	2.812,03	0,00	0,00	0,00	0,00
U	R	17845	0.01.01.	1.04.17.	0.01	252,00	0,00	252,00	0,00	252,00	0,00	0,00	0,00
U	R	18174	0.01.01.	1.04.17.	0.01	2.812,03	0,00	2.812,03	0,00	2.812,03	0,00	2.812,03	0,00
U	R	17887	0.01.01.	1.04.17.	0.01	1.115,54	0,00	1.115,54	0,00	1.115,54	0,00	0,00	0,00
U	R	1441	0.01.01.	1.04.17.	0.01	2.812,03	0,00	2.812,03	2.812,03	0,00	0,00	0,00	0,00
U	R	17871	0.01.01.	1.04.17.	0.01	1.806,04	0,00	1.806,04	0,00	1.806,04	0,00	0,00	0,00
U	R	141736	0.01.01.	1.04.17.	0.01	540,00	0,00	540,00	540,00	0,00	0,00	0,00	0,00
U	R	21371	0.01.01.	1.04.17.	0.01	13.995,50	0,00	13.995,50	7.902,88	3.451,11	2.641,51	0,00	0,00
U	R	21664	0.01.01.	1.04.17.	0.01	130,00	0,00	130,00	0,00	130,00	0,00	0,00	0,00
U	R	29	0.01.01.	1.04.17.	0.01	614,40	0,00	614,40	381,60	232,80	0,00	0,00	0,00
U	R	23	0.01.01.	1.04.17.	0.01	360,29	0,00	360,29	0,00	360,29	0,00	0,00	0,00
U	R	52	0.01.01.	1.04.17.	0.01	3.225,86	0,00	3.225,86	3.225,86	0,00	0,00	0,00	0,00
U	R	17841	0.01.01.	1.04.18.	0.01	3.225,86	0,00	3.225,86	3.225,86	0,00	0,00	0,00	0,00
U	R	17869	0.01.01.	1.04.18.	0.01	3.225,86	0,00	3.225,86	3.225,86	0,00	0,00	0,00	0,00
U	R	17885	0.01.01.	1.04.18.	0.01	3.225,86	0,00	3.225,86	0,00	3.225,86	0,00	0,00	0,00
U	R	21650	0.01.01.	1.04.18.	0.01	16.123,41	0,00	16.123,41	9.809,48	3.035,31	3.278,62	0,00	0,00
U	R	1633	0.01.01.	1.04.19.	0.01	637,75	0,00	637,75	637,75	0,00	0,00	0,00	0,00
U	R	14567	0.01.01.	1.04.19.	0.01	1.008,00	0,00	1.008,00	0,00	1.008,00	0,00	0,00	0,00
U	R	11786	0.01.01.	1.04.19.	0.01	1.527,36	0,00	1.527,36	0,00	1.527,36	0,00	0,00	0,00
U	R	22634	0.01.01.	1.04.19.	0.01	2.265,16	0,00	2.265,16	2.265,16	0,00	0,00	0,00	0,00
U	R	17944	0.01.01.	1.04.19.	0.01	600,00	0,00	600,00	600,00	0,00	0,00	0,00	0,00
U	R	9312	0.01.01.	1.04.19.	0.01	1,20	0,00	1,20	0,00	1,20	0,00	0,00	0,00

XVI LEGISLATURA - DISEGNI DI LEGGE E RELAZIONI - DOCUMENTI

U	R	17904 0.01.01.	1.04.19.	10.01	432.22	0.00	432.22	432.22	0.00	0.00	0.00
U	R	17907 0.01.01.	1.04.19.	0.01	112.75	0.00	112.75	112.75	0.00	0.00	0.00
U	R	17915 0.01.01.	1.04.19.	0.01	263.09	0.00	263.09	0.00	263.09	0.00	0.00
U	R	17921 0.01.01.	1.04.19.	0.01	1.321.54	0.00	1.321.54	1.321.54	0.00	0.00	0.00
U	R	23802 0.01.01.	1.04.19.	0.01	428.95	0.00	428.95	428.95	0.00	0.00	0.00
U	R	17851 0.01.01.	1.04.21.	0.01	9.484.80	0.00	9.484.80	9.484.80	0.00	0.00	0.00
U	R	17883 0.01.01.	1.04.21.	0.01	9.484.80	0.00	9.484.80	0.00	0.00	0.00	0.00
U	R	17868 0.01.01.	1.04.21.	0.01	9.484.80	0.00	9.484.80	9.484.80	0.00	0.00	9.484.80
U	R	21658 0.01.01.	1.04.21.	0.01	47,445.60	0.00	47,445.60	28,687.42	8,900.17	9,658.01	0.00
U	R	19389 0.01.01.	1.04.22.	0.01	2,000.00	0.00	2,000.00	2,000.00	0.00	0.00	0.00
U	R	141124 0.01.01.	1.04.22.	0.01	5,544.00	0.00	5,544.00	0.00	5,544.00	0.00	0.00
U	R	12926 0.01.01.	1.04.22.	0.01	102.00	0.00	102.00	0.00	102.00	0.00	0.00
U	R	23925 0.01.01.	1.04.22.	0.01	79.55	0.00	79.55	79.55	0.00	0.00	0.00
U	R	23508 0.01.01.	1.04.22.	0.01	825.92	0.00	825.92	825.92	0.00	0.00	0.00
U	R	22941 0.01.01.	1.04.22.	0.01	4,440.00	0.00	4,440.00	4,440.00	0.00	0.00	0.00
U	R	18404 0.01.01.	1.04.22.	0.01	270.00	0.00	270.00	0.00	270.00	0.00	0.00
U	R	1721 0.01.01.	1.04.23.	0.01	150.34	0.00	150.34	0.00	150.34	0.00	0.00
U	R	22557 0.01.01.	1.04.23.	0.01	600.00	0.00	600.00	523.16	76.84	0.00	0.00
U	R	24065 0.01.01.	1.04.24.	0.01	130.32	0.00	130.32	130.32	0.00	0.00	0.00
U	R	23268 0.01.01.	1.04.24.	0.01	284.67	0.00	284.67	284.67	0.00	0.00	0.00
U	R	23298 0.01.01.	1.04.24.	0.01	366.26	0.00	366.26	366.26	0.00	0.00	0.00
U	R	23299 0.01.01.	1.04.24.	0.01	333.53	0.00	333.53	333.53	0.00	0.00	0.00
U	R	23305 0.01.01.	1.04.24.	0.01	460.84	0.00	460.84	460.84	0.00	0.00	0.00
U	R	23306 0.01.01.	1.04.24.	0.01	854.77	0.00	854.77	854.77	0.00	0.00	0.00
U	R	23309 0.01.01.	1.04.24.	0.01	186.01	0.00	186.01	186.01	0.00	0.00	0.00
U	R	23354 0.01.01.	1.04.24.	0.01	214.35	0.00	214.35	214.35	0.00	0.00	0.00
U	R	23356 0.01.01.	1.04.24.	0.01	110.00	0.00	110.00	110.00	0.00	0.00	0.00
U	R	23360 0.01.01.	1.04.24.	0.01	951.22	0.00	951.22	951.22	0.00	0.00	0.00
U	R	23653 0.01.01.	1.04.24.	0.01	92.64	0.00	92.64	92.64	0.00	0.00	0.00
U	R	23584 0.01.01.	1.04.24.	0.01	30.08	0.00	30.08	30.08	0.00	0.00	0.00
U	R	23716 0.01.01.	1.04.24.	0.01	311.20	0.00	311.20	311.20	0.00	0.00	0.00
U	R	23717 0.01.01.	1.04.24.	0.01	195.41	0.00	195.41	195.41	0.00	0.00	0.00
U	R	23718 0.01.01.	1.04.24.	0.01	14.34	0.00	14.34	14.34	0.00	0.00	0.00
U	R	23719 0.01.01.	1.04.24.	0.01	15.07	0.00	15.07	15.07	0.00	0.00	0.00
U	R	23756 0.01.01.	1.04.24.	0.01	297.44	0.00	297.44	297.44	0.00	0.00	0.00
U	R	23887 0.01.01.	1.04.24.	0.01	723.01	0.00	723.01	723.01	0.00	0.00	0.00
U	R	23892 0.01.01.	1.04.24.	0.01	4,213.26	0.00	4,213.26	4,213.26	0.00	0.00	0.00
U	R	23904 0.01.01.	1.04.24.	0.01	187.31	0.00	187.31	187.31	0.00	0.00	0.00
U	R	23911 0.01.01.	1.04.24.	0.01	55.32	0.00	55.32	55.32	0.00	0.00	0.00
U	R	23978 0.01.01.	1.04.24.	0.01	1,407.91	0.00	1,407.91	1,407.91	0.00	0.00	0.00
U	R	23981 0.01.01.	1.04.24.	0.01	843.05	-0.01	843.05	843.05	0.00	0.00	0.00
U	R	23985 0.01.01.	1.04.24.	0.01	11.23	0.00	11.23	11.23	0.00	0.00	0.00
U	R	23992 0.01.01.	1.04.24.	0.01	55.37	0.00	55.37	55.37	0.00	0.00	0.00
U	R	23995 0.01.01.	1.04.24.	0.01	186.51	0.00	186.51	186.51	0.00	0.00	0.00
U	R	24017 0.01.01.	1.04.24.	0.01	133.00	0.00	133.00	133.00	0.00	0.00	0.00
U	R	24019 0.01.01.	1.04.24.	0.01	439.00	0.00	439.00	439.00	0.00	0.00	0.00
U	R	24020 0.01.01.	1.04.24.	0.01	474.00	0.00	474.00	474.00	0.00	0.00	0.00
U	R	23804 0.01.01.	1.04.24.	0.01	1,078.69	0.00	1,078.69	589.43	489.26	0.00	0.00
U	R	23509 0.01.01.	1.04.24.	0.01	145.26	0.00	145.26	145.26	0.00	0.00	0.00
U	R	22924 0.01.01.	1.04.24.	0.01	1,100.00	0.00	1,100.00	1,045.94	54.16	0.00	0.00
U	R	21828 0.01.01.	2.09.01.	0.01	1,849.00	0.00	1,849.00	1,849.00	0.00	0.00	0.00
U	R	22268 0.01.01.	2.09.01.	0.01	13,166.40	0.00	13,166.40	13,166.40	0.00	0.00	0.00
U	R	141221 0.01.01.	2.09.01.	0.01	2,676.00	0.00	2,676.00	0.00	2,676.00	0.00	0.00
U	R	12145 0.01.01.	2.09.01.	0.01	1,764.00	0.00	1,764.00	1,764.00	0.00	0.00	0.00
U	R	15474 0.01.01.	2.09.01.	0.01	3,156.00	0.00	3,156.00	3,156.00	0.00	0.00	0.00

XVI LEGISLATURA - DISEGNI DI LEGGE E RELAZIONI - DOCUMENTI

U	R	2005	17212 0.02.03.	1.06.02.	0.01	16,111.00	16,111.00	0.00	16,111.00	16,111.00	0.00	0.00	0.00
U	R	2004	141198 0.02.05.	1.06.01.	0.01	13,839.00	13,839.00	0.00	13,839.00	13,839.00	0.00	0.00	0.00
U	R	2005	24099 1.01.01	1.04.02.	0.01	9,085.66	9,085.66	0.00	9,085.66	9,085.66	0.00	0.00	0.00
U	R	2005	21678 1.01.01	1.04.08.	0.01	18,720.00	18,720.00	0.00	18,720.00	3,787.20	0.00	14,932.80	0.00
U	R	2005	21679 1.01.01	1.04.14.	0.01	6,601.92	6,601.92	0.00	6,601.92	6,601.92	0.00	0.00	0.00
U	R	2005	23814 1.01.01	1.04.24.	0.01	489.26	489.26	0.00	489.26	489.26	0.00	0.00	0.00
U	R	2005	23818 1.01.01	1.04.24.	0.01	26.00	26.00	0.00	26.00	26.00	0.00	0.00	0.00
U	R	2005	24066 1.01.02.01	1.05.01.	0.01	941.02	941.02	0.00	941.02	941.02	0.00	0.00	0.00
U	R	2005	24074 1.01.02.01	1.05.01.	0.01	279.68	279.68	0.00	279.68	279.68	0.00	0.00	0.00
U	R	2005	23275 1.01.02.01	1.05.01.	0.01	909.83	909.83	0.00	909.83	909.83	0.00	0.00	0.00
U	R	2005	23264 1.01.02.01	1.05.01.	0.01	202.41	202.41	0.00	202.41	202.41	0.00	0.00	0.00
U	R	2005	23996 1.01.02.01	1.05.01.	0.01	351.35	351.35	0.00	351.35	351.35	0.00	0.00	0.00
U	R	2005	24005 1.01.02.01	1.05.01.	0.01	800.81	800.81	0.00	800.81	800.81	0.00	0.00	0.00
U	R	2005	21697 1.01.02.01	1.05.01.	0.01	6,739.94	6,739.94	0.00	6,739.94	4,787.01	1,952.93	0.00	0.00
U	R	2005	21689 1.01.02.01	1.05.05.	0.01	82,500.00	82,500.00	0.00	82,500.00	82,500.00	0.00	0.00	0.00
U	R	2005	10269 1.01.02.01	1.05.06.	0.01	15,000.00	15,000.00	0.00	15,000.00	15,000.00	0.00	0.00	0.00
U	R	2005	7137 1.01.02.01	1.05.08.	0.01	25,000.00	25,000.00	0.00	25,000.00	25,000.00	0.00	0.00	0.00
U	R	2005	21683 1.01.02.01	1.06.02.	0.01	10,000.00	10,000.00	0.00	10,000.00	10,000.00	0.00	0.00	0.00
U	R	2005	21094 1.01.02.01	2.10.04.	0.01	1,440.00	1,440.00	0.00	1,440.00	1,440.00	0.00	0.00	0.00
U	R	2005	23293 1.02.01.	1.04.09.	0.01	343,198.39	343,198.39	0.00	343,198.39	343,198.39	0.00	0.00	0.00
U	R	2005	24098 2.01.01	1.04.02.	0.01	24,644.02	24,644.02	0.00	24,644.02	24,644.02	0.00	0.00	0.00
U	R	2005	23680 2.01.01	1.04.02.	0.01	350.00	350.00	0.00	350.00	350.00	0.00	0.00	0.00
U	R	2005	23762 2.01.01	1.04.24.	0.01	677.33	677.33	0.00	677.33	677.33	0.00	0.00	0.00
U	R	2005	23769 2.01.01	1.04.24.	0.01	410.02	410.02	0.00	410.02	410.02	0.00	0.00	0.00
U	R	2005	23709 2.01.01	1.04.24.	0.01	441.40	441.40	0.00	441.40	441.40	0.00	0.00	0.00
U	R	2005	24052 2.01.02	1.05.01.	0.01	250.25	250.25	0.00	250.25	250.25	0.00	0.00	0.00
U	R	2005	24069 2.01.02	1.05.01.	0.01	1,664.69	1,664.69	0.00	1,664.69	1,664.69	0.00	0.00	0.00
U	R	2005	24070 2.01.02	1.05.01.	0.01	86.55	86.55	0.00	86.55	86.55	0.00	0.00	0.00
U	R	2005	19708 2.01.02	1.05.01.	0.01	400.42	400.42	0.00	400.42	400.42	0.00	0.00	0.00
U	R	2005	19709 2.01.02	1.05.01.	0.01	454.45	454.45	0.00	454.45	454.45	0.00	0.00	0.00
U	R	2005	12795 2.01.02	1.05.01.	0.01	1,300.21	1,300.21	0.00	1,300.21	1,300.21	0.00	0.00	0.00
U	R	2005	12929 2.01.02	1.05.01.	0.01	123.62	123.62	0.00	123.62	123.62	0.00	0.00	0.00
U	R	2005	10166 2.01.02	1.05.01.	0.01	666.80	666.80	0.00	666.80	666.80	0.00	0.00	0.00
U	R	2005	23657 2.01.02	1.05.01.	0.01	374.43	374.43	0.00	374.43	374.43	0.00	0.00	0.00
U	R	2005	23658 2.01.02	1.05.01.	0.01	259.88	259.88	0.00	259.88	259.88	0.00	0.00	0.00
U	R	2005	23994 2.01.02	1.05.01.	0.01	540.40	540.40	0.00	540.40	540.40	0.00	0.00	0.00
U	R	2005	23998 2.01.02	1.05.01.	0.01	728.71	728.71	0.00	728.71	728.71	0.00	0.00	0.00
U	R	2005	24001 2.01.02	1.05.01.	0.01	2,713.50	2,713.50	0.00	2,713.50	2,713.50	0.00	0.00	0.00
U	R	2005	10373 2.01.02	1.05.01.	0.01	148.16	148.16	0.00	148.16	148.16	0.00	0.00	0.00
U	R	2005	10377 2.01.02	1.05.01.	0.01	1,285.17	1,285.17	0.00	1,285.17	0.00	0.00	0.00	0.00
U	R	2005	23710 2.01.02	1.05.01.	0.01	379.80	379.80	0.00	379.80	379.80	0.00	0.00	0.00
U	R	2005	23656 2.01.02	1.05.01.	0.01	435.83	435.83	0.00	435.83	435.83	0.00	0.00	0.00
U	R	2005	19099 2.01.02	1.05.10.	0.01	310.00	310.00	0.00	310.00	310.00	0.00	0.00	0.00
U	R	2005	1027 2.01.02	1.05.10.	0.01	49.47	49.47	0.00	49.47	49.47	0.00	0.00	0.00
U	R	2005	23713 2.01.02	1.06.02.	0.01	700,000.00	700,000.00	0.00	700,000.00	700,000.00	0.00	0.00	0.00
U	R	2005	19134 2.01.02	2.13.01.	0.01	12,000.00	12,000.00	0.00	12,000.00	12,000.00	0.00	0.00	0.00
U	R	2005	15832 2.02.03.01	1.05.10.	0.01	68,264.89	68,264.89	0.00	68,264.89	68,264.89	0.00	0.00	0.00
U	R	2005	23714 2.02.10.	1.06.02.	0.01	100,000.00	100,000.00	0.00	100,000.00	100,000.00	0.00	0.00	0.00
U	R	2005	24058 2.07.02.01	1.05.01.	0.01	1,424.92	1,424.92	0.00	1,424.92	1,424.92	0.00	0.00	0.00
U	R	2005	24060 2.07.02.01	1.05.01.	0.01	1,174.50	1,174.50	0.00	1,174.50	1,174.50	0.00	0.00	0.00
U	R	2005	23694 2.07.02.01	1.05.01.	0.01	2,849.13	2,849.13	0.00	2,849.13	2,849.13	0.00	0.00	0.00
U	R	2005	23696 2.07.02.01	1.05.01.	0.01	2,304.54	2,304.54	0.00	2,304.54	2,304.54	0.00	0.00	0.00
U	R	2005	23685 2.07.02.01	1.05.01.	0.01	1,165.36	1,165.36	0.00	1,165.36	1,165.36	0.00	0.00	0.00
U	R	2005	23686 2.07.02.01	1.05.01.	0.01	1,150.33	1,150.33	0.00	1,150.33	1,150.33	0.00	0.00	0.00

XVI LEGISLATURA – DISEGNI DI LEGGE E RELAZIONI - DOCUMENTI

U R	2005	23980	2.07.02.01	1.05.01.	1.01	4.023.41	0.00	4.023.41	4.023.41	0.00	0.00	0.00
U R	2005	23987	2.07.02.01	1.05.01.	0.01	917.05	0.00	917.05	917.05	0.00	0.00	0.00
U R	2005	24003	2.07.02.01	1.05.01.	0.01	906.82	0.00	906.82	906.82	0.00	0.00	0.00
U R	2005	24018	2.07.02.01	1.05.01.	0.01	80.55	0.00	80.55	80.55	0.00	0.00	0.00
U R	2005	23712	2.07.02.01	1.05.08.	0.01	187.83	0.00	187.83	187.83	0.00	0.00	0.00
U R	2005	21476	0.01.01.	4.18.02.	1.01	150.94	0.00	150.94	150.94	0.00	0.00	0.00
U R	2004	10142302	0.01.01.	4.18.06.	1.01	6.666.66	0.00	6.666.66	6.666.66	0.00	0.00	0.00
U R	2004	10142889	0.01.01.	4.18.08.	1.01	996.00	0.00	996.00	996.00	0.00	0.00	0.00
U R	2004	10141352	0.01.01.	4.18.08.	1.01	1.445.70	0.00	1.445.70	1.445.70	0.00	0.00	0.00
U R	2003	10135210	0.01.01.	4.18.08.	1.01	9.582.42	0.00	9.582.42	9.582.42	0.00	0.00	0.00
U R	2004	10143642	1.01.01	1.02.05.	1.01	1.523.19	-1523.19	0.00	0.00	0.00	0.00	0.00
U R	2005	20815	1.01.01	1.03.12.	1.01	1.920.00	0.00	1.920.00	1.920.00	0.00	0.00	0.00
U R	2005	19001	1.01.01	1.03.12.	1.01	826.81	0.00	826.81	826.81	0.00	0.00	0.00
U R	2005	17884	1.01.01	1.03.12.	1.01	400.00	-115.82	284.18	284.18	0.00	0.00	0.00
U R	2004	10144713	1.01.01	1.03.12.	1.01	400.00	-124.95	275.05	275.05	0.00	0.00	0.00
U R	2005	13916	1.01.01	1.03.14.	1.01	8.087.04	-8087.04	0.00	0.00	0.00	0.00	0.00
U R	2003	10130926	1.01.01.	1.03.14.	1.01	4.732.34	-2892.54	2.039.80	2.039.80	0.00	0.00	0.00
U R	2005	17971	1.01.01	1.04.01.	1.01	1.206.36	0.00	1.206.36	1.206.36	0.00	0.00	0.00
U R	2005	24076	1.01.01	1.04.02.	1.01	29.953.75	0.00	29.953.75	29.953.75	0.00	0.00	0.00
U R	2005	20803	1.01.01	1.04.02.	1.01	1.769.40	0.00	1.769.40	1.769.40	0.00	0.00	0.00
U R	2005	23098	1.01.01	1.04.02.	1.01	326.99	0.00	326.99	326.99	0.00	0.00	0.00
U R	2005	23099	1.01.01	1.04.02.	1.01	731.92	0.00	731.92	731.92	0.00	0.00	0.00
U R	2005	23100	1.01.01	1.04.02.	1.01	496.80	0.00	496.80	496.80	0.00	0.00	0.00
U R	2005	17979	1.01.01	1.04.02.	1.01	386.40	0.00	386.40	386.40	0.00	0.00	0.00
U R	2005	10931	1.01.01	1.04.02.	1.01	199.76	-199.76	0.00	0.00	0.00	0.00	0.00
U R	2005	23563	1.01.01	1.04.02.	1.01	336.40	-0.48	335.92	335.92	0.00	0.00	0.00
U R	2005	23564	1.01.01	1.04.02.	1.01	786.00	-24.25	761.75	761.75	0.00	0.00	0.00
U R	2005	22035	1.01.01	1.04.02.	1.01	2.00	0.00	2.00	2.00	0.00	0.00	0.00
U R	2005	21062	1.01.01	1.04.02.	1.01	1.017.60	0.00	1.017.60	1.017.60	0.00	0.00	0.00
U R	2005	22394	1.01.01	1.04.03.	1.01	5.00	0.00	5.00	5.00	0.00	0.00	0.00
U R	2004	10144466	1.01.01	1.04.04.	1.01	1.440.00	0.00	1.440.00	1.440.00	0.00	0.00	0.00
U R	2005	18369	1.01.01	1.04.04.	1.01	2.523.00	0.00	2.523.00	2.523.00	0.00	0.00	0.00
U R	2005	18767	1.01.01	1.04.05.	1.01	25.506.08	0.00	25.506.08	25.506.08	0.00	0.00	0.00
U R	2004	10140662	1.01.01	1.04.05.	1.01	286.20	-286.20	0.00	0.00	0.00	0.00	0.00
U R	2005	1159	1.01.01	1.04.05.	1.01	2.194.20	-9.54	2.184.66	2.184.66	0.00	0.00	0.00
U R	2005	19004	1.01.01	1.04.06.	1.01	399.48	0.00	399.48	399.48	0.00	0.00	0.00
U R	2005	22212	1.01.01	1.04.06.	1.01	583.20	0.00	583.20	583.20	0.00	0.00	583.20
U R	2005	2181	1.01.01	1.04.07.	1.01	538.70	0.00	538.70	538.70	0.00	0.00	0.00
U R	2005	21676	1.01.01	1.04.07.	1.01	120.00	0.00	120.00	120.00	0.00	0.00	0.00
U R	2005	22030	1.01.01	1.04.10.	1.01	904.74	0.00	904.74	904.74	0.00	0.00	0.00
U R	2005	22029	1.01.01	1.04.10.	1.01	643.50	-72.11	571.39	571.39	0.00	0.00	0.00
U R	2005	19067	1.01.01	1.04.11.	1.01	10.00	-4.50	5.50	5.50	0.00	0.00	0.00
U R	2005	19217	1.01.01	1.04.11.	1.01	7.00	0.00	7.00	7.00	0.00	0.00	0.00
U R	2005	18256	1.01.01	1.04.11.	1.01	6.70	0.00	6.70	6.70	0.00	0.00	0.00
U R	2005	14900	1.01.01	1.04.11.	1.01	4.39	0.00	4.39	4.39	0.00	0.00	0.00
U R	2005	14037	1.01.01	1.04.14.	1.01	17.837.04	-901.28	16.935.76	16.935.76	0.00	0.00	0.00
U R	2005	17766	1.01.01	1.04.15.	1.01	63.49	0.00	63.49	63.49	0.00	0.00	0.00
U R	2005	21316	1.01.01	1.04.15.	1.01	1.080.00	-204.00	876.00	876.00	0.00	0.00	0.00
U R	2005	20159	1.01.01	1.04.17.	1.01	2.217.60	0.00	2.217.60	2.217.60	0.00	0.00	0.00
U R	2005	20161	1.01.01	1.04.17.	1.01	286.80	0.00	286.80	286.80	0.00	0.00	0.00
U R	2005	6339	1.01.01	1.04.17.	1.01	360.00	-120.00	240.00	240.00	0.00	0.00	0.00
U R	2005	4495	1.01.01	1.04.17.	1.01	1.034.98	-271.15	763.83	763.83	0.00	0.00	0.00
U R	2005	23539	1.01.01	1.04.17.	1.01	496.80	0.00	496.80	496.80	0.00	0.00	0.00
U R	2004	10144116	1.01.01	1.04.17.	1.01	528.00	0.00	528.00	528.00	0.00	0.00	0.00

XVI LEGISLATURA – DISEGNI DI LEGGE E RELAZIONI - DOCUMENTI

U	R	2015	1.01.01	1.04.17.	1.01	2.280,00	0,00	2.280,00	2.280,00	0,00	0,00
U	R	2015	1.01.01	1.04.17.	1.01	132,00	0,00	132,00	132,00	0,00	0,00
U	R	2015	1.01.01	1.04.17.	1.01	166,50	0,00	166,50	166,50	0,00	0,00
U	R	2015	1.01.01	1.04.17.	1.01	276,00	-23,00	253,00	253,00	0,00	0,00
U	R	2015	1.01.01	1.04.18.	1.01	1.342,00	0,00	1.342,00	1.342,00	0,00	0,00
U	R	2015	1.01.01	1.04.20.	1.01	2.659,03	0,00	2.659,03	2.659,03	0,00	0,00
U	R	2015	1.01.01	1.04.20.	1.01	1.219,36	-54,64	1.164,72	1.164,72	0,00	0,00
U	R	2015	1.01.01	1.04.20.	1.01	286,97	-286,97	0,00	0,00	0,00	0,00
U	R	2015	1.01.01	1.04.21.	1.01	15.936,00	0,00	15.936,00	15.936,00	0,00	0,00
U	R	2015	1.01.01	1.04.22.	1.01	300,00	0,00	300,00	300,00	0,00	300,00
U	R	2015	1.01.01	1.04.22.	1.01	5.689,28	-0,72	5.689,28	5.689,28	0,00	5.689,28
U	R	2015	1.01.01	1.04.22.	1.01	800,00	-800,00	0,00	0,00	0,00	0,00
U	R	2015	1.01.01	1.04.22.	1.01	1.494,05	-1.494,05	0,00	0,00	0,00	0,00
U	R	2015	1.01.01	1.04.23.	1.01	29,95	0,00	29,95	29,95	0,00	0,00
U	R	2015	1.01.01	2.09.01.	1.01	478,80	0,00	478,80	478,80	0,00	0,00
U	R	2015	1.01.01	2.09.01.	1.01	2.437,42	0,00	2.437,42	2.437,42	0,00	0,00
U	R	2015	1.01.01	2.09.01.	1.01	1.032,38	0,00	1.032,38	1.032,38	0,00	0,00
U	R	2015	1.01.01	2.09.03.	1.01	1.024,80	0,00	1.024,80	1.024,80	0,00	0,00
U	R	2015	1.01.01	2.09.03.	1.01	604,80	0,00	604,80	604,80	0,00	0,00
U	R	2015	1.01.01	2.09.05.	1.01	14.500,00	0,00	14.500,00	14.500,00	0,00	0,00
U	R	2015	1.01.02.01	1.05.02.	1.01	4.124,25	-0,01	4.124,25	4.124,25	0,00	0,00
U	R	2015	1.01.02.01	1.05.02.	1.01	871,16	0,00	871,16	871,16	0,00	0,00
U	R	2015	1.01.02.01	1.05.02.	1.01	3.076,56	0,00	3.076,56	3.076,56	0,00	0,00
U	R	2015	1.01.02.01	1.05.02.	1.01	451,81	0,00	451,81	451,81	0,00	0,00
U	R	2015	1.01.02.01	1.05.02.	1.01	369,00	0,00	369,00	369,00	0,00	0,00
U	R	2015	1.01.02.01	1.05.02.	1.01	115,72	0,00	115,72	115,72	0,00	0,00
U	R	2015	1.01.02.01	1.05.02.	1.01	3.350,00	0,00	3.350,00	3.350,00	0,00	0,00
U	R	2015	1.01.02.01	1.05.02.	1.01	972,00	0,00	972,00	972,00	135,00	0,00
U	R	2015	1.01.02.01	1.05.02.	1.01	2.335,58	0,00	2.335,58	2.335,58	0,00	0,00
U	R	2015	1.01.02.01	1.05.02.	1.01	30,00	-30,00	0,00	0,00	0,00	0,00
U	R	2015	1.01.02.01	1.05.02.	1.01	100,00	-100,00	0,00	0,00	0,00	0,00
U	R	2015	1.01.02.01	1.05.02.	1.01	2.269,37	-289,90	1.979,47	1.979,47	0,00	0,00
U	R	2015	1.01.02.01	1.05.02.	1.01	849,64	0,00	849,64	849,64	0,00	0,00
U	R	2015	1.01.02.01	1.05.03.	1.01	1.683,60	0,00	1.683,60	1.683,60	0,00	0,00
U	R	2015	1.01.02.01	1.05.03.	1.01	1.578,90	0,00	1.578,90	1.578,90	0,00	789,45
U	R	2015	1.01.02.01	1.05.03.	1.01	252,00	0,00	252,00	252,00	0,00	0,00
U	R	2015	1.01.02.01	1.05.03.	1.01	504,00	0,00	504,00	504,00	0,00	0,00
U	R	2015	1.01.02.01	1.05.03.	1.01	768,00	-384,00	384,00	384,00	0,00	0,00
U	R	2015	1.01.02.01	1.05.03.	1.01	276,00	0,00	276,00	276,00	0,00	0,00
U	R	2015	1.01.02.01	1.05.05.	1.01	112,07	0,00	112,07	112,07	0,00	0,00
U	R	2015	1.01.02.01	1.05.05.	1.01	200,00	-31,89	168,11	168,11	0,00	0,00
U	R	2015	1.01.02.01	1.05.05.	1.01	60,00	0,00	60,00	60,00	0,00	0,00
U	R	2015	1.01.02.01	1.05.05.	1.01	2.499,96	0,00	2.499,96	2.499,96	0,00	0,00
U	R	2015	1.01.02.01	1.05.05.	1.01	5.000,00	0,00	5.000,00	5.000,00	0,00	0,00
U	R	2015	1.01.02.01	1.05.08.	1.01	15.078,54	0,00	15.078,54	15.078,54	0,00	0,00
U	R	2015	1.01.02.01	1.05.08.	1.01	15.078,54	0,00	15.078,54	15.078,54	0,00	0,00
U	R	2015	1.01.02.01	1.05.08.	1.01	13.572,31	-0,13	13.572,18	13.572,18	0,00	0,00
U	R	2015	1.01.02.01	1.05.08.	1.01	18.097,00	-0,76	18.096,24	18.096,24	0,00	0,00
U	R	2015	1.01.02.01	1.05.10.	1.01	3.255,00	0,00	3.255,00	3.255,00	0,00	0,00
U	R	2015	1.01.02.01	2.10.01.	1.01	30.600,00	0,00	30.600,00	30.600,00	0,00	0,00
U	R	2015	1.01.02.01	2.10.01.	1.01	1.756,00	-10,00	1.746,00	1.746,00	0,00	0,00
U	R	2015	1.01.02.01	2.10.01.	1.01	8.597,00	-822,76	7.774,24	7.774,24	0,00	0,00
U	R	2015	1.01.02.01	2.10.01.	1.01	31.671,00	-20,73	31.650,27	31.650,27	23.445,72	0,00
U	R	2015	1.01.02.01	2.10.01.	1.01	1.201,75	0,00	1.201,75	1.201,75	0,00	0,00
U	R	2015	1.01.02.01	2.10.01.	1.01	31.290,00	0,00	31.290,00	31.290,00	0,00	0,00

XVI LEGISLATURA – DISEGNI DI LEGGE E RELAZIONI - DOCUMENTI

U R	2005	18651	2.15.01.02.02	1.05.01.1.01	86.34	0.00	86.34	86.34	0.00	0.00	0.00
U R	2005	22854	2.15.01.02.02	1.05.01.1.01	100.00	-54.89	45.11	45.11	0.00	0.00	0.00
U R	2005	22855	2.15.01.02.02	1.05.01.1.01	100.00	-4.57	95.43	95.43	0.00	0.00	0.00
U R	2005	22954	2.15.01.02.02	1.05.01.1.01	60.00	0.00	60.00	60.00	0.00	0.00	0.00
U R	2005	23641	2.15.01.02.02	1.05.08.1.01	9.049.00	-0.88	9.048.12	9.048.12	0.00	0.00	0.00
U R	2005	23636	2.15.01.02.02	1.05.08.1.01	18.097.00	-0.76	18.096.24	18.096.24	0.00	0.00	0.00
U R	2005	23633	2.15.01.05.03	1.04.04.1.01	4.00	0.00	4.00	4.00	0.00	0.00	0.00
U R	2005	18701	2.15.01.05.03	1.05.08.1.01	9.074.78	0.00	9.074.78	9.074.78	0.00	0.00	0.00
U R	2005	22210	2.15.01.06	1.05.01.1.01	200.00	0.00	200.00	200.00	0.00	0.00	0.00
U R	2005	20811	2.17.07	2.10.01.1.01	3.449.59	-52.50	3.397.09	3.397.09	0.00	0.00	0.00
U R	2005	20178	2.18.01	1.05.01.1.01	500.00	0.00	500.00	500.00	0.00	0.00	0.00
U R	2005	21140	2.18.01	1.05.01.1.01	600.00	0.00	600.00	600.00	0.00	0.00	0.00
U R	2005	20518	2.18.01	1.05.01.1.01	600.00	0.00	600.00	600.00	0.00	0.00	0.00
U R	2005	22546	2.18.01	1.05.01.1.01	100.00	0.00	100.00	100.00	0.00	0.00	0.00
U R	2005	22547	2.18.01	1.05.01.1.01	50.00	-35.77	14.23	14.23	0.00	0.00	0.00
U R	2005	21200	2.18.01	1.05.01.1.01	1.000.00	-17.62	982.38	982.38	0.00	0.00	0.00
U R	2005	21201	2.18.01	1.05.01.1.01	1.000.00	0.00	1.000.00	1.000.00	0.00	0.00	0.00
U R	2005	20232	2.18.01	1.05.01.1.01	600.00	0.00	600.00	600.00	0.00	0.00	0.00
U R	2005	21451	0.01.01	4.18.02.1.02	78.02	0.00	78.02	78.02	0.00	0.00	0.00
U R	2005	4706	0.01.01	4.18.02.1.02	70.51	0.00	70.51	70.51	0.00	0.00	0.00
U R	2005	6545	0.01.01	4.18.02.1.02	70.51	0.00	70.51	70.51	0.00	0.00	0.00
U R	2005	17572	0.01.01	4.18.02.1.02	92.81	0.00	92.81	92.81	0.00	0.00	0.00
U R	2005	14489	0.01.01	4.18.02.1.02	72.84	0.00	72.84	72.84	0.00	0.00	0.00
U R	2005	12731	0.01.01	4.18.02.1.02	71.72	0.00	71.72	71.72	0.00	0.00	0.00
U R	2005	10892	0.01.01	4.18.02.1.02	78.03	0.00	78.03	78.03	0.00	0.00	0.00
U R	2005	2802	0.01.01	4.18.02.1.02	67.80	0.00	67.80	67.80	0.00	0.00	0.00
U R	2005	1849	0.01.01	4.18.02.1.02	148.02	0.00	148.02	148.02	0.00	0.00	0.00
U R	2005	8521	0.01.01	4.18.02.1.02	78.03	0.00	78.03	78.03	0.00	0.00	0.00
U R	2005	20274	0.01.01	4.18.02.1.02	77.52	0.00	77.52	77.52	0.00	0.00	0.00
U R	2005	23798	0.02.05	1.06.01.1.02	34.000.00	0.00	34.000.00	17.540.61	16.459.39	0.00	0.00
U R	2005	23490	1.01.01	1.02.02.1.02	13.902.75	0.00	13.902.75	13.902.75	0.00	0.00	0.00
U R	2005	17730	1.01.01	1.03.14.1.02	7.507.47	0.00	7.507.47	7.507.47	0.00	0.00	0.00
U R	2005	24077	1.01.01	1.04.02.1.02	31.77	0.00	31.77	31.77	0.00	0.00	0.00
U R	2005	17687	1.01.01	1.04.02.1.02	172.68	-172.68	0.00	0.00	0.00	0.00	0.00
U R	2005	23707	1.01.01	1.04.02.1.02	40.30	0.00	40.30	40.30	0.00	0.00	0.00
U R	2005	23711	1.01.01	1.04.04.1.02	138.00	0.00	138.00	138.00	0.00	0.00	0.00
U R	2005	24026	1.01.01	1.04.04.1.02	967.00	0.00	967.00	967.00	0.00	0.00	0.00
U R	2005	23485	1.01.01	1.04.04.1.02	1.118.50	0.00	1.118.50	1.118.50	0.00	0.00	0.00
U R	2005	17692	1.01.01	1.04.05.1.02	1.901.00	0.00	1.901.00	1.901.00	0.00	0.00	0.00
U R	2005	23728	1.01.01	1.04.05.1.02	1.355.71	0.00	1.355.71	1.355.71	0.00	0.00	0.00
U R	2005	23697	1.01.01	1.04.07.1.02	205.98	0.00	205.98	205.98	0.00	0.00	0.00
U R	2005	23491	1.01.01	1.04.14.1.02	13.291.97	0.00	13.291.97	13.291.97	0.00	0.00	0.00
U R	2005	23708	1.01.01	1.04.17.1.02	271.20	0.00	271.20	271.20	0.00	0.00	0.00
U R	2005	23700	1.01.01	1.04.17.1.02	600.00	0.00	600.00	600.00	0.00	0.00	0.00
U R	2005	24027	1.01.01	1.04.17.1.02	267.84	0.00	267.84	267.84	0.00	0.00	0.00
U R	2005	17697	1.01.01	1.04.18.1.02	3.090.00	0.00	3.090.00	3.090.00	0.00	0.00	0.00
U R	2005	24062	1.01.01	1.04.19.1.02	780.00	0.00	780.00	780.00	0.00	0.00	0.00
U R	2005	23701	1.01.01	1.04.19.1.02	1.221.23	0.00	1.221.23	1.221.23	0.00	0.00	0.00
U R	2005	23705	1.01.01	1.04.19.1.02	193.65	0.00	193.65	193.65	0.00	0.00	0.00
U R	2005	23706	1.01.01	1.04.21.1.02	420.00	0.00	420.00	420.00	0.00	0.00	0.00
U R	2005	1605	1.01.01	1.04.21.1.02	4.020.00	0.00	4.020.00	4.020.00	0.00	0.00	0.00
U R	2005	1071	1.01.01	1.04.21.1.02	1.524.00	0.00	1.524.00	1.524.00	0.00	0.00	0.00
U R	2005	22965	1.01.01	1.04.22.1.02	722.40	-117.60	604.80	604.80	0.00	0.00	0.00
U R	2005	21578	1.01.01	1.04.22.1.02	881.28	-881.28	0.00	0.00	0.00	0.00	0.00
U R	2005	23783	1.01.01	1.04.24.1.02	177.80	0.00	177.80	177.80	0.00	0.00	0.00

XVI LEGISLATURA – DISEGNI DI LEGGE E RELAZIONI - DOCUMENTI

U	R	2005	23675	1.01.01	1.04.24.	1.02	310.96	0.00	310.96	310.96	0.00	0.00	0.00	0.00
U	R	2005	6701	1.01.01	1.07.02.	1.02	861.35	0.00	861.35	861.35	0.00	0.00	0.00	0.00
U	R	2005	21372	1.01.01	2.09.01.	1.02	5.868.00	0.00	5.868.00	5.868.00	0.00	0.00	0.00	0.00
U	R	2005	19574	1.01.01	2.09.01.	1.02	2.780.10	0.00	2.780.10	2.780.10	0.00	0.00	0.00	0.00
U	R	2005	21375	1.01.01	2.09.01.	1.02	1.717.13	0.00	1.717.13	1.717.13	0.00	0.00	0.00	0.00
U	R	2005	22388	1.01.01	2.09.03.	1.02	763.56	0.00	763.56	763.56	0.00	0.00	0.00	0.00
U	R	2005	23667	1.01.02.01	1.05.01.	1.02	103.51	0.00	103.51	103.51	0.00	0.00	0.00	0.00
U	R	2005	17706	1.01.02.01	1.05.01.	1.02	1.022.17	0.00	1.022.17	1.022.17	0.00	0.00	0.00	0.00
U	R	2005	23669	1.01.02.01	1.05.01.	1.02	73.00	0.00	73.00	73.00	0.00	0.00	0.00	0.00
U	R	2005	20331	1.01.02.01	1.05.02.	1.02	210.96	0.00	210.96	210.96	0.00	0.00	0.00	0.00
U	R	2005	20332	1.01.02.01	1.05.02.	1.02	162.00	0.00	162.00	162.00	0.00	0.00	0.00	0.00
U	R	2005	20333	1.01.02.01	1.05.02.	1.02	180.72	0.00	180.72	180.72	0.00	0.00	0.00	0.00
U	R	2005	20337	1.01.02.01	1.05.02.	1.02	223.20	0.00	223.20	223.20	0.00	0.00	0.00	0.00
U	R	2005	20340	1.01.02.01	1.05.02.	1.02	109.80	-60.12	49.68	49.68	0.00	0.00	0.00	0.00
U	R	2005	20351	1.01.02.01	1.05.02.	1.02	1.414.98	0.00	1.414.98	1.414.98	0.00	0.00	0.00	0.00
U	R	2005	23097	1.01.02.01	1.05.02.	1.02	384.60	-18.22	366.38	366.38	0.00	0.00	0.00	0.00
U	R	2005	21186	1.01.02.01	1.05.02.	1.02	1.086.00	0.00	1.086.00	1.086.00	0.00	0.00	0.00	0.00
U	R	2005	17708	1.01.02.01	1.05.02.	1.02	3.128.57	0.00	3.128.57	3.128.57	0.00	0.00	0.00	0.00
U	R	2005	22662	1.01.02.01	1.05.02.	1.02	664.54	-1.53	663.01	663.01	0.00	0.00	0.00	0.00
U	R	2005	24024	1.01.02.01	1.05.02.	1.02	50.57	0.00	50.57	50.57	0.00	0.00	0.00	0.00
U	R	2005	24025	1.01.02.01	1.05.02.	1.02	1.078.63	0.00	1.078.63	1.078.63	0.00	0.00	0.00	0.00
U	R	2005	20613	1.01.02.01	1.05.02.	1.02	6.373.80	0.00	6.373.80	6.373.80	0.00	0.00	0.00	0.00
U	R	2005	22022	1.01.02.01	1.05.02.	1.02	302.10	0.00	302.10	302.10	0.00	0.00	0.00	0.00
U	R	2005	21772	1.01.02.01	1.05.02.	1.02	667.84	0.00	667.84	667.84	0.00	0.00	0.00	0.00
U	R	2005	21095	1.01.02.01	1.05.02.	1.02	1.173.21	0.00	1.173.21	1.173.21	0.00	0.00	0.00	0.00
U	R	2005	24061	1.01.02.01	1.05.03.	1.02	123.95	0.00	123.95	123.95	0.00	0.00	0.00	0.00
U	R	2005	24023	1.01.02.01	1.05.03.	1.02	252.88	0.00	252.88	252.88	0.00	0.00	0.00	0.00
U	R	2005	23654	1.01.02.01	1.05.05.	1.02	5.000.00	0.00	5.000.00	5.000.00	0.00	0.00	0.00	0.00
U	R	2005	23655	1.01.02.01	1.05.05.	1.02	10.000.00	0.00	10.000.00	10.000.00	0.00	0.00	0.00	0.00
U	R	2005	23664	1.01.02.01	1.05.06.	1.02	556.82	0.00	556.82	556.82	0.00	0.00	0.00	0.00
U	R	2005	23665	1.01.02.01	1.05.06.	1.02	556.82	0.00	556.82	556.82	0.00	0.00	0.00	0.00
U	R	2005	17712	1.01.02.01	1.05.06.	1.02	6.593.48	0.00	6.593.48	6.593.48	0.00	0.00	0.00	0.00
U	R	2005	23674	1.01.02.01	1.05.08.	1.02	22.554.11	0.00	22.554.11	13.342.84	9.211.27	0.00	0.00	0.00
U	R	2005	21374	1.01.02.01	2.10.01.	1.02	3.163.27	0.00	3.163.27	3.163.27	0.00	0.00	0.00	0.00
U	R	2005	23755	1.01.02.02.03	1.05.01.	1.02	177.82	0.00	177.82	177.82	0.00	0.00	0.00	0.00
U	R	2005	17873	1.01.02.02.04	1.05.09.	1.02	2.530.69	0.00	2.530.69	2.530.69	0.00	0.00	0.00	0.00
U	R	2005	17875	1.01.02.02.04	1.05.09.	1.02	2.530.69	0.00	2.530.69	2.530.69	0.00	0.00	0.00	0.00
U	R	2005	23659	1.01.02.03	1.05.04.	1.02	5.000.00	0.00	5.000.00	5.000.00	0.00	0.00	0.00	0.00
U	R	2005	23660	1.01.02.03	2.10.02.	1.02	4.023.24	0.00	4.023.24	3.935.23	86.01	0.00	0.00	0.00
U	R	2005	8082	1.02.01.	2.11.02.	1.02	2.019.60	0.00	2.019.60	2.019.60	0.00	0.00	0.00	0.00
U	R	2005	12771	1.02.01.	2.11.02.	1.02	53.684.01	-1.82	53.684.19	53.684.19	0.00	0.00	0.00	0.00
U	R	2005	576	1.02.01.	2.11.02.	1.02	2.747.00	0.00	2.747.00	2.747.00	0.00	0.00	0.00	0.00
U	R	2005	17902	1.06.01.06	1.05.08.	1.02	17.234.05	0.00	17.234.05	17.192.53	41.52	0.00	0.00	0.00
U	R	2005	17912	1.06.01.07	1.05.08.	1.02	9.200.16	0.00	9.200.16	9.200.16	0.00	0.00	0.00	0.00
U	R	2005	22297	1.06.01.11	1.05.01.	1.02	1.836.35	0.00	1.836.35	1.836.35	0.00	0.00	0.00	0.00
U	R	2005	19430	1.06.01.11	1.05.02.	1.02	78.60	0.00	78.60	78.60	0.00	0.00	0.00	0.00
U	R	2005	19568	1.06.01.11	2.10.01.	1.02	156.00	-44.17	111.83	111.83	0.00	0.00	0.00	0.00
U	R	2005	23766	1.06.02.12	1.05.01.	1.02	1.608.47	0.00	1.608.47	1.608.47	0.00	0.00	0.00	0.00
U	R	2005	23767	1.06.02.12	1.05.01.	1.02	534.51	0.00	534.51	534.51	0.00	0.00	0.00	0.00
U	R	2005	17935	1.06.02.13	1.05.08.	1.02	18.100.00	-3.76	18.096.24	18.096.24	0.00	0.00	0.00	0.00
U	R	2005	23793	1.06.07.09	1.05.01.	1.02	1.542.49	0.00	1.542.49	1.542.49	0.00	0.00	0.00	0.00
U	R	2005	23794	1.06.07.09	1.05.01.	1.02	2.056.50	0.00	2.056.50	2.056.50	0.00	0.00	0.00	0.00
U	R	2005	19425	1.06.07.09	1.05.02.	1.02	29.17	0.00	29.17	29.17	0.00	0.00	0.00	0.00
U	R	2005	23761	1.09.15	1.05.01.	1.02	1.148.09	0.00	1.148.09	1.148.09	0.00	0.00	0.00	0.00
U	R	2005	23763	1.09.15	1.05.01.	1.02	1.379.42	0.00	1.379.42	1.379.42	0.00	0.00	0.00	0.00

XVI LEGISLATURA – DISEGNI DI LEGGE E RELAZIONI - DOCUMENTI

U R	2005	23765	2.02.04.02.01	1.05.01.	1.02	3.690,91	0,00	3.690,91	0,00	3.690,91	0,00	0,00
U R	2005	17943	2.02.04.02.01	1.05.08.	1.02	6.024,92	0,00	6.024,92	0,00	6.024,92	0,00	0,00
U R	2005	17948	2.02.04.02.02	1.05.08.	1.02	18.370,86	0,00	18.370,86	274,62	18.096,24	0,00	0,00
U R	2005	21809	2.02.05	1.04.02.	1.02	641,74	0,00	641,74	0,00	641,74	0,00	0,00
U R	2005	13615	2.02.05	2.09.01.	1.02	3.715,20	0,00	3.715,20	0,00	3.715,20	0,00	0,00
U R	2005	17951	2.02.09.01	1.05.08.	1.02	24.950,16	0,00	24.950,16	6.817,33	18.132,83	0,00	0,00
U R	2005	23023	2.02.12	1.05.02.	1.02	474,00	-87,95	386,05	0,00	386,05	0,00	0,00
U R	2005	23044	2.02.12	1.05.02.	1.02	547,86	0,00	547,86	0,00	547,86	0,00	0,00
U R	2005	16008	2.02.12	1.05.02.	1.02	138,48	0,00	138,48	0,00	138,48	0,00	0,00
U R	2005	22728	2.02.12	1.05.02.	1.02	876,00	0,00	876,00	0,00	876,00	0,00	0,00
U R	2005	23989	2.02.12	1.05.02.	1.02	124,20	0,00	124,20	0,00	124,20	0,00	0,00
U R	2005	21099	2.02.12	1.05.02.	1.02	209,22	0,00	209,22	0,00	209,22	0,00	0,00
U R	2005	23968	2.02.12	2.10.01.	1.02	270,00	0,00	270,00	0,00	270,00	0,00	0,00
U R	2005	21097	2.02.12	2.10.01.	1.02	1.533,91	0,00	1.533,91	0,00	1.533,91	0,00	0,00
U R	2005	20867	2.05.01.	1.05.02.	1.02	362,64	0,00	362,64	0,00	362,64	0,00	0,00
U R	2005	20874	2.05.01.	2.10.03.	1.02	770,00	0,00	770,00	0,00	770,00	0,00	0,00
U R	2005	20924	2.05.01.	2.10.03.	1.02	931,30	0,00	931,30	0,00	931,30	0,00	0,00
U R	2005	20933	2.05.01.	2.10.03.	1.02	5.000,00	0,00	5.000,00	0,00	5.000,00	0,00	0,00
U R	2005	21102	2.07.02.02	2.10.01.	1.02	453,47	0,00	453,47	0,00	453,47	0,00	0,00
U R	2005	20942	2.07.02.04	1.05.02.	1.02	29,60	-29,60	0,00	0,00	0,00	annullamento ordine	0,00
U R	2005	20736	2.07.02.04	1.05.02.	1.02	2.760,00	0,00	2.760,00	0,00	2.760,00	0,00	0,00
U R	2005	21752	2.07.02.04	1.05.02.	1.02	2.348,40	0,00	2.348,40	0,00	2.348,40	0,00	0,00
U R	2005	23785	2.15.01.04.16	1.05.01.	1.02	3.822,10	0,00	3.822,10	0,00	3.822,10	0,00	0,00
U R	2005	23773	2.15.01.04.17	1.05.01.	1.02	987,06	0,00	987,06	0,00	987,06	0,00	0,00
U R	2005	23774	2.15.01.04.17	1.05.01.	1.02	149,08	0,00	149,08	0,00	149,08	0,00	0,00
U R	2005	23775	2.15.01.04.17	1.05.01.	1.02	673,19	0,00	673,19	0,00	673,19	0,00	0,00
U R	2005	23777	2.15.01.04.17	1.05.01.	1.02	1.069,08	0,00	1.069,08	0,00	1.069,08	0,00	0,00
U R	2005	23778	2.15.01.04.17	1.05.01.	1.02	1.533,38	0,00	1.533,38	0,00	1.533,38	0,00	0,00
U R	2005	23781	2.15.01.04.17	1.05.01.	1.02	880,18	0,00	880,18	0,00	880,18	0,00	0,00
U R	2005	23788	2.15.02.06.01	1.05.01.	1.02	429,58	0,00	429,58	0,00	429,58	0,00	0,00
U R	2005	23790	2.15.02.06.01	1.05.01.	1.02	3.599,59	0,00	3.599,59	0,00	3.599,59	0,00	0,00
U R	2005	23791	2.15.02.06.01	1.05.01.	1.02	3.875,03	0,00	3.875,03	0,00	3.875,03	0,00	0,00
U R	2005	23792	2.15.02.06.01	1.05.01.	1.02	415,28	0,00	415,28	0,00	415,28	0,00	0,00
U R	2005	23281	2.15.02.06.01	1.05.02.	1.02	705,60	0,00	705,60	0,00	705,60	0,00	0,00
U R	2005	23753	2.15.03.01.01	1.05.01.	1.02	3.238,80	0,00	3.238,80	0,00	3.238,80	0,00	0,00
U R	2005	19519	2.15.03.01.01	1.05.02.	1.02	222,00	0,00	222,00	0,00	222,00	0,00	0,00
U R	2005	21575	2.15.03.01.01	1.06.01.	1.02	8.788,00	-8.788,00	0,00	0,00	0,00	0,00	0,00
U R	2005	23720	2.15.03.01.01	1.06.01.	1.02	7.406,00	-7.406,00	0,00	0,00	0,00	0,00	0,00
U R	2005	23754	2.15.03.05	1.05.01.	1.02	715,59	0,00	715,59	0,00	715,59	0,00	0,00
U R	2005	18845	2.15.03.05	1.05.02.	1.02	6.770,40	0,00	6.770,40	0,00	6.770,40	0,00	0,00
U R	2005	23795	2.17.05	1.05.01.	1.02	1.052,48	0,00	1.052,48	0,00	1.052,48	0,00	0,00
U R	2005	21911	2.17.05	1.05.02.	1.02	1.807,92	0,00	1.807,92	0,00	1.807,92	0,00	0,00
U R	2005	15664	2.17.05	1.05.02.	1.02	20,95	-20,95	0,00	0,00	0,00	annullamento ordine	0,00
U R	2005	16347	2.17.05	1.05.02.	1.02	291,24	0,00	291,24	0,00	291,24	0,00	0,00
U R	2005	23990	2.17.05	1.05.02.	1.02	569,91	0,00	569,91	0,00	569,91	0,00	0,00
U R	2005	19334	2.17.05	1.05.02.	1.02	2.860,00	0,00	2.860,00	0,00	2.860,00	0,00	0,00
U R	2005	17969	2.17.05	1.05.09.	1.02	4.713,02	0,00	4.713,02	0,00	4.713,02	0,00	0,00
U R	2005	23668	2.18.01.	1.05.01.	1.02	38,62	0,00	38,62	0,00	38,62	0,00	0,00
U R	2005	7148	0.01.01.	4.18.02.	1.03	31,01	0,00	31,01	0,00	31,01	0,00	0,00
U R	2005	12903	0.01.01.	4.18.02.	1.03	38,71	0,00	38,71	0,00	38,71	0,00	0,00
U R	2005	14367	0.01.01.	4.18.02.	1.03	38,71	0,00	38,71	0,00	38,71	0,00	0,00
U R	2005	11480	0.01.01.	4.18.02.	1.03	38,71	0,00	38,71	0,00	38,71	0,00	0,00
U R	2005	5317	0.01.01.	4.18.02.	1.03	43,90	0,00	43,90	0,00	43,90	0,00	0,00
U R	2005	9003	0.01.01.	4.18.02.	1.03	31,01	0,00	31,01	0,00	31,01	0,00	0,00
U R	2005	1824	0.01.01.	4.18.02.	1.03	40,68	0,00	40,68	0,00	40,68	0,00	0,00

XVI LEGISLATURA – DISEGNI DI LEGGE E RELAZIONI - DOCUMENTI

U	R	20298	1.01.01	2.09.01.1.03	226.80	0.00	226.80	226.80	0.00	0.00	0.00	0.00
U	R	6890	1.01.01	2.09.03.1.03	30.00	0.00	30.00	30.00	0.00	0.00	0.00	0.00
U	R	19753	1.01.01	2.09.03.1.03	385.20	0.00	385.20	385.20	0.00	0.00	0.00	0.00
U	R	23547	1.01.01	2.09.03.1.03	1,304.40	0.00	1,304.40	1,304.40	0.00	0.00	0.00	0.00
U	R	21144	1.01.01	2.09.03.1.03	201.40	0.00	201.40	201.40	0.00	0.00	0.00	0.00
U	R	21007	1.01.01	2.09.03.1.03	1,120.00	0.00	1,120.00	1,120.00	0.00	0.00	0.00	0.00
U	R	19173	1.01.01	2.11.02.1.03	7,560.00	0.00	7,560.00	7,560.00	0.00	0.00	0.00	0.00
U	R	22183	1.01.01	2.11.02.1.03	10,080.00	0.00	10,080.00	10,080.00	0.00	0.00	0.00	0.00
U	R	22532	1.01.02.01	1.05.01.1.03	49.26	0.00	49.26	49.26	0.00	0.00	0.00	0.00
U	R	6986	1.01.02.01	1.05.01.1.03	55.15	-55.15	0.00	0.00	0.00	0.00	0.00	0.00
U	R	22456	1.01.02.01	1.05.01.1.03	58.81	0.00	58.81	58.81	0.00	0.00	0.00	0.00
U	R	20073	1.01.02.01	1.05.02.1.03	250.80	0.00	250.80	250.80	0.00	0.00	0.00	0.00
U	R	18328	1.01.02.01	1.05.02.1.03	752.33	-76.80	675.53	675.53	0.00	0.00	0.00	0.00
U	R	22826	1.01.02.01	1.05.02.1.03	645.50	-4.12	641.38	641.38	0.00	0.00	0.00	0.00
U	R	22828	1.01.02.01	1.05.02.1.03	534.78	0.00	534.78	534.78	0.00	0.00	0.00	0.00
U	R	23551	1.01.02.01	1.05.02.1.03	315.48	0.00	315.48	315.48	0.00	0.00	0.00	0.00
U	R	22551	1.01.02.01	1.05.02.1.03	11,894.79	0.00	11,894.79	11,894.79	0.00	0.00	0.00	0.00
U	R	5698	1.01.02.01	1.05.03.1.03	2,476.91	0.00	2,476.91	2,476.91	0.00	0.00	0.00	0.00
U	R	7708	1.01.02.01	1.05.04.1.03	595.40	-2.60	592.80	592.80	0.00	0.00	0.00	0.00
U	R	24050	1.01.02.01	1.05.05.1.03	5,000.00	0.00	5,000.00	5,000.00	0.00	0.00	0.00	0.00
U	R	17296	1.01.02.01	1.05.05.1.03	28.68	-28.68	0.00	0.00	0.00	0.00	0.00	0.00
U	R	22139	1.01.02.01	1.05.05.1.03	168.11	0.00	168.11	168.11	0.00	0.00	0.00	0.00
U	R	20655	1.01.02.01	1.05.08.1.03	7,568.00	-0.12	7,567.88	7,567.88	0.00	0.00	0.00	0.00
U	R	16423	1.01.02.01	1.05.08.1.03	13,555.87	0.00	13,555.87	13,555.87	0.00	0.00	0.00	0.00
U	R	19675	1.01.02.01	1.05.08.1.03	10,545.14	0.00	10,545.14	10,545.14	0.00	0.00	0.00	0.00
U	R	19677	1.01.02.01	1.05.08.1.03	9,038.74	0.00	9,038.74	9,038.74	0.00	0.00	0.00	0.00
U	R	3059	1.01.02.01	1.05.08.1.03	3,616.74	-0.09	3,616.65	3,616.65	0.00	0.00	0.00	0.00
U	R	18005	1.01.02.01	1.05.08.1.03	12,608.21	-0.18	12,608.03	12,608.03	0.00	0.00	0.00	0.00
U	R	14931	1.01.02.01	1.05.08.1.03	1,767.25	0.00	1,767.25	1,767.25	0.00	0.00	0.00	0.00
U	R	20231	1.01.02.01	1.05.08.1.03	5,422.77	0.00	5,422.77	5,422.77	0.00	0.00	0.00	0.00
U	R	22974	1.01.02.01	2.10.01.1.03	1,065.01	0.00	1,065.01	1,065.01	0.00	0.00	0.00	0.00
U	R	22734	1.01.02.01	2.10.01.1.03	1,524.00	0.00	1,524.00	1,524.00	0.00	0.00	0.00	0.00
U	R	22831	1.01.02.01	2.10.01.1.03	418.00	-30.61	387.39	387.39	0.00	0.00	0.00	0.00
U	R	174	1.01.02.01	2.10.01.1.03	108.23	-108.23	0.00	0.00	0.00	0.00	0.00	0.00
U	R	22853	1.01.02.01	2.10.01.1.03	676.59	0.00	676.59	676.59	0.00	0.00	0.00	0.00
U	R	22862	1.01.02.01	2.10.01.1.03	875.00	0.00	875.00	875.00	0.00	0.00	0.00	0.00
U	R	23285	1.01.02.01	2.10.02.1.03	35.67	0.00	35.67	35.67	0.00	0.00	0.00	0.00
U	R	6103	1.01.02.01	2.10.02.1.03	42.63	0.00	42.63	42.63	0.00	0.00	0.00	0.00
U	R	6112	1.01.02.01	2.10.02.1.03	23.86	0.00	23.86	23.86	0.00	0.00	0.00	0.00
U	R	8325	1.01.02.01	2.10.02.1.03	90.88	0.00	90.88	90.88	0.00	0.00	0.00	0.00
U	R	13444	1.01.02.01	2.10.02.1.03	143.64	0.00	143.64	143.64	0.00	0.00	0.00	0.00
U	R	15561	1.01.02.01	2.10.02.1.03	74.32	0.00	74.32	74.32	0.00	0.00	0.00	0.00
U	R	22755	1.01.02.01	2.10.02.1.03	212.72	0.00	212.72	212.72	0.00	0.00	0.00	0.00
U	R	22766	1.01.02.01	2.10.02.1.03	76.52	0.00	76.52	76.52	0.00	0.00	0.00	0.00
U	R	22773	1.01.02.01	2.10.02.1.03	178.37	0.00	178.37	178.37	0.00	0.00	0.00	0.00
U	R	22788	1.01.02.01	2.10.02.1.03	64.95	0.00	64.95	64.95	0.00	0.00	0.00	0.00
U	R	1034113	1.01.02.01	2.10.02.1.03	3,153.21	0.00	3,153.21	3,153.21	0.00	0.00	0.00	0.00
U	R	10330982	1.01.02.01	2.10.02.1.03	1,445.16	0.00	1,445.16	1,445.16	0.00	0.00	0.00	0.00
U	R	22727	1.01.02.01	2.10.03.1.03	15,120.00	0.00	15,120.00	15,120.00	0.00	0.00	0.00	0.00
U	R	10311083	1.01.02.01	2.10.04.1.03	811.25	0.00	811.25	811.25	0.00	0.00	0.00	0.00
U	R	10311085	1.01.02.01	2.10.04.1.03	542.31	0.00	542.31	542.31	0.00	0.00	0.00	0.00
U	R	10340071	1.01.02.01	2.10.04.1.03	2,640.00	0.00	2,640.00	2,640.00	0.00	0.00	0.00	0.00
U	R	6907	1.01.02.01	2.10.04.1.03	12,192.00	0.00	12,192.00	12,192.00	0.00	0.00	0.00	0.00
U	R	23376	1.01.02.02	1.05.06.1.03	240.00	0.00	240.00	240.00	0.00	0.00	0.00	0.00
U	R	23377	1.01.02.02	1.05.06.1.03	1,000.80	0.00	1,000.80	1,000.80	0.00	0.00	0.00	0.00

XVI LEGISLATURA – DISEGNI DI LEGGE E RELAZIONI - DOCUMENTI

U	R	2005	155	1.01.01	1.04.04	1.04	2.994,50	0,00	2.994,50	2.994,50	0,00	0,00	
U	R	2005	22485	1.01.01	1.04.05	1.04	2.419,20	0,00	2.419,20	2.419,20	0,00	0,00	
U	R	2005	15504	1.01.01	1.04.05	1.04	5.674,86	0,00	5.674,86	5.674,86	0,00	0,00	
U	R	2005	13737	1.01.01	1.04.05	1.04	10.465,65	0,00	10.465,65	10.465,65	0,00	0,00	
U	R	2005	13745	1.01.01	1.04.05	1.04	1.758,44	-207,61	1.550,83	1.550,83	0,00	0,00	Mancata fornitura di parte della merce
U	R	2005	2826	1.01.01	1.04.05	1.04	6.709,30	0,00	6.709,30	6.709,30	0,00	0,00	
U	R	2005	69	1.01.01	1.04.08	1.04	266,53	-249,55	16,98	16,98	0,00	0,00	Mancata fornitura di parte della merce
U	R	2005	17817	1.01.01	1.04.14	1.04	146,88	0,00	146,88	146,88	0,00	0,00	
U	R	2005	23555	1.01.01	1.04.14	1.04	7.000,00	0,00	7.000,00	7.000,00	0,00	0,00	
U	R	2005	20465	1.01.01	1.04.15	1.04	630,00	0,00	630,00	630,00	0,00	0,00	
U	R	2005	20105	1.01.01	1.04.15	1.04	660,00	0,00	660,00	660,00	0,00	0,00	
U	R	2005	22492	1.01.01	1.04.15	1.04	230,40	-38,40	192,00	192,00	0,00	0,00	
U	R	2005	17814	1.01.01	1.04.15	1.04	3.895,80	0,00	3.895,80	3.895,80	0,00	0,00	
U	R	2005	17816	1.01.01	1.04.15	1.04	2.040,00	0,00	2.040,00	2.040,00	0,00	0,00	
U	R	2005	17880	1.01.01	1.04.15	1.04	150,00	0,00	150,00	150,00	0,00	0,00	
U	R	2005	21507	1.01.01	1.04.15	1.04	270,00	0,00	270,00	270,00	0,00	0,00	
U	R	2005	21826	1.01.01	1.04.17	1.04	1.179,60	0,00	1.179,60	1.179,60	0,00	0,00	
U	R	2005	20852	1.01.01	1.04.17	1.04	1.179,60	0,00	1.179,60	1.179,60	0,00	0,00	
U	R	2005	19501	1.01.01	1.04.17	1.04	1.020,00	0,00	1.020,00	1.020,00	0,00	0,00	
U	R	2005	147	1.01.01	1.04.17	1.04	3.402,00	0,00	3.402,00	3.402,00	0,00	0,00	
U	R	2005	2252	1.01.01	1.04.17	1.04	1.260,00	0,00	1.260,00	1.260,00	0,00	0,00	
U	R	2005	23533	1.01.01	1.04.17	1.04	960,00	0,00	960,00	960,00	0,00	0,00	
U	R	2005	17914	1.01.01	1.04.19	1.04	1.392,00	0,00	1.392,00	1.392,00	0,00	0,00	
U	R	2005	70	1.01.01	1.04.20	1.04	1.589,52	0,00	1.589,52	1.589,52	0,00	0,00	
U	R	2005	19626	1.01.01	1.04.21	1.04	10.136,00	0,00	10.136,00	10.136,00	0,00	0,00	
U	R	2005	67	1.01.01	1.04.21	1.04	3.088,00	0,00	3.088,00	3.088,00	0,00	0,00	
U	R	2005	18059	1.01.01	1.04.22	1.04	1.548,00	0,00	1.548,00	1.548,00	0,00	0,00	
U	R	2005	20466	1.01.01	2.09.01	1.04	7.082,00	0,00	7.082,00	7.082,00	0,00	0,00	
U	R	2005	23198	1.01.01	2.09.01	1.04	199,20	0,00	199,20	199,20	0,00	0,00	
U	R	2005	23558	1.01.01	2.09.01	1.04	1.231,20	-5,18	1.226,02	1.226,02	0,00	0,00	Sconto e altre riduzioni di prezzo
U	R	2005	23366	1.01.01	2.09.01	1.04	600,00	0,00	600,00	600,00	0,00	0,00	
U	R	2005	23557	1.01.01	2.09.01	1.04	2.154,00	-0,07	2.153,93	2.153,93	0,00	0,00	
U	R	2005	18010	1.01.01	2.09.03	1.04	2.580,00	0,00	2.580,00	2.580,00	0,00	0,00	
U	R	2005	20103	1.01.02.01	1.05.02	1.04	199,20	0,00	199,20	199,20	0,00	0,00	
U	R	2005	19498	1.01.02.01	1.05.02	1.04	674,55	0,00	674,55	674,55	0,00	0,00	
U	R	2005	20729	1.01.02.01	1.05.02	1.04	1.670,76	0,00	1.670,76	1.670,76	0,00	0,00	
U	R	2005	24075	1.01.02.01	1.05.05	1.04	2.500,00	0,00	2.500,00	2.500,00	0,00	0,00	
U	R	2005	20099	1.01.02.01	1.05.05	1.04	660,00	0,00	660,00	660,00	0,00	0,00	
U	R	2005	16638	1.01.02.01	1.05.05	1.04	268,11	-100,00	168,11	168,11	0,00	0,00	Mancata fornitura di parte della merce
U	R	2005	23221	1.01.02.01	1.05.05	1.04	168,11	0,00	168,11	168,11	0,00	0,00	
U	R	2005	5258	1.01.02.01	1.05.05	1.04	1.232,65	0,00	1.232,65	999,11	233,54	0,00	
U	R	2005	7309	1.01.02.01	1.05.08	1.04	7.262,85	0,00	7.262,85	6.585,00	677,85	0,00	
U	R	2005	8498	1.01.02.01	1.05.08	1.04	7.450,12	0,00	7.450,12	7.450,12	0,00	0,00	
U	R	2005	18222	1.01.02.01	2.10.01	1.04	7.896,86	-0,86	7.896,00	7.896,00	0,00	0,00	Sconto e altre riduzioni di prezzo
U	R	2005	23560	1.01.02.01	2.10.01	1.04	358,80	-2,14	356,66	356,66	0,00	0,00	Sconto e altre riduzioni di prezzo
U	R	2005	23556	1.01.02.01	2.10.01	1.04	2.154,00	-0,07	2.153,93	2.153,93	0,00	0,00	Sconto e altre riduzioni di prezzo
U	R	2005	23572	1.01.02.01	2.10.02	1.04	234,60	0,00	234,60	234,60	0,00	0,00	
U	R	2003	10430938	1.01.02.01	2.10.02	1.04	3.151,38	0,00	3.151,38	3.151,38	0,00	0,00	
U	R	2004	10441153	1.01.02.01	2.10.02	1.04	1.596,00	0,00	1.596,00	1.596,00	0,00	0,00	
U	R	2005	3911	1.01.02.02.01	1.05.09	1.04	2.625,29	-0,01	2.625,28	2.625,28	0,00	0,00	
U	R	2005	3928	1.01.02.02.01	1.05.09	1.04	4.875,57	0,00	4.875,57	4.875,57	0,00	0,00	
U	R	2005	21536	1.01.02.03	1.05.04	1.04	6.588,00	0,00	6.588,00	6.588,00	0,00	0,00	
U	R	2005	20476	1.01.02.03	2.10.02	1.04	238,42	0,00	238,42	238,42	0,00	0,00	
U	R	2005	23194	1.01.02.03	2.10.02	1.04	148,50	0,00	148,50	148,50	0,00	0,00	

XVI LEGISLATURA – DISEGNI DI LEGGE E RELAZIONI - DOCUMENTI

U	R	2005	23573	1.01.02.03	2.10.02.1.04	204.44	0.00	204.44	0.00	0.00	
U	R	2005	23575	1.01.02.03	2.10.02.1.04	30.00	-3.90	26.10	0.00	0.00	Sconto e altre riduzioni di prezzo
U	R	2005	23577	1.01.02.03	2.10.02.1.04	20.00	-5.00	15.00	0.00	0.00	Sconto e altre riduzioni di prezzo
U	R	2005	23580	1.01.02.03	2.10.02.1.04	232.06	0.00	232.06	0.00	0.00	
U	R	2005	23319	1.01.02.03	2.10.02.1.04	5,359.65	-235.30	5,124.35	0.00	0.00	Sconto e altre riduzioni di prezzo
U	R	2005	20732	1.01.02.03	2.10.02.1.04	51.00	-12.33	38.67	0.00	0.00	Sconto e altre riduzioni di prezzo
U	R	2005	23205	1.01.02.03	2.10.02.1.04	1,010.08	-22.42	987.66	0.00	0.00	Sconto e altre riduzioni di prezzo
U	R	2005	20634	1.01.02.03	2.10.02.1.04	313.09	0.00	313.09	0.00	0.00	
U	R	2005	4894	1.02.01.	1.04.15.1.04	1,608.00	0.00	1,608.00	0.00	0.00	
U	R	2005	4896	1.02.01.	1.04.17.1.04	1,740.00	0.00	1,740.00	0.00	0.00	
U	R	2005	10315	1.02.01.	1.04.17.1.04	1,200.00	0.00	1,200.00	0.00	0.00	
U	R	2005	4898	1.02.01.	1.04.18.1.04	1,980.00	0.00	1,980.00	0.00	0.00	
U	R	2005	4877	1.02.01.	1.04.19.1.04	4,320.00	0.00	4,320.00	0.00	0.00	
U	R	2005	4899	1.02.01.	1.04.19.1.04	396.00	0.00	396.00	0.00	0.00	
U	R	1999	10491507	1.02.08.	1.04.14.1.04	9,084.97	0.00	9,084.97	0.00	9,084.97	
U	R	1995	10450094	1.02.09.	1.04.14.1.04	1,223.61	0.00	1,223.61	0.00	1,223.61	
U	R	1995	10450953	1.02.09.	1.04.14.1.04	17,435.95	0.00	17,435.95	0.00	17,435.95	
U	R	1995	10450961	1.02.09.	2.11.02.1.04	24,322.91	0.00	24,322.91	0.00	24,322.91	
U	R	2005	20094	1.06.01.08	1.05.02.1.04	242.00	0.00	242.00	0.00	0.00	
U	R	2005	12814	1.06.01.08	1.05.04.1.04	1,529.02	0.00	1,529.02	0.00	0.00	
U	R	2005	23193	1.06.01.08	1.05.05.1.04	331.56	0.00	331.56	0.00	0.00	
U	R	2005	19526	1.06.02.02	1.05.01.1.04	400.00	0.00	400.00	0.00	0.00	
U	R	2005	2427	1.06.02.02	1.05.08.1.04	3,715.21	0.00	3,715.21	0.00	0.00	
U	R	2005	23529	1.06.02.04	1.05.08.1.04	16,800.00	0.00	16,800.00	0.00	0.00	
U	R	2005	23223	1.06.02.14	1.05.01.1.04	300.00	0.00	300.00	0.00	0.00	
U	R	2005	21623	1.06.07.08	1.05.01.1.04	528.37	0.00	528.37	0.00	0.00	
U	R	2005	22487	1.06.07.08	1.05.02.1.04	168.00	0.00	168.00	0.00	0.00	
U	R	2005	23385	1.06.07.08	2.10.01.1.04	808.38	0.00	808.38	0.00	0.00	
U	R	2005	21508	1.06.07.08	2.10.01.1.04	1,998.00	0.00	1,998.00	0.00	0.00	
U	R	2005	19557	1.09.01	1.05.01.1.04	300.00	0.00	300.00	0.00	0.00	
U	R	2005	19531	1.09.01	1.05.01.1.04	1,500.00	0.00	1,500.00	0.00	0.00	
U	R	2005	19545	1.09.01	1.05.01.1.04	200.00	-76.52	123.48	0.00	0.00	Inesatto impegno di spesa
U	R	2005	10352	1.09.01	1.05.01.1.04	1,000.00	0.00	1,000.00	0.00	0.00	
U	R	2003	10431071	1.09.01	1.05.08.1.04	36,780.07	-12020.11	24,759.96	0.00	0.00	Parziale fornitura servizio (borsa)
U	R	2003	10431095	1.09.01	1.05.08.1.04	28,386.21	-531.25	27,854.96	0.00	0.00	Parziale fornitura servizio (borsa)
U	R	2004	10440236	1.11.01.	1.05.02.1.04	414.17	-414.17	0.00	0.00	0.00	Mancata fornitura di parte della merce
U	R	2005	4711	2.02.01.05	1.05.09.1.04	6,521.11	0.00	6,521.11	0.00	0.00	
U	R	2005	4405	2.02.01.05	1.05.09.1.04	3,527.68	0.00	3,527.68	0.00	0.00	
U	R	2005	4404	2.02.01.05	1.05.09.1.04	3,527.68	0.00	3,527.68	0.00	0.00	
U	R	2005	21807	2.02.04.02.01	1.05.01.1.04	900.00	0.00	900.00	0.00	0.00	
U	R	2005	20603	2.02.04.02.01	1.05.01.1.04	1,100.00	0.00	1,100.00	0.00	0.00	
U	R	2005	21612	2.02.04.02.01	1.05.01.1.04	1,400.00	0.00	1,400.00	0.00	0.00	
U	R	2005	21615	2.02.04.02.01	1.05.01.1.04	1,600.00	-2.73	1,597.27	0.00	0.00	Inesatto impegno di spesa
U	R	2005	4217	2.02.04.02.01	1.05.09.1.04	21,524.93	0.00	21,524.93	0.00	0.00	
U	R	2005	21814	2.02.06.01	2.10.01.1.04	972.00	0.00	972.00	0.00	0.00	
U	R	2005	18825	2.02.14.	1.05.01.1.04	2,300.00	0.00	2,300.00	0.00	0.00	
U	R	2005	10039	2.02.14.	1.05.08.1.04	0.48	-0.48	0.00	0.00	0.00	
U	R	2005	21524	2.15.01.02.02	2.10.01.1.04	60.00	-60.00	0.00	0.00	0.00	Sconto e altre riduzioni di prezzo
U	R	2005	23383	2.15.01.04.07	2.10.01.1.04	391.62	0.00	391.62	0.00	0.00	Sconto e altre riduzioni di prezzo
U	R	2005	20496	2.15.02.02.02	1.05.01.1.04	1,200.00	0.00	1,200.00	0.00	0.00	
U	R	2005	23217	2.15.02.02.02	1.05.01.1.04	150.00	0.00	150.00	0.00	0.00	
U	R	2005	2350	2.15.02.02.02	1.05.01.1.04	263.36	-263.36	0.00	0.00	0.00	Inesatto impegno di spesa
U	R	2005	20600	2.15.02.02.02	1.05.01.1.04	400.00	-82.56	317.44	0.00	0.00	Inesatto impegno di spesa
U	R	2005	20611	2.15.02.02.02	1.05.01.1.04	150.00	0.00	150.00	0.00	0.00	
U	R	2005	21606	2.15.02.02.02	1.05.01.1.04	200.00	0.00	200.00	0.00	0.00	

XVI LEGISLATURA – DISEGNI DI LEGGE E RELAZIONI - DOCUMENTI

U	R	23432	0.01.01.	4.18.02.	1.05	15.06	0.00	15.06	0.00	15.06	0.00	0.00	0.00	
U	R	23648	0.01.01.	4.18.06.	1.05	100.00	0.00	100.00	0.00	100.00	0.00	0.00	0.00	
U	R	23649	0.01.01.	4.18.06.	1.05	1.04	0.00	1.04	0.00	1.04	1.04	0.00	0.00	
U	R	23647	0.01.01.	4.18.06.	1.05	100.00	0.00	100.00	0.00	100.00	100.00	0.00	0.00	
U	R	2511	0.01.01.	4.18.07.	1.05	2791.46	0.00	2791.46	0.00	2791.46	2791.46	0.00	0.00	
U	R	21620	0.01.01.	4.18.07.	1.05	676.54	0.00	676.54	0.00	676.54	676.54	0.00	0.00	
U	R	22413	0.01.01.	4.18.07.	1.05	15.72	0.00	15.72	0.00	15.72	15.72	0.00	0.00	
U	R	10541	338.0.01.01.	4.18.08.	1.05	5.90	0.00	5.90	0.00	5.90	5.90	0.00	0.00	
U	R	10541	337.0.01.01.	4.18.08.	1.05	4.693.35	0.00	4.693.35	0.00	4.693.35	4.693.35	0.00	0.00	
U	R	20402	1.01.01	1.03.12.	1.05	2.500.00	-700.00	1.800.00	0.00	1.800.00	0.00	0.00	0.00	Spesa inferiore al previsto per minore
U	R	20403	1.01.01	1.03.12.	1.05	3.500.00	-758.00	2.742.00	0.00	2.742.00	0.00	0.00	0.00	n. partecipanti al corso
U	R	20127	1.01.01	1.03.12.	1.05	750.00	-15.60	734.40	0.00	734.40	0.00	0.00	0.00	
U	R	17126	1.01.01	1.03.12.	1.05	420.00	0.00	420.00	0.00	420.00	0.00	0.00	0.00	
U	R	22839	1.01.01	1.03.12.	1.05	2.790.00	0.00	2.790.00	0.00	2.790.00	2.790.00	0.00	0.00	
U	R	23115	1.01.01	1.03.12.	1.05	708.69	0.00	708.69	0.00	708.69	708.69	0.00	0.00	
U	R	24080	1.01.01	1.04.02.	1.05	28.460.02	0.00	28.460.02	0.00	28.460.02	28.460.02	0.00	0.00	
U	R	22495	1.01.01	1.04.02.	1.05	423.00	0.00	423.00	0.00	423.00	423.00	0.00	0.00	
U	R	23646	1.01.01	1.04.03.	1.05	20.00	0.00	20.00	0.00	20.00	20.00	0.00	0.00	
U	R	23924	1.01.01	1.04.04.	1.05	1.510.06	0.00	1.510.06	0.00	1.510.06	1.510.06	0.00	0.00	
U	R	1688	1.01.01	1.04.04.	1.05	1.200.00	0.00	1.200.00	0.00	1.200.00	1.200.00	0.00	0.00	
U	R	23650	1.01.01	1.04.05.	1.05	65.87	0.00	65.87	0.00	65.87	65.87	0.00	0.00	
U	R	23651	1.01.01	1.04.05.	1.05	4.126.01	0.00	4.126.01	0.00	4.126.01	4.126.01	0.00	0.00	
U	R	22471	1.01.01	1.04.05.	1.05	-3.96	0.00	0.00	0.00	0.00	0.00	0.00	0.00	
U	R	20382	1.01.01	1.04.13.	1.05	708.00	0.00	708.00	0.00	708.00	708.00	0.00	0.00	
U	R	20649	1.01.01	1.04.14.	1.05	250.00	-5.87	244.13	0.00	244.13	0.00	0.00	0.00	Rettifica per arrotondamento
U	R	20070	1.01.01	1.04.17.	1.05	116.03	0.00	116.03	0.00	116.03	0.00	0.00	0.00	
U	R	1948	1.01.01	1.04.17.	1.05	432.00	0.00	432.00	0.00	432.00	432.00	0.00	0.00	
U	R	21923	1.01.01	1.04.17.	1.05	247.26	0.00	247.26	0.00	247.26	247.26	0.00	0.00	
U	R	23398	1.01.01	1.04.17.	1.05	361.20	0.00	361.20	0.00	361.20	361.20	0.00	0.00	
U	R	23238	1.01.01	1.04.19.	1.05	360.00	0.00	360.00	0.00	360.00	360.00	0.00	0.00	
U	R	2506	1.01.01	1.04.21.	1.05	6.751.34	0.00	6.751.34	0.00	6.751.34	6.751.34	0.00	0.00	
U	R	16693	1.01.01	2.09.01.	1.05	1.942.80	0.00	1.942.80	0.00	1.942.80	1.942.80	0.00	0.00	
U	R	15605	1.01.01	2.09.02.	1.05	2.605.20	0.00	2.605.20	0.00	2.605.20	2.605.20	0.00	0.00	
U	R	23682	1.01.02.01	1.05.01.	1.05	8.53	0.00	8.53	0.00	8.53	8.53	0.00	0.00	
U	R	20047	1.01.02.01	1.05.01.	1.05	796.79	0.00	796.79	0.00	796.79	796.79	0.00	0.00	
U	R	22410	1.01.02.01	1.05.01.	1.05	627.00	0.00	627.00	0.00	627.00	627.00	0.00	0.00	
U	R	20615	1.01.02.01	1.05.01.	1.05	613.89	-3.33	610.56	0.00	610.56	610.56	0.00	0.00	Costo stimato per missioni superiore all'effettivo
U	R	6912	1.01.02.01	1.05.02.	1.05	144.00	0.00	144.00	0.00	144.00	144.00	0.00	0.00	
U	R	17949	1.01.02.01	1.05.02.	1.05	808.43	-0.01	808.42	0.00	808.42	808.42	0.00	0.00	Rettifica per arrotondamento
U	R	21736	1.01.02.01	1.05.02.	1.05	753.77	0.00	753.77	0.00	753.77	753.77	0.00	0.00	
U	R	20076	1.01.02.01	1.05.04.	1.05	1.060.00	-504.01	555.99	0.00	555.99	555.99	0.00	0.00	Stima superiore alla spesa effettiva per
U	R	23145	1.01.02.01	1.05.05.	1.05	1.500.00	0.00	1.500.00	0.00	1.500.00	1.500.00	0.00	0.00	mancata pubblicazione articoli scientifici
U	R	23997	1.01.02.01	1.05.05.	1.05	168.18	0.00	168.18	0.00	168.18	168.18	0.00	0.00	
U	R	5586	1.01.02.01	1.05.08.	1.05	12.421.97	0.00	12.421.97	0.00	12.421.97	12.421.97	0.00	0.00	
U	R	14127	1.01.02.01	1.05.08.	1.05	72.800.00	-4.608.02	68.191.98	22.48	63.489.43	63.489.43	22.48	4.680.07	Cessazione anticipata del contratto di assegno di ricerca
U	R	18182	1.01.02.01	1.05.08.	1.05	58.600.00	0.00	58.600.00	51.276.25	4.882.50	4.882.50	51.276.25	2.441.25	
U	R	15894	1.01.02.01	1.05.08.	1.05	18.200.00	-12.79	18.187.21	0.00	16.628.04	16.628.04	0.00	1.559.17	Rettifica per arrotondamento
U	R	17663	1.01.02.01	1.05.08.	1.05	74.600.00	0.00	74.600.00	45.574.59	24.186.24	24.186.24	45.574.59	4.839.17	
U	R	23118	1.01.02.01	1.05.08.	1.05	18.201.81	0.00	18.201.81	9.46	16.630.11	16.630.11	9.46	1.562.24	
U	R	2373	1.01.02.01	1.05.08.	1.05	15.337.84	0.00	15.337.84	0.00	15.337.84	15.337.84	0.00	0.00	
U	R	898	1.01.02.01	1.05.08.	1.05	3.616.67	0.00	3.616.67	0.00	3.616.67	3.616.67	0.00	0.00	

XVI LEGISLATURA – DISEGNI DI LEGGE E RELAZIONI - DOCUMENTI

U	R	2005	764	1.01.02.01	1.05.08.	1.05	23.259,84	0,00	23.259,84	17.838,66	3.550,23	1.870,95			
U	R	2005	20651	1.01.02.01	1.05.08.	1.05	18.200,00	0,00	18.200,00	13.604,77	3.036,06	1.559,17			
U	R	2005	767	1.01.02.01	1.05.08.	1.05	1.717,91	0,00	1.717,91	1.717,91	0,00	0,00			
U	R	2005	23111	1.01.02.01	1.05.09.	1.05	4.486,48	0,00	4.486,48	4.486,48	0,00	0,00			
U	R	2005	17636	1.01.02.01	1.05.09.	1.05	6.735,33	-2.023,82	4.711,51	4.711,51	0,00	0,00	Cessazione anticipata del contratto di co.co.co.		
U	R	2005	22154	1.01.02.01	1.05.09.	1.05	7.851,34	0,00	7.851,34	7.851,34	0,00	0,00			
U	R	2005	19388	1.01.02.01	2.10.01.	1.05	11.982,00	0,00	11.982,00	11.982,00	0,00	0,00			
U	R	2005	18753	1.01.02.01	2.10.01.	1.05	444,00	0,00	444,00	444,00	0,00	0,00			
U	R	2005	19751	1.01.02.01	2.10.01.	1.05	4.320,00	0,00	4.320,00	4.320,00	0,00	0,00			
U	R	2005	19178	1.01.02.01	2.10.01.	1.05	7.452,00	0,00	7.452,00	7.452,00	0,00	0,00			
U	R	2005	22761	1.01.02.01	2.10.01.	1.05	24,79	0,00	24,79	24,79	0,00	0,00			
U	R	2005	23768	1.01.02.01	2.10.01.	1.05	23,76	0,00	23,76	23,76	0,00	0,00			
U	R	2005	21745	1.01.02.01	2.10.01.	1.05	256,48	0,00	256,48	256,48	0,00	0,00			
U	R	2005	20494	1.01.02.02.01	1.05.06.	1.05	420,00	0,00	420,00	420,00	0,00	0,00			
U	R	2005	20138	1.01.02.02.01	1.05.06.	1.05	72,00	0,00	72,00	72,00	0,00	0,00			
U	R	2005	21231	1.01.02.02.01	1.05.06.	1.05	1.968,00	0,00	1.968,00	1.968,00	0,00	0,00			
U	R	2005	18793	1.01.02.02.01	1.05.06.	1.05	885,60	0,00	885,60	885,60	0,00	0,00			
U	R	2005	18795	1.01.02.02.01	1.05.06.	1.05	442,80	0,00	442,80	442,80	0,00	0,00			
U	R	2005	8055	1.01.02.02.01	1.05.06.	1.05	2.880,00	0,00	2.880,00	2.880,00	0,00	0,00			
U	R	2005	15895	1.01.02.02.01	1.05.06.	1.05	33.380,29	0,00	33.380,29	16.628,03	15.193,09	1.559,17			
U	R	2005	14714	1.01.02.02.01	1.05.06.	1.05	13.255,92	0,00	13.255,92	13.255,92	0,00	0,00			
U	R	2005	14719	1.01.02.02.01	1.05.06.	1.05	2.998,80	0,00	2.998,80	2.998,80	0,00	0,00			
U	R	2005	17105	1.01.02.02.01	1.05.06.	1.05	1.230,04	0,00	1.230,04	1.230,04	0,00	0,00			
U	R	2005	17103	1.01.02.02.01	1.05.06.	1.05	149,96	0,00	149,96	149,96	0,00	0,00			
U	R	2005	22498	1.01.02.02.01	1.05.06.	1.05	960,00	0,00	960,00	960,00	0,00	0,00			
U	R	2005	23683	1.01.02.02.01	1.05.06.	1.05	40,05	0,00	40,05	40,05	0,00	0,00			
U	R	2005	21253	1.01.02.02.01	1.05.06.	1.05	2.820,00	0,00	2.820,00	2.820,00	0,00	0,00			
U	R	2005	18385	1.01.02.02.01	1.05.06.	1.05	1.200,00	0,00	1.200,00	1.200,00	0,00	0,00			
U	R	2005	23053	1.01.02.03	1.05.04.	1.05	999,60	0,00	999,60	999,60	0,00	0,00			
U	R	2005	20156	1.01.02.03	2.10.02.	1.05	341,84	0,00	341,84	341,84	0,00	0,00			
U	R	2005	22365	1.01.03.01	1.04.17.	1.05	39,49	0,00	39,49	39,49	0,00	0,00			
U	R	2005	19180	1.01.03.01	1.04.17.	1.05	1.381,20	0,00	1.381,20	1.381,20	0,00	0,00			
U	R	2005	17163	1.01.03.01	1.04.17.	1.05	138,00	0,00	138,00	138,00	0,00	0,00			
U	R	2005	2021	1.01.03.01	1.04.17.	1.05	384,00	-192,00	192,00	192,00	0,00	0,00			
U	R	2005	2020	1.01.03.01	1.04.17.	1.05	384,00	-192,00	192,00	192,00	0,00	0,00			
U	R	2005	17133	1.01.03.01	1.07.02.	1.05	1.600,00	-10,06	1.589,94	1.589,94	0,00	0,00	Previsione di spesa arrotondata, per eccesso		
U	R	2005	19172	1.01.03.01	2.09.01.	1.05	1.968,00	-1.968,00	0,00	0,00	0,00	0,00	Mancata fornitura ordine annullato		
U	R	2005	17520	1.01.03.01	2.09.01.	1.05	2.724,00	0,00	2.724,00	2.724,00	0,00	0,00			
U	R	2005	16510	1.01.03.01	2.09.01.	1.05	2.160,00	0,00	2.160,00	2.160,00	0,00	0,00			
U	R	2005	18165	1.01.03.01	2.09.03.	1.05	1.510,00	0,00	1.510,00	1.510,00	0,00	0,00			
U	R	2005	20197	1.02.01	2.11.02.	1.05	40.000,00	0,00	40.000,00	7.531,81	32.468,19	0,00			
U	R	2005	11734	1.02.01	2.11.02.	1.05	8.220,00	0,00	8.220,00	8.220,00	0,00	0,00			
U	R	2005	17911	1.02.01	2.11.02.	1.05	4.500,00	0,00	4.500,00	0,00	4.500,00	0,00			
U	R	2005	21330	1.02.01	2.11.02.	1.05	5.152,30	0,00	5.152,30	5.152,30	0,00	0,00			
U	R	2005	13212	1.02.01	2.11.02.	1.05	3.822,00	0,00	3.822,00	3.822,00	0,00	0,00			
U	R	2005	19826	1.06.01.05	1.05.01.	1.05	1.670,00	-299,13	1.370,87	1.370,87	0,00	0,00	Costo stimato per missioni superiore all'effettivo		
U	R	2005	19617	1.06.01.05	1.05.04.	1.05	3.415,61	-1.322,19	2.093,42	2.093,42	0,00	0,00	Stima superiore alla spesa effettiva per mancata pubblicazione articoli scientifici		
U	R	2005	19618	1.06.01.05	1.05.04.	1.05	1.148,74	0,00	1.148,74	1.148,74	0,00	0,00			
U	R	2005	19965	1.06.01.07	1.05.01.	1.05	1.250,00	0,00	1.250,00	1.250,00	0,00	0,00			
U	R	2005	22782	1.06.02.03	1.05.01.	1.05	351,25	0,00	351,25	351,25	0,00	0,00			
U	R	2005	3301	1.06.02.03	1.05.08.	1.05	5.000,22	0,00	5.000,22	5.000,22	0,00	0,00			
U	R	2004	10541326	2.02.10	1.05.01.	1.05	129,12	0,00	129,12	129,12	0,00	0,00			

XVI LEGISLATURA – DISEGNI DI LEGGE E RELAZIONI - DOCUMENTI

U R	2005	3129	2.02.10.	1.05.08.	1.05	3.624.30	0.00	3.624.30	3.624.30	0.00	0.00	0.00
U R	2005	22468	0.01.01.	4.18.01.	1.06	221.00	0.00	221.00	0.00	221.00	0.00	0.00
U R	2005	20833	0.01.01.	4.18.02.	1.06	183.55	0.00	183.55	183.55	0.00	0.00	0.00
U R	2005	5137	0.01.01.	4.18.02.	1.06	42.81	0.00	42.81	42.81	0.00	0.00	0.00
U R	2005	7215	0.01.01.	4.18.02.	1.06	27.40	0.00	27.40	27.40	0.00	0.00	0.00
U R	2005	11179	0.01.01.	4.18.02.	1.06	26.07	0.00	26.07	26.07	0.00	0.00	0.00
U R	2005	14802	0.01.01.	4.18.02.	1.06	116.68	0.00	116.68	116.68	0.00	0.00	0.00
U R	2005	22474	0.01.01.	4.18.02.	1.06	173.80	0.00	173.80	173.80	0.00	0.00	0.00
U R	2005	9158	0.01.01.	4.18.02.	1.06	23.88	0.00	23.88	23.88	0.00	0.00	0.00
U R	2005	12680	0.01.01.	4.18.02.	1.06	116.68	0.00	116.68	116.68	0.00	0.00	0.00
U R	2005	18496	0.01.01.	4.18.02.	1.06	132.99	0.00	132.99	132.99	0.00	0.00	0.00
U R	2005	24081	1.01.01.	1.04.02.	1.06	2.141.95	0.00	2.141.95	2.141.95	0.00	0.00	0.00
U R	2005	17407	1.01.01.	1.04.02.	1.06	1.200.00	0.00	1.200.00	1.200.00	0.00	0.00	0.00
U R	2005	17408	1.01.01.	1.04.02.	1.06	998.54	0.00	998.54	998.54	0.00	0.00	0.00
U R	2005	17409	1.01.01.	1.04.02.	1.06	551.04	-551.04	0.00	0.00	0.00	0.00	Spesa non effettuata
U R	2005	23812	1.01.01.	1.04.04.	1.06	345.00	0.00	345.00	345.00	0.00	0.00	0.00
U R	2005	17413	1.01.01.	1.04.05.	1.06	1.200.00	-18.68	1.181.32	1.181.32	0.00	0.00	0.00
U R	2005	17414	1.01.01.	1.04.05.	1.06	4.686.23	0.00	4.686.23	4.686.23	0.00	0.00	0.00
U R	2005	24022	1.01.01.	1.04.05.	1.06	451.64	0.00	451.64	451.64	0.00	0.00	0.00
U R	2005	20326	1.01.01.	1.04.05.	1.06	1.153.50	0.00	1.153.50	1.153.50	0.00	0.00	0.00
U R	2005	17416	1.01.01.	1.04.07.	1.06	1.099.61	0.00	1.099.61	1.099.61	0.00	0.00	0.00
U R	2005	7000	1.01.01.	1.04.07.	1.06	227.76	0.00	227.76	227.76	0.00	0.00	0.00
U R	2005	17487	1.01.01.	1.04.15.	1.06	984.00	0.00	984.00	984.00	0.00	0.00	0.00
U R	2005	23810	1.01.01.	1.04.15.	1.06	1.137.60	0.00	1.137.60	1.137.60	0.00	0.00	0.00
U R	2005	3407	1.01.01.	1.04.17.	1.06	1.296.00	0.00	1.296.00	1.296.00	0.00	0.00	0.00
U R	2005	3801	1.01.01.	1.04.17.	1.06	1.664.03	0.00	1.664.03	1.664.03	0.00	0.00	0.00
U R	2005	17417	1.01.01.	1.04.17.	1.06	1.980.00	0.00	1.980.00	1.980.00	0.00	0.00	0.00
U R	2005	17418	1.01.01.	1.04.17.	1.06	4.008.00	0.00	4.008.00	4.008.00	0.00	0.00	0.00
U R	2005	17419	1.01.01.	1.04.17.	1.06	1.248.00	0.00	1.248.00	1.248.00	0.00	0.00	0.00
U R	2005	15195	1.01.01.	1.04.17.	1.06	1.688.40	0.00	1.688.40	1.688.40	0.00	0.00	0.00
U R	2005	17488	1.01.01.	1.04.17.	1.06	957.60	0.00	957.60	957.60	0.00	0.00	0.00
U R	2005	23574	1.01.01.	1.04.17.	1.06	780.00	0.00	780.00	780.00	0.00	0.00	0.00
U R	2005	23594	1.01.01.	1.04.17.	1.06	3.360.00	0.00	3.360.00	3.360.00	0.00	0.00	0.00
U R	2004	10640353	1.01.01.	1.04.17.	1.06	0.80	-0.80	0.00	0.00	0.00	0.00	Minore spesa
U R	2005	23811	1.01.01.	1.04.17.	1.06	4.080.00	0.00	4.080.00	4.080.00	0.00	0.00	0.00
U R	2005	20317	1.01.01.	1.04.17.	1.06	3.360.00	0.00	3.360.00	3.360.00	0.00	0.00	0.00
U R	2005	4477	1.01.01.	1.04.18.	1.06	11.760.00	0.00	11.760.00	11.760.00	0.00	0.00	0.00
U R	2005	7045	1.01.01.	1.04.21.	1.06	12.515.32	0.00	12.515.32	12.515.32	0.00	0.00	0.00
U R	2005	12203	1.01.01.	1.04.22.	1.06	10.296.00	0.00	10.296.00	10.296.00	0.00	0.00	0.00
U R	2005	23813	1.01.01.	1.04.24.	1.06	463.58	0.00	463.58	463.58	0.00	0.00	0.00
U R	2005	23815	1.01.01.	1.04.24.	1.06	79.47	0.00	79.47	79.47	0.00	0.00	0.00
U R	2005	23816	1.01.01.	1.04.24.	1.06	21.85	0.00	21.85	21.85	0.00	0.00	0.00
U R	2005	23817	1.01.01.	1.04.24.	1.06	129.59	0.00	129.59	129.59	0.00	0.00	0.00
U R	2005	23819	1.01.01.	1.04.24.	1.06	2.05	0.00	2.05	2.05	0.00	0.00	0.00
U R	2005	23820	1.01.01.	1.04.24.	1.06	35.25	0.00	35.25	35.25	0.00	0.00	0.00
U R	2005	23821	1.01.01.	1.04.24.	1.06	110.40	0.00	110.40	110.40	0.00	0.00	0.00
U R	2005	23822	1.01.01.	1.04.24.	1.06	495.42	0.00	495.42	495.42	0.00	0.00	0.00
U R	2005	21392	1.01.01.	2.09.01.	1.06	18.000.00	0.00	18.000.00	18.000.00	0.00	0.00	0.00
U R	2005	23576	1.01.01.	2.09.01.	1.06	1.842.00	0.00	1.842.00	1.842.00	0.00	0.00	0.00
U R	2005	23809	1.01.01.	2.09.01.	1.06	5.580.00	0.00	5.580.00	5.580.00	0.00	0.00	0.00
U R	2005	16856	1.01.01.	2.09.03.	1.06	300.00	0.00	300.00	300.00	0.00	0.00	0.00
U R	2005	23758	1.01.01.	2.09.03.	1.06	16.783.20	0.00	16.783.20	16.783.20	0.00	0.00	0.00
U R	2005	23759	1.01.01.	2.09.03.	1.06	2.286.14	0.00	2.286.14	2.286.14	0.00	0.00	0.00
U R	2005	21393	1.01.01.	2.11.02.	1.06	3.516.00	0.00	3.516.00	3.516.00	0.00	0.00	0.00
U R	2005	23806	1.01.01.	2.11.02.	1.06	24.000.00	0.00	24.000.00	24.000.00	0.00	0.00	0.00

XVI LEGISLATURA – DISEGNI DI LEGGE E RELAZIONI - DOCUMENTI

U	R	2005	23934	0.02.05.	1.05.01.	1.07	1.000,00	0,00	1.000,00	276,35	512,77	210,88	
U	R	2005	23535	0.02.05.	1.06.01.	1.07	10.000,00	0,00	10.000,00	10.000,00	0,00	0,00	
U	R	2003	107322	1.01.01	1.03.11.	1.07	100,00	-100,00	0,00	0,00	0,00	0,00	insussistente
U	R	2004	107403	25.10.01	1.03.11.	1.07	874,00	0,00	874,00	0,00	874,00	0,00	
U	R	2004	107417	13.10.01	1.03.11.	1.07	762,14	0,00	762,14	0,00	762,14	0,00	
U	R	1999	107926	49.10.01	1.03.12.	1.07	322,79	0,00	322,79	0,00	322,79	0,00	
U	R	1999	107926	50.10.01	1.03.12.	1.07	92,96	0,00	92,96	0,00	92,96	0,00	
U	R	2005	20384	1.01.01	1.03.14.	1.07	16.353,79	0,00	16.353,79	16.353,79	0,00	0,00	
U	R	2005	10158	1.01.01	1.04.02.	1.07	4.312,67	-0,01	4.312,66	4.312,66	0,00	0,00	impegno sovrastimato
U	R	2005	24082	1.01.01	1.04.02.	1.07	6.047,74	0,00	6.047,74	6.047,74	0,00	0,00	
U	R	2005	7847	1.01.01	1.04.02.	1.07	1.361,70	0,00	1.361,70	1.361,70	0,00	0,00	
U	R	2005	14494	1.01.01	1.04.02.	1.07	36,00	0,00	36,00	36,00	0,00	0,00	
U	R	2005	13027	1.01.01	1.04.02.	1.07	76,82	0,00	76,82	76,82	0,00	0,00	
U	R	2005	10057	1.01.01	1.04.02.	1.07	2.016,43	0,00	2.016,43	2.016,43	0,00	0,00	
U	R	2005	165	1.01.01	1.04.02.	1.07	216,30	0,00	216,30	150,00	66,30	0,00	
U	R	2005	2374	1.01.01	1.04.03.	1.07	398,40	0,00	398,40	398,40	0,00	0,00	
U	R	2005	2211	1.01.01	1.04.04.	1.07	3.262,43	-355,22	2.907,21	2.907,21	0,00	0,00	impegno sovrastimato
U	R	2005	14618	1.01.01	1.04.05.	1.07	4.857,17	0,00	4.857,17	4.857,17	0,00	0,00	
U	R	2005	10583	1.01.01	1.04.05.	1.07	3.989,30	0,00	3.989,30	3.989,30	0,00	0,00	
U	R	2005	117	1.01.01	1.04.05.	1.07	760,33	0,00	760,33	760,33	0,00	0,00	
U	R	2004	107404	49.10.01	1.04.06.	1.07	900,00	0,00	900,00	900,00	0,00	0,00	
U	R	2004	107404	52.10.01	1.04.06.	1.07	601,25	0,00	601,25	0,00	601,25	0,00	
U	R	2005	14147	1.01.01	1.04.07.	1.07	220,71	0,00	220,71	220,71	0,00	0,00	
U	R	2005	9663	1.01.01	1.04.07.	1.07	112,00	0,00	112,00	112,00	0,00	0,00	
U	R	2005	16154	1.01.01	1.04.07.	1.07	1.202,68	0,00	1.202,68	1.202,68	0,00	0,00	
U	R	2005	2924	1.01.01	1.04.07.	1.07	82,00	0,00	82,00	82,00	0,00	0,00	
U	R	2001	107125	79.10.01	1.04.08.	1.07	1.150,09	-0,16	1.149,93	1.149,93	0,00	0,00	diminuzione impegno
U	R	2005	3254	1.01.01	1.04.08.	1.07	1.014,00	0,00	1.014,00	936,00	0,00	78,00	
U	R	2005	3669	1.01.01	1.04.14.	1.07	51.100,50	-245,08	50.855,42	50.855,42	0,00	0,00	impegno sovrastimato
U	R	2005	6734	1.01.01	1.04.15.	1.07	2.050,48	0,00	2.050,48	2.050,48	0,00	0,00	
U	R	2005	7230	1.01.01	1.04.15.	1.07	150,00	0,00	150,00	0,00	150,00	0,00	
U	R	2005	10971	1.01.01	1.04.15.	1.07	3.116,40	0,00	3.116,40	3.116,40	0,00	0,00	
U	R	2003	107312	75.10.01	1.04.17.	1.07	100,00	-100,00	0,00	0,00	0,00	0,00	impegno perento
U	R	2005	7432	1.01.01	1.04.17.	1.07	13.473,60	0,00	13.473,60	0,00	13.473,60	0,00	
U	R	2001	107125	93.10.01	1.04.17.	1.07	11.965,58	0,00	11.965,58	1.368,60	0,00	0,00	
U	R	2005	546	1.01.01	1.04.17.	1.07	3.305,68	0,00	3.305,68	3.305,68	0,00	0,00	
U	R	2005	119	1.01.01	1.04.17.	1.07	341,06	0,00	341,06	341,06	0,00	0,00	
U	R	2005	16373	1.01.01	1.04.18.	1.07	21.350,00	-195,20	21.154,80	11.467,20	9.687,60	0,00	impegno sovrastimato
U	R	2004	107418	44.10.01	1.04.18.	1.07	2.982,00	-1,20	2.980,80	2.980,80	0,00	0,00	diminuzione per arrotondamento
U	R	2005	23586	1.01.01	1.04.18.	1.07	498,60	0,00	498,60	498,60	0,00	0,00	
U	R	2005	3265	1.01.01	1.04.20.	1.07	161,14	0,00	161,14	161,14	0,00	0,00	
U	R	2005	16471	1.01.01	1.04.21.	1.07	144,00	0,00	144,00	144,00	0,00	0,00	
U	R	2003	107319	61.10.01	1.04.21.	1.07	7.700,62	0,00	7.700,62	7.700,62	0,00	0,00	
U	R	2005	1702	1.01.01	1.04.21.	1.07	60,00	0,00	60,00	0,00	60,00	0,00	
U	R	2005	500	1.01.01	1.04.21.	1.07	180,00	0,00	180,00	0,00	180,00	0,00	
U	R	2005	916	1.01.01	1.04.22.	1.07	2.000,08	-179,40	1.820,68	1.820,68	0,00	0,00	impegno sovrastimato
U	R	2005	14901	1.01.01	1.04.23.	1.07	74,40	0,00	74,40	74,40	0,00	0,00	
U	R	2005	20447	1.01.01	2.09.01.	1.07	1.234,76	0,00	1.234,76	1.234,76	0,00	0,00	
U	R	2005	22122	1.01.01	2.09.01.	1.07	648,41	0,00	648,41	648,41	0,00	0,00	
U	R	2005	23472	1.01.01	2.09.01.	1.07	873,17	0,00	873,17	873,17	0,00	0,00	
U	R	2005	22408	1.01.01	2.09.01.	1.07	983,76	0,00	983,76	983,76	0,00	0,00	
U	R	2005	22012	1.01.01	2.09.01.	1.07	1.134,00	0,00	1.134,00	1.134,00	0,00	0,00	
U	R	2005	6868	1.01.01	2.09.02.	1.07	2.676,00	0,00	2.676,00	0,00	2.676,00	0,00	
U	R	2004	107416	45.10.01	2.09.02.	1.07	600,00	0,00	600,00	600,00	0,00	0,00	
U	R	2001	107126	59.10.01	2.09.02.	1.07	11.104,07	0,00	11.104,07	1.110,37	9.993,70	0,00	

XVI LEGISLATURA – DISEGNI DI LEGGE E RELAZIONI - DOCUMENTI

U R	2005	23450	1.01.02.01	1.05.09.	1.07	12,000.00	0.00	12,000.00	0.00	0.00	0.00	
U R	2004	10742731	1.01.02.01	1.05.10.	1.07	4,660.00	0.00	4,660.00	0.00	0.00	0.00	
U R	2005	238	1.01.02.01	1.05.10.	1.07	1,193.50	0.00	1,193.50	0.00	0.00	0.00	
U R	2005	21179	1.01.02.01	1.05.10.	1.07	622.60	0.00	622.60	0.00	0.00	0.00	
U R	2005	18776	1.01.02.01	2.10.01.	1.07	2,439.60	0.00	2,439.60	0.00	0.00	0.00	
U R	2005	23587	1.01.02.01	2.10.01.	1.07	871.20	0.00	871.20	0.00	0.00	0.00	
U R	2005	15109	1.01.02.01	2.10.01.	1.07	2,866.60	0.00	2,866.60	0.00	0.00	0.00	
U R	2005	15523	1.01.02.01	2.10.01.	1.07	2,139.60	0.00	2,139.60	0.00	0.00	0.00	
U R	2005	15698	1.01.02.01	2.10.01.	1.07	4,881.20	0.00	4,881.20	120.00	0.00	0.00	
U R	2005	15144	1.01.02.01	2.10.01.	1.07	2,750.40	0.00	2,750.40	0.00	0.00	0.00	
U R	2005	22760	1.01.02.01	2.10.01.	1.07	2,481.48	0.00	2,481.48	0.00	0.00	0.00	
U R	2005	23427	1.01.02.01	2.10.01.	1.07	3,116.66	0.00	3,116.66	0.00	0.00	0.00	
U R	2005	23601	1.01.02.01	2.10.01.	1.07	712.70	0.00	712.70	0.00	0.00	0.00	
U R	2005	23602	1.01.02.01	2.10.01.	1.07	336.00	0.00	336.00	0.00	0.00	0.00	
U R	2005	224	1.01.02.01	2.10.01.	1.07	1,380.00	0.00	1,380.00	0.00	0.00	0.00	
U R	2005	227	1.01.02.01	2.10.01.	1.07	5,502.06	0.00	5,502.06	0.00	0.00	0.00	
U R	2005	247	1.01.02.01	2.10.01.	1.07	18,807.50	0.00	18,807.50	0.00	0.00	0.00	
U R	2005	251	1.01.02.01	2.10.01.	1.07	2,481.60	0.00	2,481.60	0.00	0.00	0.00	
U R	2005	23525	1.01.02.01	2.10.01.	1.07	2,709.60	0.00	2,709.60	0.00	0.00	0.00	
U R	2005	21642	1.01.02.01	2.10.01.	1.07	7,792.80	0.00	7,792.80	0.00	0.00	0.00	
U R	2005	243	1.01.02.01	2.10.02.	1.07	1,260.00	0.00	1,260.00	0.00	0.00	0.00	
U R	2004	10742131	1.01.02.01	2.10.02.	1.07	4,331.91	0.00	4,331.91	2,049.24	0.00	389.27	
U R	2005	225	1.01.02.01	2.12.01.	1.07	4,273.29	0.00	4,273.29	0.00	0.00	0.00	
U R	2005	23528	1.01.02.01	2.12.01.	1.07	500.00	-20.00	480.00	0.00	0.00	0.00	pagamento commissioni bonifico estero
U R	2005	19570	1.01.02.01	2.12.01.	1.07	126.00	0.00	126.00	0.00	0.00	0.00	
U R	2005	3014	1.01.02.02.01	1.05.01.	1.07	147.60	0.00	147.60	0.00	0.00	0.00	
U R	2005	10130	1.01.02.02.01	1.05.01.	1.07	945.15	-750.00	195.15	0.00	0.00	0.00	diminuzione per liquidazioni missioni
U R	2005	3015	1.01.02.02.01	1.05.02.	1.07	430.00	-116.81	313.19	0.00	0.00	0.00	diminuzione per liquidazioni missioni
U R	2005	3015	1.01.02.02.01	1.05.02.	1.07	60.00	0.00	60.00	0.00	0.00	0.00	
U R	2005	3016	1.01.02.02.01	1.05.04.	1.07	339.00	-15.00	324.00	0.00	0.00	0.00	azzerramento perché doppio: vedi imp. 17736/1
U R	2005	9063	1.01.02.02.01	1.05.06.	1.07	7,100.00	-7,100.00	0.00	0.00	0.00	0.00	impegno annullato
U R	2005	3017	1.01.02.02.01	1.05.06.	1.07	2,500.00	0.00	2,500.00	0.00	0.00	0.00	
U R	2005	9219	1.01.02.02.01	1.05.08.	1.07	11,000.00	-2,077.50	8,922.50	0.00	0.00	0.00	impegno sovrastimato
U R	2005	3022	1.01.02.02.01	1.05.08.	1.07	2,949.80	-425.69	2,524.11	0.00	0.00	0.00	impegno sovrastimato
U R	2005	3033	1.01.02.02.01	1.05.08.	1.07	1,800.00	0.00	1,800.00	0.00	0.00	0.00	
U R	2005	9347	1.01.02.02.01	1.05.08.	1.07	7,750.46	0.00	7,750.46	0.00	0.00	0.00	
U R	2005	9064	1.01.02.02.01	1.05.08.	1.07	6,000.00	0.00	6,000.00	0.00	0.00	0.00	
U R	2005	22789	1.01.02.03	1.04.01.	1.07	9,679.93	-0.07	9,679.93	0.00	0.00	0.00	arrotondamento
U R	2005	23239	1.01.02.03	1.05.01.	1.07	2,000.00	-1,287.17	712.83	0.00	0.00	0.00	diminuzione per liquidazione missione
U R	2005	23644	1.01.02.03	1.05.01.	1.07	400.00	-235.05	164.95	0.00	0.00	0.00	diminuzione per liquidazione missione
U R	2005	23645	1.01.02.03	1.05.01.	1.07	400.00	-59.10	340.90	0.00	0.00	0.00	diminuzione per liquidazione missione
U R	2005	21789	1.01.02.03	1.05.04.	1.07	3,500.00	-2.25	3,497.75	0.00	0.00	0.00	impegno sovrastimato
U R	2005	20437	1.01.02.03	1.05.09.	1.07	5,316.50	0.00	5,316.50	0.00	0.00	0.00	
U R	2005	21162	1.01.02.03	1.05.09.	1.07	24,500.00	0.00	24,500.00	0.00	0.00	0.00	
U R	2005	17086	1.01.02.03	2.10.02.	1.07	353,117.00	0.00	353,117.00	0.00	0.00	0.00	
U R	2005	22265	1.01.02.03	2.10.02.	1.07	1,400.00	0.00	1,400.00	0.00	0.00	0.00	
U R	2005	22790	1.01.02.03	2.10.02.	1.07	792.00	0.00	792.00	0.00	0.00	0.00	
U R	2005	18621	1.01.02.03	2.10.02.	1.07	27,500.00	0.00	27,500.00	0.00	0.00	0.00	
U R	2000	10702260	1.02.01	2.11.02.	1.07	208,456.42	-456.42	208,000.00	0.00	0.00	0.00	riduzione impegno
U R	2004	10742015	1.06.01.01	1.05.01.	1.07	501.76	0.00	501.76	0.00	0.00	0.00	
U R	2005	19856	1.06.01.01	1.05.01.	1.07	624.34	0.00	624.34	0.00	0.00	0.00	
U R	2005	20035	1.06.01.01	1.05.01.	1.07	1,153.15	0.00	1,153.15	0.00	0.00	0.00	
U R	2005	19920	1.06.01.06	1.05.01.	1.07	527.71	0.00	527.71	0.00	0.00	0.00	
U R	2005	14215	1.06.02.06	1.05.01.	1.07	1,800.00	-174.38	1,625.62	0.00	0.00	0.00	diminuzione per liquidazioni missioni

XVI LEGISLATURA – DISEGNI DI LEGGE E RELAZIONI - DOCUMENTI

U	R	2005	23123	1.05.02.06	1.05.01.	1.07	84.60	0.00	84.60	84.60	0.00	0.00	0.00	
U	R	2005	15332	1.05.02.06	1.05.08.	1.07	16.287.17	0.00	16.287.17	16.287.17	0.00	0.00	0.00	
U	R	2005	6516	1.05.02.06	1.05.09.	1.07	30,303.20	-33.56	30,269.64	30,269.64	0.00	0.00	0.00	impegno sovrastimato
U	R	2005	19101	1.05.02.06	2.10.01.	1.07	931.85	0.00	931.85	931.85	0.00	0.00	0.00	
U	R	2005	22836	1.05.02.06	2.10.01.	1.07	175.46	0.00	175.46	175.46	0.00	0.00	0.00	
U	R	2005	12582	1.05.02.10	1.05.01.	1.07	3,500.00	0.00	3,500.00	3,500.00	0.00	0.00	0.00	
U	R	2005	2919	1.05.02.10	1.05.08.	1.07	13,950.22	0.00	13,950.22	13,950.22	0.00	0.00	0.00	
U	R	2005	14288	1.05.02.11	1.05.01.	1.07	1,500.00	0.00	1,500.00	1,500.00	0.00	0.00	0.00	
U	R	2005	19573	1.05.06.	1.05.04.	1.07	180.00	0.00	180.00	180.00	0.00	0.00	0.00	
U	R	2005	14350	1.05.06.	1.05.04.	1.07	250.00	0.00	250.00	250.00	0.00	0.00	0.00	
U	R	2005	5646	1.05.06.	2.10.01.	1.07	238.80	0.00	238.80	238.80	0.00	0.00	0.00	
U	R	2005	21072	1.06.07.07	2.10.01.	1.07	316.44	0.00	316.44	316.44	0.00	0.00	0.00	
U	R	2005	20983	1.06.07.14	1.05.01.	1.07	648.76	0.00	648.76	648.76	0.00	0.00	0.00	
U	R	2005	20916	1.06.07.15	2.10.01.	1.07	309.60	0.00	309.60	309.60	0.00	0.00	0.00	
U	R	2005	21574	1.09.03	1.05.01.	1.07	100.00	-25.01	74.99	74.99	0.00	0.00	0.00	liquidazione missione
U	R	2005	19400	1.09.03	1.05.01.	1.07	1,300.00	0.00	1,300.00	1,300.00	0.00	0.00	0.00	
U	R	2005	24028	1.09.03	1.05.01.	1.07	72.44	0.00	72.44	72.44	0.00	0.00	0.00	
U	R	2005	5717	1.09.03	1.05.02.	1.07	84.00	0.00	84.00	84.00	0.00	0.00	0.00	
U	R	2005	19446	1.09.04	1.04.14.	1.07	4,000.00	0.00	4,000.00	4,000.00	0.00	0.00	0.00	
U	R	2005	22334	1.09.04	1.05.01.	1.07	650.00	-44.50	605.50	605.50	0.00	0.00	0.00	diminuzione per liquidazione missione
U	R	2005	20552	1.09.04	1.05.01.	1.07	900.00	0.00	900.00	900.00	0.00	0.00	0.00	
U	R	2005	23459	1.09.04	1.05.01.	1.07	1,000.00	0.00	1,000.00	1,000.00	0.00	0.00	0.00	
U	R	2005	13602	1.09.04	1.05.09.	1.07	45,388.78	0.00	45,388.78	45,388.78	0.00	0.00	0.00	
U	R	2004	10740762	1.09.08.03	1.05.09.	1.07	14,523.79	-373.77	14,150.02	14,150.02	0.00	0.00	0.00	diminuzione per liquidazione ultima rata
U	R	2004	10742459	1.11.01.	1.05.09.	1.07	96.42	-96.42	0.00	0.00	0.00	0.00	0.00	insussistente
U	R	2005	24000	1.11.01.	2.10.01.	1.07	16.60	0.00	16.60	16.60	0.00	0.00	0.00	
U	R	2003	10731434	1.11.01.	2.10.01.	1.07	1,330.00	0.00	1,330.00	1,330.00	0.00	0.00	0.00	
U	R	2005	20042	2.02.01.01	1.05.01.	1.07	651.13	-651.13	0.00	0.00	0.00	0.00	0.00	impegno annullato perché preso due volte
U	R	2005	22815	2.02.01.01	1.05.01.	1.07	250.00	-250.00	0.00	0.00	0.00	0.00	0.00	annullata il 28/11/2006 perché mai chiesto
U	R	2005	15228	2.02.01.01	1.05.01.	1.07	800.00	-178.58	621.42	621.42	0.00	0.00	0.00	rimborso
U	R	2005	23681	2.02.01.01	1.05.01.	1.07	150.00	-150.00	0.00	0.00	0.00	0.00	0.00	annullata il 28/11/2006 perché mai chiesto
U	R	2005	19136	2.02.01.01	1.05.01.	1.07	1,000.00	-70.76	929.24	929.24	0.00	0.00	0.00	rimborso
U	R	2005	21573	2.02.01.01	1.05.01.	1.07	100.00	43.34	56.66	56.66	0.00	0.00	0.00	diminuzione per liquidazione missione
U	R	2005	22819	2.02.01.01	1.05.01.	1.07	150.00	-7.08	142.92	142.92	0.00	0.00	0.00	diminuzione per liquidazione missione
U	R	2004	10742348	2.02.01.01	1.05.01.	1.07	0.20	-0.20	0.00	0.00	0.00	0.00	0.00	liquid. missione
U	R	2005	20555	2.02.01.01	1.05.01.	1.07	1,400.00	0.00	1,400.00	1,400.00	0.00	0.00	0.00	impegno sovrastimato
U	R	2005	20141	2.02.01.01	1.05.01.	1.07	130.07	0.00	130.07	130.07	0.00	0.00	0.00	
U	R	2005	17469	2.02.01.01	1.05.01.	1.07	100.00	0.00	100.00	100.00	0.00	0.00	0.00	
U	R	2005	11113	2.02.01.01	1.05.01.	1.07	1,000.00	0.00	1,000.00	1,000.00	0.00	0.00	0.00	
U	R	2005	17467	2.02.01.01	1.05.01.	1.07	1,223.85	0.00	1,223.85	1,223.85	0.00	0.00	0.00	
U	R	2005	21571	2.02.01.01	1.05.01.	1.07	42.76	0.00	42.76	42.76	0.00	0.00	0.00	
U	R	2005	22813	2.02.01.01	1.05.01.	1.07	160.00	0.00	160.00	160.00	0.00	0.00	0.00	
U	R	2005	21674	2.02.01.01	1.05.01.	1.07	150.00	0.00	150.00	150.00	0.00	0.00	0.00	
U	R	2004	10740328	2.02.01.01	1.05.08.	1.07	23,285.46	0.00	23,285.46	23,285.46	0.00	0.00	0.00	
U	R	2005	9701	2.02.01.01	1.05.09.	1.07	21,894.86	-314.84	21,580.02	21,580.02	0.00	0.00	0.00	impegno sovrastimato
U	R	2005	23999	2.02.01.01	2.10.01.	1.07	23.40	0.00	23.40	23.40	0.00	0.00	0.00	
U	R	2005	2904	2.02.01.01	2.10.01.	1.07	43,200.00	0.00	43,200.00	43,200.00	0.00	0.00	0.00	
U	R	2005	2910	2.02.01.01	2.10.01.	1.07	47,040.00	0.00	47,040.00	47,040.00	0.00	0.00	0.00	43.200.00
U	R	2005	937	2.02.01.01	2.10.01.	1.07	94,338.00	0.00	94,338.00	94,338.00	0.00	0.00	0.00	13.440.00
U	R	2005	19384	2.02.01.02	1.04.10.	1.07	3,140.54	0.00	3,140.54	3,140.54	0.00	0.00	0.00	0.00
U	R	2005	19383	2.02.01.02	1.04.19.	1.07	15,662.83	0.00	15,662.83	15,662.83	0.00	0.00	0.00	0.00
U	R	2005	1327	2.02.01.02	1.04.19.	1.07	560.40	0.00	560.40	560.40	0.00	0.00	0.00	0.00
U	R	2005	12836	2.02.01.02	1.05.01.	1.07	2,000.00	-406.57	1,593.43	1,593.43	0.00	0.00	0.00	560.40
U	R	2005												diminuzione per liquidazioni missioni

XVI LEGISLATURA – DISEGNI DI LEGGE E RELAZIONI - DOCUMENTI

U R	20963	2.15.01.02.02	1.05.01.	1.07	650.00	-57.81	592.19	592.19	0.00	0.00	diminuzione per liquidazione missione
U R	20573	2.15.01.02.02	1.05.01.	1.07	100.00	-20.82	79.38	79.38	0.00	0.00	diminuzione per liquidazione missione
U R	20962	2.15.01.02.02	1.05.01.	1.07	80.00	0.00	80.00	80.00	0.00	0.00	
U R	19530	2.15.01.02.02	1.05.09.	1.07	3,255.00	0.00	3,255.00	3,255.00	0.00	0.00	
U R	21560	2.15.01.03.01	1.05.02.	1.07	38.40	0.00	38.40	38.40	0.00	0.00	
U R	22936	2.15.02.01.01	1.05.01.	1.07	1,200.00	-128.54	1,071.46	1,071.46	0.00	0.00	
U R	23128	2.15.05.05	1.05.01.	1.07	300.00	-90.11	209.89	209.89	0.00	0.00	diminuzione per liquidazione missione
U R	23127	2.15.05.05	1.05.01.	1.07	300.00	-16.68	283.32	283.32	0.00	0.00	diminuzione per liquidazione missione
U R	21735	0.01.01.	4.18.02.	1.08	680.26	0.00	680.26	680.26	0.00	0.00	
U R	18198	0.01.01.	4.18.02.	1.08	65.22	0.00	65.22	65.22	0.00	0.00	
U R	8893	0.01.01.	4.18.02.	1.08	98.31	0.00	98.31	98.31	0.00	0.00	
U R	10758	0.01.01.	4.18.02.	1.08	32.61	0.00	32.61	32.61	0.00	0.00	
U R	15120	0.01.01.	4.18.02.	1.08	52.22	0.00	52.22	52.22	0.00	0.00	
U R	22763	1.01.01	1.03.14.	1.08	892.01	0.00	892.01	892.01	0.00	0.00	
U R	21191	1.01.01	1.03.14.	1.08	3,064.03	0.00	3,064.03	3,064.03	0.00	0.00	
U R	24083	1.01.01	1.04.02.	1.08	4,811.01	0.00	4,811.01	4,811.01	0.00	0.00	
U R	23505	1.01.01	1.04.02.	1.08	90.00	0.00	90.00	90.00	0.00	0.00	
U R	23506	1.01.01	1.04.02.	1.08	98.40	0.00	98.40	98.40	0.00	0.00	
U R	18545	1.01.01	1.04.02.	1.08	1,948.80	0.00	1,948.80	1,948.80	0.00	0.00	
U R	18548	1.01.01	1.04.02.	1.08	564.00	0.00	564.00	564.00	0.00	0.00	
U R	18549	1.01.01	1.04.02.	1.08	1,962.00	0.00	1,962.00	1,962.00	0.00	0.00	
U R	23900	1.01.01	1.04.04.	1.08	191.00	0.00	191.00	191.00	0.00	0.00	
U R	23690	1.01.01	1.04.05.	1.08	19,871.00	0.00	19,871.00	19,871.00	0.00	0.00	
U R	23631	1.01.01	1.04.05.	1.08	5,880.00	0.00	5,880.00	5,880.00	0.00	0.00	
U R	23339	1.01.01	1.04.06.	1.08	474.00	0.00	474.00	474.00	0.00	0.00	
U R	23632	1.01.01	1.04.07.	1.08	55.00	0.00	55.00	55.00	0.00	0.00	
U R	14654	1.01.01	1.04.14.	1.08	7,324.19	-0.42	7,323.77	7,323.77	0.00	0.00	Minori ritenute su compensi x arrotondamenti
U R	19889	1.01.01	1.04.15.	1.08	2,013.60	0.00	2,013.60	2,013.60	0.00	0.00	
U R	16405	1.01.01	1.04.17.	1.08	1,591.20	0.00	1,591.20	1,591.20	0.00	0.00	
U R	19174	1.01.01	1.04.18.	1.08	19,000.00	0.00	19,000.00	19,000.00	0.00	0.00	
U R	21729	1.01.01	1.04.18.	1.08	80.00	0.00	80.00	80.00	0.00	0.00	
U R	15908	1.01.01	1.04.22.	1.08	1,321.92	0.00	1,321.92	1,321.92	0.00	0.00	
U R	23607	1.01.01	1.04.22.	1.08	222.43	0.00	222.43	222.43	0.00	0.00	
U R	23295	1.01.01	1.04.24.	1.08	135.02	0.00	135.02	135.02	0.00	0.00	
U R	22319	1.01.01	2.09.01.	1.08	117.60	0.00	117.60	117.60	0.00	0.00	
U R	22187	1.01.01	2.09.01.	1.08	2,527.20	0.00	2,527.20	2,527.20	0.00	0.00	
U R	21994	1.01.01	2.09.01.	1.08	3,057.60	0.00	3,057.60	3,057.60	0.00	0.00	
U R	18611	1.01.01	2.09.01.	1.08	2,940.00	0.00	2,940.00	2,940.00	0.00	0.00	
U R	23478	1.01.01	2.09.03.	1.08	812.00	0.00	812.00	812.00	0.00	0.00	
U R	23479	1.01.01	2.09.03.	1.08	2,394.00	0.00	2,394.00	2,394.00	0.00	0.00	
U R	23277	1.01.02.01	1.05.01.	1.08	231.96	0.00	231.96	231.96	0.00	0.00	
U R	19406	1.01.02.01	1.05.02.	1.08	863.76	0.00	863.76	863.76	0.00	0.00	
U R	19783	1.01.02.01	1.05.02.	1.08	1,686.97	-0.01	1,686.97	1,686.97	0.00	0.00	L'importo della fattura è di € 1.686,97
U R	14260	1.01.02.01	1.05.02.	1.08	3,852.00	-16.82	3,835.18	3,835.18	0.00	0.00	Minore fornitura di azoto
U R	22001	1.01.02.01	1.05.02.	1.08	780.00	0.00	780.00	780.00	0.00	0.00	
U R	22321	1.01.02.01	1.05.03.	1.08	286.80	0.00	286.80	286.80	0.00	0.00	
U R	22326	1.01.02.01	1.05.03.	1.08	1,344.00	0.00	1,344.00	1,344.00	0.00	0.00	
U R	19785	1.01.02.01	1.05.03.	1.08	2,287.46	0.00	2,287.46	2,287.46	0.00	0.00	
U R	22644	1.01.02.01	1.05.03.	1.08	192.00	0.00	192.00	192.00	0.00	0.00	
U R	18606	1.01.02.01	1.05.03.	1.08	8,880.00	0.00	8,880.00	8,880.00	0.00	0.00	
U R	23242	1.01.02.01	1.05.04.	1.08	4,752.00	0.00	4,752.00	4,752.00	0.00	0.00	
U R	22540	1.01.02.01	1.05.04.	1.08	3,456.00	0.00	3,456.00	3,456.00	0.00	0.00	
U R	21627	1.01.02.01	1.05.05.	1.08	696.00	0.00	696.00	696.00	0.00	0.00	
U R	14652	1.01.02.01	1.05.08.	1.08	287,134.32	0.00	287,134.32	287,134.32	0.00	0.00	
U R							93,606.23	93,606.23	193,528.09	0.00	

XVI LEGISLATURA – DISEGNI DI LEGGE E RELAZIONI - DOCUMENTI

U	R	2005	19404	1.01.02.01	2.10.01.1.08	4,803.60	4,803.60	0.00	4,803.60	4,803.60	0.00	0.00	
U	R	2005	19782	1.01.02.01	2.10.01.1.08	4,648.73	4,648.73	0.00	4,648.73	4,648.73	0.00	0.00	
U	R	2005	23240	1.01.02.01	2.10.01.1.08	12,876.00	12,876.00	0.00	12,876.00	12,876.00	0.00	0.00	
U	R	2005	22000	1.01.02.01	2.10.01.1.08	2,760.00	2,760.00	0.00	2,760.00	2,760.00	0.00	0.00	
U	R	2005	18604	1.01.02.01	2.10.01.1.08	6,906.00	6,906.00	0.00	6,906.00	6,906.00	0.00	0.00	
U	R	2005	19390	1.01.02.01	2.10.02.1.08	299.89	299.89	0.00	299.89	299.89	0.00	0.00	
U	R	2005	18702	1.01.02.01	2.10.02.1.08	955.13	923.79	-31.34	923.79	923.79	0.00	0.00	La fattura reca il minore importo di € 31,34
U	R	2005	18698	1.01.02.01	2.10.02.1.08	1,438.89	1,438.89	0.00	1,438.89	1,438.89	0.00	0.00	
U	R	2005	21907	1.01.02.03	2.10.04.1.08	3,900.00	3,900.00	0.00	3,900.00	3,900.00	0.00	0.00	
U	R	2005	21967	1.01.02.03	2.10.02.1.08	1,189.00	1,189.00	0.00	1,189.00	905.85	283.15	0.00	
U	R	2005	19688	1.02.01	2.11.02.1.08	67,887.48	67,887.48	0.00	67,887.48	56,830.80	11,056.68	0.00	
U	R	2005	19648	2.02.09.01	2.10.01.1.08	4,500.00	4,500.00	-595.28	4,500.00	3,904.72	595.28	0.00	
U	R	2005	12515	2.02.09.01	2.10.01.1.08	132.00	132.00	-132.00	0.00	0.00	0.00	0.00	Differenza dovuta al cambio valuta
U	R	2005	17512	2.02.09.01	2.10.01.1.08	62,800.00	62,800.00	-559.34	62,800.00	62,240.66	559.34	0.00	Cassaione attività della ditta
U	R	2005	22240	2.02.09.01	2.10.01.1.08	2,532.00	2,532.00	0.00	2,532.00	2,532.00	0.00	0.00	Differenza dovuta al cambio valuta
U	R	2005	22645	2.02.09.01	2.10.01.1.08	879.54	879.54	0.00	879.54	879.54	0.00	0.00	
U	R	2005	22646	2.02.09.01	2.10.01.1.08	408.06	408.06	-1.08	406.98	406.98	1.08	0.00	Diminuzione prezzo di un articolo
U	R	2005	22647	2.02.09.01	2.10.01.1.08	112.40	112.40	0.00	112.40	112.40	0.00	0.00	
U	R	2005	8889	2.02.09.01	2.10.01.1.08	71,663.83	71,663.83	-0.60	71,663.83	71,663.23	0.60	0.00	La fattura reca il minore importo di € 0,60
U	R	2005	21925	2.02.09.01	2.10.01.1.08	1,852.51	1,852.51	0.00	1,852.51	1,852.51	0.00	0.00	
U	R	2005	23475	2.02.09.01	2.10.01.1.08	1,500.00	1,500.00	0.00	1,500.00	1,500.00	0.00	0.00	
U	R	2005	23940	0.01.01	4.18.01.1.09	0.01	0.01	-0.01	0.00	0.00	0.01	0.00	sconto e altre riduzioni di prezzo
U	R	2005	20393	0.01.01	4.18.02.1.09	234.88	234.88	0.00	234.88	234.88	0.00	0.00	
U	R	2005	7054	0.01.01	4.18.02.1.09	198.38	198.38	0.00	198.38	198.38	0.00	0.00	
U	R	2005	8806	0.01.01	4.18.02.1.09	187.21	187.21	0.00	187.21	187.21	0.00	0.00	
U	R	2005	3038	0.01.01	4.18.02.1.09	590.45	590.45	0.00	590.45	590.45	0.00	0.00	
U	R	2005	4801	0.01.01	4.18.02.1.09	194.46	194.46	0.00	194.46	194.46	0.00	0.00	
U	R	2005	17403	0.01.01	4.18.02.1.09	315.56	315.56	0.00	315.56	315.56	0.00	0.00	
U	R	2005	14372	0.01.01	4.18.02.1.09	223.69	223.69	0.00	223.69	223.69	0.00	0.00	
U	R	2005	11233	0.01.01	4.18.02.1.09	215.06	215.06	0.00	215.06	215.06	0.00	0.00	
U	R	2005	12351	0.01.01	4.18.02.1.09	205.65	205.65	0.00	205.65	205.65	0.00	0.00	
U	R	2005	23845	0.01.01	4.18.02.1.09	215.96	215.96	0.00	215.96	215.96	0.00	0.00	
U	R	2005	23845	0.01.01	4.18.07.1.09	860.82	860.82	0.00	860.82	860.82	0.00	0.00	
U	R	2003	22859	0.01.01	4.18.07.1.09	130.32	130.32	0.00	130.32	130.32	0.00	0.00	
U	R	2005	10932329	1.01.01	1.02.05.1.09	1,875.31	1,875.31	0.00	1,875.31	1,875.31	0.00	0.00	
U	R	2005	22740	1.01.01	1.04.01.1.09	82.15	82.15	0.00	82.15	82.15	0.00	0.00	
U	R	2005	24084	1.01.01	1.04.02.1.09	2,362.55	2,362.55	0.00	2,362.55	2,362.55	0.00	0.00	
U	R	2005	20708	1.01.01	1.04.02.1.09	969.35	969.35	0.00	969.35	969.35	0.00	0.00	
U	R	2005	20710	1.01.01	1.04.02.1.09	561.00	561.00	0.00	561.00	561.00	0.00	0.00	
U	R	2005	23346	1.01.01	1.04.02.1.09	248.70	248.70	0.00	248.70	248.70	0.00	0.00	
U	R	2005	15879	1.01.01	1.04.02.1.09	430.43	430.43	-0.01	430.42	430.42	0.01	0.00	sconto e altre riduzioni di prezzo
U	R	2005	22737	1.01.01	1.04.02.1.09	972.40	972.40	0.00	972.40	972.40	0.00	0.00	
U	R	2004	10940880	1.01.01	1.04.02.1.09	225.60	225.60	-225.60	0.00	0.00	225.60	0.00	annullamento dell'ordine di acquisto
U	R	2005	21651	1.01.01	1.04.02.1.09	1,299.02	1,299.02	-0.04	1,298.98	1,298.98	0.04	0.00	sconto e altre riduzioni di prezzo
U	R	2005	23368	1.01.01	1.04.05.1.09	245.63	245.63	0.00	245.63	245.63	0.00	0.00	
U	R	2005	23028	1.01.01	1.04.05.1.09	38.08	38.08	0.00	38.08	38.08	0.00	0.00	
U	R	2005	23031	1.01.01	1.04.05.1.09	65.14	65.14	0.00	65.14	65.14	0.00	0.00	
U	R	2005	23032	1.01.01	1.04.05.1.09	253.72	253.72	0.00	253.72	253.72	0.00	0.00	
U	R	2005	23034	1.01.01	1.04.05.1.09	36.08	36.08	0.00	36.08	36.08	0.00	0.00	
U	R	2005	23037	1.01.01	1.04.05.1.09	22.41	22.41	0.00	22.41	22.41	0.00	0.00	
U	R	2001	10910943	1.01.01	1.04.09.1.09	1,026.30	1,026.30	0.00	1,026.30	1,026.30	0.00	0.00	
U	R	2005	8438	1.01.01	1.04.10.1.09	972.49	972.49	0.00	972.49	972.49	0.00	0.00	
U	R	2004	10942040	1.01.01	1.04.10.1.09	2,928.00	2,928.00	0.00	2,928.00	2,928.00	0.00	0.00	
U	R	2004	10942041	1.01.01	1.04.10.1.09	1,247.20	1,247.20	-1,247.20	0.00	0.00	1,247.20	0.00	annullamento dell'ordine di acquisto
U	R	2005	23338	1.01.01	1.04.17.1.09	17,880.00	17,880.00	0.00	17,880.00	17,880.00	0.00	0.00	

XVI LEGISLATURA – DISEGNI DI LEGGE E RELAZIONI - DOCUMENTI

U	R	2005	23339	1.01.01	1.04.17.	1.09	1.519.97	0.00	1.519.97	1.519.97	0.00	0.00	0.00	
U	R	2005	23340	1.01.01	1.04.17.	1.09	39.36	0.00	39.36	39.36	0.00	0.00	0.00	
U	R	2005	23370	1.01.01	1.04.17.	1.09	1.974.36	0.00	1.974.36	1.974.36	0.00	0.00	0.00	
U	R	2005	23371	1.01.01	1.04.17.	1.09	5.880.00	0.00	5.880.00	5.880.00	0.00	0.00	0.00	
U	R	2003	10931858	1.01.01	1.04.17.	1.09	6.847.06	-6.847.06	0.00	0.00	0.00	0.00	0.00	annullamento dell'ordine di acquisto
U	R	2004	10941930	1.01.01	1.04.17.	1.09	0.04	-0.04	0.00	0.00	0.00	0.00	0.00	sconto e altre riduzioni di prezzo
U	R	2004	10942003	1.01.01	1.04.17.	1.09	0.02	-0.02	0.00	0.00	0.00	0.00	0.00	sconto e altre riduzioni di prezzo
U	R	2005	21984	1.01.01	1.04.17.	1.09	102.07	0.00	102.07	102.07	0.00	0.00	0.00	
U	R	2005	23342	1.01.01	1.04.19.	1.09	1.380.00	0.00	1.380.00	1.380.00	0.00	0.00	0.00	
U	R	2005	22745	1.01.01	1.04.19.	1.09	6.000.00	0.00	6.000.00	3.000.00	3.000.00	0.00	0.00	
U	R	2005	23476	1.01.01	1.04.19.	1.09	11.500.00	0.00	11.500.00	11.500.00	0.00	0.00	0.00	
U	R	2005	21655	1.01.01	1.04.19.	1.09	5.712.66	0.00	5.712.66	5.712.66	0.00	0.00	0.00	
U	R	2005	21663	1.01.01	1.04.19.	1.09	4.560.00	0.00	4.560.00	4.560.00	0.00	0.00	0.00	
U	R	2005	5654	1.01.01	1.04.21.	1.09	2.911.13	-0.03	2.911.10	2.911.10	0.00	0.00	0.00	sconto e altre riduzioni di prezzo
U	R	2005	23336	1.01.01	1.04.22.	1.09	512.93	0.00	512.93	512.93	0.00	0.00	0.00	
U	R	2003	10930491	1.01.01	1.04.22.	1.09	585.00	0.00	585.00	585.00	0.00	0.00	0.00	
U	R	2004	10941770	1.01.01	1.04.22.	1.09	236.71	-236.71	0.00	0.00	0.00	0.00	0.00	mancata fornitura di tutta o parte della merce ordinata
U	R	2005	10297	1.01.01	1.04.22.	1.09	324.00	0.00	324.00	324.00	0.00	0.00	0.00	
U	R	2005	20738	1.01.01	1.04.23.	1.09	132.24	0.00	132.24	132.24	0.00	0.00	0.00	
U	R	2005	11959	1.01.01	1.04.23.	1.09	499.20	-499.20	0.00	0.00	0.00	0.00	0.00	annullamento dell'ordine di acquisto
U	R	2005	22753	1.01.01	1.04.23.	1.09	182.40	0.00	182.40	182.40	0.00	0.00	0.00	
U	R	2004	10940650	1.01.01	1.04.23.	1.09	55.80	-55.80	0.00	0.00	0.00	0.00	0.00	sconto e altre riduzioni di prezzo
U	R	2004	10940930	1.01.01	1.05.09.	1.09	25.98	0.00	25.98	25.98	0.00	0.00	0.00	
U	R	2005	20707	1.01.01	2.09.02.	1.09	74.40	0.00	74.40	74.40	0.00	0.00	0.00	
U	R	2005	20706	1.01.01	2.09.03.	1.09	798.84	0.00	798.84	798.84	0.00	0.00	0.00	
U	R	2005	23344	1.01.01	2.09.03.	1.09	9.319.97	0.00	9.319.97	9.319.97	0.00	0.00	0.00	
U	R	2005	23349	1.01.01	2.09.03.	1.09	3.852.00	0.00	3.852.00	3.852.00	0.00	0.00	0.00	
U	R	2005	22746	1.01.01	2.09.03.	1.09	2.178.00	0.00	2.178.00	2.178.00	0.00	0.00	0.00	
U	R	2005	22736	1.01.01	2.09.03.	1.09	13.884.82	0.00	13.884.82	13.884.82	0.00	0.00	0.00	
U	R	2004	10940072	1.01.01	4.18.02.	1.09	51.20	0.00	51.20	51.20	0.00	0.00	0.00	
U	R	2004	10940181	1.01.01	4.18.02.	1.09	50.11	0.00	50.11	50.11	0.00	0.00	0.00	
U	R	2004	10940396	1.01.01	4.18.02.	1.09	51.06	0.00	51.06	51.06	0.00	0.00	0.00	
U	R	2004	10940661	1.01.01	4.18.02.	1.09	54.93	0.00	54.93	54.93	0.00	0.00	0.00	
U	R	2004	10941175	1.01.01	4.18.02.	1.09	62.28	0.00	62.28	62.28	0.00	0.00	0.00	
U	R	2004	10941290	1.01.01	4.18.02.	1.09	61.56	0.00	61.56	61.56	0.00	0.00	0.00	
U	R	2004	10941424	1.01.01	4.18.02.	1.09	62.55	0.00	62.55	62.55	0.00	0.00	0.00	
U	R	2004	10941632	1.01.01	4.18.02.	1.09	76.71	0.00	76.71	76.71	0.00	0.00	0.00	
U	R	2004	10941832	1.01.01	4.18.02.	1.09	72.30	0.00	72.30	72.30	0.00	0.00	0.00	
U	R	2004	10941942	1.01.01	4.18.02.	1.09	67.39	0.00	67.39	67.39	0.00	0.00	0.00	
U	R	2004	10940833	1.01.01	4.18.02.	1.09	53.03	0.00	53.03	53.03	0.00	0.00	0.00	
U	R	2004	10941043	1.01.01	4.18.02.	1.09	59.82	0.00	59.82	59.82	0.00	0.00	0.00	
U	R	2005	20705	1.01.02.01	1.05.02.	1.09	1.285.20	0.00	1.285.20	1.285.20	0.00	0.00	0.00	
U	R	2005	20711	1.01.02.01	1.05.02.	1.09	895.64	0.00	895.64	895.64	0.00	0.00	0.00	
U	R	2005	20698	1.01.02.01	1.05.03.	1.09	1.259.39	0.00	1.259.39	1.259.39	0.00	0.00	0.00	
U	R	2005	20724	1.01.02.01	1.05.03.	1.09	3.840.00	0.00	3.840.00	3.840.00	0.00	0.00	0.00	
U	R	2005	20737	1.01.02.01	1.05.03.	1.09	8.971.20	0.00	8.971.20	4.485.60	4.485.60	0.00	0.00	
U	R	2005	23473	1.01.02.01	1.05.03.	1.09	12.000.00	0.00	12.000.00	12.000.00	0.00	0.00	0.00	
U	R	2005	23243	1.01.02.01	1.05.09.	1.09	15.126.57	0.00	15.126.57	10.588.54	4.538.03	0.00	0.00	
U	R	2005	19576	1.01.02.01	1.05.09.	1.09	12.965.88	0.00	12.965.88	12.965.88	0.00	0.00	0.00	
U	R	2003	10932008	1.01.02.01	1.05.09.	1.09	45.03	0.00	45.03	45.03	0.00	0.00	0.00	
U	R	2003	10932316	1.01.02.01	1.05.09.	1.09	19.39	0.00	19.39	0.00	19.39	0.00	0.00	
U	R	2003	10932328	1.01.02.01	1.05.09.	1.09	4.31	0.00	4.31	0.00	4.31	0.00	0.00	
U	R	2005	22382	1.01.02.01	2.09.02.	1.09	13.020.00	0.00	13.020.00	13.020.00	0.00	0.00	0.00	
U	R	2005	22207	1.01.02.01	2.10.01.	1.09	712.00	0.00	712.00	712.00	0.00	0.00	0.00	

XVI LEGISLATURA – DISEGNI DI LEGGE E RELAZIONI - DOCUMENTI

U	R	2005	18981	1.01.02.01	2.10.01	1.09	1,044.00	0.00	1,044.00	1,044.00	0.00	0.00	0.00	
U	R	2005	17678	1.01.02.01	2.10.01	1.09	5,657.65	0.00	5,657.65	5,657.65	0.00	0.00	0.00	
U	R	2005	17691	1.01.02.01	2.10.01	1.09	5,220.00	0.00	5,220.00	5,220.00	0.00	0.00	0.00	
U	R	2005	22739	1.01.02.01	2.10.01	1.09	582.00	0.00	582.00	582.00	0.00	0.00	0.00	
U	R	2005	23393	1.01.02.01	2.10.01	1.09	3,768.00	0.00	3,768.00	3,768.00	0.00	0.00	0.00	
U	R	2005	23394	1.01.02.01	2.10.01	1.09	8,440.18	0.00	8,440.18	8,440.18	0.00	0.00	0.00	
U	R	2005	23395	1.01.02.01	2.10.01	1.09	659.40	0.00	659.40	659.40	0.00	0.00	0.00	
U	R	2005	24051	1.01.02.01	2.10.02	1.09	8.05	0.00	8.05	8.05	0.00	0.00	0.00	
U	R	2005	2992	1.01.02.01	2.10.02	1.09	1,187.62	-1,187.62	0.00	0.00	0.00	0.00	annullamento dell'ordine di acquisto	
U	R	2005	17698	1.01.02.01	2.10.02	1.09	4,650.00	0.00	4,650.00	2,418.00	2,232.00	0.00	0.00	
U	R	2005	15192	1.01.02.01	2.10.02	1.09	83.00	0.00	83.00	83.00	0.00	0.00	0.00	
U	R	2005	11288	1.01.02.01	2.10.02	1.09	9.90	0.00	9.90	9.90	0.00	0.00	0.00	
U	R	2005	23956	1.01.02.01	2.10.02	1.09	58.24	0.00	58.24	58.24	0.00	0.00	0.00	
U	R	2004	10940005	1.01.02.01	2.10.02	1.09	21.85	0.00	21.85	0.00	21.85	0.00	0.00	
U	R	2005	18959	1.01.02.01	2.10.02	1.09	55.00	0.00	55.00	55.00	0.00	0.00	0.00	
U	R	2005	21646	1.01.02.01	2.10.02	1.09	348.95	0.00	348.95	213.80	135.15	0.00	0.00	
U	R	2005	21653	1.01.02.01	2.10.02	1.09	69.21	0.00	69.21	69.21	0.00	0.00	0.00	
U	R	2005	11269	1.01.02.01	2.12.01	1.09	75.60	-75.60	0.00	0.00	0.00	0.00	mancata fornitura di tutta o parte della merce ordinata	
U	R	2005	23894	1.01.02.02.01	1.04.24	1.09	158.22	0.00	158.22	158.22	0.00	0.00	0.00	
U	R	2005	21656	1.01.02.02.01	1.05.02	1.09	94.40	-2.40	92.00	92.00	0.00	0.00	sconto e altre riduzioni di prezzo	
U	R	2005	23420	1.01.02.03	1.05.04	1.09	3,405.00	0.00	3,405.00	3,405.00	0.00	0.00	0.00	
U	R	2005	21672	1.01.02.03	1.05.04	1.09	1,395.00	0.00	1,395.00	0.00	1,395.00	0.00	0.00	
U	R	2005	19575	1.01.02.03	1.05.10	1.09	6,130.09	0.00	6,130.09	6,130.09	0.00	0.00	0.00	
U	R	2005	23348	1.01.02.03	2.10.01	1.09	2,981.99	0.00	2,981.99	2,981.99	0.00	0.00	0.00	
U	R	2005	20699	1.01.02.03	2.10.02	1.09	85.00	-8.00	77.00	77.00	0.00	77.00	sconto e altre riduzioni di prezzo	
U	R	2005	20701	1.01.02.03	2.10.02	1.09	60.00	0.00	60.00	60.00	0.00	0.00	0.00	
U	R	2005	20702	1.01.02.03	2.10.02	1.09	212.50	-2.25	210.25	210.25	0.00	0.00	0.00	sconto e altre riduzioni di prezzo
U	R	2005	21302	1.01.02.03	2.10.02	1.09	56.00	0.00	56.00	56.00	0.00	0.00	0.00	
U	R	2005	21303	1.01.02.03	2.10.02	1.09	135.00	0.00	135.00	135.00	0.00	0.00	0.00	
U	R	2005	21304	1.01.02.03	2.10.02	1.09	175.00	0.00	175.00	175.00	0.00	0.00	0.00	
U	R	2005	21305	1.01.02.03	2.10.02	1.09	219.00	0.00	219.00	219.00	0.00	0.00	0.00	
U	R	2005	21306	1.01.02.03	2.10.02	1.09	309.00	0.00	309.00	309.00	0.00	0.00	0.00	
U	R	2005	22372	1.01.02.03	2.10.02	1.09	345.00	0.00	345.00	345.00	0.00	0.00	0.00	
U	R	2005	22749	1.01.02.03	2.10.02	1.09	53.00	0.00	53.00	53.00	0.00	0.00	0.00	
U	R	2005	22795	1.01.02.03	2.10.02	1.09	59.11	0.00	59.11	59.11	0.00	0.00	0.00	
U	R	2005	21971	1.01.02.03	2.10.02	1.09	147.00	0.00	147.00	147.00	0.00	0.00	0.00	
U	R	2005	23421	1.01.02.03	2.10.02	1.09	594.00	0.00	594.00	594.00	0.00	0.00	0.00	
U	R	2005	23426	1.01.02.03	2.10.02	1.09	51.90	-14.21	37.69	37.69	0.00	0.00	0.00	sconto e altre riduzioni di prezzo
U	R	2005	19868	1.01.02.03	2.10.02	1.09	918.99	0.00	918.99	751.59	167.40	0.00	0.00	
U	R	2005	19869	1.01.02.03	2.10.02	1.09	2,008.84	0.00	2,008.84	1,770.34	238.50	0.00	0.00	
U	R	2005	21666	1.01.02.03	2.10.02	1.09	58.00	0.00	58.00	58.00	0.00	0.00	0.00	
U	R	2005	21667	1.01.02.03	2.10.02	1.09	60.00	0.00	60.00	60.00	0.00	0.00	0.00	
U	R	2005	21668	1.01.02.03	2.10.02	1.09	49.50	0.00	49.50	49.50	0.00	0.00	0.00	
U	R	2005	21669	1.01.02.03	2.10.02	1.09	25.00	0.00	25.00	25.00	0.00	0.00	0.00	
U	R	2005	21670	1.01.02.03	2.10.02	1.09	153.81	-4.43	149.38	149.38	0.00	0.00	0.00	sconto e altre riduzioni di prezzo
U	R	2005	23371	1.02.01	2.11.02	1.09	14,076.39	-0.01	14,076.38	14,076.38	0.00	0.00	0.00	
U	R	2005	23851	1.02.01	2.11.02	1.09	4,008.00	0.00	4,008.00	4,008.00	0.00	0.00	0.00	
U	R	2002	10922232	1.02.01	2.11.02	1.09	1,056.83	0.00	1,056.83	0.00	1,056.83	0.00	0.00	
U	R	2002	10922233	1.02.01	2.11.02	1.09	680.53	0.00	680.53	680.53	0.00	0.00	0.00	
U	R	2002	10922234	1.02.01	2.11.02	1.09	20,000.00	0.00	20,000.00	20,000.00	0.00	0.00	0.00	
U	R	2002	10922235	1.02.01	2.11.02	1.09	5,000.00	0.00	5,000.00	4,940.74	59.26	0.00	0.00	
U	R	2003	10932283	1.02.01	2.11.02	1.09	105,250.29	0.00	105,250.29	96,749.12	8,501.17	0.00	0.00	
U	R	2004	10940053	1.02.01	2.11.02	1.09	577.75	-577.75	0.00	0.00	0.00	0.00	annullamento dell'ordine di acquisto	

XVI LEGISLATURA – DISEGNI DI LEGGE E RELAZIONI - DOCUMENTI

U	R	2005	5914	1.02.01.	2.11.02.	1.09	15.435,60	0,00	15.435,60	0,00	0,00	annullamento dell'ordine di acquisto
U	R	2004	10941523	1.02.01.	2.11.02.	1.09	1.826,00	-1.826,00	0,00	0,00	0,00	annullamento dell'ordine di acquisto
U	R	2004	10941524	1.02.01.	2.11.02.	1.09	3.060,00	-3.060,00	0,00	0,00	0,00	annullamento dell'ordine di acquisto
U	R	2005	21657	1.02.01.	2.11.02.	1.09	2.160,00	-0,05	2.159,95	0,00	0,00	sconto e altre riduzioni di prezzo
U	R	2005	20066	1.06.01.01	1.05.04.	1.09	1.261,91	-4,77	1.257,14	0,00	0,00	sconto e altre riduzioni di prezzo
U	R	2004	10940660	1.06.01.02	1.05.09.	1.09	39,63	0,00	39,63	0,00	0,00	inesatto impegno di spesa
U	R	2005	18947	1.06.01.06	1.05.01.	1.09	747,00	-7,92	739,08	0,00	0,00	0,00
U	R	2005	18848	1.06.01.06	1.05.01.	1.09	746,93	0,00	746,93	0,00	0,00	0,00
U	R	2005	18982	1.06.01.06	1.05.02.	1.09	335,90	0,00	335,90	0,00	0,00	0,00
U	R	2005	20061	1.06.01.06	1.05.04.	1.09	185,00	0,00	185,00	0,00	0,00	0,00
U	R	2005	20062	1.06.01.06	1.05.04.	1.09	185,00	0,00	185,00	0,00	0,00	0,00
U	R	2005	20065	1.06.01.06	1.05.04.	1.09	777,00	-28,05	748,95	0,00	0,00	sconto e altre riduzioni di prezzo
U	R	2005	23881	1.06.02.03	1.05.01.	1.09	1.312,15	0,00	1.312,15	0,00	0,00	0,00
U	R	2005	15815	1.06.02.03	1.05.08.	1.09	12.950,14	0,00	12.950,14	0,00	0,00	0,00
U	R	2005	4321	1.06.02.03	1.05.08.	1.09	17.044,37	0,00	17.044,37	0,00	0,00	0,00
U	R	2005	4324	1.06.02.03	1.05.08.	1.09	16.204,05	0,00	16.204,05	0,00	0,00	0,00
U	R	2005	10307	1.06.02.03	1.05.08.	1.09	10.844,30	0,00	10.844,30	0,00	0,00	0,00
U	R	2005	2527	1.06.02.03	1.05.08.	1.09	14.404,50	0,00	14.404,50	0,00	0,00	0,00
U	R	2005	17693	1.06.02.03	2.10.01.	1.09	2.304,00	0,00	2.304,00	0,00	0,00	0,00
U	R	2005	17716	1.06.02.03	2.10.01.	1.09	416,91	-0,01	416,90	0,00	0,00	sconto e altre riduzioni di prezzo
U	R	2005	20014	1.06.02.04	2.09.01.	1.09	2.820,00	0,00	2.820,00	0,00	0,00	0,00
U	R	2005	23861	1.06.02.10	1.05.01.	1.09	832,12	0,00	832,12	0,00	0,00	0,00
U	R	2005	20712	1.06.02.10	1.05.02.	1.09	64,76	0,00	64,76	0,00	0,00	0,00
U	R	2005	21665	1.06.02.10	1.05.02.	1.09	120,00	0,00	120,00	0,00	0,00	0,00
U	R	2005	21373	1.06.02.10	1.05.09.	1.09	16.548,64	0,00	16.548,64	0,00	0,00	0,00
U	R	2005	22912	1.06.02.10	1.05.09.	1.09	5.000,00	0,00	5.000,00	0,00	0,00	0,00
U	R	2004	10940515	1.06.07.05	1.05.09.	1.09	7,47	0,00	7,47	0,00	0,00	0,00
U	R	2004	10940363	1.09.03	1.05.09.	1.09	50,41	0,00	50,41	0,00	0,00	0,00
U	R	2005	18836	1.09.08.05	1.05.09.	1.09	14.666,58	0,00	14.666,58	0,00	0,00	0,00
U	R	2005	17718	1.09.08.05	2.10.01.	1.09	870,00	0,00	870,00	0,00	0,00	0,00
U	R	2005	22747	1.09.08.05	2.10.01.	1.09	2.576,00	0,00	2.576,00	0,00	0,00	0,00
U	R	2005	24056	1.09.12	1.05.01.	1.09	381,43	0,00	381,43	0,00	0,00	0,00
U	R	2005	24057	1.09.12	1.05.01.	1.09	774,64	0,00	774,64	0,00	0,00	0,00
U	R	2005	24059	1.09.12	1.05.01.	1.09	638,32	0,00	638,32	0,00	0,00	0,00
U	R	2005	9616	1.09.12	1.05.08.	1.09	3.555,56	0,00	3.555,56	0,00	0,00	0,00
U	R	2005	18120	1.09.12	1.05.08.	1.09	32.254,48	0,00	32.254,48	0,00	0,00	0,00
U	R	2004	10940510	1.09.12	1.05.09.	1.09	8,70	0,00	8,70	0,00	0,00	0,00
U	R	2002	10921627	1.11.01.	1.04.23.	1.09	2.689,80	-2.689,80	0,00	0,00	0,00	annullamento dell'ordine di acquisto
U	R	2005	23428	1.11.01.	1.05.01.	1.09	120,59	0,00	120,59	0,00	0,00	0,00
U	R	2005	20722	1.11.01.	1.05.02.	1.09	36,95	0,00	36,95	0,00	0,00	0,00
U	R	2004	10941334	1.11.01.	1.05.02.	1.09	390,24	-390,24	0,00	0,00	0,00	mancaata fornitura di tutta o parte della merce ordinata
U	R	2005	23430	1.11.01.	1.05.02.	1.09	36,56	0,00	36,56	0,00	0,00	0,00
U	R	2003	10932309	1.11.01.	1.05.09.	1.09	11,74	0,00	11,74	0,00	0,00	0,00
U	R	2004	10940650	1.11.01.	1.05.09.	1.09	25,75	0,00	25,75	0,00	0,00	0,00
U	R	2004	10942077	1.11.01.	1.05.09.	1.09	0,43	0,00	0,43	0,00	0,00	0,00
U	R	2004	10940770	1.11.01.	1.05.09.	1.09	10,33	0,00	10,33	0,00	0,00	0,00
U	R	2004	10940954	1.11.01.	1.05.09.	1.09	2,34	0,00	2,34	0,00	0,00	0,00
U	R	2004	10940148	1.13.09	1.05.09.	1.09	0,03	-0,03	0,00	0,00	0,00	sconto e altre riduzioni di prezzo
U	R	2004	10941113	1.13.09	1.05.09.	1.09	0,04	-0,04	0,00	0,00	0,00	sconto e altre riduzioni di prezzo
U	R	2004	10941114	1.13.09	1.05.09.	1.09	0,02	-0,02	0,00	0,00	0,00	sconto e altre riduzioni di prezzo
U	R	2004	10941115	1.13.09	1.05.09.	1.09	0,04	-0,04	0,00	0,00	0,00	sconto e altre riduzioni di prezzo
U	R	2004	10941116	1.13.09	1.05.09.	1.09	0,02	-0,02	0,00	0,00	0,00	sconto e altre riduzioni di prezzo
U	R	2005	24055	2.02.02	1.05.01.	1.09	100,30	0,00	100,30	0,00	0,00	0,00
U	R	2005	23855	2.02.02	1.05.01.	1.09	282,71	0,00	282,71	0,00	0,00	0,00

XVI LEGISLATURA – DISEGNI DI LEGGE E RELAZIONI - DOCUMENTI

U	R	19814.0.01.01	4.18.07	1.11	938.00	0.00	938.00	285.14	552.86	0.00
U	R	19634.0.01.01	4.18.07	1.11	1.120.00	0.00	1.120.00	395.07	724.93	0.00
U	R	11817.0.01.01	4.18.07	1.11	286.36	0.00	286.36	0.00	0.00	0.00
U	R	18058.0.01.01	4.18.07	1.11	1.750.00	0.00	1.750.00	66.09	1.683.91	0.00
U	R	21548.0.01.01	4.18.07	1.11	1.950.00	0.00	1.950.00	424.91	1.525.09	0.00
U	R	14670.1.01.01	1.04.01	1.11	2.21	0.00	2.21	0.00	2.21	0.00
U	R	11141485.1.01.01	1.04.01	1.11	12.08	0.00	12.08	0.00	12.08	0.00
U	R	9804.1.01.01	1.04.01	1.11	3.45	0.00	3.45	0.00	3.45	0.00
U	R	2416.1.01.01	1.04.02	1.11	18.28	0.00	18.28	0.00	18.28	0.00
U	R	24086.1.01.01	1.04.02	1.11	34.08	0.00	34.08	0.00	34.08	0.00
U	R	16756.1.01.01	1.04.02	1.11	520.63	0.00	520.63	0.00	520.63	0.00
U	R	16769.1.01.01	1.04.02	1.11	651.61	0.00	651.61	0.00	651.61	0.00
U	R	16771.1.01.01	1.04.02	1.11	177.86	0.00	177.86	110.01	67.85	0.00
U	R	11141614.1.01.01	1.04.02	1.11	0.01	0.00	0.01	0.00	0.01	0.00
U	R	11141906.1.01.01	1.04.02	1.11	186.01	0.00	186.01	0.00	186.01	0.00
U	R	15049.1.01.01	1.04.02	1.11	146.40	0.00	146.40	146.40	0.00	0.00
U	R	23530.1.01.01	1.04.02	1.11	54.63	0.00	54.63	54.63	0.00	0.00
U	R	18186.1.01.01	1.04.04	1.11	87.00	0.00	87.00	0.00	87.00	0.00
U	R	11141707.1.01.01	1.04.04	1.11	388.14	0.00	388.14	0.00	388.14	0.00
U	R	107.1.01.01	1.04.05	1.11	51.60	0.00	51.60	51.60	0.00	0.00
U	R	19349.1.01.01	1.04.06	1.11	203.04	0.00	203.04	0.00	203.04	0.00
U	R	3709.1.01.01	1.04.06	1.11	154.93	0.00	154.93	0.00	154.93	0.00
U	R	3712.1.01.01	1.04.06	1.11	1.162.95	0.00	1.162.95	1.162.95	0.00	0.00
U	R	11140285.1.01.01	1.04.06	1.11	456.62	0.00	456.62	0.00	456.62	0.00
U	R	11140278.1.01.01	1.04.06	1.11	305.00	0.00	305.00	305.00	0.00	0.00
U	R	18524.1.01.01	1.04.06	1.11	203.04	0.00	203.04	0.00	203.04	0.00
U	R	19577.1.01.01	1.04.07	1.11	1.00	0.00	1.00	0.00	1.00	0.00
U	R	10124.1.01.01	1.04.07	1.11	80.00	0.00	80.00	80.00	0.00	0.00
U	R	11540.1.01.01	1.04.07	1.11	36.00	0.00	36.00	0.00	36.00	0.00
U	R	5163.1.01.01	1.04.07	1.11	180.00	0.00	180.00	0.00	180.00	0.00
U	R	3710.1.01.01	1.04.08	1.11	260.00	0.00	260.00	260.00	0.00	0.00
U	R	3548.1.01.01	1.04.08	1.11	472.80	0.00	472.80	472.80	0.00	0.00
U	R	19212.1.01.01	1.04.15	1.11	169.08	0.00	169.08	169.08	0.00	0.00
U	R	9492.1.01.01	1.04.15	1.11	402.00	0.00	402.00	402.00	0.00	0.00
U	R	19581.1.01.01	1.04.15	1.11	6.404.76	0.00	6.404.76	6.076.43	328.33	0.00
U	R	19197.1.01.01	1.04.15	1.11	240.00	0.00	240.00	240.00	0.00	0.00
U	R	15178.1.01.01	1.04.15	1.11	774.00	0.00	774.00	774.00	0.00	0.00
U	R	15448.1.01.01	1.04.17	1.11	2.448.00	0.00	2.448.00	2.448.00	0.00	0.00
U	R	3711.1.01.01	1.04.17	1.11	1.590.00	0.00	1.590.00	1.470.00	120.00	0.00
U	R	3714.1.01.01	1.04.17	1.11	120.68	0.00	120.68	0.00	120.68	0.00
U	R	19193.1.01.01	1.04.17	1.11	492.58	0.00	492.58	492.58	0.00	0.00
U	R	10885.1.01.01	1.04.17	1.11	2.056.80	0.00	2.056.80	2.056.80	0.00	0.00
U	R	11140076.1.01.01	1.04.17	1.11	462.00	0.00	462.00	0.00	462.00	0.00
U	R	11140737.1.01.01	1.04.17	1.11	42.00	0.00	42.00	0.00	42.00	0.00
U	R	10985.1.01.01	1.04.17	1.11	381.96	0.00	381.96	381.96	0.00	0.00
U	R	3535.1.01.01	1.04.21	1.11	2.976.00	0.00	2.976.00	2.976.00	0.00	0.00
U	R	3536.1.01.01	1.04.21	1.11	1.785.00	0.00	1.785.00	1.785.00	0.00	0.00
U	R	3575.1.01.01	1.04.21	1.11	576.00	0.00	576.00	576.00	0.00	0.00
U	R	18527.1.01.01	1.04.22	1.11	1.200.00	0.00	1.200.00	1.200.00	0.00	0.00
U	R	11141698.1.01.01	1.04.22	1.11	1.005.50	0.00	1.005.50	0.00	1.005.50	0.00
U	R	11141697.1.01.01	1.04.24	1.11	658.19	0.00	658.19	658.19	0.00	0.00
U	R	7248.1.01.01	1.04.24	1.11	185.00	0.00	185.00	164.07	18.52	2.41
U	R	15451.1.01.01	1.04.24	1.11	2.20	0.00	2.20	0.00	2.20	0.00
U	R	16307.1.01.01	1.04.24	1.11	31.28	0.00	31.28	20.78	10.50	0.00

XVI LEGISLATURA - DISEGNI DI LEGGE E RELAZIONI - DOCUMENTI

U	R	2005	8800	1.01.01	1.04.24	1.11	33,00	0,00	33,00	0,00	33,00	0,00	0,99
U	R	2005	23316	1.01.01	1.07.02	1.11	11.644,42	0,00	11.644,42	9.106,82	2.537,60	0,00	0,00
U	R	2005	20974	1.01.01	2.09.01	1.11	578,09	0,00	578,09	578,09	0,00	0,00	0,00
U	R	2005	20801	1.01.01	2.09.01	1.11	743,04	0,00	743,04	743,04	0,00	0,00	0,00
U	R	2005	19189	1.01.01	2.09.01	1.11	847,68	0,00	847,68	847,68	0,00	0,00	0,00
U	R	2004	11141064	1.01.01	2.09.01	1.11	4.800,00	0,00	4.800,00	4.800,00	0,00	0,00	0,00
U	R	2005	21591	1.01.01	2.09.01	1.11	55,20	0,00	55,20	55,20	0,00	0,00	0,00
U	R	2005	20469	1.01.01	2.09.02	1.11	3.708,10	0,00	3.708,10	3.708,08	0,02	0,00	0,00
U	R	2005	20169	1.01.01	2.09.02	1.11	4.212,00	0,00	4.212,00	4.212,00	0,00	0,00	0,00
U	R	2005	13322	1.01.01	2.09.03	1.11	1.056,00	0,00	1.056,00	1.056,00	0,00	0,00	0,00
U	R	2005	23511	1.01.01	2.09.03	1.11	4.069,20	0,00	4.069,20	4.069,20	0,00	0,00	0,00
U	R	2005	20547	1.01.02.01	1.05.01	1.11	112,00	0,00	112,00	112,00	0,00	0,00	0,00
U	R	2005	20123	1.01.02.01	1.05.01	1.11	128,30	0,00	128,30	128,30	0,00	0,00	0,00
U	R	2005	22967	1.01.02.01	1.05.01	1.11	22,00	0,00	22,00	20,74	1,26	0,00	0,00
U	R	2005	20195	1.01.02.01	1.05.01	1.11	1.405,84	0,00	1.405,84	1.405,84	0,00	0,00	0,00
U	R	2005	21116	1.01.02.01	1.05.01	1.11	59,00	0,00	59,00	59,00	0,00	0,00	0,00
U	R	2005	19505	1.01.02.01	1.05.01	1.11	29,22	0,00	29,22	0,00	29,22	0,00	0,00
U	R	2005	19665	1.01.02.01	1.05.01	1.11	62,00	0,00	62,00	62,00	0,00	0,00	0,00
U	R	2005	19737	1.01.02.01	1.05.01	1.11	114,00	0,00	114,00	114,00	0,00	0,00	0,00
U	R	2005	19780	1.01.02.01	1.05.01	1.11	3,32	0,00	3,32	0,00	3,32	0,00	0,00
U	R	2005	7356	1.01.02.01	1.05.01	1.11	0,79	0,00	0,79	0,00	0,79	0,00	0,00
U	R	2005	15351	1.01.02.01	1.05.01	1.11	10,00	0,00	10,00	0,00	10,00	0,00	0,00
U	R	2005	15341	1.01.02.01	1.05.01	1.11	25,06	0,00	25,06	0,00	25,06	0,00	0,00
U	R	2005	15353	1.01.02.01	1.05.01	1.11	5,50	0,00	5,50	0,00	5,50	0,00	0,00
U	R	2005	16799	1.01.02.01	1.05.01	1.11	4,69	0,00	4,69	0,00	4,69	0,00	0,00
U	R	2005	15611	1.01.02.01	1.05.01	1.11	160,15	0,00	160,15	160,15	0,00	0,00	0,00
U	R	2005	15613	1.01.02.01	1.05.01	1.11	250,00	0,00	250,00	0,00	250,00	0,00	0,00
U	R	2005	19597	1.01.02.01	1.05.01	1.11	37,00	0,00	37,00	0,00	37,00	0,00	0,00
U	R	2005	19600	1.01.02.01	1.05.01	1.11	37,00	0,00	37,00	0,00	37,00	0,00	0,00
U	R	2005	19602	1.01.02.01	1.05.01	1.11	37,00	0,00	37,00	0,00	37,00	0,00	0,00
U	R	2005	19608	1.01.02.01	1.05.01	1.11	1.404,75	0,00	1.404,75	1.404,75	0,00	0,00	0,00
U	R	2005	19610	1.01.02.01	1.05.01	1.11	1.404,75	0,00	1.404,75	1.404,75	0,00	0,00	0,00
U	R	2005	19619	1.01.02.01	1.05.01	1.11	22,00	0,00	22,00	17,90	4,10	0,00	0,00
U	R	2005	19622	1.01.02.01	1.05.01	1.11	24,96	0,00	24,96	0,00	24,96	0,00	0,00
U	R	2005	19652	1.01.02.01	1.05.01	1.11	7,00	0,00	7,00	7,00	0,00	0,00	0,00
U	R	2005	19656	1.01.02.01	1.05.01	1.11	62,00	0,00	62,00	62,00	0,00	0,00	0,00
U	R	2005	19663	1.01.02.01	1.05.01	1.11	59,07	0,00	59,07	10,22	48,85	0,00	0,00
U	R	2005	19666	1.01.02.01	1.05.01	1.11	7,00	0,00	7,00	7,00	0,00	0,00	0,00
U	R	2005	19698	1.01.02.01	1.05.01	1.11	82,43	0,00	82,43	0,00	82,43	0,00	82,43
U	R	2005	3382	1.01.02.01	1.05.01	1.11	0,85	0,00	0,85	0,00	0,85	0,00	0,00
U	R	2005	13971	1.01.02.01	1.05.01	1.11	10,00	0,00	10,00	0,00	10,00	0,00	0,00
U	R	2005	13650	1.01.02.01	1.05.01	1.11	1.132,90	0,00	1.132,90	1.074,49	58,41	0,00	0,00
U	R	2005	11524	1.01.02.01	1.05.01	1.11	4,79	0,00	4,79	0,00	4,79	0,00	0,00
U	R	2005	11020	1.01.02.01	1.05.01	1.11	6,00	0,00	6,00	0,00	6,00	0,00	0,00
U	R	2005	10610	1.01.02.01	1.05.01	1.11	1,40	0,00	1,40	0,00	1,40	0,00	0,00
U	R	2005	10612	1.01.02.01	1.05.01	1.11	37,00	0,00	37,00	0,00	37,00	0,00	0,00
U	R	2005	9113	1.01.02.01	1.05.01	1.11	23,00	0,00	23,00	15,45	7,55	0,00	0,00
U	R	2005	9901	1.01.02.01	1.05.01	1.11	3,10	0,00	3,10	0,00	3,10	0,00	3,10
U	R	2004	11141692	1.01.02.01	1.05.01	1.11	436,19	0,00	436,19	0,00	312,79	123,40	0,00
U	R	2005	20652	1.01.02.01	1.05.01	1.11	37,00	0,00	37,00	0,00	37,00	0,00	0,00
U	R	2005	21170	1.01.02.01	1.05.01	1.11	36,61	0,00	36,61	36,61	0,00	0,00	0,00
U	R	2005	21171	1.01.02.01	1.05.01	1.11	121,82	0,00	121,82	121,82	0,00	0,00	0,00
U	R	2005	21174	1.01.02.01	1.05.01	1.11	127,19	0,00	127,19	127,19	0,00	0,00	0,00
U	R	2005	21177	1.01.02.01	1.05.01	1.11	18,05	0,00	18,05	18,05	0,00	0,00	0,00
U	R	2005	21005	1.01.02.01	1.05.01	1.11	111,35	0,00	111,35	111,35	0,00	0,00	0,00

XVI LEGISLATURA – DISEGNI DI LEGGE E RELAZIONI - DOCUMENTI

U	20002	1.01.02.01	1.05.01	1.11	509.17	0.00	509.17	0.00	509.17	0.00	0.00
U	20003	1.01.02.01	1.05.01	1.11	1,138.19	0.00	1,138.19	0.00	1,138.19	0.00	0.00
U	21592	1.01.02.01	1.05.01	1.11	127.45	0.00	127.45	0.00	127.45	0.00	0.00
U	20394	1.01.02.01	1.05.02	1.11	255.00	0.00	255.00	0.00	255.00	0.00	0.00
U	21912	1.01.02.01	1.05.02	1.11	320.00	0.00	320.00	0.00	320.00	0.00	0.00
U	20804	1.01.02.01	1.05.02	1.11	306.00	0.00	306.00	0.00	306.00	0.00	0.00
U	20806	1.01.02.01	1.05.02	1.11	1,440.00	0.00	1,440.00	0.00	1,440.00	0.00	0.00
U	20467	1.01.02.01	1.05.02	1.11	490.00	0.00	490.00	0.00	466.80	0.00	0.00
U	20170	1.01.02.01	1.05.02	1.11	272.48	0.00	272.48	0.00	272.48	0.00	0.00
U	20172	1.01.02.01	1.05.02	1.11	3.12	0.00	3.12	0.00	3.12	0.00	3.12
U	20174	1.01.02.01	1.05.02	1.11	421.80	0.00	421.80	0.00	421.80	0.00	0.00
U	20535	1.01.02.01	1.05.02	1.11	509.39	0.00	509.39	0.00	433.78	0.00	72.49
U	20540	1.01.02.01	1.05.02	1.11	1,188.00	0.00	1,188.00	0.00	1,188.00	0.00	0.00
U	20541	1.01.02.01	1.05.02	1.11	350.04	0.00	350.04	0.00	350.00	0.00	0.00
U	20542	1.01.02.01	1.05.02	1.11	480.00	0.00	480.00	0.00	480.00	0.00	0.00
U	19573	1.01.02.01	1.05.02	1.11	32.22	0.00	32.22	0.00	32.22	0.00	0.00
U	19685	1.01.02.01	1.05.02	1.11	55.20	0.00	55.20	0.00	55.20	0.00	0.00
U	19691	1.01.02.01	1.05.02	1.11	55.20	0.00	55.20	0.00	55.20	0.00	0.00
U	2456	1.01.02.01	1.05.02	1.11	57.00	0.00	57.00	0.00	57.00	0.00	0.00
U	452	1.01.02.01	1.05.02	1.11	312.00	0.00	312.00	0.00	312.00	0.00	0.00
U	453	1.01.02.01	1.05.02	1.11	312.00	0.00	312.00	0.00	312.00	0.00	0.00
U	11141205	1.01.02.01	1.05.02	1.11	90.00	0.00	90.00	0.00	90.00	0.00	0.00
U	11141523	1.01.02.01	1.05.02	1.11	90.00	0.00	90.00	0.00	90.00	0.00	0.00
U	11141363	1.01.02.01	1.05.02	1.11	144.20	0.00	144.20	0.00	144.20	0.00	0.00
U	11141364	1.01.02.01	1.05.02	1.11	28.10	0.00	28.10	0.00	28.10	0.00	0.00
U	22574	1.01.02.01	1.05.02	1.11	138.29	0.00	138.29	0.00	138.29	0.00	0.00
U	22575	1.01.02.01	1.05.02	1.11	67.20	0.00	67.20	0.00	67.20	0.00	0.00
U	23431	1.01.02.01	1.05.02	1.11	26.16	0.00	26.16	0.00	26.16	0.00	0.00
U	20330	1.01.02.01	1.05.02	1.11	97.80	0.00	97.80	0.00	97.80	0.00	0.00
U	20578	1.01.02.01	1.05.02	1.11	675.36	0.00	675.36	0.00	675.36	0.00	0.00
U	20579	1.01.02.01	1.05.02	1.11	369.60	0.00	369.60	0.00	369.60	0.00	0.00
U	16337	1.01.02.01	1.05.03	1.11	0.02	0.00	0.02	0.00	0.00	0.00	0.02
U	2124	1.01.02.01	1.05.03	1.11	1,320.00	0.00	1,320.00	0.00	1,320.00	0.00	0.00
U	23757	1.01.02.01	1.05.04	1.11	500.00	0.00	500.00	0.00	500.00	0.00	0.00
U	2314	1.01.02.01	1.05.05	1.11	2,190.25	0.00	2,190.25	0.00	2,098.08	0.00	0.00
U	11761	1.01.02.01	1.05.05	1.11	41.70	0.00	41.70	0.00	41.70	0.00	0.00
U	23957	1.01.02.01	1.05.05	1.11	1,200.00	0.00	1,200.00	0.00	1,200.00	0.00	0.00
U	11141468	1.01.02.01	1.05.05	1.11	224.53	0.00	224.53	0.00	224.53	0.00	132.60
U	23770	1.01.02.01	1.05.05	1.11	25,000.00	0.00	25,000.00	0.00	24,867.40	0.00	0.00
U	23390	1.01.02.01	1.05.05	1.11	543.60	0.00	543.60	0.00	543.60	0.00	0.00
U	21790	1.01.02.01	1.05.06	1.11	38.00	0.00	38.00	0.00	21.21	0.00	16.79
U	23561	1.01.02.01	1.05.06	1.11	80.00	0.00	80.00	0.00	80.00	0.00	0.00
U	23516	1.01.02.01	1.05.06	1.11	268.79	0.00	268.79	0.00	268.79	0.00	0.00
U	23518	1.01.02.01	1.05.06	1.11	83.55	0.00	83.55	0.00	83.55	0.00	0.00
U	23521	1.01.02.01	1.05.06	1.11	6.82	0.00	6.82	0.00	6.82	0.00	0.00
U	11141901	1.01.02.01	1.05.06	1.11	3,088.58	0.00	3,088.58	0.00	3,088.58	0.00	0.00
U	11141751	1.01.02.01	1.05.06	1.11	1,237.90	0.00	1,237.90	0.00	980.20	0.00	0.00
U	23515	1.01.02.01	1.05.06	1.11	274.38	0.00	274.38	0.00	257.70	0.00	0.00
U	23532	1.01.02.01	1.05.06	1.11	80.00	0.00	80.00	0.00	80.00	0.00	0.00
U	23089	1.01.02.01	1.05.08	1.11	20,000.00	0.00	20,000.00	0.00	16,663.65	0.00	0.00
U	23090	1.01.02.01	1.05.08	1.11	16,666.00	0.00	16,666.00	0.00	15,276.80	0.00	0.00
U	23092	1.01.02.01	1.05.08	1.11	16,666.00	0.00	16,666.00	0.00	15,276.80	0.00	0.00
U	23093	1.01.02.01	1.05.08	1.11	16,668.00	0.00	16,668.00	0.00	15,276.80	0.00	0.00
U	23063	1.01.02.01	1.05.09	1.11	8,000.00	0.00	8,000.00	0.00	7,983.23	0.00	0.82
U	23065	1.01.02.01	1.05.09	1.11	20,000.00	0.00	20,000.00	0.00	19,957.46	0.00	0.00

XVI LEGISLATURA - DISEGNI DI LEGGE E RELAZIONI - DOCUMENTI

U	R	16925	1.01.02.01	1.05.02	1.12	463.20	453.60	453.60	0.00	0.00	0.00	mancata fornitura di parte della merce ordinata
U	R	16927	1.01.02.01	1.05.02	1.12	1,378.80	1,378.80	1,378.80	0.00	0.00	0.00	
U	R	16937	1.01.02.01	1.05.02	1.12	1,142.40	1,142.40	1,142.40	0.00	0.00	0.00	
U	R	23923	1.01.02.01	1.05.02	1.12	41.09	41.09	41.09	0.00	0.00	0.00	
U	R	23222	1.01.02.01	1.05.02	1.12	46.00	46.00	46.00	0.00	0.00	0.00	
U	R	22479	1.01.02.01	1.05.04	1.12	1,129.44	1,129.44	1,129.44	0.00	0.00	0.00	
U	R	16484	1.01.02.01	1.05.06	1.12	188.67	0.00	0.00	-188.67	0.00	0.00	inesatto impegno di spesa
U	R	18736	1.01.02.01	1.05.09	1.12	3,347.78	3,345.92	3,345.92	-1.86	0.00	0.00	inesatto impegno di spesa
U	R	18737	1.01.02.01	1.05.09	1.12	2,825.34	2,825.34	2,825.34	0.00	0.00	0.00	inesatto impegno di spesa
U	R	253	1.01.02.01	1.05.09	1.12	1,100.00	0.00	0.00	-1,100.00	0.00	0.00	annullamento dell'ordine
U	R	20196	1.01.02.01	2.10.01	1.12	17,632.80	17,632.80	17,632.80	0.00	0.00	0.00	
U	R	20198	1.01.02.01	2.10.01	1.12	17,820.00	17,820.00	17,820.00	0.00	0.00	0.00	
U	R	23163	1.01.02.01	2.10.01	1.12	1,244.40	1,244.40	1,244.40	0.00	0.00	0.00	
U	R	16904	1.01.02.01	2.10.01	1.12	4,111.20	4,111.20	4,111.20	0.00	0.00	0.00	
U	R	16906	1.01.02.01	2.10.01	1.12	16,540.80	16,540.80	16,540.80	0.00	0.00	0.00	
U	R	21920	1.01.02.01	2.10.01	1.12	2,400.00	2,400.00	2,400.00	0.00	0.00	0.00	
U	R	18103	1.01.02.01	2.10.02	1.12	10,000.00	10,000.00	9,528.51	0.00	471.49	0.00	
U	R	11240038	1.01.02.01	2.10.02	1.12	977.57	977.57	105.00	0.00	872.57	0.00	
U	R	11241055	1.01.02.01	2.10.02	1.12	1,407.75	1,407.75	0.00	0.00	1,407.75	0.00	
U	R	11241325	1.01.02.01	2.10.02	1.12	50.00	50.00	0.00	0.00	50.00	0.00	
U	R	21895	1.01.02.01	2.10.03	1.12	4,800.00	4,800.00	4,800.00	0.00	0.00	0.00	
U	R	23984	1.01.02.02.01	1.04.06	1.12	459.00	459.00	459.00	0.00	0.00	0.00	annullamento dell'ordine
U	R	23661	1.01.02.02.01	1.05.06	1.12	50.00	0.00	0.00	-50.00	0.00	0.00	annullamento dell'ordine
U	R	23220	1.01.02.02.01	1.05.06	1.12	95.00	95.00	95.00	0.00	0.00	0.00	
U	R	15712	1.01.02.02.01	1.05.09	1.12	3,052.80	3,049.99	3,049.99	2.81	0.00	0.00	inesatto impegno di spesa
U	R	22866	1.01.02.03	1.05.04	1.12	4,584.00	4,584.00	2,737.37	0.00	1,846.63	0.00	
U	R	18101	1.01.02.03	2.10.02	1.12	4,000.00	4,000.00	3,589.05	0.00	410.95	0.00	
U	R	18102	1.01.02.03	2.10.02	1.12	3,000.00	3,000.00	2,591.38	0.00	408.62	0.00	
U	R	21355	1.02.01	1.04.09	1.12	8,500.00	8,500.00	8,500.00	0.00	0.00	0.00	inesatto impegno di spesa
U	R	11240017	1.02.01	1.04.14	1.12	600.00	546.16	546.16	-53.84	0.00	0.00	inesatto impegno di spesa
U	R	22174	1.02.01	1.04.15	1.12	288.00	288.00	288.00	0.00	0.00	0.00	
U	R	19130	1.02.01	2.11.02	1.12	3,000.00	3,000.00	3,000.00	0.00	0.00	0.00	
U	R	23582	1.02.01	2.11.02	1.12	9,540.00	9,540.00	9,540.00	0.00	0.00	0.00	
U	R	23261	1.02.01	2.11.02	1.12	245,967.00	245,967.00	0.00	0.00	245,967.00	0.00	
U	R	23433	1.02.01	2.11.02	1.12	47,164.28	47,164.28	44,445.58	0.00	2,718.70	0.00	
U	R	20063	1.02.01	2.11.02	1.12	12,600.00	12,600.00	12,600.00	0.00	0.00	0.00	
U	R	11240031	1.06.01.09	1.05.08	1.12	283.97	283.97	283.97	0.00	0.00	0.00	
U	R	15214	1.06.02.10	1.05.08	1.12	12,903.35	12,903.35	12,903.35	0.00	0.00	0.00	
U	R	15705	1.09.08.01	1.05.09	1.12	72,469.00	72,469.00	60,859.60	0.00	11,609.40	0.00	
U	R	15707	1.09.08.01	1.05.09	1.12	64,148.29	64,148.29	55,510.57	0.00	8,637.72	0.00	
U	R	15708	1.09.08.01	1.05.09	1.12	0.54	0.00	0.00	-0.54	0.00	0.00	inesatto impegno di spesa
U	R	11240030	1.11.01	1.05.09	1.12	2,000.00	2,000.00	2,000.00	0.00	0.00	0.00	
U	R	20246	1.13.02	2.10.01	1.12	9,500.00	9,500.00	8,578.88	0.00	921.12	0.00	
U	R	11240162	1.13.02	2.10.02	1.12	1,539.70	1,539.70	0.00	0.00	1,539.70	0.00	
U	R	11240163	1.13.02	2.10.02	1.12	550.00	550.00	0.00	0.00	550.00	0.00	
U	R	15215	1.13.03	1.05.08	1.12	7,595.00	7,595.00	7,595.00	0.00	0.00	0.00	
U	R	11240945	2.02.04.02.02	1.05.01	1.12	500.27	500.27	0.00	0.00	500.27	0.00	
U	R	11241207	2.02.04.02.02	1.05.01	1.12	1,500.00	1,500.00	0.00	0.00	1,500.00	0.00	
U	R	11240947	2.02.04.02.02	1.05.01	1.12	208.90	208.90	0.00	0.00	208.90	0.00	
U	R	11241208	2.02.04.02.02	1.05.01	1.12	1,297.00	1,297.00	0.00	0.00	1,297.00	0.00	
U	R	11240180	2.02.04.02.02	1.05.01	1.12	500.00	500.00	0.00	0.00	500.00	0.00	
U	R	11240266	2.02.04.02.02	1.05.01	1.12	800.00	800.00	0.00	0.00	800.00	0.00	
U	R	11240267	2.02.04.02.02	1.05.01	1.12	802.45	802.45	0.00	0.00	802.45	0.00	
U	R	11240387	2.02.04.02.02	1.05.01	1.12	927.85	927.85	0.00	0.00	927.85	0.00	

XVI LEGISLATURA – DISEGNI DI LEGGE E RELAZIONI - DOCUMENTI

U	R	22091	1.01.02.01	1.05.02	1.13	864.35	0.00	864.35	864.35	0.00	0.00		
U	R	22092	1.01.02.01	1.05.02	1.13	156.00	0.00	156.00	156.00	0.00	0.00		
U	R	22093	1.01.02.01	1.05.02	1.13	402.02	0.00	402.02	402.02	0.00	0.00		
U	R	22094	1.01.02.01	1.05.02	1.13	2.080.02	0.00	2.080.02	2.080.02	0.00	0.00		
U	R	22095	1.01.02.01	1.05.02	1.13	132.00	0.00	132.00	132.00	0.00	0.00		
U	R	22096	1.01.02.01	1.05.02	1.13	580.08	0.00	580.08	580.08	0.00	0.00		
U	R	22097	1.01.02.01	1.05.02	1.13	228.00	0.00	228.00	228.00	0.00	0.00		
U	R	22098	1.01.02.01	1.05.02	1.13	1.599.60	0.00	1.599.60	1.599.60	0.00	0.00		
U	R	22099	1.01.02.01	1.05.02	1.13	509.20	0.00	509.20	509.20	0.00	0.00		
U	R	22454	1.01.02.01	1.05.02	1.13	20.10	0.00	20.10	20.10	0.00	0.00		
U	R	22108	1.01.02.01	1.05.02	1.13	780.00	0.00	780.00	780.00	0.00	0.00		
U	R	21628	1.01.02.01	1.05.02	1.13	407.41	-20.37	387.04	387.04	0.00	0.00	sconto e altre riduzioni di prezzo	
U	R	21599	1.01.02.01	1.05.02	1.13	930.00	0.00	930.00	930.00	0.00	0.00		
U	R	20830	1.01.02.01	1.05.05	1.13	170.00	-1.99	168.11	168.11	0.00	0.00	sconto e altre riduzioni di prezzo	
U	R	22132	1.01.02.01	1.05.05	1.13	2.500.00	0.00	2.500.00	2.500.00	0.00	0.00		
U	R	21458	1.01.02.01	1.05.05	1.13	168.11	0.00	168.11	168.11	0.00	0.00		
U	R	22359	1.01.02.01	2.09.03	1.13	570.00	0.00	570.00	570.00	0.00	0.00		
U	R	21108	1.01.02.01	2.10.01	1.13	3.216.00	0.00	3.216.00	3.216.00	0.00	0.00		
U	R	21109	1.01.02.01	2.10.01	1.13	1.464.00	0.00	1.464.00	1.464.00	0.00	0.00		
U	R	19214	1.01.02.01	2.10.01	1.13	895.20	0.00	895.20	895.20	0.00	0.00		
U	R	17763	1.01.02.01	2.10.01	1.13	5.668.47	-68.47	5.600.00	5.600.00	0.00	0.00	sconto e altre riduzioni di prezzo	
U	R	23226	1.01.02.01	2.10.01	1.13	1.401.60	0.00	1.401.60	1.401.60	0.00	0.00		
U	R	22112	1.01.02.01	2.10.01	1.13	1.152.00	0.00	1.152.00	1.152.00	0.00	0.00		
U	R	22114	1.01.02.01	2.10.01	1.13	1.392.00	0.00	1.392.00	1.392.00	0.00	0.00		
U	R	22074	1.01.02.01	2.10.01	1.13	264.00	0.00	264.00	264.00	0.00	0.00		
U	R	22075	1.01.02.01	2.10.01	1.13	1.428.00	0.00	1.428.00	1.428.00	0.00	0.00		
U	R	22076	1.01.02.01	2.10.01	1.13	1.452.00	0.00	1.452.00	1.452.00	0.00	0.00		
U	R	22077	1.01.02.01	2.10.01	1.13	1.260.00	0.00	1.260.00	1.260.00	0.00	0.00		
U	R	22078	1.01.02.01	2.10.01	1.13	1.524.00	0.00	1.524.00	1.524.00	0.00	0.00		
U	R	17940	1.01.02.01	2.10.01	1.13	406.80	0.00	406.80	406.80	0.00	0.00		
U	R	22100	1.01.02.03	2.10.02	1.13	15.000.00	0.00	15.000.00	15.000.00	0.00	0.00		
U	R	22101	1.01.02.03	2.10.02	1.13	984.59	0.00	984.59	984.59	0.00	0.00		
U	R	22995	1.06.05	1.04.23	1.13	7.733.72	0.00	7.733.72	7.733.72	0.00	0.00		
U	R	20567	1.06.05	1.05.02	1.13	69.60	0.00	69.60	69.60	0.00	0.00		
U	R	22698	1.06.05	1.05.02	1.13	454.65	0.01	454.64	454.64	0.00	0.00		
U	R	22700	1.06.05	1.05.02	1.13	126.00	0.00	126.00	126.00	0.00	0.00		
U	R	22481	1.06.05	1.05.02	1.13	224.00	0.00	224.00	224.00	0.00	0.00		
U	R	23464	1.06.05	1.05.02	1.13	490.55	0.00	490.55	490.55	0.00	0.00		
U	R	20444	1.06.05	1.05.08	1.13	15.041.54	0.00	15.041.54	15.041.54	0.00	0.00		
U	R	22710	1.06.05	2.09.01	1.13	195.12	0.00	195.12	195.12	0.00	0.00		
U	R	22712	1.06.05	2.09.03	1.13	1.413.60	0.00	1.413.60	1.413.60	0.00	0.00		
U	R	13374	1.11.01	1.05.01	1.13	163.80	0.00	163.80	163.80	0.00	0.00		
U	R	13378	1.11.01	1.05.01	1.13	171.15	0.00	171.15	171.15	0.00	0.00	inesatto impegno di spesa	
U	R	13379	1.11.01	1.05.01	1.13	188.61	-188.61	0.00	0.00	0.00	0.00	inesatto impegno di spesa	
U	R	16641	1.11.01	1.05.02	1.13	600.00	-52.57	547.43	547.43	0.00	0.00	sconto e altre riduzioni di prezzo	
U	R	11234	1.11.01	1.05.02	1.13	179.50	-96.30	83.20	83.20	0.00	0.00	sconto e altre riduzioni di prezzo	
U	R	22480	1.11.01	2.10.01	1.13	396.00	0.00	396.00	396.00	0.00	0.00		
U	R	20243268	2.15.01.03.01	1.06.02	1.13	10.000.00	0.00	10.000.00	10.000.00	0.00	0.00		
U	R	15818	2.15.02.05.01	1.03.02	1.13	41.276.00	0.00	41.276.00	41.276.00	0.00	0.00		
U	R	15843	2.15.02.05.01	1.03.02	1.13	17.500.00	0.00	17.500.00	17.500.00	0.00	0.00		
U	R	23901	2.15.02.05.01	1.03.03	1.13	32.486.00	0.00	32.486.00	32.486.00	0.00	0.00		
U	R	23906	2.15.02.05.01	1.03.03	1.13	30.367.03	0.00	30.367.03	30.367.03	0.00	0.00		
U	R	23902	2.15.02.05.01	1.03.04	1.13	3.014.00	0.00	3.014.00	3.014.00	0.00	0.00		
U	R	23907	2.15.02.05.01	1.03.04	1.13	920.00	0.00	920.00	920.00	0.00	0.00		
U	R	15674	2.15.02.05.01	1.05.01	1.13	282.96	-282.96	0.00	0.00	0.00	0.00	inesatto impegno di spesa	

XVI LEGISLATURA – DISEGNI DI LEGGE E RELAZIONI - DOCUMENTI

U R	23080	1.01.02.01	2.10.01	1.14	2.830.50	0.00	2.830.50	2.830.50	0.00	0.00
U R	20517	1.01.02.01	2.10.01	1.14	2.688.00	0.00	2.688.00	2.688.00	0.00	0.00
U R	21537	1.01.02.01	2.10.01	1.14	1.290.00	0.00	1.290.00	1.290.00	0.00	0.00
U R	22102	1.01.02.01	2.10.01	1.14	686.40	0.00	686.40	686.40	0.00	0.00
U R	17910	1.01.02.01	2.10.01	1.14	1.885.20	0.00	1.885.20	1.885.20	0.00	0.00
U R	23481	1.01.02.01	2.10.01	1.14	715.58	0.00	715.58	715.58	0.00	0.00
U R	21535	1.01.02.01	2.10.01	1.14	357.60	0.00	357.60	357.60	0.00	0.00
U R	18489	1.01.02.01	2.10.01	1.14	1.210.80	0.00	1.210.80	1.210.80	0.00	0.00
U R	20993	1.01.02.01	2.10.01	1.14	2.120.40	0.00	2.120.40	2.120.40	0.00	0.00
U R	23480	1.01.02.01	2.10.02	1.14	304.00	0.00	304.00	304.00	0.00	0.00
U R	22628	1.01.02.03	1.05.02	1.14	12.000.00	0.00	12.000.00	12.000.00	0.00	0.00
U R	23495	1.01.02.03	1.05.02	1.14	3.000.00	0.00	3.000.00	3.000.00	0.00	0.00
U R	23496	1.01.02.03	1.05.02	1.14	1.170.12	0.00	1.170.12	1.170.12	0.00	0.00
U R	23497	1.01.02.03	1.05.02	1.14	95.19	0.15	95.04	95.04	0.00	0.00
U R	22597	1.01.02.03	2.09.01	1.14	6.507.84	0.00	6.507.84	6.507.84	0.00	0.00
U R	23087	1.01.02.03	2.10.01	1.14	552.96	0.00	552.96	552.96	0.00	0.00
U R	23088	1.01.02.03	2.10.01	1.14	6.629.09	0.00	6.629.09	6.629.09	0.00	0.00
U R	23091	1.01.02.03	2.10.01	1.14	2.044.80	0.00	2.044.80	2.044.80	0.00	0.00
U R	21865	1.06.01.10	1.05.01	1.14	10.00	0.00	10.00	10.00	0.00	0.00
U R	21866	1.06.01.10	1.05.01	1.14	10.00	0.00	10.00	10.00	0.00	0.00
U R	15668	1.06.01.10	1.05.01	1.14	35.14	0.00	35.14	35.14	0.00	0.00
U R	15661	1.06.01.10	1.05.01	1.14	1.200.00	-82.86	1.117.14	1.117.14	0.00	0.00
U R	23160	1.06.01.10	1.05.01	1.14	10.00	0.00	10.00	10.00	0.00	0.00
U R	21973	1.06.01.10	1.05.01	1.14	20.00	0.00	20.00	20.00	0.00	0.00
U R	21976	1.06.01.10	1.05.01	1.14	13.00	0.00	13.00	13.00	0.00	0.00
U R	21999	1.06.01.10	1.05.01	1.14	287.80	0.30	287.50	287.50	0.00	0.00
U R	20068	1.06.01.10	1.05.02	1.14	1.008.85	-5.03	1.003.82	1.003.82	0.00	0.00
U R	21429	1.09.10	1.05.01	1.14	961.30	11.79	849.51	849.51	0.00	0.00
U R	20244449	1.09.10	1.05.01	1.14	6.012.00	0.00	6.012.00	4.357.90	1.654.10	0.00
U R	17872	1.11.01	1.04.07	1.14	1.203.84	0.00	1.203.84	218.59	985.25	0.00
U R	17894	1.11.01	1.04.23	1.14	300.00	0.00	300.00	300.00	0.00	0.00
U R	20244189	1.11.01	1.05.01	1.14	300.00	0.00	300.00	300.00	0.00	0.00
U R	20244190	1.11.01	1.05.01	1.14	2.022.39	35.08	1.987.31	1.987.31	0.00	0.00
U R	22152	1.11.01	1.05.01	1.14	225.00	0.00	225.00	225.00	0.00	0.00
U R	23589	1.11.01	1.05.02	1.14	1.000.00	0.00	1.000.00	1.000.00	0.00	0.00
U R	23591	1.11.01	1.05.02	1.14	950.40	0.00	950.40	950.40	0.00	0.00
U R	23524	1.11.01	1.05.02	1.14	25.800.00	0.00	25.800.00	25.800.00	0.00	0.00
U R	20240066	1.11.01	1.05.02	1.14	444.00	0.00	444.00	444.00	0.00	0.00
U R	13899	1.11.01	1.05.02	1.14	618.41	5.93	612.48	612.48	0.00	0.00
U R	17863	1.11.01	1.05.02	1.14	29.070.00	0.00	29.070.00	29.070.00	0.00	0.00
U R	20243145	1.11.01	1.05.02	1.14	1.995.84	0.00	1.995.84	1.995.84	0.00	0.00
U R	18488	1.11.01	1.05.02	1.14	310.44	0.00	310.44	310.44	0.00	0.00
U R	20981	1.11.01	1.05.02	1.14	11.69	0.00	11.69	11.69	0.00	0.00
U R	20290	1.11.01	1.05.02	1.14	555.02	-55.02	0.00	0.00	0.00	0.00
U R	20242972	1.11.01	1.05.04	1.14	1.506.24	0.00	1.506.24	1.506.24	0.00	0.00
U R	23055	1.11.01	1.05.08	1.14	0.04	-0.04	0.00	0.00	0.00	0.00
U R	14145	1.11.01	1.05.08	1.14	111.94	-111.94	0.00	0.00	0.00	0.00
U R	14144	1.11.01	1.05.08	1.14	25.80	0.00	25.80	25.80	0.00	0.00
U R	10491	1.11.01	1.05.08	1.14	0.06	-0.06	0.00	0.00	0.00	0.00
U R	10492	1.11.01	1.05.08	1.14	5.422.77	0.00	5.422.77	5.422.77	0.00	0.00
U R	16900	1.11.01	1.05.10	1.14	3.850.00	-2.74	3.847.26	3.847.26	0.00	0.00
U R	16133	1.11.01	1.05.10	1.14	3.250.00	-239.46	3.010.54	3.010.54	0.00	0.00
U R	23517	1.11.01	2.10.01	1.14	2.938.80	0.00	2.938.80	2.938.80	0.00	0.00
U R	23514	1.11.01	2.10.01	1.14	504.00	0.00	504.00	504.00	0.00	0.00

XVI LEGISLATURA – DISEGNI DI LEGGE E RELAZIONI - DOCUMENTI

U	R	23105	2.15.02.02.02	1.05.08.	1.14	22.514,16	0,00	22.514,16	20.661,64	1.852,52	0,00
U	R	14154	2.15.02.02.02	1.05.08.	1.14	25,80	0,00	25,80	0,00	25,80	0,00
U	R	17854	2.15.02.02.02	1.05.08.	1.14	18.761,80	3.735,15	15.026,65	15.026,65	0,00	0,00
U	R	17860	2.15.02.02.02	1.05.08.	1.14	18.761,80	0,00	18.761,80	18.761,80	0,00	0,00
U	R	4502	2.15.02.02.02	2.10.01.	1.14	365,00	-365,00	0,00	0,00	0,00	0,00
U	R	16275	2.15.02.02.02	2.10.01.	1.14	2.060,29	0,00	2.060,29	2.060,29	0,00	0,00
U	R	16279	2.15.02.02.02	2.10.01.	1.14	1.680,05	-3,34	1.676,71	1.676,71	0,00	0,00
U	R	23513	2.15.02.02.02	2.10.01.	1.14	608,40	0,00	608,40	608,40	0,00	0,00
U	R	23828	2.15.02.05.01	1.03.02.	1.14	17.000,00	0,00	17.000,00	12.063,91	4.936,09	0,00
U	R	21406	2.15.02.05.02	1.05.01.	1.14	60,00	-10,69	49,31	49,31	0,00	0,00
U	R	21414	2.15.02.05.02	1.05.01.	1.14	267,00	2,56	264,44	264,44	0,00	0,00
U	R	21870	2.15.02.05.02	1.05.01.	1.14	60,00	0,00	60,00	60,00	0,00	0,00
U	R	19144	2.15.02.05.02	1.05.01.	1.14	1.000,00	0,00	1.000,00	1.000,00	0,00	0,00
U	R	23401	2.15.02.05.02	1.05.01.	1.14	600,00	-177,51	422,49	422,49	0,00	0,00
U	R	16011	2.15.02.05.02	1.05.01.	1.14	41,07	-41,07	0,00	0,00	0,00	0,00
U	R	16071	2.15.02.05.02	1.05.01.	1.14	1,39	-1,39	0,00	0,00	0,00	0,00
U	R	16086	2.15.02.05.02	1.05.01.	1.14	3,54	-3,54	0,00	0,00	0,00	0,00
U	R	16000	2.15.02.05.02	1.05.01.	1.14	65,00	-11,70	53,30	53,30	0,00	0,00
U	R	17614	2.15.02.05.02	1.05.01.	1.14	337,84	-337,84	0,00	0,00	0,00	0,00
U	R	12885	2.15.02.05.02	1.05.01.	1.14	219,58	-219,58	0,00	0,00	0,00	0,00
U	R	12886	2.15.02.05.02	1.05.01.	1.14	259,51	-259,51	0,00	0,00	0,00	0,00
U	R	23165	2.15.02.05.02	1.05.01.	1.14	50,00	0,00	50,00	50,00	0,00	0,00
U	R	23169	2.15.02.05.02	1.05.01.	1.14	100,00	10,63	89,37	89,37	0,00	0,00
U	R	23180	2.15.02.05.02	1.05.01.	1.14	62,20	0,00	62,20	62,20	0,00	0,00
U	R	16093	2.15.02.05.02	1.05.01.	1.14	1.400,00	0,00	1.400,00	1.400,00	0,00	0,00
U	R	16098	2.15.02.05.02	1.05.01.	1.14	88,65	-88,65	0,00	0,00	0,00	0,00
U	R	16101	2.15.02.05.02	1.05.01.	1.14	2,78	-2,78	0,00	0,00	0,00	0,00
U	R	22047	2.15.02.05.02	1.05.01.	1.14	100,00	-31,96	68,04	68,04	0,00	0,00
U	R	12613	2.15.02.05.02	1.05.01.	1.14	1.112,18	29,96	1.082,22	1.082,22	0,00	0,00
U	R	12609	2.15.02.05.02	1.05.01.	1.14	439,23	-44,64	394,59	394,59	0,00	0,00
U	R	12611	2.15.02.05.02	1.05.01.	1.14	374,74	-47,14	327,60	327,60	0,00	0,00
U	R	23402	2.15.02.05.02	1.05.01.	1.14	350,00	-79,70	270,30	270,30	0,00	0,00
U	R	23403	2.15.02.05.02	1.05.01.	1.14	100,00	0,00	100,00	100,00	0,00	0,00
U	R	23404	2.15.02.05.02	1.05.01.	1.14	80,00	-19,79	60,21	60,21	0,00	0,00
U	R	23405	2.15.02.05.02	1.05.01.	1.14	100,00	-18,19	81,81	81,81	0,00	0,00
U	R	20212	2.15.02.05.02	1.05.01.	1.14	300,00	0,00	300,00	300,00	0,00	0,00
U	R	20281	2.15.02.05.02	1.05.02.	1.14	1.307,80	0,00	1.307,80	1.307,80	0,00	0,00
U	R	17866	2.15.02.05.02	1.05.08.	1.14	6.253,61	0,00	6.253,61	6.253,61	0,00	0,00
U	R	16863	2.15.02.05.02	1.05.10.	1.14	70,00	0,00	70,00	70,00	0,00	0,00
U	R	16875	2.15.02.05.02	1.05.10.	1.14	500,00	-0,23	499,77	499,77	0,00	0,00
U	R	19043	2.15.02.05.03	1.05.01.	1.14	4,93	-4,93	0,00	0,00	0,00	0,00
U	R	19053	2.15.02.05.03	1.05.01.	1.14	2,28	-2,28	0,00	0,00	0,00	0,00
U	R	19377	2.15.02.05.03	1.05.01.	1.14	1.200,00	-542,44	657,56	657,56	0,00	0,00
U	R	19379	2.15.02.05.03	1.05.01.	1.14	760,74	-263,05	497,69	497,69	0,00	0,00
U	R	10389	2.15.02.05.03	1.05.02.	1.14	82,36	-82,36	0,00	0,00	0,00	0,00
U	R	14167	2.15.02.05.03	1.05.06.	1.14	531,84	0,00	531,84	0,00	531,84	0,00
U	R	20243870	2.15.02.05.03	1.05.06.	1.14	563,82	553,82	0,00	0,00	0,00	0,00
U	R	20243871	2.15.02.05.03	1.05.06.	1.14	664,52	-664,52	0,00	0,00	0,00	0,00
U	R	10429	2.15.02.05.03	1.05.06.	1.14	3.615,18	0,00	3.615,18	3.615,18	0,00	0,00
U	R	23406	2.15.02.06.01	1.04.07.	1.14	1.466,96	0,00	1.466,96	1.466,96	0,00	0,00
U	R	21399	2.15.02.06.01	1.05.01.	1.14	200,00	-200,00	0,00	0,00	0,00	0,00
U	R	21415	2.15.02.06.01	1.05.01.	1.14	300,00	-232,94	67,06	67,06	0,00	0,00
U	R	21425	2.15.02.06.01	1.05.01.	1.14	500,00	-22,19	477,81	477,81	0,00	0,00
U	R	21427	2.15.02.06.01	1.05.01.	1.14	100,00	-30,06	69,94	69,94	0,00	0,00
U	R	19141	2.15.02.06.01	1.05.01.	1.14	1.300,00	0,00	1.300,00	1.300,00	0,00	0,00

XVI LEGISLATURA – DISEGNI DI LEGGE E RELAZIONI - DOCUMENTI

2005	U R	19142/2.15.02.06.01	1.05.01.	1.14	2.130.00	304.76	1.825.24	1.825.24	0.00	0.00
2005	U R	21433/2.15.02.06.01	1.05.01.	1.14	4.500.00	0.00	4.500.00	4.500.00	0.00	0.00
2005	U R	21436/2.15.02.06.01	1.05.01.	1.14	20.00	-7.94	12.06	12.06	0.00	0.00
2005	U R	19179/2.15.02.06.01	1.05.01.	1.14	2.117.23	377.17	1.740.06	1.740.06	0.00	0.00
2005	U R	16375/2.15.02.06.01	1.05.01.	1.14	1.631.69	179.66	1.452.03	1.452.03	0.00	0.00
2005	U R	16376/2.15.02.06.01	1.05.01.	1.14	2.209.80	207.95	2.001.85	2.001.85	0.00	0.00
2005	U R	16390/2.15.02.06.01	1.05.01.	1.14	1.108.84	176.72	932.12	932.12	0.00	0.00
2005	U R	13964/2.15.02.06.01	1.05.01.	1.14	33.93	33.93	0.00	0.00	0.00	0.00
2005	U R	13967/2.15.02.06.01	1.05.01.	1.14	36.42	36.42	0.00	0.00	0.00	0.00
2005	U R	13978/2.15.02.06.01	1.05.01.	1.14	249.48	249.48	0.00	0.00	0.00	0.00
2005	U R	13998/2.15.02.06.01	1.05.01.	1.14	36.42	-36.42	0.00	0.00	0.00	0.00
2005	U R	13999/2.15.02.06.01	1.05.01.	1.14	41.28	-41.28	0.00	0.00	0.00	0.00
2005	U R	14000/2.15.02.06.01	1.05.01.	1.14	35.45	-35.45	0.00	0.00	0.00	0.00
2005	U R	14010/2.15.02.06.01	1.05.01.	1.14	47.07	-47.07	0.00	0.00	0.00	0.00
2005	U R	14021/2.15.02.06.01	1.05.01.	1.14	143.42	-143.42	0.00	0.00	0.00	0.00
2005	U R	14029/2.15.02.06.01	1.05.01.	1.14	137.16	-137.16	0.00	0.00	0.00	0.00
2005	U R	14030/2.15.02.06.01	1.05.01.	1.14	4.41	4.41	0.00	0.00	0.00	0.00
2005	U R	14032/2.15.02.06.01	1.05.01.	1.14	5.21	-5.21	0.00	0.00	0.00	0.00
2005	U R	13765/2.15.02.06.01	1.05.01.	1.14	945.92	130.93	814.99	814.99	0.00	0.00
2005	U R	14506/2.15.02.06.01	1.05.01.	1.14	218.81	218.81	0.00	0.00	0.00	0.00
2005	U R	14508/2.15.02.06.01	1.05.01.	1.14	101.84	101.84	0.00	0.00	0.00	0.00
2005	U R	23152/2.15.02.06.01	1.05.01.	1.14	350.00	-12.07	337.93	337.93	0.00	0.00
2005	U R	23176/2.15.02.06.01	1.05.01.	1.14	120.00	0.00	120.00	120.00	0.00	0.00
2005	U R	16152/2.15.02.06.01	1.05.01.	1.14	1.163.07	-163.35	994.72	994.72	0.00	0.00
2005	U R	14207/2.15.02.06.01	1.05.01.	1.14	4.96	-4.96	0.00	0.00	0.00	0.00
2005	U R	14231/2.15.02.06.01	1.05.01.	1.14	1.900.00	342.39	1.455.61	1.455.61	0.00	0.00
2005	U R	13852/2.15.02.06.01	1.05.01.	1.14	737.42	80.36	657.06	657.06	0.00	0.00
2005	U R	13908/2.15.02.06.01	1.05.01.	1.14	900.00	0.00	900.00	900.00	0.00	0.00
2005	U R	13911/2.15.02.06.01	1.05.01.	1.14	31.84	31.84	0.00	0.00	0.00	0.00
2005	U R	13938/2.15.02.06.01	1.05.01.	1.14	38.25	-38.25	0.00	0.00	0.00	0.00
2005	U R	21966/2.15.02.06.01	1.05.01.	1.14	600.00	200.63	390.37	390.37	0.00	0.00
2005	U R	21969/2.15.02.06.01	1.05.01.	1.14	360.00	117.10	242.90	242.90	0.00	0.00
2005	U R	22002/2.15.02.06.01	1.05.01.	1.14	1.250.00	-16.78	1.233.22	1.233.22	0.00	0.00
2005	U R	22003/2.15.02.06.01	1.05.01.	1.14	90.00	-22.66	67.34	67.34	0.00	0.00
2005	U R	22005/2.15.02.06.01	1.05.01.	1.14	800.00	37.20	762.80	762.80	0.00	0.00
2005	U R	22006/2.15.02.06.01	1.05.01.	1.14	225.00	0.00	225.00	225.00	0.00	0.00
2005	U R	19381/2.15.02.06.01	1.05.01.	1.14	1.200.00	273.33	920.62	920.62	0.00	0.00
2005	U R	19382/2.15.02.06.01	1.05.01.	1.14	2.500.00	-894.04	1.605.96	1.605.96	0.00	0.00
2005	U R	20220/2.15.02.06.01	1.05.01.	1.14	180.00	-17.50	132.50	132.50	0.00	0.00
2005	U R	23083/2.15.02.06.01	1.05.02.	1.14	789.66	0.00	789.66	789.66	0.00	0.00
2005	U R	19766/2.15.02.06.01	1.05.02.	1.14	1.879.75	0.00	1.879.75	1.879.75	0.00	0.00
2005	U R	10416/2.15.02.06.01	1.05.02.	1.14	261.60	-261.60	0.00	0.00	0.00	0.00
2005	U R	23291/2.15.02.06.01	1.05.04.	1.14	550.00	-10.50	539.50	539.50	0.00	0.00
2005	U R	19662/2.15.02.06.01	1.05.04.	1.14	530.00	-8.99	521.01	521.01	0.00	0.00
2005	U R	16860/2.15.02.06.01	1.05.10.	1.14	50.00	0.00	50.00	50.00	0.00	0.00
2005	U R	18694/2.15.02.06.01	2.10.01.	1.14	3.849.60	0.00	3.849.60	3.849.60	0.00	0.00
2005	U R	22589/2.15.03.03	1.04.06.	1.14	360.00	-58.80	301.20	301.20	0.00	0.00
2005	U R	21417/2.15.03.03	1.05.01.	1.14	50.00	-16.18	33.82	33.82	0.00	0.00
2005	U R	23062/2.15.03.03	1.05.02.	1.14	5.163.24	843.33	4.319.91	4.319.91	0.00	0.00
2005	U R	22244/2.15.03.03	1.05.02.	1.14	173.94	0.35	173.59	173.59	0.00	0.00
2005	U R	14161/2.15.03.03	1.05.08.	1.14	0.11	-0.11	0.00	0.00	0.00	0.00
2005	U R	23068/2.15.03.03	2.10.01.	1.14	4.479.60	-731.67	3.747.93	3.747.93	0.00	0.00
2005	U R	23349/2.15.03.03	2.10.01.	1.14	2.406.79	-393.11	2.013.68	2.013.68	0.00	0.00
2005	U R	16109/2.15.04.02.01	1.05.01.	1.14	840.01	0.00	840.01	840.01	0.00	0.00
2004	U R	20240959/2.15.05.02	1.05.02.	1.14	3.000.00	0.00	3.000.00	3.000.00	0.00	0.00

XVI LEGISLATURA – DISEGNI DI LEGGE E RELAZIONI - DOCUMENTI

U	R	23407	2.15.05.03	1.05.01	1.14	50,00	8,63	41,31	41,31	0,00	0,00	0,00	0,00
U	R	23408	2.15.05.03	1.05.01	1.14	40,00	40,00	0,00	0,00	0,00	0,00	0,00	0,00
U	R	23409	2.15.05.03	1.05.01	1.14	75,49	75,49	0,00	0,00	0,00	0,00	0,00	0,00
U	R	21132	2.15.05.03	1.05.02	1.14	241,56	0,00	241,56	241,56	0,00	0,00	0,00	0,00
U	R	21133	2.15.05.03	1.05.02	1.14	470,88	0,00	470,88	470,88	0,00	0,00	0,00	0,00
U	R	21134	2.15.05.03	1.05.02	1.14	119,99	0,00	119,99	119,99	0,00	0,00	0,00	0,00
U	R	15680	2.15.05.03	1.05.04	1.14	350,00	-0,01	150,73	150,73	0,00	0,00	0,00	0,00
U	R	21287	0.01.01	4.18.02	1.15	94,00	-211,34	138,66	138,66	0,00	0,00	0,00	0,00
U	R	7086	0.01.01	4.18.02	1.15	13,33	0,00	13,33	13,33	0,00	0,00	0,00	0,00
U	R	18722	0.01.01	4.18.02	1.15	27,00	0,00	27,00	27,00	0,00	0,00	0,00	0,00
U	R	23542	0.02.05	1.06.01	1.15	20,000,00	0,00	20,000,00	16,664,32	3,335,68	0,00	0,00	0,00
U	R	23639	1.01.01	1.02.05	1.15	500,00	0,00	500,00	500,00	0,00	0,00	0,00	0,00
U	R	23640	1.01.01	1.02.05	1.15	700,00	0,00	700,00	700,00	0,00	0,00	0,00	0,00
U	R	24091	1.01.01	1.04.02	1.15	223,75	0,00	223,75	223,75	0,00	0,00	0,00	0,00
U	R	15102	1.01.01	1.04.02	1.15	253,81	-17,89	235,92	235,92	0,00	0,00	0,00	0,00
U	R	7599	1.01.01	1.04.02	1.15	110,06	0,00	110,06	110,06	0,00	0,00	0,00	0,00
U	R	20240272	1.01.01	1.04.02	1.15	1,129,20	0,00	1,129,20	1,129,20	0,00	0,00	0,00	0,00
U	R	18107	1.01.01	1.04.03	1.15	300,00	0,00	300,00	300,00	0,00	0,00	0,00	0,00
U	R	20240276	1.01.01	1.04.04	1.15	445,44	0,00	445,44	445,44	108,49	0,00	0,00	0,00
U	R	20240275	1.01.01	1.04.04	1.15	1,257,00	0,00	1,257,00	674,00	849,50	62,50	0,00	0,00
U	R	18092	1.01.01	1.04.15	1.15	5,760,00	0,00	5,760,00	5,760,00	0,00	0,00	0,00	0,00
U	R	20240025	1.01.01	1.04.17	1.15	149,20	0,00	149,20	149,20	0,00	0,00	0,00	0,00
U	R	20240274	1.01.01	1.04.17	1.15	134,49	0,00	134,49	134,49	0,00	0,00	0,00	0,00
U	R	18800	1.01.01	2.09.03	1.15	3,276,84	0,00	3,276,84	3,276,84	0,00	0,00	0,00	0,00
U	R	18601	1.01.01	2.09.03	1.15	6,156,00	0,00	6,156,00	6,156,00	0,00	0,00	0,00	0,00
U	R	20735	1.01.01	2.10.02	1.15	33,80	0,00	33,80	33,80	0,00	0,00	0,00	0,00
U	R	23035	1.01.02.01	1.05.01	1.15	420,45	0,00	420,45	420,45	0,00	0,00	0,00	0,00
U	R	23038	1.01.02.01	1.05.01	1.15	349,16	0,00	349,16	349,16	0,00	0,00	0,00	0,00
U	R	23042	1.01.02.01	1.05.01	1.15	1,308,07	26,13	1,281,94	1,281,94	0,00	0,00	0,00	0,00
U	R	23050	1.01.02.01	1.05.01	1.15	340,41	0,00	340,41	340,41	0,00	0,00	0,00	0,00
U	R	23078	1.01.02.01	1.05.01	1.15	376,01	0,00	376,01	376,01	0,00	0,00	0,00	0,00
U	R	16725	1.01.02.01	1.05.01	1.15	1,000,00	0,00	1,000,00	1,000,00	0,00	0,00	0,00	0,00
U	R	18025	1.01.02.01	1.05.01	1.15	500,00	0,00	500,00	500,00	0,00	0,00	0,00	0,00
U	R	23137	1.01.02.01	1.05.01	1.15	1,200,00	0,00	1,200,00	1,200,00	0,00	0,00	0,00	0,00
U	R	23146	1.01.02.01	1.05.01	1.15	56,57	0,00	56,57	56,57	0,00	0,00	0,00	0,00
U	R	24016	1.01.02.01	1.05.01	1.15	315,33	-14,07	301,26	301,26	0,00	0,00	0,00	0,00
U	R	20854	1.01.02.01	1.05.02	1.15	1,248,82	0,00	1,248,82	1,248,82	0,00	0,00	0,00	0,00
U	R	20859	1.01.02.01	1.05.02	1.15	599,41	265,34	433,87	433,87	0,00	0,00	0,00	0,00
U	R	20860	1.01.02.01	1.05.02	1.15	579,10	0,00	579,10	579,10	0,00	0,00	0,00	0,00
U	R	23012	1.01.02.01	1.05.02	1.15	2,500,00	0,00	2,500,00	2,163,18	336,82	0,00	0,00	0,00
U	R	23015	1.01.02.01	1.05.02	1.15	4,804,80	0,00	4,804,80	4,804,80	0,00	0,00	0,00	0,00
U	R	23018	1.01.02.01	1.05.02	1.15	154,92	0,00	154,92	154,92	0,00	0,00	0,00	0,00
U	R	19503	1.01.02.01	1.05.02	1.15	280,00	0,00	280,00	280,00	0,00	0,00	0,00	0,00
U	R	23545	1.01.02.01	1.05.02	1.15	3,000,00	-54,23	2,945,77	2,945,77	0,00	0,00	0,00	0,00
U	R	20240273	1.01.02.01	1.05.02	1.15	2,028,42	0,00	2,028,42	688,48	1,252,45	87,49	0,00	0,00
U	R	23233	1.01.02.01	1.05.02	1.15	127,80	0,00	127,80	127,80	0,00	0,00	0,00	0,00
U	R	23234	1.01.02.01	1.05.02	1.15	700,00	0,00	700,00	700,00	0,00	0,00	0,00	0,00
U	R	23236	1.01.02.01	1.05.02	1.15	881,40	0,00	881,40	881,40	0,00	0,00	0,00	0,00
U	R	17120	1.01.02.01	1.05.02	1.15	99,00	0,00	99,00	99,00	0,00	0,00	0,00	0,00
U	R	22809	1.01.02.01	1.05.02	1.15	13,11	-13,11	0,00	0,00	0,00	0,00	0,00	0,00
U	R	22658	1.01.02.01	1.05.02	1.15	212,50	0,00	212,50	212,50	0,00	0,00	0,00	0,00
U	R	23543	1.01.02.01	1.05.02	1.15	58,00	0,00	58,00	58,00	0,00	0,00	0,00	0,00
U	R	20240313	1.01.02.01	1.05.02	1.15	100,00	0,00	100,00	100,00	0,00	0,00	0,00	0,00

XVI LEGISLATURA – DISEGNI DI LEGGE E RELAZIONI - DOCUMENTI

U	R	20240012	1.01.02.01	1.05.02.	1.15	103,20	0,00	103,20	0,00	103,20	0,00	0,00
U	R	23288	1.01.02.01	1.05.02.	1.15	5.000,00	4,63	4.995,37	4,63	4.995,37	0,00	0,00
U	R	23541	1.01.02.01	1.05.02.	1.15	126,80	0,00	126,80	0,00	126,80	0,00	0,00
U	R	23544	1.01.02.01	1.05.02.	1.15	288,00	0,00	288,00	0,00	288,00	0,00	0,00
U	R	23546	1.01.02.01	1.05.02.	1.15	1.000,00	-10,50	989,40	-10,50	989,40	0,00	0,00
U	R	23548	1.01.02.01	1.05.02.	1.15	180,00	0,00	180,00	0,00	180,00	0,00	0,00
U	R	23549	1.01.02.01	1.05.02.	1.15	605,00	-0,27	604,73	-0,27	604,73	0,00	0,00
U	R	23579	1.01.02.01	1.05.08.	1.15	16.268,22	0,00	16.268,22	0,00	16.268,22	0,00	0,00
U	R	19504	1.01.02.01	1.05.10.	1.15	15.147,78	0,00	15.147,78	0,00	15.147,78	2.869,92	0,00
U	R	23676	1.01.02.01	1.05.10.	1.15	8.000,00	0,00	8.000,00	0,00	8.000,00	0,00	0,00
U	R	20902	1.01.02.01	2.10.01.	1.15	260,00	-3,16	256,84	-3,16	256,84	0,00	0,00
U	R	17864	1.01.02.01	2.10.01.	1.15	5.274,00	0,00	5.274,00	0,00	5.274,00	0,00	0,00
U	R	20739	1.01.02.01	2.10.02.	1.15	22.080,00	0,00	22.080,00	0,00	22.080,00	0,00	0,00
U	R	20240045	1.01.02.01	2.10.02.	1.15	190,00	0,00	190,00	0,00	190,00	0,00	0,00
U	R	20740	1.01.02.03	2.10.02.	1.15	357,30	0,00	357,30	0,00	357,30	0,00	0,00
U	R	18860	1.01.02.03	2.10.02.	1.15	328,48	0,00	328,48	0,00	328,48	0,00	0,00
U	R	23666	1.09.08.06	1.05.08.	1.15	1.667,00	0,00	1.667,00	0,00	1.667,00	0,00	0,00
U	R	16710	1.13.23	1.05.01.	1.15	18.075,00	-1.372,27	16.702,73	-1.372,27	16.702,73	0,00	0,00
U	R	16218	1.13.23	1.05.01.	1.15	62,87	-62,87	0,00	-62,87	0,00	0,00	0,00
U	R	13628	1.13.23	1.05.01.	1.15	50,00	50,00	0,00	50,00	0,00	0,00	0,00
U	R	17529	1.13.23	1.05.01.	1.15	1.100,00	0,00	1.100,00	0,00	1.100,00	0,00	0,00
U	R	17874	1.13.23	1.05.04.	1.15	1.300,00	0,00	1.300,00	0,00	1.300,00	193,12	0,00
U	R	16712	1.13.24	1.05.01.	1.15	900,00	0,00	900,00	0,00	900,00	0,00	0,00
U	R	11121	1.13.24	1.05.08.	1.15	10.845,52	0,00	10.845,52	0,00	10.845,52	0,00	0,00
U	R	22371	2.01.02	1.05.01.	1.15	219,90	0,00	219,90	0,00	219,90	0,00	0,00
U	R	23029	2.01.02	1.05.01.	1.15	594,60	0,00	594,60	0,00	594,60	0,00	0,00
U	R	23046	2.01.02	1.05.01.	1.15	37,40	0,00	37,40	0,00	37,40	0,00	0,00
U	R	17095	2.01.02	1.05.01.	1.15	62,87	62,87	0,00	62,87	0,00	0,00	0,00
U	R	17096	2.01.02	1.05.01.	1.15	62,87	62,87	0,00	62,87	0,00	0,00	0,00
U	R	24012	2.01.02	1.05.01.	1.15	433,39	0,00	433,39	0,00	433,39	0,00	0,00
U	R	22316	2.01.02	1.05.01.	1.15	351,50	0,00	351,50	0,00	351,50	0,00	0,00
U	R	20726	2.01.02	1.05.08.	1.15	3.615,42	0,00	3.615,42	0,00	3.615,42	0,00	0,00
U	R	16222	2.02.01.05	1.05.01.	1.15	250,49	-260,49	0,00	-260,49	0,00	0,00	0,00
U	R	17530	2.02.01.05	1.05.01.	1.15	500,00	0,00	500,00	0,00	500,00	0,00	0,00
U	R	17092	2.02.01.05	1.05.01.	1.15	1.000,00	-4,53	995,47	-4,53	995,47	0,00	0,00
U	R	23096	2.02.01.05	1.05.08.	1.15	21.691,00	0,00	21.691,00	0,00	21.691,00	0,00	0,00
U	R	23119	2.02.01.05	1.05.08.	1.15	14.927,00	0,00	14.927,00	0,00	14.927,00	0,00	0,00
U	R	16241	2.15.01.03.01	1.05.01.	1.15	19,30	19,30	0,00	19,30	0,00	0,00	0,00
U	R	20240250	2.15.01.03.01	1.05.08.	1.15	3.747,40	0,00	3.747,40	0,00	3.747,40	0,00	0,00
U	R	24009	2.15.01.04.04	1.05.01.	1.15	1.100,00	92,00	1.008,00	92,00	1.008,00	0,00	0,00
U	R	24010	2.15.01.04.04	1.05.01.	1.15	1.600,00	178,95	1.421,04	178,95	1.421,04	0,00	0,00
U	R	24011	2.15.01.04.04	1.05.01.	1.15	500,00	0,00	500,00	0,00	500,00	0,00	0,00
U	R	23678	2.15.01.04.04	1.05.10.	1.15	3.255,00	0,00	3.255,00	0,00	3.255,00	0,00	0,00
U	R	17734	2.15.01.09.01	1.05.01.	1.15	329,73	329,73	0,00	329,73	0,00	0,00	0,00
U	R	16652	2.15.01.09.01	1.05.01.	1.15	1.000,00	-81,33	918,65	-81,33	918,65	0,00	0,00
U	R	16670	2.15.01.09.01	1.05.01.	1.15	125,29	125,29	0,00	125,29	0,00	0,00	0,00
U	R	23196	2.15.01.09.01	1.05.01.	1.15	92,80	0,00	92,80	0,00	92,80	0,00	0,00
U	R	23197	2.15.01.09.01	1.05.01.	1.15	96,30	0,00	96,30	0,00	96,30	0,00	0,00
U	R	23195	2.15.01.09.01	1.05.01.	1.15	238,91	0,00	238,91	0,00	238,91	0,00	0,00
U	R	15961	2.15.02.01.01	1.05.01.	1.15	177,50	177,50	0,00	177,50	0,00	0,00	0,00
U	R	16068	2.15.02.01.01	1.05.01.	1.15	262,45	-262,45	0,00	-262,45	0,00	0,00	0,00
U	R	17751	2.15.02.01.01	1.05.01.	1.15	94,53	-94,53	0,00	-94,53	0,00	0,00	0,00
U	R	23147	2.15.02.01.01	1.05.08.	1.15	12.653,08	0,00	12.653,08	0,00	12.653,08	0,00	0,00
U	R	16053	2.15.02.02.01	1.05.01.	1.15	176,72	-176,72	0,00	-176,72	0,00	0,00	0,00

XVI LEGISLATURA – DISEGNI DI LEGGE E RELAZIONI - DOCUMENTI

U	R	2005	16089/2.15.02.02.01	1.05.01.	1.15	73.02	-73.02	0.00	0.00	0.00	0.00	0.00	0.00
U	R	2005	17180/2.15.02.02.01	1.05.01	1.15	60.00	0.00	60.00	60.00	0.00	0.00	0.00	0.00
U	R	2005	17178/2.15.02.02.01	1.05.01.	1.15	59.35	0.00	59.35	59.35	0.00	0.00	0.00	0.00
U	R	2005	11190/2.15.02.02.01	1.05.08.	1.15	10,011.70	0.00	10,011.70	10,011.70	0.00	0.00	0.00	0.00
U	R	2005	20914/2.15.02.02.01	2.10.01	1.15	1,644.05	0.00	1,644.05	1,644.05	0.00	0.00	0.00	0.00
U	R	2005	24013/2.15.02.02.02	1.05.01.	1.15	1,271.19	36.00	1,235.19	1,235.19	0.00	0.00	0.00	0.00
U	R	2005	24014/2.15.02.02.02	1.05.01.	1.15	42.26	0.00	42.26	42.26	0.00	0.00	0.00	0.00
U	R	2005	23073/2.15.02.04.01	1.05.01.	1.15	343.70	0.00	343.70	343.70	0.00	0.00	0.00	0.00
U	R	2005	23085/2.15.02.04.01	1.05.01.	1.15	127.36	0.00	127.36	127.36	0.00	0.00	0.00	0.00
U	R	2005	23057/2.15.02.05.01	1.05.01	1.15	846.22	0.00	846.22	846.22	0.00	0.00	0.00	0.00
U	R	2005	18763/2.15.02.05.01	1.05.01.	1.15	20.00	11.48	8.52	8.52	0.00	0.00	0.00	0.00
U	R	2005	18026/2.15.02.05.01	1.05.01.	1.15	40.00	0.00	40.00	40.00	0.00	0.00	0.00	0.00
U	R	2005	18080/2.15.02.05.01	1.05.01.	1.15	30.00	30.00	0.00	0.00	0.00	0.00	0.00	0.00
U	R	2005	23150/2.15.02.05.01	1.05.01.	1.15	43.42	0.00	43.42	43.42	0.00	0.00	0.00	0.00
U	R	2005	23151/2.15.02.05.01	1.05.01.	1.15	50.00	41.48	8.52	8.52	0.00	0.00	0.00	0.00
U	R	2005	23155/2.15.02.05.01	1.05.01.	1.15	50.00	-41.48	8.52	8.52	0.00	0.00	0.00	0.00
U	R	2005	23159/2.15.02.05.01	1.05.01.	1.15	50.00	-41.48	8.52	8.52	0.00	0.00	0.00	0.00
U	R	2005	23161/2.15.02.05.01	1.05.01.	1.15	100.00	50.07	49.93	49.93	0.00	0.00	0.00	0.00
U	R	2005	22888/2.15.02.05.01	1.05.01.	1.15	1,707.59	0.00	1,707.59	1,707.59	0.00	0.00	0.00	0.00
U	R	2005	22919/2.15.02.05.01	1.05.01.	1.15	843.14	0.00	843.14	843.14	0.00	0.00	0.00	0.00
U	R	2005	13905/2.15.02.05.01	1.05.08.	1.15	13,664.00	0.00	13,664.00	13,664.00	0.00	0.00	0.00	0.00
U	R	2005	19282/2.15.02.05.02	1.03.02.	1.15	14,500.00	0.00	14,500.00	14,500.00	0.00	0.00	14,498.04	0.00
U	R	2005	23024/2.15.02.06.01	1.05.01.	1.15	1,500.00	0.00	1,500.00	1,500.00	0.00	0.00	0.00	0.00
U	R	2005	23033/2.15.02.06.01	1.05.01.	1.15	471.14	0.00	471.14	471.14	0.00	0.00	0.00	0.00
U	R	2005	23084/2.15.02.06.01	1.05.01.	1.15	76.07	0.00	76.07	76.07	0.00	0.00	0.00	0.00
U	R	2005	24007/2.15.02.06.01	1.05.01.	1.15	900.00	-168.61	731.39	731.39	0.00	0.00	0.00	0.00
U	R	2005	24008/2.15.02.06.01	1.05.01.	1.15	1,700.00	0.00	1,700.00	1,700.00	0.00	0.00	0.00	0.00
U	R	2005	22920/2.15.02.06.01	1.05.01.	1.15	900.00	0.00	900.00	900.00	0.00	0.00	0.00	0.00
U	R	2005	15976/2.15.02.07.01	1.05.01.	1.15	850.00	39.55	810.45	810.45	0.00	0.00	0.00	0.00
U	R	2005	16258/2.15.02.07.01	1.05.01.	1.15	447.55	447.55	0.00	0.00	0.00	0.00	0.00	0.00
U	R	2005	23241/2.15.03.04	1.05.02.	1.15	1,236.00	0.00	1,236.00	1,236.00	0.00	0.00	0.00	0.00
U	R	2005	23235/2.15.03.04	1.05.02.	1.15	2,400.00	0.00	2,400.00	2,400.00	0.00	0.00	0.00	0.00
U	R	2005	23144/2.16.08.01	1.05.01.	1.15	2,500.00	400.75	2,099.25	2,099.25	0.00	0.00	0.00	0.00
U	R	2005	17121/2.16.08.01	1.05.04.	1.15	600.00	0.00	600.00	600.00	0.00	0.00	0.00	0.00
U	R	2005	23120/2.16.08.01	1.05.08.	1.15	6,764.00	0.00	6,764.00	6,764.00	0.00	0.00	0.00	0.00
U	R	2005	6489/2.16.08.01	1.05.08.	1.15	1,516.85	0.00	1,516.85	1,516.85	0.00	0.00	0.00	0.00
U	R	2005	23228/2.16.08.01	1.05.08.	1.15	18,200.00	0.00	18,200.00	18,200.00	0.00	0.00	1,497.27	0.00
U	R	2004	20240332/1.01.01	1.03.12.	1.16	745.94	0.00	745.94	745.94	0.00	0.00	0.00	0.00
U	R	2004	20240322/1.01.01	1.03.12.	1.16	811.81	0.00	811.81	811.81	0.00	0.00	0.00	0.00
U	R	2004	20240320/1.01.01	1.03.12.	1.16	811.81	0.00	811.81	811.81	0.00	0.00	0.00	0.00
U	R	2004	17459/1.01.01	1.03.14.	1.16	4,988.07	0.00	4,988.07	4,988.07	0.00	0.00	0.00	0.00
U	R	2004	20240092/1.01.01	1.04.02.	1.16	480.00	0.00	480.00	480.00	0.00	0.00	480.00	0.00
U	R	2005	15954/1.01.01	1.04.02.	1.16	2,304.00	0.00	2,304.00	2,304.00	0.00	0.00	0.00	0.00
U	R	2005	14171/1.01.01	1.04.02.	1.16	900.00	0.00	900.00	900.00	0.00	0.00	0.00	0.00
U	R	2005	16590/1.01.01	1.04.05.	1.16	4,850.33	0.00	4,850.33	4,850.33	0.00	0.00	0.00	0.00
U	R	2005	23418/1.01.01	1.04.23.	1.16	25,872.00	0.00	25,872.00	25,872.00	0.00	0.00	0.00	0.00
U	R	2005	14085/1.01.01	1.04.23.	1.16	240.00	0.00	240.00	240.00	0.00	0.00	0.00	0.00
U	R	2005	17846/1.01.01	1.04.24.	1.16	178.62	0.00	178.62	178.62	0.00	0.00	178.62	0.00
U	R	2005	17855/1.01.01	1.04.24.	1.16	89.48	0.00	89.48	89.48	0.00	0.00	89.48	0.00
U	R	2005	16594/1.01.01	1.04.24.	1.16	223.84	0.00	223.84	223.84	0.00	0.00	223.84	0.00
U	R	2005	16435/1.01.01	1.04.24.	1.16	23.90	0.00	23.90	23.90	0.00	0.00	23.90	0.00
U	R	2005	16437/1.01.01	1.04.24.	1.16	735.05	0.00	735.05	735.05	0.00	0.00	735.05	0.00
U	R	2005	16440/1.01.01	1.04.24.	1.16	4,999.60	0.00	4,999.60	4,999.60	0.00	0.00	4,999.60	0.00
U	R	2005	16469/1.01.01	1.04.24.	1.16	1,907.08	0.00	1,907.08	1,907.08	0.00	0.00	1,907.08	0.00
U	R	2005	16473/1.01.01	1.04.24.	1.16	19.38	0.00	19.38	19.38	0.00	0.00	19.38	0.00

XVI LEGISLATURA – DISEGNI DI LEGGE E RELAZIONI - DOCUMENTI

U	R	2005	22355	1.01.01	1.05.01	1.17	100,00	-15,05	84,95	84,95	0,00	0,00	inesatto/riduz. imp. spesa
U	R	2005	22361	1.01.01	1.05.01	1.17	600,00	110,16	489,84	489,84	0,00	0,00	inesatto/riduz. imp. spesa
U	R	2005	19196	1.01.01	1.05.01	1.17	100,00	0,00	100,00	100,00	0,00	0,00	inesatto/riduz. imp. spesa
U	R	2005	19202	1.01.01	1.05.01	1.17	150,00	20,18	129,82	129,82	0,00	0,00	inesatto/riduz. imp. spesa
U	R	2005	19228	1.01.01	1.05.01	1.17	3.200,00	0,00	3.200,00	3.200,00	0,00	0,00	inesatto/riduz. imp. spesa
U	R	2005	19229	1.01.01	1.05.01	1.17	600,00	89,39	510,64	510,64	0,00	0,00	inesatto/riduz. imp. spesa
U	R	2005	19787	1.01.01	1.05.01	1.17	200,00	96,11	103,89	103,89	0,00	0,00	inesatto/riduz. imp. spesa
U	R	2005	19790	1.01.01	1.05.01	1.17	300,00	213,15	86,85	86,85	0,00	0,00	inesatto/riduz. imp. spesa
U	R	2005	19792	1.01.01	1.05.01	1.17	200,00	116,24	81,76	81,76	0,00	0,00	inesatto/riduz. imp. spesa
U	R	2005	19795	1.01.01	1.05.01	1.17	300,00	160,24	139,76	139,76	0,00	0,00	inesatto/riduz. imp. spesa
U	R	2005	19798	1.01.01	1.05.01	1.17	200,00	119,21	80,79	80,79	0,00	0,00	inesatto/riduz. imp. spesa
U	R	2005	13475	1.01.01	1.05.01	1.17	170,54	170,54	0,00	0,00	0,00	0,00	inesatto/riduz. imp. spesa
U	R	2005	15307	1.01.01	1.05.01	1.17	44,63	44,63	0,00	0,00	0,00	0,00	inesatto/riduz. imp. spesa
U	R	2005	19092	1.01.01	1.05.01	1.17	500,00	89,15	410,85	410,85	0,00	0,00	inesatto/riduz. imp. spesa
U	R	2005	19093	1.01.01	1.05.01	1.17	500,00	131,29	368,71	368,71	0,00	0,00	inesatto/riduz. imp. spesa
U	R	2005	19095	1.01.01	1.05.01	1.17	700,00	290,31	409,69	409,69	0,00	0,00	inesatto/riduz. imp. spesa
U	R	2005	18804	1.01.01	1.05.01	1.17	151,79	151,79	0,00	0,00	0,00	0,00	inesatto/riduz. imp. spesa
U	R	2005	19166	1.01.01	1.05.01	1.17	700,00	545,24	154,76	154,76	0,00	0,00	inesatto/riduz. imp. spesa
U	R	2005	12491	1.01.01	1.05.01	1.17	238,37	238,37	0,00	0,00	0,00	0,00	inesatto/riduz. imp. spesa
U	R	2005	12496	1.01.01	1.05.01	1.17	461,59	461,59	0,00	0,00	0,00	0,00	inesatto/riduz. imp. spesa
U	R	2005	12498	1.01.01	1.05.01	1.17	36,17	98,17	0,00	0,00	0,00	0,00	inesatto/riduz. imp. spesa
U	R	2005	9351	1.01.01	1.05.01	1.17	314,60	314,60	0,00	0,00	0,00	0,00	inesatto/riduz. imp. spesa
U	R	2005	18651	1.01.01	1.05.01	1.17	151,23	151,23	0,00	0,00	0,00	0,00	inesatto/riduz. imp. spesa
U	R	2005	18659	1.01.01	1.05.01	1.17	128,43	128,43	0,00	0,00	0,00	0,00	inesatto/riduz. imp. spesa
U	R	2005	18662	1.01.01	1.05.01	1.17	111,59	111,59	0,00	0,00	0,00	0,00	inesatto/riduz. imp. spesa
U	R	2005	18664	1.01.01	1.05.01	1.17	171,15	171,15	0,00	0,00	0,00	0,00	inesatto/riduz. imp. spesa
U	R	2005	18665	1.01.01	1.05.01	1.17	121,27	121,27	0,00	0,00	0,00	0,00	inesatto/riduz. imp. spesa
U	R	2005	18675	1.01.01	1.05.01	1.17	115,56	115,56	0,00	0,00	0,00	0,00	inesatto/riduz. imp. spesa
U	R	2005	19230	1.01.01	1.05.01	1.17	600,00	202,75	397,25	397,25	0,00	0,00	inesatto/riduz. imp. spesa
U	R	2005	19231	1.01.01	1.05.01	1.17	600,00	309,54	290,46	290,46	0,00	0,00	inesatto/riduz. imp. spesa
U	R	2005	19242	1.01.01	1.05.01	1.17	2.200,00	0,00	2.200,00	2.200,00	0,00	0,00	inesatto/riduz. imp. spesa
U	R	2005	21719	1.01.01	1.05.01	1.17	400,00	48,78	351,22	351,22	0,00	0,00	inesatto/riduz. imp. spesa
U	R	2005	21800	1.01.01	1.05.02	1.17	110,55	0,00	110,55	110,55	0,00	0,00	inesatto/riduz. imp. spesa
U	R	2005	21801	1.01.01	1.05.02	1.17	47,85	0,00	47,85	47,85	0,00	0,00	inesatto/riduz. imp. spesa
U	R	2005	22403	1.01.01	1.05.02	1.17	1.739,34	0,00	1.739,34	1.739,34	0,00	0,00	inesatto/riduz. imp. spesa
U	R	2005	19508	1.01.01	1.05.02	1.17	110,55	0,00	110,55	110,55	0,00	0,00	inesatto/riduz. imp. spesa
U	R	2005	19509	1.01.01	1.05.02	1.17	47,85	0,00	47,85	47,85	0,00	0,00	inesatto/riduz. imp. spesa
U	R	2005	19510	1.01.01	1.05.02	1.17	47,85	0,00	47,85	47,85	0,00	0,00	inesatto/riduz. imp. spesa
U	R	2005	19511	1.01.01	1.05.02	1.17	30,52	0,00	30,52	30,52	0,00	0,00	inesatto/riduz. imp. spesa
U	R	2005	17397	1.01.01	1.05.02	1.17	5,00	5,00	0,00	0,00	0,00	0,00	ann.to ordine
U	R	2005	17398	1.01.01	1.05.02	1.17	176,52	5,28	171,24	171,24	0,00	0,00	ann.to ordine
U	R	2005	17404	1.01.01	1.05.02	1.17	181,50	0,00	181,50	181,50	0,00	0,00	ann.to ordine
U	R	2005	18270	1.01.01	1.05.02	1.17	147,40	0,00	147,40	147,40	0,00	0,00	ann.to ordine
U	R	2005	22419	1.01.01	1.05.02	1.17	1.200,00	0,00	1.200,00	1.200,00	0,00	0,00	ann.to ordine
U	R	2005	22421	1.01.01	1.05.02	1.17	1.992,00	0,00	1.992,00	1.992,00	0,00	0,00	ann.to ordine
U	R	2005	22422	1.01.01	1.05.02	1.17	420,77	0,00	420,77	420,77	0,00	0,00	ann.to ordine
U	R	2005	22423	1.01.01	1.05.02	1.17	1.916,18	0,00	1.916,18	1.916,18	0,00	0,00	ann.to ordine
U	R	2005	22510	1.01.01	1.05.02	1.17	496,80	0,00	496,80	496,80	0,00	0,00	ann.to ordine
U	R	2005	22608	1.01.01	1.05.02	1.17	812,40	0,00	812,40	812,40	0,00	0,00	ann.to ordine
U	R	2005	22632	1.01.01	1.05.02	1.17	415,02	165,73	249,29	249,29	0,00	0,00	sconto
U	R	2005	22635	1.01.01	1.05.02	1.17	483,78	-6,83	476,95	476,95	0,00	0,00	sconto
U	R	2005	22636	1.01.01	1.05.02	1.17	877,43	0,00	877,43	877,43	0,00	0,00	sconto
U	R	2005	23133	1.01.01	1.05.02	1.17	375,60	0,00	375,60	375,60	0,00	0,00	sconto
U	R	2005	23135	1.01.01	1.05.02	1.17	791,88	0,00	791,88	791,88	0,00	0,00	sconto
U	R	2005	23117	1.01.01	1.05.02	1.17	69,59	-2,79	66,80	66,80	0,00	0,00	sconto

XVI LEGISLATURA – DISEGNI DI LEGGE E RELAZIONI - DOCUMENTI

U	R	2005	18251	2.15.02.03.01	1.03.02.	1.17	42.000,00	0,00	42.000,00	22.757,43	19.242,57	0,00	mesatto/riduz. imp. spesa
U	R	2005	18252	2.15.02.03.01	1.03.02	1.17	42.000,00	0,00	42.000,00	28.515,55	13.484,45	0,00	mesatto/riduz. imp. spesa
U	R	2005	18248	2.15.02.03.01	1.03.03	1.17	31.712,00	0,00	31.712,00	17.803,72	13.908,28	0,00	mesatto/riduz. imp. spesa
U	R	2005	18250	2.15.02.03.01	1.03.03	1.17	31.712,00	0,00	31.712,00	19.205,10	12.506,90	0,00	mesatto/riduz. imp. spesa
U	R	2005	18253	2.15.02.03.01	1.03.03	1.17	31.712,00	0,00	31.712,00	15.002,09	16.709,91	0,00	mesatto/riduz. imp. spesa
U	R	2005	23893	2.15.02.03.01	1.03.04	1.17	9.864,00	0,00	9.864,00	8.469,42	1.394,58	0,00	mesatto/riduz. imp. spesa
U	R	2005	21773	2.15.02.03.01	1.05.01	1.17	1.500,00	0,00	1.500,00	1.500,00	0,00	0,00	mesatto/riduz. imp. spesa
U	R	2005	21775	2.15.02.03.01	1.05.01	1.17	1.500,00	0,00	1.500,00	1.500,00	0,00	0,00	mesatto/riduz. imp. spesa
U	R	2005	21776	2.15.02.03.01	1.05.01	1.17	1.500,00	0,00	1.500,00	1.500,00	0,00	0,00	mesatto/riduz. imp. spesa
U	R	2005	21777	2.15.02.03.01	1.05.01	1.17	1.500,00	0,00	1.500,00	1.500,00	0,00	0,00	mesatto/riduz. imp. spesa
U	R	2005	21779	2.15.02.03.01	1.05.01	1.17	1.500,00	0,00	1.500,00	1.500,00	0,00	0,00	mesatto/riduz. imp. spesa
U	R	2005	7028	2.15.02.03.01	1.05.01	1.17	15,01	-15,01	0,00	0,00	0,00	0,00	mesatto/riduz. imp. spesa
U	R	2005	7030	2.15.02.03.01	1.05.01	1.17	94,28	94,28	0,00	0,00	0,00	0,00	mesatto/riduz. imp. spesa
U	R	2005	6838	2.15.02.03.01	1.05.01	1.17	283,59	-283,59	0,00	0,00	0,00	0,00	mesatto/riduz. imp. spesa
U	R	2005	6178	2.15.02.03.01	1.05.01	1.17	65,13	-65,13	0,00	0,00	0,00	0,00	mesatto/riduz. imp. spesa
U	R	2005	6179	2.15.02.03.01	1.05.01	1.17	65,13	-65,13	0,00	0,00	0,00	0,00	mesatto/riduz. imp. spesa
U	R	2005	6180	2.15.02.03.01	1.05.01	1.17	47,60	-47,60	0,00	0,00	0,00	0,00	mesatto/riduz. imp. spesa
U	R	2005	6181	2.15.02.03.01	1.05.01	1.17	88,60	-88,60	0,00	0,00	0,00	0,00	mesatto/riduz. imp. spesa
U	R	2005	6182	2.15.02.03.01	1.05.01	1.17	65,12	-65,12	0,00	0,00	0,00	0,00	mesatto/riduz. imp. spesa
U	R	2005	6183	2.15.02.03.01	1.05.01	1.17	125,05	-125,05	0,00	0,00	0,00	0,00	mesatto/riduz. imp. spesa
U	R	2005	6184	2.15.02.03.01	1.05.01	1.17	142,43	-142,43	0,00	0,00	0,00	0,00	mesatto/riduz. imp. spesa
U	R	2005	6185	2.15.02.03.01	1.05.01	1.17	65,13	-65,13	0,00	0,00	0,00	0,00	mesatto/riduz. imp. spesa
U	R	2005	6117	2.15.02.03.01	1.05.01	1.17	142,43	-142,43	0,00	0,00	0,00	0,00	mesatto/riduz. imp. spesa
U	R	2005	6118	2.15.02.03.01	1.05.01	1.17	53,60	-53,60	0,00	0,00	0,00	0,00	mesatto/riduz. imp. spesa
U	R	2005	6120	2.15.02.03.01	1.05.01	1.17	111,10	-111,10	0,00	0,00	0,00	0,00	mesatto/riduz. imp. spesa
U	R	2005	6123	2.15.02.03.01	1.05.01	1.17	125,06	-125,06	0,00	0,00	0,00	0,00	mesatto/riduz. imp. spesa
U	R	2005	6127	2.15.02.03.01	1.05.01	1.17	109,50	-109,50	0,00	0,00	0,00	0,00	mesatto/riduz. imp. spesa
U	R	2005	6128	2.15.02.03.01	1.05.01	1.17	39,77	-39,77	0,00	0,00	0,00	0,00	mesatto/riduz. imp. spesa
U	R	2005	6131	2.15.02.03.01	1.05.01	1.17	245,50	-245,50	0,00	0,00	0,00	0,00	mesatto/riduz. imp. spesa
U	R	2005	6132	2.15.02.03.01	1.05.01	1.17	422,81	-422,81	0,00	0,00	0,00	0,00	mesatto/riduz. imp. spesa
U	R	2005	6160	2.15.02.03.01	1.05.01	1.17	244,81	-244,81	0,00	0,00	0,00	0,00	mesatto/riduz. imp. spesa
U	R	2005	6162	2.15.02.03.01	1.05.01	1.17	284,46	-284,46	0,00	0,00	0,00	0,00	mesatto/riduz. imp. spesa
U	R	2005	6164	2.15.02.03.01	1.05.01	1.17	21,12	-21,12	0,00	0,00	0,00	0,00	mesatto/riduz. imp. spesa
U	R	2005	6166	2.15.02.03.01	1.05.01	1.17	22,40	-22,40	0,00	0,00	0,00	0,00	mesatto/riduz. imp. spesa
U	R	2005	6167	2.15.02.03.01	1.05.01	1.17	87,87	-87,87	0,00	0,00	0,00	0,00	mesatto/riduz. imp. spesa
U	R	2005	6169	2.15.02.03.01	1.05.01	1.17	85,25	-85,25	0,00	0,00	0,00	0,00	mesatto/riduz. imp. spesa
U	R	2005	6171	2.15.02.03.01	1.05.01	1.17	78,93	-78,93	0,00	0,00	0,00	0,00	mesatto/riduz. imp. spesa
U	R	2005	6172	2.15.02.03.01	1.05.01	1.17	73,57	-73,57	0,00	0,00	0,00	0,00	mesatto/riduz. imp. spesa
U	R	2005	6175	2.15.02.03.01	1.05.01	1.17	206,92	-206,92	0,00	0,00	0,00	0,00	mesatto/riduz. imp. spesa
U	R	2005	6176	2.15.02.03.01	1.05.01	1.17	232,25	-232,25	0,00	0,00	0,00	0,00	mesatto/riduz. imp. spesa
U	R	2005	13532	2.15.02.03.01	1.05.01	1.17	87,86	-87,86	0,00	0,00	0,00	0,00	mesatto/riduz. imp. spesa
U	R	2005	13534	2.15.02.03.01	1.05.01	1.17	379,30	-379,30	0,00	0,00	0,00	0,00	mesatto/riduz. imp. spesa
U	R	2005	13535	2.15.02.03.01	1.05.01	1.17	124,33	-124,33	0,00	0,00	0,00	0,00	mesatto/riduz. imp. spesa
U	R	2005	13537	2.15.02.03.01	1.05.01	1.17	113,63	-113,63	0,00	0,00	0,00	0,00	mesatto/riduz. imp. spesa
U	R	2005	13468	2.15.02.03.01	1.05.01	1.17	262,19	-262,19	0,00	0,00	0,00	0,00	mesatto/riduz. imp. spesa
U	R	2005	18811	2.15.02.03.01	1.05.01	1.17	77,52	-77,52	0,00	0,00	0,00	0,00	mesatto/riduz. imp. spesa
U	R	2005	18818	2.15.02.03.01	1.05.01	1.17	160,24	-160,24	0,00	0,00	0,00	0,00	mesatto/riduz. imp. spesa
U	R	2005	18806	2.15.02.03.01	1.05.01	1.17	121,27	-121,27	0,00	0,00	0,00	0,00	mesatto/riduz. imp. spesa
U	R	2005	18808	2.15.02.03.01	1.05.01	1.17	77,44	-77,44	0,00	0,00	0,00	0,00	mesatto/riduz. imp. spesa
U	R	2005	18809	2.15.02.03.01	1.05.01	1.17	228,20	-228,20	0,00	0,00	0,00	0,00	mesatto/riduz. imp. spesa
U	R	2005	13547	2.15.02.03.01	1.05.01	1.17	113,63	-113,63	0,00	0,00	0,00	0,00	mesatto/riduz. imp. spesa
U	R	2005	13548	2.15.02.03.01	1.05.01	1.17	113,63	-113,63	0,00	0,00	0,00	0,00	mesatto/riduz. imp. spesa
U	R	2005	13549	2.15.02.03.01	1.05.01	1.17	113,63	-113,63	0,00	0,00	0,00	0,00	mesatto/riduz. imp. spesa
U	R	2005	13550	2.15.02.03.01	1.05.01	1.17	113,62	-113,62	0,00	0,00	0,00	0,00	mesatto/riduz. imp. spesa
U	R	2005	13551	2.15.02.03.01	1.05.01	1.17	147,81	-147,81	0,00	0,00	0,00	0,00	mesatto/riduz. imp. spesa

XVI LEGISLATURA – DISEGNI DI LEGGE E RELAZIONI - DOCUMENTI

U	R	20790	2.15.05.04	1.05.02	1.17	1.836.96	0.00	1.836.96	1.805.41	31.55	0.00	0.00	chiusura imp.
U	R	17303	2.15.05.04	1.05.02	1.17	22.98	0.00	22.98	0.00	22.98	0.00	0.00	
U	R	20922	2.15.05.04	1.05.08	1.17	0.04	0.04	0.04	0.00	0.00	0.00	0.00	
U	R	18271	1.2.18.01	1.05.08	1.17	400.05	0.00	400.05	0.00	400.05	0.00	0.00	
U	R	18407	1.01.01	1.03.14	1.18	4.000.00	0.00	4.000.00	3.144.96	855.04	0.00	0.00	
U	R	17247	1.01.01	1.04.01	1.18	3.390.00	0.00	3.390.00	3.390.00	0.00	0.00	0.00	
U	R	24095	1.01.01	1.04.02	1.18	22.430.44	0.00	22.430.44	22.430.44	0.00	0.00	0.00	
U	R	23136	1.01.01	1.04.02	1.18	36.10	-36.10	0.00	0.00	0.00	0.00	0.00	
U	R	23321	1.01.01	1.04.02	1.18	436.14	0.00	436.14	436.14	0.00	0.00	0.00	
U	R	16657	1.01.01	1.04.02	1.18	500.64	0.00	500.64	500.64	0.00	0.00	0.00	
U	R	16660	1.01.01	1.04.02	1.18	98.21	0.00	98.21	98.21	0.00	0.00	0.00	
U	R	16663	1.01.01	1.04.02	1.18	364.21	0.00	364.21	364.21	0.00	0.00	0.00	
U	R	16673	1.01.01	1.04.02	1.18	775.32	0.00	775.32	775.32	0.00	0.00	0.00	
U	R	16695	1.01.01	1.04.02	1.18	837.22	0.00	837.22	837.22	0.00	0.00	0.00	
U	R	16699	1.01.01	1.04.02	1.18	260.23	0.00	260.23	260.23	0.00	0.00	0.00	
U	R	18332	1.01.01	1.04.02	1.18	600.00	-2.81	597.19	597.19	0.00	0.00	0.00	
U	R	23334	1.01.01	1.04.02	1.18	937.87	0.00	937.87	937.87	0.00	0.00	0.00	
U	R	16833	1.01.01	1.04.02	1.18	307.00	0.00	307.00	307.00	0.00	0.00	0.00	
U	R	17130	1.01.01	1.04.02	1.18	1.630.00	-1.12	1.628.88	1.628.88	0.00	0.00	0.00	
U	R	20941	1.01.01	1.04.02	1.18	10.56	0.00	10.56	0.00	10.56	0.00	0.00	
U	R	20941	1.01.01	1.04.02	1.18	8.16	8.16	0.00	0.00	0.00	0.00	0.00	
U	R	20941	1.01.01	1.04.02	1.18	20.40	0.00	20.40	0.00	20.40	0.00	0.00	
U	R	20941	1.01.01	1.04.02	1.18	30.60	30.60	0.00	0.00	0.00	0.00	0.00	
U	R	22583	1.01.01	1.04.02	1.18	276.00	0.00	276.00	276.00	0.00	0.00	0.00	
U	R	18600	1.01.01	1.04.02	1.18	1.800.00	0.00	1.800.00	1.800.00	0.00	0.00	0.00	
U	R	23322	1.01.01	1.04.04	1.18	1.380.00	0.00	1.380.00	1.380.00	0.00	0.00	0.00	
U	R	17246	1.01.01	1.04.05	1.18	7.297.10	0.00	7.297.10	6.823.31	1.262.50	0.00	0.00	
U	R	20341	1.01.01	1.04.05	1.18	1.415.00	0.00	1.415.00	1.192.00	223.00	0.00	0.00	
U	R	20341	1.01.01	1.04.05	1.18	300.00	0.00	300.00	266.00	34.00	0.00	0.00	
U	R	17354	1.01.01	1.04.07	1.18	13.760.16	0.00	13.760.16	1.433.35	11.466.80	860.01	0.00	
U	R	15229	1.01.01	1.04.07	1.18	74.52	0.00	74.52	74.52	0.00	0.00	0.00	
U	R	22587	1.01.01	1.04.07	1.18	3.000.00	-2.250.00	750.00	750.00	0.00	0.00	0.00	
U	R	20341	1.01.01	1.04.07	1.18	1.525.64	0.00	1.525.64	1.144.23	381.41	0.00	0.00	
U	R	22580	1.01.01	1.04.07	1.18	100.80	0.00	100.80	100.80	0.00	0.00	0.00	
U	R	17240	1.01.01	1.04.10	1.18	702.56	0.00	702.56	0.00	0.00	0.00	702.56	
U	R	23260	1.01.01	1.04.15	1.18	480.00	0.00	480.00	480.00	0.00	0.00	0.00	
U	R	16681	1.01.01	1.04.15	1.18	1.740.00	0.00	1.740.00	1.740.00	0.00	0.00	0.00	
U	R	16689	1.01.01	1.04.15	1.18	300.00	0.00	300.00	0.00	0.00	0.00	300.00	
U	R	20341	1.01.01	1.04.15	1.18	504.00	0.00	504.00	504.00	0.00	0.00	0.00	
U	R	20341	1.01.01	1.04.15	1.18	2.280.00	0.00	2.280.00	2.280.00	0.00	0.00	0.00	
U	R	20341	1.01.01	1.04.15	1.18	1.783.50	0.00	1.783.50	1.783.50	0.00	0.00	0.00	
U	R	20341	1.01.01	1.04.15	1.18	54.00	7.20	46.80	46.80	0.00	0.00	0.00	
U	R	20341	1.01.01	1.04.15	1.18	300.00	0.00	300.00	300.00	0.00	0.00	0.00	
U	R	20341	1.01.01	1.04.15	1.18	84.00	0.00	84.00	84.00	0.00	0.00	0.00	
U	R	20341	1.01.01	1.04.16	1.18	1.500.00	0.00	1.500.00	1.500.00	0.00	0.00	0.00	
U	R	18451	1.01.01	1.04.16	1.18	930.00	0.00	930.00	930.00	0.00	0.00	0.00	
U	R	23253	1.01.01	1.04.17	1.18	500.00	0.00	500.00	500.00	0.00	0.00	0.00	
U	R	16645	1.01.01	1.04.17	1.18	1.500.00	0.00	1.500.00	1.500.00	0.00	0.00	0.00	
U	R	16647	1.01.01	1.04.17	1.18	2.280.00	0.00	2.280.00	0.00	0.00	0.00	1.500.00	
U	R	16650	1.01.01	1.04.17	1.18	504.00	0.00	504.00	0.00	0.00	0.00	2.280.00	
U	R	16655	1.01.01	1.04.17	1.18	252.00	0.00	252.00	252.00	0.00	0.00	0.00	
U	R	16676	1.01.01	1.04.17	1.18	255.60	0.00	255.60	165.60	90.00	0.00	0.00	
U	R	16688	1.01.01	1.04.17	1.18	84.00	0.00	84.00	42.00	42.00	0.00	0.00	
U	R	16614	1.01.01	1.04.17	1.18	931.20	0.00	931.20	931.20	0.00	0.00	0.00	

XVI LEGISLATURA – DISEGNI DI LEGGE E RELAZIONI - DOCUMENTI

U	R	2005	18333	1.01.01	1.04.17	1.18	1.308,00	0,00	1.308,00	1.308,00	0,00	0,00	0,00
U	R	2005	17242	1.01.01	1.04.17	1.18	520,00	0,40	519,60	519,60	0,00	0,00	0,00
U	R	2005	14765	1.01.01	1.04.17	1.18	1.392,00	0,00	1.392,00	1.392,00	0,00	0,00	0,00
U	R	2005	16843	1.01.01	1.04.17	1.18	1.819,20	0,00	1.819,20	1.819,20	0,00	0,00	0,00
U	R	2005	23453	1.01.01	1.04.17	1.18	2.516,40	0,00	2.516,40	2.516,40	0,00	0,00	0,00
U	R	2005	22851	1.01.01	1.04.17	1.18	110,40	0,00	110,40	110,40	0,00	0,00	0,00
U	R	2005	18583	1.01.01	1.04.17	1.18	2.016,00	0,00	2.016,00	1.008,00	1.008,00	0,00	0,00
U	R	2005	16707	1.01.01	1.04.19	1.18	16.800,00	0,00	16.800,00	16.800,00	0,00	0,00	0,00
U	R	2005	18417	1.01.01	1.04.19	1.18	904,80	0,00	904,80	139,20	765,60	0,00	0,00
U	R	2005	14357	1.01.01	1.04.20	1.18	278,90	0,00	278,90	278,90	0,00	0,00	0,00
U	R	2005	16939	1.01.01	1.04.21	1.18	4.656,96	0,00	4.656,96	4.656,96	0,00	0,00	0,00
U	R	2005	16848	1.01.01	1.04.22	1.18	984,00	0,00	984,00	984,00	0,00	0,00	0,00
U	R	2005	16678	1.01.01	1.04.22	1.18	705,60	0,00	705,60	705,60	0,00	0,00	0,00
U	R	2005	17363	1.01.01	1.04.22	1.18	99,85	0,00	99,85	99,85	0,00	0,00	0,00
U	R	2005	16837	1.01.01	1.04.22	1.18	1.128,00	0,00	1.128,00	1.128,00	0,00	0,00	0,00
U	R	2005	17373	1.01.01	1.04.24	1.18	222,74	0,00	222,74	194,00	28,74	0,00	0,00
U	R	2004	20341683	1.01.01	1.04.24	1.18	67,63	0,00	67,63	0,00	67,63	0,00	0,00
U	R	2004	20341521	1.01.01	1.04.24	1.18	481,42	0,00	481,42	0,00	0,00	0,00	481,42
U	R	2004	20341518	1.01.01	1.04.24	1.18	74,12	0,00	74,12	0,00	74,12	0,00	0,00
U	R	2004	20341754	1.01.01	1.04.24	1.18	226,91	0,00	226,91	0,00	0,00	0,00	226,91
U	R	2005	18405	1.01.01	1.04.24	1.18	852,98	6,51	846,47	846,47	0,00	0,00	0,00
U	R	2005	16726	1.01.01	2.09.01	1.18	786,67	0,00	786,67	786,67	0,00	0,00	0,00
U	R	2005	16730	1.01.01	2.09.01	1.18	1.416,00	0,00	1.416,00	1.416,00	0,00	0,00	0,00
U	R	2005	17260	1.01.01	2.09.01	1.18	1.416,00	0,00	1.416,00	1.416,00	0,00	0,00	0,00
U	R	2005	17258	1.01.01	2.09.01	1.18	2.900,00	0,00	2.900,00	2.865,11	34,89	0,00	0,00
U	R	2005	22590	1.01.01	2.09.01	1.18	1.885,60	0,00	1.885,60	1.885,60	0,00	0,00	0,00
U	R	2005	23259	1.01.01	2.09.03	1.18	1.020,00	0,00	1.020,00	1.020,00	0,00	0,00	0,00
U	R	2005	17175	1.01.01	2.09.03	1.18	264,00	0,00	264,00	264,00	0,00	0,00	0,00
U	R	2005	22594	1.01.01	2.09.03	1.18	498,00	0,00	498,00	498,00	0,00	0,00	0,00
U	R	2005	22869	1.01.01	2.09.03	1.18	906,19	0,00	906,19	906,19	0,00	0,00	0,00
U	R	2005	23252	1.01.02.01	1.05.01	1.18	433,95	9,05	424,90	424,90	0,00	0,00	0,00
U	R	2004	20340407	1.01.02.01	1.05.01	1.18	141,72	0,00	141,72	0,00	0,00	0,00	141,72
U	R	2004	20340512	1.01.02.01	1.05.01	1.18	38,75	0,00	38,75	0,00	0,00	0,00	38,75
U	R	2004	20341501	1.01.02.01	1.05.01	1.18	31,11	0,00	31,11	0,00	0,00	0,00	31,11
U	R	2004	20341509	1.01.02.01	1.05.01	1.18	162,41	0,00	162,41	0,00	0,00	0,00	162,41
U	R	2004	20341523	1.01.02.01	1.05.01	1.18	51,03	0,00	51,03	0,00	0,00	0,00	51,03
U	R	2004	20341684	1.01.02.01	1.05.01	1.18	135,16	0,00	135,16	0,00	0,00	0,00	135,16
U	R	2005	16323	1.01.02.01	1.05.01	1.18	328,24	0,00	328,24	0,00	0,00	0,00	328,24
U	R	2005	16267	1.01.02.01	1.05.01	1.18	132,76	0,00	132,76	0,00	0,00	0,00	132,76
U	R	2005	18007	1.01.02.01	1.05.01	1.18	1.770,00	0,00	1.770,00	0,00	1.770,00	0,00	0,00
U	R	2005	16199	1.01.02.01	1.05.01	1.18	80,06	0,00	80,06	0,00	80,06	0,00	0,00
U	R	2005	16200	1.01.02.01	1.05.01	1.18	260,16	0,00	260,16	0,00	64,91	195,25	0,00
U	R	2005	16210	1.01.02.01	1.05.01	1.18	278,91	0,00	278,91	0,00	0,00	0,00	278,91
U	R	2005	18463	1.01.02.01	1.05.01	1.18	150,59	0,00	150,59	0,00	0,00	0,00	150,59
U	R	2005	18466	1.01.02.01	1.05.01	1.18	1.628,35	0,00	1.628,35	819,29	809,06	0,00	0,00
U	R	2005	16175	1.01.02.01	1.05.01	1.18	25,31	0,00	25,31	0,00	25,31	0,00	0,00
U	R	2004	20341524	1.01.02.01	1.05.01	1.18	106,96	0,00	106,96	0,00	0,00	0,00	106,96
U	R	2005	18553	1.01.02.01	1.05.01	1.18	1.500,00	0,00	1.500,00	1.480,17	19,83	0,00	0,00
U	R	2005	18460	1.01.02.01	1.05.01	1.18	150,59	0,00	150,59	0,00	0,00	0,00	150,59
U	R	2005	18462	1.01.02.01	1.05.01	1.18	278,91	0,00	278,91	0,00	0,00	0,00	278,91
U	R	2005	23257	1.01.02.01	1.05.02	1.18	1.483,20	0,00	1.483,20	1.483,20	0,00	0,00	0,00
U	R	2005	16784	1.01.02.01	1.05.02	1.18	2.733,03	-40,00	2.733,03	2.733,03	0,00	0,00	0,00
U	R	2004	16787	1.01.02.01	1.05.02	1.18	90,00	0,00	90,00	0,00	90,00	0,00	0,00
U	R	2004	20340035	1.01.02.01	1.05.02	1.18	20,17	-20,17	0,00	0,00	0,00	0,00	0,00
U	R	2005	17181	1.01.02.01	1.05.02	1.18	958,28	0,00	958,28	958,28	0,00	0,00	0,00

XVI LEGISLATURA - DISEGNI DI LEGGE E RELAZIONI - DOCUMENTI

U	R	2005	16663	1.01.02.01	1.05.02	1.18	145.00	-6.50	138.50	138.50	0.00	0.00
U	R	2005	16883	1.01.02.01	1.05.02	1.18	392.04	0.00	392.04	392.04	0.00	0.00
U	R	2005	22909	1.01.02.01	1.05.02	1.18	2.621.20	0.00	2.621.20	2.621.20	0.00	0.00
U	R	2005	18559	1.01.02.01	1.05.02	1.18	5.052.00	0.00	5.052.00	5.052.00	0.00	0.00
U	R	2005	18561	1.01.02.01	1.05.02	1.18	2.000.00	-6.80	1.993.20	1.993.20	0.00	0.00
U	R	2005	18563	1.01.02.01	1.05.02	1.18	2.100.00	0.00	2.100.00	1.279.02	274.05	546.93
U	R	2005	18565	1.01.02.01	1.05.02	1.18	620.00	0.00	620.00	410.40	209.60	0.00
U	R	2004	20341666	1.01.02.01	1.05.03	1.18	0.05	-0.05	0.00	0.00	0.00	0.00
U	R	2005	17540	1.01.02.01	1.05.03	1.18	7.200.00	0.00	7.200.00	7.200.00	0.00	0.00
U	R	2005	22136	1.01.02.01	1.05.03	1.18	240.00	0.00	240.00	240.00	0.00	0.00
U	R	2005	18566	1.01.02.01	1.05.03	1.18	2.800.00	-4.00	2.796.00	2.796.00	0.00	0.00
U	R	2005	16788	1.01.02.01	1.05.04	1.18	270.00	0.00	270.00	0.00	270.00	0.00
U	R	2004	20341539	1.01.02.01	1.05.04	1.18	54.21	0.00	54.21	54.21	0.00	0.00
U	R	2004	20341538	1.01.02.01	1.05.04	1.18	225.00	0.00	225.00	0.00	225.00	0.00
U	R	2005	22981	1.01.02.01	1.05.04	1.18	3.600.00	0.00	3.600.00	3.600.00	0.00	0.00
U	R	2005	17183	1.01.02.01	1.05.08	1.18	20.000.00	0.00	20.000.00	4.440.00	0.00	0.00
U	R	2005	22856	1.01.02.01	1.05.08	1.18	20.000.00	0.00	20.000.00	17.929.31	2.070.69	0.00
U	R	2005	23262	1.01.02.01	1.05.10	1.18	4.890.58	-8.08	4.882.50	4.882.50	0.00	0.00
U	R	2004	20341487	1.01.02.01	1.05.10	1.18	500.00	-500.00	0.00	0.00	0.00	0.00
U	R	2004	20341525	1.01.02.01	1.05.10	1.18	45.00	-45.00	0.00	0.00	0.00	0.00
U	R	2005	22420	1.01.02.01	2.10.01	1.18	10.620.00	0.00	10.620.00	10.620.00	0.00	0.00
U	R	2005	16671	1.01.02.01	2.10.01	1.18	2.330.00	0.00	2.330.00	2.305.49	24.51	0.00
U	R	2005	14769	1.01.02.01	2.10.01	1.18	512.47	0.00	512.47	512.47	0.00	0.00
U	R	2005	18570	1.01.02.01	2.10.01	1.18	1.852.68	0.00	1.852.68	1.852.68	0.00	0.00
U	R	2005	18577	1.01.02.01	2.10.01	1.18	4.636.80	0.00	4.636.80	3.900.00	736.80	0.00
U	R	2005	16698	1.01.02.01	2.10.01	1.18	8.660.88	0.00	8.660.88	8.660.88	0.00	0.00
U	R	2005	22913	1.01.02.01	2.10.02	1.18	225.70	0.00	225.70	192.75	32.95	0.00
U	R	2005	22592	1.01.02.03	2.10.02	1.18	3.500.00	0.00	3.500.00	3.500.00	0.00	0.00
U	R	2005	23585	0.02.05	2.10.02	1.18	800.00	0.00	800.00	490.65	309.35	0.00
U	R	2005	17355	1.01.01	1.03.12	1.19.001	16.000.00	0.00	16.000.00	0.00	16.000.00	0.00
U	R	2005	12569	1.01.01	1.03.12	1.19.001	10.112.22	0.00	10.112.22	560.00	9.552.22	0.00
U	R	2005	4606	1.01.01	1.03.12	1.19.001	1.400.00	0.00	1.400.00	1.400.00	0.00	0.00
U	R	2005	6271	1.01.01	1.04.01	1.19.001	2.580.00	0.00	2.580.00	2.580.00	0.00	0.00
U	R	2005	24033	1.01.01	1.04.01	1.19.001	617.18	0.00	617.18	617.18	0.00	0.00
U	R	2005	24088	1.01.01	1.04.02	1.19.001	789.00	0.00	789.00	789.00	0.00	0.00
U	R	2005	14686	1.01.01	1.04.02	1.19.001	5.039.46	0.00	5.039.46	5.039.46	0.00	0.00
U	R	2005	14766	1.01.01	1.04.02	1.19.001	37.44	0.00	37.44	37.44	0.00	0.00
U	R	2005	1705	1.01.01	1.04.02	1.19.001	5.729.24	-0.01	5.729.23	5.729.23	0.00	0.00
U	R	2005	17879	1.01.01	1.04.02	1.19.001	2.462.09	-18.89	2.443.20	2.443.20	0.00	0.00
U	R	2005	2914	1.01.01	1.04.04	1.19.001	200.00	0.00	200.00	0.00	200.00	0.00
U	R	2005	17898	1.01.01	1.04.04	1.19.001	207.84	0.00	207.84	0.00	200.00	0.00
U	R	2005	17483	1.01.01	1.04.07	1.19.001	1.000.00	0.00	1.000.00	51.84	156.00	0.00
U	R	2004	20141486	1.01.01	1.04.06	1.19.001	77.53	-77.53	0.00	1.000.00	0.00	0.00
U	R	2005	17483	1.01.01	1.04.06	1.19.001	6.608.22	0.00	6.608.22	6.608.22	0.00	0.00
U	R	2005	5761	1.01.01	1.04.15	1.19.001	564.00	0.00	564.00	564.00	0.00	0.00
U	R	2005	6389	1.01.01	1.04.17	1.19.001	300.00	0.00	300.00	300.00	0.00	0.00
U	R	2005	18004	1.01.01	1.04.17	1.19.001	1.512.00	0.00	1.512.00	1.512.00	0.00	0.00
U	R	2005	18002	1.01.01	1.04.21	1.19.001	42.788.00	0.00	42.788.00	42.788.00	0.00	0.00
U	R	2005	17642	1.01.01	1.04.23	1.19.001	80.00	0.00	80.00	0.00	80.00	0.00
U	R	2005	17337	1.01.01	1.04.24	1.19.001	878.13	0.00	878.13	878.13	0.00	0.00
U	R	2005	14761	1.01.02.01	1.04.09	1.19.001	13.944.34	-2.177.61	11.766.73	11.766.73	0.00	0.00
U	R	2005	16363	1.01.02.01	1.05.01	1.19.001	743.77	0.00	743.77	743.77	0.00	0.00
U	R	2005	18349	1.01.02.01	1.05.01	1.19.001	1.151.07	0.00	1.151.07	1.151.07	0.00	0.00
U	R	2005	13623	1.01.02.01	1.05.01	1.19.001	453.10	0.00	453.10	453.10	0.00	0.00

XVI LEGISLATURA – DISEGNI DI LEGGE E RELAZIONI - DOCUMENTI

2005	13624	1.01.02.01	1.05.01	1.19.001	1.262.72	0.00	1.262.72	1.262.72	0.00	0.00	0.00
2005	22516	1.01.02.01	1.05.01	1.19.001	1.200.00	347.10	852.90	852.90	0.00	0.00	0.00
2005	22522	1.01.02.01	1.05.01	1.19.001	4.700.00	580.74	4.119.26	4.119.26	0.00	0.00	0.00
2005	22627	1.01.02.01	1.05.01	1.19.001	210.00	0.00	210.00	210.00	0.00	0.00	0.00
2005	23619	1.01.02.01	1.05.01	1.19.001	30.36	-15.18	15.18	15.18	0.00	0.00	0.00
2005	23630	1.01.02.01	1.05.01	1.19.001	300.00	300.00	0.00	0.00	0.00	0.00	0.00
2005	22506	1.01.02.01	1.05.01	1.19.001	350.00	239.54	110.46	110.46	0.00	0.00	0.00
2005	16361	1.01.02.01	1.05.01	1.19.001	1.011.33	0.00	1.011.33	1.011.33	0.00	0.00	0.00
2005	22535	1.01.02.01	1.05.01	1.19.001	1.200.00	26.93	1.173.07	1.173.07	0.00	0.00	0.00
2005	22538	1.01.02.01	1.05.01	1.19.001	2.070.00	46.43	2.023.57	2.023.57	0.00	0.00	0.00
2005	22539	1.01.02.01	1.05.01	1.19.001	37.00	5.10	31.90	31.90	0.00	0.00	0.00
2005	21178	1.01.02.01	1.05.01	1.19.001	800.00	0.00	800.00	800.00	0.00	0.00	0.00
2005	22958	1.01.02.01	1.05.01	1.19.001	60.72	45.54	15.18	15.18	0.00	0.00	0.00
2005	21401	1.01.02.01	1.05.02	1.19.001	84.00	0.00	84.00	84.00	0.00	0.00	0.00
2005	21424	1.01.02.01	1.05.02	1.19.001	1.322.00	0.00	1.322.00	1.322.00	0.00	0.00	0.00
2005	23124	1.01.02.01	1.05.02	1.19.001	3.802.80	0.00	3.802.80	3.802.80	0.00	0.00	0.00
2005	22345	1.01.02.01	1.05.02	1.19.001	278.70	0.00	278.70	278.70	0.00	0.00	0.00
2005	22348	1.01.02.01	1.05.02	1.19.001	354.00	0.00	354.00	354.00	0.00	0.00	0.00
2005	22352	1.01.02.01	1.05.02	1.19.001	327.00	0.00	327.00	327.00	0.00	0.00	0.00
2004	20140936	1.01.02.01	1.05.02	1.19.001	1.80	-1.80	0.00	0.00	0.00	0.00	0.00
2005	11602	1.01.02.01	1.05.02	1.19.001	3.984.00	0.00	3.984.00	3.984.00	0.00	0.00	0.00
2005	17503	1.01.02.01	1.05.02	1.19.001	2.995.20	0.00	2.995.20	2.995.20	0.00	0.00	0.00
2005	22823	1.01.02.01	1.05.02	1.19.001	4.620.00	97.00	4.523.00	4.523.00	0.00	0.00	0.00
2005	22824	1.01.02.01	1.05.02	1.19.001	9.047.52	0.00	9.047.52	9.047.52	0.00	0.00	0.00
2005	22825	1.01.02.01	1.05.02	1.19.001	4.020.00	0.00	4.020.00	4.020.00	0.00	0.00	0.00
2005	22845	1.01.02.01	1.05.02	1.19.001	2.074.18	0.00	2.074.18	2.074.18	0.00	0.00	0.00
2005	23595	1.01.02.01	1.05.02	1.19.001	5.327.88	0.00	5.327.88	5.327.88	0.00	0.00	0.00
2005	23610	1.01.02.01	1.05.02	1.19.001	190.32	0.00	190.32	190.32	0.00	0.00	0.00
2005	23618	1.01.02.01	1.05.02	1.19.001	253.56	0.00	253.56	253.56	0.00	0.00	0.00
2005	23621	1.01.02.01	1.05.02	1.19.001	2.700.00	0.00	2.700.00	2.700.00	0.00	0.00	0.00
2005	23622	1.01.02.01	1.05.02	1.19.001	1.321.20	0.00	1.321.20	1.321.20	0.00	0.00	0.00
2005	23624	1.01.02.01	1.05.02	1.19.001	1.200.00	356.40	843.60	843.60	0.00	0.00	0.00
2005	22828	1.01.02.01	1.05.02	1.19.001	417.60	0.00	417.60	417.60	0.00	0.00	0.00
2005	23392	1.01.02.01	1.05.02	1.19.001	52.56	0.00	52.56	52.56	0.00	0.00	0.00
2005	22865	1.01.02.01	1.05.02	1.19.001	2.596.80	0.00	2.596.80	2.596.80	0.00	0.00	0.00
2005	22867	1.01.02.01	1.05.02	1.19.001	2.398.88	0.00	2.398.88	2.398.88	0.00	0.00	0.00
2005	22868	1.01.02.01	1.05.02	1.19.001	3.043.20	0.00	3.043.20	3.043.20	0.00	0.00	0.00
2005	22872	1.01.02.01	1.05.02	1.19.001	1.747.20	0.00	1.747.20	1.747.20	0.00	0.00	0.00
2005	22873	1.01.02.01	1.05.02	1.19.001	1.692.36	0.90	1.691.46	1.691.46	0.00	0.00	0.00
2005	22874	1.01.02.01	1.05.02	1.19.001	97.38	-57.72	39.66	39.66	0.00	0.00	0.00
2005	22877	1.01.02.01	1.05.02	1.19.001	1.858.86	0.00	1.858.86	1.858.86	0.00	0.00	0.00
2005	22889	1.01.02.01	1.05.02	1.19.001	6.170.40	0.00	6.170.40	6.170.40	0.00	0.00	0.00
2005	22892	1.01.02.01	1.05.02	1.19.001	5.123.53	-13.49	5.110.04	5.110.04	0.00	0.00	0.00
2005	22893	1.01.02.01	1.05.02	1.19.001	13.368.00	0.00	13.368.00	13.368.00	0.00	0.00	0.00
2005	22895	1.01.02.01	1.05.02	1.19.001	7.628.88	0.00	7.628.88	7.628.88	0.00	0.00	0.00
2005	22899	1.01.02.01	1.05.02	1.19.001	1.308.00	0.00	1.308.00	1.308.00	0.00	0.00	0.00
2005	22901	1.01.02.01	1.05.02	1.19.001	316.01	0.00	316.01	316.01	0.00	0.00	0.00
2005	22904	1.01.02.01	1.05.02	1.19.001	2.433.96	0.00	2.433.96	2.433.96	0.00	0.00	0.00
2005	22907	1.01.02.01	1.05.02	1.19.001	3.934.78	0.00	3.934.78	3.934.78	0.00	0.00	0.00
2005	21690	1.01.02.01	1.05.02	1.19.001	486.00	0.00	486.00	486.00	0.00	0.00	0.00
2005	21026	1.01.02.01	1.05.02	1.19.001	280.00	0.00	280.00	280.00	0.00	280.00	0.00
2005	22897	1.01.02.01	1.05.02	1.19.001	3.480.00	0.00	3.480.00	3.480.00	0.00	0.00	0.00
2005	23620	1.01.02.01	1.05.03	1.19.001	4.914.00	0.00	4.914.00	4.914.00	0.00	0.00	0.00
2005	19402	1.01.02.01	1.05.05	1.19.001	250.00	0.00	250.00	250.00	0.00	250.00	0.00
2005	14637	1.01.02.01	1.05.05	1.19.001	4.079.90	0.00	4.079.90	4.079.90	0.00	0.00	0.00

XVI LEGISLATURA – DISEGNI DI LEGGE E RELAZIONI - DOCUMENTI

U	R	17497	1.01.02.01	1.05.05	1.19.001	2.000,00	0,00	2.000,00	0,00	2.000,00	0,00	0,00
U	R	17499	1.01.02.01	1.05.05	1.19.001	350,00	0,00	350,00	0,00	350,00	0,00	0,00
U	R	20141436	1.01.02.01	1.05.08	1.19.001	30.595,16	0,00	30.595,16	0,00	350,00	1.176,75	0,00
U	R	22876	1.01.02.01	1.05.10	1.19.001	948,00	0,00	948,00	0,00	12.944,22	0,00	0,00
U	R	22975	1.01.02.01	2.10.01	1.19.001	7.344,00	0,00	7.344,00	0,00	948,00	0,00	0,00
U	R	13519	1.01.02.01	2.10.01	1.19.001	2.336,26	0,00	2.336,26	0,00	7.344,00	0,00	0,00
U	R	22976	1.01.02.01	2.10.01	1.19.001	2.568,00	0,00	2.568,00	0,00	2.336,26	0,00	0,00
U	R	19312	1.01.02.01	2.10.01	1.19.001	3.300,00	0,00	3.300,00	0,00	2.568,00	0,00	0,00
U	R	22287	1.01.02.01	2.10.02	1.19.001	103,95	0,00	103,95	0,00	3.300,00	0,00	0,00
U	R	14874	1.01.02.02.01	1.05.06	1.19.001	23.000,00	0,00	23.000,00	0,00	103,95	0,00	0,00
U	R	21423	1.01.02.03	1.06.02	1.19.001	36.470,00	0,00	36.470,00	0,00	18.200,79	1.653,56	0,00
U	R	22286	1.01.02.03	2.10.02	1.19.001	1.415,93	0,00	1.415,93	0,00	36.470,00	0,00	0,00
U	R	11102	1.11.01	1.04.23	1.19.001	18.705,28	0,00	18.705,28	0,00	1.415,93	0,00	0,00
U	R	14871	1.13.13	1.05.08	1.19.001	18.074,88	0,00	18.074,88	0,00	18.705,28	0,00	0,00
U	R	14873	1.13.13	1.05.08	1.19.001	18.074,88	-1.690,89	6.383,99	0,00	18.074,88	0,00	0,00
U	R	22846	2.02.06.02	1.05.02	1.19.001	648,24	0,00	648,24	0,00	6.383,99	0,00	0,00
U	R	22848	2.02.06.02	1.05.02	1.19.001	1.447,78	1,11	1.446,67	0,00	648,24	0,00	0,00
U	R	22849	2.02.06.02	1.05.02	1.19.001	1.095,36	0,00	1.095,36	0,00	1.446,67	0,00	0,00
U	R	22850	2.02.06.02	1.05.02	1.19.001	1.236,08	0,00	1.236,08	0,00	1.095,36	0,00	0,00
U	R	22347	2.02.08.01	1.02.05	1.19.001	1.652,64	0,00	1.652,64	0,00	1.236,08	0,00	0,00
U	R	22467	2.02.08.01	1.03.03	1.19.001	1.917,81	0,00	1.917,81	0,00	1.652,64	0,00	0,00
U	R	18343	2.02.08.01	1.05.01	1.19.001	589,94	0,00	589,94	0,00	1.917,81	0,00	0,00
U	R	18348	2.02.08.01	1.05.01	1.19.001	677,72	0,00	677,72	0,00	589,94	0,00	0,00
U	R	22957	2.02.08.01	1.05.01	1.19.001	385,95	0,00	385,95	0,00	677,72	0,00	0,00
U	R	20991	2.02.08.01	1.05.02	1.19.001	14.784,00	0,00	14.784,00	0,00	385,95	0,00	0,00
U	R	20999	2.02.08.01	1.05.02	1.19.001	13.400,22	0,00	13.400,22	0,00	14.784,00	0,00	0,00
U	R	21000	2.02.08.01	1.05.02	1.19.001	6.120,00	0,00	6.120,00	0,00	13.400,22	0,00	0,00
U	R	21001	2.02.08.01	1.05.02	1.19.001	55.692,00	0,00	55.692,00	0,00	6.120,00	0,00	0,00
U	R	23273	2.02.08.01	1.05.02	1.19.001	827,40	-91,09	736,31	0,00	55.692,00	0,00	0,00
U	R	23274	2.02.08.01	1.05.02	1.19.001	5.400,00	0,00	5.400,00	0,00	736,31	0,00	0,00
U	R	23276	2.02.08.01	1.05.02	1.19.001	3.254,40	0,00	3.254,40	0,00	5.400,00	0,00	0,00
U	R	23279	2.02.08.01	1.05.02	1.19.001	1.022,40	0,00	1.022,40	0,00	3.254,40	0,00	0,00
U	R	23590	2.02.08.01	1.05.02	1.19.001	8.571,00	0,00	8.571,00	0,00	1.022,40	0,00	0,00
U	R	23592	2.02.08.01	1.05.02	1.19.001	30.906,00	0,00	30.906,00	0,00	8.571,00	0,00	0,00
U	R	20855	2.02.08.01	1.05.10	1.19.001	36.000,00	0,00	36.000,00	0,00	30.906,00	0,00	0,00
U	R	20864	2.02.08.01	1.05.10	1.19.001	66.000,00	0,00	66.000,00	0,00	36.000,00	0,00	0,00
U	R	20868	2.02.08.01	1.05.10	1.19.001	91.800,00	0,00	91.800,00	0,00	66.000,00	0,00	0,00
U	R	20870	2.02.08.01	1.05.10	1.19.001	70.380,00	0,00	70.380,00	0,00	91.800,00	0,00	0,00
U	R	19439	2.02.08.01	1.05.10	1.19.001	9.180,00	0,00	9.180,00	0,00	70.380,00	0,00	0,00
U	R	22610	2.02.08.01	1.05.10	1.19.001	1.193,50	0,00	1.193,50	0,00	9.180,00	0,00	0,00
U	R	23593	2.02.08.01	1.05.10	1.19.001	1.638,35	0,00	1.638,35	0,00	1.193,50	0,00	0,00
U	R	20694	2.02.08.01	2.10.01	1.19.001	1.936,80	0,00	1.936,80	0,00	1.638,35	0,00	0,00
U	R	20850	2.02.08.01	2.10.01	1.19.001	1.119,62	0,00	1.119,62	0,00	30.000,00	0,00	0,00
U	R	11837	2.02.08.01	2.10.01	1.19.001	1.708,24	-1.708,24	0,00	0,00	1.119,62	0,00	0,00
U	R	13081	2.02.08.01	2.10.01	1.19.001	2.239,24	0,00	2.239,24	0,00	0,00	0,00	0,00
U	R	12087	2.02.08.01	2.10.01	1.19.001	6.294,00	0,00	6.294,00	0,00	2.239,24	0,00	0,00
U	R	10541	2.02.08.01	2.10.01	1.19.001	11.317,50	0,00	11.317,50	0,00	6.294,00	0,00	0,00
U	R	14635	2.02.08.01	2.10.01	1.19.001	337,84	0,00	337,84	0,00	11.317,50	11.317,50	0,00
U	R	10479	2.02.15.01	1.04.02	1.19.001	25,00	-25,00	0,00	0,00	337,84	0,00	0,00
U	R	18078	2.02.15.01	1.04.02	1.19.001	855,36	0,00	855,36	0,00	0,00	0,00	0,00
U	R	20140233	2.02.15.01	1.04.02	1.19.001	721,07	-721,07	0,00	0,00	855,36	0,00	0,00
U	R	20140005	2.02.15.01	1.04.02	1.19.001	113,04	-113,04	0,00	0,00	0,00	0,00	0,00
U	R	14879	2.02.15.01	1.04.05	1.19.001	6.300,00	0,00	6.300,00	0,00	0,00	0,00	0,00
U	R	1911	2.02.15.01	1.04.05	1.19.001	12.752,88	-32,88	12.720,00	0,00	6.300,00	0,00	0,00
								12.720,19		12.720,19		0,00

XVI LEGISLATURA – DISEGNI DI LEGGE E RELAZIONI - DOCUMENTI

U	2005	121	2.02.15.01	1.04.05.	1.19.001	11.693.57	0.00	11.693.57	11.693.57	0.00	0.00	0.00
U	2005	18345	2.02.15.01	1.04.06.	1.19.001	250.00	0.00	250.00	250.00	0.00	0.00	0.00
U	2005	18180	2.02.15.01	1.04.07.	1.19.001	9.619.27	0.00	9.619.27	9.089.04	0.00	530.23	0.00
U	2005	18353	2.02.15.01	1.04.15.	1.19.001	2.256.00	0.24	2.256.24	1.128.12	0.00	1.128.12	0.00
U	2005	14691	2.02.15.01	1.04.15.	1.19.001	9.626.30	0.00	9.626.30	9.626.30	0.00	0.00	0.00
U	2005	11778	2.02.15.01	1.04.16.	1.19.001	120.00	0.00	120.00	120.00	0.00	0.00	0.00
U	2005	24029	2.02.15.01	1.04.17.	1.19.001	185.00	0.00	185.00	185.00	0.00	0.00	0.00
U	2005	24030	2.02.15.01	1.04.17.	1.19.001	235.20	0.00	235.20	235.20	0.00	0.00	0.00
U	2005	24047	2.02.15.01	1.04.17.	1.19.001	433.82	-433.82	0.00	0.00	0.00	0.00	0.00
U	2005	18357	2.02.15.01	1.04.17.	1.19.001	22.058.13	-0.24	22.057.89	19.488.29	397.60	2.172.00	0.00
U	2005	18069	2.02.15.01	1.04.17.	1.19.001	1.076.34	-3.60	1.072.74	1.072.74	0.00	0.00	0.00
U	2004	20141483	2.02.15.01	1.04.17.	1.19.001	220.97	-21.83	199.08	199.08	0.00	0.00	0.00
U	2005	18347	2.02.15.01	1.04.19.	1.19.001	800.00	-425.60	374.40	374.40	0.00	0.00	0.00
U	2005	6978	2.02.15.01	1.04.22.	1.19.001	1.140.00	-96.00	1.044.00	1.044.00	0.00	0.00	0.00
U	2005	14752	2.02.15.01	1.04.24.	1.19.001	3.377.69	-50.19	3.327.50	3.327.50	0.00	0.00	0.00
U	2005	24031	2.02.15.01	1.05.02.	1.19.001	702.14	0.00	702.14	702.14	0.00	0.00	0.00
U	2005	24037	2.02.15.01	1.05.02.	1.19.001	212.40	0.00	212.40	212.40	0.00	0.00	0.00
U	2005	24038	2.02.15.01	1.05.02.	1.19.001	1.191.60	0.00	1.191.60	1.191.60	0.00	0.00	0.00
U	2005	24039	2.02.15.01	1.05.02.	1.19.001	180.96	0.00	180.96	180.96	0.00	0.00	0.00
U	2005	24040	2.02.15.01	1.05.02.	1.19.001	1.360.94	0.00	1.360.94	1.360.94	0.00	0.00	0.00
U	2005	24041	2.02.15.01	1.05.02.	1.19.001	594.60	0.00	594.60	594.60	0.00	0.00	0.00
U	2005	24042	2.02.15.01	1.05.02.	1.19.001	230.64	-35.44	195.20	195.20	0.00	0.00	0.00
U	2005	24043	2.02.15.01	1.05.02.	1.19.001	1.911.84	2.86	1.908.98	1.908.98	0.00	0.00	0.00
U	2005	24044	2.02.15.01	1.05.02.	1.19.001	1.346.46	-1.00	1.345.46	1.345.46	0.00	0.00	0.00
U	2005	24045	2.02.15.01	1.05.02.	1.19.001	336.00	0.00	336.00	336.00	0.00	0.00	0.00
U	2005	24046	2.02.15.01	1.05.02.	1.19.001	372.00	0.00	372.00	372.00	0.00	0.00	0.00
U	2005	24048	2.02.15.01	1.05.02.	1.19.001	100.00	-100.00	0.00	0.00	0.00	0.00	0.00
U	2005	24049	2.02.15.01	1.05.02.	1.19.001	17.484.62	0.00	17.484.62	17.484.62	0.00	0.00	0.00
U	2005	19472	2.02.15.01	1.05.02.	1.19.001	472.10	0.00	472.10	472.10	0.00	0.00	0.00
U	2005	19475	2.02.15.01	1.05.02.	1.19.001	259.14	-34.50	224.64	224.64	0.00	0.00	0.00
U	2005	19478	2.02.15.01	1.05.02.	1.19.001	423.82	0.00	423.82	423.82	0.00	0.00	0.00
U	2005	19480	2.02.15.01	1.05.02.	1.19.001	241.20	-1.92	239.28	239.28	0.00	0.00	0.00
U	2005	19482	2.02.15.01	1.05.02.	1.19.001	1.047.00	0.00	1.047.00	1.047.00	0.00	0.00	0.00
U	2005	19484	2.02.15.01	1.05.02.	1.19.001	1.323.24	-182.28	1.140.96	1.140.96	0.00	0.00	0.00
U	2005	23596	2.02.15.01	1.05.02.	1.19.001	517.82	0.00	517.82	517.82	0.00	0.00	0.00
U	2005	23596	2.02.15.01	1.05.02.	1.19.001	2.080.00	-288.23	1.791.77	1.791.77	0.00	0.00	0.00
U	2005	23606	2.02.15.01	1.05.02.	1.19.001	50.00	0.00	50.00	5.28	44.72	0.00	0.00
U	2005	23613	2.02.15.01	1.05.02.	1.19.001	2.197.67	0.00	2.197.67	2.197.67	0.00	0.00	0.00
U	2005	23614	2.02.15.01	1.05.02.	1.19.001	479.10	0.00	479.10	479.10	0.00	0.00	0.00
U	2005	23615	2.02.15.01	1.05.02.	1.19.001	66.00	0.00	66.00	66.00	0.00	0.00	0.00
U	2005	23616	2.02.15.01	1.05.02.	1.19.001	834.00	0.00	834.00	834.00	0.00	0.00	0.00
U	2005	23625	2.02.15.01	1.05.02.	1.19.001	3.189.00	-0.06	3.188.94	3.188.94	0.00	0.00	0.00
U	2005	23626	2.02.15.01	1.05.02.	1.19.001	3.196.80	0.00	3.196.80	3.196.80	0.00	0.00	0.00
U	2005	23628	2.02.15.01	1.05.02.	1.19.001	1.000.00	-499.12	500.88	500.88	0.00	0.00	0.00
U	2005	21430	2.02.15.01	1.05.10.	1.19.001	3.060.00	0.00	3.060.00	3.060.00	0.00	0.00	0.00
U	2005	23629	2.02.15.01	1.07.02.	1.19.001	355.58	0.00	355.58	355.58	0.00	0.00	0.00
U	2005	24034	2.02.15.01	2.09.01.	1.19.001	4.575.60	-11.58	4.564.02	4.564.02	0.00	0.00	0.00
U	2005	17504	2.02.15.01	2.09.01.	1.19.001	8.438.40	0.00	8.438.40	8.438.40	0.00	0.00	0.00
U	2005	23627	2.02.15.01	2.09.01.	1.19.001	1.344.00	0.00	1.344.00	1.344.00	0.00	0.00	0.00
U	2005	5696	2.02.15.04	1.04.19.	1.19.001	40.13	0.00	40.13	40.13	0.00	0.00	0.00
U	2005	3352	2.02.15.04	1.04.19.	1.19.001	908.99	198.76	710.23	710.23	0.00	0.00	0.00
U	2005	16396	2.02.15.04	1.05.01.	1.19.001	791.02	0.00	791.02	791.02	0.00	0.00	0.00
U	2005	18334	2.02.15.04	1.05.01.	1.19.001	222.37	0.00	222.37	222.37	0.00	0.00	0.00
U	2005	13622	2.02.15.04	1.05.01.	1.19.001	471.48	0.00	471.48	471.48	0.00	0.00	0.00
U	2005	13612	2.02.15.04	1.05.01.	1.19.001	497.87	0.00	497.87	497.87	0.00	0.00	0.00

XVI LEGISLATURA – DISEGNI DI LEGGE E RELAZIONI - DOCUMENTI

U	R	23181	1.01.01	2.10.01	1.19.002	1.177.20	0.00	1.177.20	1.177.20	0.00	0.00	0.00	
U	R	17893	1.01.01	2.10.01	1.19.002	4.872.00	0.00	4.872.00	4.872.00	0.00	0.00	0.00	
U	R	17896	1.01.01	2.10.01	1.19.002	27.420.00	0.00	27.420.00	27.420.00	0.00	0.00	0.00	
U	R	22044	1.01.01	2.12.01	1.19.002	584.64	0.00	584.64	584.64	0.00	0.00	0.00	
U	R	22270	1.13.21	1.05.01	1.19.002	51.65	0.00	51.65	51.65	0.00	0.00	0.00	
U	R	5084	1.13.21	1.05.01	1.19.002	185.40	185.40	0.00	0.00	0.00	0.00	0.00	storno imp. x annullam. rit. CNR
U	R	7637	1.13.21	1.05.01	1.19.002	30.04	-30.04	0.00	0.00	0.00	0.00	0.00	storno imp. x annullam. rit. CNR
U	R	7638	1.13.21	1.05.01	1.19.002	115.85	-115.85	0.00	0.00	0.00	0.00	0.00	storno imp. x annullam. rit. CNR
U	R	7229	1.13.21	1.05.01	1.19.002	174.85	-174.85	0.00	0.00	0.00	0.00	0.00	storno imp. x annullam. rit. CNR
U	R	5050	1.13.21	1.05.01	1.19.002	369.51	369.51	0.00	0.00	0.00	0.00	0.00	dimin. imp. x annullam. rit. CNR
U	R	16314	1.13.21	1.05.01	1.19.002	1.661.77	-251.84	1.409.93	1.409.93	0.00	0.00	0.00	0.00
U	R	16316	1.13.21	1.05.01	1.19.002	687.39	0.00	687.39	687.39	0.00	0.00	0.00	0.00
U	R	16318	1.13.21	1.05.01	1.19.002	1.100.00	-308.21	791.79	791.79	0.00	0.00	0.00	0.00
U	R	5173	1.13.21	1.05.01	1.19.002	51.39	-51.39	0.00	0.00	0.00	0.00	0.00	storno imp. x annullam. rit. CNR
U	R	10974	1.13.21	1.05.01	1.19.002	14.21	-14.21	0.00	0.00	0.00	0.00	0.00	storno imp. x annullam. rit. CNR
U	R	12401	1.13.21	1.05.01	1.19.002	379.20	379.20	0.00	0.00	0.00	0.00	0.00	storno imp. x annullam. rit. CNR
U	R	17352	1.13.21	2.10.01	1.19.002	4.579.08	0.00	4.579.08	4.579.08	0.00	0.00	0.00	0.00
U	R	5066	2.02.07	1.05.01	1.19.002	114.99	-114.99	0.00	0.00	0.00	0.00	0.00	storno imp. x annullam. rit. CNR
U	R	16308	2.02.07	1.05.01	1.19.002	160.54	-160.54	0.00	0.00	0.00	0.00	0.00	storno imp. x annullam. rit. CNR
U	R	6964	2.02.07	1.05.01	1.19.002	206.40	-206.40	0.00	0.00	0.00	0.00	0.00	storno imp. x annullam. rit. CNR
U	R	18168	2.02.07	1.05.02	1.19.002	1.840.00	-32.00	1.788.00	1.788.00	0.00	0.00	0.00	storno imp. x annullam. rit. CNR
U	R	22426	2.02.07	1.05.02	1.19.002	284.92	0.00	284.92	284.92	0.00	0.00	0.00	dimin. imp. x minor spesa su forniture
U	R	22428	2.02.07	1.05.02	1.19.002	423.60	0.00	423.60	423.60	0.00	0.00	0.00	0.00
U	R	22048	2.02.07	1.05.02	1.19.002	1.272.00	0.00	1.272.00	1.272.00	0.00	0.00	0.00	0.00
U	R	23190	2.02.07	1.05.02	1.19.002	505.20	0.00	505.20	505.20	0.00	0.00	0.00	0.00
U	R	17890	2.02.07	1.05.02	1.19.002	681.10	0.00	681.10	681.10	0.00	0.00	0.00	0.00
U	R	20570	2.02.07	1.05.02	1.19.002	960.00	-90.00	960.00	960.00	0.00	0.00	0.00	0.00
U	R	20088	2.02.15.03	1.05.01	1.19.002	265.77	0.00	265.77	265.77	0.00	0.00	0.00	0.00
U	R	13492	2.02.15.03	1.05.01	1.19.002	379.20	379.20	0.00	0.00	0.00	0.00	0.00	0.00
U	R	15338	2.02.15.03	1.05.01	1.19.002	132.76	-132.76	0.00	0.00	0.00	0.00	0.00	0.00
U	R	12094	2.02.15.03	1.05.01	1.19.002	307.40	307.40	0.00	0.00	0.00	0.00	0.00	0.00
U	R	20571	2.02.15.03	1.05.01	1.19.002	178.86	0.00	178.86	178.86	0.00	0.00	0.00	0.00
U	R	20084	2.02.15.03	1.05.02	1.19.002	339.28	0.00	339.28	339.28	0.00	0.00	0.00	0.00
U	R	19877	2.02.15.03	1.05.02	1.19.002	622.86	0.00	622.86	622.86	0.00	0.00	0.00	0.00
U	R	16321	2.02.15.03	1.05.02	1.19.002	8.556.00	-80.40	8.475.60	8.475.60	0.00	0.00	0.00	0.00
U	R	16320	2.02.15.03	1.05.02	1.19.002	10.850.00	0.00	10.850.00	10.850.00	0.00	0.00	0.00	0.00
U	R	11351	2.02.15.03	1.05.02	1.19.002	12.240.00	0.00	12.240.00	12.240.00	0.00	0.00	0.00	0.00
U	R	11466	2.02.15.03	1.05.02	1.19.002	1.116.00	0.00	1.116.00	1.116.00	0.00	0.00	0.00	0.00
U	R	22424	2.02.15.03	2.10.01	1.19.002	1.642.00	0.00	1.642.00	1.642.00	0.00	0.00	0.00	0.00
U	R	20141	469	2.05.02	1.19.002	1.880.00	0.00	1.880.00	1.880.00	0.00	0.00	0.00	0.00
U	R	20927	2.15.02.04.02	1.05.01	1.19.002	1.530.00	0.00	1.530.00	1.530.00	0.00	0.00	0.00	0.00
U	R	5073	2.15.02.04.02	1.05.01	1.19.002	157.48	157.48	0.00	0.00	0.00	0.00	0.00	0.00
U	R	5063	2.15.02.04.02	1.05.01	1.19.002	147.71	-147.71	0.00	0.00	0.00	0.00	0.00	0.00
U	R	13336	2.15.02.04.02	1.05.01	1.19.002	209.98	-209.98	0.00	0.00	0.00	0.00	0.00	0.00
U	R	22329	0.01.01	4.18.06	1.19.003	152.82	0.00	152.82	152.82	0.00	0.00	0.00	0.00
U	R	22340	0.01.01	4.18.06	1.19.003	143.88	0.00	143.88	143.88	0.00	0.00	0.00	0.00
U	R	22344	0.01.01	4.18.06	1.19.003	308.93	0.00	308.93	308.93	0.00	0.00	0.00	0.00
U	R	22643	0.01.01	4.18.06	1.19.003	192.00	0.00	192.00	192.00	0.00	0.00	0.00	0.00
U	R	13962	1.01.01	1.03.12	1.19.003	1.505.00	100.00	1.605.00	1.605.00	0.00	0.00	0.00	0.00
U	R	13966	1.01.01	1.03.12	1.19.003	1.020.00	-100.00	920.00	920.00	0.00	0.00	0.00	0.00
U	R	24090	1.01.01	1.04.02	1.19.003	8.94	0.00	8.94	8.94	0.00	0.00	0.00	0.00
U	R	18399	1.01.01	1.04.02	1.19.003	391.06	0.00	391.06	391.06	0.00	0.00	0.00	0.00
U	R	18132	1.01.01	1.04.07	1.19.003	1.386.70	0.00	1.386.70	1.386.70	0.00	0.00	0.00	0.00
U	R	13959	1.01.01	1.04.15	1.19.003	828.00	0.00	828.00	828.00	0.00	0.00	0.00	0.00
U	R	18402	1.01.01	1.04.15	1.19.003	2.900.04	0.00	2.900.04	2.900.04	0.00	0.00	0.00	0.00

Elenco variazioni ai RESIDUI ATTIVI

XVI LEGISLATURA - DISEGNI DI LEGGE E RELAZIONI - DOCUMENTI

Stampa Variazioni Impegni
Filtro: Anno ='2006', Residuo, Entrate

Anno	N. Imp/Acc	Descrizione Impegno/Accertamento	Importo	Variazioni	Totale
Assegn.	Riga Var	Descrizione Variazione	Data Variaz.		
2005	9863	rimborso missione a Catania del 29/11/2005 anticipata	650,00		
1	1	liquidazione missione		-54,95	
		Tot.	650,00	-54,95	595,05
2005	9443	rimborso MISSIONE A CATANIA DAL 29.11 AL 1.12.2005	650,00		
1	1	liquidaz. missione		-34,33	
		Tot.	650,00	-34,33	615,67
2005	11237	rimb. sped. personali (azzerato vedi acc. 7643 del 2005)	24,76		
1	1	(azzerato vedi acc. 7643 del 2005)		-24,76	
		Tot.	24,76	-24,76	0,00
2004	10340181	Contributo a fondo perduto per congresso Supernova	1,50		
1	1	Spese di riscossione contributo a fondo perduto		-1,50	
		Tot.	1,50	-1,50	0,00
2004	410340182	Contributo a fondo perduto congresso Supernovae	2,58		
1	1	Spese di riscossione contributo a fondo perduto		-2,58	
		Tot.	2,58	-2,58	0,00
2005	8765	Decreto 1285/RIC del 7.10.2004	156.373,75		
1	1	Erronea duplicazione di accertamento della quota d		-26.935,00	
		Tot.	156.373,75	-26.935,00	129.438,75
2002	10122967	FINANZ. PER LA REALIZZ. PLANETARIO E MUSEO AS	0,07		
1	1	Variazione per credito riconosciuto inesigibile		-0,07	
		Tot.	0,07	-0,07	0,00
2003	10132880	CONTRATTO ALENIA N. 572340021386	14.000,00		
1	1	Variazione per credito riconosciuto inesigibile		-6,00	
		Tot.	14.000,00	-6,00	13.994,00
2003	10135203	QUOTE DI PARTECIPAZ.WORKSHOP ENIGMA	224,00		
1	1	Variazione per credito non riscosso		-224,00	
		Tot.	224,00	-224,00	0,00
2004	10940090	D.D. 532/03 ANNUALITA' 2003	6,20		
1	1	RECUPERO DISPONIBILITA'		-6,20	
		Tot.	6,20	-6,20	0,00
2004	10940092	CONTRIBUTO REGIONE CAMPANIA	6,20		
1	1	RECUPERO DISPONIBILITA'		-6,20	
		Tot.	6,20	-6,20	0,00
2004	10940093	CONTRIBUTO REGIONE CAMPANIA	3,10		
1	1	RECUPERO DISPONIBILITA'		-3,10	
		Tot.	3,10	-3,10	0,00
2004	10940094	CONTRIBUTO MAGGIO DEI MONUMENTI 2004	4,50		
1	1	RECUPERO DISPONIBILITA'		-4,50	
		Tot.	4,50	-4,50	0,00
2005	2124	Reversale a copertura entrata sospesa - incasso da AS	0,08		
2	1	residuo annullato per rettifica importo		-0,08	
		Tot.	0,08	-0,08	0,00

XVI LEGISLATURA – DISEGNI DI LEGGE E RELAZIONI - DOCUMENTI

Stampa Variazioni Impegni
Filtro: Anno ='2006', Residuo, Entrate

Anno	N. Imp/Acc	Descrizione Impegno/Accertamento	Importo	Variazioni	Totale
Assegn.	Riga Var	Descrizione Variazione	Data Variaz.		
2005	8107	pagamento fattura n° 1 (Comune di Padova)	2,58		
1	1	Variazione in meno per spese di riscossione	29/12/2006	-2,58	
Tot.			2,58	-2,58	0,00
2005	8686	Canone locazione 2005 terreno OA Trieste (dr. Ton K	0,10		
1	1	variaz. per arrotondamento su accertamento	29/12/2006	-0,09	
Tot.			0,10	-0,09	0,01
2005	11368	Recupero missioni di Micela del 31/3/05 e 13/6/05.	843,06		
1	1	x minore accertamento	29/12/2006	-0,01	
Tot.			843,06	-0,01	843,05
2004	6922	ASI HERSCHELL	120.090,00		
1	1	chiusura	31/12/2006	-0,32	
Tot.			120.090,00	-0,32	120.089,68
2004	10540356	Missioni anticipate per conto Osservatorio di Arcetri	0,20		
1	1	Riduzione per arrotondamento	31/12/2006	-0,20	
Tot.			0,20	-0,20	0,00
2005	4031	rimborso spese di pulizia 2° semestre 2005	8.374,38		
3	1	riduzione per addebito commissioni	31/12/2006	-7,75	
Tot.			8.374,38	-7,75	8.366,63
2005	8100	rimborso spese di pulizia secondo semestre 2005	126,00		
4	1	Riduzione per addebito commissioni	31/12/2006	-1,55	
Tot.			126,00	-1,55	124,45
2005	8120	Rimborsi telefonate personali dipendenti INAF OaPd	0,01		
1	1	annullamento accertamento	31/12/2006	-0,01	
Tot.			0,01	-0,01	0,00
2005	8151	COMUNE DI PRIVERNO FATT.	3,10		
1	1	chiusura	31/12/2006	-3,10	
Tot.			3,10	-3,10	0,00
2005	10920	serate laser	500,00		
2	1	arrotondamento	31/12/2006	-0,88	
Tot.			500,00	-0,88	499,12
2005	10948	quota cofinanziata da Unibo	5,17		
1	1	Riduzione per mancato recupero commissioni	31/12/2006	-5,17	
Tot.			5,17	-5,17	0,00
2005	10987	FATT. 13	3,11		
1	1	chiusura	31/12/2006	-3,11	
Tot.			3,11	-3,11	0,00
2005	11327	per differenza impegno	0,01		
1	1	annullamento residuo per arrotondamento	31/12/2006	-0,01	
Tot.			0,01	-0,01	0,00
2005	11332	accertamento per credito dovuto a maggiore versame	4.965,85		
1	1	annullamento impegno	31/12/2006	-4.965,85	
Tot.			4.965,85	-4.965,85	0,00

Stampa Variazioni Impegni
Filtro: Anno ='2006', Residuo, Entrate

Anno	N. Imp/Acc	Descrizione Impegno/Accertamento	Importo	Variazioni	Totale
Assegn.	Riga Var	Descrizione Variazione	Data Variaz.		
2005	11349	da recuperare da collaboratore per errato conteggi	44,35		
1	1	annullamento accertamento	31/12/2006	-44,35	
Tot.			44,35	-44,35	0,00
2005	11398	IVA su fattura Marston Book Service n. q 8372317	2,93		
1	1	ann.to	31/12/2006	-2,93	
Tot.			2,93	-2,93	0,00
Tot generale:			306.907,59	-32.341,18	274.566,41

Elenco variazioni ai RESIDUI PASSIVI

XVI LEGISLATURA – DISEGNI DI LEGGE E RELAZIONI - DOCUMENTI

Stampa Variazioni Impegni
Filtro: Anno ='2006', Residuo, Uscite

Anno	N. Imp/Acc	Descrizione Impegno/Accertamento	Importo	Variazioni	Totale
Assegn.	Riga Var	Descrizione Variazione	Data Variaz.		
2005	16787	BOMBOLE AIR LIQUIDE	90,00		
1	1	Assegnazione annullata		0,00	
		Tot.	90,00	0,00	0,00
2005	18328	Fornitura azoto liquido	752,33		
1	1	variazione per eccedenza impegno		-76,80	
		Tot.	752,33	-76,80	675,53
2005	18702	acquisto libri esteri	955,13		
1	1	diminuzione		-31,34	
		Tot.	955,13	-31,34	923,79
2005	19783	HP openview, scheda SCSI e cable SCSI	1.686,98		
1	1	diminuzione		-0,01	
		Tot.	1.686,98	-0,01	1.686,97
2005	22646	componenti per realizzazione n. 5 schede del "preamp	408,06		
1	1	diminuzione		-1,08	
		Tot.	408,06	-1,08	406,98
2005	222	radioastronomia resp. G. Comoretto	334,18		
25	1	liquidazione missione		4,83	
26	1	liquidazione missioni		-32,13	
		Tot.	668,36	-27,30	641,06
2005	248	Highres - resp. A. Marconi (vedi anche imp. 15109)	1.235,84		
6	1	liquidazione missione		-38,94	
		Tot.	1.235,84	-38,94	1.196,90
2005	10130	Fondazione Marchi €. 18.000 "ragazzi sotto le stelle"	430,00		
8	1	liquidazione missione: biglietto costato meno, no pe		-128,40	
		Tot.	430,00	-128,40	301,60
2005	20894	missione a Catania del 29/11/2005	250,00		
1	1	liquidazione missione		-54,95	
		Tot.	250,00	-54,95	195,05
2005	21574	missione a Roma del 02/12/05	100,00		
1	1	liquidazione missione		-25,01	
		Tot.	100,00	-25,01	74,99
2005	22806	estero missione a Garching del 18/12/05	1.200,00		
1	1	liquidazione missione: no mezzo di trasporto e 1 pc		-511,81	
		Tot.	1.200,00	-511,81	688,19
2005	225	radioastronomia resp. G. Comoretto	500,00		
3	1	pagamento commissioni pagamento estero		-20,00	
		Tot.	500,00	-20,00	480,00
2005	237	Sole resp. A. Falchi	699,00		
2	1	nessuna spesa di pagamento estero		-29,00	
		Tot.	699,00	-29,00	670,00
2005	22781	Ingranaggi modulo 0.5 denti 20 foro 3	175,20		
1	1	diminuzione per IVA già inclusa		-7,20	
		Tot.	175,20	-7,20	168,00

XVI LEGISLATURA – DISEGNI DI LEGGE E RELAZIONI - DOCUMENTI

Stampa Variazioni Impegni
Filtro: Anno ='2006', Residuo, Uscite

Anno	N. Imp/Acc	Descrizione Impegno/Accertamento	Importo	Variazioni	Totale
Assegn.	Riga Var	Descrizione Variazione	Data Variaz.		
2005	249	Jwst - resp. R. Maiolino	4.900,00		
2	1	liquidazione (in meno il pernottamento)	15/02/2006	-169,17	
		Tot.	4.900,00	-169,17	4.730,83
2005	3774	missioni per collaborazioni e seminari	500,00		
11	1	liquidazione missione	15/02/2006	-16,14	
		Tot.	500,00	-16,14	483,86
2005	222	radioastronomia resp. G. Comoretto	334,18		
28	1	liquid. missione	20/02/2006	-42,49	
		Tot.	334,18	-42,49	291,69
2005	231	direzione resp. Salvati (7000 + 7760 da rimborso Unifi	1.785,82		
24	1	liquid. missione	20/02/2006	-2,07	
		Tot.	1.785,82	-2,07	1.783,75
2005	232	Galassie e Cosmologia resp. R. Maiolino	2.069,69		
13	1	liquid. miss. pasti costati meno	20/02/2006	-21,31	
		Tot.	2.069,69	-21,31	2.048,38
2005	235	Sole resp. A. Falchi	5.672,88		
16	1	liquidaz. missione	20/02/2006	-22,07	
17	1	liquidaz. missione (aereo, treno e albergo costati m	20/02/2006	-158,63	
		Tot.	11.345,76	-180,70	11.165,06
2005	250	Surveys - resp. A. Cimatti	4.692,50		
2	1	liquidaz. missione	20/02/2006	-371,12	
		Tot.	4.692,50	-371,12	4.321,38
2005	10130	Fondazione Marchi €. 18.000 "ragazzi sotto le stelle"	430,00		
7	1	liquid. missione	20/02/2006	-11,95	
9	1	liquid. missione (taxi in più)	20/02/2006	23,54	
		Tot.	860,00	11,59	871,59
2005	12836	missione in Arizona del 28/8/05	2.000,00		
1	1	liquidaz. missione	20/02/2006	-406,57	
		Tot.	2.000,00	-406,57	1.593,43
2005	14215	estero missione a Boulder Ca. Usa del 18/9/2005	1.800,00		
1	1	liquidaz. diaria (8 gg diaria invece che 6+400 € di bi	20/02/2006	-174,38	
		Tot.	1.800,00	-174,38	1.625,62
2005	15228	missione in Francia del 05/10/05	800,00		
1	1	liquidaz. missione albergo costato meno	20/02/2006	-178,58	
		Tot.	800,00	-178,58	621,42
2005	19540	MISSIONE A NAPOLI DEL 11/11/05	250,00		
1	1	liquid. missione	20/02/2006	-33,74	
		Tot.	250,00	-33,74	216,26
2005	19912	estero missione a Madrid del 16/11/05	900,00		
1	1	liquidaz. missione (no albergo)	20/02/2006	-180,16	
		Tot.	900,00	-180,16	719,84
2005	20385	MISSIONE A CATANIA DAL 29.11 AL 1.12.2005 anticipat	250,00		

XVI LEGISLATURA - DISEGNI DI LEGGE E RELAZIONI - DOCUMENTI

Stampa Variazioni Impegni
Filtro: Anno ='2006', Residuo, Uscite

Anno	N. Imp/Acc	Descrizione Impegno/Accertamento	Importo	Variazioni	Totale
Assegn.	Riga Var	Descrizione Variazione	Data Variaz.		
1	1	liquidaz. missione	20/02/2006	-34,33	
		Tot.	250,00	-34,33	215,67
2005	20574	missione a Trieste del 18/10/05	500,00		
1	1	liquid. missione	20/02/2006	-183,38	
		Tot.	500,00	-183,38	316,62
2005	20817	missione a Piacenza del 18/11/2005	100,00		
1	1	liquid. missione	20/02/2006	-14,70	
		Tot.	100,00	-14,70	85,30
2005	20883	missione a Madrid del 16/11/2005	1.000,00		
1	1	liquidaz. missione	20/02/2006	-321,57	
		Tot.	1.000,00	-321,57	678,43
2005	22819	missione a Genova del 15/12/05	150,00		
1	1	liquid. missione	20/02/2006	-7,08	
		Tot.	150,00	-7,08	142,92
2005	22986	estero missione in Germania del 18/12/05	1.000,00		
1	1	liquidaz. missione	20/02/2006	-86,01	
		Tot.	1.000,00	-86,01	913,99
2005	23127	missione a Merate del 19/12/05	300,00		
1	1	liquidaz. missione	20/02/2006	-16,68	
		Tot.	300,00	-16,68	283,32
2005	23128	missione a Merate del 27/12/05	300,00		
1	1	liquidaz. missione	20/02/2006	-90,11	
		Tot.	300,00	-90,11	209,89
2005	23597	estero missione a Monaco del 14/12/05	1.300,00		
1	1	liquidaz. missione albergo e aereo costato meno	20/02/2006	-153,85	
		Tot.	1.300,00	-153,85	1.146,15
2005	237	Sole resp. A. Falchi	699,00		
1	1	liquidazione controvalore	22/02/2006	-123,10	
		Tot.	699,00	-123,10	575,90
2005	15300	filtro optico + dazi doganali	1.700,00		
1	1	liquidazione controvalore	22/02/2006	-241,72	
		Tot.	1.700,00	-241,72	1.458,28
2005	232	Galassie e Cosmologia resp. R. Maiolino	2.069,69		
11	1	liquidazione missione	23/02/2006	-90,35	
		Tot.	2.069,69	-90,35	1.979,34
2005	15680	Pubblicazione articolo	350,00		
1	1	Minor fabbisogno	24/02/2006	-211,34	
		Tot.	350,00	-211,34	138,66
2005	19662	Page charges	530,00		
1	1	Minor fabbisogno	24/02/2006	-8,99	
		Tot.	530,00	-8,99	521,01
2005	19762	Microwaves	2.959,74		

XVI LEGISLATURA - DISEGNI DI LEGGE E RELAZIONI - DOCUMENTI

Stampa Variazioni Impegni
Filtro: Anno ='2006', Residuo, Uscite

Anno	N. Imp/Acc	Descrizione Impegno/Accertamento	Importo	Variazioni	Totale
Assegn.	Riga Var	Descrizione Variazione	Data Variaz.		
1	1	Minor fabbisogno	24/02/2006	-295,80	
Tot.			2.959,74	-295,80	2.663,94
2005	23291	Spese pubblicazione		550,00	
1	1	Minor fabbisogno	24/02/2006	-10,50	
Tot.			550,00	-10,50	539,50
2005	23068	Server		4.479,60	
1	1	Stralcio IVA comccerciale	28/02/2006	-731,67	
Tot.			4.479,60	-731,67	3.747,93
2005	235	Sole resp. A. Falchi		5.672,88	
19	1	aumento	01/03/2006	42,84	
Tot.			5.672,88	42,84	5.715,72
2005	22349	PC con monitor		2.406,79	
1	1	Minor fabbisogno	01/03/2006	-393,11	
Tot.			2.406,79	-393,11	2.013,68
2005	22589	Licenze software		360,00	
1	1	Minor fabbisogno	01/03/2006	-58,80	
Tot.			360,00	-58,80	301,20
2005	23060	Revisione impianto vuoto		600,00	
1	1	Minor fabbisogno	01/03/2006	-98,00	
Tot.			600,00	-98,00	502,00
2005	23062	Canale passacavo		5.163,24	
1	1	Minor fabbisogno	01/03/2006	-843,33	
Tot.			5.163,24	-843,33	4.319,91
2005	19136	missione a Madrid del 16/11/05		1.000,00	
1	1	diminuzione per liquidazione missione	02/03/2006	-70,76	
Tot.			1.000,00	-70,76	929,24
2005	22977	estero missione in Germania del 18/12/05		1.200,00	
1	1	diminuzione per liquidazione missione	02/03/2006	-585,21	
Tot.			1.200,00	-585,21	614,79
2005	23239	missioni a Firenze del 16-17-18 gennaio 2006		2.000,00	
2	1	diminuzione per minore spesa aereo e altre spese	02/03/2006	-497,61	
Tot.			2.000,00	-497,61	1.502,39
2005	20557	missione a Tucson del 13/01/2006 (vedi imp. 20557 ca		2.500,00	
1	1	cambiato cram da Salinari spostata missione sul Fi	07/03/2006	-2.500,00	
Tot.			2.500,00	-2.500,00	0,00
2005	20963	missione a Trieste del 18/10/2005		650,00	
1	1	diminuzione per liquidazione	07/03/2006	-57,81	
Tot.			650,00	-57,81	592,19
2005	21573	missione a Bologna del 02/12/05		100,00	
1	1	diminuzione per liquidazione missione	07/03/2006	-43,34	
Tot.			100,00	-43,34	56,66
2005	22334	estero missione a Grenoble del 08/01/05		650,00	

XVI LEGISLATURA – DISEGNI DI LEGGE E RELAZIONI - DOCUMENTI

Stampa Variazioni Impegni
Filtro: Anno ='2006', Residuo, Uscite

Anno	N. Imp/Acc	Descrizione Impegno/Accertamento	Importo	Variazioni	Totale
Assegn.	Riga Var	Descrizione Variazione	Data Variaz.		
1	1	diminuzione per liquidazione missione	07/03/2006	-44,50	
		Tot.	650,00	-44,50	605,50
2005	23644	missione a Padova del 25 gennaio 2006	400,00		
1	1	diminuzione per liquidazione missione	07/03/2006	-235,05	
		Tot.	400,00	-235,05	164,95
2005	16894	Dusi - Lecce 05/07/05	950,00		
1	1	minor spesa	08/03/2006	-950,00	
		Tot.	950,00	-950,00	0,00
2005	250	Surveys - resp. A. Cimatti	4.692,50		
5	1	aumento per liquidazione missione	14/03/2006	0,72	
		Tot.	4.692,50	0,72	4.693,22
2005	21871	Stringhetti - Milano 05/12/05	70,00		
1	1	recupero per minor spesa	14/03/2006	-70,00	
		Tot.	70,00	-70,00	0,00
2005	23239	missioni a Firenze del 16-17-18 gennaio 2006	2.000,00		
1	1	diminuzione per liquidazione missione	14/03/2006	-289,56	
		Tot.	2.000,00	-289,56	1.710,44
2005	249	Jwst - resp. R. Maiolino	4.900,00		
4	1	annullamento missione il 20/3/06 perchè non c'è pos	20/03/2006	-1.200,00	
		Tot.	4.900,00	-1.200,00	3.700,00
2005	16392	Mandolesi - Noordwijk 04/10/05	779,41		
2	1	recupero per minor fabbisogno	21/03/2006	-107,92	
		Tot.	779,41	-107,92	671,49
2005	16790	Mandolesi - Noordwijk 19/10/05	796,95		
2	1	recupero per minor fabbisogno	21/03/2006	-80,49	
		Tot.	796,95	-80,49	716,46
2005	21410	Mandolesi - Cannes 27/11/05	600,00		
1	1	recupero per minor fabbisogno	21/03/2006	-79,50	
		Tot.	600,00	-79,50	520,50
2005	21937	Mandolesi - Venezia 12/12/05	150,00		
1	1	recupero per minor fabbisogno	21/03/2006	-132,48	
		Tot.	150,00	-132,48	17,52
2005	21938	Mandolesi - Roma 13/12/05	400,00		
1	1	recupero per minor fabbisogno	21/03/2006	-7,31	
		Tot.	400,00	-7,31	392,69
2005	21943	Mandolesi - Roma 20/12/05	200,00		
1	1	recupero per minor fabbisogno	21/03/2006	-32,91	
		Tot.	200,00	-32,91	167,09
2005	23172	Mandolesi - Forlì 17/12/05	50,00		
1	1	recupero per minor fabbisogno	21/03/2006	-8,09	
		Tot.	50,00	-8,09	41,91
2005	23174	Mandolesi Ferrara 19/12/05	40,00		

Stampa Variazioni Impegni
Filtro: Anno ='2006', Residuo, Uscite

Anno	N. Imp/Acc	Descrizione Impegno/Accertamento	Importo	Variazioni	Totale
Assegn.	Riga Var	Descrizione Variazione	Data Variaz.		
1	1	recupero per minor fabbisogn	21/03/2006	-10,49	
		Tot.	40,00	-10,49	29,51
2005	235	Sole resp. A. Falchi	5.672,88		
18	1	diminuzione per liquidazione missione	22/03/2006	-168,78	
		Tot.	5.672,88	-168,78	5.504,10
2005	249	Jwst - resp. R. Maiolino	4.900,00		
5	1	azzeramento per annullamento missione	22/03/2006	-1.200,00	
		Tot.	4.900,00	-1.200,00	3.700,00
2005	22244	Schede	173,94		
1	1	minor fabb.	22/03/2006	-0,35	
		Tot.	173,94	-0,35	173,59
2005	22983	estero missione in Germania del 18/12/05	900,00		
1	1	diminuzione per liquidazione missione (non effettuato 22/03/2006		-125,33	
		Tot.	900,00	-125,33	774,67
2005	12640	Carretti missione Sydney 03/09/05	2.985,67		
2	1	recupero per minor fabbisogno	23/03/2006	-200,52	
		Tot.	2.985,67	-200,52	2.785,15
2005	16091	Villa - Noordwijk 27/09/05	1.035,95		
1	1	recupero per minor fabbisogno	23/03/2006	-175,74	
		Tot.	1.035,95	-175,74	860,21
2005	16125	Morgante - Noordwijk 12/10/05	696,95		
2	1	recupero per minor fabbisogno	23/03/2006	-106,46	
		Tot.	696,95	-106,46	590,49
2005	16666	Stringhetti - Noordwijk 12/10/05	696,95		
2	1	recupero per minor spesa	23/03/2006	-140,06	
		Tot.	696,95	-140,06	556,89
2005	19021	occhiali protettivi per allineamento laser ditta Laser	407,27		
1	1	diminuzione per IVA su imponibile in sterline	27/03/2006	-0,13	
		Tot.	407,27	-0,13	407,14
2005	232	Galassie e Cosmologia resp. R. Maiolino	2.069,69		
14	1	diminuzione per liquidazione missione: spese sono s	03/04/2006	-180,00	
		Tot.	2.069,69	-180,00	1.889,69
2005	3774	missioni per collaborazioni e seminari	500,00		
13	1	aumento per liquidazione missione: pagato di più pe	03/04/2006	7,43	
		Tot.	500,00	7,43	507,43
2005	19058	Butler - Milano 03/11/05	60,00		
1	1	recupero per minor spesa	03/04/2006	-4,96	
		Tot.	60,00	-4,96	55,04
2005	19149	Burigana - Roma 10/11/05	200,00		
1	1	recupero per minor fabbisogno	03/04/2006	-59,23	
		Tot.	200,00	-59,23	140,77
2005	19382	Bulgarelli - Frascati 03/11/05	2.500,00		

XVI LEGISLATURA - DISEGNI DI LEGGE E RELAZIONI - DOCUMENTI

Stampa Variazioni Impegni
Filtro: Anno ='2006', Residuo, Uscite

Anno	N. Imp/Acc	Descrizione Impegno/Accertamento	Importo	Variazioni	Totale
Assegn.	Riga Var	Descrizione Variazione	Data Variaz.		
1	1	recupero per minor spesa	03/04/2006	-894,04	
Tot.			2.500,00	-894,04	1.605,96
2005	20220	Bassani - Ferrara 17/11/05	180,00		
1	1	recupero per minore spesa	03/04/2006	-47,50	
Tot.			180,00	-47,50	132,50
2005	21406	Bulgarelli - Milano 25/11/05	60,00		
1	1	recupero per minor spesa	03/04/2006	-10,08	
Tot.			60,00	-10,08	49,92
2005	21415	Bulgarelli - Vimodrone 30/11/05	300,00		
1	1	recupero per minor fabbisogno	03/04/2006	-232,94	
Tot.			300,00	-232,94	67,06
2005	23599	estero missione a Monaco del 14/12/05	800,00		
1	1	diminuzione per liquidazione missione: albergo cos	03/04/2006	-86,52	
Tot.			800,00	-86,52	713,48
2005	232	Galassie e Cosmologia resp. R. Malolino	2.069,69		
12	1	aumento per spostamento di quanto risparmi. su imp	04/04/2006	180,00	
Tot.			2.069,69	180,00	2.249,69
2005	16065	Butler - Noordwijk 22/09/05	1.400,00		
1	1	recupero per minor spesa	04/04/2006	-3,69	
Tot.			1.400,00	-3,69	1.396,31
2005	21973	Masetti - Ferrara 21/11/05	10,00		
1	1	recupero per minor spesa	04/04/2006	-0,77	
Tot.			10,00	-0,77	9,23
2005	21999	Masetti - Ferrara 14/11/05	13,00		
1	1	recupero per minor spesa	04/04/2006	-0,50	
Tot.			13,00	-0,50	12,50
2005	223	radioastronomia resp. G. Comoretto	3.232,46		
13	1	diminuzione per spese di trasporto meno care	06/04/2006	-9,20	
Tot.			3.232,46	-9,20	3.223,26
2005	15872	Butler - Madrid 13/09/05	1.350,00		
1	1	recupero per minor spesa	06/04/2006	-287,46	
Tot.			1.350,00	-287,46	1.062,54
2005	19151	Malaguti - Roma 13/11/05	500,00		
1	1	recupero per minor spesa	06/04/2006	-105,53	
Tot.			500,00	-105,53	394,47
2005	19154	Carretti - Medicina 10/11/05	300,00		
1	1	recupero per minor spesa	06/04/2006	-51,06	
Tot.			300,00	-51,06	248,94
2005	19377	Labanti - Frascati 04/11/05	1.200,00		
1	1	recupero per minor spesa	06/04/2006	-542,44	
Tot.			1.200,00	-542,44	657,56
2005	19381	Gianotti Frascati 02/11/05	1.200,00		

XVI LEGISLATURA - DISEGNI DI LEGGE E RELAZIONI - DOCUMENTI

Stampa Variazioni Impegni
Filtro: Anno = '2006', Residuo, Uscite

Anno	N. Imp/Acc	Descrizione Impegno/Accertamento	Importo	Variazioni	Totale
Assegn.	Riga Var	Descrizione Variazione	Data Variaz.		
1	1	recupero per minor spesa	06/04/2006	-279,38	
Tot.			1.200,00	-279,38	920,62
2005	21425	Trifoglio - Frascati 19/11/05	500,00		
1	1	recupero per minor spesa	06/04/2006	-22,19	
Tot.			500,00	-22,19	477,81
2005	21427	Labanti - Vimodrone 24/11/05	100,00		
1	1	recupero per minor spesa	06/04/2006	-30,06	
Tot.			100,00	-30,06	69,94
2005	21436	Silvestri - Cesenatico 18/11/05	20,00		
1	1	recupero per minor spesa	06/04/2006	-7,94	
Tot.			20,00	-7,94	12,06
2005	21974	Grandi - Roma 21/11/05	200,00		
1	1	recupero per minor spesa	06/04/2005	-26,85	
Tot.			200,00	-26,85	173,15
2005	21979	Orlandini - Ferrara 17/11/05	50,00		
1	1	recupero per minor spesa	06/04/2006	-20,00	
Tot.			50,00	-20,00	30,00
2005	21981	Stephen - Ferrara 16/11/05	300,00		
1	1	recupero per minor spesa	06/04/2006	-80,82	
Tot.			300,00	-80,82	219,18
2005	21983	Monari - Roma 30/11/05	380,00		
1	1	recupero per minor spesa	06/04/2006	-13,16	
Tot.			380,00	-13,16	366,84
2005	22002	Gianotti - Frascati 13/11/05	1.250,00		
1	1	recupero per minor spesa	06/04/2006	-16,78	
Tot.			1.250,00	-16,78	1.233,22
2005	22003	Di cocco - Ferrara 17/11/05	90,00		
1	1	recupero per minor spesa	06/04/2006	-22,66	
Tot.			90,00	-22,66	67,34
2005	22040	Cortiglioni - Roma 15/11/05	152,00		
1	1	recupero per minor spesa	06/04/2006	-0,79	
Tot.			152,00	-0,79	151,21
2005	23152	Gianotti - Milano + Tortona 12/12/05	350,00		
1	1	recupero per minor spesa	06/04/2006	-12,07	
Tot.			350,00	-12,07	337,93
2005	16373	manutenzione aree verdi 1/1/2006-31/12/2007 e abbatt	21.350,00		
2	1	diminuzione per impegno di massima sovrastimato	07/04/2006	-195,20	
Tot.			21.350,00	-195,20	21.154,80
2005	3016	Anno Mondiale della Fisica 2005 finanziamento CRFI	339,00		
6	1	azzeramento perchè doppio: vedi imp. 17736/1 del	10/04/2006	-15,00	
Tot.			339,00	-15,00	324,00
2002	10722573	BORSA DI ADDESTRAMENTO LAVORAZIONE MECCANICA	21861,18		

XVI LEGISLATURA – DISEGNI DI LEGGE E RELAZIONI - DOCUMENTI

Stampa Variazioni Impegni
Filtro: Anno ='2006', Residuo, Uscite

Anno	N. Imp/Acc	Descrizione Impegno/Accertamento	Importo	Variazioni	Totale
Assegn.	Riga Var	Descrizione Variazione	Data Variaz.		
1	1	diminuzione eccedenza impegno dopo conclusione	13/04/2006	-2.361,18	
		Tot.	2.361,18	-2.361,18	0,00
2005	17512	Element moderate - flux silicon BIB MF - 128 FPA (\$75	62.800,00		
1	1	comunicazione cambio reale	13/04/2006	-559,34	
		Tot.	62.800,00	-559,34	62.240,66
2005	249	Jwst - resp. R. Maiolino	4.900,00		
3	1	aumento per taxi e 1 giorno diaria piena	19/04/2006	530,33	
		Tot.	4.900,00	530,33	5.430,33
2005	20209	Butler - Madrid 16/11/05	503,46		
2	1	recupero per minor spesa	19/04/2006	-134,91	
		Tot.	503,46	-134,91	368,55
2005	3774	missioni per collaborazioni e seminari	500,00		
15	1	liquidazione missione	24/04/2006	-12,06	
16	1	liquidazione missione	24/04/2006	-1,21	
		Tot.	1.000,00	-13,27	986,73
2005	20573	missione a Roma del 26/9/05	100,00		
1	1	liquidazione missione	24/04/2006	-20,62	
		Tot.	100,00	-20,62	79,38
2005	21948	Butler - Milano 01/12/05	55,00		
1	1	spesa effettiva inferiore al previsto	25/04/2006	-1,66	
		Tot.	55,00	-1,66	53,34
2004	20244099	Mandolesi - Roma + Noordwijk 14/12/04	1.221,90		
1	1	spesa per missione inferiore a quella prevista	02/05/2006	-1.115,06	
		Tot.	1.221,90	-1.115,06	106,84
2004	20244167	Villa - Roma 24/11/04	18,29		
1	1	spesa per missione inferiore rispetto a quella previs	02/05/2006	-18,29	
		Tot.	18,29	-18,29	0,00
2004	20244396	Mandolesi - Firenze 01/12/04	16,00		
1	1	spesa effettiva inferiore a quella prevista	02/05/2006	-16,00	
		Tot.	16,00	-16,00	0,00
2004	20244407	Stringhetti - Manchester 07/12/04	115,53		
1	1	spesa per missione inferiore rispetto a quella previs	02/05/2006	-24,27	
		Tot.	115,53	-24,27	91,26
2004	20244434	Silvestri - Roma 14/12/04	79,89		
1	1	spesa per missioni inferiore a quella prevista	02/05/2006	-79,89	
		Tot.	79,89	-79,89	0,00
2005	21416	Caroli - Parma 01/12/05	40,00		
1	1	minor fabbisogno	02/05/2006	-27,64	
		Tot.	40,00	-27,64	12,36
2005	21417	Landini - Parma 01/12/05	50,00		
1	1	minor fabbisogno	02/05/2006	-16,18	
		Tot.	50,00	-16,18	33,82

XVI LEGISLATURA - DISEGNI DI LEGGE E RELAZIONI - DOCUMENTI

Stampa Variazioni Impegni
Filtro: Anno = '2006', Residuo, Uscite

Anno	N. Imp/Acc	Descrizione Impegno/Accertamento	Importo	Variazioni	Totale
Assegn.	Riga Var	Descrizione Variazione	Data Variaz.		
2005	21868	Silvestri - Cesenatico 02/12/05	15,00		
1	1	minor fabbisogno		-3,79	
		Tot.	15,00	-3,79	11,21
2005	21869	Carretti - Medicina 03/12/05	230,00		
1	1	minor fabbisogno		-39,21	
		Tot.	230,00	-39,21	190,79
2005	21978	Caroli - Ferrara 17/11/05	200,00		
1	1	minor fabbisogno		-69,76	
		Tot.	200,00	-69,76	130,24
2005	22047	Trifoglio - Milano 06/12/05	100,00		
1	1	minor fabbisogno		-31,96	
		Tot.	100,00	-31,96	68,04
2005	23148	Stringhetti - Venezia 12/12/05	80,00		
1	1	minor fabbisogno		-47,82	
		Tot.	80,00	-47,82	32,18
2005	23149	Caroli - Ferrara 12/12/05	60,00		
1	1	minor fabbisogno		-16,04	
		Tot.	60,00	-16,04	43,96
2005	23154	Stephen - Ferrara 12/12/05	50,00		
1	1	minor fabbisogno		-35,54	
		Tot.	50,00	-35,54	14,46
2005	23167	Villa - Vimodrone 14/12/05	100,00		
1	1	minor fabbisogno		-22,86	
		Tot.	100,00	-22,86	77,14
2005	23169	Trifoglio - Vimodrone 14/12/05	100,00		
1	1	minor fabbisogno		-10,63	
		Tot.	100,00	-10,63	89,37
2005	23404	Labanti - Milano 21/12/05	80,00		
1	1	minor fabbisogno		-19,79	
		Tot.	80,00	-19,79	60,21
2005	23405	Trifoglio - Milano 21/12/05	100,00		
1	1	minor fabbisogno		-18,19	
		Tot.	100,00	-18,19	81,81
2005	23407	Carretti - Medicina 20/12/05	50,00		
1	1	minor fabbisogno		-8,69	
		Tot.	50,00	-8,69	41,31
2005	23408	Macculli - Medicina 20/12/05	40,00		
1	1	missione annullata		-40,00	
		Tot.	40,00	-40,00	0,00
2005	23409	Cortiglioni - Medicina 20/12/05	75,49		
1	1	missione annullata		-75,49	
		Tot.	75,49	-75,49	0,00

XVI LEGISLATURA - DISEGNI DI LEGGE E RELAZIONI - DOCUMENTI

Stampa Variazioni Impegni
Filtro: Anno ='2006', Residuo, Uscite

Anno	N. Imp/Acc.	Descrizione Impegno/Accertamento	Importo	Variazioni	Totale
Assegn.	Riga Var	Descrizione Variazione	Data Variaz.		
2005	243	Biblioteca Arcetri resp. A. Gasperini (attribuiti € 10.0	4.331,91		
42	1	<i>diminuz. per impegno di massima sovrastimato</i>	11/05/2006	-58,47	
45	1	<i>aumento per impegno di massima sottostimato</i>	11/05/2006	58,47	
Tot.			8.663,82	0,00	8.663,82
2005	14231	Foschini - Madrid 25/09/05	1.800,00		
1	1	<i>minor spesa</i>	11/05/2006	-344,39	
Tot.			1.800,00	-344,39	1.455,61
2005	17988	Cappi - Madrid 25/09/05	1.070,02		
1	1	<i>minor spesa</i>	11/05/2006	-178,67	
Tot.			1.070,02	-178,67	891,35
2005	17989	Grandi - Madrid 26/09/05	1.500,00		
1	1	<i>minor spesa</i>	11/05/2006	-296,18	
Tot.			1.500,00	-296,18	1.203,82
2005	19142	Stephen - Madrid 26/09/05	2.130,00		
1	1	<i>minor spesa</i>	11/05/2006	-304,76	
Tot.			2.130,00	-304,76	1.825,24
2005	21411	Morgante - Cannes 28/11/05	500,00		
1	1	<i>minor spesa</i>	11/05/2006	-162,15	
Tot.			500,00	-162,15	337,85
2005	21874	Morgante - cannes 08/12/05	1.000,00		
1	1	<i>minor spesa</i>	11/05/2006	-423,82	
Tot.			1.000,00	-423,82	576,18
2005	22152	Carretti - Sidney 31/12/2005	2.022,39		
2	1	<i>minor spesa</i>	11/05/2006	-35,08	
Tot.			2.022,39	-35,08	1.987,31
2005	3022	Fondazione C.Marchi contributo 2006 (18.000€)	2.949,80		
1	1	<i>diminuz. per ridimensionamento a numero intero di m</i>	15/05/2006	-425,69	
Tot.			2.949,80	-425,69	2.524,11
2005	22052	Mandolesi - Noordwijk 15/12/2005	796,04		
2	1	<i>missione annullata</i>	18/05/2006	-796,04	
Tot.			796,04	-796,04	0,00
2005	15273	Acquisto di materiale di consumo vario come da pr	2.729,17		
33	1	<i>variazione in negativo per eccedenza su assegnazi</i>	22/05/2006	-36,92	
Tot.			2.729,17	-36,92	2.692,25
2005	10851	Assegno ricerca Popa	12.653,13		
1	1	<i>Interruzione assegno ricerca al 01/06/06</i>	24/05/2006	-3.604,43	
Tot.			12.653,13	-3.604,43	9.048,70
2005	3014	Anno Mondiale della Fisica 2005 finanziamento CRFI	945,15		
17	1	<i>dimin. per annull. missione Stefanini (assegnazione</i>	25/05/2006	-300,00	
21	1	<i>diminuz. per annullamento missione di Pacini a Rom</i>	25/05/2006	-250,00	
13	1	<i>azzeramento per nessun rimborso richiesto alla chi</i>	30/05/2006	-200,00	
Tot.			2.835,45	-750,00	2.085,45

XVI LEGISLATURA - DISEGNI DI LEGGE E RELAZIONI - DOCUMENTI

Stampa Variazioni Impegni
Filtro: Anno ='2006', Residuo, Uscite

Anno	N. Imp/Acc	Descrizione Impegno/Accertamento	Importo	Variazioni	Totale
Assegn.	Riga Var	Descrizione Variazione	Data Variaz.		
2005	19648	disegno meccanico completo (\$ 5,000.00 al cambio rea	4.500,00		
1	1	(cambio reale 1.2805) € 3927.61		-595,28	
		Tot.	4.500,00	-595,28	3.904,72
2005	23401	Fuschino - Vimodrone 12/12/05	600,00		
1	1	minore spesa		-177,51	
		Tot.	600,00	-177,51	422,49
2005	23402	Fuschino - Vimodrone 19/12/05	350,00		
1	1	minor spesa		-79,70	
		Tot.	350,00	-79,70	270,30
2005	21414	Fuschino - Vimodrone 30/11/05	267,00		
1	1	minor spesa		-2,56	
		Tot.	267,00	-2,56	264,44
2005	21429	Palazzi - Washington e Baltimora 24/11/05	1.008,85		
2	1	minor spesa		-5,03	
		Tot.	1.008,85	-5,03	1.003,82
2005	23744	missione n.280 - Madrid	759,19		
1	1	LA ROSA missione n.280/2005 - Madrid		-0,04	
		Tot.	759,19	-0,04	759,15
2005	22936	missione a L'Aquila del 11/9/2005	1.200,00		
1	1	impegno sovrastimato		-128,54	
		Tot.	1.200,00	-128,54	1.071,46
2005	23086	Pubblicazione articolo	1.320,00		
1	1	Minor fabbisogno		-197,38	
		Tot.	1.320,00	-197,38	1.122,62
2005	23617	mis.Milano 21.12.05 Montebugnoli	100,00		
1	1	storno per errata imputazione		-100,00	
		Tot.	100,00	-100,00	0,00
2005	12182	acquisto cd bernese	970,00		
1	1	Differenza cambio		-6,24	
		Tot.	970,00	-6,24	963,76
2005	17854	Sandri assegno ricerca	18.761,80		
1	1	Interruzione assegno data 31/08/06		-3.735,15	
		Tot.	18.761,80	-3.735,15	15.026,65
2005	21847	Materiale vario	291,29		
9	1	Annulato		-291,29	
		Tot.	291,29	-291,29	0,00
2005	2527	CONTRATTO DI RICERCA DAL 01.03.2005 AL 31.08.2	14.404,50		
1	1	INTEGRAZIONE PER PAGAMENTO RATA MENSIL		9,53	
2	1	PRELIEVO PER PAGAMENTO RATA MENSILE		-9,53	
		Tot.	28.809,00	0,00	28.809,00
2005	16000	Galli - Vimodrone 09/09/05	65,00		
1	1	minor fabbisogno		-11,70	
		Tot.	65,00	-11,70	53,30

XVI LEGISLATURA - DISEGNI DI LEGGE E RELAZIONI - DOCUMENTI

Stampa Variazioni Impegni
Filtro: Anno ='2006', Residuo, Uscite

Anno	N. Imp/Acc	Descrizione Impegno/Accertamento	Importo	Variazioni	Totale
Assegn.	Riga Var	Descrizione Variazione	Data Variaz.		
2005	22005	Galli - Frascati 12/11/05	800,00		
1	1	minor fabbisogno		-37,20	
		Tot.	800,00	-37,20	762,80
2005	15661	Maiorano - Santorini 26/08/2005	1.200,00		
1	1	minor fabbisogno		-82,86	
		Tot.	1.200,00	-82,86	1.117,14
2005	19791	DI GIORGIO - MISS 320 - ORD.828	1.300,00		
1	1	variaz.		-224,07	
		Tot.	1.300,00	-224,07	1.075,93
2005	23023	Colla epossidica	474,00		
1	1	economia di spesa		-87,95	
		Tot.	474,00	-87,95	386,05
2005	9696	assegno di ricerca annuale rinnovabile fino max 5 ann	11.154,40		
1	1	diminuzione per pagamento finale contratto		-295,94	
		Tot.	11.154,40	-295,94	10.858,46
2005	18312	rinnovo borsa 1/12/2005 - 30/11/2006	25.859,16		
1	1	diminuzione perchè andata via prima a settembre 2		-4.701,63	
		Tot.	25.859,16	-4.701,63	21.157,53
2005	9063	Fondazione Marchi €. 18.000 "ragazzi sotto le stelle"	7.100,00		
1	1	diminuzione per errata assegnazione		-7.100,00	
		Tot.	7.100,00	-7.100,00	0,00
2005	22662	cancelleria	664,54		
1	1	economia		-1,53	
		Tot.	664,54	-1,53	663,01
2005	17687	impegno per acquisto di materiale di consumo	172,68		
52	1	annullamento		-145,80	
54	1	annullamento		-26,88	
		Tot.	345,36	-172,68	172,68
2005	19568	Hard Disk	156,00		
1	1	economia		-44,17	
		Tot.	156,00	-44,17	111,83
2005	20340	MATERIALE DI CONSUMO	109,80		
1	1	economia		-60,12	
		Tot.	109,80	-60,12	49,68
2005	21578	Direzione lavori modifica scala interna Merate	881,28		
2	1	annullamento ordine		-881,28	
		Tot.	881,28	-881,28	0,00
2005	22985	intervento tecnico	722,40		
1	1	economia		-117,60	
		Tot.	722,40	-117,60	604,80
2005	23097	cancelleria	384,60		
12	1	economia		-0,62	

XVI LEGISLATURA - DISEGNI DI LEGGE E RELAZIONI - DOCUMENTI

Stampa Variazioni Impegni
Filtro: Anno ='2006', Residuo, Uscite

Anno	N. Imp/Acc	Descrizione Impegno/Accertamento	Importo	Variazioni	Totale
Assegn.	Riga Var	Descrizione Variazione	Data Variaz.		
13	1	economia	27/09/2006	-17,60	
		Tot.	769,20	-18,22	750,98
2005	22032	RS Components - materiale elettrico	108,47		
1	1	minor fabbisogno	04/10/2006	-0,03	
		Tot.	108,47	-0,03	108,44
2004	20243871	Assegno di ricerca Bulgarelli	664,52		
1	1	Minor fabbisogno	05/10/2006	-664,52	
		Tot.	664,52	-664,52	0,00
2004	20241078	Cancelleria	162,56		
1	1	Da annullare	11/10/2006	-162,56	
		Tot.	162,56	-162,56	0,00
2005	5518	Spese doganali	101,00		
1	1	da annullare	11/10/2006	-101,00	
		Tot.	101,00	-101,00	0,00
2005	6546	DHL	619,92		
1	1	minor fabbisogno	11/10/2006	-5,29	
		Tot.	619,92	-5,29	614,63
2005	10389	Varie	82,36		
1	1	da annullare	11/10/2006	-82,36	
		Tot.	82,36	-82,36	0,00
2005	10396	Varie	31,05		
1	1	da eliminare	11/10/2006	-31,05	
		Tot.	31,05	-31,05	0,00
2005	10416	Cartucce	261,60		
1	1	Da annullare	11/10/2006	-261,60	
		Tot.	261,60	-261,60	0,00
2005	16279	PC	1.680,05		
1	1	minor fabbisogno	11/10/2006	-3,34	
		Tot.	1.680,05	-3,34	1.676,71
2005	17863	Materiale per officina	618,41		
1	1	minore fabbisogno	11/10/2006	-5,93	
		Tot.	618,41	-5,93	612,48
2005	17908	varie	280,21		
1	1	minor fabbisogno	11/10/2006	-0,72	
		Tot.	280,21	-0,72	279,49
2005	18493	Adattatori	125,74		
1	1	minore fabbisogno	11/10/2006	-6,29	
		Tot.	125,74	-6,29	119,45
2005	20068	Componente esterni PC	287,80		
1	1	minor fabbisogno	11/10/2006	-0,30	
		Tot.	287,80	-0,30	287,50
2005	20284	Cancelleria	1.391,08		

XVI LEGISLATURA - DISEGNI DI LEGGE E RELAZIONI - DOCUMENTI

Stampa Variazioni Impegni
Filtro: Anno ='2006', Residuo, Uscite

Anno	N. Imp/Acc	Descrizione Impegno/Accertamento	Importo	Variazioni	Totale
Assegn.	Riga Var	Descrizione Variazione	Data Variaz.		
	1	minor fabbisogno	11/10/2006	-2,25	
		Tot.	1.391,08	-2,25	1.388,83
2005	20286	Jetflash	705,44		
	1	minor fabbisogno	11/10/2006	-0,71	
		Tot.	705,44	-0,71	704,73
2005	21134	Minuteria officina	150,74		
	1	minor fabbisogno	11/10/2006	-0,01	
		Tot.	150,74	-0,01	150,73
2005	21534	Lofitech	82,44		
	1	minor fabbisogno	11/10/2006	-0,01	
		Tot.	82,44	-0,01	82,43
2005	21817	Sviluppo software	3.050,00		
	1	minor fabbisogno	11/10/2006	-50,00	
		Tot.	3.050,00	-50,00	3.000,00
2005	22129	Connettori	124,14		
	1	minor fabbisogno	11/10/2006	-0,04	
		Tot.	124,14	-0,04	124,10
2005	22131	Connettori	134,25		
	1	minor fabbisogno	11/10/2006	-0,01	
		Tot.	134,25	-0,01	134,24
2005	22507	Cavi vari	227,84		
	1	minore fabbisogno	11/10/2006	-9,10	
		Tot.	227,84	-9,10	218,74
2005	23486	Varie	362,60		
	1	minor fabbisogno	11/10/2006	-0,12	
		Tot.	362,60	-0,12	362,48
2005	23497	Varie	95,19		
	1	minor fabbisogno	11/10/2006	-0,15	
		Tot.	95,19	-0,15	95,04
2005	23504	Varie	125,96		
	1	minor fabbisogno	11/10/2006	-0,01	
		Tot.	125,96	-0,01	125,95
2004	20242972	Pubblicazione	555,02		
	1	da eliminare	12/10/2006	-555,02	
		Tot.	555,02	-555,02	0,00
2005	4502	Strumentazione varia	365,00		
	1	da eliminare	12/10/2006	-365,00	
		Tot.	365,00	-365,00	0,00
2005	4716	Poltrona	128,00		
	1	da eliminare	12/10/2006	-128,00	
		Tot.	128,00	-128,00	0,00
2005	7757	Prove vibrazione	610,00		

XVI LEGISLATURA – DISEGNI DI LEGGE E RELAZIONI - DOCUMENTI

Stampa Variazioni Impegni
Filtro: Anno ='2006', Residuo, Uscite

Anno	N. Imp/Acc	Descrizione Impegno/Accertamento	Importo	Variazioni	Totale
Assegn.	Riga Var	Descrizione Variazione	Data Variaz.		
1	1	minor fabbisogno	12/10/2006	-610,00	
Tot.			610,00	-610,00	0,00
2005	14146	Ramponi integrazione 20244312 - 20244435	111,94		
1	1	da eliminare	12/10/2006	-111,94	
Tot.			111,94	-111,94	0,00
2005	15664	VEECO - N.2 Hollow cathodes Tip Assy	20,95		
1	1	economia di spesa	13/10/2006	-20,95	
Tot.			20,95	-20,95	0,00
2005	20942	parte di carburante ADS mese di Ottobre 2005	29,60		
1	1	economia di spesa	13/10/2006	-29,60	
Tot.			29,60	-29,60	0,00
2005	16344	assegno di ricerca ammassi durata mesi 9 comprensivo	14.550,00		
1	1	diminuzione dopo liquidazione ultima rata	16/10/2006	-44,64	
Tot.			14.550,00	-44,64	14.505,36
2005	16346	Centro di Calcolo resp. F. Tribioli	22.558,31		
1	1	diminuzione dopo liquidazione ultima rata	16/10/2006	-325,48	
Tot.			22.558,31	-325,48	22.232,83
2005	18332	materiale di cancelleria	600,00		
1	1	minor spesa	16/10/2006	-2,81	
Tot.			600,00	-2,81	597,19
2005	19617	Pubblicazioni da effettuare	3.415,61		
1	1	Riduzione per spesa inferiore alla cifra impegnata	16/10/2006	-1.322,19	
Tot.			3.415,61	-1.322,19	2.093,42
2005	17217	CO.CO.CO. comprensiva di tutti gli oneri (ente e lavo	12.177,20		
1	1	diminuzione dopo liquidazione ultima rata	17/10/2006	-134,90	
Tot.			12.177,20	-134,90	12.042,30
2004	20243864	Flangia + attenuatori	422,92		
1	1	minor fabbisogno	20/10/2006	-422,92	
Tot.			422,92	-422,92	0,00
2005	8889	materiale elettronico per progettazione e realizzazi	71.663,83		
1	1	diminuzione	24/10/2006	-0,60	
Tot.			71.663,83	-0,60	71.663,23
2005	23630	rimborso KM Medicina	300,00		
2	1	non effettuata	24/10/2006	-200,00	
Tot.			300,00	-200,00	100,00
2005	6032	semac noleggio ricoh 1013	0,01		
1	1	impegno chiuso	27/10/2006	-0,01	
Tot.			0,01	-0,01	0,00
2005	6135	MAT. DI CONSUMO	0,01		
1	1	chiuso impegno	27/10/2006	-0,01	
Tot.			0,01	-0,01	0,00
2005	6557	scatole/racc./ cartelle	0,01		

XVI LEGISLATURA - DISEGNI DI LEGGE E RELAZIONI - DOCUMENTI

Stampa Variazioni Impegni
Filtro: Anno ='2006', Residuo, Uscite

Anno	N. Imp/Acc	Descrizione Impegno/Accertamento	Importo	Variazioni	Totale
Assegn.	Riga Var	Descrizione Variazione	Data Variaz.		
1	1	impegno chiuso	27/10/2006	-0,01	
		Tot.		0,01	-0,01
2005	6795	materiale di consumo		0,01	
1	1	impegno chiuso	27/10/2006	-0,01	
		Tot.		0,01	-0,01
2005	7340	MISS BARTOCCI OM 98		22,78	
1	1	impegno chiuso	27/10/2006	-22,78	
		Tot.		22,78	-22,78
2005	9979	PERSI MISS 245		19,37	
1	1	impegno chiuso	27/10/2006	-19,37	
		Tot.		19,37	-19,37
2005	11234	filo metallico x uso criogenico		179,50	
1	1	impegno chiuso	27/10/2006	-96,30	
		Tot.		179,50	-96,30
2005	13374	VILLA OM 298		163,80	
1	1	impegno chiuso	27/10/2006	-163,80	
		Tot.		163,80	-163,80
2005	13378	OM 99 OROSEI		171,15	
1	1	impegno chiuso	27/10/2006	-171,15	
		Tot.		171,15	-171,15
2005	13379	MISS OM 90 CAPACCIONI		188,61	
1	1	impegno chiuso	27/10/2006	-188,61	
		Tot.		188,61	-188,61
2005	13380	MISS 244 COSTA		170,14	
1	1	impegno chiuso	27/10/2006	-170,14	
		Tot.		170,14	-170,14
2005	13382	MISS 306 PIRO		225,30	
1	1	impegno chiuso	27/10/2006	-225,30	
		Tot.		225,30	-225,30
2005	13383	MISS CALOI OM 273		189,88	
1	1	impegno chiuso	27/10/2006	-189,88	
		Tot.		189,88	-189,88
2005	13384	P/OM 651 DE SANCTIS		67,48	
1	1	impegno chiuso	27/10/2006	-67,48	
		Tot.		67,48	-67,48
2005	13626	QUOTA PARTE MISSIONE MACCAGNI MARSIGLIA DEL		50,00	
1	1	variazione ritenute missione 2005	27/10/2006	-50,00	
		Tot.		50,00	-50,00
2005	15079	reprints		850,00	
1	1	impegno chiuso	27/10/2006	-288,44	
		Tot.		850,00	-288,44
2005	15537	MISS BAZZANO 293		371,78	

XVI LEGISLATURA - DISEGNI DI LEGGE E RELAZIONI - DOCUMENTI

Stampa Variazioni Impegni
Filtro: Anno ='2006', Residuo, Uscite

Anno	N. Imp/Acc	Descrizione Impegno/Accertamento	Importo	Variazioni	Totale
Assegn.	Riga Var	Descrizione Variazione	Data Variaz.		
1	1	impegno chiuso	27/10/2006	-371,78	
Tot.			371,78	-371,78	0,00
2005	15539	MISS CAPITANIO 314	229,50		
1	1	impegno chiuso	27/10/2006	-229,50	
Tot.			229,50	-229,50	0,00
2005	15542	MISS QUADRINI 389	254,51		
1	1	impegno chiuso	27/10/2006	-254,51	
Tot.			254,51	-254,51	0,00
2005	15543	MISS MEREGHETTI 310	266,24		
1	1	impegno chiuso	27/10/2006	-266,24	
Tot.			266,24	-266,24	0,00
2005	15544	MISS 296 UBERTINI	469,99		
1	1	impegno chiuso	27/10/2006	-469,99	
Tot.			469,99	-469,99	0,00
2005	15545	MISS POLCARO 280	187,59		
1	1	impegno chiuso	27/10/2006	-187,59	
Tot.			187,59	-187,59	0,00
2005	15546	MISS CHIEFFI 278	148,21		
1	1	impegno chiuso	27/10/2006	-148,21	
Tot.			148,21	-148,21	0,00
2005	15547	MISS PICCIONI 206	93,53		
1	1	impegno chiuso	27/10/2006	-93,53	
Tot.			93,53	-93,53	0,00
2005	15548	MISS ZAMBELLI 190	80,35		
1	1	impegno chiuso	27/10/2006	-80,35	
Tot.			80,35	-80,35	0,00
2005	15674	P/MISS CERRONI 621	282,96		
1	1	impegno chiuso	27/10/2006	-282,96	
Tot.			282,96	-282,96	0,00
2005	15961	MISSIONE CARAVEO TOULOUSE DEL 3/01/2005	177,50		
2	1	variazioni ritenute missione 2005	27/10/2006	-177,50	
Tot.			177,50	-177,50	0,00
2005	15976	MISSIONE CARAVEO PATRIZIA A EL ESCORIAL DEL 25	850,00		
1	1	variazione ritenute missione 2005	27/10/2006	-39,55	
Tot.			850,00	-39,55	810,45
2005	16053	MISSIONE MENNELLA ANIELLO A GARCHING DEL 25/0	176,72		
2	1	variazione ritenute missione 2005	27/10/2006	-176,72	
Tot.			176,72	-176,72	0,00
2005	16068	MISSIONE CARAVEO PATRIZIA STATE COLLEGE USA	262,45		
2	1	variazione ritenute missione 2005	27/10/2006	-262,45	
Tot.			262,45	-262,45	0,00
2005	16089	MISSIONE MENNELLA ANIELLO MANCHESTER 10/01/2	73,02		

XVI LEGISLATURA - DISEGNI DI LEGGE E RELAZIONI - DOCUMENTI

Stampa Variazioni Impegni
Filtro: Anno ='2006', Residuo, Uscite

Anno	N. Imp/Acc	Descrizione Impegno/Accertamento	Importo	Variazioni	Totale	
Assegn.	Riga Var	Descrizione Variazione	Data Variaz.			
	2	1	variazione ritenute missione 2005	27/10/2006	-73,02	
			Tot.		73,02	-73,02
2005	16164	MATERIALE DI CONSUMO	133,00			
	1	1	impegno chiuso	27/10/2006	-133,00	
			Tot.		133,00	-133,00
2005	16218	MISSIONE SCODEGGIO MARCO MARSIGLIA DEL 26/04	62,87			
	2	1	variazione ritenute missione 2005	27/10/2006	-62,87	
			Tot.		62,87	-62,87
2005	16222	MISSIONE SCODEGGIO MARCO KYOTO DEL 18/05/05	260,49			
	2	1	variazione ritenute missione 2005	27/10/2006	-260,49	
			Tot.		260,49	-260,49
2005	16241	MISSIONE MOLENDI SILVANO MAIORCA DEL 1/02/05	19,30			
	2	1	variazione ritenute missione 2005	27/10/2006	-19,30	
			Tot.		19,30	-19,30
2005	16258	MISSIONE CARAVEO PATRIZIA NEW YORK SAN FRANC	447,55			
	2	1	variazione ritenute missione 2005	27/10/2006	-447,55	
			Tot.		447,55	-447,55
2005	16641	REPRINST	600,00			
	1	1	impegno chiuso	27/10/2006	-52,57	
			Tot.		600,00	-52,57
2005	16652	MISSIONE BIGNAMI TOULOUSE 23/10/05	1.000,00			
	1	1	variazione ritenute missione 2005	27/10/2006	-81,35	
			Tot.		1.000,00	-81,35
2005	16670	MISSIONE CARAVEO WASHINGTON 25/07/05	125,29			
	2	1	variazione ritenute missione 2005	27/10/2006	-125,29	
			Tot.		125,29	-125,29
2005	16807	MISS GIOVANNELLI 331	175,29			
	1	1	impegno chiuso	27/10/2006	-175,29	
			Tot.		175,29	-175,29
2005	17092	MISSIONE GARILLI BIANCA MADRID 2/10/05	1.000,00			
	1	1	variazione ritenute missione 2005	27/10/2006	-4,53	
			Tot.		1.000,00	-4,53
2005	17095	MISSIONE USLENGHI MICHELA TOLOSA DEL 5/6/05	62,87			
	2	1	variazione ritenute missione 2005	27/10/2006	-62,87	
			Tot.		62,87	-62,87
2005	17096	MISSIONE QUADRINI MAURO TOLOSA DEL 05/06/05	62,87			
	2	1	variazione ritenute missione 2005	27/10/2006	-62,87	
			Tot.		62,87	-62,87
2005	17202	MATERIALE DI CONSUMO	147,66			
	1	1	impegno chiuso	27/10/2006	-147,66	
			Tot.		147,66	-147,66
2005	17544	UBERTINI OM 445	2.476,75			

XVI LEGISLATURA - DISEGNI DI LEGGE E RELAZIONI - DOCUMENTI

Stampa Variazioni Impegni
Filtro: Anno ='2006', Residuo, Uscite

Anno	N. Imp/Acc	Descrizione Impegno/Accertamento	Importo	Variazioni	Totale
Assegn.	Riga Var	Descrizione Variazione	Data Variaz.		
1	1	impegno chiuso	27/10/2006	-2.476,75	
Tot.			2.476,75	-2.476,75	0,00
2005	17551	MISS SELVELLI 489	1.500,00		
1	1	impegno chiuso	27/10/2006	-104,44	
Tot.			1.500,00	-104,44	1.395,56
2005	17552	MISS POLCARO OM 405	600,00		
1	1	impegno chiuso	27/10/2006	-288,98	
Tot.			600,00	-288,98	311,02
2005	17562	MISS VIOTTI OM 227	6,70		
1	1	impegno chiuso	27/10/2006	-6,70	
Tot.			6,70	-6,70	0,00
2005	17734	MISSIONE CRAVEO TOLOSA 6/7/2005	329,73		
2	1	variazione ritenute missione 2005	27/10/2006	-329,73	
Tot.			329,73	-329,73	0,00
2005	17751	MISS. CARAVEO ESTEC. DEL 18/1/2005	94,53		
2	1	variazione ritenute missione 2005	27/10/2006	-94,53	
Tot.			94,53	-94,53	0,00
2005	17759	VISITING PROFESSOR LAPSHOV IGOR	0,31		
1	1	impegno chiuso	27/10/2006	-0,31	
Tot.			0,31	-0,31	0,00
2005	17763	SISTEMA CRIOGENICO MULTISTADIO	5.668,47		
1	1	impegno chiuso	27/10/2006	-68,47	
Tot.			5.668,47	-68,47	5.600,00
2005	18080	MISSIONE VERCELLONE STEFANO VIMODRONE DEL 15	30,00		
1	1	variazione ritenute missione 2005	27/10/2006	-30,00	
Tot.			30,00	-30,00	0,00
2005	18525	MISS UBERTINI OM 474	883,37		
1	1	impegno chiuso	27/10/2006	-883,37	
Tot.			883,37	-883,37	0,00
2005	18763	MISSIONE VERCELLONE STEFANO VIMODRONE DEL 29	20,00		
1	1	variazione ritenute missione 2005	27/10/2006	-11,48	
Tot.			20,00	-11,48	8,52
2005	20431	REPRINTS	1.500,00		
1	1	impegno chiuso	27/10/2006	-320,71	
Tot.			1.500,00	-320,71	1.179,29
2005	20830	SEMINARIO BISNOVATY KOGAN	170,00		
1	1	impegno chiuso	27/10/2006	-1,89	
Tot.			170,00	-1,89	168,11
2005	21628	materiale di consumo	407,41		
1	1	impegno chiuso	27/10/2006	-20,37	
Tot.			407,41	-20,37	387,04
2005	22090	materiale di consumo	864,35		

XVI LEGISLATURA - DISEGNI DI LEGGE E RELAZIONI - DOCUMENTI

Stampa Variazioni Impegni
Filtro: Anno = '2006', Residuo, Uscite

Anno	N. Imp/Acc	Descrizione Impegno/Accertamento	Importo	Variazioni	Totale
Assegn.	Riga Var	Descrizione Variazione	Data Variaz.		
1	1	impegno chiuso	27/10/2006	-864,35	
Tot.			864,35	-864,35	0,00
2005	22205	Materiale di consumo	179,75		
1	1	impegno chiuso	27/10/2006	-179,75	
Tot.			179,75	-179,75	0,00
2005	22698	materiale di consumo	454,65		
1	1	impegno chiuso	27/10/2006	-0,01	
Tot.			454,65	-0,01	454,64
2005	23042	MISSIONE VILLA A ROMA-PALERMO DEL 27/11/05	1.308,07		
1	1	variazione ritenute missione 2005	27/10/2006	-26,13	
Tot.			1.308,07	-26,13	1.281,94
2005	23144	MISSIONE FUMANA DEL 16/01/2006	2.500,00		
1	1	variazione ritenute missione 2005	27/10/2006	-400,75	
Tot.			2.500,00	-400,75	2.099,25
2005	23151	MISSIONE PELLIZZONI A TORTONA DEL 20/12/05	50,00		
1	1	variazione ritenute missione 2005	27/10/2006	-41,48	
Tot.			50,00	-41,48	8,52
2005	23155	MISSIONE MEREGETTI A TORTONA DEL 20/12/05	50,00		
1	1	variazione ritenute missione 2005	27/10/2006	-41,48	
Tot.			50,00	-41,48	8,52
2005	23159	MISSIONE ARGAN TORTONA DEL 20/12/05	50,00		
1	1	variazione ritenute missione 2005	27/10/2006	-41,48	
Tot.			50,00	-41,48	8,52
2005	23161	MISSIONE CARAVEO A RIVALTA SCRIVIA DEL 20/12/0	100,00		
1	1	variazione ritenute missione 2005	27/10/2006	-50,07	
Tot.			100,00	-50,07	49,93
2005	24007	MISSIONE A PARIGI - GRAZ IL 24/10/2005 DI FABIO	900,00		
1	1	variazione ritenute missioni 2005	27/10/2006	-168,61	
Tot.			900,00	-168,61	731,39
2005	24009	MISSIONE A EL ESCORIAL (MADRID) IL 28/09/2005 D	1.100,00		
1	1	variazioni ritenute missioni 2005	27/10/2006	-92,00	
Tot.			1.100,00	-92,00	1.008,00
2005	24010	MISSIONE A SAN LORENZO EL ESCORIAL (E) IL 25/0	1.600,00		
1	1	variazioni ritenute missione 2005	27/10/2006	-178,96	
Tot.			1.600,00	-178,96	1.421,04
2005	24013	MISSIONE AD AMSTERDAM IL 25/07/2005 DI MARCO	1.271,19		
1	1	variazioni ritenute missione 2005	27/10/2006	-36,00	
Tot.			1.271,19	-36,00	1.235,19
2005	24016	MISSIONE VILLA A ROMA DEL 19/12/2005	315,33		
1	1	variazione ritenute missione 2005	27/10/2006	-14,07	
Tot.			315,33	-14,07	301,26
2004	20140323	AUTO CONTACT ROTTAMAZIONE VECCHIA AUTO AM	120,00		

XVI LEGISLATURA - DISEGNI DI LEGGE E RELAZIONI - DOCUMENTI

Stampa Variazioni Impegni
Filtro: Anno = '2006', Residuo, Uscite

Anno	N. Imp/Acc	Descrizione Impegno/Accertamento	importo	Variazioni	Totale
Assegn.	Riga Var	Descrizione Variazione	Data Variaz.		
1	1	STORNO IMPEGNO	28/10/2006	-120,00	
Tot.			120,00	-120,00	0,00
2005	5050	MISS. OLMI GIAPPONE 07-19.01.2005 - PROT. MISS. 2	369,51		
1	1	STORNO IMPEGNO	28/10/2006	-369,51	
Tot.			369,51	-369,51	0,00
2005	5063	MISS. LORENZANI NL 08-26.02.2005 - PROT. MISS. 20	147,71		
1	1	STORNO IMPEGNO	28/10/2006	-147,71	
Tot.			147,71	-147,71	0,00
2005	5066	MISS. MANNUCCI CH 16-17.02.2005 - PROT. MISS. 200	114,99		
1	1	STORNO IMPEGNO	28/10/2006	-114,99	
Tot.			114,99	-114,99	0,00
2005	5073	MISS. NATALE D 14-17.03.2005 - PROT. MISS. 2005010	157,48		
1	1	STORNO IMPEGNO	28/10/2006	-157,48	
Tot.			157,48	-157,48	0,00
2005	5084	MISS. OLMI ARECIBO (USA) 08-26/04/2005	185,40		
1	1	STORNO IMPEGNO	28/10/2006	-185,40	
Tot.			185,40	-185,40	0,00
2005	5085	MISS. CODELLA F 10-12.04.2005 - PROT. MISS. 20050	62,63		
1	1	STORNO IMPEGNO	28/10/2006	-62,63	
Tot.			62,63	-62,63	0,00
2005	5173	MISS. CODELLA SVEZIA 24.05-03.06.2005	51,39		
1	1	STORNO IMPEGNO	28/10/2006	-51,39	
Tot.			51,39	-51,39	0,00
2005	6964	MISS. MORBIDELLI CH 19-21.05.2005 05/008TIRGO	206,40		
1	1	STORNO IMPEGNO	28/10/2006	-206,40	
Tot.			206,40	-206,40	0,00
2005	7229	DIFF. SU RESIDUO 20141443 MISS. MANNUCCI CILE 24.1	174,85		
1	1	STORNO IMPEGNO	28/10/2006	-174,85	
Tot.			174,85	-174,85	0,00
2005	7637	MISS. HUNT S 05-07.06.2005 05/025ASTRO	30,04		
1	1	STORNO IMPEGNO	28/10/2006	-30,04	
Tot.			30,04	-30,04	0,00
2005	7638	MISS. MANNUCCI S 19-24.06.2005 05/026ASTRO	115,85		
1	1	STORNO IMPEGNO	28/10/2006	-115,85	
Tot.			115,85	-115,85	0,00
2005	10974	BIANCHI MISS. GRECIA 13-15.07.2005	14,21		
1	1	STORNO IMPEGNO	28/10/2006	-14,21	
Tot.			14,21	-14,21	0,00
2005	12094	MISS. LORENZANI NL 04-23.07.2005 IMP. 05/039R.RAD	307,40		
1	1	STORNO IMPEGNO	28/10/2006	-307,40	
Tot.			307,40	-307,40	0,00
2005	12401	MISS. HUNT NL 21-27.08.2005 IMP. 05/031ASTRO	379,20		

XVI LEGISLATURA – DISEGNI DI LEGGE E RELAZIONI - DOCUMENTI

Stampa Variazioni Impegni
Filtro: Anno = '2006', Residuo, Uscite

Anno	N. Imp/Acc	Descrizione Impegno/Accertamento	Importo	Variazioni	Totale
Assegn.	Riga Var	Descrizione Variazione	Data Variaz.		
1	1	STORNO IMPEGNO	28/10/2006	-379,20	
Tot.			379,20	-379,20	0,00
2005	13336	NATALE MISS. D 20-23.09.2005 IMP. 05/005WBS	209,98		
1	1	STORNO IMPEGNO	28/10/2006	-209,98	
Tot.			209,98	-209,98	0,00
2005	13492	LORENZANI MISS. NL 12.09-07.10.2005 IMP. 05/044R	379,20		
1	1	STORNO IMPEGNO	28/10/2006	-379,20	
Tot.			379,20	-379,20	0,00
2005	15338	MISS. CODELLA NL 05-07.10.2005 IMP. 05/048RIC.RAD	132,76		
1	1	STORNO IMPEGNO	28/10/2006	-132,76	
Tot.			132,76	-132,76	0,00
2005	16308	MISS. MANNUCCI CH 20-22.10.2005 IMP. 05/013TIRGO	160,54		
1	1	STORNO IMPEGNO	28/10/2006	-160,54	
Tot.			160,54	-160,54	0,00
2005	16314	MISS. HUNT USA 13-27.11.2005 IMP. 05/038ASTRO	1.661,77		
1	1	DIMINUZIONE IMPEGNO	28/10/2006	-251,84	
Tot.			1.661,77	-251,84	1.409,93
2005	16318	MISS. CODELLA MADRID (S) 14-20.12.2005 IMP. 05/0	1.100,00		
2	1	DIMINUZIONE IMPEGNO	28/10/2006	-308,21	
Tot.			1.100,00	-308,21	791,79
2005	18168	MATERIALE SUHER (PANELLA) IMP. 05/016TIRGO	1.840,00		
1	1	DIMINUZIONE IMPEGNO	28/10/2006	-52,00	
Tot.			1.840,00	-52,00	1.788,00
2005	20570	FINESTRA DEWAR IMP. 05/017TIRGO	1.050,00		
1	1	DIMINUZIONE IMPEGNO	28/10/2006	-90,00	
Tot.			1.050,00	-90,00	960,00
2005	22951	MISS. NESTI MEDICINA 22-23.12.2005 IMP. 05/055FFO	140,00		
1	1	DIMINUZIONE IMPEGNO	28/10/2006	-33,77	
Tot.			140,00	-33,77	106,23
2005	23331	TRASPORTO LIQUEFATTORE IMP. 05/060FFO	1.500,00		
1	1	DIMINUZIONE IMPEGNO	28/10/2006	-553,89	
2	1	DIMINUZIONE IMPEGNO	28/10/2006	-37,97	
Tot.			3.000,00	-591,86	2.408,14
2004	10340461	Recipienti in lega leggera per azoto	546,28		
1	1	Variazione in meno per mancata fornitura	30/10/2006	-546,28	
Tot.			546,28	-546,28	0,00
2004	10341038	ALIMENTATORE PER LAMPADA AL TORIO	85,67		
1	1	Variazione in meno per mancata fornitura	30/10/2006	-85,67	
Tot.			85,67	-85,67	0,00
2004	20340035	RIVOIRA (AZOTO LIQUIDO) ORDINE 31	20,17		
1	1	MINOR IMPORTO	30/10/2006	-20,17	
Tot.			20,17	-20,17	0,00

XVI LEGISLATURA – DISEGNI DI LEGGE E RELAZIONI - DOCUMENTI

Stampa Variazioni Impegni
Filtro: Anno ='2006', Residuo, Uscite

Anno	N. Imp/Acc	Descrizione Impegno/Accertamento		Importo	Variazioni	Totale
Assegn.	Riga Var	Descrizione Variazione	Data Variaz.			
2005	1018	Canone annuale manutenz. estintori e idranti		403,26		
1	1	Variazione in meno per somma sconto contrattuale	30/10/2006		-17,90	
Tot.				403,26	-17,90	385,36
2005	2600	Manutenzione annuale impianto di depurazione acque		630,00		
1	1	Variazione in meno per somma erroneamente impegnat	30/10/2006		-45,00	
Tot.				630,00	-45,00	585,00
2005	6986	Rimborso missione a saldo a Parigi 17-22/7/2005		55,15		
1	1	Riaccertamento per somma erroneamente impegnat	30/10/2006		-55,15	
Tot.				55,15	-55,15	0,00
2005	7636	fornitura servizio acqua		483,31		
3	1	Variazione in meno per somma impegnata in eccesso	30/10/2006		-233,28	
Tot.				483,31	-233,28	250,03
2005	7708	Rilegatura volumi e stampa		595,40		
1	1	Variazione in meno per sconto su fornitura	30/10/2006		-2,60	
Tot.				595,40	-2,60	592,80
2005	14119	3° stralcio attuativo per opere impiantistiche e mansi		18.690,62		
1	1	Variazione in meno per inps non dovuta	30/10/2006		-80,39	
Tot.				18.690,62	-80,39	18.610,23
2005	14127	Assegni di ricerca		72.800,00		
3	1	Cessazione anticipata	30/10/2006		-4.595,21	
Tot.				72.800,00	-4.595,21	68.204,79
2005	15273	Acquisto di materiale di consumo vario come da pr		2.729,17		
5	1	Variazione in meno per somma impegnata in eccesso	30/10/2006		-721,73	
Tot.				2.729,17	-721,73	2.007,44
2005	16784	14 RIFORNIMENTI		2.773,03		
1	1	minor importo su ultima fattura	30/10/2006		-40,00	
Tot.				2.773,03	-40,00	2.733,03
2005	17133	Tassa rifiuti 2004 2005		1.600,00		
1	1	Costo stimato superiore al previsto	30/10/2006		-10,06	
Tot.				1.600,00	-10,06	1.589,94
2005	17296	Compenso per n° 1 seminario da tenere in data 2 No		28,68		
1	1	Riaccertamento per somma erroneamente impegnat	30/10/2006		-28,68	
Tot.				28,68	-28,68	0,00
2005	17636	Co.co.co. informatico		6.735,33		
1	1	Risoluzione anticipata del contratto	30/10/2006		-2.023,82	
Tot.				6.735,33	-2.023,82	4.711,51
2005	18005	Estensione borsa di addestramento dal 5/11/2005 al 4		12.608,21		
1	1	Riaccertamento per somma erroneamente impegnat	30/10/2006		-0,18	
Tot.				12.608,21	-0,18	12.608,03
2005	19826	Missioni per partecipazioni a congressi		1.670,00		
1	1	Costo stimato superiore al previsto	30/10/2006		-299,13	
Tot.				1.670,00	-299,13	1.370,87

XVI LEGISLATURA – DISEGNI DI LEGGE E RELAZIONI - DOCUMENTI

Stampa Variazioni Impegni
Filtro: Anno ='2006', Residuo, Uscite

Anno	N. Imp/Acc.	Descrizione Impegno/Accertamento	Importo	Variazioni	Totale
Assegn.	Riga Var	Descrizione Variazione	Data Variaz.		
2005	20076	Articolo Carretta	1.060,00		
1	1	Costo stimato inferiore a quello effettivo	30/10/2006	-504,01	
		Tot.	1.060,00	-504,01	555,99
2005	20403	Corso sullo stress sul luogo di lavoro richiesta Rsu	3.500,00		
1	1	Rettifica costo	30/10/2006	-758,00	
		Tot.	3.500,00	-758,00	2.742,00
2005	20649	Pratiche ufficio pensioni	250,00		
1	1	Rettifica per arrotondamento	30/10/2006	-5,87	
		Tot.	250,00	-5,87	244,13
2005	20655	Impegno borsa di studio periodo gennaio giugno 200	7.568,00		
1	1	Variazione in meno per somma impegnata in eccesso	30/10/2006	-0,12	
		Tot.	7.568,00	-0,12	7.567,88
2005	22826	Materiale elettronico di consumo, come da elenco al	645,50		
1	1	Variazione in meno per sconto su fornitura	30/10/2006	-4,12	
		Tot.	645,50	-4,12	641,38
2005	22831	DIODE HEAD Dot Matrix: 7x 7 NT54-194	418,00		
1	1	Variazione in meno per differenza su cambio	30/10/2006	-30,61	
		Tot.	418,00	-30,61	387,39
2004	20341775	AIR EXPRESS -F.9/1472	30,60		
1	1	PAGATE IN COMPETENZA CON FONDO ECONOMICO	31/10/2006	-30,60	
		Tot.	30,60	-30,60	0,00
2005	3712	ADAS PROJECT AGREEMENT	1.162,95		
2	1	DIMINUIZIONE IVA PER EFFETTO DEL CAMBIO DI TASSA	31/10/2006	-10,03	
3	1	DISPONIBILITA' PER RISPARMIO SU RIMBORSO I	31/10/2006	10,03	
		Tot.	2.325,90	0,00	2.325,90
2005	14873	assegno di ricerca	18.074,88		
1	1	rinuncia	31/10/2006	-11.690,89	
		Tot.	18.074,88	-11.690,89	6.383,99
2005	17949	Policastro - Toner per stampanti	808,43		
2	1	arrotondamento	31/10/2006	-0,01	
		Tot.	808,43	-0,01	808,42
2005	20127	Corso sulla privacy	750,00		
1	1	Stima superiore al costo effettivo	31/10/2006	-15,60	
		Tot.	750,00	-15,60	734,40
2005	20615	Missioni Ciliegi Lombini Bonn	613,89		
4	1	Stima superiore al costo	31/10/2006	-3,33	
		Tot.	613,89	-3,33	610,56
2005	23630	rimborsio KM Medicina	300,00		
1	1	non effettuata	31/10/2006	-100,00	
		Tot.	300,00	-100,00	200,00
2004	20341487	Contr. collaborazione ord. 55/12.11.2004 BRUNO	500,00		
1	1	MINOR IMPORTO	02/11/2006	-500,00	
		Tot.	500,00	-500,00	0,00

XVI LEGISLATURA - DISEGNI DI LEGGE E RELAZIONI - DOCUMENTI

Stampa Variazioni Impegni
Filtro: Anno = '2006', Residuo, Uscite

Anno	N. Imp/Acc	Descrizione impegno/Accertamento	Importo	Variazioni	Totale
Assegn.	Riga Var	Descrizione Variazione	Data Variaz.		
2004	20341525	CONTR. COLLABORAZIONE ORD. 56 DI PIERRO	45,00		
1	1	MINOR SPESA	02/11/2006	-45,00	
		Tot.	45,00	-45,00	0,00
2004	20341666	ORDINE 67 - RIPARAZIONE	0,05		
1	1	MINOR IMPORTO IN FATTURA	02/11/2006	-0,05	
		Tot.	0,05	-0,05	0,00
2004	20341772	AIR EXPRESS FATT.9/1909	8,16		
1	1	PAGATO CON FONDO ECONOMALE 2006	02/11/2006	-8,16	
		Tot.	8,16	-8,16	0,00
2005	3059	Borsa di studio - Dott. Clemens impegno dal 01/03/05	3.616,74		
1	1	Variazione in meno per somma impegnata in ecces	02/11/2006	-0,09	
		Tot.	3.616,74	-0,09	3.616,65
2005	3070	Borsa di studio - Dott. Varela impegno dal 01/03/05 al	13.580,67		
1	1	Variazione in meno per somma impegnata in ecces	02/11/2006	-0,10	
		Tot.	13.580,67	-0,10	13.580,57
2005	23136	lampadine	36,10		
1	1	PAGATO IN COMPETENZA CON FONDO ECONO	02/11/2006	-36,10	
		Tot.	36,10	-36,10	0,00
2005	23252	spese mlsioni	433,95		
1	1	MINOR IMPORTO MISSIONE	02/11/2006	-9,05	
		Tot.	433,95	-9,05	424,90
2005	23262	COLLABORAZIONE	4.890,58		
1	1	MINOR IMPORTO ARROTOND.	02/11/2006	-8,08	
		Tot.	4.890,58	-8,08	4.882,50
2005	23470	LOGITECH 931307-0914, Disco interno Maxtor 80Gb 6y08	122,31		
1	1	Variazione in meno per sconto fornitura	02/11/2006	-0,01	
		Tot.	122,31	-0,01	122,30
2005	22259	ASTROPHYSICS OF GASEOUS NEBULAE - 2nd Edition (O	56,00		
1	1	Variazione in meno per sconto	03/11/2006	-6,16	
		Tot.	56,00	-6,16	49,84
2005	22269	Serie n° 4 volumi, come da Vs. Preventivo n° 9584/200	312,53		
1	1	Variazione in meno per sconto su fornitura	03/11/2006	-14,85	
		Tot.	312,53	-14,85	297,68
2005	23547	Finestre con parte sup.a lunetta, Finestre lato cortil	1.304,40		
1	1	Somma erroneamente impegnata	03/11/2006	-1.304,40	
		Tot.	1.304,40	-1.304,40	0,00
2004	20140936	cavo	1,80		
1	1	diverso arrotondamento	07/11/2006	-1,80	
		Tot.	1,80	-1,80	0,00
2004	20141136	borsa di studio	0,01		
1	1	differenza arrotondamenti	07/11/2006	-0,01	
		Tot.	0,01	-0,01	0,00

XVI LEGISLATURA - DISEGNI DI LEGGE E RELAZIONI - DOCUMENTI

Stampa Variazioni Impegni
Filtro: Anno ='2006', Residuo, Uscite

Anno	N. Imp/Acc	Descrizione Impegno/Accertamento		Importo	Variazioni	Totale
Assegn.	Riga Var	Descrizione Variazione	Data Variaz.			
2004	20141483	manutenzioni		220,97		
1	1	<i>diverso arrotondamento</i>	07/11/2006		-19,75	
3	1	<i>diverso arrotondamento</i>	07/11/2006		-2,14	
		Tot.		441,94	-21,89	420,05
2004	20141486	manutenzioni 2005		77,53		
3	1	<i>diverso arrotondamento</i>	07/11/2006		-77,53	
		Tot.		77,53	-77,53	0,00
2005	1911	l. 30000 gasolio riscaldamento		12.752,88		
2	1	<i>minor addebito</i>	07/11/2006		-32,69	
		Tot.		12.752,88	-32,69	12.720,19
2005	3352	Trasporto nastri ecc.		908,99		
1	1	<i>minor addebito</i>	07/11/2006		-198,76	
		Tot.		908,99	-198,76	710,23
2005	6978	REVISIONI DISPOSITIVI ANTICADUTA, CINTURE CORD		1.140,00		
2	1	<i>diverso addebito</i>	07/11/2006		-96,00	
		Tot.		1.140,00	-96,00	1.044,00
2005	10479	spese bancarie per c.c.p.		25,00		
1	1	<i>non addebitato</i>	07/11/2006		-25,00	
		Tot.		25,00	-25,00	0,00
2005	11705	ASCIUGAMANI E CARTA IGIENICA		2.462,09		
1	1	<i>diverso arrotondamento</i>	07/11/2006		-0,01	
4	1	<i>diverso arrotondamento</i>	07/11/2006		-18,88	
		Tot.		4.924,18	-18,89	4.905,29
2005	12034	RIPARAZIONE ALIMENTATORE		150,80		
1	1	<i>non riparabile</i>	07/11/2006		-150,80	
		Tot.		150,80	-150,80	0,00
2005	14752	RIMBORSO KM MEDICINA SETT-DIC 05 e missioni serv		3.377,69		
14	1	<i>minor km</i>	07/11/2006		-50,19	
		Tot.		3.377,69	-50,19	3.327,50
2005	14761	CONTRATTO DI LOCAZIONE ANNUALE PER VISITOR		13.944,34		
1	1	<i>revisione accordo</i>	07/11/2006		-2.177,61	
		Tot.		13.944,34	-2.177,61	11.766,73
2005	17476	WIRELESS - INCHIOSTRI - RACK MONITOR (C		5.729,24		
3	1	<i>diverso arrotondamento</i>	07/11/2006		-0,01	
		Tot.		5.729,24	-0,01	5.729,23
2005	18069	manutenzione attrezzature e impianti		1.076,34		
3	1	<i>diverso addebito</i>	07/11/2006		-3,60	
		Tot.		1.076,34	-3,60	1.072,74
2005	18347	CONTRATTO TRASPORTO TNT		800,00		
1	1	<i>diverso addebito</i>	07/11/2006		-425,60	
		Tot.		800,00	-425,60	374,40
2005	19475	GARCE, CEROTTI, E MEDICINALI VARI		259,14		

XVI LEGISLATURA - DISEGNI DI LEGGE E RELAZIONI - DOCUMENTI

Stampa Variazioni Impegni
Filtro: Anno = '2006', Residuo, Uscite

Anno	N. Imp/Acc	Descrizione Impegno/Accertamento	Importo	Variazioni	Totale
Assegn.	Riga Var	Descrizione Variazione	Data Variaz.		
	1	diversa consegna	07/11/2006	-34,50	
		Tot.	259,14	-34,50	224,64
2005	19480	PANNELLO ZINCATO - ANGOLARE	241,20		
	1	diverso arrotondamento	07/11/2006	-1,92	
		Tot.	241,20	-1,92	239,28
2005	22133	parte contratto man. maser	95,98		
	1	diverso cambio	07/11/2006	-95,98	
		Tot.	95,98	-95,98	0,00
2005	22277	SWITCH FAILSAFE SPDT E SP6T	2.230,94		
	1	diverso arrotondamento	07/11/2006	-0,01	
		Tot.	2.230,94	-0,01	2.230,93
2005	22504	mis. Roma 6.11.05 e Medicina Lug.-Dic. Cremonini	820,00		
	1	budget modificato	07/11/2006	-174,71	
		Tot.	820,00	-174,71	645,29
2005	22506	mis Australia 29.10.05 Mack	350,00		
	1	contribuo altro ente	07/11/2006	-239,54	
		Tot.	350,00	-239,54	110,46
2005	22516	mis.Hobart 3.12.05 Venturi	1.200,00		
	1	contributo da altro ente	07/11/2006	-347,10	
		Tot.	1.200,00	-347,10	852,90
2005	22522	mis.San Francisco 05.12.2005 Negusini	4.700,00		
	1	contributo da altro ente	07/11/2006	-580,74	
		Tot.	4.700,00	-580,74	4.119,26
2005	22535	mis. Hobart Australia 3.12.05 Brunetti	1.200,00		
	1	diverso preventivo	07/11/2006	-26,93	
		Tot.	1.200,00	-26,93	1.173,07
2005	22538	mis. Garching Germania 11.11.05 Brunetti	2.070,00		
	1	diverso preventivo	07/11/2006	-46,43	
		Tot.	2.070,00	-46,43	2.023,57
2005	22539	mis Garching Germania 14.12.05 Brunetti	37,00		
	1	diverso preventivo	07/11/2006	-5,10	
		Tot.	37,00	-5,10	31,90
2005	22542	mis. Bonn 27.11.05 Ambrosini	350,00		
	1	sovrasuma	07/11/2006	-42,04	
		Tot.	350,00	-42,04	307,96
2005	22543	mis. Portogallo CRAF 41 16.11.05 Ambrosini	220,00		
	1	sovrasuma	07/11/2006	-11,88	
		Tot.	220,00	-11,88	208,12
2005	22544	mis. Strasburgo ESF 23.11.05 Ambrosini	190,00		
	1	sovrasuma	07/11/2006	-2,39	
		Tot.	190,00	-2,39	187,61
2005	22823	amplificatore JCA48-100	4.620,00		

XVI LEGISLATURA - DISEGNI DI LEGGE E RELAZIONI - DOCUMENTI

Stampa Variazioni Impegni
Filtro: Anno = '2006', Residuo, Uscite

Anno	N. Imp/Acc	Descrizione Impegno/Accertamento	Importo	Variazioni	Totale
Assegn.	Riga Var	Descrizione Variazione	Data Variaz.		
	1	differenza cambio	07/11/2006	-97,00	
		Tot.	4.620,00	-97,00	4.523,00
2005	22874	resistenze, cavi, faston	97,38		
	1	non consegnato	07/11/2006	-57,72	
		Tot.	97,38	-57,72	39,66
2005	22890	MODULO ASE 9327	5.123,53		
	1	diverso addebito trasporto	07/11/2006	-13,49	
		Tot.	5.123,53	-13,49	5.110,04
2005	22958	rimborso km per stazione di Medicina Dic 05 MACK	60,72		
	1	non effettuata	07/11/2006	-45,54	
		Tot.	60,72	-45,54	15,18
2005	23581	acquisto valume didattico Le Comete	240,00		
	1	minore spesa	07/11/2006	-30,00	
		Tot.	240,00	-30,00	210,00
2005	23619	rimb.km Medicina dicembre 05 Prandoni	30,36		
	1	non effettuata	07/11/2006	-15,18	
		Tot.	30,36	-15,18	15,18
2005	23624	TUNNEL DIODE DETECTOR + SDOGANAMENTO	1.200,00		
	1	minor costo	07/11/2006	-3,56	
	2	minor addebito	07/11/2006	-351,90	
	3	minor addebito	07/11/2006	-0,94	
		Tot.	3.600,00	-356,40	3.243,60
2005	24034	N.3 TOSHIBA M70-166	4.575,60		
	1	differenza prezzo	07/11/2006	-11,58	
		Tot.	4.575,60	-11,58	4.564,02
2005	24042	MATERIALE CONSUMO	230,64		
	1	minor addebito	07/11/2006	-35,44	
		Tot.	230,64	-35,44	195,20
2005	24043	DVD CD MASTERIZZATORE INTERNO	1.911,84		
	1	diverso arrotondamento	07/11/2006	-2,86	
		Tot.	1.911,84	-2,86	1.908,98
2004	20140005	riparazione lavatrice	113,04		
	1	non li vuole	08/11/2006	-113,04	
		Tot.	113,04	-113,04	0,00
2004	20140233	apparecchi telefonici	721,07		
	1	dispersi	08/11/2006	-721,07	
		Tot.	721,07	-721,07	0,00
2005	19484	MANUALI E PUBBLICAZIONI VARIE	1.323,24		
	1	differenza cambio	08/11/2006	-182,28	
		Tot.	1.323,24	-182,28	1.140,96
2005	20702	RINNOVO ABBONAMENTO RIVISTA PROGR. BIBL. 69/	212,50		
	1	RECUPERO DISPONIBILITA'	08/11/2006	-2,25	
		Tot.	212,50	-2,25	210,25

XVI LEGISLATURA – DISEGNI DI LEGGE E RELAZIONI - DOCUMENTI

Stampa Variazioni Impegni
Filtro: Anno ='2006', Residuo, Uscite

Anno	N. Imp/Acc	Descrizione Impegno/Accertamento		Importo	Variazioni	Totale
Assegn.	Riga Var	Descrizione Variazione	Data Variaz.			
2005	23596	RIPARAZIONE DECODER DISPLAY MK 4 E derattizzaz		2.080,00		
1	1	differenza cambio	08/11/2006		-288,23	
Tot.				2.080,00	-288,23	1.791,77
2005	23625	cancelleria e carta		3.189,00		
1	1	diverso arrotondamento	08/11/2006		-0,06	
Tot.				3.189,00	-0,06	3.188,94
2005	23628	MATERIALE PER RIPARAZIONE TORRETTA DISTURBI		1.000,00		
2	1	differente preventivo	08/11/2006		-499,12	
Tot.				1.000,00	-499,12	500,88
2005	24044	CONNETTORI, SENSORI NASTRI ISOLANTE ECC		1.346,46		
1	1	diverso arrotondamento	08/11/2006		-1,00	
Tot.				1.346,46	-1,00	1.345,46
2005	24047	manutenzione controllo fumi integrEMAC		433,82		
1	1	errata imputazione	08/11/2006		-433,82	
Tot.				433,82	-433,82	0,00
2005	24048	addebiti vari		100,00		
1	1	diversa imputazione	08/11/2006		-34,26	
2	1	diversa imputazione	08/11/2006		-65,74	
Tot.				200,00	-100,00	100,00
2004	11040705	Adeguamento assegno di ricerca		1,46		
1	1	Annullamento per rimanenza esigua	09/11/2006		-1,46	
Tot.				1,46	-1,46	0,00
2004	11040706	Adeguamento assegno di ricerca		0,80		
1	1	Annullamento per rimanenza esigua	09/11/2006		-0,80	
Tot.				0,80	-0,80	0,00
2004	11040781	Acquisto dizionario inglese		83,16		
1	1	Annullamento:	09/11/2006		-83,16	
Tot.				83,16	-83,16	0,00
2005	1931	Rinnovo abbonamento a periodici italiani e stranieri,		1.199,54		
1	1	spesa non effettuata	09/11/2006		-1.199,54	
Tot.				1.199,54	-1.199,54	0,00
2005	3106	Assegno di ricerca (18.063,36 scad. 15/03/06 - rinunci		1.505,28		
1	1	minore spesa resc. contratto	09/11/2006		-1.505,28	
Tot.				1.505,28	-1.505,28	0,00
2005	3117	Acquisto materiale vario (resistenze - condensatori et		34,48		
1	1	Annullamento materiale non più disponibile	09/11/2006		-34,48	
Tot.				34,48	-34,48	0,00
2005	4831	Acquisto n. 7 biglietti aerei (di cui 2 intercontinental		178,11		
1	1	spesa non effettuata	09/11/2006		-178,11	
Tot.				178,11	-178,11	0,00
2005	7228	SCHEDA USB/TCP/IP		96,55		
1	1	annullamento per pagamento con piccola cassa	09/11/2006		-96,55	
Tot.				96,55	-96,55	0,00

XVI LEGISLATURA – DISEGNI DI LEGGE E RELAZIONI - DOCUMENTI

Stampa Variazioni Impegni
Filtro: Anno ='2006', Residuo, Uscite

Anno	N. Imp/Acc	Descrizione Impegno/Accertamento		Importo	Variazioni	Totale
Assegn.	Riga Var	Descrizione Variazione	Data Variaz.			
2005	7703	Acquisto biglietti aerei per congresso "Solar variabil		1,29		
1	1	minore spesa	09/11/2006		-1,29	
Tot.				1,29	-1,29	0,00
2005	9463	Acquisto 4CCD-ZIF-SOCKET per LBT		3,00		
1	1	minore spesa	09/11/2006		-3,00	
Tot.				3,00	-3,00	0,00
2005	9625	Noleggio servizio pulman per congresso "Solar Vaiabi		11,00		
1	1	spesa non effettuata	09/11/2006		-11,00	
Tot.				11,00	-11,00	0,00
2005	12189	Collaborazione ASDC supporto missione Chandra (€ 31		18.170,84		
1	1	chiusura contratto	09/11/2006		-5.912,09	
Tot.				18.170,84	-5.912,09	12.258,75
2005	12197	Collaborazione ASDC supporto missione BeppoSAX-NFI		20.756,68		
1	1	dimissioni volontarie dal contratto	09/11/2006		-20.756,68	
Tot.				20.756,68	-20.756,68	0,00
2005	12216	Fornitura di tre classificatori a 4 cassette e di due ar		0,03		
1	1	minore spesa	09/11/2006		-0,03	
Tot.				0,03	-0,03	0,00
2005	16003	Impegno di spesa per missione di servizio per scuola d		32,30		
1	1	spesa non effettuata	09/11/2006		-32,30	
Tot.				32,30	-32,30	0,00
2005	17409	acqusito divisi invernali custodi Monte Porzio Catone		551,04		
1	1	spesa non effettuata	09/11/2006		-551,04	
Tot.				551,04	-551,04	0,00
2005	17413	utenze idriche sede di Monte Porzio Catone		1.200,00		
1	1	minore spesa	09/11/2006		-18,68	
Tot.				1.200,00	-18,68	1.181,32
2005	19024	Collaborazione ASDC supporto missione GLAST-AGILE		20.171,41		
1	1	minore spesa	09/11/2006		-6,26	
Tot.				20.171,41	-6,26	20.165,15
2005	19025	Collaborazione ASDC supporto missione SWIFT (€ 31.0		25.928,34		
1	1	dimisioni volontarie dal contratto	09/11/2006		-5.218,90	
Tot.				25.928,34	-5.218,90	20.709,44
2005	19026	Collaborazione ASDC supporto missione GLAST-AGILE		20.171,40		
1	1	minore spesa	09/11/2006		-6,26	
Tot.				20.171,40	-6,26	20.165,14
2005	19186	Ass. di ricerca "Creaz. di una banca dati x var.solare		6.021,12		
1	1	modifica contratto	09/11/2006		-6.021,12	
Tot.				6.021,12	-6.021,12	0,00
2005	20323	Pubblicazione articolo di due pagine		280,00		
1	1	spesa non effettuata	09/11/2006		-280,00	
Tot.				280,00	-280,00	0,00

XVI LEGISLATURA - DISEGNI DI LEGGE E RELAZIONI - DOCUMENTI

Stampa Variazioni Impegni
Filtro: Anno = '2006', Residuo, Uscite

Anno	N. Imp/Acc	Descrizione Impegno/Accertamento	Importo	Variazioni	Totale
Assegn.	Riga Var	Descrizione Variazione	Data Variaz.		
2005	21010	Motore maxon + amplificatore	222,00		
1	1	Annullamento: Materiale non disponibile		-222,00	
		Tot.	222,00	-222,00	0,00
2005	23737	riparazione dispositivo Stirling	2.058,00		
1	1	minore spesa		-63,60	
		Tot.	2.058,00	-63,60	1.994,40
2005	23745	contratto prest. occas. ricerca	1.230,00		
1	1	minore spesa		-145,00	
		Tot.	1.230,00	-145,00	1.085,00
2004	1723	ROCA ART.1003	329,25		
1	1	dimin.imp.		-329,25	
		Tot.	329,25	-329,25	0,00
2005	5571	RIPARAZIONE STRALLI ESTERNI SPECCHIO E W	450,00		
1	1	lavoro non fornibile		-450,00	
		Tot.	450,00	-450,00	0,00
2005	6607	MILILLO	1.500,00		
1	1	ann.to ordine		-1.500,00	
		Tot.	1.500,00	-1.500,00	0,00
2005	7699	B.V.1235	312,00		
1	1	ann.to ordine		-312,00	
		Tot.	312,00	-312,00	0,00
2005	12963	milillo	84,00		
1	1	ann.to ordine		-84,00	
		Tot.	84,00	-84,00	0,00
2005	18261	ORD.682 - CONSOLINI	287,29		
1	1	dim.imp.		-287,29	
		Tot.	287,29	-287,29	0,00
2005	19097	mlss.293	500,00		
1	1	dim.imp.		-73,94	
		Tot.	500,00	-73,94	426,06
2005	19098	miss,288	158,90		
1	1	dim.imp.		-158,90	
		Tot.	158,90	-158,90	0,00
2005	19162	SEMINARIO DI CANDIDI	24,84		
1	1	dimin.imp.		-24,84	
		Tot.	24,84	-24,84	0,00
2005	19198	IAFOLLA MISS-187	1.000,00		
1	1	ann.to missione		-1.000,00	
		Tot.	1.000,00	-1.000,00	0,00
2005	19200	IAFOLLA MISS.236	1.000,00		
1	1	ann.to missione		-1.000,00	
		Tot.	1.000,00	-1.000,00	0,00

XVI LEGISLATURA - DISEGNI DI LEGGE E RELAZIONI - DOCUMENTI

Stampa Variazioni Impegni
Filtro: Anno ='2006', Residuo, Uscite

Anno	N. Imp/Acc	Descrizione Impegno/Accertamento		Importo	Variazioni	Totale
Assegn.	Riga Var	Descrizione Variazione	Data Variaz.			
2005	19201	SANTOLI MISS.237		300,00		
1	1	ann.to ordine	10/11/2006		-300,00	
Tot.				300,00	-300,00	0,00
2005	19205	lafolla miss.238		200,00		
1	1	ann.to missione	10/11/2006		-200,00	
Tot.				200,00	-200,00	0,00
2005	19206	nozzoli miss.239		300,00		
1	1	ann.to missione	10/11/2006		-300,00	
Tot.				300,00	-300,00	0,00
2005	19207	lafolla miss.240		1.000,00		
1	1	ann.to missione	10/11/2006		-1.000,00	
Tot.				1.000,00	-1.000,00	0,00
2005	19232	GRAPS MISS,314		600,00		
1	1	dim.imp	10/11/2006		-488,83	
Tot.				600,00	-488,83	111,17
2005	19628	PC UP - ORD.818		116,40		
1	1	ann.to ordine	10/11/2006		-116,40	
Tot.				116,40	-116,40	0,00
2005	19778	ASS.RIC. 2006		18.074,00		
1	1	dimin.impegno	10/11/2006		-9.024,80	
Tot.				18.074,00	-9.024,80	9.049,20
2005	19794	RIGHINI - MISS.323 - ORD.831		115,47		
1	1	dimin.imp.	10/11/2006		-115,47	
Tot.				115,47	-115,47	0,00
2005	21694	CONTR.PRIVERNO		85,20		
1	1	dim.imp.	10/11/2006		-85,20	
Tot.				85,20	-85,20	0,00
2005	21702	MARCUCCI MISS.37		150,00		
1	1	dimin.impeg	10/11/2006		-24,47	
Tot.				150,00	-24,47	125,53
2005	21703	MISS.67		150,00		
1	1	dimin.impegno	10/11/2006		-18,89	
Tot.				150,00	-18,89	131,11
2005	21706	MISS.146		150,00		
1	1	dim.imp.	10/11/2006		-56,27	
Tot.				150,00	-56,27	93,73
2005	21709	MISS.200		150,00		
1	1	dim.imp.	10/11/2006		-18,99	
Tot.				150,00	-18,99	131,01
2005	21710	MISS.203		250,00		
1	1	dim.imp.	10/11/2006		-11,39	
Tot.				250,00	-11,39	238,61

XVI LEGISLATURA – DISEGNI DI LEGGE E RELAZIONI - DOCUMENTI

Stampa Variazioni Impegni
Filtro: Anno ='2006', Residuo, Uscite

Anno	N. Imp/Acc	Descrizione Impegno/Accertamento		Importo	Variazioni	Totale
Assegn.	Riga Var	Descrizione Variazione	Data Variaz.			
2005	21711	MISS.217		160,00		
1	1	dim.imp.	10/11/2006		-45,75	
		Tot.		160,00	-45,75	114,25
2005	21712	MISS.219		500,00		
1	1	dim.imp.	10/11/2006		-19,76	
		Tot.		500,00	-19,76	480,24
2005	21713	MISS.284		150,00		
1	1	dim.imp.	10/11/2006		-18,30	
		Tot.		150,00	-18,30	131,70
2005	21714	MISS.311		150,00		
1	1	dimin.impegno	10/11/2006		-150,00	
		Tot.		150,00	-150,00	0,00
2005	21716	MISS333		200,00		
1	1	dim.imp.	10/11/2006		-106,59	
		Tot.		200,00	-106,59	93,41
2005	21717	MISS.337		300,00		
1	1	dim.imp.	10/11/2006		-193,29	
		Tot.		300,00	-193,29	106,71
2005	21718	MISS.339		230,00		
1	1	dim.imp.	10/11/2006		-13,19	
		Tot.		230,00	-13,19	216,81
2005	21720	MISS.341		150,00		
1	1	dim.imp.	10/11/2006		-14,49	
		Tot.		150,00	-14,49	135,51
2005	21721	MISS.342		200,00		
1	1	dim.impegno	10/11/2006		-37,77	
		Tot.		200,00	-37,77	162,23
2005	21722	MISS.343		300,00		
1	1	dim.imp.	10/11/2006		-93,14	
		Tot.		300,00	-93,14	206,86
2005	21724	MISS.344		120,00		
1	1	dimin.imp.	10/11/2006		-11,98	
		Tot.		120,00	-11,98	108,02
2005	21785	coradini miss.334		1.200,00		
1	1	dim.imp.	10/11/2006		-717,39	
		Tot.		1.200,00	-717,39	482,61
2005	21933	ORD.938		396,00		
1	1	ann.to ordine	10/11/2006		-396,00	
		Tot.		396,00	-396,00	0,00
2005	23435	cosmovici miss.370		700,00		
1	1	dimin.imp.	10/11/2006		-394,67	
		Tot.		700,00	-394,67	305,33

XVI LEGISLATURA - DISEGNI DI LEGGE E RELAZIONI - DOCUMENTI

Stampa Variazioni Impegni
Filtro: Anno ='2006', Residuo, Uscite

Anno	N. Imp/Acc	Descrizione Impegno/Accertamento		Importo	Variazioni	Totale
Assegn.	Riga Var	Descrizione Variazione	Data Variaz.			
2005	23443	SARACENO MISS.357		200,00		
1	1	dim.imp.	10/11/2006		-90,45	
Tot.				200,00	-90,45	109,55
2005	23444	COSMOVICI MISS.358		200,00		
1	1	dim.imp.	10/11/2006		-79,29	
Tot.				200,00	-79,29	120,71
2005	23547	Finestre con parte sup.a lunetta, Finestre lato cortil		1.304,40		
1	2	Somma derivante da obbligazione giuridca perfezio			1.304,40	
Tot.				1.304,40	1.304,40	2.608,80
2004	1455	DI GIORGIO - ORD.MISS. 171 ART.579		209,18		
1	1	dim.imp	13/11/2006		-209,18	
Tot.				209,18	-209,18	0,00
2004	1592	NUCCILLI-OBBL.1592-1674 MISS.341		79,26		
1	1	dim.imp	13/11/2006		-79,26	
Tot.				79,26	-79,26	0,00
2004	1637	CORADINI ORD.MISS.338 ART. 1032		50,78		
1	1	dim.imp.	13/11/2006		-50,78	
Tot.				50,78	-50,78	0,00
2004	1671	BELLUCCI ORD.MISS.352		234,79		
1	1	dim.imp	13/11/2006		-234,79	
Tot.				234,79	-234,79	0,00
2004	1672	NUCCILLI MISS.355		95,48		
1	1	dim.imp	13/11/2006		-95,48	
Tot.				95,48	-95,48	0,00
2004	1759	AMATA ORD.MISS.328 - ART. 918		169,58		
1	1	dim. imp	13/11/2006		-169,58	
Tot.				169,58	-169,58	0,00
2004	1760	AMATA RIMAN.ORD.631		240,81		
1	1	dim.imp	13/11/2006		-240,81	
Tot.				240,81	-240,81	0,00
2005	4996	BENEDETTINI MISS.14		120,80		
1	1	dim.imp	13/11/2006		-120,80	
Tot.				120,80	-120,80	0,00
2005	6117	NESPOLI MISS.79		142,43		
1	1	dim.imp.	13/11/2006		-142,43	
Tot.				142,43	-142,43	0,00
2005	6118	FORMISANO MISS.87		53,60		
1	1	dim.imp.	13/11/2006		-53,60	
Tot.				53,60	-53,60	0,00
2005	6120	NESPOLI MISS.93		111,10		
1	1	dim.imp.	13/11/2006		-111,10	
Tot.				111,10	-111,10	0,00

XVI LEGISLATURA - DISEGNI DI LEGGE E RELAZIONI - DOCUMENTI

Stampa Variazioni Impegni
Filtro: Anno ='2006', Residuo, Uscite

Anno	N. Imp/Acc	Descrizione Impegno/Accertamento		Importo	Variazioni	Totale
Assegn.	Riga Var	Descrizione Variazione	Data Variaz.			
2005	6123	FORMISANO MISS.98		125,06		
1	1	dim.imp.	13/11/2006		-125,06	
Tot.				125,06	-125,06	0,00
2005	6127	MATTANA MISS.94		109,50		
1	1	dim.imp.	13/11/2006		-109,50	
Tot.				109,50	-109,50	0,00
2005	6128	NESPOLI MISS-117		39,77		
1	1	dim.imp.	13/11/2006		-39,77	
Tot.				39,77	-39,77	0,00
2005	6131	BELLUCCI MISS.109		245,50		
1	1	dim.imp.	13/11/2006		-245,50	
Tot.				245,50	-245,50	0,00
2005	6132	MURA MISS.106		422,81		
1	1	dim.imp.	13/11/2006		-422,81	
Tot.				422,81	-422,81	0,00
2005	6160	bellucci miss.29		244,81		
1	1	dim.imp.	13/11/2006		-244,81	
Tot.				244,81	-244,81	0,00
2005	6162	bellucci miss.49		284,46		
1	1	dim.imp.	13/11/2006		-284,46	
Tot.				284,46	-284,46	0,00
2005	6164	grassi miss-72		21,12		
1	1	dim.imp.	13/11/2006		-21,12	
Tot.				21,12	-21,12	0,00
2005	6166	formisano miss.86		22,40		
1	1	dim.imp.	13/11/2006		-22,40	
Tot.				22,40	-22,40	0,00
2005	6167	formisano miss.82		87,87		
1	1	dim.imp.	13/11/2006		-87,87	
Tot.				87,87	-87,87	0,00
2005	6169	formisano miss.55		85,25		
1	1	dim.imp.	13/11/2006		-85,25	
Tot.				85,25	-85,25	0,00
2005	6171	nespoli miss.48		78,93		
1	1	dim.imp.	13/11/2006		-78,93	
Tot.				78,93	-78,93	0,00
2005	6172	nuccilli miss.47		73,57		
1	1	dim.imp.	13/11/2006		-73,57	
Tot.				73,57	-73,57	0,00
2005	6175	grassi miss.45		206,92		
1	1	dim.imp.	13/11/2006		-206,92	
Tot.				206,92	-206,92	0,00

XVI LEGISLATURA – DISEGNI DI LEGGE E RELAZIONI - DOCUMENTI

Stampa Variazioni Impegni
Filtro: Anno ='2006', Residuo, Uscite

Anno	N. Imp/Acc	Descrizione Impegno/Accertamento	Importo	Variazioni	Totale
Assegn.	Riga Var	Descrizione Variazione	Data Variaz.		
2005	6176	formisano miss.42	232,25		
1	1	dim.imp.	13/11/2006	-232,25	
		Tot.	232,25	-232,25	0,00
2005	6178	biodi miss.36	65,13		
1	1	dim. imp.	13/11/2006	-65,13	
		Tot.	65,13	-65,13	0,00
2005	6179	nuccilli miss.35	65,13		
1	1	dim. imp.	13/11/2006	-65,13	
		Tot.	65,13	-65,13	0,00
2005	6180	blondi miss.28	47,60		
1	1	dim.imp.	13/11/2006	-47,60	
		Tot.	47,60	-47,60	0,00
2005	6181	formisano miss.25	88,60		
1	1	dim. imp.	13/11/2006	-88,60	
		Tot.	88,60	-88,60	0,00
2005	6182	nuccilli miss.18	65,12		
1	1	dim. imp.	13/11/2006	-65,12	
		Tot.	65,12	-65,12	0,00
2005	6183	formisano miss.24	125,05		
1	1	dim. imp.	13/11/2006	-125,05	
		Tot.	125,05	-125,05	0,00
2005	6184	nespoli miss.17	142,43		
1	1	dim. imp.	13/11/2006	-142,43	
		Tot.	142,43	-142,43	0,00
2005	6185	nespoli miss.19	65,13		
1	1	dim. imp.	13/11/2006	-65,13	
		Tot.	65,13	-65,13	0,00
2005	6221	benedettini miss.99	130,49		
1	1	dim. imp	13/11/2006	-130,49	
		Tot.	130,49	-130,49	0,00
2005	6405	b.v.994	2.352,00		
1	1	dim.	13/11/2006	-196,00	
		Tot.	2.352,00	-196,00	2.156,00
2005	6611	MASSETTI	568,40		
1	1	dim. imp.	13/11/2006	-568,40	
		Tot.	568,40	-568,40	0,00
2005	6838	diff. miss.339/04	283,59		
1	1	dim. imp.	13/11/2006	-283,59	
		Tot.	283,59	-283,59	0,00
2005	7028	bellucci miss.336/04	15,01		
1	1	dim. imp	13/11/2006	-15,01	
		Tot.	15,01	-15,01	0,00

XVI LEGISLATURA - DISEGNI DI LEGGE E RELAZIONI - DOCUMENTI

Stampa Variazioni Impegni
Filtro: Anno = '2006', Residuo, Uscite

Anno	N. Imp/Acc	Descrizione Impegno/Accertamento		Importo	Variazioni	Totale
Assegn.	Riga Var	Descrizione Variazione	Data Variaz.			
2005	7030	bellucci miss.20		94,28		
1	1	dim. imp.	13/11/2006		-94,28	
		Tot.		94,28	-94,28	0,00
2005	7287	formisano		2,59		
1	1	dim.	13/11/2006		-2,59	
		Tot.		2,59	-2,59	0,00
2005	7700	CONSOLINI		134,05		
1	1	dim. imp	13/11/2006		-134,05	
		Tot.		134,05	-134,05	0,00
2005	9350	capaccioni miss.159		120,80		
1	1	dim.	13/11/2006		-120,80	
		Tot.		120,80	-120,80	0,00
2005	9359	filacchioni miss.158		94,00		
1	1	dim.	13/11/2006		-94,00	
		Tot.		94,00	-94,00	0,00
2005	9362	PICCIONI MISS155		98,52		
1	1	dim.	13/11/2006		-98,52	
		Tot.		98,52	-98,52	0,00
2005	9363	MISSIONE 157		164,08		
1	1	dim.	13/11/2006		-164,08	
		Tot.		164,08	-164,08	0,00
2005	9365	MISS,156		134,37		
1	1	dim.	13/11/2006		-134,37	
		Tot.		134,37	-134,37	0,00
2005	13468	bellucci miss.153		252,19		
1	1	dim. imp.	13/11/2006		-252,19	
		Tot.		252,19	-252,19	0,00
2005	13520	cosmovici miss.189		253,17		
1	1	dim. imp	13/11/2006		-253,17	
		Tot.		253,17	-253,17	0,00
2005	13532	formisano miss.127		87,86		
1	1	dim. imp.	13/11/2006		-87,86	
		Tot.		87,86	-87,86	0,00
2005	13534	formisano miss,178		379,30		
1	1	dim. imp.	13/11/2006		-379,30	
		Tot.		379,30	-379,30	0,00
2005	13535	formisano miss.179		124,33		
1	1	dim. imp.	13/11/2006		-124,33	
		Tot.		124,33	-124,33	0,00
2005	13537	mattana miss.142		113,63		
1	1	dim. imp.	13/11/2006		-113,63	
		Tot.		113,63	-113,63	0,00

XVI LEGISLATURA - DISEGNI DI LEGGE E RELAZIONI - DOCUMENTI

Stampa Variazioni Impegni
Filtro: Anno ='2006', Residuo, Uscite

Anno	N. Imp/Acc	Descrizione Impegno/Accertamento	Importo	Variazioni	Totale
Assegn.	Riga Var	Descrizione Variazione	Data Variaz.		
2005	13547	mattana miss,161	113,63		
1	1	dim.imp.	13/11/2006	-113,63	
		Tot.	113,63	-113,63	0,00
2005	13548	nespoli miss135	113,63		
1	1	dim.imp.	13/11/2006	-113,63	
		Tot.	113,63	-113,63	0,00
2005	13549	nespoli miss,143	113,63		
1	1	dim.	13/11/2006	-113,63	
		Tot.	113,63	-113,63	0,00
2005	13550	nespoli miss,162	113,62		
1	1	dim.	13/11/2006	-113,62	
		Tot.	113,62	-113,62	0,00
2005	13551	nespoli miss.174	147,81		
1	1	dim.	13/11/2006	-147,81	
		Tot.	147,81	-147,81	0,00
2005	13570	grassl miss126	138,92		
1	1	dim.	13/11/2006	-138,92	
		Tot.	138,92	-138,92	0,00
2005	14199	bellucci	50,40		
1	1	dim.imp	13/11/2006	-4,49	
		Tot.	50,40	-4,49	45,91
2005	14212	bellucci	237,60		
1	1	dim.imp.	13/11/2006	-26,41	
		Tot.	237,60	-26,41	211,19
2005	15250	BELLUCCI	18,73		
1	1	dim.imp	13/11/2006	-18,73	
		Tot.	18,73	-18,73	0,00
2005	15305	BENEDETTINI MISS.171	137,44		
1	1	dim.imp	13/11/2006	-137,44	
		Tot.	137,44	-137,44	0,00
2005	15316	capria miss.228	130,94		
1	1	dim.imp	13/11/2006	-130,94	
		Tot.	130,94	-130,94	0,00
2005	15323	iafolla miss. 077	200,86		
1	1	dim.imp	13/11/2006	-200,86	
		Tot.	200,86	-200,86	0,00
2005	15325	iafolla miss051	133,11		
1	1	dim.imp	13/11/2006	-133,11	
		Tot.	133,11	-133,11	0,00
2005	16764	ASSEGNO DI RICERCA ottobre 2005-ottobre 2006	13.572,31		
1	1	Variazione per minore spesa	13/11/2006	-0,13	
		Tot.	13.572,31	-0,13	13.572,18

XVI LEGISLATURA - DISEGNI DI LEGGE E RELAZIONI - DOCUMENTI

Stampa Variazioni Impegni
Filtro: Anno ='2006', Residuo, Uscite

Anno	N. Imp/Acc	Descrizione Impegno/Accertamento		Importo	Variazioni	Totale
Assegn.	Riga Var	Descrizione Variazione	Data Variaz.			
2005	18467	ADRIANI - MISS.154 - ORD.708		130,16		
1	1	dim.imp.	13/11/2006		-130,16	
Tot.				130,16	-130,16	0,00
2005	18468	ADRIANI - MISS.254 - ORD.710		76,99		
1	1	dim.imp.	13/11/2006		-76,99	
Tot.				76,99	-76,99	0,00
2005	18469	ADRIANI - MISS.116 - ORD. 709		66,97		
1	1	dim.imp	13/11/2006		-66,97	
Tot.				66,97	-66,97	0,00
2005	18482	FORMISANO - MISS.218 - ORD.511		123,01		
1	1	dim.imp.	13/11/2006		-123,01	
Tot.				123,01	-123,01	0,00
2005	18483	NESPOLI - MISS.243 - ORD 721		147,82		
1	1	dim.imp	13/11/2006		-147,82	
Tot.				147,82	-147,82	0,00
2005	18484	NESPOLI - MISS 205 - ORD 720		113,63		
1	1	dim.imp	13/11/2006		-113,63	
Tot.				113,63	-113,63	0,00
2005	18485	GRASSI - MISS 210 - ORD 719		250,35		
1	1	dim.imp	13/11/2006		-250,35	
Tot.				250,35	-250,35	0,00
2005	18654	MARCUCCI - MISS.103 - ORD.738		200,85		
1	1	dim. imp	13/11/2006		-200,85	
Tot.				200,85	-200,85	0,00
2005	18655	AMATA - MISS.78 - ORD.726		110,92		
1	1	dim. imp	13/11/2006		-110,92	
Tot.				110,92	-110,92	0,00
2005	18657	AMATA - MISS.193 - ORD. 725		44,63		
1	1	dim. imp	13/11/2006		-44,63	
Tot.				44,63	-44,63	0,00
2005	18667	ORSINI - MISS.005 - ORD. 730		171,15		
1	1	dim.imp	13/11/2006		-171,15	
Tot.				171,15	-171,15	0,00
2005	18668	MILILLO - MISS. 056 - ORD. 731		171,15		
1	1	dim.imp	13/11/2006		-171,15	
Tot.				171,15	-171,15	0,00
2005	18669	ORSINI - MISS.057 - ORD.732		171,15		
1	1	dim.imp	13/11/2006		-171,15	
Tot.				171,15	-171,15	0,00
2005	18671	MILILLO - MISS.006 - ORD.734		171,16		
1	1	dim.imp	13/11/2006		-171,16	
Tot.				171,16	-171,16	0,00

XVI LEGISLATURA - DISEGNI DI LEGGE E RELAZIONI - DOCUMENTI

Stampa Variazioni Impegni
Filtro: Anno ='2006', Residuo, Uscite

Anno	N. Imp/Acc	Descrizione Impegno/Accertamento		Importo	Variazioni	Totale
Assegn.	Riga Var	Descrizione Variazione	Data Variaz.			
2005	18672	ORSINI - MISS.258 - ORD.735		94,32		
1	1	dim.imp	13/11/2006		-94,32	
Tot.				94,32	-94,32	0,00
2005	18673	MILILLO - MISS.259 - ORD.736		94,32		
1	1	dim.imp	13/11/2006		-94,32	
Tot.				94,32	-94,32	0,00
2005	18674	MASSETTI - MISS.175 - ORD847		287,72		
1	1	dim.imp	13/11/2006		-287,72	
Tot.				287,72	-287,72	0,00
2005	18676	cosmovici - miss 263 - ord 589		29,66		
1	1	dim.imp	13/11/2006		-29,66	
Tot.				29,66	-29,66	0,00
2005	18677	consolini - miss.62 - ord737		54,26		
1	1	dim.imp	13/11/2006		-54,26	
Tot.				54,26	-54,26	0,00
2005	18678	lafolla - miss186 - ord 722		32,17		
1	1	dim.imp	13/11/2006		-32,17	
Tot.				32,17	-32,17	0,00
2005	18805	CANDIDI - MISS.070 - ORD.758		125,61		
1	1	dim. imp	13/11/2006		-125,61	
Tot.				125,61	-125,61	0,00
2005	18806	BELLUCCI - MISS.295 - ORD.759		121,27		
1	1	dim.imp.	13/11/2006		-121,27	
Tot.				121,27	-121,27	0,00
2005	18808	BELLUCCI - MISS. 245 - ORD.529		77,44		
1	1	dim.imp.	13/11/2006		-77,44	
Tot.				77,44	-77,44	0,00
2005	18809	BELLUCCI - MISS.197 - ORD.442		228,20		
1	1	dim.imp	13/11/2006		-228,20	
Tot.				228,20	-228,20	0,00
2005	18811	diff. miss.tolosa 29/11/2004		77,52		
1	1	dim.	13/11/2006		-77,52	
Tot.				77,52	-77,52	0,00
2005	18818	diff. miss. 2004 olanda		160,24		
1	1	dim.	13/11/2006		-160,24	
Tot.				160,24	-160,24	0,00
2005	19164	MISS,270		8,84		
1	1	dim.imp	13/11/2006		-8,84	
Tot.				8,84	-8,84	0,00
2005	19210	righini miss.264		27,32		
1	1	dim.imp	13/11/2006		-27,32	
Tot.				27,32	-27,32	0,00

XVI LEGISLATURA - DISEGNI DI LEGGE E RELAZIONI - DOCUMENTI

Stampa Variazioni Impegni
Filtro: Anno ='2006', Residuo, Uscite

Anno	N. Imp/Acc	Descrizione Impegno/Accertamento	Importo	Variazioni	Totale
Assegn.	Riga Var	Descrizione Variazione	Data Variaz.		
2005	19513	visiting	27,00		
1	1	dim.	13/11/2006	-27,00	
		Tot.	27,00	-27,00	0,00
2005	19515	G.S.I. - CORADINI - ORD. 765	95,70		
1	1	dim.imp	13/11/2006	-5,22	
		Tot.	95,70	-5,22	90,48
2005	20747	BENEDETTINI MISS.260	130,49		
1	1	dim. imp	13/11/2006	-130,49	
		Tot.	130,49	-130,49	0,00
2005	20752	SARACENO MISS.181	225,03		
1	1	dim. imp	13/11/2006	-225,03	
		Tot.	225,03	-225,03	0,00
2005	20755	SARACENO MISS 290	65,35		
1	1	dim. imp	13/11/2006	-65,35	
		Tot.	65,35	-65,35	0,00
2005	20757	SARACENO MISS 232	82,56		
1	1	dim. imp	13/11/2006	-82,56	
		Tot.	82,56	-82,56	0,00
2005	20759	SARACENO MISS 118	196,52		
1	1	dim. imp	13/11/2006	-196,52	
		Tot.	196,52	-196,52	0,00
2005	20760	SARACENO MISS 147	85,03		
1	1	dim. imp	13/11/2006	-85,03	
		Tot.	85,03	-85,03	0,00
2005	20761	SARACENO MISS 149	89,33		
1	1	dim. imp	13/11/2006	-89,33	
		Tot.	89,33	-89,33	0,00
2005	20762	MOLINARI MISS 151	95,08		
1	1	dim. imp	13/11/2006	-95,08	
		Tot.	95,08	-95,08	0,00
2005	20763	MOLINARI MISS 125	58,35		
1	1	dim. imp	13/11/2006	-58,35	
		Tot.	58,35	-58,35	0,00
2005	20765	SPINOGLIO MISS 289	49,42		
1	1	dim. imp	13/11/2006	-49,42	
		Tot.	49,42	-49,42	0,00
2005	20766	SARACENO MISS 299	160,79		
1	1	dim. imp	13/11/2006	-160,79	
		Tot.	160,79	-160,79	0,00
2005	20767	ORFEI MISS 306	48,89		
1	1	dim. imp	13/11/2006	-48,89	
		Tot.	48,89	-48,89	0,00

XVI LEGISLATURA – DISEGNI DI LEGGE E RELAZIONI - DOCUMENTI

Stampa Variazioni Impegni
Filtro: Anno ='2006', Residuo, Uscite

Anno	N. Imp/Acc	Descrizione Impegno/Accertamento		Importo	Variazioni	Totale
Assegn.	Riga Var	Descrizione Variazione	Data Variaz.			
2005	20769	DI GIORGIO MISS 249		132,04		
1	1	dim. imp	13/11/2006		-132,04	
Tot.				132,04	-132,04	0,00
2005	20770	DI GIORGIO MISS 204		168,35		
1	1	dim. imp	13/11/2006		-168,35	
Tot.				168,35	-168,35	0,00
2005	20771	ORFEI MISS 150		94,52		
1	1	dim. imp	13/11/2006		-94,52	
Tot.				94,52	-94,52	0,00
2005	20772	PEZZUTO MISS 216		92,25		
1	1	dim. imp	13/11/2006		-92,25	
Tot.				92,25	-92,25	0,00
2005	20773	PEZZUTO MISS 262		183,92		
1	1	dim. imp	13/11/2006		-183,92	
Tot.				183,92	-183,92	0,00
2005	21691	diff. miss.193 amata		0,01		
1	1	dim. imp	13/11/2006		-0,01	
Tot.				0,01	-0,01	0,00
2005	21692	storini miss,163		210,29		
1	1	dim. imp.	13/11/2006		-210,29	
Tot.				210,29	-210,29	0,00
2005	21771	benedettini miss.321		1.500,00		
1	1	dim. imp	13/11/2006		-38,14	
Tot.				1.500,00	-38,14	1.461,86
2005	22505	miss. Manchester UK 20.11.2005 Cremonini		1.155,00		
1	1	diverso da preventivo	13/11/2006		-8,60	
Tot.				1.155,00	-8,60	1.146,40
2005	23143	Iva su impegno 6607		300,00		
1	1	dim.	13/11/2006		-300,00	
Tot.				300,00	-300,00	0,00
2005	23434	filacchioni miss.368		1.500,00		
1	1	dim. imp	13/11/2006		-79,56	
Tot.				1.500,00	-79,56	1.420,44
2005	23440	BIONDI MISS.354		2.000,00		
1	1	dim. imp	13/11/2006		-52,77	
Tot.				2.000,00	-52,77	1.947,23
2005	23442	PEZZUTO MISS.356		200,00		
1	1	dim. imp	13/11/2006		-127,56	
Tot.				200,00	-127,56	72,44
2005	9351	r.bruno miss.69		314,60		
1	1	dim. imp	14/11/2006		-314,60	
Tot.				314,60	-314,60	0,00

XVI LEGISLATURA - DISEGNI DI LEGGE E RELAZIONI - DOCUMENTI

Stampa Variazioni Impegni
Filtro: Anno ='2006', Residuo, Uscite

Anno	N. Imp/Acc	Descrizione Impegno/Accertamento	Importo	Variazioni	Totale
Assegn.	Riga Var	Descrizione Variazione	Data Variaz.		
2005	11837	Spese bancarie per pag. fattura MAN n.199572 del 5.4	1.708,24		
1	1	doppio	14/11/2006	-1.708,24	
		Tot.	1.708,24	-1.708,24	0,00
2005	12491	diff. miss.264 imp.1451 cattaneo	238,37		
1	1	dim.imp	14/11/2006	-238,37	
		Tot.	238,37	-238,37	0,00
2005	12496	diff. miss.238 pezzuto imp.1443	461,59		
1	1	dim.imp	14/11/2006	-461,59	
		Tot.	461,59	-461,59	0,00
2005	12498	diff. miss. 273 pezzuto imp.1442	98,17		
1	1	dim.imp	14/11/2006	-98,17	
		Tot.	98,17	-98,17	0,00
2005	13475	lucchesi miss.2	170,54		
1	1	dim.imp	14/11/2006	-170,54	
		Tot.	170,54	-170,54	0,00
2005	15307	CANDIDI MISS247	44,63		
1	1	dim.imp	14/11/2006	-44,63	
		Tot.	44,63	-44,63	0,00
2005	18651	CANDIDI - MISS.331 - ORD.739	151,23		
1	1	dim.imp	14/11/2006	-151,23	
		Tot.	151,23	-151,23	0,00
2005	18659	AMATA - MISS.129 - ORD.724	128,43		
1	1	dim.imp	14/11/2006	-128,43	
		Tot.	128,43	-128,43	0,00
2005	18662	ORSINI - MISS.105 - ORD.727	111,59		
1	1	dim.imp	14/11/2006	-111,59	
		Tot.	111,59	-111,59	0,00
2005	18664	ORSINI - MISS. 248 - ORD. 728	171,15		
1	1	dim.imp	14/11/2006	-171,15	
		Tot.	171,15	-171,15	0,00
2005	18665	MILILLO - MISS. 114 - ORD. 729	121,27		
1	1	dim.imp	14/11/2006	-121,27	
		Tot.	121,27	-121,27	0,00
2005	18675	CASSATELLA - MISS.198 - ORD. 502	115,56		
1	1	dim.imp	14/11/2006	-115,56	
		Tot.	115,56	-115,56	0,00
2005	18804	CANDIDI - MISS.184 - ORD.757	151,79		
1	1	dim.imp	14/11/2006	-151,79	
		Tot.	151,79	-151,79	0,00
2005	19092	marcucci miss.303	500,00		
1	1	dim.imp	14/11/2006	-89,15	
		Tot.	500,00	-89,15	410,85

XVI LEGISLATURA - DISEGNI DI LEGGE E RELAZIONI - DOCUMENTI

Stampa Variazioni Impegni
Filtro: Anno ='2006', Residuo, Uscite

Anno	N. Imp/Acc	Descrizione Impegno/Accertamento	Importo	Variazioni	Totale
Assegn.	Riga Var	Descrizione Variazione	Data Variaz.		
2005	19093	candidi miss.302	500,00		
1	1	<i>dim.imp</i>	14/11/2006	-131,29	
Tot.			500,00	-131,29	368,71
2005	19095	lucchesi miss.297	700,00		
1	1	<i>dim.imp</i>	14/11/2006	-290,31	
Tot.			700,00	-290,31	409,69
2005	19166	LUCCHESI MISS.214	700,00		
1	1	<i>dim.imp</i>	14/11/2006	-545,24	
Tot.			700,00	-545,24	154,76
2005	19202	AMATA MISS73	150,00		
1	1	<i>dim.imp</i>	14/11/2006	-20,18	
Tot.			150,00	-20,18	129,82
2005	19229	CORADINI MISS.269	600,00		
1	1	<i>dim.imp</i>	14/11/2006	-89,36	
Tot.			600,00	-89,36	510,64
2005	19230	STORINI MISS.274	600,00		
1	1	<i>dim.imp</i>	14/11/2006	-202,75	
Tot.			600,00	-202,75	397,25
2005	19231	GARDINI MISS.292	600,00		
1	1	<i>dim.imp</i>	14/11/2006	-309,54	
Tot.			600,00	-309,54	290,46
2005	19749	adriani miss,59	1.000,00		
1	1	<i>dim.imp.</i>	14/11/2006	-498,65	
Tot.			1.000,00	-498,65	501,35
2005	19787	Cosmovici - MISS.315 - ORD.824	200,00		
1	1	<i>dim.imp</i>	14/11/2006	-96,11	
Tot.			200,00	-96,11	103,89
2005	19790	BRUNO MISS.319 ORD.827	300,00		
1	1	<i>dim.imp</i>	14/11/2006	-213,15	
Tot.			300,00	-213,15	86,85
2005	19792	COSMOVICI - MISS 322 - ORD.830	200,00		
1	1	<i>dim.imp</i>	14/11/2006	-118,24	
Tot.			200,00	-118,24	81,76
2005	19795	COSMOVICI - MISS 324 ORD 832	300,00		
1	1	<i>dim.imp</i>	14/11/2006	-160,24	
Tot.			300,00	-160,24	139,76
2005	19798	CONSOLINI MISS 329 ORD. 834	200,00		
1	1	<i>dim.imp</i>	14/11/2006	-119,21	
Tot.			200,00	-119,21	80,79
2005	21719	MISS.340 ord,968	400,00		
1	1	<i>dim.imp</i>	14/11/2006	-48,78	
Tot.			400,00	-48,78	351,22

XVI LEGISLATURA - DISEGNI DI LEGGE E RELAZIONI - DOCUMENTI

Stampa Variazioni Impegni
Filtro: Anno ='2006', Residuo, Uscite

Anno	N. Imp/Acc	Descrizione Impegno/Accertamento	Importo	Variazioni	Totale
Assegn.	Riga Var	Descrizione Variazione	Data Variaz.		
2005	22353	miss.68	200,00		
1	1	dim.imp		-124,57	
		Tot.	200,00	-124,57	75,43
2005	22355	miss.23	100,00		
1	1	dim.imp		-15,05	
		Tot.	100,00	-15,05	84,95
2005	22361	miss.312	600,00		
1	1	dim.imp		-110,16	
		Tot.	600,00	-110,16	489,84
2005	23108	prot.174	454,08		
1	1	dim.imp.		-51,68	
		Tot.	454,08	-51,68	402,40
2005	23138	diff. imp.22636	21,84		
1	1	dim.imp.		-5,52	
		Tot.	21,84	-5,52	16,32
2005	23179	PRIVERNO	527,77		
1	1	dim.imp.		-15,79	
		Tot.	527,77	-15,79	511,98
2005	23439	rossetti ang. miss.353	200,00		
1	1	dim.imp.		-91,37	
		Tot.	200,00	-91,37	108,63
2005	2010	Servizio di derattizzazione uffici	190,00		
1	1	Annullato: lavoro non eseguito		-190,00	
		Tot.	190,00	-190,00	0,00
2005	15213	SCHEDA MULTIWIRE CORE V. 1.1 - CIRE CIRCUITI S	1.689,60		
3	1	MINORE SPESA PER COMMISSIONI BANCARIE		-0,60	
		Tot.	1.689,60	-0,60	1.689,00
2005	18090	COLLABORAZIONE D.SSA MANZITTO	7.000,00		
1	1	MINORE IMPORTO DEL CO.CO.CO.		-30,04	
		Tot.	7.000,00	-30,04	6.969,96
2005	20425	MANUTENZIONE ANTENNA DI NOTO - VERTEX ANTE	5.800,00		
2	1	MINORE SPESA DI COMMISSIONI BANCARIE		-95,00	
		Tot.	5.800,00	-95,00	5.705,00
2005	20426	MISSIONE IN AUSTRALIA DAL 3/12 AL 21/12/05 - TR	3.080,00		
1	1	MINORE SPESA PER LA MISSIONE DEL DIPENDE		-54,33	
		Tot.	3.080,00	-54,33	3.025,67
2005	22389	REVISIONE DISPOSITIVI DI SICUREZZA - ANTINCENDI	474,00		
1	1	MINORE IMPORTO DELLA FORNITURA		-96,00	
		Tot.	474,00	-96,00	378,00
2005	21651	CANCELLERIA PER SCORTA MAGAZZINO	1.299,02		
1	1	Retifica importo per arrotondamento		-0,04	
		Tot.	1.299,02	-0,04	1.298,98

XVI LEGISLATURA – DISEGNI DI LEGGE E RELAZIONI - DOCUMENTI

Stampa Variazioni Impegni
Filtro: Anno ='2006', Residuo, Uscite

Anno	N. Imp/Acc	Descrizione Impegno/Accertamento	Importo	Variazioni	Totale
Assegn.	Riga Var	Descrizione Variazione	Data Variaz.		
2005	12515	generatore di funzioni	132,00		
1	1	<i>cessazione attività della ditta</i>		-132,00	
		Tot.	132,00	-132,00	0,00
2002	10124496	UPGRADE NORTON ANTIVIRUS	30,00		
1	1	<i>Perenzione residuo passivo</i>		-30,00	
		Tot.	30,00	-30,00	0,00
2002	10124934	RINNOVO INCARICO MEDICO OCULISTA ANNO 2003	800,00		
1	1	<i>Perenzione residuo passivo</i>		-800,00	
		Tot.	800,00	-800,00	0,00
2002	10124935	RINNOVO INCARICO MEDICO COMPETENTE ANNO 2003	1.494,05		
1	1	<i>Perenzione residuo passivo</i>		-1.494,05	
		Tot.	1.494,05	-1.494,05	0,00
2003	10132729	CONFERIMENTO D'INCARICO E DI CONSULENZA	8.568,00		
1	1	<i>Consulenza annullata come da disposizioni della S</i>		-8.568,00	
		Tot.	8.568,00	-8.568,00	0,00
2003	10133680	RISTRUTTURAZIONE PIANO INTERRATO DI VILLA MA	2.522,11		
1	1	<i>Variazione per Economia di Spesa</i>		-2.522,11	
		Tot.	2.522,11	-2.522,11	0,00
2003	10134224	SPESE DI SDOGANAMENTO MATERIALE	100,00		
1	1	<i>Perenzione residuo passivo</i>		-100,00	
		Tot.	100,00	-100,00	0,00
2003	10135141	LAVORI DI REALIZZAZIONE DI UNA NUOVA RECINZIONE	1.228,00		
1	1	<i>Consul.annullata come da disposizioni della Sede C</i>		-1.228,00	
		Tot.	1.228,00	-1.228,00	0,00
2004	10140662	CONDUZIONE E MANUTENZIONE IMPIANTI TERMICI	286,20		
1	1	<i>Variazione per mancato servizio</i>		-286,20	
		Tot.	286,20	-286,20	0,00
2004	10142515	BORSA DI STUDIO POST-DOC 01/09/04-31/08/2006	24.598,00		
1	1	<i>Variazione minore spesa per Irap non dovuta</i>		-4.998,00	
		Tot.	24.598,00	-4.998,00	19.600,00
2004	10143441	BORSA DI STUDIO POST-DOC 01/09/04-31/08/2006	24.598,00		
1	1	<i>Variazione minore spesa per Irap non dovuta</i>		-4.998,00	
		Tot.	24.598,00	-4.998,00	19.600,00
2004	10144713	COSTO PRESUNTO MISSIONE MILANO	400,00		
1	1	<i>Inesatto impegno di spesa</i>		-124,95	
		Tot.	400,00	-124,95	275,05
2004	10144960	AZOTO LIQUIDO	2.269,37		
1	1	<i>Variazione per mancata fornitura (in parte)</i>		-289,90	
		Tot.	2.269,37	-289,90	1.979,47
2005	638	CONTRATTO MANUTENZIONE IMPIANTO ANTINCENDIO D	768,00		
1	1	<i>Variazione per mancato servizio (in parte)</i>		-384,00	
		Tot.	768,00	-384,00	384,00

XVI LEGISLATURA - DISEGNI DI LEGGE E RELAZIONI - DOCUMENTI

Stampa Variazioni Impegni
Filtro: Anno ='2006', Residuo, Uscite

Anno	N. Imp/Acc	Descrizione Impegno/Accertamento	Importo	Variazioni	Totale
Assegn.	Riga Var	Descrizione Variazione	Data Variaz.		
2005	1159	CONDUZIONE E MANUTENZIONE IMPIANTI TERMICI	2.194,20		
1	1	Variazione per riduzione prezzo	20/11/2006	-9,54	
Tot.			2.194,20	-9,54	2.184,66
2005	2746	COLLABORAZIONE COORDINATA E CONTINUATIVA 01/0	2.436,00		
1	1	Variazione per minore spesa	20/11/2006	-8,16	
Tot.			2.436,00	-8,16	2.427,84
2005	4495	RINNOVO CONTRATTO DI ASSISTENZA FOTOCOPIATRICE	1.034,98		
1	1	Variazione per mancato servizio (in parte)	20/11/2006	-271,15	
Tot.			1.034,98	-271,15	763,83
2005	6339	CONTRATTO MANUTENZIONE IMPIANTO AUTOCLAVE	360,00		
1	1	Variazione per mancato servizio (in parte)	20/11/2006	-120,00	
Tot.			360,00	-120,00	240,00
2005	10446	Contratto di co.co.co. 11/7-12/9/2005	1.219,36		
1	1	Variazione ritenute	20/11/2006	-54,64	
Tot.			1.219,36	-54,64	1.164,72
2005	13916	BUONI PASTO (CONVENZIONE CONSIP)	8.087,04		
1	1	Variazione per scadenza Convenzione CONSIP	20/11/2006	-8.087,04	
Tot.			8.087,04	-8.087,04	0,00
2005	14037	contratto di co.co.co. dal 1/9/2005 al 31/8/2006	17.837,04		
1	1	Variazione ritenute	20/11/2006	-901,28	
Tot.			17.837,04	-901,28	16.935,76
2005	17884	missione BURAGO 13/12/2005 per corso di formazione	400,00		
1	1	Inesatto impegno di spesa	20/11/2006	-115,82	
Tot.			400,00	-115,82	284,18
2005	18724	abbonamenti riviste 2006	8.599,02		
1	1	Variazione per riduzione prezzo	20/11/2006	-13,52	
Tot.			8.599,02	-13,52	8.585,50
2005	19067	invio telegramma prof. Masani	10,00		
1	1	Variazione per minore spesa	20/11/2006	-4,50	
Tot.			10,00	-4,50	5,50
2005	20704	Fattura Estera + Commissioni Bancarie	8.597,00		
2	1	Variazione per commissioni non dovute	20/11/2006	-50,00	
Tot.			8.597,00	-50,00	8.547,00
2005	20807	MATERIALE ELETTRONICO PER PROGETTO SCORE	4.124,26		
1	1	Arrotondamento	20/11/2006	-0,01	
Tot.			4.124,26	-0,01	4.124,25
2005	20811	PHOTON COUTING HEAD + PHOTON COUTING BOARD	3.449,59		
1	1	Variazione minore spesa per adeguamento cambio	20/11/2006	-52,50	
Tot.			3.449,59	-52,50	3.397,09
2005	20813	SPACEWIRES + Commissioni Bancarie	1.756,00		
2	1	Variazione per commissioni non dovute	20/11/2006	-10,00	
Tot.			1.756,00	-10,00	1.746,00

XVI LEGISLATURA – DISEGNI DI LEGGE E RELAZIONI - DOCUMENTI

Stampa Variazioni Impegni
Filtro: Anno ='2006', Residuo, Uscite

Anno	N. Imp/Acc	Descrizione Impegno/Accertamento	Importo	Variazioni	Totale
Assegn.	Riga Var	Descrizione Variazione	Data Variaz.		
2005	20820	seminario del 5/12/2005	200,00		
1	1	Variazione per minore spesa		-31,89	
		Tot.	200,00	-31,89	168,11
2005	21058	DISOTTURAZIONE IMPIANTO FOGNARIO	276,00		
1	1	Variazione per riduzione prezzo		-23,00	
		Tot.	276,00	-23,00	253,00
2005	21200	missione HEIDELBERG 21/2/2006	1.000,00		
1	1	Inesatto impegno di spesa		-17,62	
		Tot.	1.000,00	-17,62	982,38
2005	21316	SERVIZIO DI SGOMBERO NEVE - STAGIONE INVERNALE	1.080,00		
1	1	Mancato servizio (in parte) per sgombero neve		-204,00	
		Tot.	1.080,00	-204,00	876,00
2005	22029	POLIZZE INCENDIO FURTO AUTOVEICOLI DI SERVIZI	643,50		
1	1	Variazione per riduzione di prezzo		-72,11	
		Tot.	643,50	-72,11	571,39
2005	22547	missione MILANO 14/12/2005	50,00		
1	1	Inesatto impegno di spesa		-35,77	
		Tot.	50,00	-35,77	14,23
2005	22854	missione 15/12/2005 valle d'Aosta	100,00		
1	1	Inesatto impegno di spesa		-54,89	
		Tot.	100,00	-54,89	45,11
2005	22855	missione Valle d'Aosta 15/12/2005	100,00		
1	1	Inesatto impegno di spesa		-4,57	
		Tot.	100,00	-4,57	95,43
2005	23563	ord. per materiale elettrico	336,40		
1	1	Variazione per riduzione di prezzo		-0,48	
		Tot.	336,40	-0,48	335,92
2005	23641	assegno di ricerca 1/1/2006-30/6/2006	9.049,00		
1	1	Variazione per minore spesa		-0,88	
		Tot.	9.049,00	-0,88	9.048,12
2002	10921627	SERVIZI PROFESSIONALI DI ASSISTENZA TECNICA	2.689,80		
1	1	RECUPERO DISPONIBILITA' PER CALCOLO AVA		-2.689,80	
		Tot.	2.689,80	-2.689,80	0,00
2003	10931836	LAVORAZIONI M.2 BAFFLE	2.200,00		
1	1	RECUPERO DISPONIBILITA' PER CALCOLO AVA		-2.200,00	
		Tot.	2.200,00	-2.200,00	0,00
2003	10932264	SUPPORTI CABINET SULLA STRUTTURA DEL TELESE	100,00		
1	1	RECUPERO DISPONIBILITA' PER CALCOLO AVA		-100,00	
		Tot.	100,00	-100,00	0,00
2003	10932299	STRUTTURA DI SUPPORTO E DI SICUREZZA AZIMUTH	5.000,00		
1	1	RECUPERO DISPONIBILITA' PER CALCOLO AVA		-5.000,00	
		Tot.	5.000,00	-5.000,00	0,00

XVI LEGISLATURA - DISEGNI DI LEGGE E RELAZIONI - DOCUMENTI

Stampa Variazioni Impegni
Filtro: Anno ='2006', Residuo, Uscite

Anno	N. Imp/Acc	Descrizione Impegno/Accertamento	Importo	Variazioni	Totale
Assegn.	Riga Var	Descrizione Variazione	Data Variaz.		
2004	10940053	IMPLEMENTAZIONE E COMPLETAMENTO PIANO CHIU	577,75		
1	1	RECUPERO DISPONIBILITA' PER CALCOLO AVA 21/11/2006		-577,75	
Tot.			577,75	-577,75	0,00
2004	10940148	CONTRATTO DI RICERCA A. MERCURIO	0,03		
1	1	RECUPERO DISPONIBILITA' PER CALCOLO AVA 21/11/2006		-0,03	
Tot.			0,03	-0,03	0,00
2004	10940650	RILEGATURA FASCICOLI	55,80		
1	1	RECUPERO DISPONIBILITA' PER CALCOLO AVA 21/11/2006		-55,80	
Tot.			55,80	-55,80	0,00
2004	10941113	BORSA DI STUDIO D. CHERUBINO	0,04		
1	1	RECUPERO DISPONIBILITA' PER CALCOLO AVA 21/11/2006		-0,04	
Tot.			0,04	-0,04	0,00
2004	10941114	ONERI A CARICO ENTE SU BORSA D. CHERUBINO	0,02		
1	1	RECUPERO DISPONIBILITA' PER CALCOLO AVA 21/11/2006		-0,02	
Tot.			0,02	-0,02	0,00
2004	10941115	BORSA DI STUDIO L. IODICE	0,04		
1	1	RECUPERO DISPONIBILITA' PER CALCOLO AVA 21/11/2006		-0,04	
Tot.			0,04	-0,04	0,00
2004	10941116	ONERI A CARICO ENTE SU BORSA L. IODICE	0,02		
1	1	RECUPERO DISPONIBILITA' PER CALCOLO AVA 21/11/2006		-0,02	
Tot.			0,02	-0,02	0,00
2004	10941334	FORNITURA AZOTO LIQUIDO	390,24		
1	1	RECUPERO DISPONIBILITA' PER CALCOLO AVA 21/11/2006		-390,24	
Tot.			390,24	-390,24	0,00
2004	10941349	PULIZIA LOCALI ASSEMBLAGGIO VST A SCAFATI	1.368,00		
1	1	RECUPERO DISPONIBILITA' PER CALCOLO AVA 21/11/2006		-1.368,00	
Tot.			1.368,00	-1.368,00	0,00
2004	10941523	SOSTITUZIONE IMPIANTO IDRICO	1.826,00		
1	1	RECUPERO DISPONIBILITA' PER CALCOLO AVA 21/11/2006		-1.826,00	
Tot.			1.826,00	-1.826,00	0,00
2004	10941524	REALIZZAZIONE IMPIANTO IDRICO	3.060,00		
1	1	RECUPERO DISPONIBILITA' PER CALCOLO AVA 21/11/2006		-3.060,00	
Tot.			3.060,00	-3.060,00	0,00
2004	10941770	PRESTAZIONE SANITARIA PER L'ANNO 2004	236,71		
1	1	RECUPERO DISPONIBILITA' PER CALCOLO AVA 21/11/2006		-236,71	
Tot.			236,71	-236,71	0,00
2004	10942041	RINNOVO PACCHETTO POLIZZE ASSICURATIVE	1.247,20		
1	1	RECUPERO DISPONIBILITA' PER CALCOLO AVA 21/11/2006		-1.247,20	
Tot.			1.247,20	-1.247,20	0,00
2004	10942042	MATERIALE DI LABORATORIO	8,11		
1	1	RECUPERO DISPONIBILITA' PER CALCOLO AVA 21/11/2006		-8,11	
Tot.			8,11	-8,11	0,00

XVI LEGISLATURA – DISEGNI DI LEGGE E RELAZIONI - DOCUMENTI

Stampa Variazioni Impegni
Filtro: Anno ='2006', Residuo, Uscite

Anno	N. Imp/Acc	Descrizione Impegno/Accertamento	Importo	Variazioni	Totale
Assegn.	Riga Var	Descrizione Variazione	Data Variaz.		
2005	2992	RINNOVO ABBONAMENTO RIVISTA PROGR. BIBL. 18/	1.187,62		
1	1	RECUPERO DISPONIBILITA' PER CALCOLO AVA	21/11/2006	-1.187,62	
Tot.			1.187,62	-1.187,62	0,00
2005	4727	COMPONENTI SCHEDE PAD	193,83		
1	1	RECUPERO DISPONIBILITA' PER CALCOLO AVA	21/11/2006	-193,83	
Tot.			193,83	-193,83	0,00
2005	5654	SERVIZIO PULIZIA ANNO 2005	2.911,13		
1	1	RECUPERO DISPONIBILITA' PER CALCOLO AVA	21/11/2006	-0,03	
Tot.			2.911,13	-0,03	2.911,10
2005	5659	GUIDE LINEARI PER HEX 1 TEST DEVICE	378,00		
1	1	RECUPERO DISPONIBILITA' PER CALCOLO AVA	21/11/2006	-378,00	
Tot.			378,00	-378,00	0,00
2005	9392	CONNETTORE PER LIMIT SWITCH	66,00		
1	1	RECUPERO DISPONIBILITA' PER CALCOLO AVA	21/11/2006	-66,00	
Tot.			66,00	-66,00	0,00
2005	10294	AXIAL PAD SPACER	448,00		
1	1	RECUPERO DISPONIBILITA' PER CALCOLO AVA	21/11/2006	-448,00	
Tot.			448,00	-448,00	0,00
2005	11269	SOFTWARE AUTODESK AUTOCAD	75,60		
1	1	RECUPERO DISPONIBILITA' PER CALCOLO AVA	21/11/2006	-75,60	
Tot.			75,60	-75,60	0,00
2005	11959	RIPRODUZIONI DIGITALI QUADRI	499,20		
1	1	RECUPERO DISPONIBILITA' PER CALCOLO AVA	21/11/2006	-499,20	
Tot.			499,20	-499,20	0,00
2005	11971	MONTAGGIO ELETTRONICA VST	552,00		
1	1	RECUPERO DISPONIBILITA' PER CALCOLO AVA	21/11/2006	-552,00	
Tot.			552,00	-552,00	0,00
2005	14260	lt. 6.000 azoto liquido per stazione di Campo Imperat	3.852,00		
1	1	variazione in diminuzione	21/11/2006	-16,82	
Tot.			3.852,00	-16,82	3.835,18
2005	14654	Compenso collaboratori co. e co. periodo 1°settembr	7.324,19		
1	1	variazione in diminuzione	21/11/2006	-0,40	
5	1	variazione in diminuzione	21/11/2006	-0,02	
Tot.			14.648,38	-0,42	14.647,96
2005	17716	MATERIALE HW LOTTO 5 TRATTATIVA MATERIALE I	416,91		
1	1	RECUPERO DISPONIBILITA' PER CALCOLO AVA	21/11/2006	-0,01	
Tot.			416,91	-0,01	416,90
2005	18847	MISSIONE A PRAGA FRANCESCO LA BARBERA IAU	747,00		
1	1	RECUPERO DISPONIBILITA' PER CALCOLO AVA	21/11/2006	-7,92	
Tot.			747,00	-7,92	739,08
2005	18962	MATERIALE PER MODIFICHE ESO CAB ALT II	299,51		
1	1	RECUPERO DISPONIBILITA' PER CALCOLO AVA	21/11/2006	-299,51	
Tot.			299,51	-299,51	0,00

XVI LEGISLATURA - DISEGNI DI LEGGE E RELAZIONI - DOCUMENTI

Stampa Variazioni Impegni
Filtro: Anno = '2006', Residuo, Uscite

Anno	N. Imp/Acc	Descrizione Impegno/Accertamento	Importo	Variazioni	Totale
Assegn.	Riga Var	Descrizione Variazione	Data Variaz.		
2005	18963	MODIFICHE ESO CAB ALT II	2.500,00		
1	1	RECUPERO DISPONIBILITA' PER CALCOLO AVA 21/11/2006		-2.500,00	
		Tot.	2.500,00	-2.500,00	0,00
2005	18967	ALT BLOCKING PIN E ALT MANUAL DRIVE COVER	310,00		
1	1	RECUPERO DISPONIBILITA' PER CALCOLO AVA 21/11/2006		-148,19	
		Tot.	310,00	-148,19	161,81
2005	18989	MATERIALE PER MODIFICHE ESO CAB ALT II	1.344,00		
1	1	RECUPERO DISPONIBILITA' PER CALCOLO AVA 21/11/2006		-1.344,00	
		Tot.	1.344,00	-1.344,00	0,00
2005	20065	SPESE PUBBLICAZIONE ARTICOLO	777,00		
1	1	RECUPERO DISPONIBILITA' PER CALCOLO AVA 21/11/2006		-28,05	
		Tot.	777,00	-28,05	748,95
2005	20066	SPESE PUBBLICAZIONE ARTICOLO	1.261,91		
1	1	RECUPERO DISPONIBILITA' PER CALCOLO AVA 21/11/2006		-4,77	
		Tot.	1.261,91	-4,77	1.257,14
2005	21656	SCHERMO SOLARE	94,40		
1	1	RECUPERO DISPONIBILITA' PER CALCOLO AVA 21/11/2006		-2,40	
		Tot.	94,40	-2,40	92,00
2005	21657	REALIZZAZIONE BOX INTERRATO PER CONTENIMENT	2.160,00		
1	1	RECUPERO DISPONIBILITA' PER CALCOLO AVA 21/11/2006		-0,05	
		Tot.	2.160,00	-0,05	2.159,95
2005	21670	RINNOVO ABBONAMENTO RIVISTE PROGR. BIBL. 72/	153,81		
1	1	RECUPERO DISPONIBILITA' PER CALCOLO AVA 21/11/2006		-4,43	
		Tot.	153,81	-4,43	149,38
2005	22381	ARREDAMENTO LOCALI NUOVI LABORATORI	18.428,40		
1	1	RECUPERO DISPONIBILITA' PER CALCOLO AVA 21/11/2006		-0,48	
		Tot.	18.428,40	-0,48	18.427,92
2005	23337	PITTURAZIONE BIBLIOTECA SALONE MONUMENTALE	14.076,39		
1	1	RECUPERO DISPONIBILITA' PER CALCOLO AVA 21/11/2006		-0,01	
		Tot.	14.076,39	-0,01	14.076,38
2005	23426	INTEGRAZIONE PER COMMISSIONI BANCARIE RELATIV	51,90		
1	1	RECUPERO DISPONIBILITA' PER CALCOLO AVA 21/11/2006		-14,21	
		Tot.	51,90	-14,21	37,69
2003	10931858	RINNOVO CONTRATTO MANUTENZIONE IMPIANTO RIL	6.847,06		
1	1	RECUPERO DISPONIBILITA' PER CALCOLO AVA 22/11/2006		-6.847,06	
		Tot.	6.847,06	-6.847,06	0,00
2004	10940880	INTERVENTO DI DERATIZZAZIONE E DISINFESTAZION	225,60		
1	1	RECUPERO DISPONIBILITA' PER CALCOLO AVA 22/11/2006		-225,60	
		Tot.	225,60	-225,60	0,00
2004	10941930	CONTRATTO DI ASSISTENZA HD E SW MACCHINE HP	0,04		
1	1	RECUPERO DISPONIBILITA' PER CALCOLO AVA 22/11/2006		-0,04	
		Tot.	0,04	-0,04	0,00

XVI LEGISLATURA – DISEGNI DI LEGGE E RELAZIONI - DOCUMENTI

Stampa Variazioni Impegni
Filtro: Anno ='2006', Residuo, Uscite

Anno	N. Imp/Acc	Descrizione Impegno/Accertamento	Importo	Variazioni	Totale
Assegn.	Riga Var	Descrizione Variazione	Data Variaz.		
2004	10942003	CONTRATTO DI MANUTENZIONE IMPIANTI IDRAULICI	0,02		
1	1	RECUPERO DISPONIBILITA' PER CALCOLO AVA	22/11/2006	-0,02	
		Tot.	0,02	-0,02	0,00
2005	15879	MATERIALE ELETTRICO	430,43		
1	1	RECUPERO DISPONIBILITA' PER CALCOLO AVA	22/11/2006	-0,01	
		Tot.	430,43	-0,01	430,42
2004	11040266	Costruzione fondazione	108.981,75		
1	1	determinazione precisa d'impegno	23/11/2006	-0,03	
		Tot.	108.981,75	-0,03	108.981,72
2004	11040398	Contratto consulenza	6.992,91		
1	1	Minore impegno	23/11/2006	-50,57	
		Tot.	6.992,91	-50,57	6.942,34
2005	21751	Saldo direzione lavori e variante	9.813,02		
1	1	Determinazione precisa dell'impegno	23/11/2006	-517,96	
		Tot.	9.813,02	-517,96	9.295,06
2005	14632	CO.CO.CO. dal 20/9/05 al 19/3/06 comprensiva di tutti gli	3.130,45		
1	1	diminuzione per fine contratto	24/11/2006	-31,30	
		Tot.	3.130,45	-31,30	3.099,15
2005	17220	CO.CO.CO. comprensiva di tutti gli oneri (ente e lav	10.168,66		
1	1	diminuzione per fine contratto	24/11/2006	-163,63	
		Tot.	10.168,66	-163,63	10.005,03
2005	20507	Acquisto libri	2.100,46		
1	1	libri fuori stampa	24/11/2006	-179,92	
		Tot.	2.100,46	-179,92	1.920,54
2005	22219	Rilegatura n. 370 volumi	3.996,00		
1	1	adeguamento alla fattura	24/11/2006	-6,00	
		Tot.	3.996,00	-6,00	3.990,00
2004	20243866	Guide d'onda	514,10		
1	1	Minor fabbisogno	28/11/2006	-83,97	
		Tot.	514,10	-83,97	430,13
2005	15102	ORD. 125/05 TC SISTEMA	253,81		
1	1	ASSESTAMENTO	28/11/2006	-17,89	
		Tot.	253,81	-17,89	235,92
2005	20859	ORD. 185/2005 CARLO ERBA REAGENTI SPA	699,41		
1	1	ASSESTAMENTO	28/11/2006	-265,54	
		Tot.	699,41	-265,54	433,87
2005	22809	GONG BIPING	13,11		
1	1	ASSESTAMENTO	28/11/2006	-13,11	
		Tot.	13,11	-13,11	0,00
2005	22815	missione a Padova del 15/12/05	250,00		
1	1	annullata il 28/11/2006 perché mai chiesto rimborso	28/11/2006	-250,00	
		Tot.	250,00	-250,00	0,00

XVI LEGISLATURA - DISEGNI DI LEGGE E RELAZIONI - DOCUMENTI

Stampa Variazioni Impegni
Filtro: Anno = '2006', Residuo, Uscite

Anno	N. Imp/Acc	Descrizione Impegno/Accertamento		Importo	Variazioni	Totale
Assegn.	Riga Var	Descrizione Variazione	Data Variaz.			
2005	23545	ORD. 203/05 POWER SALES		3.000,00		
1	1	ASSESTAMENTO	28/11/2006		-54,23	
Tot.				3.000,00	-54,23	2.945,77
2005	23546	ORD. 222/05 POWER SALES		1.000,00		
1	1	ASSESTAMENTO	28/11/2006		-10,60	
Tot.				1.000,00	-10,60	989,40
2005	23549	ORD. 225/05 UTENSILERIA TEODOSIO SNC		605,00		
1	1	ASSESTAMENTO	28/11/2006		-0,27	
Tot.				605,00	-0,27	604,73
2005	23676	STUDIO DE CICCIO ORD. 230		260,00		
1	1	ASSESTAMENTO	28/11/2006		-3,16	
Tot.				260,00	-3,16	256,84
2005	23681	missione a Padova del 28/12/05		150,00		
1	1	annullata il 28/11/2006 perché mai chiesto rimborso	28/11/2006		-150,00	
Tot.				150,00	-150,00	0,00
2005	18135	STAZIONE STORINI		6.819,02		
4	1	dim.	29/11/2006		-244,82	
4	2	a	29/11/2006		244,82	
Tot.				13.638,04	0,00	13.638,04
2005	9701	CO.CO.CO. 1/7/2005 - 30/6/2006		21.894,86		
1	1	impegno sovrastimato	30/11/2006		-314,84	
Tot.				21.894,86	-314,84	21.580,02
2005	20042	estero missione a Cambridge luglio 2006		651,13		
1	1	impegno annullato perché preso due volte	30/11/2006		-651,13	
Tot.				651,13	-651,13	0,00
2005	6605	STORINI		873,00		
1	1	DIM.	01/12/2006		-165,52	
Tot.				873,00	-165,52	707,48
2005	6609	ELSEVIER		1.225,00		
1	1	spese bancarie	01/12/2006		5,00	
Tot.				1.225,00	5,00	1.230,00
2005	10158	sapone per lavatrice, sacchi nettezza piccoli, asciugacapelli		4.312,67		
3	1	impegno sovrastimato	01/12/2006		-0,01	
Tot.				4.312,67	-0,01	4.312,66
2005	21789	rilegatura di 150 volumi		3.500,00		
1	1	riduzione impegno sovrastimato	01/12/2006		-2,25	
Tot.				3.500,00	-2,25	3.497,75
2005	22842	piastre Planoxal 50		999,60		
1	1	impegno sovrastimato	01/12/2006		-45,60	
Tot.				999,60	-45,60	954,00
2005	23540	missioni a Parigi e a Catania		2.900,00		
1	1	impegno sovrastimato	01/12/2006		-3,17	
Tot.				2.900,00	-3,17	2.896,83

XVI LEGISLATURA - DISEGNI DI LEGGE E RELAZIONI - DOCUMENTI

Stampa Variazioni Impegni
Filtro: Anno ='2006', Residuo, Uscite

Anno	N. Imp/Acc	Descrizione Impegno/Accertamento	Importo	Variazioni	Totale
Assegn.	Riga Var	Descrizione Variazione	Data Variaz.		
2005	23645	missione a Firenze del 16 gennaio 2006	400,00		
1	1	riduzione impegno sovrastimato	01/12/2006	-59,10	
Tot.			400,00	-59,10	340,90
2005	6516	CO.CO.CO. di 20 mesi da 1/5/05 a 31/12/2006 di € 41600	30.303,20		
1	1	diminuzione per liquidazione ultima rata	06/12/2006	-33,56	
Tot.			30.303,20	-33,56	30.269,64
2005	9697	Collaborazione coordinata e continuativa da 01/07/20	31,60		
1	1	diminuzione per liquidazione finale impegno	06/12/2006	-31,60	
Tot.			31,60	-31,60	0,00
2004	10140394	SERVIZIO DI VIGILANZA	286,97		
1	1	Servizio non effettuato	07/12/2006	-286,97	
Tot.			286,97	-286,97	0,00
2004	10143642	COMPENSO PER COMMISSIONE DI CONCORSO	1.523,19		
1	1	Variazione per minore spesa	07/12/2006	-1.523,19	
Tot.			1.523,19	-1.523,19	0,00
2004	10144714	COSTO PRESUNTO MISSIONE MILANO	200,00		
1	1	Missione non effettuata	07/12/2006	-200,00	
Tot.			200,00	-200,00	0,00
2005	20704	Fattura Estera + Commissioni Bancarie	8.597,00		
1	1	Variazione cambio	07/12/2006	-772,76	
Tot.			8.597,00	-772,76	7.824,24
2005	23635	assegno di ricerca 1/1/2006-31/12/2006	18.097,00		
1	1	Variazione per minore spesa	07/12/2006	-0,76	
Tot.			18.097,00	-0,76	18.096,24
2005	23636	assegno di ricerca 1/1/2006-31/12/2006	18.097,00		
1	1	Variazione per minore spesa	07/12/2006	-0,76	
Tot.			18.097,00	-0,76	18.096,24
2005	13962	MISSIONE A ROMA CORSO CEIDA - FORMAZIONE IND	1.505,00		
1	1	Trasferimento quota pari a 100 euro da impegno res	11/12/2006	100,00	
Tot.			1.505,00	100,00	1.605,00
2005	13966	CORSO DI FORMAZIONE A ROMA - FORMAZIONE INDIV	1.020,00		
1	1	Trasferimento quota pari a 100 euro a impegno resi	11/12/2006	-100,00	
Tot.			1.020,00	-100,00	920,00
2005	13974	Morgante - Grenoble 25/07/05	1.059,62		
1	1	storno (ritenute a carico ente per missioni pagate	11/12/2006	-80,84	
Tot.			1.059,62	-80,84	978,78
2005	16374	Pizzichini - Boston (USA) 04/04/05	2.830,48		
1	1	storno (ritenute a carico ente per missioni pagate	11/12/2006	-210,96	
Tot.			2.830,48	-210,96	2.619,52
2005	13938	Bulgarelli - Vimodrone 21/06/05	38,25		
1	1	minor fabbisogno	12/12/2006	-38,25	
Tot.			38,25	-38,25	0,00

XVI LEGISLATURA - DISEGNI DI LEGGE E RELAZIONI - DOCUMENTI

Stampa Variazioni Impegni
Filtro: Anno ='2006', Residuo, Uscite

Anno	N. Imp/Acc	Descrizione Impegno/Accertamento	Importo	Variazioni	Totale
Assegn.	Riga Var	Descrizione Variazione	Data Variaz.		
2005	14003	Stringhetti - Milano 21/07/05	130,00		
1	1	minor fabbisogno	12/12/2006	-25,85	
Tot.			130,00	-25,85	104,15
2005	14029	Bulgarelli - Vimodrone 08/08/05	137,16		
1	1	minor fabbisogno	12/12/2006	-137,16	
Tot.			137,16	-137,16	0,00
2005	14223	Stringhetti - Helsinki 30/08/05	1.870,77		
1	1	storno (ritenute carico ente per missioni pagate C	12/12/2006	-58,37	
Tot.			1.870,77	-58,37	1.812,40
2005	16101	Bulgarelli - Vimodrone 30/09/05	2,78		
1	1	minor fabbisogno	12/12/2006	-2,78	
Tot.			2,78	-2,78	0,00
2005	19043	Bulgarelli - Vimodrone 13/10/05	4,93		
1	1	minor fabbisogno	12/12/2006	-4,93	
Tot.			4,93	-4,93	0,00
2005	9219	MIUR Realizzazione di strumentazione e esperimenti	11.000,00		
1	1	diminuzione per aggiustamento a rate esatte liquida	14/12/2006	-2.077,50	
Tot.			11.000,00	-2.077,50	8.922,50
2005	14014	Stringhetti - Firenze 25/07/05	80,00		
1	1	minor fabbisogno	15/12/2006	-75,74	
Tot.			80,00	-75,74	4,26
2005	21985	Del Sordo - Bologna Ferrara 16/11/05	760,00		
1	1	minor fabbisogno	15/12/2006	-77,03	
Tot.			760,00	-77,03	682,97
2004	10740762	CO.CO.CO. DAL 05/04/2004 AL 05/04/2006 COMPRES	14.523,79		
1	1	diminuzione per liquidazione ultima rata	18/12/2006	-373,77	
Tot.			14.523,79	-373,77	14.150,02
2004	10741844	MANUTENZIONE AREE VERDI DAL 01/6/04 AL 31/12/2005 (29982,00			
1	1	diminuzione per arrotondamento	18/12/2006	-1,20	
Tot.			2.982,00	-1,20	2.980,80
2004	20244099	Mandolesi - Roma + Noordwijk 14/12/04	1.221,90		
1	2	storno (ritenute a carico ente per missioni pagate	18/12/2006	-106,84	
Tot.			1.221,90	-106,84	1.115,06
2004	20244100	Mandolesi - Amsterdam + Roma 06/02/2005	552,71		
1	1	storno (ritenute a carico ente per missioni pagate	18/12/2006	-94,52	
Tot.			552,71	-94,52	458,19
2004	20244407	Stringhetti - Manchester 07/12/04	115,53		
1	2	storno (ritenute a carico ente per missioni pagate	18/12/2006	-91,26	
Tot.			115,53	-91,26	24,27
2004	20244449	Orlandini - India 16/01/05	961,30		
1	1	storno (ritenute a carico ente per missioni pagate	18/12/2006	-111,79	
Tot.			961,30	-111,79	849,51

XVI LEGISLATURA - DISEGNI DI LEGGE E RELAZIONI - DOCUMENTI

Stampa Variazioni Impegni
Filtro: Anno ='2006', Residuo, Uscite

Anno	N. Imp/Acc	Descrizione Impegno/Accertamento	Importo	Variazioni	Totale
Assegn.	Riga Var	Descrizione Variazione	Data Variaz.		
2005	232	Galassie e Cosmologia resp. R. Maiolino	2.069,69		
12	2	diminuzione per ridimensionamento a quanto liquidato	18/12/2006	-77,59	
Tot.			2.069,69	-77,59	1.992,10
2005	244	Alma resp. L. Testi	50,00		
11	1	diminuzione per liquidazione missione	18/12/2006	-27,50	
Tot.			50,00	-27,50	22,50
2005	250	Surveys - resp. A. Cimatti	4.692,50		
2	2	arrotondamento	18/12/2006	-0,01	
Tot.			4.692,50	-0,01	4.692,49
2005	3669	collaborazioni coordinate e continuative e collaboraz	51.100,50		
4	1	diminuzione dopo liquidazione ultima rata	18/12/2006	-245,08	
Tot.			51.100,50	-245,08	50.855,42
2005	8383	Butler - missione Manchester 15/06/05	831,39		
2	1	storno (ritenute a carico ente per missioni pagate	18/12/2006	-69,15	
Tot.			831,39	-69,15	762,24
2005	8446	Butler - missione Noordwijk 29/05/05	677,51		
2	1	storno (ritenute a carico ente per missioni pagate	18/12/2006	-113,42	
Tot.			677,51	-113,42	564,09
2005	8461	Villa - missione Noordwijk 31/05/05	927,90		
2	1	storno (ritenute a carico ente per missioni pagate	18/12/2006	-133,12	
Tot.			927,90	-133,12	794,78
2005	10780	Stringhetti - missione Parigi 20/06/05	581,37		
2	1	storno (ritenute a carico ente per missioni pagate	18/12/2006	-84,86	
Tot.			581,37	-84,86	496,51
2005	10782	Stringhetti - missione Parigi 29/06/05	569,87		
2	1	storno (ritenute a carico ente per missioni pagate	18/12/2006	-84,86	
Tot.			569,87	-84,86	485,01
2005	12861	Mandolesi - Noordwijk 24/05/05	113,42		
1	1	storno (ritenute a carico ente per missioni pagate	18/12/2006	-113,42	
Tot.			113,42	-113,42	0,00
2005	12877	Villa - Milano Garching 24/01/05	205,75		
1	1	storno (ritenute a carico ente per missioni pagate	18/12/2006	-205,75	
Tot.			205,75	-205,75	0,00
2005	12878	Valenziano Garching 25/01/05	205,77		
1	1	storno (ritenute a carico ente per missioni pagate	18/12/2006	-205,77	
Tot.			205,77	-205,77	0,00
2005	12879	Stringhetti - Vimodrone + Darmstadt 16/02/05	177,59		
1	1	storno (ritenute a carico ente per missioni pagate	18/12/2006	-177,59	
Tot.			177,59	-177,59	0,00
2005	12880	Stringhetti - Garching 25/01/05	247,81		
1	1	storno (ritenute a carico ente per missioni pagate	18/12/2006	-247,81	
Tot.			247,81	-247,81	0,00

XVI LEGISLATURA – DISEGNI DI LEGGE E RELAZIONI - DOCUMENTI

Stampa Variazioni Impegni
Filtro: Anno ='2006', Residuo, Uscite

Anno	N. Imp/Acc	Descrizione Impegno/Accertamento	Importo	Variazioni	Totale
Assegn.	Riga Var	Descrizione Variazione	Data Variaz.		
2005	12883	Morgante - Vimodrone + Darmstadt 16/02/05	164,10		
1	1	storno (ritenute a carico ente per missioni pagate	18/12/2006	-164,10	
Tot.			164,10	-164,10	0,00
2005	12884	Morgante - Garching 25/01/05	320,17		
1	1	storno (ritenute a carico ente per missioni pagate	18/12/2006	-320,17	
Tot.			320,17	-320,17	0,00
2005	12885	Foschini Noordwijk 17/01/05	219,58		
1	1	storno (ritenute a carico ente per missioni pagate	18/12/2006	-219,58	
Tot.			219,58	-219,58	0,00
2005	12886	Dadina Mauro - Noordwijk 17/01/05	259,51		
1	1	storno (ritenute a carico ente per missioni pagate	18/12/2006	-259,51	
Tot.			259,51	-259,51	0,00
2005	12888	Butler - Madrid + Noordwijk 14/02/05	78,43		
1	1	storno (ritenute a carico ente per missioni pagate	18/12/2006	-78,43	
Tot.			78,43	-78,43	0,00
2005	12889	Butler - Noordwijk 06/02/05	113,33		
1	1	storno (ritenute a carico ente per missioni pagate	18/12/2006	-113,33	
Tot.			113,33	-113,33	0,00
2005	12890	Butler - Garching 25/01/05	167,82		
1	1	storno (ritenute a carico ente per missioni pagate	18/12/2006	-167,82	
Tot.			167,82	-167,82	0,00
2005	12891	Burigana - Garching 25/01/05	205,77		
1	1	storno (ritenute a carico ente per missioni pagate	18/12/2006	-205,77	
Tot.			205,77	-205,77	0,00
2005	12907	Morgante - missione Parigi 31/08/05	880,05		
2	1	storno (ritenute a carico ente per missioni pagate	18/12/2006	-94,32	
Tot.			880,05	-94,32	785,73
2005	13765	Grandi - Monaco 28/05/05	945,92		
1	1	storno (ritenute a carico ente per missioni pagate	18/12/2006	-130,93	
Tot.			945,92	-130,93	814,99
2005	13830	Butler - Parigi 09/05/05	1.444,17		
1	1	storno (ritenute a carico ente per missioni pagate	18/12/2006	-80,37	
Tot.			1.444,17	-80,37	1.363,80
2005	13852	Bassani - Tolosa 05/06/05	737,42		
1	1	storno (ritenute a carico ente per missioni pagate	18/12/2006	-80,36	
Tot.			737,42	-80,36	657,06
2005	13884	Morgante - Noordwijk 14/06/05	1.374,64		
1	1	storno (ritenute a carico ente per missioni pagate	18/12/2006	-133,12	
Tot.			1.374,64	-133,12	1.241,52
2005	14483	Caroli Tolosa 05/06/05	739,35		
1	1	storno (ritenute a carico ente per missioni pagate	18/12/2006	-80,83	
Tot.			739,35	-80,83	658,52

XVI LEGISLATURA – DISEGNI DI LEGGE E RELAZIONI - DOCUMENTI

Stampa Variazioni Impegni
Filtro: Anno ='2006', Residuo, Uscite

Anno	N. Imp/Acc	Descrizione Impegno/Accertamento	Importo	Variazioni	Totale
Assegn.	Riga Var	Descrizione Variazione	Data Variaz.		
2005	14485	Schiavone Leicester 25/07/05	776,42		
1	1	storno (ritenute a carico ente per missioni pagate	18/12/2006	-105,38	
		Tot.	776,42	-105,38	671,04
2005	14560	Morgante - saldo missione Liegi 11/07/05	789,88		
1	1	storno (ritenute a carico ente per missioni pagate	18/12/2006	-87,89	
		Tot.	789,88	-87,89	701,99
2005	15563	Butler missione Noordwijk 15/12/04 (integrazione I	169,44		
1	1	storno (ritenute a carico ente per missioni pagate	18/12/2006	-169,44	
		Tot.	169,44	-169,44	0,00
2005	15564	Mandolesi Garching 25/01/05 (integrazione impegno	133,25		
1	1	storno (ritenute a carico ente per missioni pagate	18/12/2006	-133,25	
		Tot.	133,25	-133,25	0,00
2005	15663	Mandolesi - Noordwijk 30/03/05	2.117,47		
1	1	storno (ritenute a carico ente per missioni pagate	18/12/2006	-170,13	
		Tot.	2.117,47	-170,13	1.947,34
2005	15673	Mandolesi saldo Roma + Manchester 15/06/05 (integr	771,36		
1	1	storno (ritenute a carico ente per missioni pagate	18/12/2006	-69,15	
		Tot.	771,36	-69,15	702,21
2005	15677	Mandolesi - saldo missione Parigi 27/06/05 (integraz	954,02		
1	1	storno (ritenute a carico ente per missioni pagate	18/12/2006	-93,76	
		Tot.	954,02	-93,76	860,26
2005	16114	Mandolesi - Washington USA 10/10/05	2.152,47		
1	1	storno (ritenute a carico ente per missioni pagate	18/12/2006	-161,09	
		Tot.	2.152,47	-161,09	1.991,38
2005	16152	Cappi - Ringberg Germania 10/04/05	1.163,07		
1	1	storno (ritenute a carico ente per missioni pagate	18/12/2006	-168,35	
		Tot.	1.163,07	-168,35	994,72
2005	16296	Burigana - Bonn 27/02/05	2.346,10		
1	1	storno (ritenute a carico ente per missioni pagate	18/12/2006	-441,34	
		Tot.	2.346,10	-441,34	1.904,76
2005	16375	Foschini - Noordwijk 18/04/05	1.631,69		
1	1	storno (ritenute a carico ente per missioni pagate	18/12/2006	-179,66	
		Tot.	1.631,69	-179,66	1.452,03
2005	16376	Di Cocco - Noordwijk 18/04/05	2.209,80		
1	1	storno (ritenute a carico ente per missioni pagate	18/12/2006	-207,95	
		Tot.	2.209,80	-207,95	2.001,85
2005	16388	Morgante - Pasadena 26/04/05	3.691,04		
1	1	storno (ritenute a carico ente per missioni pagate	18/12/2006	-538,97	
		Tot.	3.691,04	-538,97	3.152,07
2005	16390	Dadina - Ringberg 10/04/05	1.108,84		
1	1	storno (ritenute a carico ente per missioni pagate	18/12/2006	-176,72	
		Tot.	1.108,84	-176,72	932,12

XVI LEGISLATURA - DISEGNI DI LEGGE E RELAZIONI - DOCUMENTI

Stampa Variazioni Impegni
Filtro: Anno ='2006', Residuo, Uscite

Anno	N. Imp/Acc	Descrizione impegno/Accertamento	Importo	Variazioni	Totale
Assegn.	Riga Var	Descrizione Variazione	Data Variaz.		
2005	18047	Villa Noordwijk 07/12/2004 integrazione impegno 202	221,55		
1	1	storno (ritenute a carico ente per missioni pagate	18/12/2006	-114,10	
Tot.			221,55	-114,10	107,45
2005	18094	Morgante - Pasadena 15/04/05 integrazione impegno	12.286,68		
1	1	storno (ritenute a carico ente per missioni pagate	18/12/2006	-5.165,08	
Tot.			12.286,68	-5.165,08	7.121,60
2005	19779	Foschini - San Diego 31/07/05	2.117,23		
1	1	storno (ritenute a carico ente per missioni pagate	18/12/2006	-377,17	
Tot.			2.117,23	-377,17	1.740,06
2005	21586	CO.CO.CO. Soho durata mesi 9 compr. di tutti gli oneri	18.100,00		
1	1	diminuzione dopo liquidazione ultima rata	18/12/2006	-152,13	
Tot.			18.100,00	-152,13	17.947,87
2005	22407	componenti elettronici	343,73		
1	1	diminuzione per sconto	18/12/2006	-9,82	
Tot.			343,73	-9,82	333,91
2005	22789	abbonamento on-line a Gazzetta Ufficiale 2006	9.680,00		
1	1	arrotondamento	18/12/2006	-0,07	
Tot.			9.680,00	-0,07	9.679,93
2005	23638	Interferometro da 4D Technology Corp Tucson USA con	150.000,00		
1	1	diminuzione per liquidazione creditori	18/12/2006	-15.681,10	
Tot.			150.000,00	-15.681,10	134.318,90
2004	20244572	Mandolesi - Parigi 11/01/05	61,90		
1	1	storno (ritenute carico ente per missioni pagate C	19/12/2006	-61,90	
Tot.			61,90	-61,90	0,00
2005	8391	Malaspina - missione Finlandia 15/06/05	766,17		
2	1	storno (ritenute carico ente per missioni pagate C	19/12/2006	-40,45	
Tot.			766,17	-40,45	725,72
2005	8440	Butler - missione Madrid 18/05/05	527,54		
2	1	storno (ritenute carico ente per missioni pagate C	19/12/2006	-29,96	
Tot.			527,54	-29,96	497,58
2005	10774	Butler - missione Madrid 04/07/05	364,91		
2	1	storno (ritenute carico ente per missioni pagate C	19/12/2006	-21,40	
Tot.			364,91	-21,40	343,51
2005	10775	Butler - missione Liege 11/07/05	776,26		
2	1	storno (ritenute carico ente per missioni pagate C	19/12/2006	-87,37	
Tot.			776,26	-87,37	688,89
2005	12560	Butler - missione Helsinki 10/08/05	812,22		
2	1	storno (ritenute carico ente per missioni pagate C	19/12/2006	-43,00	
Tot.			812,22	-43,00	769,22
2005	12609	Butler - Cannes 30/03/05	439,23		
1	1	storno (ritenute carico ente per missioni pagate C	19/12/2006	-44,64	
Tot.			439,23	-44,64	394,59

XVI LEGISLATURA – DISEGNI DI LEGGE E RELAZIONI - DOCUMENTI

Stampa Variazioni Impegni
Filtro: Anno ='2006', Residuo, Uscite

Anno	N. Imp/Acc	Descrizione Impegno/Accertamento	Importo	Variazioni	Totale
Assegn.	Riga Var	Descrizione Variazione	Data Variaz.		
2005	12611	Stringhetti - Cannes 30/03/05	374,74		
1	1	storno (ritenute carico ente per missioni pagate C	19/12/2006	-47,14	
Tot.			374,74	-47,14	327,60
2005	12613	Butler - Madrid 14/03/05	1.112,18		
1	1	storno (ritenute carico ente per missioni pagate C	19/12/2006	-29,96	
Tot.			1.112,18	-29,96	1.082,22
2005	12882	Morgante - Cannes 30/03/05	9,57		
1	1	storno (ritenute carico ente per missioni pagate C	19/12/2006	-9,57	
Tot.			9,57	-9,57	0,00
2005	12910	Mandolesi - missione Parigi 01/09/05	460,93		
2	1	storno (ritenute carico ente per missioni pagate C	19/12/2006	-26,78	
Tot.			460,93	-26,78	434,15
2005	13857	Morgante - Parigi 29/06/05	1.439,58		
1	1	storno (ritenute carico ente per missioni pagate C	19/12/2006	-67,37	
Tot.			1.439,58	-67,37	1.372,21
2005	13907	Morgante - Darmstadt 02/06/05	1.466,85		
1	1	storno (ritenute carico ente per missioni pagate C	19/12/2006	-56,12	
Tot.			1.466,85	-56,12	1.410,73
2005	13911	Bulgarelli - Milano 07/06/05	31,84		
1	1	minor fabbisogno	19/12/2006	-31,84	
Tot.			31,84	-31,84	0,00
2005	13964	Bulgarelli - Vimodrone 06/07/05	33,93		
1	1	minor fabbisogno	19/12/2006	-33,93	
Tot.			33,93	-33,93	0,00
2005	13967	Bulgarelli - Vimodrone 07/07/05	36,42		
1	1	minor fabbisogno	19/12/2006	-36,42	
Tot.			36,42	-36,42	0,00
2005	13978	Bulgarelli - Vimodrone 27/07/05	249,48		
1	1	minor fabbisogno	19/12/2006	-249,48	
Tot.			249,48	-249,48	0,00
2005	13998	Bulgarelli - Vimodrone 12/07/05	36,42		
1	1	minor fabbisogno	19/12/2006	-36,42	
Tot.			36,42	-36,42	0,00
2005	13999	Bulgarelli - Vimodrone 13/07/05	41,28		
1	1	minor fabbisogno	19/12/2006	-41,28	
Tot.			41,28	-41,28	0,00
2005	14000	Bulgarelli - Vimodrone 14/07/05	35,45		
1	1	minor fabbisogno	19/12/2006	-35,45	
Tot.			35,45	-35,45	0,00
2005	14010	Bulgarelli - Vimodrone 21/07/05	47,07		
1	1	minor fabbisogno	19/12/2006	-47,07	
Tot.			47,07	-47,07	0,00

XVI LEGISLATURA - DISEGNI DI LEGGE E RELAZIONI - DOCUMENTI

Stampa Variazioni Impegni
Filtro: Anno ='2006', Residuo, Uscite

Anno	N. Imp/Acc	Descrizione Impegno/Accertamento	Importo	Variazioni	Totale
Assegn.	Riga Var	Descrizione Variazione	Data Variaz.		
2005	14015	Stringhetti - Vimodrone 26/07/05	100,00		
1	1	minor fabbisogno	19/12/2006	-36,49	
		Tot.	100,00	-36,49	63,51
2005	14017	Stringhetti - Vimodrone 02/08/05	100,00		
1	1	minor fabbisogno	19/12/2006	-36,49	
		Tot.	100,00	-36,49	63,51
2005	14021	Bulgarelli - Vimodrone 02/08/05	143,42		
1	1	minor fabbisogno	19/12/2006	-143,42	
		Tot.	143,42	-143,42	0,00
2005	14028	Stringhetti - Vimodrone 08/08/05	100,00		
1	1	minor fabbisogno	19/12/2006	-36,49	
		Tot.	100,00	-36,49	63,51
2005	14030	Bulgarelli - Vimodrone 10/08/05	4,41		
1	1	minor fabbisogno	19/12/2006	-4,41	
		Tot.	4,41	-4,41	0,00
2005	14032	Bulgarelli - Vimodrone 11/08/05	5,21		
1	1	minor fabbisogno	19/12/2006	-5,21	
		Tot.	5,21	-5,21	0,00
2005	14207	Bulgarelli - Vimodrone 05/09/05	4,96		
1	1	minor fabbisogno	19/12/2006	-4,96	
		Tot.	4,96	-4,96	0,00
2005	14219	Villa - Milano 16/09/05	50,00		
1	1	minor fabbisogno	19/12/2006	-18,19	
		Tot.	50,00	-18,19	31,81
2005	14506	Bulgarelli - Vimodrone 29/08/05	218,81		
1	1	minor fabbisogno	19/12/2006	-218,81	
		Tot.	218,81	-218,81	0,00
2005	14508	Bulgarelli - Vimodrone 25/08/05	101,84		
1	1	minor fabbisogno	19/12/2006	-101,84	
		Tot.	101,84	-101,84	0,00
2005	15566	Mandolesi Parigi + Roma 11/01/05 + impegno a resid	8,56		
1	1	storno (ritenute carico ente per missioni pagate C	19/12/2006	-8,56	
		Tot.	8,56	-8,56	0,00
2005	16011	Bulgarelli - Vimodrone 21/09/05	41,07		
1	1	minor fabbisogno	19/12/2006	-41,07	
		Tot.	41,07	-41,07	0,00
2005	16071	Bulgarelli - Vimodrone 23/09/05	1,39		
1	1	minor fabbisogno	19/12/2006	-1,39	
		Tot.	1,39	-1,39	0,00
2005	16086	Bulgarelli - Vimodrone 26/09/05	3,54		
1	1	minor fabbisogno	19/12/2006	-3,54	
		Tot.	3,54	-3,54	0,00

XVI LEGISLATURA - DISEGNI DI LEGGE E RELAZIONI - DOCUMENTI

Stampa Variazioni Impegni
Filtro: Anno ='2006', Residuo, Uscite

Anno	N. Imp/Acc	Descrizione Impegno/Accertamento	Importo	Variazioni	Totale
Assegn.	Riga Var	Descrizione Variazione	Data Variaz.		
2005	16098	Bulgarelli - Vimodrone 28/09/05	88,65		
1	1	minor fabbisogno	19/12/2006	-88,65	
Tot.			88,65	-88,65	0,00
2005	16133	Dusi - Porto Rico 22/10/05	3.250,00		
1	1	minor fabbisogno	19/12/2006	-239,46	
Tot.			3.250,00	-239,46	3.010,54
2005	16377	Butler - Madrid 19/04/05	973,22		
1	1	storno (ritenute carico ente per missioni pagate C	19/12/2006	-29,96	
Tot.			973,22	-29,96	943,26
2005	16875	Traci - Frascati 08/08/05	500,00		
1	1	minor fabbisogno	19/12/2006	-0,23	
Tot.			500,00	-0,23	499,77
2005	16900	Dusi - San Diego 28/07/05	3.850,00		
1	1	minor fabbisogno	19/12/2006	-2,74	
Tot.			3.850,00	-2,74	3.847,26
2005	17614	Bulgarelli - Vimodrone 17/10/05	337,84		
1	1	minor fabbisogno	19/12/2006	-337,84	
Tot.			337,84	-337,84	0,00
2005	17657	Stringhetti - Roma 30/09/05	60,00		
1	1	minor fabbisogno	19/12/2006	-3,32	
Tot.			60,00	-3,32	56,68
2005	17658	Valenziano - Roma 20/10/05	65,50		
1	1	minor fabbisogno	19/12/2006	-1,88	
Tot.			65,50	-1,88	63,62
2005	19053	Bulgarelli - Vimodrone 15/10/05	2,28		
1	1	minor fabbisogno	19/12/2006	-2,28	
Tot.			2,28	-2,28	0,00
2005	19059	Valenziano - Firenze 07/11/05	21,00		
1	1	minor fabbisogno	19/12/2006	-0,88	
Tot.			21,00	-0,88	20,12
2005	19379	Traci - Frascati 02/11/05	760,74		
1	1	minor fabbisogno	19/12/2006	-263,05	
Tot.			760,74	-263,05	497,69
2005	21400	De Rosa - Firenze 24/11/05	50,00		
1	1	minor fabbisogno	19/12/2006	-22,54	
Tot.			50,00	-22,54	27,46
2005	21867	Auricchio - Parma 01/12/05	30,00		
1	1	minor fabbisogno	19/12/2006	-24,36	
Tot.			30,00	-24,36	5,64
2005	21872	Valenziano - Roma 05/12/05	50,00		
1	1	minor fabbisogno	19/12/2006	-9,10	
Tot.			50,00	-9,10	40,90

XVI LEGISLATURA - DISEGNI DI LEGGE E RELAZIONI - DOCUMENTI

Stampa Variazioni Impegni
Filtro: Anno = '2006', Residuo, Uscite

Anno	N. Imp/Acc	Descrizione Impegno/Accertamento	Importo	Variazioni	Totale
Assegn.	Riga Var	Descrizione Variazione	Data Variaz.		
2005	21873	Villa - Milano 06/12/05	50,00		
1	1	minor fabbisogno	19/12/2006	-2,85	
Tot.			50,00	-2,85	47,15
2005	21966	Traci - Frascati 20/11/05	600,00		
1	1	minor fabbisogno	19/12/2006	-209,63	
Tot.			600,00	-209,63	390,37
2005	21969	Mauri - Frascati 20/11/05	360,00		
1	1	minor fabbisogno	19/12/2006	-117,10	
Tot.			360,00	-117,10	242,90
2005	23323	Lugli - Roma 10/04/05	1.210,00		
1	1	minor fabbisogno	19/12/2006	-6,91	
Tot.			1.210,00	-6,91	1.203,09
2005	23324	Lugli - Venezia 25/05/05	1.042,00		
1	1	minor fabbisogno	19/12/2006	-0,62	
Tot.			1.042,00	-0,62	1.041,38
2005	23325	Lugli - Roma 04/09/05	1.455,00		
1	1	minor fabbisogno	19/12/2006	-0,60	
Tot.			1.455,00	-0,60	1.454,40
2005	23326	Lugli - Washington 08/10/05	1.923,00		
1	1	minor fabbisogno	19/12/2006	-0,89	
Tot.			1.923,00	-0,89	1.922,11
2005	23332	Lugli - Bologna 18/11/05	1.024,00		
1	1	minor fabbisogno	19/12/2006	-0,61	
Tot.			1.024,00	-0,61	1.023,39
2005	23333	Lugli - Roma 30/11/05	1.305,09		
1	1	minor fabbisogno	19/12/2006	-4,22	
Tot.			1.305,09	-4,22	1.300,87
2003	10431071	BORSA DI STUDIO POST-DOTTORATO RTN "GAMMA RA" 6.780,07			
1	1	Insussistenza CRA 1.09.01	20/12/2006	-12.020,11	
Tot.			36.780,07	-12.020,11	24.759,96
2003	10431095	BORSA DI STUDIO POST-DOTTORATO PROGETTO RTN "28.386,21			
1	1	Insussistenza CRA 1.09.01	20/12/2006	-531,24	
2	1	Insussistenza CRA 1.09.01	20/12/2006	-0,01	
Tot.			56.772,42	-531,25	56.241,17
2004	10440197	CONTRATTO DI LAVORO A PROGETTO DI RICERCA "DRAC" 650,03			
2	1	Insussistenza CRA 2.15.02.02.02	20/12/2006	-0,02	
Tot.			650,03	-0,02	650,01
2004	10440236	ACQUISTO A/M CARTA DI CREDITO PROT. 54/RF DD. 0	414,17		
1	1	Insussistenza CRA 1.11.01	20/12/2006	-414,17	
Tot.			414,17	-414,17	0,00
2004	10440608	CONTRATTO A PROGETTO "PLANCK LFI DPC" PROT. 6262.299,13			
2	1	Insussistenza CRA 2.15.02.02.02	20/12/2006	-0,13	
Tot.			2.299,13	-0,13	2.299,00

XVI LEGISLATURA - DISEGNI DI LEGGE E RELAZIONI - DOCUMENTI

Stampa Variazioni Impegni
Filtro: Anno = '2006', Residuo, Uscite

Anno	N. Imp/Acc	Descrizione Impegno/Accertamento	Importo	Variazioni	Totale
Assegn.	Riga Var	Descrizione Variazione	Data Variaz.		
2005	69	CONTRATTO NOLO DISTRIBUTORI ASCIUGAMANI MANUA	266,53		
1	1	Insussistenza CRA 1.01.01	20/12/2006	-249,55	
		Tot.	266,53	-249,55	16,98
2005	2350	SALDO MISSIONE NOORDWIJK	263,36		
1	1	Insussistenza CRA 2.15.02.02.02	20/12/2006	-263,36	
		Tot.	263,36	-263,36	0,00
2005	3911	CONTRATTO A PROGETTO "LE STELLE VANNO A SCUO	2.625,29		
1	1	Insussistenza CRA 1.01.02.02.01	20/12/2006	-0,01	
		Tot.	2.625,29	-0,01	2.625,28
2005	10039	PROROGA CONTRATTO FRUIZIONE ASSEGNO DI RICER	0,48		
1	1	Insussistenza CRA 2.02.14	20/12/2006	-0,48	
		Tot.	0,48	-0,48	0,00
2005	10500	CONTRATTO A PROGETTO PROT. 924/21.12.2004 POS.	1,15		
1	1	Insussistenza CRA 2.15.02.02.02	20/12/2006	-1,15	
		Tot.	1,15	-1,15	0,00
2005	13473	WORKSHOP 23/26 OTTOBRE 2005	150,00		
13	1	Insussistenza CRA 2.16.07	20/12/2006	-150,00	
		Tot.	150,00	-150,00	0,00
2005	13745	FORNITURA ACQUA	1.758,44		
1	1	Insussistenza CRA 1.01.01	20/12/2006	-207,61	
		Tot.	1.758,44	-207,61	1.550,83
2005	15255	CONTRATTO A PROGETTO NELL'AMBITO DEL PROGET	0,38		
1	1	Insussistenza CRA 2.15.02.02.02	20/12/2006	-0,38	
		Tot.	0,38	-0,38	0,00
2005	16626	MISSIONE MILANO	500,00		
1	1	Insussistenza CRA 2.16.05.01	20/12/2006	-295,73	
		Tot.	500,00	-295,73	204,27
2005	16638	INVITO SEMINARIO PROT. 370/06.09.2005	268,11		
1	1	Insussistenza CRA 1.01.02.01	20/12/2006	-100,00	
		Tot.	268,11	-100,00	168,11
2005	17721	INDENNITA' DI CARICA DAL 23.09.2005 AL 31.12.2005	5.596,93		
1	1	Insussistenza CRA 1.01.01	20/12/2006	-539,59	
		Tot.	5.596,93	-539,59	5.057,34
2005	18222	RICHIESTA DI FORNITURA PROT. 260/R.F./24.10.2005	7.896,86		
1	1	Insussistenza CRA 1.01.02.01	20/12/2006	-0,86	
		Tot.	7.896,86	-0,86	7.896,00
2005	19545	MISSIONE SANTA BARBARA (CALIFORNIA - U.S.A.)	200,00		
1	1	Insussistenza CRA 1.09.01	20/12/2006	-76,52	
		Tot.	200,00	-76,52	123,48
2005	20013	BORSA DI STUDIO DECRETO DIRETTORIALE N. 48/18.10	19.853,86		
1	1	Insussistenza CRA 2.15.02.02.02	20/12/2006	-16.451,09	
		Tot.	19.853,86	-16.451,09	3.402,77

XVI LEGISLATURA – DISEGNI DI LEGGE E RELAZIONI - DOCUMENTI

Stampa Variazioni Impegni
Filtro: Anno = '2006', Residuo, Uscite

Anno	N. Imp/Acc	Descrizione Impegno/Accertamento	Importo	Variazioni	Totale
Assegn.	Riga Var	Descrizione Variazione	Data Variaz.		
2005	20584	MISSIONE MILANO	400,00		
1	1	Insussistenza CRA 2.15.02.02.02		-400,00	
		Tot.	400,00	-400,00	0,00
2005	20594	MISSIONE MILANO	150,00		
1	1	Insussistenza CRA 2.16.05.01		-150,00	
		Tot.	150,00	-150,00	0,00
2005	20600	MISSIONE BOLOGNA	400,00		
1	1	Insussistenza CRA 2.15.02.02.02		-82,56	
		Tot.	400,00	-82,56	317,44
2005	20616	MISSIONE MILANO	150,00		
1	1	Insussistenza CRA 2.16.05.01		-23,76	
		Tot.	150,00	-23,76	126,24
2005	20732	FATTURA ESTERA + COMMISSIONI BANCARIE	51,00		
1	1	Insussistenza CRA 1.01.02.03		-1,33	
2	1	Insussistenza CRA 1.01.02.03		-11,00	
		Tot.	102,00	-12,33	89,67
2005	21524	RICHIESTA DI FORNITURA PROT. 322/R.F./28.11.2005	60,00		
1	1	Insussistenza CRA 2.15.01.02.02		-60,00	
		Tot.	60,00	-60,00	0,00
2005	21615	MISSIONE GARCHING (GERMANIA)	1.600,00		
1	1	Insussistenza CRA 2.02.04.02.01		-2,73	
		Tot.	1.600,00	-2,73	1.597,27
2005	21731	RICHIESTA DI FORNITURA PROT. 339/R.F./05.12.2005	15.786,00		
1	1	Insussistenza CRA 2.16.04.03		-36,00	
		Tot.	15.786,00	-36,00	15.750,00
2005	22492	VIA TIEPOLO - PITTURAZIONE STANZA MACCHINA DEL	230,40		
1	1	Insussistenza CRA 1.01.01		-38,40	
		Tot.	230,40	-38,40	192,00
2005	23204	RICHIESTA DI FORNITURA PROT. 350/R.F./13.12.2005	15.714,00		
1	1	Insussistenza CRA 2.16.04.03		-72,00	
		Tot.	15.714,00	-72,00	15.642,00
2005	23205	ORDINE DI PUBBLICAZIONI PROT. 351/R.F./14.12.2005	1.010,08		
1	1	Insussistenza CRA 1.01.02.03		-22,42	
		Tot.	1.010,08	-22,42	987,66
2005	23212	MISSIONE MILANO	150,00		
1	1	Insussistenza CRA 2.16.05.01		-20,92	
		Tot.	150,00	-20,92	129,08
2005	23216	MISSIONE MILANO	150,00		
1	1	Insussistenza CRA 2.16.05.01		-23,12	
		Tot.	150,00	-23,12	126,88
2005	23319	SERVIZIO DI GESTIONE ABBONAMENTI ITALIANI E ST	5.359,65		
1	1	Insussistenza CRA 1.01.02.03		-235,30	
		Tot.	5.359,65	-235,30	5.124,35

XVI LEGISLATURA - DISEGNI DI LEGGE E RELAZIONI - DOCUMENTI

Stampa Variazioni Impegni
Filtro: Anno ='2006', Residuo, Uscite

Anno	N. Imp/Acc	Descrizione Impegno/Accertamento	Importo	Variazioni	Totale
Assegn.	Riga Var	Descrizione Variazione	Data Variaz.		
2005	23556	RICHIESTA DI FORNITURA PROT. 358/RF DD. 28.12.05	2.154,00		
1	1	Insussistenza CRA 1.01.02.01	20/12/2006	-0,07	
		Tot.	2.154,00	-0,07	2.153,93
2005	23557	RICHIESTA DI FORNITURA PROT. 359/RF DD. 28.12.05	2.154,00		
1	1	Insussistenza CRA 1.01.01	20/12/2006	-0,07	
		Tot.	2.154,00	-0,07	2.153,93
2005	23558	RICHIESTA DI FORNITURA PROT. 360/RF DD. 28.12.05	1.231,20		
1	1	Insussistenza CRA 1.01.01	20/12/2006	-5,18	
		Tot.	1.231,20	-5,18	1.226,02
2005	23560	RICHIESTA DI FORNITURA PROT. 361/RF DD. 28.12.05	358,80		
1	1	Insussistenza CRA 1.01.02.01	20/12/2006	-2,14	
		Tot.	358,80	-2,14	356,66
2005	23575	ORDINE DI PUBBLICAZIONE PROT. 364/RF DD. 28.12.	30,00		
1	1	Insussistenza CRA 1.01.02.03	20/12/2006	-3,90	
		Tot.	30,00	-3,90	26,10
2005	23577	ORDINE DI PUBBLICAZIONE PROT. 365/RF DD. 28.12.	20,00		
1	1	Insussistenza CRA 1.01.02.03	20/12/2006	-5,00	
		Tot.	20,00	-5,00	15,00
2004	20243870	Assegno di ricerca Fuschino	553,82		
1	1	Minor fabbisogno	21/12/2006	-553,82	
		Tot.	553,82	-553,82	0,00
2005	10491	Assegno ricerca 2 mesi Macculli	0,06		
1	1	minor fabbisogno	21/12/2006	-0,06	
		Tot.	0,06	-0,06	0,00
2005	14145	Maccull integrazine 20244469	0,04		
1	1	MINOR FABBISOGNO	21/12/2006	-0,04	
		Tot.	0,04	-0,04	0,00
2005	14161	Palladino integrazione 20242925	0,11		
1	1	minor fabbisogno	21/12/2006	-0,11	
		Tot.	0,11	-0,11	0,00
2005	19703	Noleggio display al plasma e diffusori	360,00		
1	1	Minor fabbisogno	21/12/2006	-360,00	
		Tot.	360,00	-360,00	0,00
2005	23483	Hard disk	147,24		
1	1	MINOR FABBISOGNO	21/12/2006	-0,01	
		Tot.	147,24	-0,01	147,23
2005	14225	Valenziano - Parigi 14/09/05	1.200,00		
1	1	minor fabbisogno	22/12/2006	-66,79	
		Tot.	1.200,00	-66,79	1.133,21
2005	17619	Stringhetti - Vimodrone 21/10/05	100,00		
1	1	minor fabbisogno	22/12/2006	-82,19	
		Tot.	100,00	-82,19	17,81

XVI LEGISLATURA – DISEGNI DI LEGGE E RELAZIONI - DOCUMENTI

Stampa Variazioni Impegni
Filtro: Anno = '2006', Residuo, Uscite

Anno	N. Imp/Acc	Descrizione Impegno/Accertamento	Importo	Variazioni	Totale
Assegn.	Riga Var	Descrizione Variazione	Data Variaz.		
2005	21399	Foschini - Padova 24/11/05	200,00		
1	1	minor fabbisogno		-200,00	
Tot.			200,00	-200,00	0,00
2003	1073223	COMPLETAMENTO ELETTR. LAB.	3.184,48		
1	1	impegno doppio (vedi n. 1393 del 2003)		-3.184,48	
Tot.			3.184,48	-3.184,48	0,00
2005	916	verifiche periodiche	2.000,08		
5	1	impegno sovrastimato		-179,40	
Tot.			2.000,08	-179,40	1.820,68
2005	2211	bollette 2005	3.262,43		
7	1	impegno sovrastimato		-355,22	
Tot.			3.262,43	-355,22	2.907,21
2005	18353	CONTRATTI MANUTENZIONE ESTINTORI E FUMI	2.256,00		
1	1	per diverso arrotondamento		0,24	
Tot.			2.256,00	0,24	2.256,24
2005	18357	CONTRATTI MANUTENZIONE	22.058,13		
14	1	diverso arrotondamento		-0,24	
Tot.			22.058,13	-0,24	22.057,89
2000	1070226	Ristrutturazione villa "Il Gioiello"	208.456,42		
1	1	riduzione impegno		-456,42	
Tot.			208.456,42	-456,42	208.000,00
2001	10114763	PREV.PER INDIVIDUAZ. PERCORSO ALTERN.PLAN.	22.207,65		
1	1	Variazione per arrotondamenti		-82,64	
Tot.			22.207,65	-82,64	22.125,01
2001	10712579	NOLEGGIO QUADRIENNALE N. 2 FOTOCOPIATRICI	01/02/2008,89		
1	1	diminuzione impegno		-0,16	
Tot.			1.150,09	-0,16	1.149,93
2003	10130926	BUONI PASTO	4.732,34		
1	1	Variazione per somme non dovute		-2.692,54	
Tot.			4.732,34	-2.692,54	2.039,80
2003	10731275	RIATTIVAZIONE INTERNO N. 306	100,00		
1	1	impegno perento		-100,00	
Tot.			100,00	-100,00	0,00
2003	10732213	INFORTUNIO A PAOLO MARCUCCI	100,00		
1	1	insussistente		-100,00	
Tot.			100,00	-100,00	0,00
2004	10742459	"CO.CO.CO DAL 1/1/04 AL 31/12/05 COMPRESIVA DI TUTT	96,42		
1	1	insussistente		-96,42	
Tot.			96,42	-96,42	0,00
2004	20341403	ESTINTORI	54,00		
1	1	minore spesa		-7,20	
Tot.			54,00	-7,20	46,80

XVI LEGISLATURA – DISEGNI DI LEGGE E RELAZIONI - DOCUMENTI

Stampa Variazioni Impegni
Filtro: Anno = '2006', Residuo, Uscite

Anno	N. Imp/Acc	Descrizione Impegno/Accertamento	Importo	Variazioni	Totale
Assegn.	Riga Var	Descrizione Variazione	Data Variaz.		
2005	174	Acquisto scheda 4 porte rs232 pci	108,23		
1	1	variazione in meno per somme impegnate in eccess	29/12/2006	-108,23	
Tot.			108,23	-108,23	0,00
2005	279	INCARICO RESPONSABILE DEL SERVIZIO DI PREV. E PR	5.690,00		
1	1	Variazione per arrotondamento	29/12/2006	-0,72	
Tot.			5.690,00	-0,72	5.689,28
2005	2020	Manutenzione programmata illuminazione emergenza 2	384,00		
1	1	Riduzione per previsione superiore alla spesa effett	29/12/2006	-192,00	
Tot.			384,00	-192,00	192,00
2005	2021	Manutenzione programmata illuminazione emergenza	384,00		
1	1	Riduzione per previsione superiore alla spesa effett	29/12/2006	-192,00	
Tot.			384,00	-192,00	192,00
2005	2918	SCHEDE ACQUISIZIONE USB GPIB	0,01		
1	1	annullamento	29/12/2006	-0,01	
Tot.			0,01	-0,01	0,00
2005	5965	rimborso missioni varie	2.481,39		
25	1	variazione in meno per somme impegnate in eccess	29/12/2006	-149,40	
Tot.			2.481,39	-149,40	2.331,99
2005	10931	materiale vario manutenzione immobili	199,76		
1	1	Variazione per fornitura non eseguita	29/12/2006	-199,76	
Tot.			199,76	-199,76	0,00
2005	14127	Assegni di ricerca	72.800,00		
1	1	Arrotondamento	29/12/2006	-12,81	
Tot.			72.800,00	-12,81	72.787,19
2005	15371	pc Amd Athlon 3000 con monitor lcd 19"	8,00		
1	1	riduzione impegno	29/12/2006	-8,00	
Tot.			8,00	-8,00	0,00
2005	15708	contratto co.co.co.scad.30.11.2005	0,54		
1	1	x minore esigenza	29/12/2006	-0,54	
Tot.			0,54	-0,54	0,00
2005	15712	contratto co.co.co. scad.10.01.2006	3.052,80		
1	1	x minore esigenza	29/12/2006	-2,81	
Tot.			3.052,80	-2,81	3.049,99
2005	15894	Assegno "Formazione ed evoluzione della Via Lattea	18.200,00		
1	1	riduzione per arrotondamento	29/12/2006	-12,79	
Tot.			18.200,00	-12,79	18.187,21
2005	16321	ACCOPIATORI CIRCOLARI IMP. 05/050RIC.RADIO	8.556,00		
1	1	diminuzione impegno	29/12/2006	-80,40	
Tot.			8.556,00	-80,40	8.475,60
2005	16669	COMPONENTI	145,00		
1	1	MINOR SPESA	29/12/2006	-6,50	
Tot.			145,00	-6,50	138,50

XVI LEGISLATURA - DISEGNI DI LEGGE E RELAZIONI - DOCUMENTI

Stampa Variazioni Impegni
Filtro: Anno = '2006', Residuo, Uscite

Anno	N. Imp/Acc	Descrizione Impegno/Accertamento	Importo	Variazioni	Totale
Assegn.	Riga Var	Descrizione Variazione	Data Variaz.		
2005	16792	Fornitura buoni pasto Ticket Restaurant	9.114,00		
1	1	impegno annullato per mancata fornitura	29/12/2006	-9.114,00	
		Tot.	9.114,00	-9.114,00	0,00
2005	16925	occhiali protezione luce laser	463,20		
1	1	x minore esigenza	29/12/2006	-9,60	
		Tot.	463,20	-9,60	453,60
2005	17130	materiale di consumo per fotocopiatrice e fax	1.630,00		
2	1	MINOR SPESA	29/12/2006	-1,12	
		Tot.	1.630,00	-1,12	1.628,88
2005	17242	MANUTENZIONE FOTOCOPIATRICE E FAX	520,00		
1	1	MINOR SPESA	29/12/2006	-0,40	
		Tot.	520,00	-0,40	519,60
2005	18135	STAZIONE STORINI	6.819,02		
4	3	riduzione residuo per ricalcolo importo corretto	29/12/2006	-0,27	
		Tot.	6.819,02	-0,27	6.818,75
2005	18405	miss. Morello	852,98		
2	1	MINOR SPESA	29/12/2006	-6,51	
		Tot.	852,98	-6,51	846,47
2005	18561	CONNETTORI VARI	2.000,00		
1	1	minore spesa	29/12/2006	-6,80	
		Tot.	2.000,00	-6,80	1.993,20
2005	18566	MANUTENZIONE ORDINARIA APPARECCHIATURE	2.800,00		
1	1	MINOR SPESA	29/12/2006	-4,00	
		Tot.	2.800,00	-4,00	2.796,00
2005	18567	STAMPA STATUS REPORT 2005	4.440,02		
1	1	ARROTONDAMENTO	29/12/2006	-0,02	
		Tot.	4.440,02	-0,02	4.440,00
2005	18736	contratto Co.CO.CO. Massaro S. dal 3.11.05 al 28.2.06	3.347,78		
1	1	x minore esigenza	29/12/2006	-1,86	
		Tot.	3.347,78	-1,86	3.345,92
2005	19172	Ciattaglia - Sistema di spillamento per azoto liquido	1.968,00		
1	1	Storno per fornitura non eseguita	29/12/2006	-1.968,00	
		Tot.	1.968,00	-1.968,00	0,00
2005	19423	estero missione a Monaco del 01/11/05	1.500,00		
1	1	diminuzione per liquidazione missione	29/12/2006	-151,72	
		Tot.	1.500,00	-151,72	1.348,28
2005	20402	Corso d'inglese	2.500,00		
1	1	Riduzione per n. partecipanti inferiore al previsto	29/12/2006	-700,00	
		Tot.	2.500,00	-700,00	1.800,00
2005	20699	RINNOVO ABB. RIVISTA PROGR. BIBL. 61/05	85,00		
1	1	RECUPERO DISPONIBILITA'	29/12/2006	-8,00	
		Tot.	85,00	-8,00	77,00

XVI LEGISLATURA - DISEGNI DI LEGGE E RELAZIONI - DOCUMENTI

Stampa Variazioni Impegni
Filtro: Anno = '2006', Residuo, Uscite

Anno	N. Imp/Acc	Descrizione Impegno/Accertamento	Importo	Variazioni	Totale
Assegn.	Riga Var	Descrizione Variazione	Data Variaz.		
2005	20720	Fattura Estera + Commissioni Bancarie	31.671,00		
2	1	Variazione per commissioni non dovute		-20,73	
		Tot.	31.671,00	-20,73	31.650,27
2005	22471	Recupero credito Hera contratto 3000701104	-3,96		
3	1	residuo annullato		3,96	
		Tot.	-3,96	3,96	0,00
2005	22567	ASSEGNO DI RICERCA DEL MONTE 1/12/2005 - 30/11/	18.100,00		
1	1	variazione impegno		-1,16	
		Tot.	18.100,00	-1,16	18.098,84
2005	22587	servizio autorimessa	3.000,00		
1	1	VARIAZIONE IN MENO PER RISPETTARE I LIMITI		-2.250,00	
		Tot.	3.000,00	-2.250,00	750,00
2005	22723	Co.Co.Co.per prog. "URANIA", "Notizie del Giorno" e	20.022,08		
1	1	Variazione in meno per arrotondamenti		-0,31	
		Tot.	20.022,08	-0,31	20.021,77
2005	22848	BATTERIE COBAT PILE ALCALINE	1.447,78		
1	1	diverso arrotondamento		-1,11	
		Tot.	1.447,78	-1,11	1.446,67
2005	22873	cavi e adattatori	1.692,36		
1	1	diverso arrotondamento		-0,90	
		Tot.	1.692,36	-0,90	1.691,46
2005	23273	VISUALIZZATORE	827,40		
1	1	assestamento fine anno		-91,09	
		Tot.	827,40	-91,09	736,31
2005	23288	ORD. 220/05 LA MODERNISSIMA & C. SAS	5.000,00		
1	1	Assesamento		-4,63	
		Tot.	5.000,00	-4,63	4.995,37
2005	23312	rimborso sc 11 del 21/11/05 guanti	5,80		
1	1	x minore esigenza		-5,80	
		Tot.	5,80	-5,80	0,00
2005	23564	materiale informatico	786,00		
1	1	Variazione importo per riduzione prezzo		-24,25	
		Tot.	786,00	-24,25	761,75
2005	23666	ORD. 228/05 CASSATA PAOLO	18.075,00		
1	1	variazione assegno		-1.372,27	
		Tot.	18.075,00	-1.372,27	16.702,73
2004	10742548	MISSIONE DI E.DIOLAITI A ARCETRI DEL 8/11-22/11-0	0,20		
1	1	impegno sovrastimato		-0,20	
		Tot.	0,20	-0,20	0,00
2005	231	direzione resp. Salvati (7000 + 7760 da rimborso Unifi	1.785,82		
20	1	non chiesto rimborso - annullata		-542,38	
		Tot.	1.785,82	-542,38	1.243,44

XVI LEGISLATURA - DISEGNI DI LEGGE E RELAZIONI - DOCUMENTI

Stampa Variazioni Impegni
Filtro: Anno ='2006', Residuo, Uscite

Anno	N. Imp/Acc	Descrizione Impegno/Accertamento	Importo	Variazioni	Totale
Assegn.	Riga Var	Descrizione Variazione	Data Variaz.		
2005	9578	missione a Padova del 30/6/2005	150,00		
1	1	non chiesto rimborso	30/12/2006	-150,00	
Tot.			150,00	-150,00	0,00
2005	14896	Spese per Scuola Nazionale Astrofisica VIII ciclo For	50,00		
11	1	non chiesto rimborso	30/12/2006	-50,00	
Tot.			50,00	-50,00	0,00
2005	22980	estero missione in Germania del 18/12/05 annullata II	1.200,00		
1	1	azzeramento per annullamento missione	30/12/2006	-1.200,00	
Tot.			1.200,00	-1.200,00	0,00
2005	23239	missioni a Firenze del 16-17-18 gennaio 2006	2.000,00		
3	1	pagata dalla propria amministrazione	30/12/2006	-500,00	
Tot.			2.000,00	-500,00	1.500,00
2004	10640353	Manutenzione ordinaria degli exhibit dell'ASTROLAB	0,80		
1	1	minore spesa	31/12/2006	-0,80	
Tot.			0,80	-0,80	0,00
2004	11240015	CONTRATTO D'OPERA 2004 - valenti	2.232,00		
1	1	X MINORE ESIGENZA	31/12/2006	-1.026,48	
Tot.			2.232,00	-1.026,48	1.205,52
2004	11240016	CONTRATTO D'OPERA D.SSA TORRETTA	2.335,00		
1	1	X MINORE ESIGENZA	31/12/2006	-2.335,00	
Tot.			2.335,00	-2.335,00	0,00
2004	11240017	MISS A PALERMO - RAGO	600,00		
1	1	x minore esigenza	31/12/2006	-53,84	
Tot.			600,00	-53,84	546,16
2004	11240027	ASSEGNO DI RICERCA - PERINATI	191,73		
1	1	X MINORE ESIGENZA	31/12/2006	-191,73	
Tot.			191,73	-191,73	0,00
2004	11240126	MANUT. ORD. ATTREZ.	258,00		
1	1	X MINORE ESIGENZA	31/12/2006	-258,00	
Tot.			258,00	-258,00	0,00
2004	11240554	ORD 2004/554	111,29		
1	1	X MINORE ESIGENZA	31/12/2006	-111,29	
Tot.			111,29	-111,29	0,00
2005	253	Impegno automatico su liquidazione	1.100,00		
1	1	X MINORE ESIGENZA	31/12/2006	-1.100,00	
Tot.			1.100,00	-1.100,00	0,00
2005	287	CORSI DI PRONTO SOCCORSO	540,00		
1	1	X MINORE ESIGENZA	31/12/2006	-120,00	
Tot.			540,00	-120,00	420,00
2005	3196	Buoni pasto	523,58		
1	1	Azzeramento impegno come da disp. ufficio gestion	31/12/2006	-523,58	
Tot.			523,58	-523,58	0,00

XVI LEGISLATURA - DISEGNI DI LEGGE E RELAZIONI - DOCUMENTI

Stampa Variazioni Impegni
Filtro: Anno ='2006', Residuo, Uscite

Anno	N. Imp/Acc	Descrizione Impegno/Accertamento	Importo	Variazioni	Totale
Assegn.	Riga Var	Descrizione Variazione	Data Variaz.		
2005	6886	lucchesi	0,02		
1	1	chiusura	31/12/2006	-0,02	
Tot.			0,02	-0,02	0,00
2005	10120	diff. ass.ric.2004	0,49		
1	1	chiusura	31/12/2006	-0,49	
Tot.			0,49	-0,49	0,00
2005	10494	Parcelle n. 305 del 21/6/2005.	0,01		
1	1	Riduzione impegno	31/12/2006	-0,01	
Tot.			0,01	-0,01	0,00
2005	12771	prot.698/05 del 25/08/05 ristrutturazione ex-for.ospit	53.686,01		
1	1	variazione	31/12/2006	-1,82	
Tot.			53.686,01	-1,82	53.684,19
2005	15220	CO.CO.CO scad.30.6.2005 Perinatti	8.770,58		
1	1	X MINORE ESIGENZA	31/12/2006	-13,75	
Tot.			8.770,58	-13,75	8.756,83
2005	15223	Assegni di Ricerca scad,9/06 Pellicciari	12.903,35		
1	1	Residuo annullato per riassegnazione assegno di ri	31/12/2006	-6.871,27	
Tot.			12.903,35	-6.871,27	6.032,08
2005	15716	contratto co.oc.co. scad.31.10.06	11.865,93		
1	1	X MINORE ESIGENZA	31/12/2006	-71,48	
Tot.			11.865,93	-71,48	11.794,45
2005	15820	Materiale vario per laboratorio, come da preventivo r	12.520,97		
1	1	Variazione per sconto di fornitura	31/12/2006	-227,66	
Tot.			12.520,97	-227,66	12.293,31
2005	16415	COMPENSO TORRETTA	4.030,65		
1	1	X MINORE ESIGENZA	31/12/2006	-1.007,53	
Tot.			4.030,65	-1.007,53	3.023,12
2005	16484	rimborso biglietto aereo- Dott.ssa Agnese Mandrino	188,67		
1	1	X MINORE ESIGENZA	31/12/2006	-188,67	
Tot.			188,67	-188,67	0,00
2005	17353	VISITING PROF. X OTTO MESI - ORD. 641	16.810,65		
1	1	chiusura	31/12/2006	-0,03	
Tot.			16.810,65	-0,03	16.810,62
2005	17397	scheda x Milillo	5,00		
1	1	chiusura	31/12/2006	-5,00	
Tot.			5,00	-5,00	0,00
2005	17398	MAT. INFORMATICO - COSMOVICI	176,52		
1	1	chiusura	31/12/2006	-5,28	
Tot.			176,52	-5,28	171,24
2005	17935	impegno per assegno di ricerca annuale	18.100,00		
1	1	variazione	31/12/2006	-3,76	
Tot.			18.100,00	-3,76	18.096,24

XVI LEGISLATURA - DISEGNI DI LEGGE E RELAZIONI - DOCUMENTI

Stampa Variazioni Impegni
Filtro: Anno ='2006', Residuo, Uscite

Anno	N. Imp/Acc	Descrizione Impegno/Accertamento	Importo	Variazioni	Totale
Assegn.	Riga Var	Descrizione Variazione	Data Variaz.		
2005	18889	BALDETTI - ORD. 688	0,02		
1	1	chiusura	31/12/2006	-0,02	
Tot.			0,02	-0,02	0,00
2005	19160	visiting di amata	0,01		
1	1	chiusura	31/12/2006	-0,01	
Tot.			0,01	-0,01	0,00
2005	19184	Rimborso missioni CS settembre-ottobre 2005	1.582,16		
1	1	Azzeramento residuo per duplicazione impegno	31/12/2006	-250,71	
2	1	Azzeramento residuo per duplicazione impegno	31/12/2006	-1.026,71	
3	1	Azzeramento residuo per duplicazione impegno	31/12/2006	-304,74	
Tot.			4.746,48	-1.582,16	3.164,32
2005	19633	missione a Palermo del 07.11.2005 - Dott. Cecchi-Peste	1.000,00		
1	1	X MINORE ESIGENZA	31/12/2006	-394,91	
Tot.			1.000,00	-394,91	605,09
2005	19770	ASS.RIC.2006	18.074,00		
1	1	A	31/12/2006	71,03	
Tot.			18.074,00	71,03	18.145,03
2005	20922	SANTOLI ASS.RIC. 2005	0,04		
1	1	chiusura	31/12/2006	-0,04	
Tot.			0,04	-0,04	0,00
2005	21575	Progetto preliminare Payload - III tranche	8.788,00		
1	1	annullamento	31/12/2006	-8.788,00	
Tot.			8.788,00	-8.788,00	0,00
2005	21755	diff.miss.263 cosmovici	0,06		
1	1	chiusura	31/12/2006	-0,06	
Tot.			0,06	-0,06	0,00
2005	22609	contr.priverno	235,07		
1	1	chiusura	31/12/2006	-0,01	
Tot.			235,07	-0,01	235,06
2005	22632	cosmo	415,02		
1	1	chiusura	31/12/2006	-165,73	
Tot.			415,02	-165,73	249,29
2005	22635	cosmo	483,78		
1	1	chiusura	31/12/2006	-6,83	
Tot.			483,78	-6,83	476,95
2005	23117	BELLUCCI	69,59		
1	1	chiusura	31/12/2006	-2,79	
Tot.			69,59	-2,79	66,80
2005	23661	batteria	50,00		
1	1	X MINORE ESIGENZA	31/12/2006	-50,00	
Tot.			50,00	-50,00	0,00
2005	23720	Progetto preliminare Payload - III tranche	7.406,00		

Stampa Variazioni Impegni
Filtro: Anno ='2006', Residuo, Uscite

Anno	N. Imp/Acc	Descrizione Impegno/Accertamento		Importo	Variazioni	Totale
Assegn.	Riga Var	Descrizione Variazione	Data Variaz.			
1	1	annullamento	31/12/2006		-7.406,00	
Tot.				7.406,00	-7.406,00	0,00
2005	23879	Arretrati trattamento accessorio Personale INAF 2005		1.860.629,78		
1	1	Residuo ridotto per slittamento decorrenza	31/12/2006		-1.610.812,37	
Tot.				1.860.629,78	-1.610.812,37	249.817,41
2005	23884	missione a Milano del 28/12/05 Dott.ssa Ciaravella		150,00		
1	1	X MINORE ESIGENZA	31/12/2006		-23,23	
Tot.				150,00	-23,23	126,77
2005	23932	Conguaglio retribuzione di posizione dr. Aldo Pensa		21.220,00		
1	1	Riduzione impegno	31/12/2006		-0,07	
Tot.				21.220,00	-0,07	21.219,93
2005	23933	Retribuzione di risultato Personale dirigenziale anno		13.503,00		
1	1	Riduzione impegno per errata quantificazione	31/12/2006		-7.503,00	
Tot.				13.503,00	-7.503,00	6.000,00
2005	23940	differenza IRAP campania su compensi di luglio 200		0,01		
1	1	azzeramento impegno	31/12/2006		-0,01	
Tot.				0,01	-0,01	0,00
2005	23981	Missioni dott.ssa Micela del 13-15/6/05 e 31/3/05.		843,06		
1	1	Riduzione impegno	31/12/2006		-0,01	
Tot.				843,06	-0,01	843,05
2005	23983	Rimborsi missioni ottobre - dicembre 2005 Prof. Ben		10.500,00		
1	1	Riduzione impegno per errata quantificazione	31/12/2006		-1.079,76	
Tot.				10.500,00	-1.079,76	9.420,24

Tot generale: 4.740.994,75-2.010.833,39 2.730.161,36

SITUAZIONE AMMINISTRATIVA

Situazione Amministrativa

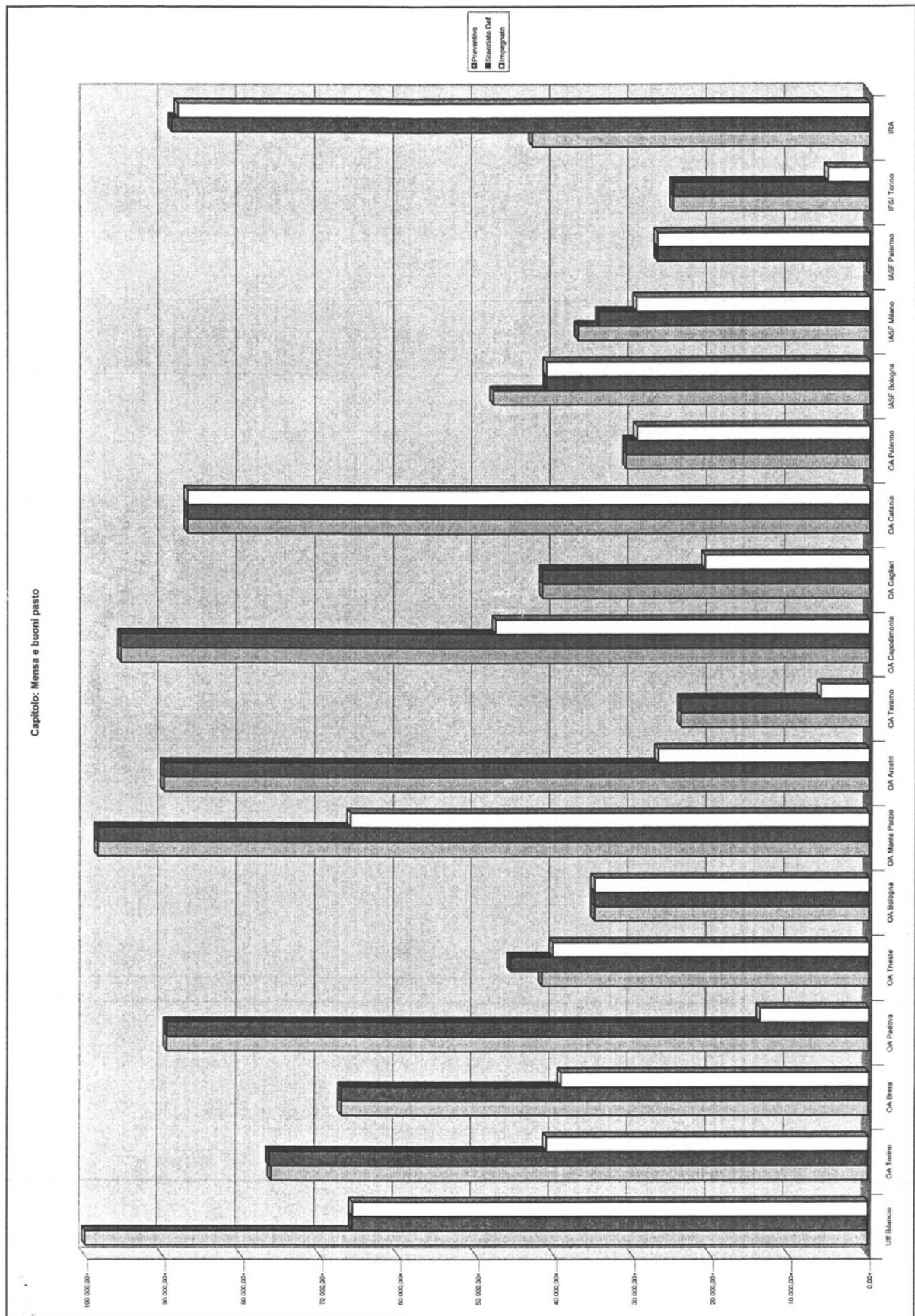
Consistenza della cassa all'inizio dell'esercizio		57.565.763,97+	
Cassa da Istituti ex-CNR		11.014.990,07+	
TOTALE Consistenza di cassa all'inizio dell'esercizio			68.580.754,04+
Riscossioni	in c/competenza	115.160.538,10+	
	in c/residui	10.220.338,92+	
	Totale		125.380.877,02+
Pagamenti	in c/competenza	110.596.623,55+	
	in c/residui	22.473.477,44+	
	Totale		133.070.100,99+
Consistenza della cassa alla fine dell'esercizio		49.876.540,00+	
Cassa da Istituti ex-CNR		11.014.990,07+	
TOTALE Consistenza della cassa alla fine dell'esercizio			60.891.530,07+
Residui Attivi	degli esercizi precedenti	14.645.134,54+	
	dell'esercizio	17.550.059,20+	
	Totale		32.195.193,74+
Residui Passivi	degli esercizi precedenti	21.881.744,28+	
	dell'esercizio	26.716.066,77+	
	Totale		48.597.811,05+
Avanzo Partite di giro da escludere dall'Avanzo di Amministrazione			0,50+
TOTALE Avanzo di Amministrazione alla fine dell'esercizio			44.488.912,26+

L'utilizzazione dell'avanzo di amministrazione per l'esercizio 2006 risulta così prevista:

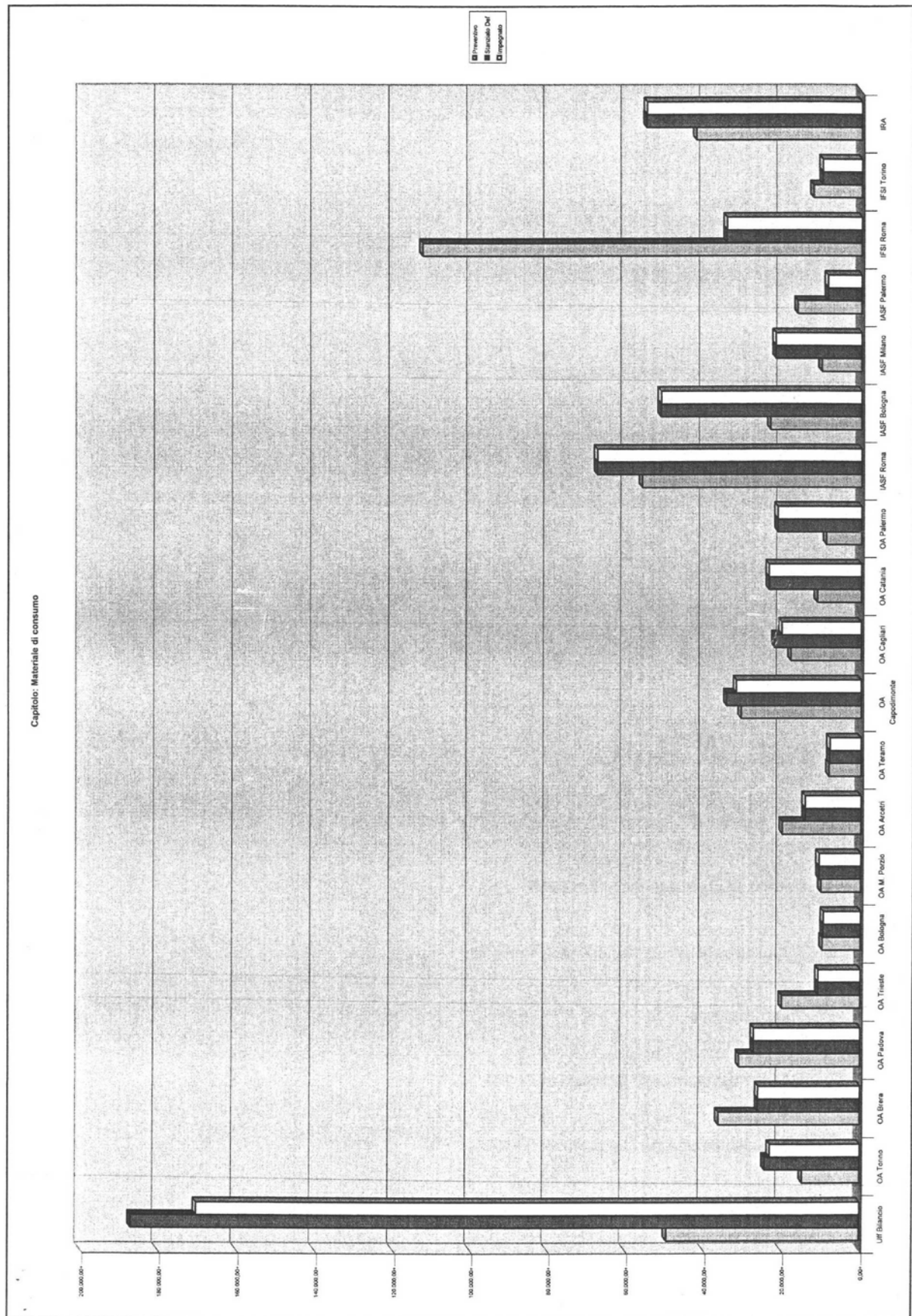
Parte Vincolata	43.353.236,96+
Parte Disponibile	1.135.675,30+
Totale Risultato di amministrazione	44.488.912,26+

GRAFICI

XVI LEGISLATURA - DISEGNI DI LEGGE E RELAZIONI - DOCUMENTI

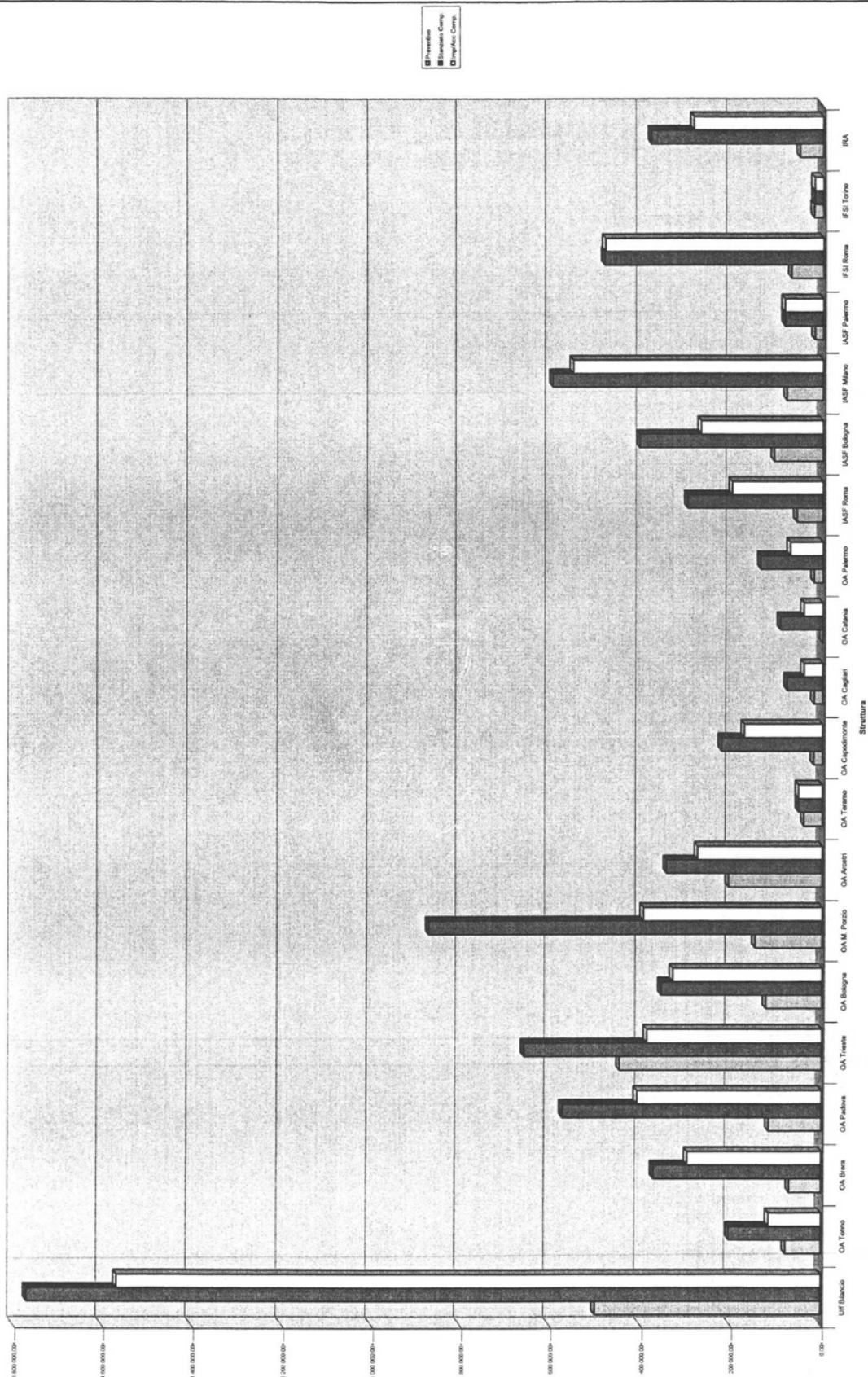


XVI LEGISLATURA – DISEGNI DI LEGGE E RELAZIONI - DOCUMENTI

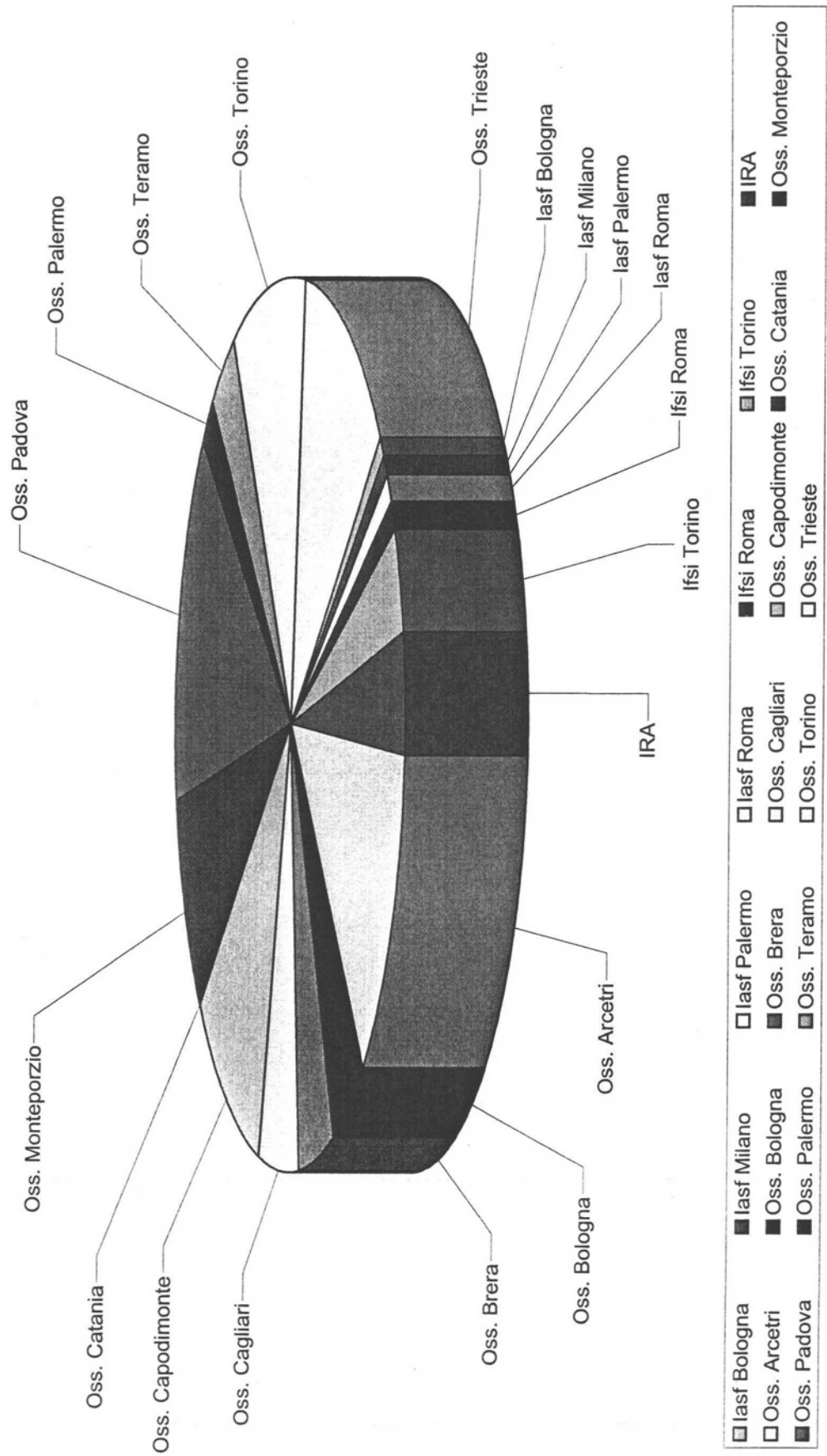


XVI LEGISLATURA - DISEGNI DI LEGGE E RELAZIONI - DOCUMENTI

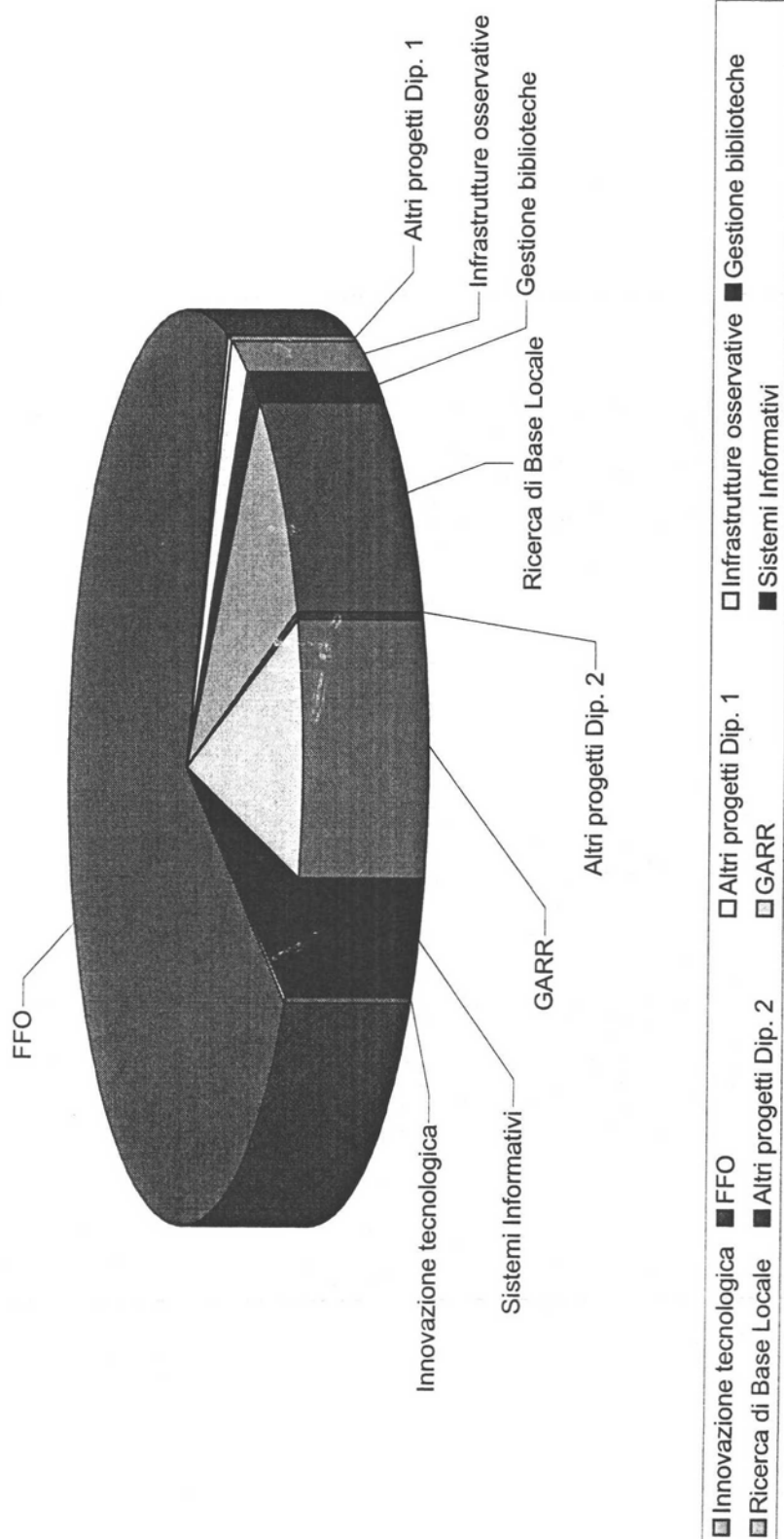
Capitolo: Borse di studio, assegni di ricerca e finanziamento di dottorati



Avanzo Libero: Strutture



Avanzo Libero: progetti



MATRICE DEI FLUSSI E DEGLI STOCK

[1]		[2]		[3]		
FCI	+	Er - Up	=	FCF	[A]	Gestione di Cassa
+		+		+		
RAI	+	RAc - RAr + ΔRA	=	RAF	[C]	Gestione dei Residui
-		-		-	[D]	
RPI	+	RPc - RPP + ΔRP	=	RPF		
=		=		=		
A di AI	+	Ea - Ui + ΔRA - ΔRP	=	A di AF	[B]	Gestione di Competenza

Situazione Amministrativa Iniziale **Gestione dell'anno** **Situazione Amministrativa Finale**

Legenda:

[A] = Gestione di Cassa

FCI = Fondo di cassa iniziale

Er = Entrate riscosse (entrate accertate riscosse + residui attivi riscossi) = Massa Acquisibile

Up = Uscite pagate (uscite impegnate e pagate + residui passivi pagati) = Massa Spendibile

FCF = Fondo di cassa finale

[B] = Gestione di Competenza

A di AI = Avanzo di Amministrazione iniziale (o disavanzo)

Ea = Entrate accertate (entrate accertate e riscosse + residui attivi di competenza)

Ui = Uscite impegnate (uscite impegnate e pagate + residui passivi di competenza)

A di AF = Avanzo di Amministrazione finale (o disavanzo)

[C e D] = Gestione e Variazioni dei Residui

RAI = Residui attivi iniziali

RPI = Residui passivi iniziali

RAc - RAr = residui attivi di compet - residui attivi riscossi (ossia entrate riscosse in c/residui)

ΔRA = Variazioni dei residui attivi

RPc - RPP = residui passivi di compet - residui passivi pagati (ossia uscite pagate riscosse in c/residui)

ΔRP = Variazioni dei residui passivi

RAF = Residui attivi finali

RPF = Residui passivi finali

XVI LEGISLATURA - DISEGNI DI LEGGE E RELAZIONI - DOCUMENTI

Allegato n. 8**SITUAZIONE PATRIMONIALE CONSOLIDATA AL 31 DICEMBRE 2006**

ISTITUTO NAZIONALE DI ASTROFISICA

DESCRIZIONE	CONSISTENZA INIZIALE	AUMENTI	DIMINUZIONI	CONSISTENZA FINALE
<u>ATTIVITA'</u>				
<i>IMMOBILIZZAZIONI IMMATERIALI:</i>				
Brevetti	-	-	-	-
Software	94.674,86	139.191,20	48.198,00	185.668,06
<i>IMMOBILIZZAZIONI MATERIALI:</i>				
<i>TERRENI E FABBRICATI:</i>				
Terreni	-	-	-	-
Fabbricati	21.192.971,49	495.741,76	-	21.688.713,25
<i>STRUMENTAZIONE SCIENTIFICA, MACCHINARI E ATTREZZATURE:</i>				
Macchinari per ufficio	6.832.090,61	603.041,23	686.693,61	6.748.438,23
Impianti e attrezzature	41.158.051,76	9.828.488,90	2.740.467,77	48.246.072,89
Hardware	5.074.841,53	448.676,11	234.310,30	5.289.207,34
Mobili e Arredi	4.326.722,53	174.520,83	117.081,83	4.384.161,53
Mezzi di trasporto	417.421,12	22.235,49	55.286,92	384.369,69
Materiale bibliografico	9.262.408,69	512.877,89	10.045,82	9.765.240,76
Beni museali	100.694,09	-	-	100.694,09
ALTRO (specificare)	1.728.546,52	419.043,26	10.982,26	2.136.607,52
<i>CREDITI</i>				
Altro (specificare)	15.699.334,52	87.536.325,03	74.789.806,32	28.445.853,23
	-	24.769.375,00	-	24.769.375,00
<i>FONDO DI CASSA</i>				
	57.565.763,97	125.380.877,02	133.070.100,99	49.876.540,00
TOTALE ATTIVITA'	163.453.521,69	250.330.393,72	- 211.762.973,82	202.020.941,59
<u>PASSIVITA'</u>				
<i>DEBITI</i>				
Altro (specificare)	39.549.713,58	82.756.068,62	92.365.102,27	29.940.679,93
	-	-	-	-
TOTALE PASSIVITA'	39.549.713,58	82.756.068,62	- 92.365.102,27	29.940.679,93
PATRIMONIO NETTO	123.903.808,11	167.574.325,10	- 119.397.871,55	172.080.261,66

RENDICONTO FINANZIARIO DECISIONALE

XVI LEGISLATURA – DISEGNI DI LEGGE E RELAZIONI - DOCUMENTI

ENTRATA												
Gestione della Competenza 2006												
Codice	Capitolo	Denominazione	Previsioni			Somme Accertate				Diff. rispetto alle Previsioni		
			iniziali	Variazioni		Definitive (3+4-5)	Riscosse	Rimaste da Riscuotere	Totale Accertamenti (7+8)	Più	In	In Meno (6-9)
1		2	3	4	5	6	7	8	9	10	11	
		Totale 3.09 - Partite di Giro	495.000,00	10.000,00	0,00	505.000,00	220.705,72	0,00	220.705,72	0,00	0,00	284.294,28
		Totale generate 3. - Partite Di Giro	495.000,00	10.000,00	0,00	505.000,00	220.705,72	0,00	220.705,72	0,00	0,00	284.294,28
		Totale Entrate Correnti	120.160.872,59	37.123.432,42	12.364.692,92	144.919.612,09	115.160.538,10	17.550.059,20	132.710.597,30			12.209.014,79
		Totale 1. - Dipartimento 1. - "Strutture di ricerca"	12.663.085,00	4.104.534,40	2.669.629,15	14.097.990,25	12.806.815,46	1.006.880,51	13.813.695,97		0,00	284.294,28
		2. - Dipartimento 2. "Progetti di ricerca"										
		1. - Entrate Correnti										
		1.01. - Trasferimenti Correnti										
		Totale 1.01. - Trasferimenti Correnti	18.065.523,39	16.513.075,19	5.185.069,37	29.393.529,21	16.902.968,83	12.490.560,38	29.393.529,21		0,00	0,00
		1.02. - Proventi derivanti da prestazioni di servizi e vendita di prodotti										
		Totale 1.02. - Proventi derivanti da prestazioni di servizi e vendita di prodotti	57.403,20	1.134.349,22	136.659,42	1.055.093,00	25.000,00	1.030.093,00	1.055.093,00		0,00	0,00
		1.03. - Altre Entrate e poste correttive di uscite correnti										
		Totale 1.03. - Altre Entrate e poste correttive di uscite correnti	0,00	17.682,79	0,00	17.682,79	15.432,49	2.250,30	17.682,79		0,00	0,00

XVI LEGISLATURA - DISEGNI DI LEGGE E RELAZIONI - DOCUMENTI

Capitolo		Gestione della Competenza 2006										
Codice	Denominazione	Previsioni			Somme Accertate				Diff. rispetto alle Previsioni			
		Iniziali	Variazioni		Definitive (3+4-5)	Riscosse	Rimaste da Riscuotere	Totale Accertamenti (7+8)	Più	In (9 - In Meno (6-9))	Meno	
1	2	3	4	5	6	7	8	9	10	11		
	Totale generale 1. - Entrate Correnti	18.122.926,59	17.565.107,20	5.321.728,79	30.466.305,00	16.943.401,32	13.522.903,68	30.466.305,00				
	2. - Entrate In Conto Capitale											
	2.05 - Trasferimenti in conto capitale											
	Totale 2.05 - Trasferimenti in conto capitale	0,00	0,00	0,00	0,00	0,00	0,00	0,00	0,00	0,00	0,00	0,00
	2.07 - Ricorso al mercato											
	Totale 2.07 - Ricorso al mercato	0,00	5.000.000,00	2.500.000,00	2.500.000,00	0,00	2.500.000,00	2.500.000,00	0,00	0,00	0,00	0,00
	Totale generale 2. - Entrate In Conto Capitale	0,00	5.000.000,00	2.500.000,00	2.500.000,00	0,00	2.500.000,00	2.500.000,00	0,00	0,00	0,00	0,00
	Totale 2. - Dipartimento 2 "Progetti di ricerca"	18.122.926,59	22.565.107,20	7.821.728,79	32.966.305,00	16.943.401,32	16.022.903,68	32.966.305,00				

XVI LEGISLATURA – DISEGNI DI LEGGE E RELAZIONI - DOCUMENTI

Capitolo		Gestione della Competenza 2006										
Codice	Denominazione	Previsioni			Somme Accertate			Diff. rispetto alle Previsioni				
		Iniziali	Variazioni		Definitive	Riscosse	Rimaste da Riscuotere	Totale Accertamenti	Più	In	In Meno	
1	2	3	4	5	6	7	8	9	10	11		
	Riepilogo dei Titoli											
	Riepilogo dei titoli Centro Resp. Amm.va											
	Titolo I	64.999.861,00	1.176.757,49	1.656.334,98	64.520.283,51	64.519.663,31	620,20	64.520.283,51	0,00	0,00	0,00	
	Titolo III	24.375.000,00	9.177.033,33	217.000,00	33.335.033,33	20.890.658,01	519.654,81	21.410.312,82	0,00	11.924.720,51		
	Totale delle entrate Centro Resp. Amm.va Direzione Amministrativa	89.374.861,00	10.353.790,82	1.873.334,98	97.855.316,84	85.410.321,32	520.275,01	85.930.596,33	0,00	11.924.720,51		
	Riepilogo dei titoli Centro Resp. Amm.va											
	Titolo I	12.168.085,00	4.087.792,40	2.669.629,15	13.586.248,25	12.584.374,74	1.001.873,51	13.586.248,25	0,00	0,00	0,00	
	Titolo II	0,00	6.742,00	0,00	6.742,00	1.735,00	5.007,00	6.742,00	0,00	0,00	0,00	
	Titolo III	495.000,00	10.000,00	0,00	505.000,00	220.705,72	0,00	220.705,72	0,00	284.294,28		
	Totale delle entrate Centro Resp. Amm.va Dipartimento 1-"Strutture di ricerca"	12.663.085,00	4.104.534,40	2.669.629,15	14.097.990,25	12.806.815,46	1.006.880,51	13.813.695,97	0,00	284.294,28		
	Riepilogo dei titoli Centro Resp. Amm.va											
	Titolo I	18.122.926,59	17.665.107,20	5.321.728,79	30.466.305,00	16.943.401,32	13.522.903,68	30.466.305,00	0,00	0,00	0,00	
	Titolo II	0,00	5.000.000,00	2.500.000,00	2.500.000,00	0,00	2.500.000,00	2.500.000,00	0,00	0,00	0,00	
	Totale delle entrate Centro Resp. Amm.va Dipartimento 2-"Progetti di ricerca"	18.122.926,59	22.665.107,20	7.821.728,79	32.966.305,00	16.943.401,32	16.022.903,68	32.966.305,00	0,00	0,00	0,00	
	Totale delle Entrate	120.160.872,59	37.123.432,42	12.364.692,92	144.919.612,09	115.160.538,10	17.550.069,20	132.710.597,30	0,00	12.209.014,79		
	Avanzo Ammin. Applicato	35.792.559,51	11.319.953,56		47.112.513,07					47.112.513,07		

XVI LEGISLATURA - DISEGNI DI LEGGE E RELAZIONI - DOCUMENTI

Capitolo		ENTRATA										
		Gestione della					Competenza 2006					
Codice	Denominazione	Previsioni			Definitive (3+4-5)	Riscosse	Somme Accertate		Diff. rispetto alle Previsioni			
		Iniziali	In +	In -			Rimaste da Riscuotere	Totale Accertamenti (7 + 8)	Più	In - (9 - 6)	In Meno (6 - 9)	
1	2	3	4	5	6	7	8	9	10	11		
	Disavanzo Finanziario					4.602.093,02		4.602.093,02				
	Disavanzo di Cassa											
	Totale a Pareggio	155.953.432,10	48.443.385,98	12.364.692,92	192.032.125,16	119.762.631,12	17.550.059,20	137.312.690,32				54.719.434,84

XVI LEGISLATURA - DISEGNI DI LEGGE E RELAZIONI - DOCUMENTI

Capitolo		Gestione della Competenza 2006										
Codice	Denominazione	Previsioni			Somme Impegnate			Diff. rispetto alle Previsioni				
		Iniziali	Variazioni		Definitive (3+4-5)	Pagate	Rimaste da Pagare	Totale Impegni (7+8)	Più	In (9 - 6)	In Meno (6 - 9)	
1	2	3	4	5	6	7	8	9	10	11		
	Totale 2.10. - Spese per la ricerca scientifica	24.000,00	572.433,60	374.648,92	221.784,68	151.981,88	66.282,80	218.264,68	0,00	0,00	3.520,00	
	2.12. - Immobilizzazioni immateriali	0,00	11.186,24	0,00	11.186,24	11.186,24	0,00	11.186,24	0,00	0,00	0,00	
	2.13. - Immobilizzazioni finanziarie	3.000,00	3.000,00	6.000,00	0,00	0,00	0,00	0,00	0,00	0,00	0,00	
	Totale generale 2. - Uscite in conto capitale	153.750,00	791.723,84	601.670,98	343.802,86	184.286,14	90.155,60	274.441,74	0,00	0,00	69.361,12	
	3. - Somme non attribuite											
	3.17. - Fondi ed accantonamenti											
	Totale 3.17. - Fondi ed accantonamenti	3.618.409,90	1.553.293,92	5.015.270,69	156.433,13	0,00	0,00	0,00	0,00	0,00	156.433,13	
	Totale generale 3. - Somme non attribuite	3.618.409,90	1.553.293,92	5.015.270,69	156.433,13	0,00	0,00	0,00	0,00	0,00	156.433,13	
	4. - Partite di giro											
	4.18. - Uscite aventi natura di partite di giro											
	Totale 4.18. - Uscite aventi natura di partite di giro	24.375.000,00	9.177.033,33	217.000,00	33.335.033,33	19.486.100,68	1.924.212,14	21.410.312,82	0,00	0,00	11.924.720,51	

XVI LEGISLATURA - DISEGNI DI LEGGE E RELAZIONI - DOCUMENTI

SPESA												
Gestione della Competenza 2006												
Capitolo	Codice	Denominazione	Previsioni			Somme Impegnate			Diff. rispetto alle Previsioni			
			Iniziali	Variazioni		Definitive	Pagate	Rimaste da Pagare	Totale Impegni	Più	In	In Meno
	1	2	3	4	5	6	7	8	9	6)	9 -	(6 - 9)
		Totale generale 4. - Partite di giro	24.375.000,00	9.177.033,33	217.000,00	33.335.033,33	19.486.100,68	1.924.212,14	21.410.312,82	0,00	0,00	11.924.720,51
		Totale 0. - Direzione Amministrativa	91.122.041,90	19.536.016,18	9.927.015,37	100.731.042,71	77.528.652,65	7.798.141,20	85.326.793,85	0,00	0,00	15.404.248,86
		1. - Dipartimento 1. - "Strutture di ricerca"										
		1. - Uscite correnti										
		1.01. - Spese per gli organi dell'ente										
		Totale 1.01. - Spese per gli organi dell'ente	0,00	0,00	0,00	0,00	0,00	0,00	0,00	0,00	0,00	0,00
		1.02. - Spese per le commissioni e organismi dell'ente										
		Totale 1.02. - Spese per le commissioni e organismi dell'ente	8.000,00	1.585,82	2.091,21	7.494,61	7.494,61	0,00	7.494,61	0,00	0,00	0,00
		1.03. - Spese per il personale in servizio										
		Totale 1.03. - Spese per il personale in servizio	1.004.560,80	114.613,62	70.275,89	1.048.898,53	476.418,49	195.269,96	671.688,45	0,00	0,00	377.210,08
		1.04. - Spese per acquisizione di beni di consumo e servizi										
		Totale 1.04. - Spese per acquisizione di beni di consumo e servizi	5.977.105,81	3.596.218,85	2.585.444,50	6.987.880,16	6.246.674,02	1.524.113,16	6.770.787,18	0,00	0,00	217.092,98

XVI LEGISLATURA - DISEGNI DI LEGGE E RELAZIONI - DOCUMENTI

Capitolo		Gestione della Competenza 2006										
		Previsioni			Somme impegnate			Diff. rispetto alle Previsioni				
		iniziali	Variazioni		Definitive	Pagate	Rimaste da Pagare	Totale impegni	Più	In	In Meno	
Codice	Denominazione	3	4	5	6	7	8	9	10	11		
1	2											
	<u>1.05 - Spese per la ricerca</u>											
	Totale 1.05 - Spese per la ricerca	6.188.950,02	9.522.451,06	4.760.001,57	10.951.399,51	4.733.201,81	2.983.146,28	7.716.348,09	0,00	3.235.051,42		
	<u>1.06 - Trasferimenti passivi</u>											
	Totale 1.06 - Trasferimenti passivi	3.040.090,00	3.644.810,34	5.194.821,15	1.490.079,19	433.662,40	39.225,55	472.887,95	0,00	1.017.191,24		
	<u>1.07 - Oneri tributari</u>											
	Totale 1.07 - Oneri tributari	106.025,93	24.176,68	32.921,84	97.280,77	78.905,18	8.642,48	87.547,66	0,00	9.733,11		
	<u>1.08 - Oneri finanziari</u>											
	Totale 1.08 - Oneri finanziari	0,00	7,23	0,00	7,23	4,13	3,10	7,23	0,00	0,00		
	Totale generale 1. - Uscite correnti	16.324.732,56	16.903.863,60	12.645.556,16	20.583.040,00	10.376.360,64	4.750.400,53	15.726.761,17	0,00	4.856.278,83		
	Totale Uscite Correnti	96.702.623,34	59.421.252,73	35.212.724,61	120.911.151,46	82.254.266,14	17.169.341,11	99.423.607,25		21.487.544,21		
	<u>2. - Uscite in conto capitale</u>											
	<u>2.09 - Acquisizione di beni di uso durevole</u>											
	Totale 2.09 - Acquisizione di beni di uso durevole	804.072,97	668.398,82	507.313,51	965.158,28	529.453,65	305.072,28	834.525,93	0,00	130.632,35		

XVI LEGISLATURA - DISEGNI DI LEGGE E RELAZIONI - DOCUMENTI

Capitolo		Gestione della Competenza 2006										
		Previsioni			Somme impegnate				Diff. rispetto alle Previsioni			
Codice	Denominazione	iniziali	Variazioni		Definitive (3+4-5)	Pagate	Rimaste da Pagare	Totale impegni (7+8)	Più	In (9 - 6)	In Meno (6 - 9)	
		3	In + 4	In - 5								6
1	2											
	<u>Totale 2.10. - Spese per la ricerca scientifica</u>	16.289.029,34	9.478.198,68	6.326.078,79	19.441.149,23	4.172.111,65	4.824.007,86	8.996.119,51		0,00	10.445.029,72	
	2.11. - Spese per beni immobili											
	<u>Totale 2.11. - Spese per beni immobili</u>	697.331,77	1.016.116,19	270.505,66	1.442.942,30	159.498,09	280.911,38	440.409,47		0,00	1.002.532,83	
	2.12. - Immobilizzazioni immateriali											
	<u>Totale 2.12. - Immobilizzazioni immateriali</u>	85.662,15	5.406,80	78.902,15	12.166,80	7.849,00	17,80	7.866,80		0,00	4.300,00	
	2.13. - Immobilizzazioni finanziarie											
	<u>Totale 2.13. - Immobilizzazioni finanziarie</u>	20.000,00	200.000,00	0,00	220.000,00	0,00	6.500,00	6.500,00		0,00	213.500,00	
	<u>Totale generale 2. - Uscite in conto capitale</u>	17.689.157,91	11.661.463,85	7.120.639,67	22.229.972,09	4.963.418,07	5.255.806,54	10.219.224,61		0,00	12.010.747,48	
	<u>Totale 2. - Dipartimento 2 "Progetti di ricerca"</u>	35.092.166,69	46.164.877,89	25.594.734,42	55.662.310,16	18.383.057,74	11.890.973,66	30.274.031,40		0,00	25.388.278,76	

XVI LEGISLATURA – DISEGNI DI LEGGE E RELAZIONI - DOCUMENTI

Capitolo		Gestione della Competenza 2006										
		Previsioni			Somme impegnate				Diff. rispetto alle Previsioni			
		3	4		5	6	7	8	9	10		11
Codice	Denominazione	Iniziali	Variazioni		Definitive (3+4-5)	Pagate	Rimaste da Pagare	Totale Impegni (7+8)	Piu	In (9-6)	In Meno (6-9)	
			In +	In -								
1	2											
	Riepilogo dei Titoli											
	Riepilogo dei titoli Centro Resp. Amm.va											
	Titolo I	62.974.882,00	8.013.965,09	4.093.073,70	66.895.773,39	57.858.265,83	5.783.773,46	63.642.039,29	0,00	0,00	3.253.734,10	
	Titolo II	153.750,00	791.723,84	601.670,98	343.802,86	184.286,14	90.155,60	274.441,74	0,00	0,00	69.361,12	
	Titolo III	3.618.409,90	1.553.293,92	5.015.270,69	156.433,13	0,00	0,00	0,00	0,00	0,00	156.433,13	
	Titolo IV	24.375.000,00	9.177.033,33	217.000,00	33.335.033,33	19.486.100,68	1.924.212,14	21.410.312,82	0,00	0,00	11.924.720,51	
	Totale delle uscite Centro Resp. Amm.va Direzione Amministrativa	91.122.041,90	19.536.016,18	9.927.016,37	100.731.042,71	77.528.652,65	7.798.141,20	85.326.793,85	0,00	0,00	15.404.248,86	
	Riepilogo dei titoli Centro Resp. Amm.va											
	Titolo I	16.324.732,56	16.903.863,60	12.645.556,16	20.583.040,00	10.976.360,64	4.750.400,53	15.726.761,17	0,00	0,00	4.856.278,83	
	Titolo II	12.919.490,95	3.257.415,53	1.626.174,19	14.550.732,29	3.487.846,80	2.276.551,38	5.764.398,18	0,00	0,00	8.786.334,11	
	Titolo IV	495.000,00	10.000,00	0,00	505.000,00	220.705,72	0,00	220.705,72	0,00	0,00	284.294,28	
	Totale delle uscite Centro Resp. Amm.va Dipartimento 1. "Strutture di ricerca"	29.739.223,51	20.171.279,13	14.271.730,35	35.638.772,29	14.684.913,16	7.026.951,91	21.711.865,07	0,00	0,00	13.926.907,22	
	Riepilogo dei titoli Centro Resp. Amm.va											
	Titolo I	17.403.008,78	34.503.424,04	18.474.094,75	33.432.338,07	13.419.639,67	6.635.167,12	20.094.806,79	0,00	0,00	13.377.531,28	
	Titolo II	17.689.157,91	11.661.453,85	7.120.639,67	22.229.972,09	4.963.418,07	5.255.806,54	10.219.224,61	0,00	0,00	12.010.747,48	
	Totale delle uscite Centro Resp. Amm.va Dipartimento 2 "Progetti di ricerca"	35.092.166,69	46.164.877,89	25.594.734,42	55.662.310,16	18.383.057,74	11.890.973,66	30.274.031,40	0,00	0,00	25.388.278,76	
	Totale delle Uscite	155.953.432,10	85.872.173,20	49.793.480,14	192.032.125,16	110.596.623,55	26.716.066,77	137.312.690,32	0,00	0,00	54.719.434,84	

XVI LEGISLATURA - DISEGNI DI LEGGE E RELAZIONI - DOCUMENTI

Capitolo		Gestione della Competenza 2006										
Codice	Denominazione	Previsioni			Somme impegnate			Diff. rispetto alle Previsioni				
		Iniziali	In +	In -	Definitive (3+4-5)	Pagate	Rimaste da Pagare	Totale Impegni (7+8)	Più	In (9 - 6)	In Meno (6 - 9)	
1	2	3	4	5	6	7	8	9	10	11		
	Disavanzo Amministrazione											
	Avanzo Finanziario											
	Avanzo di Cassa											
	Totale a Pareggio	155.953.432,10	85.872.173,20	49.793.480,14	192.032.125,16	110.596.623,55	26.716.066,77	137.312.690,32			54.719.434,84	

XVI LEGISLATURA - DISEGNI DI LEGGE E RELAZIONI - DOCUMENTI

Capitolo Codice	ENTRATA										Totale dei Residui Attivi al Termine dell'Esercizio 2006 (8 + 14)	
	Gestione dei Residui 2006					Gestione di Cassa						
	Residui Attivi al 1° Gennaio 2006	Riscossi	Rimasti da Riscuotere	Totale (13 + 14)	Variazioni	Previsioni	Riscossioni	Diff. rispetto alle Previsioni	In Più (19 - 18)	In Meno (18 - 19)		
12	13	14	15	In più (15 - 12)	In meno (12 - 15)	16	17	18	19	20	21	22
	1.785.493,39	1.557.524,50	227.968,89	1.785.493,39	0,00	0,00	0,00	70.026.812,28	66.064.445,77	1.557.524,50	5.519.891,01	227.968,89
	25.250,00	15.230,00	10.020,00	25.250,00	0,00	0,00	0,00	0,00	15.230,00	15.230,00	0,00	10.020,00
	0,00	0,00	0,00	0,00	0,00	0,00	0,00	12.146,97	11.836,64	0,00	310,33	310,33
	0,10	0,00	0,01	0,01	0,00	0,09	0,09	1.215,27	905,40	0,00	309,87	309,88
	1.810.743,49	1.572.754,50	237.988,90	1.810.743,40	0,00	0,09	0,09	70.040.174,52	66.092.417,81	1.572.754,50	5.520.511,21	238.609,10

XVI LEGISLATURA – DISEGNI DI LEGGE E RELAZIONI - DOCUMENTI

Capitolo Codice	ENTRATA											Totale dei Residui Attivi al Termine dell'Esercizio 2006 (8 + 14)
	Gestione dei Residui 2006				Gestione di Cassa				Diff. rispetto alle Previsioni			
	Residui Attivi al 1° Gennaio 2006	Riscossi	Rimasti da Riscuotere	Totale (13 + 14)	Variazioni		Previsioni	Riscossioni (7 + 13)	In Più (19 - 18)	In Meno (18 - 19)		
12	13	14	15	In più (15 - 12)	In meno (12 - 15)	16	17	18	19	20	21	22
	371.599,93	236.852,10	129.635,82	366.487,92	0,00	5.112,01	5.112,01	33.355.033,33	21.127.510,11	0,00	12.227.523,22	649.290,63
	371.599,93	236.852,10	129.635,82	366.487,92	0,00	5.112,01	5.112,01	33.355.033,33	21.127.510,11	0,00	12.227.523,22	649.290,63
	24.897.814,64	10.220.338,92	14.645.134,54	24.865.473,46	0,00	32.341,18	32.341,18	162.279.770,34	125.380.877,02	0,00	36.898.893,32	32.195.193,74
	2.232.839,37	904.635,42	1.328.054,32	2.232.589,74	0,00	249,63	249,63	14.726.323,52	13.114.796,50	97.779,81	1.709.306,83	2.293.146,36
	16.530,81	5.794,12	10.729,60	16.523,72	0,00	7,09	7,09	262.791,56	234.402,28	0,00	28.389,28	44.313,00

XVI LEGISLATURA - DISEGNI DI LEGGE E RELAZIONI - DOCUMENTI

Capitolo	ENTRATA										Totale dei Residui Attivi al Termine dell'Esercizio 2006 (8 + 14)	
	Gestione dei Residui 2006					Gestione di Cassa						
	Residui Attivi al 1° Gennaio 2006	Riscossi	Rimasti da Riscuotere	Totale (13 + 14)	Variazioni		Previsioni	Riscossioni	Diff. rispetto alle Previsioni			
12	13	14	15	In più (15 - 12)	In meno (12 - 15)	18	(7 + 13)	In Più (19 - 18)	In Meno (18 - 19)	20	21	22
	768,29	593,95	149,57	743,52	0,00	24,77	149.284,08	145.879,96	520,00	3.924,12		3.347,64
	0,00	0,00	0,00	0,00	0,00	219,49	219,49	0,00	0,00	0,00		0,00
	2.250.138,47	910.923,49	1.338.933,49	2.249.856,98	0,00	281,49	15.138.618,65	13.495.298,23	98.299,81	1.741.620,23		2.340.807,00
	3.734.773,18	1.258.208,12	2.476.564,99	3.734.773,11	0,00	0,07	3.662.110,94	1.259.508,12	0,00	2.402.602,82		2.481.564,99
	0,00	0,00	0,00	0,00	0,00	442,00	442,00	435,00	0,00	7,00		7,00
	3.734.773,18	1.258.208,12	2.476.564,99	3.734.773,11	0,00	0,07	3.662.552,94	1.259.943,12	0,00	2.402.609,82		2.481.571,99

XVI LEGISLATURA - DISEGNI DI LEGGE E RELAZIONI - DOCUMENTI

Capitolo	ENTRATA											Totale dei Residui Attivi al Termine dell'Esercizio 2006 (8 + 14)
	Gestione dei Residui 2006				Gestione di Cassa				Diff. rispetto alle Previsioni			
	Residui Attivi al 1° Gennaio 2006	Riscossi	Rimasti da Riscuotere	Totale (13 + 14)	In più (15 - 12)	In meno (12 - 15)	Previsioni	Riscossioni (7 + 13)	In Più (19 - 18)	In Meno (18 - 19)		
1	12	13	14	15	16	17	18	19	20	21	22	
	3.371,06	3.371,06	0,00	3.371,06	0,00	0,00	505.000,00	224.076,78	0,00	280.923,22	0,00	
	3.371,06	3.371,06	0,00	3.371,06	0,00	0,00	505.000,00	224.076,78	0,00	280.923,22	0,00	
	24.897.814,64	10.220.338,92	14.645.134,54	24.865.473,46	0,00	32.341,18	162.279.770,34	125.380.877,02	0,00	36.898.893,32	32.195.193,74	
	11.663.993,87	3.341.770,20	8.295.282,47	11.637.052,67	0,00	26.941,20	34.190.396,45	20.244.739,03	1.012.574,20	14.958.231,62	20.785.842,85	
	4.769.376,83	2.775.371,74	1.993.998,77	4.769.370,51	0,00	6,32	2.845.961,97	2.800.371,74	877.494,77	923.085,00	3.024.091,77	
	24.647,71	6.738,00	17.909,71	24.647,71	0,00	0,00	17.682,79	22.170,49	4.487,70	0,00	20.160,01	

XVI LEGISLATURA – DISEGNI DI LEGGE E RELAZIONI - DOCUMENTI

Capitolo Codice	ENTRATA										Totale dei Residui Attivi al Termine dell'Esercizio 2006 (8 + 14)	
	Gestione dei Residui 2006					Gestione di Cassa						
	Residui Attivi al 1° Gennaio 2006	Riscossi	Rimasti da Riscuotere	Totale (13 + 14)	Variazioni		Previsioni	Riscossioni	Diff. rispetto alle Previsioni			
12	13	14	15	In più (15 - 12)	In meno (12 - 15)	18	(7 + 13)	In Più (19 - 18)	In Meno (18 - 19)	20	21	22
1	16.458.018,41	6.123.879,94	10.307.190,95	16.431.070,89	0,00	26.947,52	37.054.041,21	23.067.281,25	1.894.556,67	15.881.316,62	23.830.094,63	
	269.170,10	114.349,71	154.820,39	269.170,10	0,00	0,00	24.349,69	114.349,71	104.760,02	14.760,00	154.820,39	
	0,00	0,00	0,00	0,00	0,00	0,00	2.500.000,00	0,00	0,00	2.500.000,00	2.500.000,00	
	269.170,10	114.349,71	154.820,39	269.170,10	0,00	0,00	2.524.349,69	114.349,71	104.760,02	2.514.760,00	2.654.820,39	

XVI LEGISLATURA – DISEGNI DI LEGGE E RELAZIONI - DOCUMENTI

Capitolo	ENTRATA											Totale dei Residui Attivi al Termine dell'Esercizio 2006 (8 + 14)
	Gestione dei Residui 2006				Gestione di Cassa				Diff. rispetto alle Previsioni			
	Residui Attivi al 1° Gennaio 2006	Riscossi	Rimasti da Riscuotere	Totale (13 + 14)	Variazioni	Previsioni	Riscossioni (7 + 13)	In Più (19 - 18)	In Meno (18 - 19)	20	21	
12	13	14	15	16	17	18	19	(19 - 18)	(18 - 19)	20	21	22
	1.810.743,49	1.572.754,50	237.988,90	1.810.743,40	0,00	0,09	66.092.417,81	1.572.754,50	5.520.511,21			238.609,10
	371.599,93	236.852,10	129.635,82	366.487,92	0,00	5.112,01	21.127.510,11	0,00	12.227.523,22			649.290,63
	2.182.343,42	1.809.606,60	367.624,72	2.177.231,32	0,00	5.112,10	87.219.927,92	1.572.754,50	17.748.034,43			887.899,73
	2.250.138,47	910.923,49	1.338.933,49	2.249.866,98	0,00	281,49	13.495.298,23	98.299,81	1.741.620,23			2.340.807,00
	3.734.773,18	1.258.208,12	2.476.564,99	3.734.773,11	0,00	0,07	1.259.943,12	0,00	2.402.609,82			2.481.571,99
	3.371,06	3.371,06	0,00	3.371,06	0,00	0,00	224.076,78	0,00	280.923,22			0,00
	5.988.282,71	2.172.502,67	3.815.498,48	5.988.001,15	0,00	281,56	14.979.318,13	98.299,81	4.426.163,27			4.822.376,99
	16.458.018,41	6.123.879,94	10.307.190,95	16.431.070,89	0,00	26.947,52	23.067.281,26	1.894.556,67	15.881.316,62			23.830.094,63
	269.170,10	114.349,71	154.820,39	269.170,10	0,00	0,00	114.349,71	104.760,02	2.514.760,00			2.654.820,39
	16.727.188,51	6.238.229,65	10.462.011,34	16.700.240,99	0,00	26.947,52	23.181.630,97	1.999.316,69	18.396.076,62			26.484.915,02
	24.897.814,64	10.220.338,92	14.645.134,54	24.865.473,46	0,00	32.341,18	125.380.877,02	3.670.371,00	40.569.264,32			32.195.193,74

XVI LEGISLATURA - DISEGNI DI LEGGE E RELAZIONI - DOCUMENTI

Capitolo Codice	ENTRATA										Totale dei Residui Attivi al Termine dell'Esercizio 2006 (8 + 14)
	Gestione dei Residui 2006					Gestione di Cassa					
	Residui Attivi al 1° Gennaio 2006	Riscossi	Rimasti da Riscuotere	Totale (13 + 14)	Variazioni		Previsioni	Riscossioni	Diff. rispetto alle Previsioni		
12	13	14	15	In più (15 - 12)	In meno (12 - 15)	18	(7 + 13)	In Più (19 - 18)	In Meno (18 - 19)	20	21
1	24.897.814,64	10.220.338,92	14.645.134,54	24.865.473,46	0,00	32.341,18	214.875.497,89	125.380.877,02	0,00	89.494.620,87	32.195.193,74
						52.595.727,55	52.595.727,55				

XVI LEGISLATURA – DISEGNI DI LEGGE E RELAZIONI - DOCUMENTI

Capitolo	SPESA											Totale dei Residui Passivi al Termine dell'Esercizio 2006 (8 + 14)
	Gestione dei Residui 2006					Gestione di Cassa						
	Residui Passivi al 1° Gennaio 2006	Pagati	Rimasti da Pagare	Totale (13 + 14)	Variazioni In più (15 - 12) In meno (12 - 15)	Previsioni	Pagamenti (7 + 13)	Diff. rispetto alle Previsioni In Più (19 - 18) In Meno (18 - 19)	20	21	22	
1	12	13	14	15	16	17	18	19	20	21	22	
	54.875,03	31.771,26	20.441,85	52.213,11	0,00	2.661,92	690.883,60	501.056,40	0,00	189.827,20	128.107,62	
	399.257,16	48.772,99	350.484,17	399.257,16	0,00	0,00	561.124,80	550.123,02	36.717,58	47.719,36	364.504,32	
	23.687.926,97	7.238.862,13	14.821.111,82	22.069.973,95	0,00	1.627.963,02	67.836.283,70	62.493.440,51	1.508.295,02	6.851.138,21	19.379.462,55	
	1.743.992,00	1.637.590,36	106.041,31	1.743.631,67	0,00	360,33	1.523.000,55	2.413.719,96	1.082.828,12	192.108,71	562.856,77	

XVI LEGISLATURA - DISEGNI DI LEGGE E RELAZIONI - DOCUMENTI

Capitolo	SPESA										Totale dei Residui Passivi al Termine dell'Esercizio 2006 (8 + 14)	
	Gestione dei Residui 2006					Gestione di Cassa						
	Residui Passivi al 1° Gennaio 2006	Pagati	Rimasti da Pagare	Totale (13 + 14)	Variazioni		Previsioni	Pagamenti (7 + 13)	Diff. rispetto alle Previsioni			
12	13	14	15	In più (15 - 12)	In meno (12 - 15)	18	19	In Più (19 - 18)	In Meno (18 - 19)	20	21	22
1	160.690,60	109.662,44	50.800,22	160.462,66	0,00	227,94	1.073.794,45	517.829,11	0,00	0,00	555.965,34	564.220,83
	192.160,81	159.528,17	32.632,64	192.160,81	0,00	0,00	879.229,37	538.472,00	0,00	0,00	340.757,37	160.773,64
	0,00	0,00	0,00	0,00	0,00	0,00	78.936,81	69.504,48	0,00	0,00	9.432,33	5.359,74
	0,00	0,00	0,00	0,00	0,00	0,00	500,00	307,70	0,00	0,00	192,30	0,00
	26.238.902,57	9.226.187,35	15.381.512,01	24.607.699,36	0,00	1.631.203,21	72.643.753,28	67.084.453,18	2.627.840,72	8.187.140,82	21.165.285,47	21.165.285,47
	37.931.838,97	18.258.256,11	17.723.193,46	35.981.449,57	0,00	1.950.389,40	134.058.175,48	100.512.522,26	0,00	0,00	33.545.663,23	34.892.534,57
	61.611,35	52.260,20	9.351,15	61.611,35	0,00	0,00	110.831,94	73.378,22	6.359,77	43.813,49	33.223,95	33.223,95

XVI LEGISLATURA - DISEGNI DI LEGGE E RELAZIONI - DOCUMENTI

Capitolo	SPESA										Totale dei Residui Passivi al Termine dell'Esercizio 2006 (8 + 14)
	Gestione dei Residui 2006					Gestione di Cassa					
	Residui Passivi al 1° Gennaio 2006	Pagati	Rimasti da Pagare	Totale (13 + 14)	Variazioni	Previsioni	Pagamenti (7 + 13)	Diff. rispetto alle Previsioni	In Più (19 - 18)	In Meno (18 - 19)	
12	13	14	15	In più (15 - 12)	In meno (12 - 15)	18	19	20	21	22	
1	15.944,00	15.374,72	569,28	15.944,00	0,00	221.784,68	167.356,60	0,00	54.428,08	66.852,08	
	34.000,00	29.700,00	4.300,00	34.000,00	0,00	11.186,24	40.886,24	29.700,00	0,00	4.300,00	
	0,00	0,00	0,00	0,00	0,00	0,00	0,00	0,00	0,00	0,00	
	111.555,35	97.334,92	14.220,43	111.555,35	0,00	343.802,86	281.621,06	36.059,77	98.241,57	104.376,03	
	0,00	0,00	0,00	0,00	0,00	2.572.984,89	0,00	0,00	2.572.984,89	0,00	
	0,00	0,00	0,00	0,00	0,00	2.572.984,89	0,00	0,00	2.572.984,89	0,00	
	73.765,03	25.817,16	47.858,58	73.675,74	0,00	33.359.085,33	19.511.917,84	991,00	13.848.158,49	1.972.070,72	

XVI LEGISLATURA - DISEGNI DI LEGGE E RELAZIONI - DOCUMENTI

Capitolo	SPESA										Totale dei Residui Passivi al Termine dell'Esercizio 2006 (8 + 14)	
	Gestione dei Residui 2006					Gestione di Cassa						
	Residui Passivi al 1° Gennaio 2006	Pagati	Rimasti da Pagare	Totale (13 + 14)	Variazioni		Previsioni	Pagamenti (7 + 13)	Diff. rispetto alle Previsioni			
12	13	14	15	In più (15 - 12)	In meno (12 - 15)	18	19	In Più (19 - 18)	In Meno (18 - 19)	20	21	22
	73.765,03	25.817,16	47.858,58	73.675,74	0,00	89,29	33.359,085,33	19.511,917,84	991,00	13.848,158,49	1.972.070,72	
	0,00	0,00	0,00	0,00	0,00	0,00	0,00	0,00	0,00	0,00	0,00	0,00
	24.280,46	19.142,37	3.075,31	22.217,68	0,00	2.062,78	14.966,85	26.636,98	13.545,44	1.875,31	3.075,31	
	144.828,12	114.384,08	17.650,09	132.034,17	0,00	12.793,95	1.141.826,54	590.802,57	0,00	551.023,97	212.920,05	
	1.801.295,82	1.226.288,21	539.055,08	1.765.343,29	0,00	35.952,63	8.341.092,52	6.472.962,23	73.454,87	1.941.586,16	2.063.168,24	

XVI LEGISLATURA - DISEGNI DI LEGGE E RELAZIONI - DOCUMENTI

Capitolo	SPESA											Totale dei Residui Passivi al Termine dell'Esercizio 2006 (8 + 14)	
	Gestione dei Residui 2006					Gestione di Cassa							
	Residui Passivi al 1° Gennaio 2006	Pagati	Rimasti da Pagare	Totale (13 + 14)	Variazioni		Previsioni	Pagamenti (7 + 13)	Diff. rispetto alle Previsioni				
12	13	14	15	In più (15 - 12)	In meno (12 - 15)	18	19	In Più (19 - 18)	In Meno (18 - 19)	20	21	22	
1													
	3.982.873,69	3.040.474,13	838.342,81	3.878.816,94	0,00	104.056,75	13.742.984,06	7.773.675,94	6.048.505,54	79.197,42	6.048.505,54	3.821.489,09	
	46.473,58	46.470,00	3,58	46.473,58	0,00	0,00	1.490.079,19	480.132,40	1.034.861,79	24.915,00	1.034.861,79	39.229,13	
	49.105,77	17.540,11	31.555,60	49.095,71	0,00	10,06	155.322,95	96.445,29	58.877,66	0,00	58.877,66	40.196,08	
	0,00	0,00	0,00	0,00	0,00	0,00	7,23	4,13	3,10	0,00	3,10	3,10	
	6.048.857,44	4.464.298,90	1.429.682,47	5.893.981,37	0,00	154.876,07	24.886.279,34	15.440.659,54	9.636.732,53	191.112,73	9.636.732,53	6.180.083,00	
	37.931.838,97	18.256.256,11	17.723.193,46	35.981.449,57	0,00	1.950.389,40	134.058.175,48	100.512.522,25	33.545.653,23	0,00	33.545.653,23	34.892.534,57	
	278.125,53	250.197,18	26.741,41	275.938,59	0,00	2.186,94	1.178.826,94	779.650,83	413.676,11	14.500,00	413.676,11	330.813,69	

XVI LEGISLATURA - DISEGNI DI LEGGE E RELAZIONI - DOCUMENTI

SPESA

Capitolo	Gestione dei Residui 2006						Gestione di Cassa					Totale dei Residui Passivi al Termine dell'Esercizio 2006 (8 + 14)
	Residui Passivi al 1° Gennaio 2006	Pagati	Rimasti da Pagare	Totale (13 + 14)	Variazioni		Previsioni	Pagamenti (7 + 13)	Diff. rispetto alle Previsioni			
					In più (15 - 12)	In meno (12 - 16)			In Più (19 - 18)	In Meno (18 - 19)		
Codice	12	13	14	15	16	17	18	19	20	21	22	
1												
	1.774.918,76	1.328.184,13	442.602,61	1.770.786,74	0,00	4.132,02	4.104.030,51	2.123.592,68	6.640,00	1.987.077,83	2.271.016,72	
	2.770.986,12	1.439.115,34	1.313.467,59	2.752.582,93	0,00	18.403,19	12.641.887,53	3.568.905,99	0,00	8.972.981,54	1.446.849,31	
	21.653,84	21.558,24	0,00	21.558,24	0,00	95,60	32.479,69	27.554,33	0,00	4.925,36	9.683,27	
	0,00	0,00	0,00	0,00	0,00	0,00	10.005,00	10.005,00	0,00	0,00	0,00	
	0,00	0,00	0,00	0,00	0,00	0,00	17.192,86	17.192,86	0,00	0,00	0,00	
	4.845.684,26	3.039.054,89	1.781.811,61	4.820.866,50	0,00	24.817,75	17.884.422,53	6.526.901,69	21.140,00	11.378.660,84	4.058.362,99	

XVI LEGISLATURA - DISEGNI DI LEGGE E RELAZIONI - DOCUMENTI

Capitolo Codice	SPESA										Totale dei Residui Passivi al Termine dell'Esercizio 2006 (8 + 14)	
	Gestione dei Residui 2006					Gestione di Cassa						
	Residui Passivi al 1° Gennaio 2006	Pagati	Rimasti da Pagare	Totale (13 + 14)	Variazioni		Previsioni	Pagamenti (7 + 13)	Diff. rispetto alle Previsioni			
12	13	14	15	In più (15 - 12)	In meno (12 - 15)	18	19	In Più (19 - 18)	In Meno (18 - 19)	20	21	
1	722,94	722,94	0,00	722,94	0,00	0,00	526.239,67	221.428,66	0,00	0,00	304.811,01	0,00
	722,94	722,94	0,00	722,94	0,00	0,00	526.239,67	221.428,66	0,00	0,00	304.811,01	0,00
	1.652,64	1.652,64	0,00	1.652,64	0,00	0,00	19.000,00	3.183,93	1.652,64	17.468,71	0,00	0,00
	1.335.827,44	846.214,09	489.463,35	1.335.677,44	0,00	150,00	2.792.436,44	1.762.807,13	0,00	1.029.629,31	1.741.769,39	0,00
	222.146,38	198.063,70	19.772,65	217.835,35	0,24	4.310,27	2.434.475,87	1.031.628,41	62.689,09	1.465.536,55	1.165.705,21	0,00

XVI LEGISLATURA - DISEGNI DI LEGGE E RELAZIONI - DOCUMENTI

Capitolo	SPESA										Totale dei Residui Passivi al Termine dell'Esercizio 2006 (8 + 14)
	Gestione dei Residui 2006					Gestione di Cassa					
	Residui Passivi al 1° Gennaio 2006	Pagati	Rimasti da Pagare	Totale (13 + 14)	Variazioni	Previsioni	Pagamenti (7 + 13)	Diff. rispetto alle Previsioni	In Più (19 - 18)	In Meno (18 - 19)	
12	13	14	15	In più (15 - 12)	In meno (12 - 15)	18	19	20	21	22	
1	3.052.461,40	2.531.536,04	377.269,27	2.908.805,31	0,00	143.656,09	9.244.678,15	0,00	14.019.766,44	4.158.079,47	
	1.031.635,52	989.947,81	25.493,71	1.015.441,52	0,00	16.194,00	7.999.398,73	222.602,69	2.277.695,46	481.612,03	
	355,58	355,58	0,00	355,58	0,00	18.073,16	511,88	0,00	17.561,28	0,00	
	0,00	0,00	0,00	0,00	0,00	294,07	294,07	0,00	0,00	0,00	
	5.644.078,96	4.567.769,86	911.998,98	5.479.768,84	0,24	164.310,36	17.987.409,53	286.944,42	18.827.677,75	7.547.166,10	
	37.931.838,97	18.256.256,11	17.723.193,46	35.981.449,57	0,00	134.058.176,48	100.512.622,25	0,00	33.545.663,23	34.892.534,57	
	158.786,00	104.398,88	40.242,39	144.641,27	0,00	14.144,73	728.358,21	8.537,46	496.842,23	184.611,89	

XVI LEGISLATURA - DISEGNI DI LEGGE E RELAZIONI - DOCUMENTI

Capitolo Codice	SPESA											Totale dei Residui Passivi al Termine dell'Esercizio 2006 (8 + 14)
	Gestione dei Residui 2006					Gestione di Cassa						
	Residui Passivi al 1° Gennaio 2006	Pagati	Rimasti da Pagare	Totale (13 + 14)	Variazioni		Previsioni	Pagamenti (7 + 13)	Diff. rispetto alle Previsioni			
12	13	14	15	In più (15 - 12)	In meno (12 - 15)	18	(7 + 13)	In Più (19 - 18)	In Meno (18 - 19)	20	21	22
1	1.461.801,01	819.100,96	621.825,82	1.440.926,78	0,00	20.874,23	21.488.829,05	4.991.212,61	6.701,30	16.504.317,74	5.445.833,68	
	1.768.981,16	118.276,78	1.650.186,39	1.768.463,17	0,00	517,99	3.193.128,30	277.774,87	0,00	2.915.353,43	1.931.097,77	
	920,40	514,80	405,60	920,40	0,00	0,00	12.166,80	8.363,80	0,00	3.803,00	423,40	
	12.000,00	10.000,00	2.000,00	12.000,00	0,00	0,00	220.000,00	10.000,00	0,00	210.000,00	8.500,00	
	3.402.488,57	1.062.291,42	2.314.660,20	3.366.951,62	0,00	35.536,95	26.130.787,13	6.015.709,49	15.238,76	20.130.316,40	7.570.466,74	

XVI LEGISLATURA - DISEGNI DI LEGGE E RELAZIONI - DOCUMENTI

SPESA

Capitolo	Gestione dei Residui 2006										Gestione di Cassa				Totale dei Residui Passivi al Termine dell'Esercizio 2006 (8 + 14)
	Residui Passivi al 1° Gennaio 2006	Pagati	Rimasti da Pagare	Totale (13 + 14)	Variazioni		Previsioni	Pagamenti (7 + 13)	Diff. rispetto alle Previsioni		21	22			
					In più (15 - 12)	In meno (12 - 15)			In Più (19 - 18)	In Meno (18 - 19)					
1	12	13	14	15	16	17	18	19	20	21	22	22			
	26.238.902,57	9.226.187,35	15.381.512,01	24.607.699,36	0,00	1.631.203,21	72.643.753,28	67.084.453,18	2.627.840,72	8.187.140,82	21.165.285,47				
	111.555,35	97.334,92	14.220,43	111.555,35	0,00	0,00	343.802,86	281.621,06	36.059,77	98.241,57	104.376,03				
	0,00	0,00	0,00	0,00	0,00	0,00	2.572.984,89	0,00	0,00	2.572.984,89	0,00				
	73.765,03	25.817,16	47.858,58	73.675,74	0,00	89,29	33.359.085,33	19.511.917,84	991,00	13.848.158,49	1.972.070,72				
	26.424.222,95	9.349.339,43	15.443.591,02	24.792.930,45	0,00	1.631.292,50	108.919.626,35	86.877.992,08	2.664.891,49	24.706.525,77	23.241.732,22				
	6.048.857,44	4.464.298,90	1.429.682,47	5.893.981,37	0,00	154.876,07	24.886.279,34	15.440.659,54	191.112,73	9.636.732,53	6.180.083,00				
	4.845.684,25	3.039.054,89	1.781.811,61	4.820.866,50	0,00	24.817,75	17.884.422,53	6.526.901,69	21.140,00	11.378.660,84	4.058.362,99				
	722,94	722,94	0,00	722,94	0,00	0,00	526.239,67	221.428,66	0,00	304.811,01	0,00				
	10.895.264,63	7.504.076,73	3.211.494,08	10.715.570,81	0,00	179.693,82	43.296.941,54	22.188.989,89	212.252,73	21.320.204,38	10.238.445,99				
	5.644.078,96	4.567.769,86	911.998,98	5.479.768,84	0,00	164.310,12	36.528.142,86	17.987.409,53	286.944,42	18.827.677,75	7.547.166,10				
	3.402.488,57	1.052.291,42	2.314.660,20	3.366.951,62	0,00	35.536,95	26.130.787,13	6.015.709,49	15.238,76	20.130.316,40	7.570.466,74				
	9.046.567,53	5.620.061,28	3.226.659,18	8.846.720,46	0,00	199.847,07	62.658.929,99	24.003.119,02	302.183,18	38.957.994,15	15.117.632,84				
	46.366.055,11	22.473.477,44	21.881.744,28	44.355.221,72	0,24	2.010.833,63	214.875.497,89	133.070.100,99	3.179.327,40	84.984.724,30	48.597.811,05				

XVI LEGISLATURA – DISEGNI DI LEGGE E RELAZIONI - DOCUMENTI

SPESA

Capitolo Codice	Gestione dei Residui 2006				Gestione di Cassa				Totale dei Residui Passivi al Termine dell'Esercizio 2006 (8 + 14)		
	Residui Passivi al 1° Gennaio 2006	Pagati	Rimasti da Pagare	Totale (13 + 14)	Variazioni		Previsioni	Pagamenti (7 + 13)		Diff. rispetto alle Previsioni	
					In più (15 - 12)	In meno (12 - 15)				In Più (19 - 18)	In Meno (18 - 19)
1	12	13	14	15	16	17	18	19	20	21	22
	46.366.055,11	22.473.477,44	21.881.744,28	44.355.221,72	0,24	2.010.833,63	214.875.497,89	133.070.100,99	0,00	81.805.396,90	48.597.811,06

RENDICONTO FINANZIARIO GESTIONALE

XVI LEGISLATURA - DISEGNI DI LEGGE E RELAZIONI - DOCUMENTI

Capitolo		Gestione della Competenza 2006										
Codice	Denominazione	Previsioni			Somme Accertate			Diff. rispetto alle Previsioni				
		Iniziali	Variazioni		Definitive (3+4-5)	Riscosse	Rimaste da Riscuotere	Totale Accertamenti (7+8)	Più	In	In Meno (6-9)	
1	2	3	4	5	6	7	8	9	10	11		
1.03.02.	Altre entrate, restituzione, recuperi e rimborsi diversi		7.715,99	368,73	7.347,26	7.347,26		7.347,26		0,00	0,00	
	<i>Totale 1.03. - Altre Entrate e poste correttive di uscite correnti</i>	0,00	7.715,99	368,73	7.347,26	7.347,26	0,00	7.347,26		0,00	0,00	
1.04.01.	<u>1.04. - Redditi e proventi patrimoniali</u>											
	Interessi attivi su depositi e conti correnti		595,52		595,52	595,52		595,52		0,00	0,00	
1.04.02.	Affitto di immobili e proventi per uso di locali		619,75		619,75	309,88	309,87	619,75		0,00	0,00	
	<i>Totale 1.04. - Redditi e proventi patrimoniali</i>	0,00	1.215,27	0,00	1.215,27	905,40	309,87	1.215,27		0,00	0,00	
	<i>Totale generale 1. - Entrate Correnti</i>	64.310.361,00	681.761,63	1.145.132,90	63.846.989,73	63.846.679,86	309,87	63.846.989,73		0,00	0,00	
3.09.01.	3. - Partite Di Giro											
	<u>3.09. - Partite di Giro</u>											
3.09.01.	Ritenute Erariali	11.110.000,00	1.475.000,00		12.585.000,00	11.652.318,70	3.205,82	11.655.524,52		0,00	929.475,48	
3.09.02.	Ritenute Previdenziali e Assistenziali	9.425.000,00	90.000,00		9.515.000,00	5.820.008,67	32.494,09	5.852.502,76		0,00	3.662.497,24	
3.09.03.	Trattenute extra erariali	600.000,00			600.000,00	456.263,19	639,00	456.902,19		0,00	143.097,81	
3.09.04.	Trattenute su retribuzioni per sentenze esec.	100.000,00			100.000,00					0,00	100.000,00	
3.09.05.	Gestione Fondo Economico	25.000,00			25.000,00	25.000,00		25.000,00		0,00	0,00	

XVI LEGISLATURA - DISEGNI DI LEGGE E RELAZIONI - DOCUMENTI

ENTRATA												
Gestione della Competenza 2006												
Codice	Capitolo	Denominazione	Previsioni			Somme Accertate			Diff. rispetto alle Previsioni			
			Iniziali	Variazioni		Definitive	Riscosse	Rimaste da Riscuotere	Totale Accertamenti	Più	In	In Meno
			3	4	5	6	7	8	9	10	11	
1.03.02.		Altre entrate, restituzione, recuperi e rimborsi diversi		4.799,71		4.799,71	4.489,38	310,33	4.799,71		0,00	0,00
		<i>Totale 1.03. - Altre Entrate e poste correttive di uscite correnti</i>	0,00	4.799,71	0,00	4.799,71	4.489,38	310,33	4.799,71		0,00	0,00
		Totale generale 1. - Entrate Correnti	689.500,00	494.995,86	511.202,08	673.293,78	672.983,45	310,33	673.293,78		0,00	0,00
		Totale 0.02. - Ufficio Diretta Collaborazione della Presidenza	689.500,00	494.995,86	511.202,08	673.293,78	672.983,45	310,33	673.293,78		0,00	0,00
		Totale 0. - Direzione Amministrativa	89.374.861,00	10.353.790,82	1.873.334,98	97.855.316,84	85.410.321,32	520.275,01	85.930.596,33		0,00	11.924.720,51
		1. - Dipartimento 1. - "Strutture di ricerca"										
		1.01. - Strutture di Ricerca										
		1. - Entrate Correnti										
		1.01. - Trasferimenti Correnti										
1.01.01.		Contributo di funzionamento MIUR	11.929.001,00	2.035.273,40	2.598.041,63	11.366.232,77	11.366.232,77		11.366.232,77		0,00	0,00
1.01.02.		MIUR (Cofin Fibr)									0,00	0,00
1.01.03.		Altri Ministeri	20.000,00		20.000,00						0,00	0,00
1.01.05.		CNR									0,00	0,00
1.01.08.		Enti Pubblici		5.000,00		5.000,00	4.998,19	1,81	5.000,00		0,00	0,00
1.01.09.		Enti Privati		11.711,27		11.711,27	1.711,27	10.000,00	11.711,27		0,00	0,00
1.01.10.		Enti Territoriali		42.496,40		42.496,40	28.993,82	13.502,58	42.496,40		0,00	0,00

XVI LEGISLATURA - DISEGNI DI LEGGE E RELAZIONI - DOCUMENTI

ENTRATA													
Gestione della Competenza 2006													
Capitolo	Codice	Denominazione	Previsioni			Somme Accertate			Diff. rispetto alle Previsioni				
			Iniziali	Variazioni		Definitive	Riscosse	Rimaste da Riscuotere	Totale Accertamenti	Più	In	In Meno	
	1	2	3	4	5	6	7	8	9	10	11		
		Totale 1.01. - Trasferimenti Correnti	11.949.001,00	2.094.481,07	2.618.041,63	11.425.440,44	11.401.936,05	23.504,39	11.425.440,44		0,00	0,00	
		1.02. - Proventi derivati da prestazioni di servizi e vendita di prodotti											
	1.02.03.	Ricerche e servizi commissionati da enti territoriali		11.329,19	2,06	11.327,13	11.327,13		11.327,13		0,00	0,00	0,00
	1.02.04.	Ricerche e servizi commissionati da altri enti pubblici		60.593,93	3,10	60.590,83	60.590,83		60.590,83		0,00	0,00	0,00
	1.02.05.	Prestazioni di servizi e vendita di pubblicazioni e altri beni		72.734,10	4,50	72.729,60	70.328,20	2.401,40	72.729,60		0,00	0,00	0,00
		Totale 1.02. - Proventi derivati da prestazioni di servizi e vendita di prodotti	0,00	144.657,22	9,66	144.647,56	142.246,16	2.401,40	144.647,56		0,00	0,00	0,00
		1.03. - Altre Entrate e poste correttive di uscite correnti											
	1.03.01.	Indennizzi corrisposti a fronte di sinistri										0,00	0,00
	1.03.02.	Altre entrate, restituzione, recuperi e rimborsi diversi	3.000,00	122.828,35	3.863,86	121.964,49	119.095,08	2.869,41	121.964,49		0,00	0,00	0,00
		Totale 1.03. - Altre Entrate e poste correttive di uscite correnti	3.000,00	122.828,35	3.863,86	121.964,49	119.095,08	2.869,41	121.964,49		0,00	0,00	0,00
		1.04. - Redditi e proventi patrimoniali											
	1.04.01.	Interessi attivi su depositi e conti correnti		219,49		219,49	219,49		219,49		0,00	0,00	0,00

XVI LEGISLATURA - DISEGNI DI LEGGE E RELAZIONI - DOCUMENTI

Capitolo		ENTRATA Gestione della Competenza 2006										
Codice	Denominazione	Previsioni			Somme Accertate			Diff. rispetto alle Previsioni				
		Iniziali	Variazioni		Definitive (3+4-5)	Riscosse	Rimaste da Riscuotere	Totale Accertamenti (7+8)	Più 6)	In (9 - 10	In Meno (6 - 9) 11	
1	2	3	4	5	6	7	8	9	10	11		
	<u>Totale 1.04 - Redditi e proventi patrimoniali</u>	0,00	219,49	0,00	219,49	219,49	0,00	219,49	0,00	0,00	0,00	
	<u>Totale generale 1. - Entrate Correnti</u>	11.952.001,00	2.362.186,13	2.621.915,15	11.692.271,98	11.663.496,78	28.775,20	11.692.271,98	0,00	0,00	0,00	
	2. - Entrate In Conto Capitale											
	<u>2.05 - Trasferimenti in conto capitale</u>											
2.05.08.	Enti Privati		1.300,00		1.300,00	1.300,00		1.300,00		0,00	0,00	
	<u>Totale 2.05 - Trasferimenti in conto capitale</u>	0,00	1.300,00	0,00	1.300,00	1.300,00	0,00	1.300,00	0,00	0,00	0,00	
	<u>2.06 - Alienazione di Beni Patrimoniali e riscossione di crediti</u>											
2.06.02.	Entrate derivanti dall'alienazione di impianti ed attrezzature		42,00		42,00	35,00	7,00	42,00		0,00	0,00	
2.06.04.	Entrate derivanti dall'alienazione di automezzi		400,00		400,00	400,00		400,00		0,00	0,00	
	<u>Totale 2.06 - Alienazione di Beni Patrimoniali e riscossione di crediti</u>	0,00	442,00	0,00	442,00	435,00	7,00	442,00		0,00	0,00	
	<u>Totale generale 2. - Entrate In Conto Capitale</u>	0,00	1.742,00	0,00	1.742,00	1.735,00	7,00	1.742,00		0,00	0,00	
	3. - Partite Di Giro											
	<u>3.09 - Partite di Giro</u>											

XVI LEGISLATURA – DISEGNI DI LEGGE E RELAZIONI - DOCUMENTI

Capitolo		Gestione della Competenza 2006										
Codice	Denominazione	Previsioni			Somme Accertate			Diff. rispetto alle Previsioni				
		Iniziali	Variazioni		Definitive (3+4-5)	Riscosse	Rimaste da Riscuotere	Totale Accertamenti (7+8)	Più	In (9 - 6)	In Meno (6 - 9)	
1	2	3	4	5	6	7	8	9	10	11		
3.09.05.	Gestione Fondo Economicale	495.000,00	10.000,00		505.000,00	220.705,72		220.705,72		0,00	284.294,28	
	<u>Totale 3.09. - Partite di Giro</u>	<u>495.000,00</u>	<u>10.000,00</u>	<u>0,00</u>	<u>505.000,00</u>	<u>220.705,72</u>	<u>0,00</u>	<u>220.705,72</u>	<u>0,00</u>	<u>284.294,28</u>		
	Totale generale 3. - Partite Di Giro	495.000,00	10.000,00	0,00	505.000,00	220.705,72	0,00	220.705,72	0,00	284.294,28		
	Totale Entrate Correnti	120.160.872,59	37.123.432,42	12.364.692,92	144.919.612,09	115.160.538,10	17.550.059,20	132.710.597,30		12.209.014,79		
	Totale 1.01. - Strutture di Ricerca	12.447.001,00	2.373.928,13	2.621.915,15	12.199.013,98	11.885.937,50	28.782,20	11.914.719,70	0,00	284.294,28		
	1.02. - Edilizia											
	1. - Entrate Correnti											
	1.01. - Trasferimenti Correnti											
1.01.01.	Contributo di funzionamento MIUR	102.000,00	70.326,00		172.326,00	172.326,00		172.326,00		0,00		
1.01.10.	Enti Territoriali		160.000,00		160.000,00		160.000,00	160.000,00		0,00		
	<u>Totale 1.01. - Trasferimenti Correnti</u>	<u>102.000,00</u>	<u>230.326,00</u>	<u>0,00</u>	<u>332.326,00</u>	<u>172.326,00</u>	<u>160.000,00</u>	<u>332.326,00</u>	<u>0,00</u>	<u>0,00</u>		
	1.03. - Altre Entrate e poste correttive di uscite correnti											
1.03.02.	Altre entrate, restituzione, recuperi e rimborsi diversi		382,21		382,21		382,21	382,21		0,00		
	<u>Totale 1.03. - Altre Entrate e poste correttive di uscite correnti</u>	<u>0,00</u>	<u>382,21</u>	<u>0,00</u>	<u>382,21</u>	<u>382,21</u>	<u>0,00</u>	<u>382,21</u>	<u>0,00</u>	<u>0,00</u>		
	Totale generale 1. - Entrate Correnti	102.000,00	230.708,21	0,00	332.708,21	172.708,21	160.000,00	332.708,21	0,00	0,00		

XVI LEGISLATURA - DISEGNI DI LEGGE E RELAZIONI - DOCUMENTI

Capitolo		Gestione della Competenza 2006										
Codice	Denominazione	Previsioni			Somme Accertate			Diff. rispetto alle Previsioni				
		Iniziali	Variazioni		Definitive (3+4-5)	Riscosse	Rimaste da Riscuotere	Totale Accertamenti (7 + 8)	Più	In (9 - 6)	In Meno (6 - 9)	
1	2	3	4	5	6	7	8	9	10	11		
	2. - Entrate in Conto Capitale											
	<u>2.05. - Trasferimenti in conto capitale</u>											
2.05.07.	Enti Pubblici								0,00	0,00		
2.05.08.	Enti Privati								0,00	0,00		
2.05.09.	Enti Territoriali								0,00	0,00		
	<u>Totale 2.05. - Trasferimenti in conto capitale</u>	0,00	0,00	0,00	0,00	0,00	0,00	0,00	0,00	0,00		
	Totale generale 2. - Entrate in Conto Capitale	0,00	0,00	0,00	0,00	0,00	0,00	0,00	0,00	0,00		
	<u>Totale 1.02. - Edilizia</u>	102.000,00	230.708,21	0,00	332.708,21	172.708,21	160.000,00	332.708,21	0,00	0,00		
	1.06. - Progetti Nazionali											
	1. - Entrate Correnti											
	<u>1.01. - Trasferimenti Correnti</u>											
1.01.02.	MIUR (Cofin Furb)	107.084,00		44.214,00	62.870,00		62.870,00	62.870,00	0,00	0,00		
1.01.08.	Enti Pubblici								0,00	0,00		
	<u>Totale 1.01. - Trasferimenti Correnti</u>	107.084,00	0,00	44.214,00	62.870,00	0,00	62.870,00	62.870,00	0,00	0,00		
	<u>1.03. - Altre Entrate e poste correttive di uscite correnti</u>											
1.03.02.	Altre entrate, restituzione, recuperi e rimborsi diversi		16.273,74		16.273,74	16.273,74		16.273,74	0,00	0,00		

XVI LEGISLATURA - DISEGNI DI LEGGE E RELAZIONI - DOCUMENTI

Capitolo		ENTRATA Gestione della Competenza 2006										
Codice	Denominazione	Previsioni			Somme Accertate			Diff. rispetto alle Previsioni				
		Iniziali	Variazioni		Definitive (3+4-5)	Riscosse	Rimaste da Riscuotere	Totale Accertamenti (7+8)	Più (6)	In (9 - In Meno (6 - 9)	11	
1	2	3	4	5	6	7	8	9	10	11		
	Totale 1.03. - Altre Entrate e poste correttive di uscite correnti	0,00	16.273,74	0,00	16.273,74	16.273,74	0,00	16.273,74	0,00	0,00	0,00	
	Totale generale 1. - Entrate Correnti	107.084,00	16.273,74	44.214,00	79.143,74	16.273,74	62.870,00	79.143,74	0,00	0,00	0,00	
	Totale 1.06. - Progetti Nazionali	107.084,00	16.273,74	44.214,00	79.143,74	16.273,74	62.870,00	79.143,74	0,00	0,00	0,00	
	1.09. - Progetti Finanziati U.E.											
	1. - Entrate Correnti											
	1.01. - Trasferimenti Correnti											
1.01.05.	CNR									0,00	0,00	
1.01.06.	U.E.	7.000,00	824.822,20		831.822,20	169.793,78	662.028,42	831.822,20		0,00	0,00	
1.01.07.	Organismi internazionali		79.621,09		79.621,09	59.621,09	20.000,00	79.621,09		0,00	0,00	
1.01.08.	Enti Pubblici		91.993,90		91.993,90	84.104,67	7.889,23	91.993,90		0,00	0,00	
1.01.09.	Enti Privati									0,00	0,00	
	Totale 1.01. - Trasferimenti Correnti	7.000,00	996.437,19	0,00	1.003.437,19	313.519,54	689.917,65	1.003.437,19	0,00	0,00	0,00	
	1.02. - Proventi derivanti da prestazioni di servizi e vendita di prodotti											
1.02.02.	Ricerche e servizi commissionati da organismi internazionali		114.544,00		114.544,00	86.362,00	28.182,00	114.544,00		0,00	0,00	
	Totale 1.02. - Proventi derivanti da prestazioni di servizi e vendita di prodotti	0,00	114.544,00	0,00	114.544,00	86.362,00	28.182,00	114.544,00	0,00	0,00	0,00	

XVI LEGISLATURA - DISEGNI DI LEGGE E RELAZIONI - DOCUMENTI

Capitolo		ENTRATA Gestione della Competenza 2006										
Codice	Denominazione	Iniziali	Previsioni		Definitive (3+4-5)	Somme Accertate			Diff. rispetto alle Previsioni			
			In +	In -		Riscosse	Rimaste da Riscuotere	Totale Accertamenti (7 + 8)	Più	In	In Meno (6 - 9)	
1	2	3	4	5	6	7	8	9	10	11		
1.01.05.	CNR											
1.01.07.	Organismi Internazionali											
1.01.10.	Enti Territoriali											
	<u>Totale 1.01. - Trasferimenti Correnti</u>	0,00	0,00	0,00	0,00	0,00	0,00	0,00	0,00	0,00	0,00	0,00
	<u>1.03. - Altre Entrate e poste correttive di uscite correnti</u>											
1.03.02.	Altre entrate, restituzione, recuperi e rimborsi diversi		8.043,51		8.043,51	7.959,65	83,86	8.043,51		8.043,51	0,00	0,00
	<u>Totale 1.03. - Altre Entrate e poste correttive di uscite correnti</u>	0,00	8.043,51	0,00	8.043,51	7.959,65	83,86	8.043,51		8.043,51	0,00	0,00
	<u>Totale generale 1. - Entrate Correnti</u>	0,00	8.043,51	0,00	8.043,51	7.959,65	83,86	8.043,51		8.043,51	0,00	0,00
	<u>Totale 1.11. - Progetti in Scadenza</u>	0,00	8.043,51	0,00	8.043,51	7.959,65	83,86	8.043,51		8.043,51	0,00	0,00
	<u>1.13. - Progetti Locali</u>											
	<u>1. - Entrate Correnti</u>		24.941,00	3.500,00	21.441,00	21.441,00		21.441,00		21.441,00	0,00	0,00
	<u>1.01. - Trasferimenti Correnti</u>		24.538,49		24.538,49	24.538,49		24.538,49		24.538,49	0,00	0,00
1.01.02.	MIUR (Cofin Firt)										0,00	0,00
1.01.05.	CNR										0,00	0,00
1.01.07.	Organismi Internazionali										0,00	0,00
1.01.08.	Enti Pubblici										0,00	0,00

XVI LEGISLATURA - DISEGNI DI LEGGE E RELAZIONI - DOCUMENTI

Capitolo		Gestione della Competenza 2006										
Codice	Denominazione	Previsioni			Somme Accertate			Diff. rispetto alle Previsioni				
		Iniziali	Variazioni		Definitive (3+4-5)	Riscosse	Rimaste da Riscuotere	Totale Accertamenti (7+8)	Più	In (9 - In Meno (6 - 9))	11	
1	2	3	In +	In -	6	7	8	9	10	11		
1.01.09.	Enti Privati		26.500,00		26.500,00	26.500,00		26.500,00		0,00	0,00	
1.01.10.	Enti Territoriali		278.800,00		278.800,00	250.000,00	28.800,00	278.800,00		0,00	0,00	
	Totale 1.01. - Trasferimenti Correnti	0,00	354.779,49	3.500,00	351.279,49	322.479,49	28.800,00	351.279,49	0,00	0,00	0,00	
1.02.05.	<u>1.02. - Proventi derivanti da prestazioni di servizi e vendita di prodotti</u> Prestazioni di servizi e vendita di pubblicazioni e altri beni		3.000,00		3.000,00	3.000,00		3.000,00		0,00	0,00	
	Totale 1.02 - Proventi derivanti da prestazioni di servizi e vendita di prodotti	0,00	3.000,00	0,00	3.000,00	0,00	3.000,00	3.000,00	0,00	0,00	0,00	
1.03.02.	<u>1.03. - Altre Entrate e poste correttive di uscite correnti</u> Altre entrate, restituzione, recuperi e rimborsi diversi		100,00		100,00	100,00		100,00		0,00	0,00	
	Totale 1.03 - Altre Entrate e poste correttive di uscite correnti	0,00	100,00	0,00	100,00	100,00	0,00	100,00	0,00	0,00	0,00	
	Totale generale 1. - Entrate Correnti	0,00	357.879,49	3.500,00	354.379,49	322.579,49	31.800,00	354.379,49	0,00	0,00	0,00	
2.05.09.	2. - Entrate In Conto Capitale <u>2.05. - Trasferimenti in conto capitale</u> Enti Territoriali		5.000,00		5.000,00		5.000,00				0,00	

XVI LEGISLATURA - DISEGNI DI LEGGE E RELAZIONI - DOCUMENTI

Capitolo		ENTRATA Gestione della Competenza 2006										
Codice	Denominazione	Previsioni			Somme Accertate			Diff. rispetto alle Previsioni				
		3	4		5	6	7	8	9	10	11	
1	2	Iniziali	In +	In -	Definitive (3+4-5)	Riscosse	Rimaste da Riscuotere	Totale Accertamenti (7 + 8)	Più	In (9 - 6)	In Meno (6 - 9)	
	1.01. - Trasferimenti Correnti											
1.01.01.	Contributo di funzionamento MIUR	485.000,00	1.427.608,89	386.344,00	1.526.264,89	1.526.264,89		1.526.264,89		0,00	0,00	
1.01.02.	MIUR (Cofin Fibr)	9.555.000,00	4.085.000,00	210.000,00	13.430.000,00	2.179.036,45	11.250.963,55	13.430.000,00		0,00	0,00	
1.01.03.	Altri Ministeri		35.000,00		35.000,00		35.000,00	35.000,00		0,00	0,00	
1.01.04.	ASI		50.000,00		50.000,00	50.000,00		50.000,00		0,00	0,00	
1.01.05.	CNR	69.078,00		69.078,00						0,00	0,00	
1.01.06.	U.E.		942.494,41		942.494,41	371.983,68	570.510,73	942.494,41		0,00	0,00	
1.01.07.	Organismi Internazionali									0,00	0,00	
1.01.08.	Enti Pubblici	63.000,00	163.200,00		226.200,00	226.200,00		226.200,00		0,00	0,00	
1.01.09.	Enti Privati	248.000,00	6.997,00	248.000,00	6.997,00	6.997,00		6.997,00		0,00	0,00	
1.01.10.	Enti Territoriali		190.000,00		190.000,00	190.000,00		190.000,00		0,00	0,00	
	Totale 1.01. - Trasferimenti Correnti	10.420.078,00	6.900.300,30	913.422,00	16.406.956,30	4.550.482,02	11.856.474,28	16.406.956,30		0,00	0,00	
	1.02. - Proventi derivati da prestazioni di servizi e vendita di prodotti											
1.02.02.	Ricerche e servizi commissionati da organismi internazionali		25.000,00		25.000,00	25.000,00		25.000,00		0,00	0,00	
1.02.05.	Prestazioni di servizi e vendita di pubblicazioni e altri beni									0,00	0,00	
	Totale 1.02. - Proventi derivati da prestazioni di servizi e	0,00	25.000,00	0,00	25.000,00	25.000,00	0,00	25.000,00		0,00	0,00	

XVI LEGISLATURA - DISEGNI DI LEGGE E RELAZIONI - DOCUMENTI

Capitolo		ENTRATA Gestione della Competenza 2006										
Codice	Denominazione	Iniziali	Previsioni			Definitive (3+4-5)	Somme Accertate			Diff. rispetto alle Previsioni		
			In +	In -	In -		Riscosse	Rimaste da Riscuotere	Totale Accertamenti (7 + 8)	Più	In (9 - In Meno 6)	In Meno (6 - 9)
1	2	3	4	5	6	7	8	9	10	11		
	<i>vendita di prodotti</i>											
1.03.02.	1.03. - Altre Entrate e poste correttive di uscite correnti Altre entrate, restituzione, recuperi e rimborsi diversi		1.667,15		1.667,15	1.664,57	2,58	1.667,15	0,00	0,00		
	Totale 1.03. - Altre Entrate e poste correttive di uscite correnti	0,00	1.667,15	0,00	1.667,15	1.664,57	2,58	1.667,15	0,00	0,00		
	Totale generale 1. - Entrate Correnti	10.420.078,00	6.926.967,45	913.422,00	16.433.623,45	4.577.146,59	11.856.476,86	16.433.623,45	0,00	0,00		
2.05.08.	2. - Entrate In Conto Capitale 2.05. - Trasferimenti in conto capitale Enti Privati											
	Totale 2.05. - Trasferimenti in conto capitale	0,00	0,00	0,00	0,00	0,00	0,00	0,00	0,00	0,00		
2.07.01.	2.07. - Ricorso al mercato Assunzione di mutui		5.000.000,00	2.500.000,00	2.500.000,00		2.500.000,00	2.500.000,00	0,00	0,00		
	Totale 2.07. - Ricorso al mercato	0,00	5.000.000,00	2.500.000,00	2.500.000,00	0,00	2.500.000,00	2.500.000,00	0,00	0,00		
	Totale generale 2. - Entrate In Conto Capitale	0,00	5.000.000,00	2.500.000,00	2.500.000,00	0,00	2.500.000,00	2.500.000,00	0,00	0,00		
	Totale 2.02. - Progetti Nazionali	10.420.078,00	11.926.967,45	3.413.422,00	18.933.623,45	4.577.146,59	14.356.476,86	18.933.623,45	0,00	0,00		

XVI LEGISLATURA - DISEGNI DI LEGGE E RELAZIONI - DOCUMENTI

Capitolo		ENTRATA Gestione della Competenza 2006										
Codice	Denominazione	Previsioni			Somme Accertate			Diff. rispetto alle Previsioni				
		Iniziali	Variazioni		Riscosse	Rimaste da Riscuotere	Totale Accertamenti (7+8)	Più	In	In Meno (6-9)		
1	2	3	4	5	6	7	8	9	10	11		
	2.05. - Progetti Finanziati U.E.											
	1. - Entrate Correnti											
	1.01. - Trasferimenti Correnti											
1.01.06.	U.E.	300.000,00	186.529,12	37.000,00	449.529,12	387.694,78	61.834,34	449.529,12	0,00	0,00		
1.01.07.	Organismi Internazionali		297.489,26	44.000,00	253.489,26	230.796,45	22.692,81	253.489,26	0,00	0,00		
1.01.08.	Enti Pubblici		397.430,32	12.113,02	385.317,30	385.317,30		385.317,30	0,00	0,00		
	Totale 1.01. - Trasferimenti Correnti	300.000,00	881.448,70	93.113,02	1.088.335,68	1.003.808,53	84.527,15	1.088.335,68	0,00	0,00		
	Totale generale 1. - Entrate Correnti	300.000,00	881.448,70	93.113,02	1.088.335,68	1.003.808,53	84.527,15	1.088.335,68	0,00	0,00		
	Totale 2.05. - Progetti Finanziati U.E.	300.000,00	881.448,70	93.113,02	1.088.335,68	1.003.808,53	84.527,15	1.088.335,68	0,00	0,00		
	2.07. - Gestione Strutture Osservative Nazionali											
	1. - Entrate Correnti											
	1.01. - Trasferimenti Correnti											
1.01.01.	Contributo di funzionamento MIUR	2.320.000,00	5.000,00	54.306,46	2.270.693,54	2.270.693,54		2.270.693,54	0,00	0,00		
	Totale 1.01. - Trasferimenti Correnti	2.320.000,00	5.000,00	54.306,46	2.270.693,54	2.270.693,54	0,00	2.270.693,54	0,00	0,00		
	Totale generale 1. - Entrate Correnti	2.320.000,00	5.000,00	54.306,46	2.270.693,54	2.270.693,54	0,00	2.270.693,54	0,00	0,00		

XVI LEGISLATURA - DISEGNI DI LEGGE E RELAZIONI - DOCUMENTI

ENTRATA												
Gestione della Competenza 2006												
Capitolo	Codice	Denominazione	Previsioni			Somme Accertate			Diff. rispetto alle Previsioni			
			Iniziali	Variazioni		Definitive (3+4-5)	Riscosse	Rimaste da Riscuotere	Totale Accertamenti (7+8)	Più	In (9 - In Meno (6-9))	11
1	2	3	4	5	6	7	8	9	10	11		
		Totale 2.07. - Gestione Strutture Osservative Nazionali	2.320.000,00	5.000,00	54.306,46	2.270.693,54	0,00	2.270.693,54			0,00	0,00
		2.15. - Attività Spaziali										
		1. - Entrate Correnti										
		1.01. - Trasferimenti Correnti										
1.01.01.		Contributo di funzionamento MIUR	20.000,00		20.000,00	20.000,00		20.000,00			0,00	0,00
1.01.02.		MIUR (Cofin Furb)	114.860,00		14.860,00	100.000,00		100.000,00			0,00	0,00
1.01.04.		ASI	2.918.806,40		818.329,96	3.902.421,83		383.385,62			0,00	0,00
1.01.05.		CNR	26.524,33		26.524,33	26.524,33		26.524,33			0,00	0,00
1.01.07.		Organismi Internazionali	163.500,00		163.500,00	163.500,00		163.500,00			0,00	0,00
1.01.08.		Enti Pubblici	51.398,00		51.398,00	51.398,00		51.398,00			0,00	0,00
1.01.09.		Enti Privati									0,00	0,00
1.01.10.		Enti Territoriali									0,00	0,00
		Totale 1.01. - Trasferimenti Correnti	1.801.945,39	3.295.088,73	833.189,96	4.263.844,16	409.909,95	4.263.844,16			0,00	0,00
		1.02. - Proventi derivanti da prestazioni di servizi e vendita di prodotti										
1.02.02.		Ricerche e servizi commissionati da organismi internazionali									0,00	0,00

XVI LEGISLATURA - DISEGNI DI LEGGE E RELAZIONI - DOCUMENTI

ENTRATA												
Gestione della Competenza 2006												
Codice	Capitolo	Denominazione	Previsioni			Somme Accertate			Diff. rispetto alle Previsioni			
			Iniziali	Variazioni		Definitive (3+4-5)	Riscosse	Rimaste da Riscuotere	Totale Accertamenti (7+8)	Più	In (9 - In Meno (6-9))	Meno
1	2	3	4	5	6	7	8	9	10	11		
1.02.04.		Ricerche e servizi commissionati da altri enti pubblici										
1.02.05.		Prestazioni di servizi e vendita di pubblicazioni e altri beni	57.403,20	1.109.349,22	136.659,42	1.030.093,00	1.030.093,00	1.030.093,00				
		Totale 1.02. - Proventi derivanti da prestazioni di servizi e vendita di prodotti	57.403,20	1.109.349,22	136.659,42	1.030.093,00	1.030.093,00	1.030.093,00	0,00	0,00	0,00	0,00
		1.03. - Altre Entrate e poste correttive di uscite correnti										
1.03.02.		Altre entrate, restituzione, recuperi e rimborsi diversi		14.171,75		14.171,75	11.924,03	2.247,72				
		Totale 1.03. - Altre Entrate e poste correttive di uscite correnti	0,00	14.171,75	0,00	14.171,75	11.924,03	2.247,72	14.171,75	0,00	0,00	0,00
		Totale generale 1. - Entrate Correnti	1.859.348,59	4.418.609,70	969.849,38	5.308.108,91	3.865.858,24	1.442.250,67	5.308.108,91	0,00	0,00	0,00
		Totale 2.15. - Attività Spaziali	1.859.348,59	4.418.609,70	969.849,38	5.308.108,91	3.865.858,24	1.442.250,67	5.308.108,91	0,00	0,00	0,00
		2.16. - Sistemi Informativi										
		1. - Entrate Correnti										
		1.01. - Trasferimenti Correnti										
1.01.01.		Contributo di funzionamento MIUR	828.000,00	1.154.000,00	276.118,50	1.705.881,50	1.705.881,50	1.705.881,50				
1.01.02.		MIUR (Cofin Fibr)										
1.01.06.		U.E.		135.176,00		135.176,00	113.182,00	21.994,00				
1.01.08.		Enti Pubblici		31.600,00		31.600,00	31.600,00	31.600,00				

XVI LEGISLATURA – DISEGNI DI LEGGE E RELAZIONI - DOCUMENTI

Capitolo		Gestione della Competenza 2006										
Codice	Denominazione	Previsioni			Somme Accertate				Diff. rispetto alle Previsioni			
		Iniziali	Variazioni		Definitive (3+4-5)	Riscosse	Rimaste da Riscuotere	Totale Accertamenti (7+8)	Più	In	In Meno (6-9)	
1	2	3	4	5	6	7	8	9	10	11		
	<u>1.01. - Trasferimenti Correnti</u>											
1.01.01.	Contributo di funzionamento MIUR											
1.01.06.	U.E.											
	<u>Totale 1.01. - Trasferimenti Correnti</u>	0,00	0,00	0,00	0,00	0,00	0,00	0,00	0,00	0,00		
	<u>1.03. - Altre Entrate e poste correttive di uscite correnti</u>											
1.03.02.	Altre entrate, restituzione, recuperi e rimborsi diversi		1.673,32		1.673,32	1.673,32		1.673,32		0,00		
	<u>Totale 1.03. - Altre Entrate e poste correttive di uscite correnti</u>	0,00	1.673,32	0,00	1.673,32	1.673,32	0,00	1.673,32		0,00		
	<u>Totale generale 1. - Entrate Correnti</u>	0,00	1.673,32	0,00	1.673,32	1.673,32	0,00	1.673,32		0,00		
	<u>Totale 2.18. - Progetti in Scadenza</u>	0,00	1.673,32	0,00	1.673,32	1.673,32	0,00	1.673,32		0,00		
	<u>Totale 2. - Dipartimento 2. "Progetti di ricerca"</u>	18.122.926,59	22.655.107,20	7.821.728,79	32.966.305,00	16.943.401,32	16.022.903,68	32.966.305,00		0,00		

XVI LEGISLATURA – DISEGNI DI LEGGE E RELAZIONI - DOCUMENTI

Capitolo		ENTRATA Gestione della Competenza 2006										
Codice	Denominazione	Iniziali	Previsioni			Definitive (3+4-5)	Somme Accertate			Diff. rispetto alle Previsioni		
			In +	In -	In -		Riscosse	Rimaste da Riscuotere	Totale Accertamenti (7 + 8)	Più	In	In Meno (6 - 9)
1	2	3	4	5	6	7	8	9	10	11		
	Riepilogo dei Titoli											
	Riepilogo dei titoli Centro Resp. Amm.va											
	<i>Titolo I</i>	64.999.861,00	1.176.757,49	1.656.334,98	64.520.283,51	64.519.663,31	620,20	64.520.283,51	0,00	0,00	0,00	0,00
	<i>Titolo III</i>	24.375.000,00	9.177.033,33	217.000,00	33.335.033,33	20.890.658,01	519.654,81	21.410.312,82	0,00	0,00	11.924.720,51	0,00
	Totale delle entrate Centro Resp. Amm.va Direzione Amministrativa	89.374.861,00	10.353.790,82	1.873.334,98	97.855.316,84	85.410.321,32	520.275,01	86.930.596,33	0,00	0,00	11.924.720,51	0,00
	Riepilogo dei titoli Centro Resp. Amm.va											
	<i>Titolo I</i>	12.168.085,00	4.087.792,40	2.669.629,15	13.586.248,25	12.584.374,74	1.001.873,51	13.586.248,25	0,00	0,00	0,00	0,00
	<i>Titolo II</i>	0,00	6.742,00	0,00	6.742,00	1.735,00	5.007,00	6.742,00	0,00	0,00	0,00	0,00
	<i>Titolo III</i>	495.000,00	10.000,00	0,00	505.000,00	220.705,72	0,00	220.705,72	0,00	0,00	284.294,28	0,00
	Totale delle entrate Centro Resp. Amm.va Dipartimento 1-"Strutture di ricerca"	12.663.085,00	4.104.534,40	2.669.629,15	14.097.990,25	12.806.815,46	1.006.880,51	13.813.695,97	0,00	0,00	284.294,28	0,00
	Riepilogo dei titoli Centro Resp. Amm.va											
	<i>Titolo I</i>	18.122.926,59	17.665.107,20	5.321.728,79	30.466.305,00	16.943.401,32	13.522.903,68	30.466.305,00	0,00	0,00	0,00	0,00
	<i>Titolo II</i>	0,00	5.000.000,00	2.500.000,00	2.500.000,00	0,00	2.500.000,00	2.500.000,00	0,00	0,00	0,00	0,00
	Totale delle entrate Centro Resp. Amm.va Dipartimento 2-"Progetti di ricerca"	18.122.926,59	22.665.107,20	7.821.728,79	32.966.305,00	16.943.401,32	16.022.903,68	32.966.305,00	0,00	0,00	0,00	0,00
	Totale delle Entrate	120.160.872,59	37.123.432,42	12.364.692,92	144.919.612,09	115.160.538,10	17.550.059,20	132.710.587,30	0,00	0,00	12.209.014,79	0,00
	Avanzo Ammin. Applicato	35.792.559,51	11.319.953,56		47.112.513,07						47.112.513,07	0,00

XVI LEGISLATURA – DISEGNI DI LEGGE E RELAZIONI - DOCUMENTI

Capitolo		Gestione della Competenza 2006										
Codice	Denominazione	Previsioni			Somme Accertate			Diff. rispetto alle Previsioni				
		Iniziali	Variazioni		Definitive (3+4-5)	Riscosse	Rimaste da Riscuotere	Totale Accertamenti (7+8)	Più	In (9 - 6)	In Meno (6 - 9)	
1	2	3	In +	In -	4	5	6	7	8	9	10	11
	Disavanzo Finanziario							4.602.093,02				
	Disavanzo di Cassa											
	Totale a Pareggio	155.953.432,10	48.443.385,98	12.364.692,92	192.032.125,16	119.762.631,12	17.550.059,20	137.312.690,32				54.719.434,84

XVI LEGISLATURA – DISEGNI DI LEGGE E RELAZIONI - DOCUMENTI

SPESA											
Gestione della Competenza 2006											
Codice	Capitolo	Denominazione	Previsioni			Somme impegnate			Diff. rispetto alle Previsioni		
			Iniziali	Variazioni		Definitive (3+4-5)	Pagate	Rimaste da Pagare	Totale Impegni (7+8)	Più (6)	In Meno (9-10)
1	2		3	4	5	6	7	8	9	10	11
		0. - Direzione Amministrativa									
		0.01. - Uffici Amministrativi									
		1. - Uscite correnti									
		1.01. - Spese per gli organi dell'ente									
1.01.01.		Indennità, rimborsi e gettoni di presenza per il Presidente ed il Consiglio di amministrazione	550.000,00			550.000,00	381.990,73	93.250,65	475.241,38	0,00	74.758,62
1.01.02.		Indennità e rimborsi per il Collegio dei Revisori	110.000,00			110.000,00	71.486,23	7.339,70	78.825,93	0,00	31.174,07
1.01.03.		Rimborsi e gettoni di presenza per il Consiglio Scientifico	30.000,00		7.116,40	22.883,60	15.808,18	7.075,42	22.883,60	0,00	0,00
		Totale 1.01. - Spese per gli organi dell'ente	690.000,00	0,00	7.116,40	682.883,60	469.285,14	107.665,77	576.950,91	0,00	105.932,69
		1.02. - Spese per le commissioni e organismi dell'ente									
1.02.01.		Indennità di carica e rimborsi dei Direttori Dipartimento	200.000,00			200.000,00	166.040,39		166.040,39	0,00	33.959,61
1.02.02.		Indennità di carica e rimborsi dei Direttori delle strutture e centri di ricerca	280.000,00			280.000,00	273.212,72	6.787,28	280.000,00	0,00	0,00
1.02.04.		Compensi e rimborsi per il Commissione di valutazione e di controllo strategico	76.500,00		22.894,06	53.605,94	39.846,19	7.148,66	46.994,85	0,00	6.611,09
1.02.05.		Compensi e rimborsi per le Commissioni di concorso	15.000,00			15.000,00	11.469,71	84,21	11.553,92	0,00	3.446,08

XVI LEGISLATURA - DISEGNI DI LEGGE E RELAZIONI - DOCUMENTI

Capitolo		Gestione della Competenza 2006										
Codice	Denominazione	Previsioni			Somme Impegnate			Diff. rispetto alle Previsioni				
		Iniziali	Variazioni		Definitive (3+4-5)	Pagate	Rimaste da Pagare	Totale Impegni (7+8)	Più	In (9-6)	In Meno (6-9)	
1	2	3	4	5	6	7	8	9	10	11		
1.02.06	Compensi e Rimborsi per Commissioni diverse	30.000,00		19.000,00	11.000,00	10.022,67		10.022,67			977,33	
	Totale 1.02. - Spese per le commissioni e organismi dell'ente	601.500,00	0,00	41.894,06	569.605,94	500.591,68	14.020,15	514.611,83	0,00	44.994,11		
1.03.01.	1.03. - Spese per il personale in servizio	430.000,00			430.000,00	338.173,08	21.000,00	359.173,08	0,00	70.826,92		
1.03.02.	Stipendi e assegni fissi per il personale dirigente	24.990.681,00	1.635.558,36	763.191,14	25.863.048,22	25.324.913,90	38.134,32	25.363.048,22	0,00	500.000,00		
1.03.03.	Stipendi ed assegni fissi per il personale di ricerca	14.560.638,00	1.050.992,24	332.851,40	15.278.778,84	12.579.147,57	1.799.631,27	14.378.778,84	0,00	900.000,00		
1.03.04.	Stipendi ed assegni fissi per il personale tecnico e amministrativo	3.792.500,00	2.446,51		3.794.946,51	1.568.825,51	2.000.000,00	3.568.825,51	0,00	226.121,00		
1.03.05.	Fondo per il finanziamento del trattamento accessorio	370.563,00	16.213,23		386.776,23	249.117,41	55.000,00	304.117,41	0,00	82.658,82		
1.03.12.	Indennità di posizione e di risultato	350.000,00			350.000,00	9.129,81	68.878,09	78.007,90	0,00	271.992,10		
1.03.13.	Corsi di formazione professionale ed aggiornamento del personale		49.234,23		49.234,23				0,00	49.234,23		
1.03.14.	Fondo per le progressione di carriera	100.000,00	22.557,67	56.600,00	65.957,67	43.387,14	22.557,67	65.944,81	0,00	12,86		
1.03.15.	Mensa e buoni pasto	100.000,00			100.000,00	36.395,92	9.477,87	47.873,79	0,00	52.126,21		
1.03.16.	Sussidi	15.600.000,00	669.193,62		16.269.193,62	15.103.488,04	522.058,51	15.625.546,55	0,00	643.647,07		

XVI LEGISLATURA - DISEGNI DI LEGGE E RELAZIONI - DOCUMENTI

Capitolo		Gestione della Competenza 2006										
Codice	Denominazione	Previsioni			Somme Impegnate			Diff. rispetto alle Previsioni				
		Iniziati	Variazioni		Definitive (3+4-5)	Pagate	Rimaste da Pagare	Totale Impegni (7+8)	Diff. rispetto alle Previsioni			
			In +	In -					Più	In	In Meno	
1	2	3	4	5	6	7	8	9	10	11	11	
	Totale 1.03. - Spese per il personale in servizio	60.294.382,00	3.446.195,86	1.152.642,54	62.587.935,32	55.254.578,98	4.536.737,73	59.791.316,11	0,00	0,00	2.796.619,21	
1.04.01.	Acquisto riviste, periodici e manuali	9.000,00	500,00	7.908,83	1.591,17	1.591,17		1.591,17	0,00	0,00	0,00	
1.04.02.	Materiale di consumo	34.500,00	150.827,95	213,30	185.114,65	15.882,62	152.406,62	168.289,24	0,00	0,00	16.825,41	
1.04.03.	Spese postali e telegrafiche	6.750,00	1.012,71	1.442,05	6.320,66	6.257,91		6.257,91	0,00	0,00	62,75	
1.04.04.	Spese telefoniche e canoni di trasmissione dati	63.750,00	5.000,00		68.750,00	30.532,20	38.217,80	68.750,00	0,00	0,00	0,00	
1.04.05.	Energia elettrica, acqua, gas e riscaldamento	27.000,00	11.213,30	1.840,82	36.372,48	27.908,54	8.463,94	36.372,48	0,00	0,00	0,00	
1.04.06.	Canoni software	118.500,00	69.336,29	1.956,29	185.880,00	154.200,00	31.680,00	185.880,00	0,00	0,00	0,00	
1.04.07.	Mezzi di trasporto: manutenzione, esercizio e noleggio	22.500,00	7.425,89	15.675,71	14.250,18	7.885,88	6.364,30	14.250,18	0,00	0,00	0,00	
1.04.08.	Noleggio apparecchiature	11.250,00	3.000,00	2.967,80	11.282,20	2.845,94	8.436,26	11.282,20	0,00	0,00	0,00	
1.04.09.	Canoni di leasing e locazione immobili	3.750,00	353.306,65	417,73	356.638,92	356.628,92	10,00	356.638,92	0,00	0,00	0,00	
1.04.10.	Assicurazioni	160.000,00		86.834,28	73.165,72	1.350,22	71.815,50	73.165,72	0,00	0,00	0,00	
1.04.11.	Spese di rappresentanza	7.500,00		6.492,80	1.007,20	1.007,20		1.007,20	0,00	0,00	0,00	
1.04.12.	Spese legali	1.000,00	2.000,00	655,03	2.344,97	2.344,97		2.344,97	0,00	0,00	0,00	
1.04.13.	Spese per la pubblicità di cui all'art. 5 della legge 25/2/1987, n° 67	1.000,00		1.000,00					0,00	0,00	0,00	

XVI LEGISLATURA - DISEGNI DI LEGGE E RELAZIONI - DOCUMENTI

Capitolo		Gestione della Competenza 2006										
Codice	Denominazione	Previsioni			Somme Impegnate			Diff. rispetto alle Previsioni				
		Iniziali	Variazioni		Definitive (3+4-5)	Pagate	Rimaste da Pagare	Totale Impegni (7+8)	Più	In	In Meno (6-9)	
1	2	3	4	5	6	7	8	9	10	11		
1.04.14.	Oneri e compensi incanchi di consulenza e collaborazione	8.000,00	108.133,33	48.000,00	68.133,33	9.493,33	58.040,00	67.533,33	0,00	0,00	500,00	
1.04.15.	Manutenzione ordinaria immobili	27.000,00	10.452,00	16.346,03	21.105,97	10.806,92	10.299,05	21.105,97	0,00	0,00	0,00	
1.04.17.	Manutenzione ordinaria attrezzature tecniche, macchine e impianti	26.250,00	3.000,00	6.119,13	23.130,87	11.268,32	11.821,75	23.090,07	0,00	0,00	40,80	
1.04.18.	Giardinaggio	45.000,00		25.644,82	19.355,18	10.081,57	9.273,61	19.355,18	0,00	0,00	0,00	
1.04.19.	Trasporti, traslochi e facchinaggi	11.250,00	10.000,00	2.956,68	18.293,32	14.881,50	1.911,82	16.793,32	0,00	0,00	1.500,00	
1.04.21.	Pulizia	63.750,00		6.841,34	56.908,66	29.219,71	27.688,95	56.908,66	0,00	0,00	0,00	
1.04.22.	Spese per servizi di prevenzione e sicurezza	22.500,00		21.528,65	971,35	971,35		971,35	0,00	0,00	0,00	
1.04.23.	Altri servizi di terzi	6.750,00	5.000,00	5.276,31	6.471,69	4.907,33	1.564,36	6.471,69	0,00	0,00	0,00	
1.04.24.	Missioni d'ufficio del personale	41.250,00		133,85	41.116,15	31.654,40	9.401,77	41.056,17	0,00	0,00	59,98	
	Totale 1.04. - Spese per acquisizione di beni di consumo e servizi	718.250,00	740.208,12	260.253,45	1.198.204,67	731.720,00	447.395,73	1.179.115,73	0,00	0,00	19.088,94	
	1.07. - Oneri tributari											
1.07.01.	Imposte sul reddito	11.250,00		500,00	10.750,00	2.256,59	4.526,40	6.782,99	0,00	0,00	3.967,01	
1.07.02.	Tasse, tributi vari	15.000,00	53.186,81		68.186,81	67.247,99	833,34	68.081,23	0,00	0,00	105,58	
	Totale 1.07. - Oneri tributari	26.250,00	53.186,81	500,00	78.936,81	69.504,48	5.359,74	74.864,22	0,00	0,00	4.072,59	

XVI LEGISLATURA - DISEGNI DI LEGGE E RELAZIONI - DOCUMENTI

Capitolo		Gestione della Competenza 2006											
Codice	Denominazione	Previsioni			Somme Impegnate			Diff. rispetto alle Previsioni					
		Iniziali	Variazioni		Definitive (3+4-5)	Pagate	Rimaste da Pagare	Totale Impegni (7+8)	Più	In (9 - In Meno (6 - 9))	6	10	11
1	2	3	4	5	6	7	8	9	10	11			
	<u>1.08. - Oneri finanziari</u>												
1.08.01.	Interessi passivi su mutui, prestiti, anticipazioni di cassa ed oneri accessori		500,00		500,00	307,70		307,70	0,00	192,30			
	<i>Totale 1.08. - Oneri finanziari</i>	0,00	500,00	0,00	500,00	307,70	0,00	307,70	0,00	192,30			
	<i>Totale generale 1. - Uscite correnti</i>	62.330.382,00	4.240.090,79	1.462.406,45	65.108.066,34	57.025.987,38	5.111.179,12	62.137.166,50	0,00	2.970.899,84			
	<i>Totale Uscite Correnti</i>	96.702.623,34	59.421.252,73	35.212.724,61	120.911.151,46	82.254.266,14	17.169.341,11	99.423.607,25		21.487.544,21			
	<u>2. - Uscite in conto capitale</u>												
	<u>2.09. - Acquisizione di beni di uso durevole</u>												
2.09.01.	Acquisto impianti e attrezzature	45.000,00	109.000,00	119.976,29	34.023,71	6.824,40	17.517,60	24.342,00	0,00	9.681,71			
2.09.02.	Manutenzione straordinaria impianti e attrezzature	15.000,00	71.000,00	62.760,00	33.240,00	6.242,40	4.531,20	10.773,60	0,00	22.466,40			
2.09.03.	Acquisto di mobili ed arredi	37.500,00		29.963,77	7.536,23				0,00	7.536,23			
2.09.04.	Manutenzione straordinaria mobili e arredi	3.750,00		2.000,00	1.750,00				0,00	1.750,00			
2.09.05.	Acquisto automezzi	7.500,00		3.000,00	4.500,00				0,00	4.500,00			
	<i>Totale 2.09. - Acquisizione di beni di uso durevole</i>	108.750,00	180.000,00	207.700,06	81.049,94	13.066,80	22.048,80	35.115,60	0,00	45.934,34			
	<u>2.10. - Spese per la ricerca scientifica</u>												
2.10.01.	Acquisto attrezzature scientifiche		350.000,00	350.000,00					0,00	0,00			

XVI LEGISLATURA – DISEGNI DI LEGGE E RELAZIONI - DOCUMENTI

Capitolo		Gestione della Competenza 2006										
Codice	Denominazione	Previsioni			Somme Impegnate			Diff. rispetto alle Previsioni				
		Iniziali	Variazioni		Definitive (3+4-5)	Pagate	Rimaste da Pagare	Totale Impegni (7+8)	Più	In (9 - In Meno (6 - 9))	Meno	
1	2	3	4	5	6	7	8	9	10	11		
	<u>Totale 2.10. - Spese per la ricerca scientifica</u>	0,00	350.000,00	350.000,00	0,00	0,00	0,00	0,00	0,00	0,00	0,00	
	<u>2.12. - Immobilizzazioni immateriali</u>											
2.12.01.	Acquisto software	0,00	0,00	0,00	0,00	0,00	0,00	0,00	0,00	0,00	0,00	
	<u>Totale 2.12. - Immobilizzazioni immateriali</u>	0,00	0,00	0,00	0,00	0,00	0,00	0,00	0,00	0,00	0,00	
	<u>Totale generale 2. - Uscite in conto capitale</u>	108.750,00	530.000,00	557.700,06	81.049,94	13.066,80	22.048,80	35.115,60	0,00	0,00	45.934,34	
	<u>3. - Somme non attribuite</u>											
	<u>3.17. - Fondi ed accantonamenti</u>											
3.17.01.	Fondo speciale	1.140.500,90	1.502.643,97	2.540.381,68	102.763,19				0,00		102.763,19	
3.17.02.	Fondo di riserva	2.477.909,00	50.649,95	2.474.889,01	53.669,94				0,00		53.669,94	
	<u>Totale 3.17. - Fondi ed accantonamenti</u>	3.618.409,90	1.553.293,92	5.015.270,69	156.433,13	0,00	0,00	0,00	0,00	0,00	156.433,13	
	<u>Totale generale 3. - Somme non attribuite</u>	3.618.409,90	1.553.293,92	5.015.270,69	156.433,13	0,00	0,00	0,00	0,00	0,00	156.433,13	
	<u>4. - Partite di giro</u>											
	<u>4.18. - Uscite aventi natura di partite di giro</u>											
4.18.01.	Ritenute Erariali	11.110.000,00	1.475.000,00		12.585.000,00	11.651.969,74	3.554,78	11.655.524,52	0,00		929.475,48	

XVI LEGISLATURA - DISEGNI DI LEGGE E RELAZIONI - DOCUMENTI

SPESA											
Gestione della Competenza 2006											
Capitolo	Codice	Denominazione	Previsioni			Somme impegnate			Diff. rispetto alle Previsioni		
			3	4	5	6	7	8	9	10	11
			Iniziali	In +	In -	Definitive (3+4-5)	Pagate	Rimaste da Pagare	Totale Impegni (7+8)	Più	In (9 - In Meno (6 - 9))
1											
4.18.02.		Ritenute Previdenziali e Assistenziali	9.425.000,00	90.000,00		9.515.000,00	5.822.061,45	30.441,31	5.852.502,76		0,00
4.18.03.		Trattenute extra erariali	600.000,00			600.000,00	456.902,19		456.902,19		0,00
4.18.04.		Trattenute su retribuzioni per sentenze esec.	100.000,00			100.000,00					0,00
4.18.05.		Gestione Fondo Economico	25.000,00			25.000,00	25.000,00		25.000,00		0,00
4.18.06.		Erario c/iva commerciale	585.000,00	2.200.000,00	217.000,00	2.568.000,00	78.357,84	50.551,85	128.909,69		0,00
4.18.07.		Anticipazioni diverse	2.530.000,00	4.144.662,00		6.674.662,00	1.404.277,26	1.838.564,66	3.243.841,92		0,00
4.18.08.		Partite in C/sospeso		371,33		371,33	366,33	5,00	371,33		0,00
4.18.09.		Erario c/IVA comunitaria		1.267.000,00		1.267.000,00	47.165,87	94,54	47.260,41		0,00
		<u>Totale 4.18. - Uscite aventi natura di partite di giro</u>	<u>24.375.000,00</u>	<u>9.177.033,33</u>	<u>217.000,00</u>	<u>33.335.033,33</u>	<u>19.486.100,68</u>	<u>1.924.212,14</u>	<u>21.410.312,82</u>		<u>0,00</u>
		<u>Totale generale 4. - Partite di giro</u>	<u>24.375.000,00</u>	<u>9.177.033,33</u>	<u>217.000,00</u>	<u>33.335.033,33</u>	<u>19.486.100,68</u>	<u>1.924.212,14</u>	<u>21.410.312,82</u>		<u>0,00</u>
		<u>Totale 0.01. - Uffici Amministrativi</u>	<u>90.432.541,90</u>	<u>15.500.418,04</u>	<u>7.252.377,20</u>	<u>98.680.582,74</u>	<u>76.525.154,86</u>	<u>7.057.440,06</u>	<u>83.582.594,92</u>		<u>0,00</u>
		<u>0.02. - Ufficio Diretta Collaborazione della Presidenza</u>									
		<u>1. - Uscite correnti</u>									
		<u>1.02. - Spese per le commissioni e organismi dell'ente</u>									
1.02.06		Compensi e Rimborsi per Commissioni diverse	35.000,00		33.481,14	1.518,86	758,35		758,35		760,51

XVI LEGISLATURA - DISEGNI DI LEGGE E RELAZIONI - DOCUMENTI

Capitolo		Gestione della Competenza 2006										
Codice	Denominazione	Previsioni			Somme Impegnate			Diff. rispetto alle Previsioni				
		Iniziali	Variazioni		Definitive (3+4-5)	Pagate	Rimaste da Pagare	Totale impegni (7+8)	Più	In	In Meno (6-9)	
			In +	In -								6)
1	2	3	4	5	6	7	8	9	10	11		
	<i>Totale 1.02. - Spese per le commissioni e organismi dell'ente</i>	35.000,00	0,00	33.481,14	1.518,86	758,35	0,00	758,35	0,00	0,00	760,51	
	<i>1.03. - Spese per il personale in servizio</i>											
1.03.02.	Stipendi ed assegni fissi per il personale di ricerca	42.150,00	63.763,00	84.300,00	21.613,00		21.613,00	21.613,00	0,00	0,00	0,00	
1.03.12.	Corsi di formazione professionale ed aggiornamento del personale	1.000,00	1.000,00	1.000,00	1.000,00				0,00	0,00	1.000,00	
	<i>Totale 1.03. - Spese per il personale in servizio</i>	43.150,00	64.763,00	85.300,00	22.613,00	0,00	21.613,00	21.613,00	0,00	0,00	1.000,00	
	<i>1.04. - Spese per acquisizione di beni di consumo e servizi</i>											
1.04.01.	Acquisto riviste, periodici e manuali	5.000,00	3.000,00	4.929,00	3.071,00	526,00	245,00	771,00	0,00	0,00	2.300,00	
1.04.02.	Materiale di consumo										0,00	
1.04.03.	Spese postali e telegrafiche										0,00	
1.04.06.	Canoni software	6.000,00		1.687,57	4.312,43	1.395,07	828,00	2.223,07	0,00	0,00	2.089,36	
1.04.08.	Noleggio apparecchiature										0,00	
1.04.11.	Spese di rappresentanza	16.000,00	4.522,00	15.252,77	5.269,23	2.872,89	507,00	3.379,89	0,00	0,00	1.889,34	
1.04.14.	Onerari e compensi incarichi di consulenza e collaborazione	10.000,00	31.165,03	10.842,10	30.322,93	30.322,93		30.322,93	0,00	0,00	0,00	
1.04.22.	Spese per servizi di prevenzione e sicurezza		111,81		111,81	111,81		111,81	0,00	0,00	0,00	

XVI LEGISLATURA - DISEGNI DI LEGGE E RELAZIONI - DOCUMENTI

SPESA												
Gestione della Competenza 2006												
Codice	Denominazione	Previsioni			Somme impegnate			Diff. rispetto alle Previsioni				
		iniziali	Variazioni		Definitive (3+4-5)	Pagate	Rimaste da Pagare	Totale Impegni (7+8)	Più	In (9 - In Meno (6-9))	11	
1	2	3	4	5	6	7	8	9	10			
1.04.23.	Altri servizi di terzi	13.500,00	21.036,98	34.450,20	86,78	86,78		86,78		0,00		0,00
1.04.24.	Missioni d'ufficio del personale	35.000,00	5.357,08	23.423,23	16.933,85	9.094,12	7.839,73	16.933,85		0,00		0,00
	Totale 1.04. - Spese per l'acquisizione di beni di consumo e servizi	85.500,00	65.192,90	90.584,87	60.108,03	44.409,60	9.419,73	53.829,33		0,00		6.278,70
	1.05. - Spese per la ricerca											
1.05.01.	Missioni per la ricerca scientifica	40.000,00	99.423,87	38.210,22	101.213,65	70.052,92	21.714,52	91.767,44		0,00		9.446,21
1.05.02.	Materiale di consumo	13.970,00	507.444,15	264.239,08	257.175,07	47.360,15	178.810,27	226.170,42		0,00		31.004,65
1.05.03.	Manutenz. ordinaria attrezz. Scientifiche									0,00		0,00
1.05.04.	Realizzazione, stampa, diffusione e spedizione di pubblicazioni									0,00		0,00
1.05.05.	Organizzazione convegni e stampa di atti	25.000,00	3.000,00	16.737,94	11.262,06	6.428,28	912,00	7.340,28		0,00		3.921,78
1.05.06.	Attività divulgativa	32.000,00	15.000,00		47.000,00	25.076,54	8.595,68	33.672,22		0,00		13.327,78
1.05.07.	Deposito, mantenimento e tutela dei brevetti	20.000,00	20.000,00	28.757,32	11.242,68	11.242,68		11.242,68		0,00		0,00
1.05.08.	Borse di studio, assegni di ricerca e finanziamento di dottorati	39.880,00	86.270,34	63.031,23	63.119,11	12.227,30	35.976,72	48.204,02		0,00		14.915,09
1.05.09.	Contratti d'opera ed altri rapporti di collaborazione coordinata e continuativa	50.000,00	49.127,64	2.753,62	96.374,02	33.320,68	63.018,34	96.339,02		0,00		35,00
1.05.10.	Spese per personale esterno e altre prestazioni professionali		406.851,20		406.851,20	213.700,80	193.150,40	406.851,20		0,00		0,00

XVI LEGISLATURA - DISEGNI DI LEGGE E RELAZIONI - DOCUMENTI

Capitolo		Gestione della Competenza 2006									
Codice	Denominazione	Previsioni			Somme impegnate			Diff. rispetto alle Previsioni			
		Iniziali	Variazioni		Definitive (3+4-5)	Pagate	Rimaste da Pagare	Totale Impegni (7+8)	Più	In (9 - In Meno 6)	In (6 - 9)
			In +	In -							
1	2	3	4	5	6	7	8	9	10	11	
	<i>Totale 1.05 - Spese per la ricerca</i>	220.850,00	1.187.117,20	413.729,41	994.237,79	408.166,67	513.420,61	921.587,28	0,00	72.650,51	
	<i>1.06 - Trasferimenti passivi</i>										
1.06.01.	Finanziamento di progetti di ricerca	100.000,00	2.406.466,15	2.007.571,83	498.894,32	261.000,00	36.000,00	297.000,00	0,00	201.894,32	
1.06.02.	Accordi e Convenzioni con istituzioni scientifiche nazionali ed internazionali	160.000,00	50.335,05		210.335,05	117.943,83	92.141,00	210.084,83	0,00	250,22	
	<i>Totale 1.06 - Trasferimenti passivi</i>	260.000,00	2.456.801,20	2.007.571,83	709.229,37	378.943,83	128.141,00	507.084,83	0,00	202.144,54	
	<i>Totale generale 1. - Uscite correnti</i>	644.500,00	3.773.874,30	2.630.667,25	1.787.707,05	832.278,45	672.594,34	1.504.872,79	0,00	282.834,26	
	<i>Totale Uscite Correnti</i>	96.702.623,34	59.421.252,73	35.212.724,61	120.911.151,46	82.254.266,14	17.169.341,11	99.423.607,25		21.487.544,21	
	<i>2. - Uscite in conto capitale</i>										
	<i>2.09 - Acquisizione di beni di uso durevole</i>										
2.09.01.	Acquisto impianti e attrezzature	16.000,00	23.104,00	9.322,00	29.782,00	8.051,22	1.624,00	9.875,22	0,00	19.906,78	
2.09.03.	Acquisto di mobili ed arredi	2.000,00	2.000,00	4.000,00					0,00	0,00	
	<i>Totale 2.09 - Acquisizione di beni di uso durevole</i>	18.000,00	25.104,00	13.322,00	29.782,00	8.051,22	1.624,00	9.875,22	0,00	19.906,78	
	<i>2.10 - Spese per la ricerca scientifica</i>										
2.10.01.	Acquisto attrezzature scientifiche	24.000,00	222.433,60	24.648,92	221.784,68	151.981,88	66.282,80	218.264,68	0,00	3.520,00	

XVI LEGISLATURA - DISEGNI DI LEGGE E RELAZIONI - DOCUMENTI

Capitolo		Gestione della Competenza 2006										
Codice	Denominazione	Previsioni			Somme Impegnate			Diff. rispetto alle Previsioni				
		Iniziali	Variazioni		Definitive (3+4-5)	Pagate	Rimaste da Pagare	Totale Impegni (7+8)	Più	In	In Meno	
1	2	3	4	5	6	7	8	9	10	11		
	<u>1.01. - Spese per gli organi dell'ente</u>											
1.01.01.	Indennità, rimborsi e gettoni di presenza per il Presidente ed il Consiglio di amministrazione									0,00	0,00	
	<u>Totale 1.01. - Spese per gli organi dell'ente</u>	0,00	0,00	0,00	0,00	0,00	0,00	0,00	0,00	0,00	0,00	
	<u>1.02. - Spese per le commissioni e organismi dell'ente</u>											
1.02.02.	Indennità di carica e rimborsi dei Direttori delle strutture e centri di ricerca	8.000,00		2.091,21	5.908,79	5.908,79	5.908,79	5.908,79	0,00	0,00	0,00	
1.02.05.	Compensi e rimborsi per le Commissioni di concorso		826,32		826,32	826,32	826,32	826,32	0,00	0,00	0,00	
	<u>Totale 1.02. - Spese per le commissioni e organismi dell'ente</u>	8.000,00	826,32	2.091,21	6.735,11	6.735,11	6.735,11	6.735,11	0,00	0,00	0,00	
	<u>1.03. - Spese per il personale in servizio</u>											
1.03.06.	Compensi incentivanti di cui all'attività commerciale	7.103,00			7.103,00	4.600,00	4.600,00	4.600,00	0,00	0,00	2.503,00	
1.03.11.	Premio INAIL per infortuni	1.200,00	735,70	1.200,00	735,70	735,70	735,70	735,70	0,00	0,00	0,00	
1.03.12.	Corsi di formazione professionale ed aggiornamento del personale	61.181,80	14.944,86	35.209,60	40.917,06	13.349,05	7.504,69	20.853,74	0,00	0,00	20.063,32	
1.03.14.	Mensa e buoni pasto	930.900,00	97.424,86	29.690,29	998.634,57	457.733,74	187.765,27	645.499,01	0,00	0,00	353.135,56	
1.03.16.	Imposte, oneri previdenziali e assistenziali a carico dell'ente	4.176,00		4.176,00					0,00	0,00	0,00	

XVI LEGISLATURA - DISEGNI DI LEGGE E RELAZIONI - DOCUMENTI

SPESA												
Gestione della Competenza 2006												
Capitolo	Codice	Denominazione	Previsioni			Somme Impegnate			Diff. rispetto alle Previsioni			
			iniziali	Variazioni		Definitive (3+4-5)	Pagate	Rimaste da Pagare	Totale Impegni (7+8)	Più	In	In Meno
	1	2	3	4	5	6	7	8	9	10	11	
		<u>Totale 1.03. - Spese per il personale in servizio</u>	1.004.560,80	113.105,42	70.275,89	1.047.390,33	475.418,49	195.269,96	671.688,45	0,00	0,00	375.701,88
		<u>1.04. - Spese per acquisizione di beni di consumo e servizi</u>										
1.04.01.		Acquisto riviste, periodici e manuali	24.396,00	7.332,38	16.450,74	15.277,64	6.647,71	8.613,30	15.261,01	0,00	0,00	16,63
1.04.02.		Materiale di consumo	475.917,02	881.628,52	899.603,62	457.941,92	353.458,95	104.042,63	457.501,58	0,00	0,00	440,34
1.04.03.		Spese postali e telegrafiche	41.208,00	11.522,80	16.622,89	36.107,91	32.522,04	3.432,18	35.954,22	0,00	0,00	153,69
1.04.04.		Spese telefoniche e canoni di trasmissione dati	323.070,40	104.847,11	36.911,81	391.005,70	338.339,71	51.945,07	390.284,78	0,00	0,00	720,92
1.04.05.		Energia elettrica, acqua, gas e riscaldamento	1.363.233,79	972.725,39	663.012,02	1.672.947,16	1.414.651,70	252.596,83	1.667.248,53	0,00	0,00	5.698,63
1.04.06.		Canoni software	35.883,51	20.275,69	25.643,91	30.515,29	11.656,41	18.858,88	30.515,29	0,00	0,00	0,00
1.04.07.		Mezzi di trasporto: manutenzione, esercizio e noleggio	131.482,03	9.873,61	65.996,50	75.359,14	49.848,33	24.141,57	73.989,90	0,00	0,00	1.369,24
1.04.08.		Noleggio apparecchiature	83.596,00	20.035,76	43.040,40	60.591,36	28.094,80	32.496,56	60.591,36	0,00	0,00	0,00
1.04.09.		Canoni di leasing e locazione immobili	28.000,00	18.744,92	4.000,00	42.744,92	24.744,92	18.000,00	42.744,92	0,00	0,00	0,00
1.04.10.		Assicurazioni	99.268,62	7.133,36	25.346,45	81.055,53	67.283,62	13.766,14	81.049,76	0,00	0,00	5,77
1.04.11.		Spese di rappresentanza	14.260,00	107,65	13.321,45	1.046,20	1.023,11	23,09	1.046,20	0,00	0,00	0,00
1.04.12.		Spese legali	1.400,00	2.754,00	1.400,00	2.754,00	2.754,00	0,00	2.754,00	0,00	0,00	0,00
1.04.13.		Spese per la pubblicità di cui all'art. 5 della legge 25/2/1987, n° 67	6.852,00	856,80	3.718,03	3.990,77	3.990,77	0,00	3.990,77	0,00	0,00	0,00

XVI LEGISLATURA - DISEGNI DI LEGGE E RELAZIONI - DOCUMENTI

Capitolo		Gestione della Competenza 2006										
Codice	Denominazione	Previsioni			Somme Impegnate			Diff. rispetto alle Previsioni				
		iniziali	Variazioni		Definitive (3+4-5)	Pagate	Rimaste da Pagare	Totale Impegni (7+8)	Più	In	In Meno (6-9)	
1	2	3	4	5	6	7	8	9	10	11		
1.04.14.	Onerati e compensi incarichi di consulenza e collaborazione	155.311,38	25.990,54	90.889,72	90.412,20	49.506,82	39.498,40	89.005,22	0,00	1.406,98		
1.04.15.	Manutenzione ordinaria immobili	275.580,00	292.543,62	106.026,13	462.097,49	291.404,89	170.685,61	462.090,50	0,00	6,99		
1.04.16.	Manutenzione ordinaria mobili ed arredi	31.528,00	1.578,00	27.407,65	5.698,35	4.541,33	1.078,00	5.619,33	0,00	79,02		
1.04.17.	Manutenzione ordinaria attrezzature tecniche, macchine e impianti	384.900,00	209.508,68	81.424,82	512.983,86	296.590,24	205.199,15	501.789,39	0,00	11.194,47		
1.04.18.	Giardinaggio	106.519,71	48.046,25	59.112,52	95.453,44	53.505,41	41.946,08	95.451,49	0,00	1,95		
1.04.19.	Trasporti, traslochi e facchinaggi	51.996,37	21.641,61	32.458,91	41.179,07	35.135,90	6.033,57	41.169,47	0,00	9,60		
1.04.20.	Vigilanza	480.769,78	17.422,84	67.467,47	430.725,15	404.760,29	25.826,22	430.586,51	0,00	138,64		
1.04.21.	Pulizia	687.627,92	173.237,08	51.162,93	809.702,07	665.575,76	144.089,35	809.665,11	0,00	36,96		
1.04.22.	Spese per servizi di prevenzione e sicurezza	93.451,49	107.988,41	40.277,92	161.161,98	95.385,45	64.428,90	159.814,35	0,00	1.347,63		
1.04.23.	Altri servizi di terzi	592.120,80	203.838,23	29.536,89	766.422,14	592.147,82	174.205,59	766.353,41	0,00	68,73		
1.04.24.	Missioni d'ufficio del personale	205.865,60	42.024,81	67.376,36	180.514,05	168.158,84	11.518,54	179.677,38	0,00	836,67		
	Totale 1.04. - Spese per acquisizione di beni di consumo e servizi	5.694.238,42	3.201.658,06	2.468.209,14	6.427.687,34	4.991.728,82	1.412.425,66	6.404.154,48	0,00	23.532,86		
1.05.01.	Missioni per la ricerca scientifica	649.376,18	1.120.392,03	1.016.183,40	753.584,81	591.297,58	108.855,97	700.153,55	0,00	53.431,26		
1.05.02.	Materiale di consumo	525.428,88	464.618,32	310.334,40	679.712,80	374.981,86	246.632,54	621.614,40	0,00	58.098,40		

XVI LEGISLATURA - DISEGNI DI LEGGE E RELAZIONI - DOCUMENTI

SPESA												
Gestione della Competenza 2006												
Capitolo	Denominazione	Previsioni			Somme Impegnate			Diff. rispetto alle Previsioni				
		Iniziali	Variazioni		Definitive (3+4-5)	Pagate	Rimaste da Pagare	Totale Impegni (7+8)	Più	In	In Meno (6-9)	
1	2	3	4	5	6	7	8	9	10	11		
1.05.03.	Manutenz. ordinaria attrezz. Scientifiche	178.840,00	90.870,96	72.941,85	196.769,11	95.204,76	97.882,69	193.087,45	0,00	0,00	3.681,66	
1.05.04.	Realizzazione, stampa, diffusione e spedizione di pubblicazioni	68.336,90	67.817,31	56.050,18	80.104,03	13.400,46	55.335,32	68.735,78	0,00	0,00	11.368,25	
1.05.05.	Organizzazione convegni e stampa di atti	262.380,36	135.197,17	258.490,86	139.086,67	129.370,49	8.666,28	138.036,77	0,00	0,00	1.049,90	
1.05.06.	Attività divulgativa	233.480,17	127.659,99	141.325,24	219.814,92	154.943,27	30.428,11	185.371,38	0,00	0,00	34.443,54	
1.05.07.	Deposito, mantenimento e tutela dei brevetti	1.000,00		1.000,00					0,00	0,00	0,00	
1.05.08.	Borse di studio, assegni di ricerca e finanziamento di dottorati	759.162,96	3.236.972,29	794.336,66	3.201.798,59	1.249.085,07	1.744.723,36	2.993.808,43	0,00	0,00	207.990,16	
1.05.09.	Contratti d'opera ed altri rapporti di collaborazione coordinata e continuativa	220.616,58	144.049,20	167.735,88	196.929,90	114.298,41	60.659,03	174.957,44	0,00	0,00	21.972,46	
1.05.10.	Spese per personale esterno e altre prestazioni professionali	41.537,25	81.498,46	38.826,23	84.209,48	46.736,28	27.624,45	74.360,73	0,00	0,00	9.848,75	
1.05.11.	Acquisto materiale bibliografico	800.000,00	25.686,39	799.826,59	25.859,80	7.926,14	17.668,34	25.594,48	0,00	0,00	265,32	
	Totale 1.05. - Spese per la ricerca	3.740.159,28	5.494.762,12	3.657.051,29	5.577.870,11	2.777.244,32	2.398.476,09	5.175.730,41	0,00	0,00	402.149,70	
	1.06. - Trasferimenti passivi											
1.06.01.	Finanziamento di progetti di ricerca	2.966.151,00	1.804.840,95	3.651.506,00	1.119.485,95	366.691,40	2.794,55	369.485,95	0,00	0,00	750.000,00	
1.06.02.	Accordi e Convenzioni con Istituzioni scientifiche nazionali ed internazionali	69.915,00	18.740,00	60.296,00	28.359,00	6.804,00	21.555,00	28.359,00	0,00	0,00	0,00	

XVI LEGISLATURA - DISEGNI DI LEGGE E RELAZIONI - DOCUMENTI

Capitolo		Gestione della Competenza 2006										
Codice	Denominazione	Previsioni			Somme impegnate			Diff. rispetto alle Previsioni				
		Iniziali	Variazioni		Pagate	Rimaste da Pagare	Totale Impegni (7+8)	Più (6)	In (9)	In Meno (6-9)		
1	2	3	4	5	6	7	8	9	10	11		
	<u>Totale 1.06. - Trasferimenti passivi</u>	3.036.066,00	1.823.580,95	3.711.802,00	1.147.844,95	373.495,40	24.349,55	397.844,95	0,00	750.000,00		
	<u>1.07. - Oneri tributari</u>											
1.07.01.	Imposte sul reddito	96.613,81	23.156,68	32.921,84	86.848,65	77.885,18	8.642,48	86.527,66	0,00	0,00		
1.07.02.	Tasse, tributi vari	96.613,81	23.156,68	32.921,84	86.848,65	77.885,18	8.642,48	86.527,66	0,00	320,99		
	<u>Totale 1.07. - Oneri tributari</u>									320,99		
	<u>1.08. - Oneri finanziari</u>											
1.08.01.	Interessi passivi su mutui, prestiti, anticipazioni di cassa ed oneri accessori		3,10		3,10		3,10		3,10	0,00		
	<u>Totale 1.08. - Oneri finanziari</u>									0,00		
	<u>Totale generale 1. - Uscite correnti</u>	13.579.638,31	10.657.092,65	9.942.351,37	14.294.379,69	8.703.507,32	4.039.166,84	12.742.674,16	0,00	1.551.705,43		
	<u>Totale Uscite Correnti</u>	96.702.623,34	59.421.282,73	35.212.724,61	120.911.151,46	82.254.266,14	17.169.341,11	99.423.607,25		21.487.544,21		
	<u>2. - Uscite in conto capitale</u>											
	<u>2.09. - Acquisizione di beni di uso durevole</u>											
2.09.01.	Acquisto impianti e attrezzature	303.016,54	274.276,06	305.436,42	271.856,18	140.331,25	123.639,38	263.970,63	0,00	7.885,55		
2.09.02.	Manutenzione straordinaria impianti e attrezzature	105.412,00	24.180,00	33.063,29	96.528,71	36.217,52	54.672,32	90.889,84	0,00	5.638,87		
2.09.03.	Acquisto di mobili ed arredi	89.076,00	124.323,45	107.371,40	106.028,05	54.615,64	49.353,45	103.969,09	0,00	2.058,96		

XVI LEGISLATURA - DISEGNI DI LEGGE E RELAZIONI - DOCUMENTI

Capitolo		SPESA Gestione della Competenza 2006										
Codice	Denominazione	Previsioni			Somme Impegnate			Diff. rispetto alle Previsioni				
		Iniziali	Variazioni		Definitive (3+4-5)	Pagate	Rimaste da Pagare	Totale impegni (7+8)	Più 6)	In (9- 6)	In Meno (6-9)	
1	2	3	4	5	6	7	8	9	10	11		
2.09.04.	Manutenzione straordinaria mobili e arredi	11.004,00		10.644,00	360,00	360,00		360,00		0,00	0,00	
2.09.05.	Acquisto automezzi	46.600,00	1.000,00	47.600,00						0,00	0,00	
	Totale 2.09. - Acquisizione di beni di uso durevole	555.108,54	423.779,51	504.115,11	474.772,94	231.524,41	227.665,15	459.189,56		0,00	15.583,38	
	2.10. - Spese per la ricerca scientifica											
2.10.01.	Acquisto attrezzature scientifiche	333.151,91	686.781,19	210.764,27	809.168,83	361.773,92	396.217,47	757.991,39		0,00	51.177,44	
2.10.02.	Acquisto materiale bibliografico	49.105,00	714.862,21	109.933,34	654.033,87	116.234,86	531.856,71	648.091,57		0,00	5.942,30	
2.10.03.	Manutenzione straordinaria attrezzature scientifiche	19.800,00		15.960,00	3.840,00	3.840,00		3.840,00		0,00	0,00	
2.10.04.	Spese per attività museali	107.700,00	27.132,00	122.700,00	12.132,00	10.684,80	600,00	11.284,80		0,00	847,20	
	Totale 2.10. - Spese per la ricerca scientifica	509.756,91	1.428.775,40	459.357,61	1.479.174,70	492.533,58	928.674,18	1.421.207,76		0,00	57.966,94	
	2.11. - Spese per beni immobili											
2.11.02.	Manutenzione straordinaria beni immobili		77.528,20	17.500,00	60.028,20		60.027,60	60.027,60		0,00	0,60	
	Totale 2.11. - Spese per beni immobili	0,00	77.528,20	17.500,00	60.028,20	0,00	60.027,60	60.027,60		0,00	0,60	
	2.12. - Immobilizzazioni immateriali											
2.12.01.	Acquisto software	7.904,00	26.442,60	6.609,60	27.737,00	4.962,60	6.554,40	11.517,00		0,00	16.220,00	
	Totale 2.12. - Immobilizzazioni immateriali	7.904,00	26.442,60	6.609,60	27.737,00	4.962,60	6.554,40	11.517,00		0,00	16.220,00	

XVI LEGISLATURA - DISEGNI DI LEGGE E RELAZIONI - DOCUMENTI

Capitolo		Gestione della Competenza 2006										
Codice	Denominazione	Iniziali	Previsioni			Somme impegnate			Diff. rispetto alle Previsioni			
			In +	In -	Definitive (3+4-5)	Pagate	Rimaste da Pagare	Totale Impegni (7+8)	Più	In	In Meno	
1	2	3	4	5	6	7	8	9	10	11		
	<u>2.13. - Immobilizzazioni finanziarie</u>											
2.13.01.	Quote di partecipazione ad iniziative comuni ad altri soggetti (consorzi)		10.005,00		10.005,00	10.005,00		10.005,00		0,00		
	<u>Totale 2.13. - Immobilizzazioni finanziarie</u>	0,00	10.005,00	0,00	10.005,00	10.005,00	0,00	10.005,00		0,00		
	<u>2.16. - Rimborsi mutui e prestiti (quote capitale)</u>											
2.16.01.	Rimborsi mutui e prestiti	18.011,06		818,20	17.192,86	17.192,86		17.192,86		0,00		
	<u>Totale 2.16. - Rimborsi mutui e prestiti (quote capitale)</u>	18.011,06	0,00	818,20	17.192,86	17.192,86	0,00	17.192,86		0,00		
	<u>Totale generale 2. - Uscite in conto capitale</u>	1.090.780,51	1.966.530,71	988.400,52	2.068.910,70	756.218,45	1.222.921,33	1.979.139,78		89.770,92		
	<u>4. - Partite di giro</u>											
	<u>4.18. - Uscite aventi natura di partite di giro</u>											
4.18.02.	Ritenute Previdenziali e Assistenziali									0,00		
4.18.05.	Gestione Fondo Economico	495.000,00	10.000,00		505.000,00	220.705,72		220.705,72		284.294,28		
4.18.08.	Partite in C/sospeso									0,00		
	<u>Totale 4.18. - Uscite aventi natura di partite di giro</u>	495.000,00	10.000,00	0,00	505.000,00	220.705,72	0,00	220.705,72		284.294,28		
	<u>Totale generale 4. - Partite di giro</u>	495.000,00	10.000,00	0,00	505.000,00	220.705,72	0,00	220.705,72		284.294,28		

XVI LEGISLATURA - DISEGNI DI LEGGE E RELAZIONI - DOCUMENTI

Capitolo		Gestione della Competenza 2006										
Codice	Denominazione	Previsioni			Somme Impegnate			Diff. rispetto alle Previsioni				
		Iniziali	Variazioni		Definitive (3+4-5)	Pagate	Rimaste da Pagare	Totale Impegni (7+8)	Più	In (9 - In Meno (6-9))	Meno	
1	2	3	4	5	6	7	8	9	10	11		
	Totale 1.01. - Strutture di Ricerca	15.165.418,82	12.633.623,36	10.930.751,89	16.868.290,29	9.680.431,49	5.262.088,17	14.942.519,66	0,00	1.925.770,63		
	1.02. - Edilizia											
	1. - Uscite correnti											
	<u>1.04. - Spese per acquisizione di beni di consumo e servizi</u>											
1.04.02.	Materiale di consumo	177,66	2.410,55		2.588,21	1.364,29		1.364,29	0,00	1.223,92		
1.04.05.	Energia elettrica, acqua, gas e riscaldamento	215,72	14.784,28		15.000,00				0,00	15.000,00		
1.04.09.	Canoni di leasing e locazione immobili	102.000,00			102.000,00	93.500,00	8.500,00	102.000,00	0,00	0,00		
1.04.10.	Assicurazioni	1.100,00	900,00		2.000,00				0,00	2.000,00		
1.04.11.	Spese di rappresentanza		40,80		40,80	40,80		40,80	0,00	0,00		
1.04.13.	Spese per la pubblicità di cui all'art. 5 della legge 25/2/1987, n° 67		6.000,00		6.000,00	1.474,60		1.474,60	0,00	4.525,40		
1.04.14.	Onorari e compensi incarichi di consulenza e collaborazione	5.000,00			5.000,00				0,00	5.000,00		
1.04.15.	Manutenzione ordinaria immobili	31.133,00	9.503,60		40.636,60	3.960,00		3.960,00	0,00	36.676,60		
1.04.16.	Manutenzione ordinaria mobili ed arredi	3.000,00			3.000,00				0,00	3.000,00		
1.04.17.	Manutenzione ordinaria attrezzature tecniche, macchine e impianti	5.959,98	1.100,00		7.059,98	639,60		639,60	0,00	6.420,38		
1.04.18.	Giardinaggio	1.060,00		480,00	580,00				0,00	580,00		

XVI LEGISLATURA - DISEGNI DI LEGGE E RELAZIONI - DOCUMENTI

Capitolo		Gestione della Competenza 2006										
Codice	Denominazione	Previsioni			Somme Impegnate			Diff. rispetto alle Previsioni				
		Iniziali	Variazioni		Definitive (3+4-5)	Pagate	Rimaste da Pagare	Totale Impegni (7+8)	Più	In (9-6)	In Meno (6-9)	
1	2	3	4	5	6	7	8	9	10	11		
1.04.19.	Trasporti, traslochi e facchinaggi	10.645,79	18.257,88		28.903,67	9.276,48		9.276,48	0,00	19.627,19		
1.04.20.	Vigilanza		5.000,00		5.000,00	1.545,60		1.545,60	0,00	3.454,40		
1.04.21.	Pulizia	4.000,03	7.000,00		11.000,03	356,40	643,60	1.000,00	0,00	10.000,03		
1.04.22.	Spese per servizi di prevenzione e sicurezza		131.232,71		131.232,71	48.614,51	68.660,40	117.274,91	0,00	13.957,80		
1.04.23.	Altri servizi di terzi		10.689,99		10.689,99	3.540,20		3.540,20	0,00	7.149,79		
	Totale 1.04. - Spese per acquisizione di beni di consumo e servizi	164.292,18	206.919,81	480,00	370.731,99	164.312,48	77.804,00	242.116,48	0,00	128.615,51		
	1.05. - Spese per la ricerca											
1.05.01.	Missioni per la ricerca scientifica	5.244,30	15.000,00	4.030,21	16.214,09	9.415,51		9.415,51	0,00	6.798,58		
1.05.02.	Materiale di consumo	2.447,14	12.000,00	947,14	13.500,00	3.846,56		3.846,56	0,00	9.653,44		
1.05.04.	Realizzazione, stampa, diffusione e spedizione di pubblicazioni	8.575,77		8.575,77					0,00	0,00		
1.05.05.	Organizzazione convegni e stampa di atti	7.571,86		7.571,86					0,00	0,00		
1.05.06.	Attività divulgativa	12.101,00	12.199,00		24.300,00	14.354,88		14.354,88	0,00	9.945,12		
1.05.09.	Contratti d'opera ed altri rapporti di collaborazione coordinata e continuativa	3.928,00	15.767,00		19.695,00	19.693,03		19.693,03	0,00	1,97		
1.05.10.	Spese per personale esterno e altre prestazioni professionali	23.819,40		23.446,07	373,33		373,33	373,33	0,00	0,00		

XVI LEGISLATURA - DISEGNI DI LEGGE E RELAZIONI - DOCUMENTI

SPESA												
Gestione della Competenza 2006												
Capitolo	Codice	Denominazione	Iniziali	Previsioni			Somme impegnate			Diff. rispetto alle Previsioni		
				In +	In -	Definitive (3+4-5)	Pagate	Rimaste da Pagare	Totale impegni (7+8)	Piu	In	In Meno (6-9)
1	2		3	4	5	6	7	8	9	10	11	
		<i>Totale 1.03. - Spese per la ricerca</i>	63.687,47	54.966,00	44.571,05	74.082,42	47.309,98	373,33	47.683,31	0,00	26.399,11	
		<i>1.07. - Oneri tributari</i>										
1.07.02.		Tasse, tributi vari		1.020,00		1.020,00	1.020,00		1.020,00	0,00	0,00	
		<i>Totale 1.07. - Oneri tributari</i>	0,00	1.020,00	0,00	1.020,00	1.020,00	0,00	1.020,00	0,00	0,00	
		<i>Totale generale 1. - Uscite correnti</i>	227.979,65	262.906,81	45.051,05	445.834,41	212.642,46	78.177,33	290.819,79	0,00	155.014,62	
		<i>Totale Uscite in conto capitale</i>	96.702.623,34	59.421.252,73	35.212.724,61	120.911.151,46	82.254.266,14	17.169.341,11	99.423.607,25		21.487.544,21	
		<i>2.09. - Acquisizione di beni di uso durevole</i>										
2.09.01.		Acquisto impianti e attrezzature	125.969,68	146.030,32		272.000,00	118.008,31	62.083,37	180.091,68	0,00	91.908,32	
2.09.02.		Manutenzione straordinaria impianti e attrezzature		15.000,00		15.000,00		12.461,27	12.461,27	0,00	2.538,73	
2.09.03.		Acquisto di mobili ed arredi	24.931,04			24.931,04	1.703,63	2.748,49	4.452,12	0,00	20.478,92	
		<i>Totale 2.09. - Acquisizione di beni di uso durevole</i>	150.900,72	161.030,32	0,00	311.931,04	119.711,94	77.293,13	197.005,07	0,00	114.925,97	
		<i>2.10. - Spese per la ricerca scientifica</i>										
2.10.01.		Acquisto attrezzature scientifiche	181.209,02	132.346,61	305.000,00	8.555,63				0,00	8.555,63	
2.10.04.		Spese per attività museali	650.604,25	208.349,09		858.953,34	54.661,76	803.379,18	858.040,94	0,00	912,40	

XVI LEGISLATURA - DISEGNI DI LEGGE E RELAZIONI - DOCUMENTI

Capitolo		SPESA Gestione della Competenza 2006										
Codice	Denominazione	Previsioni			Somme Impegnate			Diff. rispetto alle Previsioni				
		Iniziali	In +	In -	Definitive (3+4-5)	Pagate	Rimaste da Pagare	Totale Impegni (7 + 8)	Più	In (9 - 6)	In Meno (6 - 9)	
1	2	3	4	5	6	7	8	9	10	11		
	Totale 2.10. - Spese per la ricerca scientifica	831.813,27	340.695,70	305.000,00	867.508,97	54.661,76	803.379,18	858.040,94	0,00	9.468,03		
	2.11. - Spese per beni immobili											
2.11.01.	Acquisto beni immobili	6.984.185,95		3.117,93	6.981.068,02	1.670.600,24	21.726,51	1.692.326,75	0,00	5.288.741,27		
2.11.02.	Manutenzione straordinaria beni immobili	3.436.295,50	371.278,50	276.317,71	3.531.256,29	459.190,41	51.627,61	510.818,02	0,00	3.020.438,27		
	Totale 2.11. - Spese per beni immobili	10.420.481,45	371.278,50	279.435,64	10.512.324,31	2.129.790,65	73.354,12	2.203.144,77	0,00	8.309.179,54		
	Totale generale 2. - Uscite in conto capitale	11.403.195,44	873.004,52	584.435,64	11.691.764,32	2.304.164,35	954.026,43	3.258.190,78	0,00	8.433.573,54		
	Totale 1.02. - Edilizia	11.631.175,09	1.135.910,33	629.486,69	12.137.598,73	2.516.806,81	1.032.203,76	3.549.010,57	0,00	8.588.588,16		
	1.06. - Progetti Nazionali											
	1. - Uscite correnti											
	1.04. - Spese per acquisizione di beni di consumo e servizi											
1.04.01.	Acquisto riviste, periodici e manuali	500,00		500,00					0,00	0,00		
1.04.03.	Spese postali e telegrafiche		1.920,00		1.920,00	1.920,00		1.920,00	0,00	0,00		
1.04.04.	Spese telefoniche e canoni di trasmissione dati	600,00	545,60	800,00	345,60	345,60		345,60	0,00	0,00		
1.04.14.	Onorari e compensi incarichi di consulenza e collaborazione		5.000,00	5.000,00					0,00	0,00		
1.04.15.	Manutenzione ordinaria immobili		6.052,00		6.052,00	6.012,00		6.012,00	0,00	40,00		

XVI LEGISLATURA - DISEGNI DI LEGGE E RELAZIONI - DOCUMENTI

Capitolo		Gestione della Competenza 2006										
Codice	Denominazione	Previsioni			Somme impegnate			Diff. rispetto alle Previsioni				
		Iniziali	In +	In -	Definitive (3+4-5)	Pagate	Rimaste da Pagare	Totale Impegni (7+8)	Più	In (9-6)	In Meno (6-9)	
1	2	3	4	5	6	7	8	9	10	11		
1.04.19.	Trasporti, traslochi e facchinaggi.		362,62	1,56	361,06	361,06		361,06		0,00	0,00	
1.04.23.	Altri servizi di terzi	109.559,00	37.225,00	109.079,00	37.705,00	4.080,00	33.625,00	37.705,00		0,00	0,00	
	Totale 1.04 - Spese per l'acquisizione di beni di consumo e servizi	110.559,00	51.105,22	115.380,56	46.383,66	12.718,66	33.625,00	46.343,66		0,00	40,00	
	1.05 - Spese per la ricerca											
1.05.01.	Missioni per la ricerca scientifica	444.777,43	1.029.332,18	227.271,71	1.246.837,90	535.715,63	86.899,02	622.614,65		0,00	624.223,25	
1.05.02.	Materiale di consumo	107.792,77	158.381,76	76.259,96	189.914,57	73.017,24	13.337,69	86.354,93		0,00	103.559,64	
1.05.03.	Manutenz. ordinaria attrezz. Scientifiche	2.218,00		1.218,00	1.000,00	1.000,00		1.000,00		0,00	0,00	
1.05.04.	Realizzazione, stampa, diffusione e spedizione di pubblicazioni	34.202,59	20.956,17	12.050,42	43.108,34	15.610,62	11.483,39	27.094,01		0,00	16.014,33	
1.05.05.	Organizzazione convegni e stampa di atti	45.417,79	16.720,59	36.857,61	25.280,77	18.766,39	1.269,26	20.035,65		0,00	5.245,12	
1.05.06.	Attività divulgativa	1.000,00	500,00	1.500,00						0,00	0,00	
1.05.08.	Borse di studio, assegni di ricerca e finanziamento di dottorati	159.424,36	402.429,42	94.645,32	467.208,46	221.079,24	56.523,76	277.603,00		0,00	189.605,46	
1.05.09.	Contratti d'opera ed altri rapporti di collaborazione coordinata e continuativa	81.789,73	119.292,90	30.603,26	170.479,37	134.434,17	4.040,30	138.474,47		0,00	32.004,90	
1.05.10.	Spese per personale esterno e altre prestazioni professionali	30.381,55	26.927,41	33.366,18	23.942,78	20.058,89		20.058,89		0,00	3.883,89	
	Totale 1.05 - Spese per la ricerca	907.004,22	1.774.540,43	513.772,46	2.167.772,19	1.019.682,18	173.553,42	1.193.235,60		0,00	974.536,59	

XVI LEGISLATURA - DISEGNI DI LEGGE E RELAZIONI - DOCUMENTI

Capitolo		Gestione della Competenza 2006										
Codice	Denominazione	Previsioni			Somme impegnate			Diff. rispetto alle Previsioni				
		Iniziali	Variazioni		Definitive (3+4-5)	Pagate	Rimaste da Pagare	Totale Impegni (7+8)	Più 6)	In (9 - 6)	In Meno (6 - 9)	
1	2	3	4	5	6	7	8	9	10	11		
2.12.01.	Acquisto software	6.500,00	2.163,49	4.500,00	4.163,49	1.033,49	3.128,87	4.162,36		0,00	1,13	
	<i>Totale 2.12 - Immobilizzazioni immateriali</i>	6.500,00	2.163,49	4.500,00	4.163,49	1.033,49	3.128,87	4.162,36		0,00	1,13	
	Totale generale 2. - Uscite in conto capitale	200.079,45	306.093,74	29.396,68	476.776,51	332.691,70	34.160,26	366.851,96		0,00	109.924,55	
	Totale 1.06. - Progetti Nazionali	1.217.742,67	3.810.304,43	2.126.568,85	2.901.478,25	1.373.592,54	241.338,68	1.614.931,22		0,00	1.286.547,03	
	1.09. - Progetti Finanziati U.E. 1. - Uscite correnti											
	1.03. - Spese per il personale in servizio		1.508,20		1.508,20					0,00	1.508,20	
1.03.02.	Stipendi ed assegni fissi per il personale di ricerca		1.508,20		1.508,20					0,00	1.508,20	
	Totale 1.03. - Spese per il personale in servizio	0,00	1.508,20	0,00	1.508,20	0,00	0,00	0,00		0,00	1.508,20	
	1.04. - Spese per acquisizione di beni di consumo e servizi			100,00								
1.04.03.	Spese postali e telegrafiche	100,00								0,00	0,00	
1.04.14.	Onorari e compensi incarichi di consulenza e collaborazione		1.986,62		1.986,62	1.986,62		1.986,62		0,00	0,00	
1.04.17.	Manutenzione ordinaria attrezzature tecniche, macchine e impianti		379,00		379,00	379,00		379,00		0,00	0,00	
1.04.23.	Altri servizi di terzi	3.799,20	131.579,85		135.379,05	73.911,84		73.911,84		0,00	61.467,21	

XVI LEGISLATURA - DISEGNI DI LEGGE E RELAZIONI - DOCUMENTI

SPESA												
Gestione della Competenza 2006												
Codice	Denominazione	Previsioni			Somme Impegnate			Diff. rispetto alle Previsioni				
		Iniziali	Variazioni		Definitive (3+4-5)	Pagate	Rimaste da Pagate	Totale Impegni (7+8)	Più	In (9 - 6)	In Meno (6 - 9)	
			In +	In -								
1	2	3	4	5	6	7	8	9	10	11		
	<i>Totale 1.04. - Spese per acquisizione di beni di consumo e servizi</i>	3.899,20	133.945,47	100,00	137.744,67	76.277,46	0,00	76.277,46		0,00	61.467,21	
	<i>1.05. - Spese per la ricerca</i>											
1.05.01.	Missioni per la ricerca scientifica	238.146,20	466.476,46	65.244,94	639.377,72	181.571,03	15.153,13	196.724,16		0,00	442.653,56	
1.05.02.	Materiale di consumo	54.652,68	96.945,76	39.451,10	112.147,34	19.380,43	9.027,50	28.407,93		0,00	83.739,41	
1.05.03.	Manutenz. ordinaria attrezz. Scientifiche	9.500,00	21.135,89	2.500,00	28.135,89	5.282,00		5.282,00		0,00	22.853,89	
1.05.04.	Realizzazione, stampa, diffusione e spedizione di pubblicazioni	16.668,17	8.722,28	3.531,77	21.858,68	1.292,12		1.292,12		0,00	20.566,56	
1.05.05.	Organizzazione convegni e stampa di atti	39.322,26	2.823,60	15.690,25	26.455,61	17.336,24		17.336,24		0,00	9.119,37	
1.05.08.	Borse di studio, assegni di ricerca e finanziamento di dottorati	64.699,12	558.748,63	201.757,15	421.690,60	201.917,84	44.955,89	246.873,73		0,00	174.816,87	
1.05.09.	Contratti d'opera ed altri rapporti di collaborazione coordinata e continuativa	369.044,10	548.550,96	80.871,83	836.723,23	173.011,55	256.543,93	429.555,48		0,00	407.167,75	
1.05.10.	Spese per personale esterno e altre prestazioni professionali	3.180,00	12.878,50	1.877,39	14.181,11	4.185,53	1.660,66	5.846,19		0,00	8.334,92	
	<i>Totale 1.05. - Spese per la ricerca</i>	795.212,53	1.716.282,08	410.924,43	2.100.570,18	603.976,74	327.341,11	931.317,85		0,00	1.169.252,33	
	<i>1.06. - Trasferimenti passivi</i>											
1.06.01.	Finanziamento di progetti di ricerca		59.330,35	15.000,00	44.330,35	10.000,00		10.000,00		0,00	34.330,35	

XVI LEGISLATURA - DISEGNI DI LEGGE E RELAZIONI - DOCUMENTI

SPESA												
Gestione della Competenza 2006												
Codice	Capitolo	Denominazione	Previsioni			Somme Impegnate			Diff. rispetto alle Previsioni			
			iniziali	Variazioni		Definitive (3+4-5)	Pagate	Rimaste da Pagate	Totale Impegni (7+8)	Più	In (9 - In Meno (6 - 9))	
1	2	3	4	5	6	7	8	9	10	11	12	
		<i>Totale 1.06 - Trasferimenti passivi</i>	0,00	59.330,35	15.000,00	44.330,35	10.000,00	0,00	10.000,00	0,00	34.330,35	
		<i>Totale generale 1. - Uscite correnti</i>	799.111,73	1.911.066,10	426.024,43	2.284.153,40	690.254,20	327.341,11	1.017.595,31	0,00	1.266.558,09	
		<i>Totale Uscite Correnti</i>	96.702.623,34	59.421.252,73	35.212.724,61	120.911.151,46	82.254.266,14	17.169.341,11	99.423.607,25		21.487.544,21	
		2. - Uscite in conto capitale										
		<i>2.09. - Acquisizione di beni di uso durevole</i>										
2.09.01.		Acquisto impianti e attrezzature		8.702,64		8.702,64	8.579,64		8.579,64	0,00	123,00	
2.09.02.		Manutenzione straordinaria impianti e attrezzature								0,00	0,00	
		<i>Totale 2.09. - Acquisizione di beni di uso durevole</i>	0,00	8.702,64	0,00	8.702,64	8.579,64	0,00	8.579,64	0,00	123,00	
		<i>2.10. - Spese per la ricerca scientifica</i>										
2.10.01.		Acquisto attrezzature scientifiche	18.308,26	46.825,23	2.499,55	62.633,94	3.647,69	11.081,56	14.729,25	0,00	47.904,69	
2.10.02.		Acquisto materiale bibliografico	2.500,00			2.500,00				0,00	2.500,00	
2.10.03.		Manutenzione straordinaria attrezzature scientifiche		5.000,00	4.000,00	1.000,00				0,00	1.000,00	
		<i>Totale 2.10. - Spese per la ricerca scientifica</i>	20.808,26	51.825,23	6.499,55	66.133,94	3.647,69	11.081,56	14.729,25	0,00	51.404,69	
		<i>2.12. - Immobilizzazioni immateriali</i>										
2.12.01.		Acquisto software	377,60		377,60					0,00	0,00	

XVI LEGISLATURA - DISEGNI DI LEGGE E RELAZIONI - DOCUMENTI

Capitolo		Gestione della Competenza 2006										
Codice	Denominazione	Previsioni			Somme impegnate			Diff. rispetto alle Previsioni				
		Iniziali	Variazioni		Pagate	Rimaste da Pagate	Totale Impegni (7+8)	Più	In (9 - 6)	In Meno (6 - 9)		
1	2	3	4	5	6	7	8	9	10	11		
	<u>Totale 2.12 - Immobilizzazioni immateriali</u>	377,60	0,00	377,60	0,00	0,00	0,00	0,00	0,00	0,00		
	<u>Totale generale 2. - Uscite in conto capitale</u>	21.185,86	60.527,87	6.877,15	74.836,58	12.227,33	11.081,56	23.308,89	0,00	51.527,69		
	<u>Totale 1.03. - Progetti Finanziati U.E.</u>	820.297,59	1.971.593,97	432.901,58	2.358.989,98	702.481,53	338.422,67	1.040.904,20	0,00	1.318.085,78		
	<u>1.11. - Progetti in Scadenza</u>											
	<u>1. - Uscite correnti</u>											
	<u>1.02. - Spese per le commissioni e organismi dell'ente</u>											
1.02.06	Compensi e Rimborsi per Commissioni diverse		759,50		759,50	759,50		759,50				
	<u>Totale 1.02. - Spese per le commissioni e organismi dell'ente</u>	0,00	759,50	0,00	759,50	759,50	0,00	759,50	0,00	0,00		
	<u>1.04. - Spese per acquisizione di beni di consumo e servizi</u>											
1.04.02.	Materiale di consumo	2.694,27		274,80	2.419,47	335,40	258,50	593,90	0,00	1.825,57		
1.04.06.	Canoni software		83,86		83,86				0,00	83,86		
1.04.07.	Mezzi di trasporto: manutenzione, esercizio e noleggio				6,43				0,00	0,00		
1.04.15.	Manutenzione ordinaria immobili		1.000,00		1.000,00	1.000,00		1.000,00	0,00	6,43		
1.04.23.	Altri servizi di terzi								0,00	0,00		

XVI LEGISLATURA - DISEGNI DI LEGGE E RELAZIONI - DOCUMENTI

Capitolo		Gestione della Competenza 2006										
Codice	Denominazione	Previsioni			Somme impegnate				Diff. rispetto alle Previsioni			
		Iniziali	Variazioni		Definitive (3+4-5)	Pagate	Rimaste da Pagare	Totale Impegni (7+8)	Più	In	In Meno	
1	2	3	4	5	6	7	8	9	10	11		
	Totale 1.04. - Spese per acquisizione di beni di consumo e servizi	2.694,27	1.090,29	274,80	3.509,76	1.335,40	258,50	1.593,90	0,00	1.915,86		
	1.05. - Spese per la ricerca											
1.05.01.	Missioni per la ricerca scientifica	18.845,09	12.438,11	4.768,52	26.514,68	13.517,99	461,54	13.979,53	0,00	12.535,15		
1.05.02.	Materiale di consumo	31.416,73	54.471,02	24.778,57	61.109,18	45.673,00	4.121,45	49.794,45	0,00	11.314,73		
1.05.04.	Realizzazione, stampa, diffusione e spedizione di pubblicazioni	1.860,60			1.860,60				0,00	1.860,60		
1.05.06.	Attività divulgativa	2.354,50	826,29		3.180,79	253,85		253,85	0,00	2.926,94		
1.05.08.	Borse di studio, assegni di ricerca e finanziamento di dottorati	1.299,51	7.955,41	1.299,51	7.955,41	6,45	7.948,96	7.955,41	0,00	0,00		
1.05.09.	Contratti d'opera ed altri rapporti di collaborazione coordinata e continuativa	0,52	322,88	32,41	290,99	290,99		290,99	0,00	0,00		
1.05.10.	Spese per personale esterno e altre prestazioni professionali	10.000,00	1.299,51		11.299,51	4.728,71	6.570,80	11.299,51	0,00	0,00		
	Totale 1.05. - Spese per la ricerca	65.776,95	77.313,22	30.879,01	112.211,16	64.470,99	19.102,75	83.573,74	0,00	28.637,42		
	1.06. - Trasferimenti passivi											
1.06.01.	Finanziamento di progetti di ricerca	4.024,00			4.024,00				0,00	4.024,00		
	Totale 1.06. - Trasferimenti passivi	4.024,00	0,00	0,00	4.024,00	0,00	0,00	0,00	0,00	4.024,00		

XVI LEGISLATURA - DISEGNI DI LEGGE E RELAZIONI - DOCUMENTI

Capitolo		Gestione della Competenza 2006										
Codice	Denominazione	Previsioni			Somme impegnate			Diff. rispetto alle Previsioni				
		Iniziali	Variazioni		Definitive (3+4-5)	Pagate	Rimaste da Pagare	Totale impegnate (7+8)	Più (6)	In (9 - 6)	In Meno (6 - 9)	
1	2	3	4	5	6	7	8	9	10	11		
	<i>1.07. - Oneri tributari</i>											
1.07.02.	Tasse, tributi vari	9.412,12			9.412,12				0,00	9.412,12		
	<i>Totale 1.07. - Oneri tributari</i>	9.412,12	0,00	0,00	9.412,12	0,00	0,00	0,00	0,00	9.412,12		
	<i>Totale generale 1. - Uscite correnti</i>	81.907,34	79.163,01	31.153,81	129.316,54	66.565,89	19.361,25	86.927,14	0,00	43.989,40		
	<i>Totale Uscite Correnti</i>	96.702.623,34	59.421.252,73	35.212.724,61	120.911.151,46	82.254.266,14	17.169.341,11	99.423.607,25		21.487.544,21		
	<i>2. - Uscite in conto capitale</i>											
	<i>2.10. - Spese per la ricerca scientifica</i>											
2.10.01.	Acquisto attrezzature scientifiche	3,79	1.894,80		1.898,59			1.894,80		3,79		
	<i>Totale 2.10. - Spese per la ricerca scientifica</i>	3,79	1.894,80	0,00	1.898,59	0,00	1.894,80	1.894,80	0,00	3,79		
	<i>Totale generale 2. - Uscite in conto capitale</i>	3,79	1.894,80	0,00	1.898,59	0,00	1.894,80	1.894,80	0,00	3,79		
	<i>Totale 1.11. - Progetti in Scadenza</i>	81.911,13	81.057,81	31.153,81	131.815,13	66.565,89	21.256,05	87.821,94	0,00	43.993,19		
	<i>1.13. - Progetti Locali</i>											
	<i>1. - Uscite correnti</i>											
	<i>1.04. - Spese per acquisizione di beni di consumo e servizi</i>											
1.04.03.	Spese postali e telegrafiche	1.000,00		1.000,00					0,00	0,00		

XVI LEGISLATURA - DISEGNI DI LEGGE E RELAZIONI - DOCUMENTI

Capitolo		Gestione della Competenza 2006										
Codice	Denominazione	Previsioni			Somme Impegnate			Diff. rispetto alle Previsioni				
		Initiali	Variazioni		Definitive (3+4-5)	Pagate	Rimaste da Pagare	Totale Impegni (7+8)	Più	In (9 - In Meno (6 - 9))		
1	2	3	4	5	6	7	8	9	10	11		
1.04.04.	Spese telefoniche e canoni di trasmissione dati		1.500,00		1.500,00	256,92		256,92	0,00	1.243,08		
1.04.19.	Trasporti, traslochi e tacchinaggi	322,74			322,74	44,28		44,28	0,00	278,46		
	Totale 1.04. - Spese per acquisizione di beni di consumo e servizi	1.322,74	1.500,00	1.000,00	1.822,74	301,20	0,00	301,20	0,00	1.521,54		
	1.05. - Spese per la ricerca											
1.05.01.	Missioni per la ricerca scientifica	154.818,09	75.412,24	41.067,11	189.163,22	52.793,10	2.098,49	54.891,59	0,00	134.271,63		
1.05.02.	Materiale di consumo	71.125,14	41.894,18	32.094,10	80.925,22	12.326,26	9.221,08	21.547,34	0,00	59.377,88		
1.05.03.	Manutenz. ordinaria attrezz. Scientifiche	4.000,00		1.000,00	3.000,00				0,00	3.000,00		
1.05.04.	Realizzazione, stampa, diffusione e spedizione di pubblicazioni								0,00	0,00		
1.05.05.	Organizzazione convegni e stampa di atti	5.737,78	52.147,68	8.865,46	49.020,00	37.075,46	81,80	37.157,26	0,00	11.862,74		
1.05.06.	Attività divulgativa	1.998,00	2.000,00		3.998,00				0,00	3.998,00		
1.05.08.	Borse di studio, assegni di ricerca e finanziamento di dottorati	358.081,02	193.491,50	12.507,49	539.065,03	108.787,00	46.715,12	155.502,12	0,00	383.562,91		
1.05.09.	Contratti d'opera ed altri rapporti di collaborazione coordinata e continuativa	14.828,11	39.641,61	7.121,15	47.348,57	8.162,98	6.183,09	14.346,07	0,00	33.002,50		
1.05.10.	Spese per personale esterno e altre prestazioni professionali	6.521,43		148,02	6.373,41	1.372,80		1.372,80	0,00	5.000,61		
	Totale 1.05. - Spese per la ricerca	617.109,57	404.587,21	102.803,33	918.893,45	220.517,60	64.299,58	284.817,18	0,00	634.076,27		

XVI LEGISLATURA - DISEGNI DI LEGGE E RELAZIONI - DOCUMENTI

Capitolo		Gestione della Competenza 2006										
Codice	Denominazione	Previsioni			Somme impegnate			Diff. rispetto alle Previsioni				
		Iniziali	Variazioni		Definitive (3+4-5)	Pagate	Rimaste da Pagare	Totale Impegni (7+8)	Più	In Meno (6-9)	11	
1	2	3	4	5	6	7	8	9	10			
	<u>1.06 - Trasferimenti passivi</u>											
1.06.01.	Finanziamento di progetti di ricerca		83.334,00		83.334,00	41.667,00	14.876,00	56.543,00		0,00	26.791,00	
	<u>Totale 1.06 - Trasferimenti passivi</u>	0,00	83.334,00	0,00	83.334,00	41.667,00	14.876,00	56.543,00		0,00	26.791,00	
	<u>1.08 - Oneri finanziari</u>											
1.08.01.	Interessi passivi su mutui, prestiti, anticipazioni di cassa ed oneri accessori		4,13		4,13	4,13		4,13		0,00	0,00	
	<u>Totale 1.08 - Oneri finanziari</u>	0,00	4,13	0,00	4,13	4,13	0,00	4,13		0,00	0,00	
	<u>Totale generale 1. - Uscite correnti</u>	618.432,31	489.425,34	103.803,33	1.004.054,32	262.489,93	79.175,58	341.665,51		0,00	662.388,81	
	<u>Totale Uscite Correnti</u>	96.702.623,34	59.421.252,73	35.212.724,61	120.911.151,46	82.254.266,14	17.169.341,11	99.423.607,25			21.487.544,21	
	<u>2. - Uscite in conto capitale</u>											
	<u>2.09. - Acquisizione di beni di uso durevole</u>											
2.09.01.	Acquisto impianti e attrezzature									0,00	0,00	
	<u>Totale 2.09 - Acquisizione di beni di uso durevole</u>	0,00	0,00	0,00	0,00	0,00	0,00	0,00		0,00	0,00	
	<u>2.10. - Spese per la ricerca scientifica</u>											
2.10.01.	Acquisto attrezzature scientifiche	204.245,90	49.272,76	17.064,20	236.454,46	82.453,84	52.467,00	134.920,84		0,00	101.533,62	

XVI LEGISLATURA - DISEGNI DI LEGGE E RELAZIONI - DOCUMENTI

SPESA												
Gestione della Competenza 2006												
Codice	Capitolo	Denominazione	Previsioni			Somme Impegnate			Diff. rispetto alle Previsioni			
			Iniziali	Variazioni		Definitive (3+4-5)	Pagate	Rimaste da Pagare	Totale Impegni (7+8)	Più	In (9-6)	In Meno (6-9)
1	2	3	4	5	6	7	8	9	10	11		
2.10.02.		Acquisto materiale bibliografico		91,13	91,13	91,13		91,13		0,00	0,00	0,00
		<u>Totale 2.10. - Spese per la ricerca scientifica</u>	<u>204.245,90</u>	<u>49.363,89</u>	<u>17.064,20</u>	<u>236.545,59</u>	<u>82.544,97</u>	<u>135.011,97</u>		<u>0,00</u>	<u>101.533,62</u>	
2.12.01.		<u>2.12. - Immobilizzazioni immateriali</u>										
		Acquisto software										0,00
		<u>Totale 2.12. - Immobilizzazioni immateriali</u>	<u>0,00</u>	<u>0,00</u>	<u>0,00</u>	<u>0,00</u>	<u>0,00</u>	<u>0,00</u>		<u>0,00</u>	<u>0,00</u>	<u>0,00</u>
		<u>Totale generale 2. - Uscite in conto capitale</u>	<u>204.245,90</u>	<u>49.363,89</u>	<u>17.064,20</u>	<u>236.545,59</u>	<u>82.544,97</u>	<u>135.011,97</u>		<u>0,00</u>	<u>101.533,62</u>	
		<u>Totale 1.13. - Progetti Locali</u>	<u>822.678,21</u>	<u>538.789,23</u>	<u>120.867,53</u>	<u>1.240.599,91</u>	<u>131.642,58</u>	<u>476.677,48</u>		<u>0,00</u>	<u>763.922,43</u>	
		<u>Totale 1. - Dipartimento 1. - "Strutture di ricerca"</u>	<u>29.739.223,51</u>	<u>20.171.279,13</u>	<u>14.271.730,35</u>	<u>35.638.772,29</u>	<u>7.026.951,91</u>	<u>21.711.865,07</u>		<u>0,00</u>	<u>13.926.907,22</u>	
		<u>2. - Dipartimento 2. "Progetti di ricerca"</u>										
		<u>2.01. - Funzionamento Ordinario</u>										
		<u>1. - Uscite correnti</u>										
		<u>1.04. - Spese per acquisizione di beni di consumo e servizi</u>										
1.04.02.		Materiale di consumo	5.000,00	10,00	3.171,83	1.838,17	1.838,17	1.838,17		0,00	0,00	0,00
1.04.14.		Onorari e compensi incarichi di consulenza e collaborazione	5.000,00		2.360,12	2.639,88	2.639,88	2.639,88		0,00	0,00	0,00
1.04.23.		Altri servizi di terzi	1.000,00	14.131,02	1.000,00	14.131,02	565,80	14.111,48		0,00	19,54	19,54

XVI LEGISLATURA - DISEGNI DI LEGGE E RELAZIONI - DOCUMENTI

Capitolo		Gestione della Competenza 2006										
Codice	Denominazione	Previsioni			Somme impegnate			Diff. rispetto alle Previsioni				
		Iniziali	Variazioni		Definitive (3+4-5)	Pagate	Rimaste da Pagate	Totale Impegni (7+8)	Più	In	In Meno (6-9)	
1	2	3	4	5	6	7	8	9	10	11		
1.04.24.	Missioni d'ufficio del personale	30.000,00	3.490,00	13.218,50	20.271,50	14.404,74	5.866,76	20.271,50	0,00	0,00	0,00	
	<i>Totale 1.04. - Spese per acquisizione di beni di consumo e servizi</i>	41.000,00	17.631,02	19.750,45	38.880,57	32.428,47	6.452,56	38.861,03	0,00	0,00	19,54	
	<i>1.05. - Spese per la ricerca</i>											
1.05.01.	Missioni per la ricerca scientifica	83.265,27	180.955,00	39.071,07	225.149,20	60.332,22	44.384,33	104.716,55	0,00	0,00	120.432,65	
1.05.02.	Materiale di consumo	2.600,00	15.205,80	2.600,00	15.205,80	10.382,05	3.900,47	14.282,52	0,00	0,00	923,28	
1.05.03.	Manutenz. ordinaria attrezz. Scientifiche		1.366,73		1.366,73		1.366,73		0,00	0,00	0,00	
1.05.05.	Organizzazione convegni e stampa di atti	10.000,00			10.000,00	951,00		951,00	0,00	0,00	9.049,00	
1.05.08.	Borse di studio, assegni di ricerca e finanziamento di dottorati		49.306,46	18.494,46	30.812,00		30.812,00	30.812,00	0,00	0,00	0,00	
1.05.10.	Spese per personale esterno e altre prestazioni professionali	60.000,00	3.500.000,00	994.900,00	2.565.100,00	7.022,42	5.290,02	12.312,44	0,00	0,00	2.552.787,56	
	<i>Totale 1.05. - Spese per la ricerca</i>	155.865,27	3.746.833,99	1.055.065,53	2.847.633,73	78.687,69	85.753,55	164.441,24	0,00	0,00	2.683.192,49	
	<i>1.06. - Trasferimenti passivi</i>											
1.06.01.	Finanziamento di progetti di ricerca	3.010.000,00	100.000,00	3.000.377,00	109.623,00				0,00	0,00	109.623,00	
1.06.02.	Accordi e Convenzioni con istituzioni scientifiche nazionali ed internazionali		640.377,00		640.377,00	240.376,30	400.000,00	640.376,30	0,00	0,00	0,70	

XVI LEGISLATURA - DISEGNI DI LEGGE E RELAZIONI - DOCUMENTI

Capitolo		Gestione della Competenza 2006										
Codice	Denominazione	Previsioni			Somme impegnate			Diff. rispetto alle Previsioni				
		Iniziali	In +	In -	Definitive (3+4-5)	Pagate	Rimaste da Pagare	Totale Impegni (7+8)	Più	In (9-6)	In Meno (6-9)	
1	2	3	4	5	6	7	8	9	10	11		
1.04.01.	Acquisto riviste, periodici e manuali		500,00		500,00	283,80		283,80		0,00	216,20	
1.04.02.	Materiale di consumo	20.522,83	12.723,97	18.999,12	14.247,68	10.177,99	1.512,07	11.690,06		0,00	2.557,62	
1.04.03.	Spese postali e telegrafiche	1.998,38	150,00	1.168,33	980,05	861,54		861,54		0,00	118,51	
1.04.04.	Spese telefoniche e canoni di trasmissione dati	2.014,70	10.726,61	459,26	12.282,05	11.941,55		11.941,55		0,00	340,50	
1.04.05.	Energia elettrica, acqua, gas e riscaldamento	18.562,96	8.000,00	29,10	26.533,86	2.629,00	9.359,34	11.988,34		0,00	14.545,52	
1.04.06.	Canoni software		2.064,96		2.064,96	2.064,96		2.064,96		0,00	0,00	
1.04.07.	Mezzi di trasporto: manutenzione, esercizio e noleggio		10.892,04	4.445,00	6.447,04	4.381,24	1.990,86	6.372,10		0,00	74,94	
1.04.09.	Canoni di leasing e locazione immobili		77.400,00		77.400,00	72.000,00	5.400,00	77.400,00		0,00	0,00	
1.04.10.	Assicurazioni	4.234,37	250,00	3.734,37	750,00	750,00		750,00		0,00	0,00	
1.04.11.	Spese di rappresentanza	89,77	4.080,00	75,00	4.094,77	1.425,99		1.425,99		0,00	2.668,78	
1.04.13.	Spese per la pubblicità di cui all'art. 5 della legge 25/2/1987, n° 67	6.538,19	5.000,00		11.538,19					0,00	11.538,19	
1.04.14.	Oneri e compensi incarichi di consulenza e collaborazione	10.207,19	39.188,30	5.116,19	44.259,30	20.259,30	24.000,00	44.259,30		0,00	0,00	
1.04.15.	Manutenzione ordinaria immobili		3.157,20		3.157,20	3.157,20		3.157,20		0,00	0,00	
1.04.16.	Manutenzione ordinaria mobili ed arredi									0,00	0,00	
1.04.17.	Manutenzione ordinaria attrezzature tecniche, macchine e impianti	66,78	3.159,36	2.046,78	1.179,36	972,00	207,36	1.179,36		0,00	0,00	

XVI LEGISLATURA - DISEGNI DI LEGGE E RELAZIONI - DOCUMENTI

Capitolo		SPESA Gestione della Competenza 2006										
Codice	Denominazione	Iniziali	Previsioni			Somme impegnate					Diff. rispetto alle Previsioni	
			In +	In -	In -	Definitive (3+4-5)	Pagate	Rimaste da Pagare	Totale impegni (7+8)	Più	In (9-6)	In Meno (6-9)
1	2	3	4	5	6	7	8	9	10	11		
1.04.19.	Trasporti, traslochi e facchinaggi	2.896,06	6.814,45	3.030,86	6.679,65	5.495,54	1.179,95	6.675,49	0,00	4,16		
1.04.20.	Vigilanza									0,00		
1.04.21.	Pulizia	52,00	2.880,00		2.932,00	2.640,00	240,00	2.880,00	0,00	52,00		
1.04.22.	Spese per servizi di prevenzione e sicurezza		16.003,03		16.003,03		15.880,39	15.880,39	0,00	122,64		
1.04.23.	Altri servizi di terzi	200.843,14	188.696,11	134.681,50	254.857,75	156.342,02	79.807,71	236.149,73	0,00	18.708,02		
1.04.24.	Missioni d'ufficio del personale	26.591,95	1.200,00	24.713,78	3.078,17	1.934,47		1.934,47	0,00	1.143,70		
	Totale 1.04. - Spese per acquisizione di beni di consumo e servizi	294.618,32	392.866,03	198.499,29	488.985,06	293.409,40	143.484,88	436.894,28	0,00	52.090,78		
	1.05. - Spese per la ricerca											
1.05.01.	Missioni per la ricerca scientifica	611.807,67	2.715.986,85	1.576.103,75	1.751.690,77	587.387,29	106.395,18	693.782,47	0,00	1.057.908,30		
1.05.02.	Materiale di consumo	351.461,32	615.563,44	301.619,10	665.405,66	277.118,65	159.901,74	437.020,39	0,00	228.385,27		
1.05.03.	Manutenz. ordinaria attrezz. Scientifiche	72.533,35	58.377,40	9.551,61	121.359,14	36.992,81	17.329,52	54.322,33	0,00	67.036,81		
1.05.04.	Realizzazione, stampa, diffusione e spedizione di pubblicazioni	16.527,58	12.171,15	4.058,78	24.639,95	2.704,97		2.704,97	0,00	21.934,98		
1.05.05.	Organizzazione convegni e stampa di atti	15.842,00	14.847,68	5.702,00	24.987,68	23.453,54		23.453,54	0,00	1.534,14		
1.05.08.	Borse di studio, assegni di ricerca e finanziamento di dottorati	321.888,06	520.801,06	300.909,81	541.780,31	119.083,46	236.104,65	355.188,11	0,00	186.592,20		
1.05.09.	Contratti d'opera ed altri rapporti di collaborazione coordinata e continuativa	693.798,81	968.908,07	343.537,39	1.319.169,49	602.098,45	447.496,91	1.049.595,36	0,00	269.574,13		

XVI LEGISLATURA - DISEGNI DI LEGGE E RELAZIONI - DOCUMENTI

Capitolo		Gestione della Competenza 2006										
Codice	Denominazione	Previsioni			Somme impegnate			Diff. rispetto alle Previsioni				
		Iniziali	In +	In -	Definitive (3+4-5)	Pagate	Rimaste da Pagare	Totale Impegni (7+8)	Più	In (9-6)	In Meno (6-9)	
1	2	3	4	5	6	7	8	9	10	11		
1.05.10.	Spese per personale esterno e altre prestazioni professionali	687.489,74	1.122.851,36	83.776,41	1.726.564,69	636.536,47	363.337,98	1.019.874,45	0,00	706.690,24		
	Totale 1.05 - Spese per la ricerca	2.771.349,53	6.029.507,01	2.525.258,85	6.175.597,69	2.285.375,64	1.350.565,98	3.636.941,62	0,00	2.539.656,07		
	1.06 - Trasferimenti passivi											
1.06.01.	Finanziamento di progetti di ricerca	4.559,88	3.584.059,10	567.745,76	3.020.873,22	1.218.812,73	332,25	1.219.144,98	0,00	1.801.728,24		
1.06.02.	Accordi e Convenzioni con istituzioni scientifiche nazionali ed internazionali	70.000,00	472.000,00	302.000,00	240.000,00	170.420,19		170.420,19	0,00	69.579,81		
	Totale 1.06 - Trasferimenti passivi	74.559,88	4.056.059,10	869.745,76	3.260.873,22	1.389.232,92	332,25	1.389.565,17	0,00	1.871.308,05		
	1.07 - Oneri tributari											
1.07.02.	Tasse, tributi vari	10.000,00			10.000,00	156,30		156,30	0,00	9.843,70		
	Totale 1.07 - Oneri tributari	10.000,00	0,00	0,00	10.000,00	156,30	0,00	156,30	0,00	9.843,70		
	1.08 - Oneri finanziari											
1.08.01.	Interessi passivi su mutui, prestiti, anticipazioni di cassa ed oneri accessori		192,44		192,44	192,44		192,44	0,00	0,00		
	Totale 1.08 - Oneri finanziari	0,00	192,44	0,00	192,44	192,44	0,00	192,44	0,00	0,00		
	Totale generale 1. - Uscite correnti	3.185.527,73	10.804.126,31	3.715.099,51	10.274.554,53	4.191.385,88	1.587.627,09	5.779.012,97	0,00	4.495.541,56		

XVI LEGISLATURA - DISEGNI DI LEGGE E RELAZIONI - DOCUMENTI

Capitolo		Gestione della Competenza 2006										
Codice	Denominazione	Previsioni			Somme impegnate			Diff. rispetto alle Previsioni				
		Iniziali	In +	In -	Definitive (3+4-5)	Pagate	Rimaste da Pagare	Totale Impegni (7+8)	Più	In (9-6)	In Meno (6-9)	
1	2	3	4	5	6	7	8	9	10	11		
2.12.01.	Acquisto software	7.362,15	106,80	902,15	6.566,80	2.549,00	17,80	2.566,80	0,00	4.000,00		
2.12.02.	Brevetti e opere dell'ingegno	78.000,00		78.000,00					0,00	0,00		
	<u>Totale 2.12. - Immobilizzazioni Immateriali</u>	<u>85.362,15</u>	<u>106,80</u>	<u>78.902,15</u>	<u>6.566,80</u>	<u>2.549,00</u>	<u>17,80</u>	<u>2.566,80</u>	<u>0,00</u>	<u>4.000,00</u>		
	<u>Totale generale 2. - Uscite in conto capitale</u>	<u>16.138.593,33</u>	<u>9.898.112,02</u>	<u>6.160.239,52</u>	<u>19.876.465,83</u>	<u>3.660.438,26</u>	<u>4.819.471,54</u>	<u>8.479.909,80</u>	<u>0,00</u>	<u>11.396.556,03</u>		
	<u>Totale 2.02. - Progetti Nazionali</u>	<u>19.324.121,06</u>	<u>20.702.238,33</u>	<u>9.875.339,03</u>	<u>30.151.020,36</u>	<u>7.861.824,14</u>	<u>6.407.098,63</u>	<u>14.258.922,77</u>	<u>0,00</u>	<u>15.892.097,59</u>		
	2.05. - Progetti Finanziati U.E.											
	1. - Uscite correnti											
	1.03. - Spese per il personale in servizio											
1.03.02.	Stipendi ed assegni fissi per il personale di ricerca	130.000,00	76.289,30	33.691,27	172.598,03	111.940,10	29.562,98	141.503,08	0,00	31.094,95		
1.03.16.	Imposte, oneri previdenziali e assistenziali a carico dell'ente		41.910,07	41.910,07		22.710,15	16.156,01	38.866,16	0,00	3.043,91		
	<u>Totale 1.03. - Spese per il personale in servizio</u>	<u>130.000,00</u>	<u>118.199,37</u>	<u>33.691,27</u>	<u>214.508,10</u>	<u>134.650,25</u>	<u>45.718,99</u>	<u>180.369,24</u>	<u>0,00</u>	<u>34.138,86</u>		
	1.04. - Spese per acquisizione di beni di consumo e servizi											
1.04.07.	Mezzi di trasporto: manutenzione, esercizio e noleggio	2.000,00		2.000,00					0,00	0,00		
1.04.08.	Noleggio apparecchiature		15.000,00		15.000,00	15.000,00		15.000,00	0,00	0,00		
1.04.23.	Altri servizi di terzi		70.550,00	16,37	70.533,63	2.611,71	3.034,20	5.645,91	0,00	64.887,72		

XVI LEGISLATURA – DISEGNI DI LEGGE E RELAZIONI - DOCUMENTI

Capitolo		Gestione della Competenza 2006										
Codice	Denominazione	Previsioni			Somme impegnate				Diff. rispetto alle Previsioni			
		Iniziali	Variazioni		Definitive (3+4-5)	Pagate	Rimaste da Pagare	Totale Impegni (7+8)	Più 6)	In (9 - 6)	In Meno (6 - 9) 11	
			In + 4	In - 5								
1	2	3	4	5	6	7	8	9	10	11		
	Totale 1.04. - Spese per acquisizione di beni di consumo e servizi	2.000,00	85.550,00	2.016,37	85.533,63	17.611,71	3.034,20	20.645,91	0,00	0,00	64.887,72	
	1.05. - Spese per la ricerca											
1.05.01.	Missioni per la ricerca scientifica	103.694,33	865.805,53	410.007,03	569.492,83	135.372,57	17.378,85	152.751,42	0,00	0,00	406.741,41	
1.05.02.	Materiale di consumo	62.223,23	310.951,86	160.396,26	212.778,83	59.029,64	19.258,71	78.288,35	0,00	0,00	134.490,48	
1.05.03.	Manutenz. ordinaria attrez. Scientifiche		30.535,00	6.819,00	23.716,00	22.781,00	935,00	23.716,00	0,00	0,00	0,00	
1.05.05.	Organizzazione convegni e stampa di atti	2.000,00	319,19		2.319,19	125,95		125,95	0,00	0,00	2.193,24	
1.05.08.	Borse di studio, assegni di ricerca e finanziamento di dottorati	80.000,00	77.754,75	100.000,00	57.754,75	22.121,31	35.633,44	57.754,75	0,00	0,00	0,00	
1.05.09.	Contratti d'opera ed altri rapporti di collaborazione coordinata e continuativa	209.475,00	401.080,28	194.378,70	416.176,58	168.279,07	191.684,93	359.964,00	0,00	0,00	56.212,58	
1.05.10.	Spese per personale esterno e altre prestazioni professionali	35.676,85	23.000,00		58.676,85	13.044,77	11.838,77	24.883,54	0,00	0,00	33.793,31	
	Totale 1.05. - Spese per la ricerca	493.069,41	1.709.446,61	871.600,99	1.330.915,03	420.754,31	276.729,70	697.484,01	0,00	0,00	633.431,02	
	1.06. - Trasferimenti passivi											
1.06.02.	Accordi e Convenzioni con istituzioni scientifiche nazionali ed internazionali		22.000,00		22.000,00	22.000,00		22.000,00	0,00	0,00	0,00	

XVI LEGISLATURA - DISEGNI DI LEGGE E RELAZIONI - DOCUMENTI

Capitolo		Gestione della Competenza 2006										
Codice	Denominazione	Previsioni			Somme impegnate			Diff. rispetto alle Previsioni				
		Iniziali	Variazioni	Definitive	Pagate	Rimaste da Pagare	Totale Impegni	Più	In	In Meno		
1	2	3	4	5	6	7	8	9	10	11		
	1. - Uscite correnti											
	<u>1.04. - Spese per acquisizione di beni di consumo e servizi</u>											
1.04.19.	Trasporti, traslochi e facchinaggi		1.191,24		1.191,24	1.191,24	1.191,24	1.191,24	0,00	0,00		
	<i>Totale 1.04. - Spese per acquisizione di beni di consumo e servizi</i>	0,00	1.191,24	0,00	1.191,24	1.191,24	0,00	1.191,24	0,00	0,00		
	<u>1.05. - Spese per la ricerca</u>											
1.05.01.	Missioni per la ricerca scientifica	55.696,68	14.078,39	37.904,40	31.870,67	17.620,49	4.103,21	21.723,70	0,00	10.146,97		
1.05.02.	Materiale di consumo	4.646,08	5.301,32	2.938,56	7.008,84	4.215,59	2.793,25	7.008,84	0,00	0,00		
1.05.08.	Borse di studio, assegni di ricerca e finanziamento di dottorati		37.400,00		37.400,00	16.482,33	17.704,49	34.186,82	0,00	3.213,18		
	<i>Totale 1.05. - Spese per la ricerca</i>	60.342,76	56.779,71	40.842,96	76.279,51	38.318,41	24.600,95	62.919,36	0,00	13.360,15		
	<u>1.06. - Trasferimenti passivi</u>											
1.06.02.	Accordi e Convenzioni con istituzioni scientifiche nazionali ed internazionali	2.280.000,00	340.000,00	295.000,00	2.325.000,00	2.323.337,37		2.323.337,37	0,00	1.662,63		
	<i>Totale 1.06. - Trasferimenti passivi</i>	2.280.000,00	340.000,00	295.000,00	2.325.000,00	2.323.337,37	0,00	2.323.337,37	0,00	1.662,63		
	Totale generale 1. - Uscite correnti	2.340.342,76	397.970,95	335.842,96	2.402.470,75	2.362.847,02	24.600,95	2.387.447,97	0,00	15.022,78		

XVI LEGISLATURA - DISEGNI DI LEGGE E RELAZIONI - DOCUMENTI

Capitolo		Gestione della Competenza 2006										
Codice	Denominazione	Previsioni			Somme impegnate			Diff. rispetto alle Previsioni				
		Iniziali	Variazioni	Definitive	Pagate	Rimaste da Pagare	Totale impegni	Più	In	In Meno		
1	2	3	In + 4	In - 5	6 (3+4-5)	7	8	9	10	11 (6-9)		
	Totale Uscite Correnti	96.702.623,34	59.421.252,73	35.212.724,61	120.911.151,46	82.254.266,14	17.169.341,11	99.423.607,25		21.487.544,21		
	2. - Uscite in conto capitale											
	<u>2.10. - Spese per la ricerca scientifica</u>											
2.10.01.	Acquisto attrezzature scientifiche		986,95		986,95	986,95		986,95	0,00	0,00		
	Totale 2.10. - Spese per la ricerca scientifica	0,00	986,95	0,00	986,95	986,95		986,95	0,00	0,00		
	<u>2.13. - Immobilizzazioni finanziarie</u>											
2.13.01.	Quote di partecipazione ad iniziative comuni ad altri soggetti (consorzi)		200.000,00		200.000,00				0,00	200.000,00		
	Totale 2.13. - Immobilizzazioni finanziarie	0,00	200.000,00	0,00	200.000,00	0,00	0,00	0,00	0,00	200.000,00		
	Totale generale 2. - Uscite in conto capitale	0,00	200.986,95	0,00	200.986,95	0,00	986,95	986,95	0,00	200.000,00		
	Totale 2.07. - Gestione Strutture Osservative Nazionali	2.340.342,76	598.957,90	335.842,96	2.603.457,70	2.362.847,02	25.587,90	2.388.434,92	0,00	215.022,78		
	2.15. - Attività Spaziali											
	1. - Uscite correnti											
	<u>1.03. - Spese per il personale in servizio</u>											
1.03.02.	Stipendi ed assegni fissi per il personale di ricerca	169.150,00	1.202.433,55	235.169,41	1.136.414,14	369.440,01	670.508,51	1.039.948,52	0,00	96.465,62		

XVI LEGISLATURA - DISEGNI DI LEGGE E RELAZIONI - DOCUMENTI

Capitolo		Gestione della Competenza 2006										
Codice	Denominazione	Previsioni				Somme impegnate				Diff. rispetto alle Previsioni		
		Iniziali	Variazioni		Definitive (3+4+5)	Pagate	Rimaste da Pagare	Totale Impegni (7 + 8)	Più 6)	In (9 - 6)	In Meno (6 - 9)	11
			In +	In -								
1	2	3	4	5	6	7	8	9	10			
1.03.03.	Stipendi ed assegni fissi per il personale tecnico e amministrativo		483.328,68	107.145,00	376.183,68	71.468,81	232.687,57	304.157,38	0,00		72.026,30	
1.03.04.	Fondo per il finanziamento del trattamento accessorio		63.300,00	4.500,00	58.800,00	7.700,55	41.773,11	49.473,66	0,00		9.326,34	
1.03.12.	Corsi di formazione professionale ed aggiornamento del personale		1.050,00		1.050,00	896,25		896,25	0,00		153,75	
1.03.14.	Mensa e buoni pasto								0,00		0,00	
1.03.16.	Imposte, oneri previdenziali e assistenziali a carico dell'ente		312.307,09	4.300,00	308.007,09	106.202,79	168.373,88	274.576,67	0,00		33.430,42	
	Totale 1.03 - Spese per il personale in servizio	169.150,00	2.062.419,32	351.114,41	1.880.454,91	555.709,41	1.113.343,07	1.669.052,48	0,00		211.402,43	
	1.04 - Spese per acquisizione di beni di consumo e servizi											
1.04.01.	Acquisto riviste, periodici e manuali		155,50	36,00	119,50	119,50		119,50	0,00		0,00	
1.04.02.	Materiale di consumo		1.862,58	1.117,87	744,71	741,24		741,24	0,00		3,47	
1.04.03.	Spese postali e telegrafiche	800,00	3.367,13	3.331,52	835,61	835,61		835,61	0,00		0,00	
1.04.04.	Spese telefoniche e canoni di trasmissione dati	86,16	10.868,13	3.825,98	7.128,31	5.569,45	880,46	6.449,91	0,00		678,40	
1.04.05.	Energia elettrica, acqua, gas e riscaldamento		2.293,61	2.293,61					0,00		0,00	
1.04.06.	Canoni software		0,60	0,60					0,00		0,00	
1.04.07.	Mezzi di trasporto: manutenzione, esercizio e noleggio	16.000,00	1.065,36	12.263,58	4.801,78	4.791,78		4.791,78	0,00		10,00	
1.04.08.	Noleggio apparecchiature		8.382,40		8.382,40	4.398,38	3.984,00	8.382,38	0,00		0,02	

XVI LEGISLATURA - DISEGNI DI LEGGE E RELAZIONI - DOCUMENTI

SPESA												
Gestione della Competenza 2006												
Capitolo	Denominazione	Codice	Previsioni			Somme impegnate			Diff. rispetto alle Previsioni			
			Iniziali	Variazioni		Definitive	Pagate	Rimaste da Pagare	Totale Impegni	Più	In	In Meno
1	2	3	4	5	6	7	8	9	10	11	11	
			In +	In -	(3+4-5)					(9 - 6)	(6 - 9)	
1.04.15.	Manutenzione ordinaria immobili		56.427,80	8,40	56.419,40	56.345,40		56.345,40	0,00	74,00		
1.04.17.	Manutenzione ordinaria attrezzature tecniche, macchine e impianti		6.252,00		6.252,00	6.252,00		6.252,00	0,00	0,00		
1.04.19.	Trasporti, traslochi e facchinaggi		7.115,16	440,00	6.675,16	6.500,31		6.500,31	0,00	174,85		
1.04.23.	Altri servizi di terzi	385.660,53	237.723,12	388.683,58	234.700,07	193.088,79	40.237,52	233.326,31	0,00	1.373,76		
	Totale 1.04. - Spese per acquisizione di beni di consumo e servizi	402.546,69	335.513,39	412.001,14	326.058,94	278.642,46	45.101,98	323.744,44	0,00	2.314,50		
	1.05. - Spese per la ricerca											
1.05.01.	Missioni per la ricerca scientifica	1.363.618,30	2.557.703,22	1.324.672,23	2.596.649,29	1.410.062,06	221.152,73	1.631.214,79	0,00	966.434,50		
1.05.02.	Materiale di consumo	2.544.360,12	4.851.568,59	4.487.775,86	2.908.152,85	527.580,54	186.370,42	713.950,96	0,00	2.194.201,89		
1.05.03.	Manutenz. ordinaria attrezz. Scientifiche	21.107,80	22.388,40	7.000,00	36.496,20	8.624,20		8.624,20	0,00	27.872,00		
1.05.04.	Realizzazione, stampa, diffusione e spedizione di pubblicazioni		64.493,12	24.703,08	39.790,04	13.852,37	13.419,00	27.271,37	0,00	12.518,67		
1.05.05.	Organizzazione convegni e stampa di atti	5.091,70	23.460,25	8.010,74	20.541,21	14.468,53	258,74	14.727,27	0,00	5.813,94		
1.05.06.	Attività divulgativa		4.055,00	2.349,65	1.705,35	355,35	1.150,00	1.505,35	0,00	200,00		
1.05.07.	Deposito, mantenimento e tutela dei brevetti								0,00	0,00		
1.05.08.	Borse di studio, assegni di ricerca e finanziamento di dottorati	229.841,45	2.584.121,78	405.762,71	2.408.200,52	916.828,21	787.120,30	1.703.948,51	0,00	704.252,01		

XVI LEGISLATURA - DISEGNI DI LEGGE E RELAZIONI - DOCUMENTI

Capitolo		Gestione della Competenza 2006										
Codice	Denominazione	Previsioni			Somme impegnate			Diff. rispetto alle Previsioni				
		Iniziali	Variazioni		Definitive (3+4+5)	Pagate	Rimaste da Pagare	Totale Impegni (7+8)	Più (6)	In (9)	In Meno (6-9)	
1	2	3	4	5	6	7	8	9	10	11		
1.05.09.	Contratti d'opera ed altri rapporti di collaborazione coordinata e continuativa	475.368,46	569.524,42	124.869,55	920.021,33	450.795,43	270.489,54	721.284,97	0,00	188.736,36		
1.05.10.	Spese per personale esterno e altre prestazioni professionali	300.774,50	211.779,17	127.829,20	384.724,47	145.565,90	67.301,93	212.867,83	0,00	171.856,64		
	Totale 1.05. - Spese per la ricerca	4.940.160,33	10.889.093,95	6.512.973,02	9.316.281,26	3.488.132,59	1.547.262,66	5.035.395,25	0,00	4.280.886,01		
	1.06. - Trasferimenti passivi											
1.06.01.	Finanziamento di progetti di ricerca	628.049,62	1.367.498,94	955.032,22	1.040.516,34	660.434,56		660.434,56	0,00	380.081,78		
1.06.02.	Accordi e Convenzioni con istituzioni scientifiche nazionali ed internazionali	402.777,00	140.004,00	141.265,54	401.515,46	318.977,00	50.000,00	368.977,00	0,00	32.538,46		
	Totale 1.06. - Trasferimenti passivi	1.030.826,62	1.507.502,94	1.096.297,76	1.442.031,80	979.411,56	50.000,00	1.029.411,56	0,00	412.620,24		
	1.08. - Oneri finanziati											
1.08.01.	Interessi passivi su mutui, prestiti, anticipazioni di cassa ed oneri accessori	0,00	3,00	0,00	3,00	3,00	0,00	3,00	0,00	0,00		
	Totale 1.08. - Oneri finanziati	0,00	3,00	0,00	3,00	3,00	0,00	3,00	0,00	0,00		
	Totale generale 1. - Uscite correnti	6.542.683,64	14.794.532,60	8.372.386,33	12.964.829,91	5.301.899,02	2.755.707,71	8.057.606,73	0,00	4.907.223,18		
	Totale Uscite Correnti	96.702.623,34	59.421.252,73	35.212.724,61	120.911.151,46	82.254.266,14	17.169.341,11	99.423.607,25		21.487.544,21		

XVI LEGISLATURA - DISEGNI DI LEGGE E RELAZIONI - DOCUMENTI

Capitolo		Gestione della Competenza 2006										
Codice	Denominazione	Previsioni				Somme impegnate			Diff. rispetto alle Previsioni			
		Iniziali	Variazioni		Definitive (3+4-5)	Pagate	Rimasto da Pagare	Totale Impegni (7 + 8)	Più 6)	In (9 - 6)	In Meno (6 - 9) 11	
			In + 4	In - 5								
1	2	3	4	5	6	7	8	9	10	11		
	2. - Uscite in conto capitale											
	<u>2.09. - Acquisizione di beni di uso durevole</u>											
2.09.01.	Acquisto impianti e attrezzature		13.230,90	7.000,00	6.230,90	2.597,90	3.312,00	5.909,90	0,00	0,00	321,00	
2.09.03.	Acquisto di mobili ed arredi		9.289,89		9.289,89	1.507,20	1.358,28	2.865,48	0,00	0,00	6.424,41	
	Totale 2.09. - Acquisizione di beni di uso durevole	0,00	22.520,79	7.000,00	15.520,79	4.105,10	4.670,28	8.775,38	0,00	0,00	6.745,41	
	<u>2.10. - Spese per la ricerca scientifica</u>											
2.10.01.	Acquisto attrezzature scientifiche	157.118,64	415.082,05	231.966,13	350.234,56	162.548,71	63.936,41	226.485,12	0,00	0,00	123.749,44	
2.10.02.	Acquisto materiale bibliografico		1.742,20	48,65	1.693,55	560,92	309,23	870,15	0,00	0,00	823,40	
2.10.03.	Manutenzione straordinaria attrezzature scientifiche								0,00	0,00	0,00	
	Totale 2.10. - Spese per la ricerca scientifica	157.118,64	416.824,25	232.014,78	351.928,11	163.109,63	64.245,64	227.355,27	0,00	0,00	124.572,84	
	<u>2.12. - Immobilizzazioni immateriali</u>											
2.12.01.	Acquisto software	300,00	4.805,00		5.105,00	4.805,00		4.805,00	0,00	0,00	300,00	
	Totale 2.12. - Immobilizzazioni immateriali	300,00	4.805,00	0,00	5.105,00	4.805,00	0,00	4.805,00	0,00	0,00	300,00	
	Totale generale 2. - Uscite in conto capitale	157.418,64	444.150,04	239.014,78	372.553,90	172.019,73	68.915,92	240.935,65	0,00	0,00	131.618,25	
	Totale 2.15. - Attività Spaziali	6.710.102,28	15.238.682,64	8.611.401,11	13.337.383,81	5.473.918,75	2.824.623,63	8.298.542,38	0,00	0,00	5.038.841,43	

XVI LEGISLATURA - DISEGNI DI LEGGE E RELAZIONI - DOCUMENTI

Capitolo		Gestione della Competenza 2006										
Codice	Denominazione	Previsioni			Somme impegnate			Diff. rispetto alle Previsioni				
		Iniziali	Variazioni		Definitive (3+4-5)	Pagate	Rimaste da Pagare	Totale impegni (7+8)	Più (9-6)	In Meno (6-9)		
1	2	3	4	5	6	7	8	9	10	11		
	2-16. - Sistemi Informativi											
	1. - Uscite correnti											
	<i>1.03. - Spese per il personale in servizio</i>											
1.03.12.	Corsi di formazione professionale ed aggiornamento del personale	40.000,00		35.244,51	4.755,49	4.745,49		4.745,49	0,00	10,00		
	<i>Totale 1.03. - Spese per il personale in servizio</i>	40.000,00	0,00	35.244,51	4.755,49	4.745,49	0,00	4.745,49	0,00	10,00		
	<i>1.04. - Spese per acquisizione di beni di consumo e servizi</i>											
1.04.04.	Spese telefoniche e canoni di trasmissione dati	9.270,00		6.696,70	2.573,30	773,30	1.800,00	2.573,30	0,00	0,00		
1.04.06.	Canoni software	250.592,43	198.610,53	55.717,00	393.485,96	197.583,77	192.799,20	390.382,97	0,00	3.102,99		
1.04.13.	Spese per la pubblicità di cui all'art. 5 della legge 25/2/1987, n° 67	11.854,80		1.615,00	10.239,80	3.182,80		3.182,80	0,00	7.057,00		
1.04.15.	Manutenzione ordinaria immobili		14.520,00		14.520,00		14.520,00	14.520,00	0,00	0,00		
1.04.17.	Manutenzione ordinaria attrezzature tecniche, macchine e impianti		654,00		654,00	654,00		654,00	0,00	0,00		
1.04.19.	Trasporti, traslochi e facchinaggi								0,00	0,00		
1.04.23.	Altri servizi di terzi	115.074,91	770.000,00	115.074,91	770.000,00		715.110,85	715.110,85	0,00	54.889,15		
1.04.24.	Missioni d'ufficio del personale	19.008,83	1.042,00	15.725,57	4.325,26	2.772,45	1.552,81	4.325,26	0,00	0,00		

XVI LEGISLATURA – DISEGNI DI LEGGE E RELAZIONI - DOCUMENTI

Capitolo		Gestione della Competenza 2006										
		Previsioni				Somme impegnate			Diff. rispetto alle Previsioni			
		3	4	5	6	7	8	9	10	11	6)	In (9 - 6)
1	2	In +	In -	Definitive (3+4-5)	Pagate	Rimaste da Pagare	Totale impegni (7+8)	Più	In			
	Totale 1.04 - Spese per acquisizione di beni di consumo e servizi	405.800,97	984.826,53	194.829,18	1.195.793,32	204.966,32	925.782,86	1.130.749,18		0,00		65.049,14
	1.05 - Spese per la ricerca											
1.05.01.	Missioni per la ricerca scientifica	212.324,18	164.554,65	123.983,36	252.895,47	127.517,34	47.709,60	175.226,94		0,00		77.668,53
1.05.02.	Materiale di consumo	47.069,51	56.701,51	32.803,25	70.967,77	28.133,34	11.308,06	39.441,40		0,00		31.526,37
1.05.04.	Realizzazione, stampa, diffusione e spedizione di pubblicazioni		9.635,00	5.400,00	4.235,00	95,00	3.450,00			0,00		690,00
1.05.05.	Organizzazione convegni e stampa di atti	2.000,00	39.361,71	16.286,14	25.075,57	5.661,71	575,00	6.236,71		0,00		18.838,86
1.05.08.	Borse di studio, assegni di ricerca e finanziamento di dottorati	171.534,00	152.227,64	147.788,15	175.973,49	25,21	106.586,79	106.592,00		0,00		69.381,49
1.05.09.	Contratti d'opera ed altri rapporti di collaborazione coordinata e continuativa	339.196,23	261.036,16	197.257,86	402.974,53	163.498,35	198.676,04	362.174,39		0,00		40.800,14
1.05.10.	Spese per personale esterno e altre prestazioni professionali	153.934,97	35.094,23	130.532,80	58.496,40	22.514,72	9.360,11	31.874,83		0,00		26.621,57
	Totale 1.05 - Spese per la ricerca	926.058,89	718.610,90	654.051,56	990.618,23	347.445,67	377.645,60	725.091,27		0,00		265.526,96
	1.06 - Trasferimenti passivi											
1.06.01.	Finanziamento di progetti di ricerca									0,00		0,00

XVI LEGISLATURA - DISEGNI DI LEGGE E RELAZIONI - DOCUMENTI

Capitolo		Gestione della Competenza 2006										
Codice	Denominazione	Previsioni			Somme impegnate			Diff. rispetto alle Previsioni				
		Iniziali	Variazioni	Definitive	Pagate	Rimaste da Pagare	Totale Impegni	Più	In	In Meno		
1	2	3	4	5	6	7	8	9	10	11		
		In +	In -	(3+4-5)					(9 - 6)	(6 - 9)		
1.06.02.	Accordi e Convenzioni con istituzioni scientifiche nazionali ed internazionali								0,00	0,00		
	<u>Totale 1.06 - Trasferimenti passivi</u>	0,00	0,00	0,00	0,00	0,00	0,00	0,00	0,00	0,00		
1.08.01.	1.08. - Oneri finanziari											
	Interessi passivi su mutui, prestiti, anticipazioni di cassa ed oneri accessori		98,63		98,63	98,63		98,63	0,00	0,00		
	<u>Totale 1.08 - Oneri finanziari</u>	0,00	98,63	0,00	98,63	98,63	0,00	98,63	0,00	0,00		
	<u>Totale generale 1. - Uscite correnti</u>	1.371.859,86	1.703.536,06	884.125,25	2.191.270,67	557.256,11	1.303.428,46	1.860.684,57	0,00	330.586,10		
	<u>Totale Uscite Correnti</u>	96.702.623,34	59.421.252,73	35.212.724,61	120.911.151,46	82.254.266,14	17.169.341,11	99.423.607,25		21.487.544,21		
	<u>2. - Uscite in conto capitale</u>											
	2.09. - <u>Acquisizione di beni di uso durevole</u>											
	Acquisto impianti e attrezzature	35.062,11	357.532,60	10.394,22	382.200,49	338.396,40	2.400,00	340.796,40	0,00	41.404,09		
	Acquisto di mobili ed arredi		1.000,00		1.000,00				0,00	1.000,00		
	<u>Totale 2.09. - Acquisizione di beni di uso durevole</u>	35.062,11	358.532,60	10.394,22	383.200,49	338.396,40	2.400,00	340.796,40	0,00	42.404,09		
	2.10. - <u>Spese per la ricerca scientifica</u>											
	Acquisto attrezzature scientifiche	752.555,92	209.573,87	199.726,65	762.403,14	554.502,87	202.016,47	756.519,34	0,00	5.883,80		

XVI LEGISLATURA - DISEGNI DI LEGGE E RELAZIONI - DOCUMENTI

SPESA												
Gestione della Competenza 2006												
Capitolo	Codice	Denominazione	Previsioni			Somme impegnate			Diff. rispetto alle Previsioni			
			Iniziali	Variazioni		Definitive (3+4-5)	Pagate	Rimaste da Pagare	Totale impegni (7+8)	Più (6)	In (9)	In Meno (6-9)
	1	2	3	4	5	6	7	8	9	10	11	
		Spese per attività museali	228.000,00		228.000,00						0,00	0,00
2.10.04.		<u>Totale 2.10. - Spese per la ricerca scientifica</u>	980.555,92	209.573,87	427.726,65	762.403,14	554.502,87	202.016,47	756.519,34		0,00	5.883,80
		Totale generale 2. - Uscite in conto capitale	1.015.618,03	568.106,47	438.120,87	1.145.603,63	892.899,27	204.416,47	1.097.315,74		0,00	48.287,89
		Totale 2.16. - Sistemi Informativi	2.387.477,89	2.271.642,53	1.322.246,12	3.336.874,30	1.450.155,38	1.507.844,93	2.958.000,31		0,00	378.873,99
		2.17. - Infrastrutture e Laboratori Nazionali										
		1. - Uscite correnti										
		1.03. - Spese per il personale in servizio										
1.03.12.		Corsi di formazione professionale ed aggiornamento del personale		898,06		898,06					0,00	898,06
		Totale 1.03. - Spese per il personale in servizio	0,00	898,06	0,00	898,06	0,00	0,00	0,00		0,00	898,06
		1.04. - Spese per acquisizione di beni di consumo e servizi										
1.04.04.		Spese telefoniche e canoni di trasmissione dati	200,00		200,00						0,00	0,00
1.04.07.		Mezzi di trasporto: manutenzione, esercizio e noleggio		136,50		136,50	136,50		136,50		0,00	0,00
1.04.15.		Manutenzione ordinaria immobili		2.130,00		2.130,00	2.130,00		2.130,00		0,00	0,00
1.04.19.		Trasporti, traslochi e facchinaggi		840,00		840,00	840,00		840,00		0,00	0,00
1.04.23.		Altri servizi di terzi		24.280,08		24.280,08	22.096,08		24.280,08		0,00	0,00

XVI LEGISLATURA - DISEGNI DI LEGGE E RELAZIONI - DOCUMENTI

Capitale		Gestione della Competenza 2006										
Codice	Denominazione	Previsioni				Somme impegnate				Diff. rispetto alle Previsioni		
		Iniziali	Variazioni		Definitive (3+4-5)	Pagate	Rimaste da Pagare	Totale Impegni (7+8)	Più (6)	In (9-)	In Meno (6-9)	11
1	2	3	4	5	6	7	8	9	10	11		
1.07.02.	Tasse, tributi vari	89,66		89,66						0,00		0,00
	<i>Totale 1.07. - Oneri tributari</i>	89,66	0,00	89,66	0,00	0,00	0,00	0,00	0,00	0,00		0,00
	Totale generale 1. - Uscite correnti	97.021,98	337.297,93	167.685,60	266.634,41	44.664,88	141.521,11	186.185,99	0,00	80.448,42		
	Totale Uscite Correnti	96.702.623,34	59.421.252,73	35.212.724,61	120.911.151,46	82.254.266,14	17.169.341,11	99.423.607,25		21.487.544,21		
	2. - Uscite in conto capitale											
	<u>2.09. - Acquisizione di beni di uso durevole</u>											
2.09.01.	Acquisto impianti e attrezzature		754,92		754,92	754,92		754,92		0,00		0,00
2.09.03.	Acquisto di mobili ed arredi											0,00
	<u>Totale 2.09. - Acquisizione di beni di uso durevole</u>	0,00	754,92	0,00	754,92	754,92	0,00	754,92		0,00		0,00
	<u>2.10. - Spese per la ricerca scientifica</u>											
2.10.01.	Acquisto attrezzature scientifiche	82.532,10	284.042,79	12.554,00	354.020,89	135.893,03	73.900,00	209.793,03		144.227,86		
2.10.03.	Manutenzione straordinaria attrezzature scientifiche											0,00
	<u>Totale 2.10. - Spese per la ricerca scientifica</u>	82.532,10	284.042,79	12.554,00	354.020,89	135.893,03	73.900,00	209.793,03		144.227,86		
	Totale generale 2. - Uscite in conto capitale	82.532,10	284.797,71	12.554,00	354.775,81	136.647,95	73.900,00	210.547,95		144.227,86		
	Totale 2.17. - Infrastrutture e Laboratori Nazionali	179.554,08	622.095,64	180.239,50	621.410,22	181.312,83	215.421,11	396.733,94		224.676,28		

XVI LEGISLATURA – DISEGNI DI LEGGE E RELAZIONI - DOCUMENTI

SPESA											
Gestione della Competenza 2006											
Capitolo	Denominazione	Previsioni			Somme Impegnate			Diff. rispetto alle Previsioni			
		Iniziali	Variazioni		Definitive (3+4-5)	Pagate	Rimaste da Pagare	Totale impegni (7+8)	Più (9-6)	In Meno (6-9)	
1	2	3	4	5	6	7	8	9	10	11	
	2.18. - Progetti in Scadenza										
	1. - Uscite correnti										
	<i>1.04. - Spese per acquisizione di beni di consumo e servizi</i>										
1.04.04.	Spese telefoniche e canoni di trasmissione dati		10,61		10,61	10,61			10,61	0,00	
1.04.19.	Trasporti, traslocchi e facchinaggi		14,00		14,00	14,00			14,00	0,00	
1.04.23.	Altri servizi di terzi		3.699,06		3.699,06				0,00	0,00	
	Totale 1.04. - Spese per acquisizione di beni di consumo e servizi	0,00	3.723,67	3.699,06	24,61	24,61	0,00	24,61	0,00	0,00	
	1.05. - Spese per la ricerca e servizi										
1.05.01.	Missioni per la ricerca scientifica	21.311,96	6.872,38	11.229,92	16.954,42	5.988,46		5.988,46	0,00	10.965,96	
1.05.02.	Materiale di consumo	4.253,01	9.863,43	1.500,00	12.616,44	3.626,85	4.612,80	8.239,65	0,00	4.376,79	
1.05.08.	Borse di studio, assegni di ricerca e finanziamento di dottorati		24,61	24,61					0,00	0,00	
1.05.09.	Contratti d'opera ed altri rapporti di collaborazione coordinata e continuativa		1.663,34		1.663,34	1.663,34		1.663,34	0,00	0,00	
1.05.10.	Spese per personale esterno e altre prestazioni professionali		3.774,77		3.774,77	3.774,77		3.774,77	0,00	0,00	
	Totale 1.05. - Spese per la ricerca	25.564,97	22.198,53	12.764,53	35.009,97	15.053,42	4.612,80	19.666,22	0,00	15.342,75	

XVI LEGISLATURA – DISEGNI DI LEGGE E RELAZIONI - DOCUMENTI

Capitolo		Gestione della Competenza 2006										
Codice	Denominazione	Previsioni			Somme impegnate			Diff. rispetto alle Previsioni				
		Iniziali	Variazioni		Definitive (3+4-5)	Pagate	Rimaste da Pagare	Totale impegni (7+8)	Più	In (9-5)	In Meno (6-9)	
1	2	3	4	5	6	7	8	9	10	11		
	<u>1.07. - Oneri tributari</u>											
1.07.02.	Tasse, tributi vari	8.073,16			8.073,16				0,00	8.073,16		
	<u>Totale 1.07. - Oneri tributari</u>	<u>8.073,16</u>	<u>0,00</u>	<u>0,00</u>	<u>8.073,16</u>	<u>0,00</u>	<u>0,00</u>	<u>0,00</u>	<u>0,00</u>	<u>8.073,16</u>		
	<u>Totale generale 1. - Uscite correnti</u>	<u>33.638,13</u>	<u>25.922,20</u>	<u>16.453,69</u>	<u>43.106,74</u>	<u>15.078,03</u>	<u>4.612,80</u>	<u>19.690,83</u>	<u>0,00</u>	<u>23.415,91</u>		
	<u>Totale Uscite Correnti</u>	<u>96.702.623,34</u>	<u>59.421.252,73</u>	<u>35.212.724,61</u>	<u>120.911.151,46</u>	<u>82.254.266,14</u>	<u>17.169.341,11</u>	<u>99.423.607,25</u>		<u>21.487.544,21</u>		
	<u>2. - Uscite in conto capitale</u>											
	<u>2.10. - Spese per la ricerca scientifica</u>											
2.10.01.	Acquisto attrezzature scientifiche	8.000,00			6.837,76	391,68		391,68	0,00	6.446,08		
	<u>Totale 2.10. - Spese per la ricerca scientifica</u>	<u>8.000,00</u>	<u>0,00</u>	<u>1.162,24</u>	<u>6.837,76</u>	<u>391,68</u>	<u>0,00</u>	<u>391,68</u>	<u>0,00</u>	<u>6.446,08</u>		
	<u>Totale generale 2. - Uscite in conto capitale</u>	<u>8.000,00</u>	<u>0,00</u>	<u>1.162,24</u>	<u>6.837,76</u>	<u>391,68</u>	<u>0,00</u>	<u>391,68</u>	<u>0,00</u>	<u>6.446,08</u>		
	<u>Totale 2.18. - Progetti in Scadenza</u>	<u>41.638,13</u>	<u>25.922,20</u>	<u>17.615,83</u>	<u>49.944,50</u>	<u>15.469,71</u>	<u>4.612,80</u>	<u>20.082,51</u>	<u>0,00</u>	<u>29.861,99</u>		
	<u>Totale 2. - Dipartimento 2. "Progetti di ricerca"</u>	<u>35.092.166,69</u>	<u>46.164.877,89</u>	<u>25.594.734,42</u>	<u>55.662.310,16</u>	<u>18.383.057,74</u>	<u>11.890.973,66</u>	<u>30.274.031,40</u>	<u>0,00</u>	<u>25.388.276,76</u>		

XVI LEGISLATURA – DISEGNI DI LEGGE E RELAZIONI - DOCUMENTI

SPESA										
Gestione della Competenza 2006										
Capitolo	Denominazione	Previsioni			Somme Impegnate			Diff. rispetto alle Previsioni		
		Iniziali	Variazioni		Definitive	Pagate	Rimaste da Pagare	Totale impegni	Più	In Meno
1	2	3	4	5	6	7	8	9	10	11
			In +	In -	(3+4-5)			(7+8)	(9-6)	(6-9)
	Riepilogo dei Titoli									
	Riepilogo dei titoli Centro Resp. Amm.va									
	Titolo I	62.974.882,00	8.013.965,09	4.093.073,70	66.895.773,39	57.858.265,83	5.783.773,46	63.642.039,29	0,00	3.253.734,10
	Titolo II	153.750,00	791.723,84	601.670,98	343.802,86	184.286,14	90.155,60	274.441,74	0,00	69.361,12
	Titolo III	3.618.409,90	1.553.293,92	5.015.270,69	156.433,13	0,00	0,00	0,00	0,00	156.433,13
	Titolo IV	24.375.000,00	9.177.033,33	217.000,00	33.335.033,33	19.486.100,68	1.924.212,14	21.410.312,82	0,00	11.924.720,51
	Totale delle uscite Centro Resp. Amm.va Direzione Amministrativa	91.122.041,90	19.536.016,18	9.927.015,37	100.731.042,71	77.528.652,65	7.798.141,20	85.326.793,85	0,00	15.404.248,86
	Riepilogo dei titoli Centro Resp. Amm.va									
	Titolo I	16.324.732,56	16.903.863,60	12.645.556,16	20.583.040,00	10.976.360,64	4.750.400,53	15.726.761,17	0,00	4.856.278,83
	Titolo II	12.919.480,85	3.257.415,53	1.626.174,19	14.550.732,29	3.487.846,80	2.276.551,38	5.764.398,18	0,00	8.786.334,11
	Titolo IV	495.000,00	10.000,00	0,00	505.000,00	220.705,72	0,00	220.705,72	0,00	284.294,28
	Totale delle uscite Centro Resp. Amm.va Dipartimento 1- "Strutture di ricerca"	29.739.223,51	20.171.279,13	14.271.730,35	35.638.772,29	14.684.913,16	7.026.951,91	21.711.855,07	0,00	13.926.907,22
	Riepilogo dei titoli Centro Resp. Amm.va									
	Titolo I	17.403.008,78	34.503.424,04	18.474.094,75	33.432.338,07	13.419.639,67	6.635.167,12	20.054.806,79	0,00	13.377.531,28
	Titolo II	17.689.157,91	11.661.453,85	7.120.639,67	22.229.972,09	4.963.418,07	5.255.806,54	10.219.224,61	0,00	12.010.747,48
	Totale delle uscite Centro Resp. Amm.va Dipartimento 2 "Progetti di ricerca"	35.092.166,69	46.164.877,89	25.594.734,42	55.662.310,16	18.383.057,74	11.890.973,66	30.274.031,40	0,00	25.385.278,76
	Totale delle Uscite	155.953.432,10	85.872.173,20	49.793.480,14	192.032.125,16	110.596.623,55	26.716.066,77	137.312.690,32	0,00	54.719.434,94

XVI LEGISLATURA - DISEGNI DI LEGGE E RELAZIONI - DOCUMENTI

SPESA												
Gestione della Competenza 2006												
Codice	Capitolo	Denominazione	Previsioni			Somme impegnate			Diff. rispetto alle Previsioni			
			Iniziali	Variazioni		Definitive (3+4-5)	Pagate	Rimaste da Pagare	Totale Impegni (7+8)	Più	In	In Meno (6-9)
1	2	3	4	5	6	7	8	9	10	11		
		Disavanzo Amministrazione										
		Avanzo Finanziario										
		Avanzo di Cassa										
		Totale a Pareggio	155.953.432,10	85.872.173,20	49.793.480,14	192.032.125,16	110.596.623,55	26.716.066,77	137.312.690,32			54.719.434,84

XVI LEGISLATURA – DISEGNI DI LEGGE E RELAZIONI - DOCUMENTI

Capitolo Codice	ENTRATA										Totale dei Residui Attivi al Termine dell'Esercizio 2006 (8 + 14)		
	Gestione dei Residui 2006					Gestione di Cassa							
	Residui Attivi al 1° Gennaio 2006	Riscossi	Rimasti da Riscuotere	Totale (13 + 14)	Variazioni	Previsioni	Riscossioni	Diff. rispetto alle Previsioni	In Più (18 - 19)	In Meno (18 - 19)			
12	13	14	15	In più (15 - 12)	16	In meno (12 - 15)	17	18	19	20	21	22	
1													
1.01.01.													
1.01.05.	219.886,37		219.886,37	219.886,37				69.358.318,21	63.838.427,20	0,00	5.519.891,01	0,00	219.886,37
1.01.06.	8.000,00		8.000,00	8.000,00						0,00	0,00	0,00	8.000,00
1.01.07.	66.678,97		70,02	66.678,97					66.608,95	66.608,95	0,00	0,00	70,02
1.01.08.	110.928,05			110.928,05					110.928,05	110.928,05	0,00	0,00	
1.01.09.	28.000,00		12,50	28.000,00					27.987,50	27.987,50	0,00	0,00	12,50
	433.493,39		227.968,89	433.493,39	0,00		0,00	69.358.318,21	64.043.951,70	205.524,50	5.519.891,01	0,00	227.968,89
1.02.05.	25.250,00		10.020,00	25.250,00					15.230,00	15.230,00	0,00	0,00	10.020,00
	25.250,00		10.020,00	25.250,00	0,00		0,00	0,00	15.230,00	15.230,00	0,00	0,00	10.020,00

XVI LEGISLATURA - DISEGNI DI LEGGE E RELAZIONI - DOCUMENTI

Capitolo Codice	ENTRATA										Totale dei Residui Attivi al Termine dell'Esercizio 2006 (8 + 14)	
	Gestione dei Residui 2006					Gestione di Cassa						
	Residui Attivi al 1° Gennaio 2006	Riscossi	Rimasti da Riscuotere	Totale (13 + 14)	Variazioni	Previsioni	Riscossioni	Diff. rispetto alle Previsioni	In Più (19 - 18)	In Meno (18 - 19)		
12	13	14	15	In più (15 - 12)	In meno (12 - 15)	16	17	18	19	20	21	22
1												
1.03.02.												
	0,00	0,00	0,00	0,00	0,00	0,00	0,00	7.347,26	7.347,26	0,00	0,00	0,00
1.04.01.												
	0,10		0,01	0,01			0,09	619,75	309,88	0,00	309,87	309,88
1.04.02.												
	0,10	0,00	0,01	0,01	0,00	0,00	0,09	1.215,27	905,40	0,00	309,87	309,88
	458.743,49	220.754,50	237.988,50	458.743,40	0,00	0,00	0,09	69.366.880,74	64.067.434,36	220.754,50	5.520.200,88	238.298,77
3.09.01.	6.173,88	858,57	349,55	1.208,12			4.965,86	12.585.000,00	11.653.177,27	0,00	931.822,73	3.555,37
3.09.02.	4.961,89	4.184,09	733,45	4.917,54			44,35	9.515.000,00	5.824.192,76	0,00	3.690.807,24	33.227,54
3.09.03.	83,00		83,00	83,00				600.000,00	456.263,19	0,00	143.736,81	722,00
3.09.04.								100.000,00		0,00	100.000,00	
3.09.05.								25.000,00	25.000,00	0,00	0,00	0,00

XVI LEGISLATURA – DISEGNI DI LEGGE E RELAZIONI - DOCUMENTI

Capitolo Codice	Gestione dei Residui 2006				Gestione di Cassa				Totale dei Residui Attivi al Termine dell'Esercizio 2006 (8 + 14)		
	Residui Attivi al 1° Gennaio 2006	Riscossi	Rimasti da Riscuotere	Totale (13 + 14)	Variazioni		Previsioni	Riscossioni (7 + 13)		Diff. rispetto alle Previsioni	
					In più (15 - 12)	In meno (12 - 15)				In Più (19 - 18)	In Meno (18 - 19)
12	13	14	15	16	17	18	19	20	21	22	
3.09.06.	177.213,53	86.410,86	90.799,66	177.210,52		3,01	2.568.000,00	142.172,14	0,00	2.425.827,86	163.948,07
3.09.07.	181.117,80	145.285,56	35.733,45	181.019,01		98,79	6.694.662,00	2.989.226,06	0,00	3.705.435,94	435.634,87
3.09.08.	1.936,71		1.936,71	1.936,71			371,33	5,00	0,00	366,33	2.303,04
3.09.09.	113,02	113,02		113,02			1.267.000,00	37.473,69	0,00	1.229.526,31	9.899,74
	371.599,93	236.862,10	129.635,82	366.487,92	0,00	5.112,01	33.355.033,33	21.127.510,11	0,00	12.227.523,22	649.290,63
	371.599,93	236.862,10	129.635,82	366.487,92	0,00	5.112,01	33.355.033,33	21.127.510,11	0,00	12.227.523,22	649.290,63
	24.897.814,64	10.220.338,92	14.645.134,54	24.865.473,46	0,00	32.341,18	162.279.770,34	125.380.877,02	0,00	36.898.893,32	32.195.193,74
1.01.01.							668.494,07		0,00	0,00	
1.01.08.	1.352.000,00	1.352.000,00		1.352.000,00				1.352.000,00	1.352.000,00	0,00	
	1.352.000,00	1.352.000,00	0,00	1.352.000,00	0,00	0,00	668.494,07	2.020.494,07	1.352.000,00	0,00	0,00

XVI LEGISLATURA - DISEGNI DI LEGGE E RELAZIONI - DOCUMENTI

Capitolo Codice	ENTRATA										Totale dei Residui Attivi al Termine dell'Esercizio 2006 (8 + 14)		
	Gestione dei Residui 2006					Gestione di Cassa							
	Residui Attivi al 1° Gennaio 2006	Riscossi	Rimasti da Riscuotere	Totale (13 + 14)	Variazioni		Previsioni	Riscossioni (7 + 13)	Diff. rispetto alle Previsioni				
12	13	14	15	In più (15 - 12)	In meno (12 - 15)	18	19	In Più (19 - 18)	In Meno (18 - 19)	20	21	22	
1													
1.03.02.													
	0,00	0,00	0,00	0,00	0,00	4.799,71	4.489,38	0,00	0,00	0,00	310,33	310,33	
	1.352.000,00	1.352.000,00	0,00	1.352.000,00	0,00	673.293,78	2.024.983,45	1.352.000,00	0,00	1.352.000,00	310,33	310,33	
1.01.01.	28.000,00		28.000,00	28.000,00		11.365.732,77	11.366.232,77	0,00	0,00	0,00	19.500,00	19.500,00	28.000,00
1.01.02.								0,00	0,00	0,00	0,00	0,00	
1.01.03.								0,00	0,00	0,00	0,00	0,00	
1.01.05.	47.704,77		47.704,77	47.704,77				0,00	0,00	0,00	0,00	0,00	47.704,77
1.01.08.	56.066,05	47.366,90	8.699,15	56.066,05		13.696,05	52.365,09	38.669,04	0,00	0,00	0,00	0,00	8.700,96
1.01.09.	152.002,58	62.000,00	90.000,00	152.000,00	2,58	11.711,27	63.711,27	52.000,00	0,00	0,00	0,00	0,00	100.000,00
1.01.10.	10.008,58	10.000,00		10.000,00	8,58	49.500,90	38.993,82	0,00	0,00	0,00	10.507,08	10.507,08	13.502,58

XVI LEGISLATURA - DISEGNI DI LEGGE E RELAZIONI - DOCUMENTI

Capitolo Codice	ENTRATA										Totale dei Residui Attivi al Termine dell'Esercizio 2006 (8 + 14)
	Gestione dei Residui 2006					Gestione di Cassa					
	Residui Attivi al 1° Gennaio 2006	Riscossi	Rimasti da Riscuotere	Totale (13 + 14)	Variazioni		Previsioni	Riscossioni	Diff. rispetto alle Previsioni		
12	13	14	15	In più (15 - 12)	In meno (12 - 15)	18	(7 + 13)	In Più (19 - 18)	In Meno (18 - 19)	21	
1	293.781,98	119.366,90	174.403,92	293.770,82	0,00	11,16	11.460.640,99	11.521.302,95	90.669,04	30.007,08	197.908,31
1.02.03.							11.327,13	11.327,13	0,00	0,00	
1.02.04.	6,21				6,21		60.590,83	60.590,83	0,00	0,00	
1.02.05.	16.524,60	5.794,12	10.729,60	16.523,72	0,88		73.929,60	76.122,32	2.792,72	0,00	13.131,00
	16.530,81	5.794,12	10.729,60	16.523,72	0,00	7,09	145.247,56	148.040,28	2.792,72	0,00	13.131,00
1.03.01.	520,00	520,00		520,00			520,00	520,00	0,00	0,00	
1.03.02.	248,29	73,96	149,57	223,52		24,77	122.764,49	119.169,03	0,00	3.595,46	3.018,98
	768,29	593,95	149,57	743,52	0,00	24,77	122.764,49	119.689,03	520,00	3.595,46	3.018,98
1.04.01.							219,49	219,49	0,00	0,00	

XVI LEGISLATURA - DISEGNI DI LEGGE E RELAZIONI - DOCUMENTI

Capitolo Codice	ENTRATA											Totale dei Residui Attivi al Termine dell'Esercizio 2006 (8 + 14)
	Gestione dei Residui 2006					Gestione di Cassa						
	Residui Attivi al 1° Gennaio 2006	Riscossi	Rimasti da Riscuotere	Totale (13 + 14)	Variazioni		Previsioni	Riscossioni	Diff. rispetto alle Previsioni		22	
12	13	14	15	In più (15 - 12)	In meno (12 - 15)	18	(7 + 13)	In Più (19 - 18)	In Meno (18 - 19)	21		
1	0,00	0,00	0,00	0,00	0,00	0,00	219,49	219,49	0,00	0,00	0,00	0,00
	311.081,08	125.754,97	185.283,09	311.038,06	0,00	43,02	11.728.872,53	11.789.251,75	93.981,76	33.602,54	214.056,29	
2.05.08.	0,00	0,00	0,00	0,00	0,00	0,00	1.300,00	1.300,00	0,00	0,00	0,00	0,00
2.06.02.							42,00	35,00	0,00	7,00	7,00	7,00
2.06.04.	0,00	0,00	0,00	0,00	0,00	0,00	400,00	400,00	0,00	0,00	0,00	0,00
	0,00	0,00	0,00	0,00	0,00	0,00	442,00	435,00	0,00	7,00	7,00	7,00
	0,00	0,00	0,00	0,00	0,00	0,00	1.742,00	1.735,00	0,00	7,00	7,00	7,00

XVI LEGISLATURA - DISEGNI DI LEGGE E RELAZIONI - DOCUMENTI

Capitolo Codice	ENTRATA										Totale dei Residui Attivi al Termine dell'Esercizio 2006 (8 + 14)		
	Gestione dei Residui 2006					Gestione di Cassa							
	Residui Attivi al 1° Gennaio 2006	Riscossi	Rimasti da Riscuotere	Totale (13 + 14)	Variazioni		Previsioni	Riscossioni (7 + 13)	Diff. rispetto alle Previsioni				
12	13	14	15	In più (15 - 12)	In meno (12 - 15)	18	(7 + 13)	In Più (19 - 18)	In Meno (18 - 19)	20	21	22	
3.09.05.	3.371,06	3.371,06		3.371,06			3.371,06	224.076,78	0,00	0,00	280.923,22		
	3.371,06	3.371,06	0,00	3.371,06	0,00	0,00	3.371,06	224.076,78	0,00	0,00	280.923,22		0,00
	3.371,06	3.371,06	0,00	3.371,06	0,00	0,00	3.371,06	224.076,78	0,00	0,00	280.923,22		0,00
1.01.01.	24.897.814,54	10.220.338,92	14.645.134,54	24.865.473,46	0,00	0,00	24.865.473,46	125.380.877,02	0,00	0,00	36.898.893,32		32.195.193,74
	290.459,14	136.686,66	153.772,48	290.459,14			290.459,14	172.326,00	0,00	0,00	313.772,48		313.772,48
1.01.10.	290.459,14	136.686,66	153.772,48	290.459,14	0,00	0,00	290.459,14	309.012,66	0,00	0,00	313.772,48		313.772,48
	0,00	0,00	0,00	0,00			0,00	382,21	0,00	0,00	0,00		0,00
1.03.02.	290.459,14	136.686,66	153.772,48	290.459,14	0,00	0,00	290.459,14	309.394,87	0,00	0,00	313.772,48		313.772,48

XVI LEGISLATURA - DISEGNI DI LEGGE E RELAZIONI - DOCUMENTI

Capitolo	ENTRATA										Totale dei Residui Attivi al Termine dell'Esercizio 2006 (8 + 14)		
	Gestione dei Residui 2006					Gestione di Cassa							
	Residui Attivi al 1° Gennaio 2006	Riscossi	Rimasti da Riscuotere	Totale (13 + 14)	Variazioni	Provisioni	Riscossioni	Diff. rispetto alle Previsioni	In Più (19 - 18)	In Meno (18 - 19)			
12	13	14	15	In più (15 - 12)	In meno (12 - 15)	16	17	18	19	20	21	22	
1													
2.05.07.	516.456,90		516.456,90	516.456,90				516.456,90		0,00	516.456,90		516.456,90
2.05.08.	2.741.566,21	1.258.208,12	1.483.358,09	2.741.566,21				2.648.603,97	1.258.208,12	0,00	1.390.395,85		1.483.358,09
2.05.09.	450.000,07		450.000,00	450.000,00			0,07	450.000,07		0,00	450.000,07		450.000,00
	3.708.023,18	1.258.208,12	2.449.814,99	3.708.023,11	0,00		0,07	3.615.060,94	1.258.208,12	0,00	2.356.852,82		2.449.814,99
	3.708.023,18	1.258.208,12	2.449.814,99	3.708.023,11	0,00		0,07	3.615.060,94	1.258.208,12	0,00	2.356.852,82		2.449.814,99
1.01.02.	157.035,17	81.916,00	75.114,00	157.030,00			5,17	638.363,00	81.916,00	0,00	556.447,00		137.984,00
1.01.08.	6,20		6,20	6,20						0,00	0,00		6,20
	157.041,37	81.916,00	75.120,20	157.036,20	0,00		5,17	638.363,00	81.916,00	0,00	556.447,00		137.990,20
1.03.02.								16.273,74	16.273,74	0,00	0,00		0,00

XVI LEGISLATURA - DISEGNI DI LEGGE E RELAZIONI - DOCUMENTI

Capitolo Codice	ENTRATA										Totale dei Residui Attivi al Termine dell'Esercizio 2006 (8 + 14)		
	Gestione dei Residui 2006					Gestione di Cassa							
	Residui Attivi al 1° Gennaio 2006	Riscossi	Rimasti da Riscuotere	Totale (13 + 14)	Variazioni		Previsioni	Riscossioni	Diff. rispetto alle Previsioni				
12	13	14	15	In più (15 - 12)	In meno (12 - 15)	18	(7 + 13)	In Più (19 - 18)	In Meno (18 - 19)	20	21	22	
1	0,00	0,00	0,00	0,00	0,00	17	16	18	19	20	21	22	0,00
	157.041,37	81.916,00	75.120,20	157.036,20	0,00	5,17	654.636,74	98.189,74	0,00	556.447,00	0,00	137.990,20	
1.01.05.	25.092,83		25.092,83	25.092,83						0,00	0,00	25.092,83	
1.01.06.	1.132.505,48	394.940,86	737.340,62	1.132.281,48	224,00		1.293.801,65	564.734,64	0,00	729.067,01	1.399.369,04		
1.01.07.	108.838,26	45.000,00	63.838,26	108.838,26			143.459,35	104.621,09	0,00	38.838,26	83.838,26		
1.01.08.							91.993,90	84.104,67	0,00	7.889,23	7.889,23		
1.01.09.									0,00	0,00	0,00		
	1.266.436,57	439.940,86	826.271,71	1.266.212,57	0,00	224,00	1.529.254,90	753.460,40	0,00	775.794,50	1.516.189,36		
1.02.02.	0,00	0,00	0,00	0,00	0,00		114.544,00	86.362,00	0,00	28.182,00	28.182,00		
							114.544,00	86.362,00	0,00	28.182,00	28.182,00		

XVI LEGISLATURA - DISEGNI DI LEGGE E RELAZIONI - DOCUMENTI

Capitolo Codice	ENTRATA														Totale dei Residui Attivi al Termine dell'Esercizio 2006 (8 + 14)
	Gestione dei Residui 2006				Gestione di Cassa				Gestione di Cassa						
	Residui Attivi al 1° Gennaio 2006	Riscossi	Rimasti da Riscuotere	Totale (13 + 14)	Variazioni		Previsioni		Riscossioni	Diff. rispetto alle Previsioni		Totale dei Residui Attivi al Termine dell'Esercizio 2006 (8 + 14)			
12	13	14	15	In più (15 - 12)	In meno (12 - 15)	16	17	18	19	In Più (19 - 18)	In Meno (18 - 19)	20	21	22	
1															
1.03.02.															
	0,00	0,00	0,00	0,00	0,00	0,00	0,00	1.720,13	1.475,33	0,00	0,00	0,00	0,00	244,80	244,80
	1.266.436,57	439.940,86	826.271,71	1.266.212,57	0,00	0,00	224,00	1.645.519,03	841.297,73	0,00	0,00	0,00	804.221,30	1.544.616,16	1.544.616,16
2.05.05.	5.750,00		5.750,00	5.750,00				5.750,00				0,00	5.750,00	5.750,00	5.750,00
	5.750,00	0,00	5.750,00	5.750,00	0,00	0,00	0,00	5.750,00	0,00	0,00	0,00	0,00	5.750,00	5.750,00	5.750,00
	5.750,00	0,00	5.750,00	5.750,00	0,00	0,00	0,00	5.750,00	0,00	0,00	0,00	0,00	5.750,00	5.750,00	5.750,00
1.01.04.												0,00	0,00	0,00	0,00

XVI LEGISLATURA - DISEGNI DI LEGGE E RELAZIONI - DOCUMENTI

Capitolo Codice	ENTRATA										Totale dei Residui Attivi al Termine dell'Esercizio 2006 (8 + 14)
	Gestione dei Residui 2006				Gestione di Cassa						
	Residui Attivi all'1° Gennaio 2006	Riscossi	Rimasti da Riscuotere	Totale (13 + 14)	In più (15 - 12)	In meno (12 - 15)	Previsioni	Riscossioni (7 + 13)	In Più (19 - 18)	In Meno (18 - 19)	
1	12	13	14	15	16	17	18	19	20	21	22
1.01.05.	14.931,83		14.931,83	14.931,83					0,00	0,00	14.931,83
1.01.07.	563,82		563,82	563,82					0,00	0,00	563,82
1.01.10.	8,00		8,00	8,00					0,00	0,00	8,00
	15.503,65	0,00	15.503,65	15.503,65	0,00	0,00	0,00	0,00	0,00	0,00	15.503,65
1.03.02.							8.043,51	7.959,65	0,00		83,86
	0,00	0,00	0,00	0,00	0,00	0,00	8.043,51	7.959,65	0,00	83,86	83,86
	15.503,65	0,00	15.503,65	15.503,65	0,00	0,00	8.043,51	7.959,65	0,00	83,86	15.587,51
1.01.02.	123.750,00	50.625,00	73.125,00	123.750,00			63.000,00	50.625,00	0,00	12.375,00	73.125,00
1.01.05.	9.857,36		9.857,36	9.857,36			21.441,00	21.441,00	0,00	0,00	9.857,36
1.01.07.							24.538,49	24.538,49	0,00	0,00	
1.01.08.									0,00	0,00	

XVI LEGISLATURA - DISEGNI DI LEGGE E RELAZIONI - DOCUMENTI

Capitolo	ENTRATA										Totale dei Residui Attivi al Termine dell'Esercizio 2006 (8 + 14)
	Gestione dei Residui 2006					Gestione di Cassa					
	Residui Attivi al 1° Gennaio 2006	Riscossi	Rimasti da Riscuotere	Totale (13 + 14)	Variazioni		Previsioni	Riscossioni	Diff. rispetto alle Previsioni		
12	13	14	15	In più (15 - 12)	In meno (12 - 15)	18	(7 + 13)	In Più (19 - 18)	In Meno (18 - 19)	22	
1											
1.01.09.	15.000,00	15.000,00		15.000,00			26.500,00	41.500,00	15.000,00	0,00	
1.01.10.	61.009,30	61.000,00		61.000,00		9,30	339.800,00	311.000,00	0,00	28.800,00	28.800,00
	209.616,66	126.625,00	82.982,36	209.607,36	0,00	9,30	475.279,49	449.104,49	15.000,00	41.175,00	111.782,36
1.02.05.							3.000,00		0,00	3.000,00	3.000,00
	0,00	0,00	0,00	0,00	0,00	0,00	3.000,00	0,00	0,00	3.000,00	3.000,00
1.03.02.							100,00	100,00	0,00	0,00	
	0,00	0,00	0,00	0,00	0,00	0,00	100,00	100,00	0,00	0,00	0,00
	209.616,66	126.625,00	82.982,36	209.607,36	0,00	9,30	478.379,49	449.204,49	15.000,00	44.175,00	114.782,36
2.05.09.							40.000,00		0,00	40.000,00	26.000,00
	21.000,00		21.000,00	21.000,00			40.000,00		0,00	40.000,00	26.000,00

XVI LEGISLATURA - DISEGNI DI LEGGE E RELAZIONI - DOCUMENTI

Capitolo Codice	ENTRATA										Totale dei Residui Attivi al Termine dell'Esercizio 2006 (8 + 14)
	Gestione dei Residui 2006					Gestione di Cassa					
	Residui Attivi al 1° Gennaio 2006	Riscossi	Rimasti da Riscuotere	Totale (13 + 14)	Variazioni		Previsioni	Riscossioni	Diff. rispetto alle Previsioni		
12	13	14	15	In più (15 - 12)	In meno (12 - 15)	18	(7 + 13)	In Più (19 - 18)	In Meno (18 - 19)	21	22
1	21.000,00	0,00	21.000,00	21.000,00	0,00	0,00	40.000,00	0,00	0,00	40.000,00	26.000,00
	21.000,00	0,00	21.000,00	21.000,00	0,00	0,00	40.000,00	0,00	0,00	40.000,00	26.000,00
1.01.01.							2.771.542,03	2.764.587,03	0,00	6.955,00	6.955,00
1.01.02.							500.000,00	500.000,00	0,00	0,00	0,00
	0,00	0,00	0,00	0,00	0,00	0,00	3.271.542,03	3.264.587,03	0,00	6.955,00	6.955,00
	0,00	0,00	0,00	0,00	0,00	0,00	3.271.542,03	3.264.587,03	0,00	6.955,00	6.955,00

XVI LEGISLATURA - DISEGNI DI LEGGE E RELAZIONI - DOCUMENTI

Capitolo Codice	ENTRATA										Totale dei Residui Attivi al Termine dell'Esercizio 2006 (8 + 14) 22	
	Gestione dei Residui 2006					Gestione di Cassa						
	Residui Attivi al 1° Gennaio 2006 12	Riscossi 13	Rimasti da Riscuotere 14	Totale (13 + 14) 15	Variazioni In più (15 - 12) 16	In meno (12 - 15) 17	Previsioni 18	Riscossioni (7 + 13) 19	Diff. rispetto alle Previsioni In Più (19 - 18) 20	In Meno (18 - 19) 21		
1												
1.01.01.												
1.01.02.	5.024.963,39	1.015.515,39	4.009.448,00	5.024.963,39			1.526.264,89	1.526.264,89	0,00	0,00	0,00	15.260.411,55
1.01.03.							35.000,00	35.000,00	0,00	35.000,00	35.000,00	35.000,00
1.01.04.							50.000,00	50.000,00	0,00	0,00	0,00	
1.01.05.	57.119,82		57.119,82	57.119,82			942.494,41	371.983,68	0,00	0,00	0,00	57.119,82
1.01.06.									0,00	570.510,73	570.510,73	570.510,73
1.01.07.	30.500,00		30.500,00	30.500,00					0,00	0,00	0,00	30.500,00
1.01.08.							226.200,00	226.200,00	0,00	0,00	0,00	
1.01.09.							6.997,00	6.997,00	0,00	0,00	0,00	
1.01.10.	2.782.481,43	9.376,69	2.773.098,54	2.782.475,23		6,20	3.227.512,95	199.376,69	0,00	3.028.136,26	2.773.098,54	2.773.098,54
	7.895.064,64	1.024.892,08	6.870.166,36	7.895.058,44	0,00	6,20	19.898.597,25	5.575.374,10	0,00	14.323.223,15	18.726.640,64	18.726.640,64
1.02.02.							25.000,00	25.000,00	0,00	0,00	0,00	
1.02.05.	64.040,00	34.800,00	29.240,00	64.040,00			64.040,00	34.800,00	0,00	29.240,00	29.240,00	29.240,00
	64.040,00	34.800,00	29.240,00	64.040,00	0,00	0,00	89.040,00	59.800,00	0,00	29.240,00	29.240,00	29.240,00

XVI LEGISLATURA - DISEGNI DI LEGGE E RELAZIONI - DOCUMENTI

Capitolo	ENTRATA											Totale dei Residui Attivi al Termine dell'Esercizio 2006 (8 + 14)
	Gestione dei Residui 2006				Gestione di Cassa				Diff. rispetto alle Previsioni			
	Residui Attivi al 1° Gennaio 2006	Riscossi	Rimasti da Riscuotere	Totale (13 + 14)	Variazioni In più (15 - 12)	In meno (12 - 15)	Previsioni	Riscossioni (7 + 13)	In Più (19 - 18)	In Meno (18 - 19)		
12	13	14	15	16	17	18	19	20	21	22		
1												
1.03.02.	17.850,00		17.850,00	17.850,00		1.667,15	1.664,57	0,00	2,58		17.852,58	
	17.850,00	0,00	17.850,00	17.850,00	0,00	1.667,15	1.664,57	0,00	2,58		17.852,58	
	7.976.954,64	1.059.692,08	6.917.256,36	7.976.948,44	0,00	6,20	19.989.304,40	5.636.838,67	0,00	14.352.465,73	18.773.733,22	
2.05.08.	14.760,00		14.760,00	14.760,00		14.760,00		0,00	14.760,00		14.760,00	
	14.760,00	0,00	14.760,00	14.760,00	0,00	14.760,00	0,00	0,00	14.760,00		14.760,00	
2.07.01.						2.500.000,00		0,00	2.500.000,00		2.500.000,00	
	0,00	0,00	0,00	0,00	0,00	2.500.000,00	0,00	0,00	2.500.000,00		2.500.000,00	
	14.760,00	0,00	14.760,00	14.760,00	0,00	2.514.760,00	0,00	0,00	2.514.760,00		2.514.760,00	

XVI LEGISLATURA - DISEGNI DI LEGGE E RELAZIONI - DOCUMENTI

Capitolo	ENTRATA											Totale dei Residui Attivi al Termine dell'Esercizio 2006 (8 + 14)
	Gestione dei Residui 2006				Gestione di Cassa				Diff. rispetto alle Previsioni			
	Residui Attivi al 1° Gennaio 2006	Riscossi	Rimasti da Riscuotere	Totale (13 + 14)	In più (15 - 12)	In meno (12 - 15)	Previsioni	Riscossioni (7 + 13)	In Più (19 - 18)	In Meno (18 - 19)		
12	13	14	15	16	17	18	19	20	21	22		
1												
1.01.06.	160.192,00		160.192,00	160.192,00		449.529,12	387.694,78	0,00	61.834,34		222.026,34	
1.01.07.						253.489,26	230.796,45	0,00	22.692,81		22.692,81	
1.01.08.						385.317,30	385.317,30	0,00	0,00		0,00	
	160.192,00	0,00	160.192,00	160.192,00	0,00	1.088.335,68	1.003.808,53	0,00	84.527,15		244.719,15	
	160.192,00	0,00	160.192,00	160.192,00	0,00	1.088.335,68	1.003.808,53	0,00	84.527,15		244.719,15	
1.01.01.						2.270.693,54	2.270.693,54	0,00	0,00		0,00	
	0,00	0,00	0,00	0,00	0,00	2.270.693,54	2.270.693,54	0,00	0,00		0,00	
	0,00	0,00	0,00	0,00	0,00	2.270.693,54	2.270.693,54	0,00	0,00		0,00	

XVI LEGISLATURA - DISEGNI DI LEGGE E RELAZIONI - DOCUMENTI

Capitolo Codice	Gestione dei Residui 2006				Gestione di Cassa				Totale dei Residui Attivi al Termine dell'Esercizio 2006 (8 + 14)		
	Residui Attivi al 1° Gennaio 2006	Riscossi	Rimasti da Riscuotere	Totale (13 + 14)	Variazioni		Previsioni	Riscossioni (7 + 13)		Diff. rispetto alle Previsioni	
					In più (15 - 12)	In meno (12 - 15)				In Più (19 - 18)	In Meno (18 - 19)
1	12	13	14	15	16	17	18	19	20	21	22
1.01.01.							20.000,00	20.000,00	0,00		0,00
1.01.02.							100.000,00	100.000,00	0,00		0,00
1.01.04.	1.943.595,98	1.860.169,82	83.426,16	1.943.595,98			4.366.631,83	5.379.206,03	1.012.574,20		0,00
1.01.05.	435.355,54		435.355,54	435.355,54			26.524,33		0,00	26.524,33	461.879,87
1.01.07.	5.000,00		5.000,00	5.000,00			168.500,00	163.500,00	0,00	5.000,00	5.000,00
1.01.08.	3.139,23		3.139,23	3.139,23			51.398,00	51.398,00	0,00	0,00	3.139,23
1.01.09.	25.340,00		25.340,00	25.340,00					0,00	0,00	25.340,00
1.01.10.									0,00	0,00	
	2.412.430,75	1.860.169,82	552.260,93	2.412.430,75	0,00	0,00	4.733.054,16	5.714.104,03	1.012.574,20	31.524,33	962.170,88
1.02.02.	605.156,61	604.480,18	676,43	605.156,61			300.156,61	604.480,18	304.323,57		676,43

ENTRATA

XVI LEGISLATURA - DISEGNI DI LEGGE E RELAZIONI - DOCUMENTI

ENTRATA

Capitolo	Gestione dei Residui 2006						Gestione di Cassa						Totale dei Residui Attivi al Termine dell'Esercizio 2006 (8 + 14)
	Residui Attivi al 1° Gennaio 2006	Riscossi	Rimasti da Riscuotere	Totale (13 + 14)	Variazioni		Previsioni	Riscossioni (7 + 13)	Diff. rispetto alle Previsioni		Totale dei Residui Attivi al Termine dell'Esercizio 2006 (8 + 14)		
					In più (15 - 12)	In meno (12 - 15)			In Più (19 - 18)	In Meno (18 - 19)			
Codice	12	13	14	15	16	17	18	19	20	21	22		
1													
1.02.04.	2.641.606,22	1.395.933,56	1.245.672,34	2.641.605,90		0,32	822.762,36	1.395.933,56	573.171,20		1.245.672,34		
1.02.05.	1.458.574,00	740.158,00	718.410,00	1.458.568,00		6,00	1.634.003,00	740.158,00	0,00	893.845,00	1.748.503,00		
	4.705.336,83	2.740.571,74	1.964.758,77	4.705.330,51	0,00	6,32	2.756.921,97	2.740.571,74	877.494,77	893.845,00	2.994.851,77		
1.03.02.	6.797,71	6.738,00	59,71	6.797,71			14.171,75	18.662,03	4.490,28		2.307,43		
	6.797,71	6.738,00	59,71	6.797,71	0,00	0,00	14.171,75	18.662,03	4.490,28	0,00	2.307,43		
	7.124.565,29	4.607.479,56	2.517.079,41	7.124.558,97	0,00	6,32	7.504.147,88	8.473.337,80	1.894.559,25	925.369,33	3.959.330,08		
1.01.01.								1.705.881,50	0,00	0,00			
1.01.02.	523.033,75	86.290,76	409.807,99	496.098,75		25.935,00	584.598,75	86.290,76	0,00	498.307,99	409.807,99		
1.01.06.	122.190,54	122.190,54		122.190,54			257.366,54	235.372,54	0,00	21.994,00	21.994,00		
1.01.08.	84.227,00	84.227,00		84.227,00			115.827,00	115.827,00	0,00	0,00			

XVI LEGISLATURA - DISEGNI DI LEGGE E RELAZIONI - DOCUMENTI

Capitolo Codice	ENTRATA										Totale dei Residui Attivi al Termine dell'Esercizio 2006 (8 + 14)	
	Gestione dei Residui 2006					Gestione di Cassa						
	Residui Attivi al 1° Gennaio 2006	Riscossi	Rimasti da Riscuotere	Totale (13 + 14)	Variazioni		Previsioni	Riscossioni	Diff. rispetto alle Previsioni			
12	13	14	15	In più (15 - 12)	In meno (12 - 15)	18	(7 + 13)	In Più (19 - 18)	In Meno (18 - 19)	20	21	22
1.01.10.	729.451,29	292.708,30	409.807,99	702.516,29	0,00	26.935,00	2.848.173,79	2.217.171,80	0,00	0,00	631.001,99	542.501,99
1.03.02.	0,00	0,00	0,00	0,00	0,00	170,57	170,57	170,57	0,00	0,00	0,00	0,00
2.05.01.	153.990,17	104.760,02	49.230,15	153.990,17			2.848.344,36	2.217.342,37	0,00	104.760,02	631.001,99	542.501,99
2.05.05.	9.589,69	9.589,69	9.589,69	9.589,69			9.589,69	9.589,69		0,00	0,00	0,00
	163.579,86	114.349,71	49.230,15	163.579,86	0,00	0,00	9.589,69	114.349,71	0,00	104.760,02	0,00	49.230,15
	163.579,86	114.349,71	49.230,15	163.579,86	0,00	0,00	9.589,69	114.349,71	0,00	104.760,02	0,00	49.230,15

XVI LEGISLATURA - DISEGNI DI LEGGE E RELAZIONI - DOCUMENTI

Capitolo	Codice	ENTRATA											Totale dei Residui Attivi al Termine dell'Esercizio 2006 (8 + 14)	
		Gestione dei Residui 2006					Gestione di Cassa							
		Residui Attivi al 1° Gennaio 2006	Riscossi	Rimasti da Riscuotere	Totale (13 + 14)	Variazioni		Previsioni	Riscossioni (7 + 13)	Diff. rispetto alle Previsioni		21		
12	13	14	15	In più (15 - 12)	In meno (12 - 15)	18	19	In Più (19 - 18)	In Meno (18 - 19)	20	21	22		
1														
1.01.01.														
1.01.09.	45.000,00	45.000,00		45.000,00				35.000,00	35.000,00	0,00	0,00	0,00	0,00	
1.01.10.	340.000,00	119.000,00	221.000,00	340.000,00				45.000,00	45.000,00	0,00	0,00	0,00	0,00	
	385.000,00	164.000,00	221.000,00	385.000,00	0,00	0,00	80.000,00	119.000,00	199.000,00	119.000,00	119.000,00	0,00	0,00	221.000,00
	385.000,00	164.000,00	221.000,00	385.000,00	0,00	0,00	80.000,00	199.000,00	199.000,00	119.000,00	119.000,00	0,00	0,00	221.000,00
2.05.01.	90.830,24		90.830,24	90.830,24						0,00	0,00	0,00	0,00	90.830,24
	90.830,24	0,00	90.830,24	90.830,24	0,00	0,00	0,00	0,00	0,00	0,00	0,00	0,00	0,00	90.830,24
	90.830,24	0,00	90.830,24	90.830,24	0,00	0,00	0,00	0,00	0,00	0,00	0,00	0,00	0,00	90.830,24

XVI LEGISLATURA - DISEGNI DI LEGGE E RELAZIONI - DOCUMENTI

Capitolo	ENTRATA										Totale dei Residui Attivi al Termine dell'Esercizio 2006 (8 + 14)	
	Gestione dei Residui 2006					Gestione di Cassa						
	Residui Attivi al 1° Gennaio 2006	Riscossi	Rimasti da Riscuotere	Totale (13 + 14)	Variazioni	Previsioni	Riscossioni	Diff. rispetto alle Previsioni	In Più (18 - 19)	In Meno (19 - 18)		
12	13	14	15	In più (15 - 12)	In meno (12 - 15)	17	18	19	20	21	22	
1												
1.01.01.	13.000,00		13.000,00	13.000,00						0,00	0,00	13.000,00
1.01.06.	68.855,19		68.855,19	68.855,19						0,00	0,00	68.855,19
	81.855,19	0,00	81.855,19	81.855,19	0,00	0,00	0,00	0,00	0,00	0,00	0,00	81.855,19
							1.673,32	1.673,32		0,00	0,00	
1.03.02.							1.673,32	1.673,32		0,00	0,00	
	0,00	0,00	0,00	0,00	0,00	0,00	1.673,32	1.673,32	0,00	0,00	0,00	0,00
	81.855,19	0,00	81.855,19	81.855,19	0,00	0,00	1.673,32	1.673,32	0,00	0,00	0,00	81.855,19

XVI LEGISLATURA - DISEGNI DI LEGGE E RELAZIONI - DOCUMENTI

Capitolo	ENTRATA														Totale dei Residui Attivi al Termine dell'Esercizio 2006 (8 + 14)		
	Gestione dei Residui 2006				Gestione di Cassa				Gestione di Cassa								
	Residui Attivi al 1° Gennaio 2006	Riscossi	Rimasti da Riscuotere	Totale (13 + 14)	In più (15 - 12)	In meno (12 - 15)	Previsioni	Riscossioni (7 + 13)	In Più (19 - 18)	In Meno (18 - 19)	Diff. rispetto alle Previsioni	In Più (19 - 18)	In Meno (18 - 19)	Diff. rispetto alle Previsioni			
1	12	13	14	15	16	17	18	19	20	21	22						
	1.810.743,49	1.572.754,50	237.988,90	1.810.743,40	0,00	0,09	70.040.174,52	66.092.417,81	1.572.754,50	5.520.511,21	238.609,10						
	371.599,93	236.852,10	129.635,82	366.487,92	0,00	5.112,01	33.365.033,33	21.127.510,11	0,00	12.227.523,22	649.290,63						
	2.182.343,42	1.809.606,60	367.624,72	2.177.231,32	0,00	5.112,10	103.395.207,85	87.219.927,92	1.572.754,50	17.748.034,43	887.895,73						
	2.250.138,47	910.923,49	1.338.933,49	2.249.856,98	0,00	281,49	15.138.618,65	13.495.298,23	98.299,81	1.741.620,23	2.340.807,00						
	3.734.773,18	1.258.208,12	2.476.564,99	3.734.773,11	0,00	0,07	3.662.552,94	1.259.943,12	0,00	2.402.609,82	2.481.571,99						
	3.371,06	3.371,06	0,00	3.371,06	0,00	0,00	505.000,00	224.076,78	0,00	280.923,22	0,00						
	5.988.282,71	2.172.502,67	3.815.498,48	5.988.001,15	0,00	281,56	19.306.171,59	14.979.318,13	98.299,81	4.425.153,27	4.822.375,99						
	16.458.018,41	6.123.879,94	10.307.190,95	16.431.070,99	0,00	26.947,52	37.054.041,21	23.067.281,26	1.894.556,67	15.881.316,62	23.830.094,63						
	269.170,10	114.349,71	154.820,39	269.170,10	0,00	0,00	2.524.349,69	114.349,71	104.760,02	2.514.760,00	2.654.820,39						
	16.727.188,51	6.238.229,66	10.462.011,34	16.700.240,99	0,00	26.947,52	39.578.390,90	23.181.630,97	1.999.316,69	18.396.076,62	26.484.915,02						
	24.897.814,64	10.220.338,92	14.645.134,54	24.865.473,46	0,00	32.341,18	162.279.770,34	125.380.877,02	3.800.055,53	40.698.948,85	32.195.193,74						

XVI LEGISLATURA - DISEGNI DI LEGGE E RELAZIONI - DOCUMENTI

Capitolo Codice	ENTRATA										Totale dei Residui Attivi al Termine dell'Esercizio 2006 (8 + 14)		
	Gestione dei Residui 2006					Gestione di Cassa							
	Residui Attivi al 1° Gennaio 2006	Riscossi	Rimasti da Riscuotere	Totale (13 + 14)	Variazioni		Previsioni	Riscossioni	Diff. rispetto alle Previsioni				
12	13	14	15	In più (15 - 12)	In meno (12 - 15)	18	(7 + 13)	In Più (19 - 18)	In Meno (18 - 19)	20	21	22	
1													
	24.897.814,64	10.220.338,92	14.645.134,54	24.865.473,46	0,00	32.341,18	214.875.497,89	125.380.877,02	0,00	89.494.620,87	52.595.727,55		32.195.193,74

XVI LEGISLATURA - DISEGNI DI LEGGE E RELAZIONI - DOCUMENTI

Capitolo Codice	SPESA										Totale dei Residui Passivi al Termine dell'Esercizio 2006 (8 + 14)		
	Gestione dei Residui 2006					Gestione di Cassa							
	Residui Passivi al 1° Gennaio 2006	Pagati	Rimasti da Pagare	Totale (13 + 14)	Variazioni	Previsioni	Pagamenti (7 + 13)	Diff. rispetto alle Previsioni	In Più (19 - 18)	In Meno (18 - 19)			
12	13	14	15	In più (15 - 12)	16	In meno (12 - 15)	17	18	19	20	21	22	
1													
1.01.01.	48.513,06	26.991,45	20.441,85	47.433,30		1.079,76		556.000,00	408.982,18	0,00	147.017,82		113.692,50
1.01.02.								110.000,00	71.486,23	0,00	38.513,77		7.339,70
1.01.03.	6.361,97	4.779,81		4.779,81		1.582,16		24.883,60	20.587,99	0,00	4.295,61		7.075,42
	54.875,03	31.771,26	20.441,85	52.213,11	0,00	2.661,92		690.883,60	501.056,40	0,00	189.827,20		128.107,62
1.02.01.	300.000,00		300.000,00	300.000,00				200.000,00	166.040,39	0,00	33.959,61		300.000,00
1.02.02.	40.000,00	33.027,50	6.972,50	40.000,00				280.000,00	306.240,22	26.240,22	0,00		13.759,78
1.02.04.	43.261,67		43.261,67	43.261,67				53.605,94	39.846,19	0,00	13.759,75		50.410,33
1.02.05.	10.706,18	10.706,18		10.706,18				15.000,00	22.175,89	7.175,89	0,00		84,21

XVI LEGISLATURA - DISEGNI DI LEGGE E RELAZIONI - DOCUMENTI

SPESA

Capitolo Codice	Gestione dei Residui 2006				Gestione di Cassa						Totale dei Residui Passivi al Termine dell'Esercizio 2006 (8 + 14)
	Residui Passivi al 1° Gennaio 2006	Pagati	Rimasti da Pagare	Totale (13 + 14)	Variazioni		Previsioni	Pagamenti (7 + 13)	Diff. rispetto alle Previsioni		
					In più (15 - 12)	In meno (12 - 15)			In Più (19 - 18)	In Meno (18 - 19)	
1	12	13	14	15	16	17	18	19	20	21	22
1.02.06	5.289,31	5.039,31	250,00	5.289,31			11.000,00	15.061,98	4.061,98		250,00
	399.257,16	48.772,99	350.484,17	399.257,16	0,00	0,00	559.605,94	549.364,67	37.478,09	47.719,36	364.504,32
1.03.01.	38.473,00	30.969,93		30.969,93		7.503,07	468.946,37	369.143,01	0,00	99.803,36	21.000,00
1.03.02.	7.179.972,63	3.839.616,86	3.340.355,77	7.179.972,63			27.634.622,74	29.164.530,76	1.529.908,02	0,00	3.378.490,09
1.03.03.	7.845.845,86	2.292.988,51	5.552.857,35	7.845.845,86			16.334.705,50	14.872.136,08	0,00	1.462.569,42	7.352.488,62
1.03.04.	1.873.779,78	171.475,39	91.492,02	262.967,41		1.610.812,37	5.869.907,67	1.740.300,90	0,00	4.129.606,77	2.091.492,02
1.03.05.	150.934,08	51.792,39	99.141,69	150.934,08			386.776,23	300.909,80	0,00	85.866,43	154.141,69
1.03.12.							350.000,00	9.129,81	0,00	340.870,19	68.878,09
1.03.13.							98.468,46		0,00	98.468,46	
1.03.14.	9.637,58					9.637,58	65.957,67	43.387,14	0,00	22.570,53	22.557,67
1.03.15.	38.411,04	38.411,04		38.411,04			100.000,00	76.806,96	0,00	23.193,04	9.477,87
1.03.16.	6.548.473,00	811.208,01	5.737.264,99	6.548.473,00			16.504.286,06	15.914.696,05	0,00	589.590,01	6.259.323,50

XVI LEGISLATURA - DISEGNI DI LEGGE E RELAZIONI - DOCUMENTI

Capitolo Codice	SPESA										Totale dei Residui Passivi al Termine dell'Esercizio 2006 (8 + 14)
	Gestione dei Residui 2006					Gestione di Cassa					
	Residui Passivi al 1° Gennaio 2006	Pagati	Rimasti da Pagare	Totale (13 + 14)	Variazioni	Previsioni	Pagamenti (7 + 13)	Diff. rispetto alle Previsioni	In Più (19 - 18)	In Meno (18 - 19)	
12	13	14	15	16	17	18	19	20	21	22	
1	23.685.526,97	7.236.462,13	14.821.111,82	22.057.573,95	0,00	1.627.953,02	62.491.040,51	1.529.908,02	6.852.538,21	19.357.849,55	
1.04.01.	8.656,58	2.109,60	6.546,98	8.656,58		1.591,17	3.700,77	2.109,60	0,00	6.546,98	
1.04.02.	1.045.239,06	1.044.631,39	607,67	1.045.239,06		193.226,24	1.060.514,01	867.287,77	0,00	153.014,29	
1.04.03.	245,52	108,49	137,03	245,52		6.320,66	6.366,40	45,74	0,00	137,03	
1.04.04.	3.334,56	3.318,00	16,56	3.334,56		72.050,00	33.850,20	0,00	38.199,80	38.234,36	
1.04.05.	4.795,04	4.513,32	281,72	4.795,04		37.971,37	32.421,86	0,00	5.549,51	8.745,66	
1.04.06.	134.325,03	118.884,00	15.441,03	134.325,03		252.426,69	273.084,00	20.657,31	0,00	47.121,03	
1.04.07.	4.928,64	3.388,99	1.539,65	4.928,64		21.374,90	11.274,87	0,00	10.100,03	7.903,95	
1.04.08.	2.021,06	564,43	1.456,63	2.021,06		18.050,43	3.410,37	0,00	14.640,06	9.892,89	
1.04.09.	1.200,00	1.200,00		1.200,00		356.638,92	357.828,92	1.190,00	0,00	10,00	
1.04.10.	151.118,26	143.631,00	7.487,26	151.118,26		73.165,72	144.981,22	71.815,50	0,00	79.302,76	
1.04.11.	800,11	800,11		800,11		1.007,20	1.807,31	800,11	0,00		
1.04.12.						2.344,97	2.344,97	0,00	0,00		
1.04.13.								0,00	0,00		

XVI LEGISLATURA - DISEGNI DI LEGGE E RELAZIONI - DOCUMENTI

Capitolo	SPESA											Totale dei Residui Passivi al Termine dell'Esercizio 2006 (8 + 14)
	Gestione dei Residui 2006					Gestione di Cassa					Totale dei Residui Passivi al Termine dell'Esercizio 2006 (8 + 14)	
	Residui Passivi al 1° Gennaio 2006	Pagati	Rimasti da Pagare	Totale (13 + 14)	Variazioni	Previsioni	Pagamenti (7 + 13)	Diff. rispetto alle Previsioni	In Più (19 - 18)	In Meno (18 - 19)		
12	13	14	15	In più (15 - 12)	16	17	18	19	20	21	22	
1.04.14.	25.446,51	17.902,50	7.544,00	25.446,50		0,01	68.133,33	27.395,83	0,00	40.737,50		65.584,00
1.04.15.	11.817,72	8.439,81	3.377,91	11.817,72			40.851,62	19.246,73	0,00	21.604,89		13.676,96
1.04.17.	28.017,86	14.448,54	13.569,32	28.017,86			37.140,84	25.716,86	0,00	11.423,98		25.391,07
1.04.18.	25.800,99	16.261,20	9.539,79	25.800,99			35.478,59	26.342,77	0,00	9.135,82		18.813,40
1.04.19.	8.598,02	5.798,37	2.799,65	8.598,02			18.293,32	20.679,87	2.386,55	0,00		4.711,47
1.04.21.	75.900,00	47.857,02	28.042,98	75.900,00			104.354,26	77.076,73	0,00	27.277,53		55.731,93
1.04.22.	13.261,47	7.345,47	5.916,00	13.261,47			971,35	8.316,82	7.345,47	0,00		5.916,00
1.04.23.	750,34	523,16	227,18	750,34			6.471,69	5.430,49	0,00	1.041,20		1.791,54
1.04.24.	15.903,08	15.359,66	543,42	15.903,07		0,01	41.116,15	47.014,05	5.897,90	0,00		9.945,19
	1.562.159,85	1.457.085,05	105.074,78	1.562.159,83	0,00	0,02	1.388.979,42	2.188.805,05	979.535,95	179.710,32		552.470,51
1.07.01.							10.750,00	2.256,59	0,00	8.493,41		4.526,40
1.07.02.							68.186,81	67.247,89	0,00	938,92		833,34
	0,00	0,00	0,00	0,00	0,00	0,00	78.936,81	69.504,48	0,00	9.432,33		5.359,74

XVI LEGISLATURA - DISEGNI DI LEGGE E RELAZIONI - DOCUMENTI

SPESA

Capitolo	Gestione dei Residui 2006					Gestione di Cassa						Totale dei Residui Passivi al Termine dell'Esercizio 2006 (8 + 14)
	Residui Passivi al 1° Gennaio 2006	Pagati	Rimasti da Pagare	Totale (13 + 14)	Variazioni		Previsioni	Pagamenti (7 + 13)	Diff. rispetto alle Previsioni		21	
					In più (15 - 12)	In meno (12 - 15)			In Più (19 - 18)	In Meno (18 - 19)		
1	12	13	14	15	16	17	18	19	20	21	22	
1.08.01.												
	0,00	0,00	0,00	0,00	0,00	0,00	500,00	307,70	0,00	192,30		
	25.701.819,01	8.774.091,43	15.297.112,62	24.071.204,05	0,00	1.630.614,96	70.532.576,47	65.800.078,81	2.546.922,06	7.279.419,72	20.408.291,74	
	37.931.838,97	18.258.256,11	17.723.193,46	35.981.449,57	0,00	1.950.389,40	134.058.175,48	100.512.522,25	0,00	33.545.653,23	34.892.534,57	
2.09.01.	28.678,31	23.162,60	5.515,71	28.678,31			34.023,71	29.987,00	0,00	4.036,71	23.033,31	
2.09.02.	1.245,60	1.245,60		1.245,60			33.240,00	7.488,00	0,00	25.752,00	4.531,20	
2.09.03.	12.931,44	9.096,00	3.835,44	12.931,44			7.536,23	9.096,00	1.559,77	0,00	3.835,44	
2.09.04.							1.750,00		0,00	1.750,00		
2.09.05.							4.500,00		0,00	4.500,00		
	42.855,35	33.504,20	9.351,15	42.855,35	0,00	0,00	81.049,94	46.571,00	1.559,77	36.038,71	31.395,96	
2.10.01.									0,00	0,00		

XVI LEGISLATURA – DISEGNI DI LEGGE E RELAZIONI - DOCUMENTI

Capitolo	SPESA											Totale dei Residui Passivi al Termine dell'Esercizio 2006 (8 + 14)
	Gestione dei Residui 2006				Gestione di Cassa				Diff. rispetto alle Previsioni			
	Residui Passivi al 1° Gennaio 2006	Pagati	Rimasti da Pagare	Totale (13 + 14)	In più (15 - 12)	In meno (12 - 15)	Previsioni	Pagamenti (7 + 13)	In Più (19 - 18)	In Meno (18 - 19)		
1	12	13	14	15	16	17	18	19	20	21	22	
	0,00	0,00	0,00	0,00	0,00	0,00	0,00	0,00	0,00	0,00	0,00	0,00
2.12.01.	34.000,00	29.700,00	4.300,00	34.000,00				29.700,00	29.700,00	0,00	4.300,00	
	34.000,00	29.700,00	4.300,00	34.000,00	0,00	0,00	0,00	29.700,00	29.700,00	0,00	4.300,00	
	76.855,35	63.204,20	13.651,15	76.855,35	0,00	0,00	81.049,94	76.271,00	31.259,77	36.038,71	35.695,95	
3.17.01.							2.102.763,19	0,00	0,00	2.102.763,19		
3.17.02.							470.221,70	0,00	0,00	470.221,70		
	0,00	0,00	0,00	0,00	0,00	0,00	2.572.984,89	0,00	0,00	2.572.984,89	0,00	
	0,00	0,00	0,00	0,00	0,00	0,00	2.572.984,89	0,00	0,00	2.572.984,89	0,00	
4.18.01.	1.041,85	805,59	236,25	1.041,84			12.585.000,00	11.652.775,33	0,00	932.224,67	3.791,03	

XVI LEGISLATURA - DISEGNI DI LEGGE E RELAZIONI - DOCUMENTI

SPESA

Capitolo	Gestione dei Residui 2006					Gestione di Cassa					Totale dei Residui Passivi al Termine dell'Esercizio 2006 (8 + 14)
	Residui Passivi al 1° Gennaio 2006	Pagati	Rimasti da Pagare	Totale (13 + 14)	Variazioni	Previsioni	Pagamenti (7 + 13)	Diff. rispetto alle Previsioni	Totale dei Residui Passivi al Termine dell'Esercizio 2006 (8 + 14)		
Codice	12	13	14	15	In più (15 - 12)	In meno (12 - 15)	18	19	In Più (19 - 18)	In Meno (18 - 19)	22
1				15	16	17	18	19	20	21	22
4.18.02.	18.017,23	10.417,68	7.599,55	18.017,23			9.515.000,00	5.832.479,13	0,00	3.682.520,87	38.040,86
4.18.03.							600.000,00	456.902,19	0,00	143.097,81	
4.18.04.							100.000,00		0,00	100.000,00	
4.18.05.							25.000,00	25.000,00	0,00	0,00	
4.18.06.	13.215,89	2.720,15	10.495,74	13.215,89			2.572.052,00	81.077,99	0,00	2.490.974,01	61.047,59
4.18.07.	16.403,69	9.550,35	6.764,06	16.314,41		89,28	6.694.662,00	1.413.827,61	0,00	5.280.834,39	1.846.328,72
4.18.08.	23.758,98	996,00	22.762,98	23.758,98			371,33	1.362,33	991,00	0,00	22.767,98
4.18.09.	1.327,39	1.327,39		1.327,39			1.267.000,00	48.493,26	0,00	1.218.506,74	94,54
	73.765,03	25.817,16	47.858,58	73.675,74	0,00	89,29	33.359.085,33	19.511.917,84	991,00	13.848.158,49	1.972.070,72
	73.765,03	25.817,16	47.858,58	73.675,74	0,00	89,29	33.359.085,33	19.511.917,84	991,00	13.848.158,49	1.972.070,72
1.02.06							1.518,86	758,35		760,51	

XVI LEGISLATURA - DISEGNI DI LEGGE E RELAZIONI - DOCUMENTI

Capitolo	SPESA										Totale dei Residui Passivi al Termine dell'Esercizio 2006 (8 + 14)	
	Gestione dei Residui 2006					Gestione di Cassa						
	Residui Passivi al 1° Gennaio 2006	Pagati	Rimasti da Pagare	Totale (13 + 14)	Variazioni		Previsioni	Pagamenti (7 + 13)	Diff. rispetto alle Previsioni			
12	13	14	15	In più (15 - 12)	In meno (12 - 15)	18	19	In Più (19 - 18)	In Meno (18 - 19)	20	21	22
1	0,00	0,00	0,00	0,00	0,00	0,00	1.518,86	758,35	0,00	0,00	760,51	0,00
1.03.02.						21.613,00		0,00	21.613,00			21.613,00
1.03.12.	2.400,00	2.400,00		2.400,00		1.000,00	2.400,00	1.400,00	0,00			0,00
	2.400,00	2.400,00	0,00	2.400,00	0,00	22.613,00	2.400,00	1.400,00	21.613,00	1.400,00	21.613,00	21.613,00
1.04.01.						3.071,00	526,00	0,00	2.545,00			245,00
1.04.02.	112.293,84	112.293,84		112.293,84		112.293,84	112.293,84	112.293,84	0,00			0,00
1.04.03.						4.312,43	3.334,27	0,00	0,00			0,00
1.04.06.	2.479,20	1.939,20	540,00	2.479,20				0,00	0,00		978,16	1.368,00
1.04.08.	360,00							0,00	0,00		0,00	0,00
1.04.11.						5.269,23	2.872,89	0,00	2.396,34			507,00
1.04.14.	60.134,15	60.133,84		60.133,84		88.236,03	90.456,77	2.220,74	0,00			0,00
1.04.22.						111,81	111,81	0,00	0,00			0,00

XVI LEGISLATURA - DISEGNI DI LEGGE E RELAZIONI - DOCUMENTI

SPESA

Capitolo Codice	Gestione dei Residui 2006				Gestione di Cassa				Totale dei Residui Passivi al Termine dell'Esercizio 2006 (8 + 14)	
	Residui Passivi al 1° Gennaio 2006	Pagati	Rimasti da Pagare	Totale (13 + 14)	Variazioni		Previsioni (7 + 13)	Diff. rispetto alle Previsioni		
					In più (15 - 12)	In meno (12 - 15)		In Più (19 - 18)		In Meno (18 - 19)
12	13	14	15	16	17	18	19	20	21	22
1										
1.04.23.	412,50	412,50		412,50			499,28	0,00	12.587,50	
1.04.24.	6.152,46	5.725,93	426,53	6.152,46			14.820,05	0,00	5.113,80	8.266,26
	181.832,15	180.505,31	966,53	181.471,84	0,00	360,31	224.914,91	114.514,58	23.620,80	10.386,26
1.05.01.	23.704,79	19.709,35	3.767,53	23.476,88		227,91	89.762,27	0,00	34.451,38	25.482,05
1.05.02.	59.992,33	37.631,43	22.360,87	59.992,30		0,03	84.991,58	0,00	192.183,49	201.171,14
1.05.03.								0,00	0,00	
1.05.04.								0,00	0,00	
1.05.05.	192,00	192,00		192,00			6.620,28	0,00	4.641,78	912,00
1.05.06.	36.824,08	19.424,08	17.400,00	36.824,08			44.500,62	0,00	2.499,38	25.995,68
1.05.07.	3.420,00	3.420,00		3.420,00			3.420,00	0,00	7.822,68	11.242,68
1.05.08.	36.557,40	29.285,58	7.271,82	36.557,40			41.512,88	0,00	58.162,89	43.248,54
1.05.09.							33.320,68	0,00	63.053,34	63.018,34
1.05.10.							213.700,80	0,00	193.150,40	193.150,40

XVI LEGISLATURA - DISEGNI DI LEGGE E RELAZIONI - DOCUMENTI

Capitolo	SPESA												Totale dei Residui Passivi al Termine dell'Esercizio 2006 (8 + 14)
	Gestione dei Residui 2006						Gestione di Cassa						
	Residui Passivi al 1° Gennaio 2006	Pagati	Rimasti da Pagare	Totale (13 + 14)	Variazioni		Previsioni	Pagamenti (7 + 13)	Diff. rispetto alle Previsioni		Totale dei Residui Passivi al Termine dell'Esercizio 2006 (8 + 14)		
12	13	14	15	In più (15 - 12)	In meno (12 - 15)	18	19	In Più (19 - 18)	In Meno (18 - 19)	22			
1	160.690,60	109.662,44	50.800,22	160.462,66	0,00	227,94	1.073.794,45	517.829,11	0,00	565.965,34	564.220,83		
1.06.01.	153.839,00	121.206,36	32.632,64	153.839,00			668.894,32	382.206,36	0,00	286.687,96	68.632,64		
1.06.02.	38.321,81	38.321,81		38.321,81			210.335,05	156.265,64	0,00	54.069,41	92.141,00		
	192.160,81	159.528,17	32.632,64	192.160,81	0,00	0,00	879.229,37	538.472,00	0,00	340.757,37	160.773,64		
	537.083,56	452.095,92	84.399,39	536.495,31	0,00	588,25	2.111.176,81	1.284.374,37	115.914,58	942.717,02	756.993,73		
	37.931.838,97	18.258.256,11	17.723.193,46	35.981.449,57	0,00	1.950.389,40	134.058.175,48	100.512.522,25	0,00	33.545.653,23	34.892.534,57		
2.09.01.	13.956,00	13.956,00		13.956,00			29.782,00	22.007,22	0,00	7.774,78	1.824,00		
2.09.03.	4.800,00	4.800,00		4.800,00				4.800,00	4.800,00	0,00			
	18.756,00	18.756,00	0,00	18.756,00	0,00	0,00	29.782,00	26.807,22	4.800,00	7.774,78	1.824,00		
2.10.01.	15.944,00	15.374,72	569,28	15.944,00			221.784,68	167.366,60	0,00	54.428,08	66.852,08		

XVI LEGISLATURA – DISEGNI DI LEGGE E RELAZIONI - DOCUMENTI

SPESA

Capitolo	Gestione dei Residui 2006						Gestione di Cassa						Totale dei Residui Passivi al Termine dell'Esercizio 2006 (8 + 14)
	Residui Passivi al 1° Gennaio 2006	Pagati	Rimasti da Pagare	Totale (13 + 14)	Variazioni		Previsioni	Pagamenti (7 + 13)	Diff. rispetto alle Previsioni		Totale dei Residui Passivi al Termine dell'Esercizio 2006 (8 + 14)		
					In più (15 - 12)	In meno (12 - 15)			In Più (19 - 18)	In Meno (18 - 19)			
1	12	13	14	15	16	17	18	19	20	21	22		
	15.944,00	15.374,72	569,28	15.944,00	0,00	0,00	221.784,68	167.356,60	0,00	54.428,08	66.852,08		
2.12.01.													
2.12.02.							11.186,24	11.186,24	0,00	0,00	0,00		
	0,00	0,00	0,00	0,00	0,00	0,00	11.186,24	11.186,24	0,00	0,00	0,00		
2.13.01.													
	0,00	0,00	0,00	0,00	0,00	0,00	0,00	0,00	0,00	0,00	0,00		
	34.700,00	34.130,72	569,28	34.700,00	0,00	0,00	262.752,92	205.350,06	4.800,00	62.202,86	68.676,08		

XVI LEGISLATURA - DISEGNI DI LEGGE E RELAZIONI - DOCUMENTI

Capitolo Codice	SPESA										Totale dei Residui Passivi al Termine dell'Esercizio 2006 (8 + 14)	
	Gestione dei Residui 2006					Gestione di Cassa						
	Residui Passivi al 1° Gennaio 2006	Pagati	Rimasti da Pagare	Totale (13 + 14)	Variazioni	Previsioni	Pagamenti	Diff. rispetto alle Previsioni	Totale dei Residui Passivi al Termine dell'Esercizio 2006 (8 + 14)			
12	13	14	15	In più (15 - 12)	In meno (12 - 15)	18	(7 + 13)	In Più (19 - 18)	In Meno (18 - 19)	21	22	
1												
1.01.01.												
	0,00	0,00	0,00	0,00	0,00	0,00	0,00	0,00	0,00	0,00	0,00	0,00
1.02.02.	19.681,96	19.142,37		19.142,37		539,59	11.505,72	25.051,16	13.545,44		0,00	
1.02.05.	4.598,50		3.075,31	3.075,31		1.523,19	2.701,63	826,32	0,00		1.875,31	3.075,31
	24.280,46	19.142,37	3.075,31	22.217,68	0,00	2.062,78	14.207,35	25.877,48	13.545,44		1.875,31	3.075,31
1.03.06.												
							7.103,00	4.600,00	0,00		2.503,00	
1.03.11.	1.736,14		1.636,14	1.636,14		100,00	735,70	735,70	0,00		0,00	1.636,14
1.03.12.	64.264,03	47.190,75	15.158,91	62.349,66		1.914,37	76.908,08	60.539,80	0,00		16.368,28	22.663,60
1.03.14.	78.827,95	67.193,33	855,04	68.048,37		10.779,58	1.055.571,56	524.927,07	0,00		530.644,49	188.620,31
1.03.16.									0,00		0,00	

XVI LEGISLATURA - DISEGNI DI LEGGE E RELAZIONI - DOCUMENTI

Capitolo Codice	SPESA												Totale dei Residui Passivi al Termine dell'Esercizio 2006 (8 + 14)
	Gestione dei Residui 2006						Gestione di Cassa						
	Residui Passivi al 1° Gennaio 2006	Pagati	Rimasti da Pagare	Totale (13 + 14)	Variazioni		Previsioni	Pagamenti (7 + 13)	Diff. rispetto alle Previsioni		In Meno (18 - 19)		
12	13	14	15	In più (15 - 12)	In meno (12 - 15)	16	17	18	19	In Più (19 - 18)	20	21	22
1	144.828,12	114.384,08	17.650,09	132.034,17	0,00	0,00	12.793,95	1.140.318,34	590.802,57	0,00	0,00	549.515,77	212.920,05
1.04.01.	17.090,63	16.733,82	356,74	17.090,56	0,07	0,07	21.081,34	23.381,53	2.300,19	0,00	0,00	0,00	8.970,04
1.04.02.	256.640,17	250.966,15	2.880,64	253.846,79	2.793,38	2.793,38	560.785,65	604.425,10	43.639,45	0,00	0,00	4.289,93	106.923,27
1.04.03.	2.231,90	2.218,40	13,50	2.231,90	39.030,37	34.740,44	39.030,37	34.740,44	0,00	0,00	0,00	4.289,93	3.445,68
1.04.04.	35.508,87	31.039,52	4.114,13	35.153,65	355,22	355,22	405.274,70	369.379,23	0,00	0,00	0,00	35.895,47	56.059,20
1.04.05.	143.635,82	142.153,68	730,79	142.884,47	751,35	751,35	1.887.075,10	1.556.805,38	0,00	0,00	0,00	330.269,72	253.327,62
1.04.06.	24.490,51	3.500,69	20.989,82	24.490,51	34.472,70	15.157,10	34.472,70	15.157,10	0,00	0,00	0,00	19.315,60	39.848,70
1.04.07.	33.041,04	17.358,37	13.312,67	30.671,04	2.370,00	2.370,00	102.691,07	67.206,70	0,00	0,00	0,00	35.484,37	37.454,24
1.04.08.	36.004,12	16.812,87	18.864,00	35.676,87	327,25	327,25	72.164,16	44.907,67	0,00	0,00	0,00	27.256,49	51.360,56
1.04.09.	26.028,19	23.850,58	702,56	23.850,58	2.177,61	2.177,61	44.113,32	48.595,50	4.482,18	0,00	0,00	0,00	18.000,00
1.04.10.	7.648,49	5.626,62	702,56	6.329,18	1.319,31	1.319,31	98.877,40	72.910,24	0,00	0,00	0,00	25.967,16	14.468,70
1.04.11.	28,09	5,50	18,09	23,59	4,50	4,50	1.567,55	1.028,61	0,00	0,00	0,00	538,94	41,18
1.04.12.	708,00	708,00	708,00	708,00	0,00	0,00	2.754,00	2.754,00	0,00	0,00	0,00	0,00	0,00
1.04.13.	708,00	708,00	708,00	708,00	0,00	0,00	3.990,77	4.698,77	708,00	0,00	0,00	0,00	0,00

XVI LEGISLATURA – DISEGNI DI LEGGE E RELAZIONI - DOCUMENTI

Capitolo	SPESA											Totale dei Residui Passivi al Termine dell'Esercizio 2006 (8 + 14)
	Gestione dei Residui 2006					Gestione di Cassa					22	
	Residui Passivi al 1° Gennaio 2006	Pagati	Rimasti da Pagare	Totale (13 + 14)	Variazioni		Previsioni	Pagamenti (7 + 13)	Diff. rispetto alle Previsioni			
12	13	14	15	In più (15 - 12)	In meno (12 - 15)	18	19	In Più (19 - 18)	In Meno (18 - 19)	20		
1					16	17	18	19	20	21	22	
1.04.14.	117.842,90	95.399,85	21.290,40	116.690,25		1.152,65	207.142,55	144.906,67	0,00	62.235,88	60.788,80	
1.04.15.	75.362,91	73.133,89	1.979,42	75.113,31		249,60	505.226,99	364.538,78	0,00	140.688,21	172.665,03	
1.04.16.	2.098,80	930,00	1.168,80	2.098,80			7.867,15	5.471,33	0,00	2.395,82	2.246,80	
1.04.17.	158.997,12	114.354,25	36.047,12	150.401,37		8.595,75	634.081,64	410.944,49	0,00	223.137,15	241.246,27	
1.04.18.	62.724,60	52.138,60	10.389,60	62.528,20		196,40	138.753,44	105.644,01	0,00	33.109,43	52.335,68	
1.04.19.	71.984,06	67.476,67	3.910,24	71.386,91		597,15	61.401,87	102.612,57	41.210,70	0,00	9.943,81	
1.04.20.	9.994,92	7.798,62	1.854,69	9.653,31		341,61	451.223,25	412.558,91	0,00	38.664,34	27.680,91	
1.04.21.	136.303,49	136.063,46	240,00	136.303,46		0,03	894.255,09	801.639,22	0,00	92.615,87	144.329,35	
1.04.22.	68.435,36	41.439,57	18.779,12	60.218,69		8.216,67	184.548,49	136.625,02	0,00	47.723,47	83.208,02	
1.04.23.	33.752,91	32.694,91	313,00	33.007,91		745,00	1.139.325,14	624.842,73	0,00	514.482,41	174.518,59	
1.04.24.	40.277,75	35.109,97	2.152,44	37.262,41		3.015,34	213.661,63	203.268,81	0,00	10.392,82	13.670,98	
	1.360.830,65	1.167.513,99	160.107,77	1.327.621,76	0,00	33.208,89	7.711.365,37	6.159.242,81	92.340,52	1.644.463,08	1.572.533,43	
1.05.01.	135.731,48	107.626,33	8.708,45	116.334,78		19.396,70	977.234,00	698.923,91	0,00	278.310,09	117.564,42	
1.05.02.	394.750,66	386.067,16	5.158,12	391.225,28		3.525,38	842.572,40	761.049,02	0,00	81.523,38	251.790,66	

XVI LEGISLATURA – DISEGNI DI LEGGE E RELAZIONI - DOCUMENTI

SPESA

Capitolo	Gestione dei Residui 2006						Gestione di Cassa						Totale dei Residui Passivi al Termine dell'Esercizio 2006 (8 + 14)
	Residui Passivi al 1° Gennaio 2006	Pagati	Rimasti da Pagare	Totale (13 + 14)	Variazioni		Previsioni	Pagamenti (7 + 13)	Diff. rispetto alle Previsioni		22		
					In più (15 - 12)	In meno (12 - 15)			In Più (19 - 18)	In Meno (18 - 19)			
1	12	13	14	15	16	17	18	19	20	21	22		
1.05.03.	77.713,73	71.987,01	5.275,07	77.262,08		451,65	230.088,07	167.191,77	0,00	62.896,30	103.157,76		
1.05.04.	88.061,04	68.598,04	18.583,64	87.181,68		879,36	97.930,85	81.998,50	0,00	15.932,35	73.918,96		
1.05.05.	186.412,01	166.741,59	19.507,96	186.249,55		162,46	158.621,33	296.112,08	137.490,75	0,00	28.174,24		
1.05.06.	145.387,62	97.962,31	40.056,62	138.018,93		7.368,69	240.014,92	252.905,58	12.890,66	0,00	70.484,73		
1.05.07.									0,00	0,00			
1.05.08.	1.691.901,28	1.051.190,52	628.836,95	1.680.027,47		11.873,81	4.390.203,12	2.300.275,59	0,00	2.089.927,53	2.373.560,31		
1.05.09.	215.877,06	195.498,46	16.627,49	212.125,95		3.751,11	301.770,65	308.796,87	8.026,22	0,00	77.286,52		
1.05.10.	51.188,98	47.293,21	3.289,50	50.582,71		606,27	126.624,99	94.029,49	0,00	32.595,50	30.913,95		
1.05.11.							25.859,80	7.926,14	0,00	17.933,66	17.668,34		
	2.987.023,86	2.192.964,63	746.043,80	2.939.008,43	0,00	48.015,43	7.390.920,13	4.970.208,95	158.407,63	2.579.118,81	3.144.519,89		
1.06.01.							1.119.485,95	366.691,40	0,00	752.794,55	2.794,55		
1.06.02.	46.473,58	46.470,00	3,58	46.473,58			28.359,00	53.274,00	24.915,00	0,00	21.558,58		

XVI LEGISLATURA – DISEGNI DI LEGGE E RELAZIONI - DOCUMENTI

Capitolo Codice	SPESA										Totale dei Residui Passivi al Termine dell'Esercizio 2006 (8 + 14)	
	Gestione dei Residui 2006					Gestione di Cassa						
	Residui Passivi al 1° Gennaio 2006	Pagati	Rimasti da Pagare	Totale (13 + 14)	Variazioni		Previsioni	Pagamenti (7 + 13)	Diff. rispetto alle Previsioni			
12	13	14	15	In più (15 - 12)	In meno (12 - 15)	18	(7 + 13)	In Più (19 - 18)	In Meno (18 - 19)	20	21	22
1	46.473,58	46.470,00	3,58	46.473,58	0,00	0,00	1.147.844,95	419.965,40	24.915,00	752.794,55	24.353,13	
1.07.01.												
1.07.02.	49.105,77	17.540,11	31.555,60	49.095,71	10,06	10,06	144.890,83	95.425,29	0,00	49.465,54	40.198,08	
	49.105,77	17.540,11	31.555,60	49.095,71	0,00	10,06	144.890,83	95.425,29	0,00	49.465,54	40.198,08	
1.08.01.												
	0,00	0,00	0,00	0,00	0,00	0,00	3,10	0,00	0,00	0,00	3,10	3,10
	4.612.542,44	3.558.015,18	958.436,15	4.516.451,33	0,00	96.091,11	17.549.650,07	12.261.522,50	289.208,59	5.577.236,16	4.997.602,99	
	37.931.838,97	18.256.256,11	17.723.193,46	35.981.449,57	0,00	1.950.389,40	134.058.175,48	100.512.522,25	0,00	33.545.653,23	34.892.534,57	
2.09.01.	132.576,81	119.350,60	11.167,29	130.517,89		2.058,92	395.913,06	259.681,85	0,00	136.231,21	134.806,67	
2.09.02.	39.769,77	26.500,05	13.269,72	39.769,77			123.298,71	62.717,57	0,00	60.581,14	67.942,04	
2.09.03.	86.850,23	85.417,81	1.304,40	86.722,21		128,02	160.408,05	140.033,45	0,00	20.374,60	50.657,85	

XVI LEGISLATURA - DISEGNI DI LEGGE E RELAZIONI - DOCUMENTI

SPESA

Capitolo	Gestione dei Residui 2006					Gestione di Cassa					Totale dei Residui Passivi al Termine dell'Esercizio 2006 (8 + 14)
	Residui Passivi al 1° Gennaio 2006	Pagati	Rimasti da Pagare	Totale (13 + 14)	Variazioni		Previsioni	Pagamenti (7 + 13)	Diff. rispetto alle Previsioni		
					In più (15 - 12)	In meno (12 - 15)			In Più (19 - 18)	In Meno (18 - 19)	
Codice	12	13	14	15	16	17	18	19	20	21	22
2.09.04.							360,00	360,00	0,00	0,00	
2.09.05.	14.500,00	14.500,00		14.500,00				14.500,00	14.500,00	0,00	
	273.696,81	245.768,46	25.741,41	271.509,87	0,00	2.186,94	679.979,82	477.292,87	14.500,00	217.186,95	253.406,56
2.10.01.	801.746,11	642.605,62	158.076,61	800.682,23		1.063,88	1.232.670,33	1.004.379,54	0,00	228.290,79	554.294,08
2.10.02.	559.236,43	522.807,46	33.405,02	556.212,48		3.023,95	728.580,06	639.042,32	0,00	89.537,74	565.261,73
2.10.03.	19.920,00	19.920,00		19.920,00			16.120,00	23.760,00	7.640,00	0,00	
2.10.04.	17.649,56	13.656,00	3.993,56	17.649,56			28.317,56	24.340,80	0,00	3.976,76	4.593,56
	1.398.552,10	1.196.989,08	195.475,19	1.394.464,27	0,00	4.087,83	2.005.687,95	1.691.522,66	7.640,00	321.805,29	1.124.149,37
2.11.02.	56.301,60	56.301,60		56.301,60			67.588,20	56.301,60	0,00	11.286,60	60.027,60
	56.301,60	56.301,60	0,00	56.301,60	0,00	0,00	67.588,20	56.301,60	0,00	11.286,60	60.027,60
2.12.01.	15.653,84	15.558,24		15.558,24		95,60	28.312,60	20.520,84	0,00	7.791,76	6.554,40
	15.653,84	15.558,24	0,00	15.558,24	0,00	95,60	28.312,60	20.520,84	0,00	7.791,76	6.554,40

XVI LEGISLATURA - DISEGNI DI LEGGE E RELAZIONI - DOCUMENTI

SPESA

Capitolo Codice	Gestione dei Residui 2006				Gestione di Cassa						Totale dei Residui Passivi al Termine dell'Esercizio 2006 (8 + 14)
	Residui Passivi al 1° Gennaio 2006	Pagati	Rimasti da Pagare	Totale (13 + 14)	Variazioni		Previsioni	Pagamenti (7 + 13)	Diff. rispetto alle Previsioni		
					In più (15 - 12)	In meno (12 - 16)			In Più (19 - 18)	In Meno (18 - 19)	
12	13	14	15	16	17	18	19	20	21	22	
1											
2.13.01.											
	0,00	0,00	0,00	0,00	0,00	0,00	0,00	0,00	0,00	0,00	0,00
2.16.01.	0,00	0,00	0,00	0,00	0,00	0,00	0,00	0,00	0,00	0,00	0,00
	1.744.204,35	1.516.617,38	221.216,60	1.737.833,98	0,00	6.370,37	2.272.835,83	22.140,00	558.070,60	1.444.137,93	
4.18.02.	722,94	722,94		722,94			722,94	722,94	0,00	0,00	
4.18.05.							505.000,00	220.705,72	0,00	284.294,28	
4.18.08.							20.516,73	0,00	0,00	20.516,73	
	722,94	722,94	0,00	722,94	0,00	0,00	221.428,66	0,00	304.811,01	0,00	
	722,94	722,94	0,00	722,94	0,00	0,00	221.428,66	0,00	304.811,01	0,00	

XVI LEGISLATURA - DISEGNI DI LEGGE E RELAZIONI - DOCUMENTI

Capitolo	SPESA										Totale dei Residui Passivi al Termine dell'Esercizio 2006 (8 + 14)	
	Gestione dei Residui 2006					Gestione di Cassa						
	Residui Passivi al 1° Gennaio 2006	Pagati	Rimasti da Pagare	Totale (13 + 14)	Variazioni	Previsioni	Pagamenti	Diff. rispetto alle Previsioni	In Meno (18 - 19)	In Più (19 - 20)		
12	13	14	15	In più (15 - 12)	In meno (12 - 15)	18	(7 + 13)	In Più (19 - 18)	20	21	22	
1												
1.04.02.								1.364,29	0,00		1.223,92	
1.04.05.								15.000,00	0,00		15.000,00	
1.04.09.	351.698,39	8.500,00	343.198,39	351.698,39		102.000,00	102.000,00	102.000,00	0,00		0,00	351.698,39
1.04.10.								3.900,00	0,00		3.900,00	
1.04.11.								40,80	0,00		0,00	
1.04.13.								6.000,00	0,00		4.525,40	
1.04.14.	28.344,53	546,16	27.744,53	28.290,69		33.444,53	546,16	33.444,53	0,00		32.898,37	27.744,53
1.04.15.	1.896,00	1.896,00		1.896,00		51.636,60	5.856,00	51.636,60	0,00		45.780,60	
1.04.16.						3.000,00	3.000,00	3.000,00	0,00		3.000,00	
1.04.17.	2.940,00	2.940,00		2.940,00		10.559,98	3.579,60	10.559,98	0,00		6.980,38	
1.04.18.	1.980,00	1.980,00		1.980,00		580,00	1.980,00	580,00	1.400,00		0,00	

XVI LEGISLATURA - DISEGNI DI LEGGE E RELAZIONI - DOCUMENTI

Capitolo Codice	SPESA										Totale dei Residui Passivi al Termine dell'Esercizio 2006 (8 + 14)
	Gestione dei Residui 2006					Gestione di Cassa					
	Residui Passivi al 1° Gennaio 2006	Pagati	Rimasti da Pagare	Totale (13 + 14)	Variazioni In più (15 - 12)	In meno (12 - 15)	Previsioni	Pagamenti (7 + 13)	Diff. rispetto alle Previsioni In Più (19 - 18)	In Meno (18 - 19)	
12	13	14	15	16	17	18	19	20	21	22	
1.04.19.	4.761,19	4.761,19		4.761,19			28.903,67	14.037,67	0,00	14.866,00	
1.04.20.						5.000,00	1.545,60	0,00	0,00	3.454,40	
1.04.21.						11.000,03	356,40	0,00	0,00	10.643,63	643,60
1.04.22.						131.232,71	48.614,51	0,00	0,00	82.618,20	68.660,40
1.04.23.						10.689,99	3.540,20	0,00	0,00	7.149,79	
	391.620,11	20.623,35	370.942,92	391.566,27	0,00	53,84	415.576,52	184.935,83	1.400,00	232.040,69	448.746,92
1.05.01.	244,30	244,30		244,30			16.214,09	9.659,81	0,00	6.554,28	
1.05.02.							13.500,00	3.846,56	0,00	9.653,44	
1.05.04.									0,00	0,00	
1.05.05.									0,00	0,00	
1.05.06.	7.200,00	7.200,00		7.200,00			36.300,00	21.554,88	0,00	14.745,12	
1.05.09.	2.436,00	2.427,84		2.427,84		8,16	22.195,00	22.120,87	0,00	74,13	
1.05.10.	9.422,37		9.422,37	9.422,37			11.127,70		0,00	11.127,70	9.795,70

XVI LEGISLATURA - DISEGNI DI LEGGE E RELAZIONI - DOCUMENTI

Capitolo	SPESA										Totale dei Residui Passivi al Termine dell'Esercizio 2006 (8 + 14)	
	Gestione dei Residui 2006					Gestione di Cassa						
	Residui Passivi al 1° Gennaio 2006	Pagati	Rimasti da Pagare	Totale (13 + 14)	Variazioni		Previsioni	Pagamenti (7 + 13)	Diff. rispetto alle Previsioni			
12	13	14	15	In più (15 - 12)	In meno (12 - 15)	18	19	In Più (19 - 18)	In Meno (18 - 19)	20	21	22
1	19.302,67	9.872,14	9.422,37	19.294,51	0,00	8,16	99.336,79	57.182,12	0,00	0,00	42.154,67	9.795,70
1.07.02.	0,00	0,00	0,00	0,00	0,00	0,00	1.020,00	1.020,00	0,00	0,00	0,00	0,00
	410.922,78	30.495,49	380.365,29	410.860,78	0,00	62,00	515.933,31	243.137,95	1.400,00	274.195,36	458.542,62	
	37.931.838,97	18.258.256,11	17.723.193,46	35.981.449,57	0,00	1.950.389,40	134.058.175,48	100.512.522,25	0,00	33.545.653,23	34.892.534,57	
2.09.01.							272.000,00	118.008,31	0,00	153.991,69	62.083,37	
2.09.02.							15.000,00	0,00	0,00	15.000,00	12.461,27	
2.09.03.							24.931,04	1.703,63	0,00	23.227,41	2.748,49	
	0,00	0,00	0,00	0,00	0,00	0,00	311.931,04	119.711,94	0,00	192.219,10	77.293,13	
2.10.01.	91.918,00		91.918,00	91.918,00			414.029,26	0,00	0,00	414.029,26	91.918,00	
2.10.04.	167.323,46	15.918,52	151.404,94	167.323,46			1.026.276,97	70.580,28	0,00	955.696,69	954.784,12	

XVI LEGISLATURA - DISEGNI DI LEGGE E RELAZIONI - DOCUMENTI

Capitolo Codice	SPESA										Totale dei Residui Passivi al Termine dell'Esercizio del 2006 (8 + 14)
	Gestione dei Residui 2006					Gestione di Cassa					
	Residui Passivi al 1° Gennaio 2006	Pagati	Rimasti da Pagare	Totale (13 + 14)	Variazioni In più (15 - 12)	In meno (12 - 15)	Previsioni	Pagamenti (7 + 13)	Diff. rispetto alle Previsioni In Più (19 - 18)	In Meno (18 - 19)	
1	12	13	14	15	16	17	18	19	20	21	22
	259.241,46	15.918,52	243.322,94	259.241,46	0,00	0,00	1.440.306,23	70.580,28	0,00	1.369.725,95	1.046.702,12
2.11.01.	1.161.514,48	737.794,64	411.319,09	1.149.113,73		12.400,75	8.164.723,93	2.408.394,88	0,00	5.756.329,05	433.045,60
2.11.02.	1.553.170,04	645.019,10	902.148,50	1.547.167,60		6.002,44	4.309.575,40	1.104.209,51	0,00	3.205.365,89	953.776,11
	2.714.684,52	1.382.813,74	1.313.467,59	2.696.281,33	0,00	18.403,19	12.474.299,33	3.512.604,39	0,00	8.961.694,94	1.386.821,71
	2.973.925,98	1.398.732,26	1.556.790,53	2.955.522,79	0,00	18.403,19	14.226.536,60	3.702.896,61	0,00	10.523.639,99	2.510.816,96
1.04.01.									0,00	0,00	
1.04.03.							1.920,00	1.920,00	0,00	0,00	
1.04.04.							345,60	345,60	0,00	0,00	
1.04.14.									0,00	0,00	
1.04.15.							6.052,00	6.012,00	0,00	40,00	

XVI LEGISLATURA - DISEGNI DI LEGGE E RELAZIONI - DOCUMENTI

Capitolo Codice	SPESA										Totale dei Residui Passivi al Termine dell'Esercizio 2006 (8 + 14)		
	Gestione dei Residui 2006					Gestione di Cassa							
	Residui Passivi al 1° Gennaio 2006	Pagati	Rimasti da Pagare	Totale (13 + 14)	Variazioni		Previsioni	Pagamenti (7 + 13)	Diff. rispetto alle Previsioni				
12	13	14	15	In più (15 - 12)	16	17	18	19	In Più (19 - 18)	In Meno (18 - 19)	20	21	22
1.04.19.							361,06	361,06	0,00	0,00	0,00	0,00	
1.04.23.	7.733,72	7.733,72		7.733,72			37.705,00	11.813,72	0,00	25.891,28	0,00	25.891,28	33.625,00
	7.733,72	7.733,72	0,00	7.733,72	0,00	0,00	46.383,66	20.452,38	0,00	25.931,28	0,00	25.931,28	33.625,00
1.05.01.	36.100,08	35.268,27	233,95	35.502,22			1.284.143,62	570.983,90	0,00	713.159,72	0,00	713.159,72	87.132,97
1.05.02.	9.492,61	9.482,23	3,83	9.486,06			234.773,00	82.499,47	0,00	152.273,53	0,00	152.273,53	13.341,52
1.05.03.							1.000,00	1.000,00	0,00	0,00	0,00	0,00	
1.05.04.	9.244,70	7.195,17	693,92	7.889,09			52.508,60	22.805,79	0,00	29.702,81	0,00	29.702,81	12.177,31
1.05.05.	331,56	331,56		331,56			32.327,37	19.097,95	0,00	13.229,42	0,00	13.229,42	1.269,26
1.05.06.									0,00	0,00	0,00	0,00	
1.05.08.	235.945,80	235.900,42	41,52	235.941,94			637.724,34	456.979,66	0,00	180.744,68	0,00	180.744,68	56.565,28
1.05.09.	51.907,12	51.818,28	55,28	51.873,56			206.636,09	186.252,45	0,00	20.583,64	0,00	20.583,64	4.095,58
1.05.10.							27.942,78	20.058,89	0,00	7.883,89	0,00	7.883,89	
	343.021,27	339.995,93	1.028,50	341.024,43	0,00	1.996,84	2.477.255,80	1.359.678,11	0,00	1.117.577,69	0,00	1.117.577,69	174.581,92

XVI LEGISLATURA - DISEGNI DI LEGGE E RELAZIONI - DOCUMENTI

Capitolo	SPESA										Totale dei Residui Passivi al Termine dell'Esercizio 2006 (8 + 14)		
	Gestione dei Residui 2006					Gestione di Cassa							
	Residui Passivi al 1° Gennaio 2006	Pagati	Rimasti da Pagare	Totale (13 + 14)	Variazioni	Previsioni	Pagamenti (7 + 13)	Diff. rispetto alle Previsioni	In Più (19 - 18)	In Meno (18 - 19)			
12	13	14	15	In più (15 - 12)	In meno (12 - 15)	16	17	18	19	20	21	22	
1													
1.06.01.	0,00	0,00	0,00	0,00	0,00	0,00	0,00	210.545,89	8.500,00	0,00	202.045,89		
	350.754,99	347.729,65	1.028,50	348.758,15	0,00	1.996,84	2.734.185,35	1.388.630,49	0,00	1.345.554,86		208.206,92	
	37.931.838,97	18.258.256,11	17.723.193,46	35.981.449,57	0,00	1.950.389,40	134.058.175,48	100.512.522,25	0,00	33.545.653,23		34.892.534,57	
2.09.01.	3.015,12	3.015,12		3.015,12				175.224,30	172.400,78	0,00	2.823,52	114,00	
2.09.03.	1.413,60	1.413,60		1.413,60				252,00	1.665,60	1.413,60	0,00		
	4.428,72	4.428,72	0,00	4.428,72	0,00			175.476,30	174.066,38	1.413,60	2.823,52	114,00	
2.10.01.	28.411,36	28.351,90	15,27	28.367,17			44,19	319.346,21	189.646,18	0,00	129.700,03	30.932,66	
2.10.02.								726,27	726,27	0,00	0,00		
	28.411,36	28.351,90	15,27	28.367,17	0,00		44,19	320.072,48	190.372,45	0,00	129.700,03	30.932,66	

XVI LEGISLATURA - DISEGNI DI LEGGE E RELAZIONI - DOCUMENTI

Capitolo Codice	SPESA										Totale dei Residui Passivi al Termine dell'Esercizio 2006 (8 + 14)		
	Gestione dei Residui 2006					Gestione di Cassa							
	Residui Passivi al 1° Gennaio 2006	Pagati	Rimasti da Pagare	Totale (13 + 14)	Variazioni		Previsioni	Pagamenti (7 + 13)	Diff. rispetto alle Previsioni				
12	13	14	15	In più (15 - 12)	In meno (12 - 15)	18	19	In Più (19 - 18)	In Meno (18 - 19)	20	21	22	
2.12.01.													
	0,00	0,00	0,00	0,00	0,00	0,00	0,00	1.033,49	0,00	0,00	3.130,00	3.128,87	
	32.840,08	32.780,62	15,27	32.795,89	0,00	44,19	499.712,27	365.472,32	1.413,60	135.653,55	34.175,53		
1.03.02.													
	0,00	0,00	0,00	0,00	0,00	0,00	1.508,20	0,00	0,00	1.508,20	1.508,20	0,00	
1.04.03.													
1.04.14.	4.000,00		4.000,00	4.000,00			5.986,62	1.986,62	0,00	4.000,00	4.000,00	4.000,00	
1.04.17.							379,00	379,00	0,00	0,00	0,00	0,00	
1.04.23.							135.379,05	73.911,84	0,00	61.467,21	61.467,21		

XVI LEGISLATURA - DISEGNI DI LEGGE E RELAZIONI - DOCUMENTI

Capitolo Codice	SPESA												Totale dei Residui Passivi al Termine dell'Esercizio 2006 (8 + 14)
	Gestione dei Residui 2006						Gestione di Cassa						
	Residui Passivi al 1° Gennaio 2006	Pagati	Rimasti da Pagare	Totale (13 + 14)	Variazioni		Previsioni	Pagamenti (7 + 13)	Diff. rispetto alle Previsioni		In meno (18 - 19)		
12	13	14	15	In più (15 - 12)	In meno (12 - 15)	18	19	In Più (19 - 18)	20	21	22		
1	4.000,00	0,00	4.000,00	4.000,00	0,00	0,00	141.744,67	76.277,46	0,00	65.467,21	4.000,00		
1.05.01.	20.945,45	17.532,94	2.498,06	20.031,00	914,45	658.917,77	199.103,97	0,00	459.813,80	17.651,19			
1.05.02.	8.061,03	7.860,32	175,86	8.036,18	24,85	120.127,95	27.240,75	0,00	92.887,20	9.203,36			
1.05.03.						28.135,89	5.282,00	0,00	22.853,89				
1.05.04.	280,00				280,00	21.958,68	1.292,12	0,00	20.666,56				
1.05.05.						26.455,61	17.336,24	0,00	9.119,37				
1.05.08.	191.275,79	154.775,80	3.555,56	158.331,36	32.944,43	622.354,48	356.693,64	0,00	265.660,84	48.511,45			
1.05.09.	211.256,09	190.575,55	20.306,23	210.881,78	374,31	1.043.315,15	363.587,10	0,00	679.728,05	276.850,16			
1.05.10.						14.181,11	4.185,53	0,00	9.995,58	1.660,66			
	431.818,36	370.744,61	26.535,71	397.280,32	0,00	2.535.446,64	974.721,35	0,00	1.560.725,29	353.876,82			
1.06.01.						44.330,35	10.000,00	0,00	34.330,35				

XVI LEGISLATURA - DISEGNI DI LEGGE E RELAZIONI - DOCUMENTI

Capitolo Codice	SPESA										Totale dei Residui Passivi al Termine dell'Esercizio 2006 (8 + 14)	
	Gestione dei Residui 2006					Gestione di Cassa						
	Residui Passivi al 1° Gennaio 2006	Pagati	Rimasti da Pagare	Totale (13 + 14)	Variazioni		Previsioni	Pagamenti (7 + 13)	Diff. rispetto alle Previsioni			
12	13	14	15	In più (15 - 12)	In meno (12 - 15)	18	19	In Più (19 - 18)	In Meno (18 - 19)	20	21	22
1	0,00	0,00	0,00	0,00	0,00	0,00	44.330,35	10.000,00	0,00	0,00	34.330,35	0,00
	435.818,36	370.744,61	30.535,71	401.280,32	0,00	34.538,04	2.723.029,86	1.060.998,81	0,00	1.662.031,05	357.876,82	
	37.931.838,97	18.258.256,11	17.723.193,46	35.981.449,57	0,00	1.950.389,40	134.058.175,48	100.512.522,25	0,00	33.545.653,23	34.892.534,57	
2.09.01.							8.702,64	8.579,64	0,00	0,00	123,00	
2.09.02.									0,00	0,00	0,00	
	0,00	0,00	0,00	0,00	0,00	0,00	8.702,64	8.579,64	0,00	0,00	123,00	0,00
2.10.01.	3.863,00	3.863,00		3.863,00			70.519,67	7.510,69	0,00	0,00	63.008,98	11.081,56
2.10.02.							2.500,00		0,00	0,00	2.500,00	
2.10.03.							1.000,00		0,00	0,00	1.000,00	
	3.863,00	3.863,00	0,00	3.863,00	0,00	0,00	74.019,67	7.510,69	0,00	0,00	66.508,98	11.081,56
2.12.01.							3,60			0,00	3,60	

XVI LEGISLATURA - DISEGNI DI LEGGE E RELAZIONI - DOCUMENTI

SPESA

Capitolo	Gestione dei Residui 2006				Gestione di Cassa						Totale dei Residui Passivi al Termine dell'Esercizio 2006 (8 + 14)			
	Residui Passivi al 1° Gennaio 2006	Pagati	Rimasti da Pagare	Totale (13 + 14)	Variazioni		Previsioni	Pagamenti (7 + 13)	Diff. rispetto alle Previsioni					
					In più (15 - 12)	In meno (12 - 15)			In Più (19 - 18)	In Meno (18 - 19)		20	21	22
1	0,00	0,00	0,00	0,00	16	17	18	19	0,00	0,00	0,00	0,00	0,00	0,00
	3.863,00	3.863,00	0,00	3.863,00	0,00	0,00	82.725,91	16.090,33	0,00	0,00	66.635,58	11.081,56		
1.02.06	0,00	0,00	0,00	0,00	0,00	0,00	759,50	759,50	0,00	0,00	0,00	0,00		
1.04.02.	274,80	274,80		274,80			2.419,47	610,20	0,00	0,00	1.809,27	258,50		
1.04.06.	802,33	802,33		802,33			83,86	802,33	718,47	0,00	0,00	0,00		
1.04.07.	11.813,42	8.794,28	3.019,14	11.813,42			8.794,28	8.794,28	8.794,28	0,00	0,00	3.019,14		
1.04.15.	1.621,87	1.621,87		1.621,87			6,43	1.621,87	1.615,44	0,00	0,00	0,00		
1.04.23.	22.598,92	18.923,87	985,25	19.909,12		2.689,80	21.689,80	19.923,87	0,00	1.765,93	985,25			

XVI LEGISLATURA - DISEGNI DI LEGGE E RELAZIONI - DOCUMENTI

SPESA

Capitolo Codice	Gestione dei Residui 2006					Gestione di Cassa					Totale dei Residui Passivi al Termine dell'Esercizio 2006 (8 + 14)
	Residui Passivi al 1° Gennaio 2006	Pagati	Rimasti da Pagare	Totale (13 + 14)	Variazioni		Previsioni	Pagamenti (7 + 13)	Diff. rispetto alle Previsioni		
					In più (15 - 12)	In meno (12 - 15)			In Più (19 - 18)	In Meno (18 - 19)	
12	13	14	15	16	17	18	19	20	21	22	
1	37.111,34	30.417,15	4.004,39	34.421,54	0,00	2.689,80	24.199,56	31.752,55	11.128,19	3.575,20	4.262,89
1.05.01.	4.083,45	2.881,64	172,92	3.054,56	1.028,89	37.585,55	16.399,63	0,00	21.185,92	634,46	
1.05.02.	63.975,06	8.145,85	54.870,00	63.015,85	959,21	129.149,56	53.818,85	0,00	75.330,71	58.991,45	
1.05.04.	555,02				555,02	1.860,60		0,00	1.860,60		
1.05.06.						19.480,79	253,85	0,00	19.226,94		
1.05.08.	7.066,85	6.929,01	25,80	6.954,81	112,04	14.955,41	6.935,46	0,00	8.019,95	7.974,76	
1.05.09.	2.147,01	2.000,00	50,59	2.050,59	96,42	341,58	2.290,99	1.949,41	0,00	50,59	
1.05.10.	7.100,00	6.857,80		6.857,80	242,20	11.299,51	11.586,51	287,00	0,00	6.570,80	
	84.927,39	26.814,30	55.119,31	81.933,61	0,00	2.993,78	214.673,00	91.285,29	2.236,41	125.624,12	74.222,06
1.06.01.	0,00	0,00	0,00	0,00	0,00	4.024,00		0,00	4.024,00	0,00	
											0,00

XVI LEGISLATURA – DISEGNI DI LEGGE E RELAZIONI - DOCUMENTI

SPESA

Capitolo Codice	Gestione dei Residui 2006					Gestione di Cassa					Totale dei Residui Passivi al Termine dell'Esercizio 2006 (8 + 14)	
	Residui Passivi al 1° Gennaio 2006	Pagati	Rimasti da Pagare	Totale (13 + 14)	Variazioni		Previsioni	Pagamenti (7 + 13)	Diff. rispetto alle Previsioni			
					In più (15 - 12)	In meno (12 - 15)			In Più (19 - 18)	In Meno (18 - 19)		
12	13	14	15	16	17	18	19	20	21	22		
1												
1.07.02.	0,00	0,00	0,00	0,00	0,00	9.412,12	0,00	0,00	0,00	9.412,12	0,00	
	122.038,73	57.231,45	59.123,70	116.355,15	0,00	253.068,18	123.797,34	13.364,60	142.635,44	78.484,95		
	37.931.838,97	18.258.255,11	17.723.193,46	35.981.449,57	0,00	134.058.175,48	100.512.522,25	0,00	33.545.653,23	34.892.534,57		
2.10.01.	6.663,51	6.663,51		6.663,51		1.898,59	6.663,51	4.764,92	0,00	1.894,80		
	6.663,51	6.663,51	0,00	6.663,51	0,00	1.898,59	6.663,51	4.764,92	0,00	1.894,80		
	6.663,51	6.663,51	0,00	6.663,51	0,00	1.898,59	6.663,51	4.764,92	0,00	1.894,80		
1.04.03.								0,00	0,00			

XVI LEGISLATURA - DISEGNI DI LEGGE E RELAZIONI - DOCUMENTI

Capitolo Codice	SPESA										Totale dei Residui Passivi al Termine dell'Esercizio 2006 (8 + 14)		
	Gestione dei Residui 2006					Gestione di Cassa							
	Residui Passivi al 1° Gennaio 2006	Pagati	Rimasti da Pagare	Totale (13 + 14)	Variazioni		Previsioni	Pagamenti	Diff. rispetto alle Previsioni				
12	13	14	15	In più (15 - 12)	In meno (12 - 15)	18	19	In Più (19 - 18)	In Meno (18 - 19)	20	21	22	
1													
1.04.04.													
1.04.19.													
	0,00	0,00	0,00	0,00	0,00	0,00	0,00	0,00	0,00	0,00	1.521,54	0,00	0,00
1.05.01.	15.309,81	12.402,31		12.402,31		2.907,50	65.195,41	0,00	135.251,68	0,00	135.251,68	2.098,49	
1.05.02.	20.761,79	20.676,58		20.676,58	85,21	85,21	33.002,84	0,00	53.696,61	0,00	53.696,61	9.221,08	
1.05.03.	5.800,00	5.705,00		5.705,00	95,00	95,00	5.705,00	0,00	3.095,00	0,00	3.095,00		
1.05.04.	1.300,00	1.106,88	193,12	1.300,00			1.106,88	1.106,88	0,00	0,00	0,00	193,12	
1.05.05.	190,43					190,43	37.075,46	0,00	35.944,54	0,00	35.944,54	81,80	
1.05.06.							3.998,00	0,00	3.998,00	0,00	3.998,00		
1.05.08.	65.112,24	51.916,07		51.916,07		13.196,17	160.703,07	0,00	410.961,96	0,00	410.961,96	46.715,12	
1.05.09.	8.305,87	8.275,68		8.275,68		30,19	16.438,66	0,00	57.910,06	0,00	57.910,06	6.183,09	
1.05.10.							1.372,80	0,00	5.000,61	0,00	5.000,61		
	116.780,14	100.082,52	193,12	100.275,64	0,00	16.504,50	320.600,12	1.106,88	705.858,46	1.106,88	705.858,46	64.492,70	

XVI LEGISLATURA - DISEGNI DI LEGGE E RELAZIONI - DOCUMENTI

Capitolo	SPESA										Totale dei Residui Passivi al Termine dell'Esercizio 2006 (8 + 14)	
	Gestione dei Residui 2006					Gestione di Cassa						
	Residui Passivi al 1° Gennaio 2006	Pagati	Rimasti da Pagare	Totale (13 + 14)	Variazioni		Previsioni	Pagamenti (7 + 13)	Diff. rispetto alle Previsioni			
12	13	14	15	In più (15 - 12)	In meno (12 - 15)	18	19	In Più (19 - 18)	In Meno (18 - 19)	21	22	
1												
1.06.01.												
	0,00	0,00	0,00	0,00	0,00	0,00	83.334,00	41.667,00	0,00	41.667,00	14.876,00	
1.08.01.												
							4,13	4,13	0,00	0,00	0,00	
	0,00	0,00	0,00	0,00	0,00	0,00	4,13	4,13	0,00	0,00	0,00	
	116.780,14	100.082,52	193,12	100.275,64	0,00	16.504,50	1.110.512,57	362.572,45	1.106,88	749.047,00	79.368,70	
	37.931.838,97	18.258.256,11	17.723.193,46	35.981.449,57	0,00	1.950.389,40	134.058.175,48	100.512.522,25	0,00	33.545.653,23	34.892.534,57	
2.09.01.												
	0,00	0,00	0,00	0,00	0,00	0,00	2.737,14	0,00	0,00	2.737,14	0,00	
2.10.01.												
	76.097,63	74.398,12	1.699,51	76.097,63			261.954,46	156.851,96	0,00	105.102,50	54.166,51	

XVI LEGISLATURA – DISEGNI DI LEGGE E RELAZIONI - DOCUMENTI

SPESA

Capitolo Codice	Gestione dei Residui 2006					Gestione di Cassa					Totale dei Residui Passivi al Termine dell'Esercizio 2006 (8 + 14)
	Residui Passivi al 1° Gennaio 2006	Pagati	Rimasti da Pagare	Totale (13 + 14)	Variazioni		Previsioni	Pagamenti (7 + 13)	Diff. rispetto alle Previsioni		
					In più (15 - 12)	In meno (12 - 15)			In Più (19 - 18)	In Meno (18 - 19)	
12	13	14	15	16	17	18	19	20	21	22	
2.10.02.	2.089,70		2.089,70	2.089,70		91,13	91,13	0,00	0,00	2.089,70	
	78.187,33	74.398,12	3.789,21	78.187,33	0,00	262.045,59	156.943,09	0,00	105.102,50	56.256,21	
2.12.01.	6.000,00	6.000,00		6.000,00			6.000,00	6.000,00	0,00		
	6.000,00	6.000,00	0,00	6.000,00	0,00	0,00	6.000,00	6.000,00	0,00	0,00	
	84.187,33	80.395,12	3.789,21	84.187,33	0,00	264.782,73	162.943,09	6.000,00	107.839,64	56.256,21	
1.04.02.	24.994,02	24.994,02		24.994,02		2.838,17	26.832,19	23.994,02	0,00		
1.04.14.						5.639,88	2.639,88	0,00	3.000,00		
1.04.23.						14.131,02	13.545,68	0,00	585,34	565,80	

XVI LEGISLATURA - DISEGNI DI LEGGE E RELAZIONI - DOCUMENTI

SPESA

Capitolo Codice	Gestione dei Residui 2006				Gestione di Cassa				Totale dei Residui Passivi al Termine dell'Esercizio 2006 (8 + 14)		
	Residui Passivi al 1° Gennaio 2006	Pagati	Rimasti da Pagare	Totale (13 + 14)	Variazioni		Previsioni	Pagamenti (7 + 13)		Diff. rispetto alle Previsioni	
					In più (15 - 12)	In meno (12 - 15)				In Più (19 - 18)	In Meno (18 - 19)
12	13	14	15	16	17	18	19	20	21	22	
1.04.24.	1.528,75	851,42	677,33	1.528,75			20.271,50	15.256,16	0,00	5.015,34	6.544,09
	26.522,77	25.845,44	677,33	26.522,77	0,00	0,00	42.880,57	58.273,91	23.994,02	8.600,68	7.109,89
1.05.01.	13.575,40	11.161,46	2.288,20	13.449,66		125,74	225.149,20	71.493,68	0,00	153.655,52	46.672,53
1.05.02.							15.205,80	10.382,05	0,00	4.823,75	3.900,47
1.05.03.							1.366,73		0,00	1.366,73	1.366,73
1.05.05.							15.000,00	951,00	0,00	14.049,00	
1.05.08.	3.615,42	3.615,42		3.615,42			30.812,00	3.615,42	0,00	27.196,58	30.812,00
1.05.10.	359,47	359,47		359,47			2.574.100,00	7.381,89	0,00	2.566.718,11	5.290,02
	17.550,29	15.136,35	2.288,20	17.424,55	0,00	125,74	2.861.633,73	93.824,04	0,00	2.767.809,69	88.041,75
1.06.01.							109.623,00		0,00	109.623,00	
1.06.02.	700.000,00	700.000,00		700.000,00			640.377,00	940.376,30	299.999,30	0,00	400.000,00

XVI LEGISLATURA - DISEGNI DI LEGGE E RELAZIONI - DOCUMENTI

SPESA

Capitolo	Gestione dei Residui 2006										Gestione di Cassa				Totale dei Residui Passivi al Termine dell'Esercizio 2006 (8 + 14)
	Residui Passivi al 1° Gennaio 2006	Pagati	Rimasti da Pagare	Totale (13 + 14)	Variazioni		Previsioni	Pagamenti (7 + 13)	Diff. rispetto alle Previsioni		Totale dei Residui Passivi al Termine dell'Esercizio 2006 (8 + 14)				
					In più (15 - 12)	In meno (12 - 15)			In Più (19 - 18)	In Meno (18 - 19)					
Codice	12	13	14	15	16	17	18	19	20	21	22				
1	700.000,00	700.000,00	0,00	700.000,00	0,00	0,00	750.000,00	940.376,30	299.999,30	109.623,00	400.000,00				
	744.073,06	740.981,79	2.965,53	743.947,32	0,00	125,74	3.654.514,30	1.092.474,25	323.993,32	2.886.033,37	495.151,64				
	37.931.838,97	18.258.256,11	17.723.193,46	35.981.449,57	0,00	1.950.389,40	134.068.175,48	100.512.522,25	0,00	33.545.653,23	34.892.534,57				
2.10.01.	6.501,60	6.501,60		6.501,60			20.027,73	15.298,80	0,00	4.728,93	11.127,73				
	6.501,60	6.501,60	0,00	6.501,60	0,00	0,00	20.027,73	15.298,80	0,00	4.728,93	11.127,73				
2.13.01.	12.000,00	10.000,00	2.000,00	12.000,00			20.000,00	10.000,00	0,00	10.000,00	8.500,00				
	12.000,00	10.000,00	2.000,00	12.000,00	0,00	0,00	20.000,00	10.000,00	0,00	10.000,00	8.500,00				
	18.501,60	16.501,60	2.000,00	18.501,60	0,00	0,00	40.027,73	25.298,80	0,00	14.728,93	19.627,73				

XVI LEGISLATURA - DISEGNI DI LEGGE E RELAZIONI - DOCUMENTI

SPESA

Capitolo	Gestione dei Residui 2006						Gestione di Cassa						Totale dei Residui Passivi al Termine dell'Esercizio 2006 (8 + 14)
	Residui Passivi al 1° Gennaio 2006	Pagati	Rimasti da Pagare	Totale (13 + 14)	Variazioni		Previsioni	Pagamenti (7 + 13)	Diff. rispetto alle Previsioni		Totale dei Residui Passivi al Termine dell'Esercizio 2006 (8 + 14)		
					In più (15 - 12)	In meno (12 - 15)			In Più (19 - 18)	In Meno (18 - 19)			
12	13	14	15	16	17	18	19	20	21	22			
1													
1.02.02.	1.652,64	1.652,64		1.652,64		19.000,00	1.531,29	0,00	17.468,71				
1.02.05.	1.652,64	1.652,64		1.652,64		19.000,00	1.652,64	1.652,64	0,00				
	1.652,64	1.652,64	0,00	1.652,64	0,00	19.000,00	3.183,93	1.652,64	17.468,71	0,00		0,00	
1.03.02.						188.283,25	124.638,54	0,00	63.644,71			59.069,64	
1.03.03.	1.917,81	1.917,81		1.917,81		91.850,16	43.564,51	0,00	48.285,65			15.194,77	
1.03.04.						13.401,80	10.921,66	0,00	2.480,14			2.480,14	
1.03.12.	88,62		88,62	88,62		61.370,91	42.363,18	0,00	0,00			88,62	
1.03.16.								0,00	19.007,73			18.417,24	
	2.006,43	0,00	2.006,43	2.006,43	0,00	354.906,12	221.487,89	0,00	133.418,23	0,00		95.250,41	

XVI LEGISLATURA - DISEGNI DI LEGGE E RELAZIONI - DOCUMENTI

SPESA

Capitolo	Gestione dei Residui 2006						Gestione di Cassa				Totale dei Residui Passivi al Termine dell'Esercizio 2006 (8 + 14)
	Residui Passivi al 1° Gennaio 2006	Pagati	Rimasti da Pagare	Totale (13 + 14)	Variazioni		Previsioni	Pagamenti (7 + 13)	Diff. rispetto alle Previsioni		
					In più (15 - 12)	In meno (12 - 15)			In Più (19 - 18)	In Meno (18 - 19)	
	12	13	14	15	16	17	18	19	20	21	22
1											
1.04.01.							500,00	283,80	0,00	216,20	
1.04.02.	2.356,21	1.497,10		1.497,10		859,11	14.247,68	11.675,09	0,00	2.572,59	1.512,07
1.04.03.	1.721,87	1.721,87		1.721,87			2.792,93	2.583,41	0,00	209,52	
1.04.04.							12.282,05	11.941,55	0,00	340,50	
1.04.05.	38.717,73	38.685,04		38.685,04		32,69	31.533,86	41.314,04	9.780,18	0,00	9.359,34
1.04.06.	250,00	250,00		250,00			2.064,96	2.314,96	250,00	0,00	
1.04.07.	9.619,27	9.089,04	530,23	9.619,27			6.447,04	13.470,28	7.023,24	0,00	2.521,09
1.04.09.							77.400,00	72.000,00	0,00	5.400,00	5.400,00
1.04.10.	4.064,54	4.064,54		4.064,54			4.773,25	4.064,54	0,00	708,71	750,00
1.04.11.							4.294,77	1.425,99	0,00	2.868,78	
1.04.13.							11.538,19		0,00	11.538,19	
1.04.14.	39.841,15	27.942,34	11.848,24	39.790,58		50,57	84.100,45	48.201,64	0,00	35.898,81	35.848,24
1.04.15.	11.882,30	10.754,42	1.128,12	11.882,54		0,24	3.187,20	10.754,42	7.597,22	0,00	4.285,32
1.04.16.	120,00	120,00		120,00			120,00	120,00	120,00	0,00	
1.04.17.	24.209,46	21.180,31	2.569,60	23.749,91		459,55	1.254,96	22.152,31	20.897,35	0,00	2.776,96

XVI LEGISLATURA - DISEGNI DI LEGGE E RELAZIONI - DOCUMENTI

SPESA

Capitolo	Gestione dei Residui 2006										Gestione di Cassa				Totale dei Residui Passivi al Termine dell'Esercizio 2006 (8 + 14)
	Residui Passivi al 1° Gennaio 2006	Pagati	Rimasti da Pagare	Totale (13 + 14)	Variazioni			Previsioni	Pagamenti (7 + 13)	Diff. rispetto alle Previsioni		21	22		
					In più (15 - 12)	In meno (12 - 15)	In più (19 - 18)			In Meno (18 - 19)					
Codice	12	13	14	15	16	17	18	19	20	21	22				
1															
1.04.19.	20.495,66	19.016,07	855,23	19.871,30		624,36	25.104,10	24.511,61	0,00	592,49	2.035,18				
1.04.20.	12.495,08	12.495,08		12.495,08			12.495,00	12.495,08	0,08	0,00					
1.04.21.	1.848,00	480,00		480,00		1.368,00	4.540,00	3.120,00	0,00	1.420,00	240,00				
1.04.22.	2.474,30	2.378,30		2.378,30		96,00	17.337,33	2.378,30	0,00	14.959,03	15.880,39				
1.04.23.	709,21	300,61	408,60	709,21			255.860,04	156.642,63	0,00	99.217,41	80.216,31				
1.04.24.	3.377,69	3.327,50		3.327,50		50,19	3.078,17	5.261,97	2.183,80	0,00					
	174.182,47	153.302,22	17.340,02	170.642,24	0,24	3.540,47	574.801,98	446.711,62	47.851,87	175.942,23	160.824,90				
1.05.01.	84.529,05	63.062,40	11.885,77	74.938,17		9.590,88	1.866.858,06	650.439,69	0,00	1.216.418,37	118.280,95				
1.05.02.	310.854,96	301.812,47	4.723,40	306.535,87		4.319,09	835.146,57	578.931,12	0,00	256.215,45	164.625,14				
1.05.03.	21.379,03	3.678,30	16.907,95	20.586,25		792,78	144.540,74	40.671,11	0,00	103.869,63	34.237,47				
1.05.04.	263,75	263,75		263,75			24.639,95	2.968,72	0,00	21.671,23					
1.05.05.							30.645,68	23.453,54	0,00	7.192,14					
1.05.08.	207.446,45	174.532,90	23.384,67	197.917,57		9.528,88	630.295,17	293.616,36	0,00	336.678,81	259.489,32				
1.05.09.	585.089,89	358.922,10	225.492,10	584.414,20		675,69	1.903.787,77	961.020,55	0,00	942.767,22	672.989,01				

XVI LEGISLATURA - DISEGNI DI LEGGE E RELAZIONI - DOCUMENTI

Capitolo	SPESA										Totale dei Residui Passivi al Termine dell'Esercizio 2006 (8 + 14)	
	Gestione dei Residui 2006					Gestione di Cassa						
	Residui Passivi al 1° Gennaio 2006	Pagati	Rimasti da Pagare	Totale (13 + 14)	Variazioni		Previsioni	Pagamenti (7 + 13)	Diff. rispetto alle Previsioni			
12	13	14	15	In più (15 - 12)	In meno (12 - 15)	18	19	In Più (19 - 18)	In Meno (18 - 19)	20	21	22
1.05.10.	377.516,74	369.929,57	7.587,17	377.516,74			1.991.564,69	1.006.466,04	0,00	0,00	985.098,65	390.925,15
	1.587.079,87	1.272.191,49	289.981,06	1.562.172,55	0,00	24.907,32	7.427.478,63	3.557.567,13	0,00	3.869.911,50	1.640.547,04	
1.06.01.							3.020.873,22	1.218.812,73	0,00	1.802.060,49		332,25
1.06.02.	115.493,71	100.000,00	15.493,71	115.493,71			255.493,71	270.420,19	14.926,48	0,00		15.493,71
	115.493,71	100.000,00	15.493,71	115.493,71	0,00	0,00	3.276.366,93	1.489.232,92	14.926,48	1.802.060,49	15.825,96	
1.07.02.	355,58	355,58		355,58			10.000,00	511,88	0,00	9.488,12		
	355,58	355,58	0,00	355,58	0,00	0,00	10.000,00	511,88	0,00	9.488,12	0,00	
1.08.01.							192,44	192,44	0,00	0,00		
	0,00	0,00	0,00	0,00	0,00	0,00	192,44	192,44	0,00	0,00	0,00	0,00
	1.880.770,70	1.527.501,93	324.821,22	1.852.323,15	0,24	28.447,79	11.662.746,10	5.718.887,81	64.430,99	6.008.289,28	1.912.448,31	

XVI LEGISLATURA - DISEGNI DI LEGGE E RELAZIONI - DOCUMENTI

SPESA

Capitolo	Gestione dei Residui 2006						Gestione di Cassa						Totale dei Residui Passivi al Termine dell'Esercizio 2006 (8 + 14)
	Residui Passivi al 1° Gennaio 2006	Pagati	Rimasti da Pagare	Totale (13 + 14)	Variazioni		Previsioni	Pagamenti (7 + 13)	Diff. rispetto alle Previsioni		22		
					In più (15 - 12)	In meno (12 - 15)			In Più (19 - 18)	In Meno (18 - 19)			
Codice	12	13	14	15	16	17	18	19	20	21	22		
1	37.931.838,97	18.288.266,11	17.723.193,46	35.981.449,57	0,00	1.950.389,40	134.058.175,48	100.512.522,25	0,00	33.545.663,23	34.892.534,57		
2.09.01.	117.148,70	62.762,06	40.242,39	103.004,45		14.144,25	721.977,72	256.416,55	0,00	465.561,17	177.541,61		
2.09.02.							37.559,86	37.245,09	0,00	314,77			
2.09.03.	20.002,50	20.002,02		20.002,02		0,48	51.907,89	69.805,35	17.897,46	0,00			
	137.151,20	82.764,08	40.242,39	123.006,47	0,00	14.144,73	811.445,47	363.466,99	17.897,46	465.875,94	177.541,61		
2.10.01.	1.102.611,13	461.627,29	621.825,82	1.083.453,11		19.158,02	19.383.632,42	3.678.318,24	0,00	15.705.314,18	5.022.993,28		
2.10.02.	247,56	247,56		247,56			2.018,49	1.244,87	0,00	773,62	75,68		
	1.102.858,69	461.874,85	621.825,82	1.083.700,67	0,00	19.158,02	19.385.650,91	3.679.563,11	0,00	15.706.087,80	5.023.068,96		
2.11.01.	1.768.981,16	118.276,78	1.650.186,39	1.768.463,17		517,99	3.193.128,30	277.774,87	0,00	2.915.353,43	1.931.097,77		
	1.768.981,16	118.276,78	1.650.186,39	1.768.463,17	0,00	517,99	3.193.128,30	277.774,87	0,00	2.915.353,43	1.931.097,77		

XVI LEGISLATURA - DISEGNI DI LEGGE E RELAZIONI - DOCUMENTI

Capitolo	SPESA										Totale dei Residui Passivi al Termine dell'Esercizio 2006 (8 + 14)	
	Gestione dei Residui 2006					Gestione di Cassa						
	Residui Passivi al 1° Gennaio 2006	Pagati	Rimasti da Pagare	Totale (13 + 14)	Variazioni		Previsioni	Pagamenti (7 + 13)	Diff. rispetto alle Previsioni			
12	13	14	15	In più (15 - 12)	In meno (12 - 15)	18	19	In Più (19 - 18)	In Meno (18 - 19)	20	21	22
2.12.01.	920,40	514,80	405,60	920,40		17	6.566,80	3.063,80	0,00	3.503,00	423,40	
2.12.02.									0,00			
	920,40	514,80	405,60	920,40	0,00	0,00	6.566,80	3.063,80	0,00	3.503,00	423,40	
	3.009.911,45	663.430,51	2.312.660,20	2.976.090,71	0,00	33.820,74	23.396.791,48	4.323.868,77	17.897,46	19.090.820,17	7.132.131,74	
1.03.02.	22.744,62	2.106,70	20.637,92	22.744,62			193.235,95	114.046,80	0,00	79.189,15	50.200,90	
1.03.16.							41.910,07	22.710,15	0,00	19.199,92	16.156,01	
	22.744,62	2.106,70	20.637,92	22.744,62	0,00	0,00	235.146,02	136.756,95	0,00	98.389,07	66.356,91	
1.04.07.									0,00			
1.04.08.							15.000,00	15.000,00	0,00	0,00	0,00	
1.04.23.							70.533,63	2.611,71	0,00	67.921,92	3.034,20	

XVI LEGISLATURA - DISEGNI DI LEGGE E RELAZIONI - DOCUMENTI

Capitolo	Gestione dei Residui 2006										Gestione di Cassa				Totale dei Residui Passivi al Termine dell'Esercizio 2006 (8 + 14)
	Residui Passivi al 1° Gennaio 2006	Pagati	Rimasti da Pagare	Totale (13 + 14)	Variazioni		Previsioni	Pagamenti (7 + 13)	Diff. rispetto alle Previsioni		Totale dei Residui Passivi al Termine dell'Esercizio 2006 (8 + 14)				
					In più (15 - 12)	In meno (12 - 15)			In Più (19 - 18)	In Meno (18 - 19)					
Codice	12	13	14	15	16	17	18	19	20	21	22				
1	0,00	0,00	0,00	0,00	0,00	0,00	0,00	0,00	0,00	0,00	0,00	3.034,20			
1.05.01.	6.124,38	5.151,32	549,38	5.700,70		423,68	566.975,52	140.523,89	0,00	426.451,63	17.928,23				
1.05.02.	26.189,31	25.795,62	362,64	26.158,26		31,05	238.088,91	84.825,26	0,00	153.263,65	19.621,35				
1.05.03.							23.716,00	22.781,00	0,00	935,00	935,00				
1.05.05.	239,76	239,76		239,76			2.319,19	365,71	0,00	1.953,48					
1.05.08.							57.754,75	22.121,31	0,00	35.633,44	35.633,44				
1.05.09.	52.201,31	41.071,48	10.800,00	51.871,48		329,83	450.409,23	209.350,55	0,00	241.058,68	202.484,93				
1.05.10.	1.512,00	562,00		562,00		950,00	58.676,85	13.606,77	0,00	45.070,08	11.838,77				
	86.266,76	72.820,18	11.712,02	84.532,20	0,00	1.734,56	1.397.940,45	493.574,49	0,00	904.365,96	288.441,72				
1.06.02.							22.000,00	22.000,00	0,00	0,00	0,00				

XVI LEGISLATURA - DISEGNI DI LEGGE E RELAZIONI - DOCUMENTI

SPESA

Capitolo	Gestione dei Residui 2006										Gestione di Cassa					Totale dei Residui Passivi al Termine dell'Esercizio 2006 (8 + 14)
	Residui Passivi al 1° Gennaio 2006	Pagati	Rimasti da Pagare	Totale (13 + 14)	Variazioni			Previsioni	Pagamenti (7 + 13)	Diff. rispetto alle Previsioni		Totale dei Residui Passivi al Termine dell'Esercizio 2006 (8 + 14)				
					In più (15 - 12)	In meno (12 - 15)	In più (19 - 18)			In Meno (18 - 19)						
Codice	12	13	14	15	16	17	18	19	20	21	22					
1	0,00	0,00	0,00	0,00	0,00	0,00	22.000,00	22.000,00	0,00	0,00	0,00					
	109.011,38	74.926,88	32.349,94	107.276,82	0,00	1.734,56	1.740.620,10	669.943,15	0,00	1.070.676,95	357.832,83					
	37.931.838,97	18.258.256,11	17.723.193,46	35.981.449,57	0,00	1.950.389,40	134.058.175,48	100.512.522,25	0,00	33.545.663,23	34.892.584,57					
2.10.01.	37.489,00	37.489,00		37.489,00			269.737,87	129.217,98	0,00	140.519,89	70.487,93					
2.10.02.							368,66	368,66	0,00	368,66						
2.10.03.	6.701,30	6.701,30		6.701,30				6.701,30	6.701,30	0,00						
	44.190,30	44.190,30	0,00	44.190,30	0,00	0,00	270.106,53	135.919,28	6.701,30	140.888,55	70.487,93					
2.12.01.							495,00	495,00	0,00	0,00						
	0,00	0,00	0,00	0,00	0,00	0,00	495,00	495,00	0,00	0,00	0,00					
	44.190,30	44.190,30	0,00	44.190,30	0,00	0,00	270.601,53	136.414,28	6.701,30	140.888,55	70.487,93					

XVI LEGISLATURA - DISEGNI DI LEGGE E RELAZIONI - DOCUMENTI

SPESA

Capitolo	Gestione dei Residui 2006						Gestione di Cassa						Totale dei Residui Passivi al Termine dell'Esercizio 2006 (8 + 14)
	Residui Passivi al 1° Gennaio 2006	Pagati	Rimasti da Pagare	Totale (13 + 14)	Variazioni		Previsioni	Pagamenti (7 + 13)	Diff. rispetto alle Previsioni		21		
					In più (15 - 12)	In meno (12 - 15)			In Più (19 - 18)	In Meno (18 - 19)			
Codice	12	13	14	15	16	17	18	19	20	21	22		
1													
1.04.19.	0,00	0,00	0,00	0,00	0,00	0,00	1.191,24	1.191,24	0,00	0,00	0,00	0,00	
1.05.01.	15.996,61	15.996,61		15.996,61			31.870,67	33.617,10	1.746,43	0,00	0,00	4.103,21	
1.05.02.	5.139,00	5.108,40		5.108,40		29,60	7.008,84	9.323,99	2.315,15	0,00	0,00	2.793,25	
1.05.08.	187,83	187,83		187,83			37.400,00	16.670,16	0,00	20.729,84	17.704,49		
	21.322,44	21.292,84	0,00	21.292,84	0,00	29,60	76.279,51	59.611,25	4.061,58	20.729,84	24.600,95		
1.06.02.							2.325.000,00	2.323.337,37	0,00	1.662,63			
	0,00	0,00	0,00	0,00	0,00	0,00	2.325.000,00	2.323.337,37	0,00	1.662,63	0,00		
	21.322,44	21.292,84	0,00	21.292,84	0,00	29,60	2.402.470,75	2.384.139,86	4.061,58	22.392,47	24.600,95		

XVI LEGISLATURA – DISEGNI DI LEGGE E RELAZIONI - DOCUMENTI

SPESA

Capitolo Codice	Gestione dei Residui 2006						Gestione di Cassa						Totale dei Residui Passivi al Termine dell'Esercizio 2006 (8 + 14)
	Residui Passivi al 1° Gennaio 2006	Pagati	Rimasti da Pagare	Totale (13 + 14)	Variazioni		Previsioni	Pagamenti (7 + 13)	Diff. rispetto alle Previsioni		Totale		
					In più (15 - 12)	In meno (12 - 15)			In Più (19 - 18)	In Meno (18 - 19)			
12	13	14	15	16	17	18	19	20	21	22			
1	37.931.838,97	18.258.256,11	17.723.193,46	35.981.449,57	0,00	1.950.389,40	134.058.175,48	100.512.522,25	0,00	33.545.653,23	34.892.534,57		
2.10.01.	453,47	453,47	453,47	453,47			986,95	453,47	0,00	533,48	986,95		
	453,47	453,47	0,00	453,47	0,00	0,00	986,95	453,47	0,00	533,48	986,95		
2.13.01.							200.000,00		0,00	200.000,00			
	0,00	0,00	0,00	0,00	0,00	0,00	200.000,00	0,00	0,00	200.000,00	0,00		
	453,47	453,47	0,00	453,47	0,00	0,00	200.986,95	453,47	0,00	200.533,48	986,95		
1.03.02.	904.289,36	586.699,90	317.589,46	904.289,36			1.452.689,98	956.139,91	0,00	496.550,07	988.097,97		

XVI LEGISLATURA - DISEGNI DI LEGGE E RELAZIONI - DOCUMENTI

Capitolo Codice	Gestione dei Residui 2006						Gestione di Cassa				Totale dei Residui Passivi al Termine dell'Esercizio 2006 (8 + 14)
	Residui Passivi al 1° Gennaio 2006	Pagati	Rimasti da Pagare	Totale (13 + 14)	Variazioni		Previsioni	Pagamenti (7 + 13)	Diff. rispetto alle Previsioni		
					In più (15 - 12)	In meno (12 - 15)			In Più (19 - 18)	In Meno (18 - 19)	
12	13	14	15	16	17	18	19	20	21	22	
1											
1.03.03.	376.399,03	228.564,07	147.834,96	376.399,03		376.183,68	300.033,88	0,00	76.149,80		380.522,53
1.03.04.	30.239,00	28.843,42	1.394,58	30.238,00		58.800,00	36.543,97	0,00	22.256,03		43.167,69
1.03.12.						1.050,00	896,25	0,00	153,75		
1.03.14.								0,00	0,00		
1.03.16.						308.007,09	106.202,79	0,00	201.804,30		168.373,88
	1.310.926,39	844.107,39	466.819,00	1.310.926,39	0,00	2.196.730,75	1.399.816,80	0,00	796.913,95		1.580.162,07
1.04.01.							119,50	0,00	0,00		
1.04.02.	599,56	517,01	82,55	599,56		2.244,71	1.258,25	0,00	986,46		82,55
1.04.03.	13,22	13,22		13,22		935,61	848,83	0,00	86,78		
1.04.04.	4,00	4,00		4,00		7.128,31	5.573,45	0,00	1.554,86		880,46
1.04.05.								0,00	0,00		
1.04.06.	360,00	301,20		301,20			301,20	301,20	0,00		
1.04.07.	2.090,61	2.090,61		2.090,61		4.801,78	6.882,39	2.080,61	0,00		
1.04.08.						8.382,40	4.398,38	0,00	3.984,02		3.984,00

XVI LEGISLATURA - DISEGNI DI LEGGE E RELAZIONI - DOCUMENTI

SPESA

Capitolo Codice	Gestione dei Residui 2006				Gestione di Cassa				Totale dei Residui Passivi al Termine dell'Esercizio 2006 (8 + 14)		
	Residui Passivi al 1° Gennaio 2006	Pagati	Rimasti da Pagare	Totale (13 + 14)	Variazioni		Previsioni	Pagamenti (7 + 13)		Diff. rispetto alle Previsioni	
					In più (15 - 12)	In meno (12 - 15)				In Più (19 - 18)	In Meno (18 - 19)
12	13	14	15	16	17	18	19	20	21	22	
1											
1.04.15.	4.194,00	4.194,00		4.194,00			60.539,40	4.120,00		0,00	
1.04.17.							6.252,00	0,00		0,00	
1.04.19.	3.127,75	3.120,00	7,75	3.127,75			9.620,31	2.945,15		0,00	
1.04.23.	9.711,00	8.388,00	612,00	9.000,00		711,00	201.476,79	0,00	33.223,28	40.849,52	
	20.100,14	18.628,04	702,30	19.330,34	0,00	769,80	297.270,50	9.446,96	39.835,40	45.804,28	
1.05.01.	239.650,18	188.273,79	5.337,37	193.611,16		46.039,02	1.598.335,85	0,00	1.236.792,21	226.490,10	
1.05.02.	109.579,30	71.652,85	32.154,40	103.807,25		5.772,05	599.233,39	0,00	2.455.661,83	218.524,82	
1.05.03.	3.120,00	3.022,00		3.022,00		98,00	11.646,20	0,00	24.850,00		
1.05.04.	6.316,50	5.384,73	112,50	5.497,23		819,27	19.237,10	0,00	28.537,94	13.531,50	
1.05.05.							14.468,53	0,00	6.396,18	258,74	
1.05.06.							355,35	0,00	1.350,00	1.150,00	
1.05.07.							1.705,35	0,00	0,00	0,00	
1.05.08.	446.653,10	393.410,48	22.088,35	415.498,83		31.154,27	1.310.238,69	0,00	1.359.558,74	809.208,65	

XVI LEGISLATURA - DISEGNI DI LEGGE E RELAZIONI - DOCUMENTI

SPESA

Capitolo Codice	Gestione dei Residui 2006					Gestione di Cassa					Totale dei Residui Passivi al Termine dell'Esercizio 2006 (8 + 14)
	Residui Passivi al 1° Gennaio 2006	Pagati	Rimasti da Pagare	Totale (13 + 14)	Variazioni		Previsioni	Pagamenti (7 + 13)	Diff. rispetto alle Previsioni		
					In più (15 - 12)	In meno (12 - 15)			In Più (19 - 18)	In Meno (18 - 19)	
12	13	14	15	16	17	18	19	20	21	22	
1.05.09.	326.336,12	294.280,47	140,05	294.420,52		31.915,60	1.009.526,93	745.075,90	0,00	264.451,03	270.629,59
1.05.10.	3.875,31	3.874,77		3.874,77	0,54		384.724,47	149.440,67	0,00	235.283,80	67.301,93
	1.135.530,51	999.899,09	59.832,67	1.019.731,76	0,00	115.798,75	10.060.913,41	4.448.031,68	0,00	5.612.881,73	1.607.095,33
1.06.01.	84.263,81	68.069,81		68.069,81	16.194,00		1.040.516,34	728.504,37	0,00	312.011,97	
1.06.02.	11.878,00	1.878,00	10.000,00	11.878,00			411.515,46	320.855,00	0,00	90.660,46	60.000,00
	96.141,81	69.947,81	10.000,00	79.947,81	0,00	16.194,00	1.452.031,80	1.049.359,37	0,00	402.672,43	60.000,00
1.08.01.	0,00	0,00	0,00	0,00	0,00	0,00	3,00	3,00	0,00	0,00	0,00
	2.562.698,85	1.892.582,33	537.353,97	2.429.936,30	0,00	132.762,55	14.037.337,90	7.194.481,35	9.446,96	6.852.303,51	3.293.061,68
	37.931.838,97	18.258.256,11	17.723.193,46	35.981.449,57	0,00	1.950.389,40	134.058.175,48	100.512.522,25	0,00	33.545.653,23	34.892.534,57

XVI LEGISLATURA - DISEGNI DI LEGGE E RELAZIONI - DOCUMENTI

Capitolo	SPESA											Totale dei Residui Passivi al Termine dell'Esercizio 2006 (8 + 14)
	Gestione dei Residui 2006					Gestione di Cassa						
	Residui Passivi al 1° Gennaio 2006	Pagati	Rimasti da Pagare	Totale (13 + 14)	Variazioni		Previsioni	Pagamenti (7 + 13)	Diff. rispetto alle Previsioni		22	
12	13	14	15	In più (15 - 12)	In meno (12 - 15)	18	19	In Più (19 - 18)	In Meno (18 - 19)	21	22	
1												
2.09.01.												3.312,00
2.09.03.												1.356,28
	0,00	0,00	0,00	0,00	0,00	0,00	4.105,10	0,00	11.415,69	4.670,28		
2.10.01.	29.202,53	27.646,82		27.646,82		1.555,71	190.195,53	0,00	167.799,03	63.936,41		
2.10.02.							560,92	0,00	1.132,63	309,23		
2.10.03.								0,00	0,00	0,00		
	29.202,53	27.646,82	0,00	27.646,82	0,00	1.555,71	190.756,45	0,00	168.931,66	64.245,64		
2.12.01.	0,00	0,00	0,00	0,00	0,00	0,00	4.805,00	0,00	300,00	0,00		
	0,00	0,00	0,00	0,00	0,00	0,00	4.805,00	0,00	300,00	0,00		
	29.202,53	27.646,82	0,00	27.646,82	0,00	1.555,71	199.666,55	0,00	180.647,35	68.915,92		

XVI LEGISLATURA – DISEGNI DI LEGGE E RELAZIONI - DOCUMENTI

Capitolo Codice	Gestione dei Residui 2006										Gestione di Cassa				Totale dei Residui Passivi al Termine dell'Esercizio 2006 (8 + 14)
	Residui Passivi al 1° Gennaio 2006	Pagati	Rimasti da Pagare	Totale (13 + 14)	Variazioni		Previsioni	Pagamenti (7 + 13)	Diff. rispetto alle Previsioni		21				
					In più (15 - 12)	In meno (12 - 15)			In Più (19 - 18)	In Meno (18 - 19)					
1	12	13	14	15	16	17	18	19	20	21	22				
1.03.12.	150,00					150,00	4.755,49	4.745,49	0,00	10,00					
	150,00	0,00	0,00	0,00	0,00	150,00	4.755,49	4.745,49	0,00	10,00	0,00	0,00			
1.04.04.							7.773,30	773,30	0,00	7.000,00		1.800,00			
1.04.06.	1.341,00	288,00	1.053,00	1.341,00			475.485,96	197.871,77	0,00	277.614,19		193.862,20			
1.04.13.							10.239,80	3.182,80	0,00	7.057,00					
1.04.15.							14.520,00		0,00	14.520,00		14.520,00			
1.04.17.							654,00	654,00	0,00	0,00					
1.04.19.									0,00	0,00					
1.04.23.							860.000,00		0,00	860.000,00		715.110,85			
1.04.24.							6.325,26	2.772,45	0,00	3.552,81		1.552,81			

XVI LEGISLATURA – DISEGNI DI LEGGE E RELAZIONI - DOCUMENTI

Capitolo	SPESA											Totale dei Residui Passivi al Termine dell'Esercizio 2006 (8 + 14)
	Gestione dei Residui 2006					Gestione di Cassa						
	Residui Passivi al 1° Gennaio 2006	Pagati	Rimasti da Pagare	Totale (13 + 14)	Variazioni		Previsioni	Pagamenti (7 + 13)	Diff. rispetto alle Previsioni			
12	13	14	15	In più (15 - 12)	In meno (12 - 15)	18	19	In Più (19 - 18)	In Meno (18 - 19)	20	21	22
1	1.341,00	288,00	1.053,00	1.341,00	0,00	0,00	1.374.998,32	205.254,32	0,00	0,00	1.169.744,00	926.835,86
1.05.01.	27.478,54	15.341,75	11.222,51	26.564,26		914,28	286.898,09	142.859,09	0,00	0,00	144.039,00	58.932,11
1.05.02.	1.041,96	1.041,96		1.041,96			72.719,67	29.175,30	0,00	0,00	43.544,37	11.308,06
1.05.04.	600,00	600,00		600,00			4.235,00	695,00	0,00	0,00	3.540,00	3.450,00
1.05.05.	200,00		200,00	200,00			25.075,57	5.661,71	0,00	0,00	19.413,86	775,00
1.05.08.	26.480,85	24.983,58	1.497,27	26.480,85			175.973,49	25.008,79	0,00	0,00	150.964,70	108.064,06
1.05.09.	108.189,33	107.982,34	135,49	108.117,83		71,50	568.211,85	271.480,69	0,00	0,00	296.731,16	198.811,53
1.05.10.							77.816,40	22.514,72	0,00	0,00	55.301,68	9.360,11
	163.990,68	149.949,63	13.055,27	163.004,90	0,00	985,78	1.210.930,07	497.395,30	0,00	0,00	713.534,77	390.700,87
1.06.01.									0,00	0,00	0,00	0,00

XVI LEGISLATURA - DISEGNI DI LEGGE E RELAZIONI - DOCUMENTI

Capitolo Codice	Gestione dei Residui 2006						Gestione di Cassa				Totale dei Residui Passivi al Termine dell'Esercizio 2006 (8 + 14)
	Residui Passivi al 1° Gennaio 2006	Pagati	Rimasti da Pagare	Totale (13 + 14)	Variazioni		Previsioni	Pagamenti (7 + 13)	Diff. rispetto alle Previsioni		
					In più (15 - 12)	In meno (12 - 15)			In Più (19 - 18)	In Meno (18 - 19)	
1	12	13	14	15	16	17	18	19	20	21	22
1.06.02.	120.000,00	120.000,00		120.000,00			120.000,00	120.000,00	0,00	0,00	0,00
	120.000,00	120.000,00	0,00	120.000,00	0,00	0,00	120.000,00	120.000,00	0,00	0,00	0,00
1.08.01.	0,00	0,00	0,00	0,00	0,00	0,00	98,63	98,63	0,00	0,00	0,00
	285.481,68	270.237,63	14.108,27	284.345,90	0,00	1.135,78	2.710.782,51	827.493,74	0,00	1.883.288,77	1.317.536,73
	37.931.838,97	18.258.256,11	17.723.193,46	35.981.449,57	0,00	1.950.389,40	134.068.175,48	100.512.522,25	0,00	33.545.653,23	34.892.534,57
2.09.01.	21.634,80	21.634,80		21.634,80			387.364,49	360.031,20	0,00	27.333,29	2.400,00
2.09.03.	21.634,80	21.634,80	0,00	21.634,80	0,00	0,00	1.577,31	360.031,20	0,00	1.577,31	2.400,00
	168.254,03	168.146,03		168.146,03		108,00	972.510,17	722.648,90	0,00	249.861,27	202.016,47

XVI LEGISLATURA - DISEGNI DI LEGGE E RELAZIONI - DOCUMENTI

Capitolo Codice	SPESA										Totale dei Residui Passivi al Termine dell'Esercizio 2006 (8 + 14)	
	Gestione dei Residui 2006					Gestione di Cassa						
	Residui Passivi al 1° Gennaio 2006	Pagati	Rimasti da Pagare	Totale (13 + 14)	Variazioni		Previsioni	Pagamenti (7 + 13)	Diff. rispetto alle Previsioni			
12	13	14	15	In più (15 - 12)	In meno (12 - 15)	18	19	In Più (19 - 18)	In Meno (18 - 19)	21	22	
2.10.04.												
	168.254,03	168.146,03	0,00	168.146,03	0,00	108,00	972.510,17	722.648,90	0,00	249.861,27	202.016,47	
	189.888,83	189.780,83	0,00	189.780,83	0,00	108,00	1.361.451,97	1.082.680,10	0,00	278.771,87	204.416,47	
1.03.12.							898,06		0,00	898,06		
	0,00	0,00	0,00	0,00	0,00	0,00	898,06	0,00	0,00	898,06	0,00	
1.04.04.							136,50			0,00		
1.04.07.							2.130,00			0,00		
1.04.15.							840,00			0,00		
1.04.19.							24.280,08			0,00		
1.04.23.							2.184,00			0,00		
							136,50			0,00		
							2.130,00			0,00		
							840,00			0,00		
							24.280,08			0,00		
							2.184,00			0,00		
										22.096,08	22.096,08	

XVI LEGISLATURA – DISEGNI DI LEGGE E RELAZIONI - DOCUMENTI

SPESA

Capitolo Codice	Gestione dei Residui 2006					Gestione di Cassa					Totale dei Residui Passivi al Termine dell'Esercizio 2006 (8 + 14)
	Residui Passivi al 1° Gennaio 2006	Pagati	Rimasti da Pagare	Totale (13 + 14)	Variazioni		Previsioni	Pagamenti (7 + 13)	Diff. rispetto alle Previsioni		
					In più (15 - 12)	In meno (12 - 15)			In Più (19 - 18)	In Meno (18 - 19)	
12	13	14	15	16	17	18	19	20	21	22	
1	0,00	0,00	0,00	0,00	0,00	0,00	0,00	5.290,50	0,00	22.096,08	22.096,08
1.05.01.	1.123,31	1.123,31		1.123,31		14.230,04	9.302,05		0,00	4.927,99	2.683,92
1.05.02.	5.550,02	5.529,07		5.529,07	20,95	123.679,64	28.438,85		0,00	95.240,79	93.299,76
1.05.03.						2.100,33			0,00	2.100,33	2.100,33
1.05.08.						40.000,00	3.016,05		0,00	36.983,95	15.554,95
1.05.09.	4.713,02	4.713,02		4.713,02		5.269,81	9.982,83		4.713,02	0,00	
1.05.10.	24.153,00	24.153,00		24.153,00			24.153,00		24.153,00	0,00	
	35.535,35	35.518,40	0,00	35.518,40	0,00	185.279,82	74.892,78		28.866,02	139.253,06	113.638,96
1.06.01.						54.000,00			0,00	54.000,00	5.786,07
	0,00	0,00	0,00	0,00	0,00	54.000,00	0,00		0,00	54.000,00	5.786,07

XVI LEGISLATURA - DISEGNI DI LEGGE E RELAZIONI - DOCUMENTI

Capitolo	SPESA										Totale dei Residui Passivi al Termine dell'Esercizio 2006 (8 + 14)		
	Gestione dei Residui 2006					Gestione di Cassa							
	Residui Passivi al 1° Gennaio 2006	Pagati	Rimasti da Pagare	Totale (13 + 14)	Variazioni		Previsioni	Pagamenti (7 + 13)	Diff. rispetto alle Previsioni				
12	13	14	15	In più (15 - 12)	In meno (12 - 15)	18	19	In Più (19 - 18)	In Meno (18 - 19)	20	21	22	
1													
1.07.02.													
	0,00	0,00	0,00	0,00	0,00	0,00	0,00	0,00	0,00	0,00	0,00	0,00	0,00
	35.539,35	35.518,40	0,00	35.518,40	0,00	20,95	267.564,46	80.183,28	216.247,20	26.866,02	216.247,20	141.521,11	
	37.931.838,97	18.258.256,11	17.723.193,46	35.981.449,57	0,00	1.950.389,40	134.058.175,48	100.512.522,25	33.545.653,23	0,00	33.545.653,23	34.892.534,67	
2.09.01.													
2.09.03.							754,92	754,92	0,00	0,00	0,00	0,00	
	0,00	0,00	0,00	0,00	0,00	0,00	754,92	754,92	0,00	0,00	0,00	0,00	
2.10.01.													
2.10.03.													
	110.340,39	110.287,89		110.287,89		52,50	473.020,89	246.180,92	226.839,97	0,00	226.839,97	73.900,00	
	110.340,39	110.287,89	0,00	110.287,89	0,00	52,50	473.020,89	246.180,92	226.839,97	0,00	226.839,97	73.900,00	
	110.340,39	110.287,89	0,00	110.287,89	0,00	52,50	473.775,81	246.935,84	226.839,97	0,00	226.839,97	73.900,00	

XVI LEGISLATURA - DISEGNI DI LEGGE E RELAZIONI - DOCUMENTI

SPESA

Capitolo	Gestione dei Residui 2006						Gestione di Cassa						Totale dei Residui Passivi al Termine dell'Esercizio 2006 (8 + 14)
	Residui Passivi al 1° Gennaio 2006	Pagati	Rimasti da Pagare	Totale (13 + 14)	Variazioni		Previsioni	Pagamenti (7 + 13)	Diff. rispetto alle Previsioni		21		
					In più (15 - 12)	In meno (12 - 15)			In Più (19 - 18)	In Meno (18 - 19)			
Codice	12	13	14	15	16	17	18	19	20	21	22		
1													
1.04.04.							10,61	10,61	0,00	0,00			
1.04.19.							14,00	14,00	0,00	0,00			
1.04.23.									0,00	0,00			
	0,00	0,00	0,00	0,00	0,00	0,00	24,61	24,61	0,00	0,00		0,00	
1.05.01.	4.678,25	4.624,86		4.624,86			25.954,42	10.613,32	0,00	15.341,10			
1.05.02.	103,20	103,20		103,20			12.616,44	3.730,05	0,00	8.886,39		4.612,80	
1.05.08.	400,05		400,05	400,05			1.663,34	1.663,34	0,00	0,00		400,05	
1.05.09.													
1.05.10.							3.774,77	3.774,77	0,00	0,00			
	5.181,50	4.728,06	400,05	5.128,11	0,00	53,39	44.008,97	19.781,48	0,00	24.227,49		5.012,85	

XVI LEGISLATURA – DISEGNI DI LEGGE E RELAZIONI - DOCUMENTI

SPESA

Capitolo	Gestione dei Residui 2006					Gestione di Cassa					Totale dei Residui Passivi al Termine dell'Esercizio 2006 (8 + 14)
	Residui Passivi al 1° Gennaio 2006	Pagati	Rimasti da Pagare	Totale (13 + 14)	Variazioni		Previsioni	Pagamenti (7 + 13)	Diff. rispetto alle Previsioni		
					In più (15 - 12)	In meno (12 - 15)			In Più (19 - 18)	In Meno (18 - 19)	
	12	13	14	15	16	17	18	19	20	21	22
1											
1.07.02.	0,00	0,00	0,00	0,00	0,00	0,00	8.073,16	0,00	0,00	8.073,16	0,00
	5.181,50	4.728,06	400,05	5.128,11	0,00	53,39	52.106,74	19.806,09	0,00	32.300,65	5.012,85
	37.931.838,97	18.258.256,11	17.723.193,46	35.981.449,57	0,00	1.950.389,40	134.058.175,48	100.512.522,25	0,00	33.545.653,23	34.892.534,57
2.10.01.	0,00	0,00	0,00	0,00	0,00	0,00	6.837,76	391,68	0,00	6.446,08	0,00
	0,00	0,00	0,00	0,00	0,00	0,00	6.837,76	391,68	0,00	6.446,08	0,00
	0,00	0,00	0,00	0,00	0,00	0,00	6.837,76	391,68	0,00	6.446,08	0,00

XVI LEGISLATURA - DISEGNI DI LEGGE E RELAZIONI - DOCUMENTI

Capitolo	Gestione dei Residui 2006										Gestione di Cassa				Totale dei Residui Passivi al Termine dell'Esercizio 2006 (8 + 14)
	Residui Passivi al 1° Gennaio 2006	Pagati	Rimasti da Pagare	Totale (13 + 14)	Variazioni		Previsioni	Pagamenti (7 + 13)	Diff. rispetto alle Previsioni		Totale dei Residui Passivi al Termine dell'Esercizio 2006 (8 + 14)				
					In più (15 - 12)	In meno (12 - 15)			In Più (19 - 18)	In Meno (18 - 19)					
Codice	12	13	14	15	16	17	18	19	20	21	22				
1															
	26.238.902,57	9.226.187,35	15.381.512,01	24.607.699,36	0,00	1.631.203,21	72.643.753,28	67.084.453,18	2.627.840,72	8.187.140,82	21.165.285,47				
	111.555,35	97.334,92	14.220,43	111.555,35	0,00	0,00	343.802,86	281.621,06	36.059,77	98.241,57	104.376,03				
	0,00	0,00	0,00	0,00	0,00	0,00	2.572.984,89	0,00	0,00	2.572.984,89	0,00				
	73.765,03	25.817,16	47.858,58	73.675,74	0,00	89,29	33.359.085,33	19.511.917,84	991,00	13.848.158,49	1.972.070,72				
	26.424.222,95	9.349.339,43	15.443.591,02	24.792.930,45	0,00	1.631.292,50	108.919.626,36	86.877.992,08	2.664.891,49	24.706.525,77	23.241.732,22				
	6.048.857,44	4.464.298,90	1.429.682,47	5.893.981,37	0,00	154.876,07	24.886.279,34	15.440.659,54	191.112,73	9.636.732,53	6.180.083,00				
	4.845.684,25	3.039.054,89	1.781.811,61	4.820.866,50	0,00	24.817,75	17.884.422,53	6.526.901,69	21.140,00	11.378.660,84	4.058.362,99				
	722,94	722,94	0,00	722,94	0,00	0,00	526.239,67	221.428,66	0,00	304.811,01	0,00				
	10.895.264,63	7.504.076,73	3.211.494,08	10.715.570,81	0,00	179.693,82	43.296.941,54	22.188.989,89	212.252,73	21.320.204,38	10.238.446,99				
	5.644.078,96	4.567.769,86	911.998,98	5.479.768,84	0,00	164.310,12	36.528.142,86	17.987.409,53	286.944,42	18.827.677,75	7.547.166,10				
	3.402.488,57	1.052.291,42	2.314.660,20	3.366.951,62	0,00	35.536,95	26.130.787,13	6.015.709,49	15.238,76	20.130.316,40	7.570.466,74				
	9.046.567,53	5.620.051,28	3.226.659,18	8.846.720,46	0,00	199.847,07	62.688.929,99	24.003.119,02	302.183,18	38.957.994,15	15.117.632,84				
	46.366.055,11	22.473.477,44	21.381.744,28	44.355.221,72	0,24	2.010.833,63	214.876.497,89	133.070.100,99	3.494.683,63	85.300.080,53	48.597.811,05				

XVI LEGISLATURA - DISEGNI DI LEGGE E RELAZIONI - DOCUMENTI

SPESA

Capitolo Codice	Gestione del Residui 2006						Gestione di Cassa				Totale dei Residui Passivi al Termine dell'Esercizio 2006 (8 + 14)
	Residui Passivi al 1° Gennaio 2006	Pagati	Rimasti da Pagare	Totale (13 + 14)	Variazioni		Previsioni	Pagamenti (7 + 13)	Diff. rispetto alle Previsioni		
					In più (15 - 12)	In meno (12 - 15)			In Più (19 - 18)	In Meno (18 - 19)	
1	12	13	14	15	16	17	18	19	20	21	22
	46.366.055,11	22.473.477,44	21.881.744,28	44.365.221,72	0,24	2.010.833,63	214.875.497,89	133.070.100,99	0,00	81.805.396,90	48.597.811,05

NOTA INTEGRATIVA DEL CONTO CONSUNTIVO 2006

CONTO CONSUNTIVO DELL'INAF

ESERCIZIO 2006

Nota integrativa

Il presente documento, da considerare in relazione all'attuale fase di riordino, ai sensi del Regolamento di Contabilità, si articola nelle seguenti parti:

- a) criteri di valutazione utilizzati nella redazione del conto consuntivo;
- b) analisi delle voci del rendiconto finanziario;
- c) stato patrimoniale;
- d) altre notizie integrative.

A) CRITERI DI VALUTAZIONE UTILIZZATI NELLA REDAZIONE DEL CONTO CONSUNTIVO

Il Conto Consuntivo 2006 è redatto nel rispetto, dei principi contabili civilistici e pubblici; detti principi consentono di integrare e completare le norme del codice civile, di cui costituiscono lo strumento interpretativo.

I principali principi contabili presi a riferimento sono quelli della veridicità, della certezza, della prudenza, della chiarezza e della comparabilità.

Relativamente a quest'ultimo principio la sua applicazione è avvenuta per quanto possibile in quanto la fase di riordino ha comportato il cambiamento degli schemi di bilancio.

B) ANALISI DELLE VOCI DEL RENDICONTO FINANZIARIO

B1) RENDICONTO FINANZIARIO DELL'INAF (Allegati 1a 1b 2a 2b)

Come da Regolamento di Contabilità il bilancio dell'INAF è distinto in decisionale e gestionale e comprende i dati finanziari consolidati di competenza e di cassa.

Per quanto riguarda le entrate, le somme accertate dall'INAF sono € 132.710.597,30 e le somme riscosse sono pari a € 115.160.538,10 in c/competenza ed € 10.220.338,92 in c/residui.

Le entrate sono così suddivise:

	Accertato	Riscosso c/competenza *	Riscosso c/residui *	Totale riscosso
Direz. Amm.va	85.930.596,33	85.410.321,32	1.809.606,60	87.219.927,92
Dipartim. 1	13.813.695,97	12.806.815,46	2.172.502,67	14.979.318,13
Dipartim. 2	32.966.305,00	16.943.401,32	6.238.229,65	23.181.630,97
Totale	132.710.597,30	115.160.538,10	10.220.338,92	125.380.877,02

* *Dati comprensivi delle partite di giro.*

Con riferimento alle uscite, le somme impegnate dall'INAF in relazione ai Centri di Spesa sono evidenziate in € 137.312.690,32 e le somme pagate sono risultate pari a € 110.596.623,55 in c/competenza ed € 22.473.477,44 in c/residui.

Le spese appaiono così suddivise:

	Impegnato	Pagato c/competenza *	Pagato c/residui *	Totale pagato
Direz. Amm.va	85.326.793,85	77.528.652,65	9.349.339,43	86.877.992,08
Dipartim. 1	21.711.865,07	14.684.913,16	7.504.076,73	22.188.989,89
Dipartim. 2	30.274.031,40	18.383.057,74	5.620.061,28	24.003.119,02
Totale	137.312.690,32	110.596.623,55	22.473.477,44	133.070.100,99

* *Dati comprensivi delle partite di giro.*

Ulteriori elementi di valutazione possono essere desunti dal rendiconto finanziario di competenza gestionale che considera il dettaglio dei singoli capitoli e dei centri di responsabilità di secondo livello. Vengono, inoltre, allegati alcuni grafici dimostrativi dei flussi finanziari di alcuni tra i più significativi capitoli di spesa (Allegato n. 6).

Nell'esercizio 2006 la programmazione finanziaria è stata rivolta al finanziamento di grandi progetti di ricerca (LBT, SRT, VST e TNG) e altri progetti, nonché alle necessarie integrazioni del Fondo di funzionamento ordinario degli Osservatori; rispetto al 2005 è stato possibile effettuare interventi di programmazione più articolati e mirati.

Le Entrate sono suddivise nei seguenti titoli principali:

RIEPILOGO ENTRATE

Titolo	Previsioni definitive	Totale Entrate Accertate	Totale Entrate Riscosse	Annotazioni
Fondo iniziale di Cassa	57.565.763,97			
I - Entrate correnti	108.572.836,76	108.572.836,76	94.047.439,37	
II - Entrate in conto capitale	2.506.742,00	2.506.742,00	1.735,00	
III - Partite di giro	33.840.033,33	21.631.018,54	21.111.363,73	
Totale delle entrate	144.919.612,09	132.710.597,30	115.160.538,10	

Il totale delle entrate, pari a Euro 144.919.612,09 evidenzia le risorse finanziarie complessive che, oltre all'avanzo di amministrazione, si sono rese disponibili nel corso dell'esercizio finanziario 2006.

Esse si possono così riassumere nelle loro principali componenti:

	Importo in €
- Nota MUR n° 1099 del 23 novembre 2006	83.850.200,00
- Deroga speciale per assunzioni di personale scientifico	333.750,00
- Contributo per assunzioni in deroga	524.662,00
- MIUR (Cofin Firb)	2.779.036,45
- ASI	3.569.036,21
- U.E.	1.042.654,24
- Enti Pubblici	808.156,65
- Enti Privati	35.208,27
- Enti Territoriali	542.793,82
- Ricerche e servizi commissionati da altri enti pubblici	60.590,83
- Prestazioni di servizi e vendita di pubblicazioni e altri beni	70.328,20

Come si rileva dal prospetto sopra esposto la maggior parte delle entrate è costituita dal finanziamento ordinario di provenienza ministeriale e lasciano intravedere possibilità di sviluppo altre fonti di entrata connesse alle attività di altri enti ed organismi nazionali ed internazionali.

Nell'anno 2006 non si è proceduto ad assunzioni di personale tecnico-amministrativo; ciò

XVI LEGISLATURA – DISEGNI DI LEGGE E RELAZIONI - DOCUMENTI

nonostante, si è provveduto alla riscossione di alcune entrate relative a deroghe per assunzioni di personale autorizzate negli anni precedenti dalla Presidenza del Consiglio dei Ministri – Dipartimento Funzione Pubblica.

Maggiori elementi di dettaglio per le entrate possono essere desunti dagli allegati 3a 3b (Bilancio di verifica con classificazione delle entrate per struttura e per sottostruttura).

SPESE:

Le spese sostenute nell'anno 2006 possono essere così riassunte, divise per ciascuno dei tre centri di responsabilità di primo livello.

Per la Direzione Amministrativa l'assegnazione di funzionamento ordinario prevede, la copertura di tutte le spese per il funzionamento del Centro di Responsabilità stesso e degli organi dell'Istituto, nonché la copertura di tutte le spese per il personale dell'ente:

	Previsione definitiva	Totale Spese Impegnate	Totale Spese Pagate	% impegnato sul totale escluse p. giro
<u>Uscite Correnti</u>				
Spese per gli organi dell'ente	682.883,60	576.950,91	469.285,14	0,90
Spese per le commissioni e organismi dell'ente	561.124,80	515.370,18	501.350,03	0,80
Spese per il personale in servizio	62.610.548,32	59.812.929,11	55.254.578,38	93,58
Spese per acquisizione di beni e servizi	1.258.312,70	1.232.945,06	776.129,60	1,91
Spese per la ricerca	994.237,79	921.587,28	408.166,67	1,43
Trasferimenti passivi	709.229,37	507.084,83	378.943,83	0,79
Oneri tributari	78.936,81	74.864,22	69.504,48	0,12
Oneri finanziari	500,00	307,70	307,70	0,001
<u>Uscite in conto capitale</u>				
Acquisizione di beni ad uso durevole	110.831,94	44.990,82	21.118,02	0,07
Spese per la ricerca scientifica	221.784,68	218.264,68	151.981,88	0,34
Immobilizzazioni immateriali	11.186,24	11.186,24	11.186,24	0,02
Immobilizzazioni finanziarie	0,00	0,00	0,00	0,00
<u>Somme non attribuite</u>				
Fondi ed accantonamenti	156.433,13	0,00	0,00	0,00

XVI LEGISLATURA – DISEGNI DI LEGGE E RELAZIONI - DOCUMENTI

<i>Partite di giro</i>				
Uscite aventi natura di partite di giro	33.335.033,33	21.410.312,82	19.486.100,68	

Con riferimento alle spese della Direzione Amministrativa il trattamento economico del personale, sostenuto in maniera accentrata, raggiunge la percentuale del 93,6%.

Delle altre voci di costo una parte molto rilevante è riferita a situazioni aventi caratteristiche di generalità.

La ripartizione nelle principali categorie di spesa per il Dipartimento 1 è la seguente:

	Previsione definitiva	Totale Spese Impegnate	Totale Spese Pagate	% impegnato sul totale escluse p. giro
<i>Uscite Correnti</i>				
Spese per le commissioni e organismi dell'ente	7.494,61	7.494,61	7.494,61	0,03
Spese per il personale in servizio	1.048.898,53	671.688,45	476.418,49	3,13
Spese per acquisizione di beni e servizi	6.987.880,16	6.770.787,18	5.246.674,02	31,50
Spese per la ricerca	10.951.399,51	7.716.348,09	4.733.201,81	35,90
Trasferimenti passivi	1.490.079,19	472.887,95	433.662,40	2,20
Oneri tributari	97.280,77	87.547,66	78.905,18	0,41
Oneri finanziari	7,23	7,23	4,13	0,001
<i>Uscite in conto capitale</i>				
Acquisizione di beni ad uso durevole	965.158,28	834.525,93	529.453,65	3,88
Spese per la ricerca scientifica	2.954.123,15	2.623.822,66	795.408,55	12,21
Spese per beni immobili	10.572.352,51	2.263.172,37	2.129.790,65	10,53
Immobilizzazioni immateriali	31.900,49	15.679,36	5.996,09	0,07
Immobilizzazioni finanziarie	10.005,00	10.005,00	10.005,00	0,005
Rimborso mutui e prestiti (quote capitale)	17.192,86	17.192,86	17.192,86	0,08
<i>Partite di giro</i>				
Uscite aventi natura di partite di giro	505.000,00	220.705,72	220.705,72	

La ripartizione nelle principali categorie di spesa per il Dipartimento 2 è la seguente:

	Previsione definitiva	Totale Spese Impegnate	Totale Spese Pagate	% impegnato sul totale escluse p. giro
<i>Uscite Correnti</i>				
Spese per le commissioni e organismi dell'ente	19.000,00	1.531,29	1.531,29	0,06
Spese per il personale in servizio	2.420.522,68	2.168.899,08	916.593,04	7,16
Spese per acquisizione di beni e servizi	2.163.858,95	1.979.497,27	833.564,71	6,54
Spese per la ricerca	20.956.684,19	10.493.952,31	6.713.142,11	34,66
Trasferimenti passivi	7.853.905,02	5.410.476,47	4.954.358,15	17,87
Oneri tributari	18.073,16	156,30	156,30	0,001
Oneri finanziari	294,07	294,07	294,07	0,001
<i>Uscite in conto capitale</i>				
Acquisizione di beni ad uso durevole	1.113.713,76	768.328,83	623.959,33	2,54
Spese per la ricerca scientifica	19.441.149,23	8.996.119,51	4.172.111,65	29,72
Spese per beni immobili	1.442.942,30	440.409,47	159.498,09	1,45
Immobilizzazioni immateriali	12.166,80	7.866,80	7.849,00	0,03
Immobilizzazioni finanziarie	220.000,00	6.500,00	0,00	0,02

Maggiori elementi di dettaglio per le spese possono essere desunti dall'allegato 3c (Bilancio di verifica con classificazione delle spese per struttura).

Nel fondo di riserva è stata iscritta la somma di € 2.477.909,00. Il fondo ha subito variazioni nel corso del 2006 per un totale negativo di € 2.424.239,06 per cui la disponibilità finale è risultata pari a € 53.669,94 confluita interamente nel fondo speciale del bilancio di previsione per l'esercizio 2007;

Va, infine, considerato che, in seguito alle disposizioni normative (Leggi Finanziarie e decreti tagliaspese), si è proceduto al versamento sui pertinenti capitoli del bilancio dello Stato delle somme relative agli accantonamenti su spese per consumi intermedi, spese per organi, spese per consulenze.

I flussi finanziari relativi al 2006 possono essere così riassunti:

Fondo iniziale di Cassa	€ 57.565.763,97
Riscossioni	€ 125.380.877,02
Pagamenti	€ 133.070.100,99
Fondo finale di Cassa	€ 49.876.540,00

Matrice flussi e stock della Gestione Finanziaria

Si riportano di seguito due schemi della matrice dei flussi e degli stock attraverso la quale è possibile esaminare i principali valori che derivano dalla tenuta delle scritture di contabilità finanziaria.

In particolare, esaminando la matrice in senso orizzontale si evidenziano i valori relativi alla gestione di cassa, alla gestione di competenza e alla gestione dei residui mentre in senso verticale è possibile distinguere la situazione amministrativa iniziale (di partenza all'inizio dell'esercizio), la situazione amministrativa alla fine dell'esercizio e, per differenza, ricavare i valori inerenti la gestione dell'esercizio stesso.

Maggiori informazioni sulla predetta matrice possono essere dedotti dall'Allegato n. 7 che riporta la legenda dei dati in essa contenuti.

Le due tabelle che seguono rappresentano i valori di bilancio degli anni 2005 e 2006 e consentono un rapido confronto tra i due esercizi nonché l'esame dell'evoluzione delle principali variabili di bilancio.

La matrice dei flussi e degli stock è anche utile come base di partenza per il calcolo degli indicatori di bilancio.

XVI LEGISLATURA – DISEGNI DI LEGGE E RELAZIONI - DOCUMENTI

Situazione Amministrativa Iniziale al 1/1/2005		Gestione dell'anno 2005		Situazione Amministrativa Finale al 31/12/2005		
37.626.292,63	+	19.939.471,34	=	57.565.763,97	[A]	Gestione di Cassa
+		+		+		
20.845.043,85	+	4.052.770,79	=	24.897.814,64	[C]	Gestione dei Residui
-		-		-		
15.521.792,42	+	30.844.262,69	=	46.366.055,11	[D]	
=		=		=		
53.964.534,13	+	- 6.852.020,56	=	47.112.513,07	[B]	Gestione di Competenza

Situazione Amministrativa Iniziale al 1/1/2006		Gestione dell'anno 2006		Situazione Amministrativa Finale al 31/12/2006		
57.565.763,97	+	- 7.689.223,97	=	49.876.540,00	[A]	Gestione di Cassa
+		+		+		
24.897.814,64	+	7.297.379,10	=	32.195.193,74	[C]	Gestione dei Residui
-		-		-		
46.366.055,11	+	2.231.755,94	=	48.597.811,05	[D]	
=		=		=		
47.112.513,07	+	- 2.623.600,81	=	44.488.912,26	[B]	Gestione di Competenza

INDICATORI SUI DATI DI BILANCIO

Per facilitare la lettura del bilancio e aiutare nella comprensione e nell'analisi dei dati in esso contenuti sono stati calcolati alcuni indici di bilancio di seguito riportati.

- 1) Grado di autonomia finanziaria dell'Ente: Entrate proprie (entrate diverse dai trasferimenti)
/ Totale entrate

$$= 3.997.475,16 / 111.079.578,76 = 4,00\%$$

Nell'esercizio 2005 tale indicatore era pari al 5,85%.

- 2) Grado di esecuzione del bilancio:

- a) Entrate accertate / Stanziamenti in entrata definitivi di competenza

$$= 132.710.597,30 / 144.919.612,09 = 92\%$$

- b) Grado di esecuzione del bilancio: Spese impegnate / Stanziamenti in uscita definitivi di competenza

$$= 137.312.690,32 / 192.032.125,16 = 72\%$$

Le partite di giro possono rendere ibridi i risultati di questo indicatore. Eliminandole, infatti, otteniamo un grado di esecuzione per le entrate del 100% e per le uscite del 73%.

Nell'anno 2005 le percentuali di esecuzione del bilancio, comprensive delle partite di giro, erano rispettivamente dell'83% e del 64% , escluse le partite di giro erano 100% e 81% circa.

- c) Minori entrate / Stanziamenti in entrata definitivi di competenza

$$= 12.209.014,79 / 144.919.612,09 = 8\% \text{ (nel 2005 17\%)}$$

- d) Economie di spesa / Stanziamenti in uscita definitivi di competenza

$$= 54.719.434,84 / 192.032.125,16 = 28\% \text{ (nel 2005 36\%)}$$

- 3) Grado di liquidità della gestione di competenza:

- a) Riscossioni in competenza / Totale accertamenti

$$= 115.160.538,10 / 132.710.597,30 = 87\%$$

- b) Pagamenti in competenza / Totale impegni

$$= 110.596.623,55 / 137.312.690,32 = 81\%$$

Nel 2005 il grado di liquidità della gestione di competenza era pari al 91% per le entrate e al 66% per le spese.

4) Formazione dei residui:

a) Residui attivi sorti nell'esercizio / Totale accertamenti

$$= 17.550.059,20 / 132.710.597,30 = 13\%$$

b) Residui passivi sorti nell'esercizio / Totale impegni

$$= 26.716.066,77 / 137.312.690,32 = 19\%$$

Nell'esercizio 2005 il grado di intensità nella formazione dei residui era per i residui attivi del 10% e per i residui passivi del 35%.

5) Grado di smaltimento dei residui:

a) Totale riscossioni in c/residui / Totale residui attivi esistenti

$$= 10.220.338,92 / 32.195.193,74 = 32\%$$

b) Totale pagamenti in c/residui / Totale residui passivi esistenti

$$= 22.473.477,44 / 48.597.811,05 = 46\%$$

Nel 2005 il grado di smaltimento dei residui attivi e passivi era rispettivamente del 29% e del 24%.

6) Indicatore della situazione di cassa: (Saldo iniziale di cassa + totale riscossioni) / totale pagamenti

$$= (68.580.754,04 + 125.380.877,02) / 133.070.100,99 = 1,46\%$$

Nell'anno 2005 tale indicatore era pari al 1,88%.

B2) RESIDUI

Ai sensi dell'articolo 25 del Regolamento di Contabilità la delibera di riaccertamento dei residui costituisce parte integrante del rendiconto finanziario.

RESIDUI ATTIVI

Ammontare iniziale al 1/1/2005	Somme rimosse nel 2005	Variazioni 2005	Somme da riscuotere al 31/12/2005
20.845.043,85	7.049.841,70	- 330.184,43	13.465.017,72
Ammontare iniziale al 1/1/2006	Somme rimosse nel 2006	Variazioni 2006	Somme da riscuotere al 31/12/2006
24.897.814,64	10.220.338,92	- 32.341,18	14.645.134,54

RESIDUI PASSIVI

Ammontare iniziale al 1/1/2005	Somme pagate nel 2005	Variazioni 2005	Somme da pagare al 31/12/2005
15.521.792,42	10.993.759,49	- 1.102.963,92	3.425.069,01
Ammontare iniziale al 1/1/2006	Somme pagate nel 2006	Variazioni 2006	Somme da pagare al 31/12/2006
46.366.055,11	22.473.477,44	- 2.010.833,39	21.881.744,28

Le strutture di ricerca e l'Amministrazione centrale hanno provveduto alla compilazione della situazione dei residui attivi e passivi revisionando le ragioni del loro mantenimento in bilancio totalmente o parzialmente, motivandole opportunamente.

Si allega il provvedimento di riaccertamento dei residui (Allegati n. 4, 4a, 4b, 4c e 4d).

B3) AVANZO DI AMMINISTRAZIONE:

L'Avanzo riportato nella prima posta delle entrate del preventivo approvato in dicembre 2006 è pari a € 27.834.859,14; l'avanzo di amministrazione definitivo al 31 dicembre 2006 è pari a € 44.488.912,26 (Allegato n. 5).

Avanzo di amministrazione (comparazione con esercizi precedenti)	
31/12/2004 (da consuntivo)	53.964.534,13
Presunto al 31/12/2005	35.792.559,51
31/12/2005 (da consuntivo)	47.112.513,07
Presunto al 31/12/2006	27.834.859,14
31/12/2006 (da consuntivo)	44.488.912,26

La diminuzione dell'avanzo di amministrazione a fine esercizio 2005, rispetto al 2004, ha confermato che già nel corso del 2005 l'Istituto ha avviato un processo di riallocazione delle risorse finanziarie, indirizzate verso quei casi di maggiore ed urgente necessità, in modo da ottimizzare i flussi finanziari in entrata e in uscita.

La tabella, inoltre, permette di dare conferma al trend positivo anche con riferimento all'esercizio 2006, al termine del quale l'avanzo di amministrazione, quantificato in € 44.488.912,26, è ulteriormente diminuito.

L'Avanzo di Cassa registrato nel conto di Tesoreria unica n. 58901 intestato a "Istituto Nazionale di Astrofisica" che comprende anche le somme relative alla gestione del bilancio dell'INAF, nell'esercizio finanziario 2006 risultante dai prospetti della Banca Nazionale del Lavoro e della Banca d'Italia è pari a € 49.876.540,00; al predetto avanzo di cassa deve essere aggiunto l'avanzo di cassa relativo ai fondi ex-CNR che costituiscono l'avanzo dei tre Istituti di ricerca passati all'INAF con decorrenza 1° gennaio 2005 pari a € 11.014.990,07.

Aggiungendo a questo totale (pari a € 60.891.530,07) i residui attivi per un ammontare di € 32.195.193,74 e sottraendo i residui passivi pari a € 48.597.811,05, si ottiene l'Avanzo di Amministrazione dell'INAF per l'esercizio finanziario 2006 pari a € 44.488.912,26 che, in gran parte, è composto da fondi finalizzati o da fondi per i quali è già stabilita una destinazione (programmazione di spesa) e nella restante parte costituisce avanzo libero da destinare.

Gran parte dell'avanzo dell'INAF è costituito da fondi già destinati alla ricerca, per progetti finanziati con fondi a destinazione vincolata (circa il **69,77%** contro il 67,39 % del 2005 registrando quindi un aumento in percentuale) e all'edilizia (circa il **20,31%** contro il 25,06 % del 2005 registrando quindi una diminuzione in percentuale) come, peraltro, già evidenziato, nei precedenti consuntivi relativi agli esercizi finanziari precedenti al 2006.

Risulta, comunque, in diminuzione la quota relativa all'edilizia in quanto dal 2002 non vengono più assegnati all'INAF i fondi per l'edilizia universitaria.

Un'ulteriore quota dell'avanzo è vincolata alla copertura delle spese del personale: € 5.178.080,40.

Nel dettaglio, le somme relative all'avanzo sono così suddivise:

- Tabella A: Distribuzione dell'avanzo vincolato per progetti scientifici: € 29.568.103,28;
- Tabella B: Distribuzione dell'avanzo vincolato per edilizia: € 8.607.053,28;
- Tabella C: Distribuzione dell'avanzo vincolato per personale: € 5.178.080,40;
- Tabella D: Avanzo libero da destinare: € 1.135.675,30.

A) Distribuzione dell'avanzo vincolato per progetti scientifici (solo CRA più significativi a confronto con il 2005):

C.R.A.		2005	2006
Innovazione Tecnologica	Varie strutture	1.099.800,00	258.955,34
Progetti Nazionali	Dip. 1	2.139.834,51	1.898.742,70
Progetti Finanziati U.E.	Dip. 1	1.239.288,66	1.352.399,82
Progetti Nazionali	Dip. 2	10.210.747,50	16.684.011,74
Progetti Finanziati U.E.	Dip. 2	797.341,56	795.880,93

XVI LEGISLATURA – DISEGNI DI LEGGE E RELAZIONI - DOCUMENTI

Gestione Strutture Osservat. Naz.li	Dip. 2	547.764,16	200.029,60
Attività Spaziali	Dip. 2	7.986.146,17	5.191.083,07
Sistemi Informativi	Dip. 2	1.149.546,23	444.524,81
Infrastrutture e Laboratori Naz.li	Dip. 2	586.410,22	444.669,54
+ altri progetti vari	-	5.995.678,45	2.297.805,73
TOTALE		31.752.557,46	29.568.103,28

B) Distribuzione dell'avanzo vincolato per edilizia:

C.R.A.	2005	2006
Casa del Moniziere e Casa dell'Astronomo (2002) – OA Padova	€ 120.131,87	118.412,26
Navile Bologna – OA Bologna	€ 4.200.000,00	2.524.405,02
Restauro casa dell'Astronomo (2001) – OA Padova	€ 173.743,73	244.069,73
Planetario – OA Torino	€ 1.334.382,19	234.293,43
Commissariato Governo Friuli Venezia Giulia – OA Trieste	€ 143.109,79	142.842,93
Regione Campania – OA Capodimonte	€ 227.583,91	344.423,02
C.R.A. Edilizia – vari OOAA	€ 5.605.939,03	4.998.606,89
TOTALE	€ 11.804.890,52	€ 8.607.053,28

C) Distribuzione dell'avanzo vincolato per personale :

C.C.R.I.	2005	2006
Ufficio Bilancio	697.311,96	4.414.921,79
OA Arcetri	0,00	92.000,00
OA Brera	45.306,61	56.663,68
IASF Roma	138.050,00	51.585,60
IASF Bologna	9.662,00	0,00
IASF Milano	6.386,31	0,00
IASF Palermo	18.095,49	18.005,50
IFSI Roma	1.903,83	276.903,83
IRA	68.883,30	268.000,00
TOTALE	985.599,50	5.178.080,40

D) L'avanzo libero la cui destinazione deve essere ancora determinata è pari a € 1.135.675,30 (€ 2.569.465,59 nel 2005); tale ultima somma viene destinata al fondo speciale 2006.

Con provvedimento degli organi di governo sarà data destinazione all'avanzo libero.

Analizzando l'avanzo per ciascuna delle strutture dell'INAF si presenta la situazione esposta nei grafici allegati alla presente (Allegato n. 6).

C) STATO PATRIMONIALE

Il bilancio consuntivo 2006 contiene la situazione patrimoniale (Allegato n. 8) redatta nei primi mesi del 2007 secondo i seguenti criteri:

- Per gli ex-istituti CNR le rilevazioni considerano la data del 1° gennaio 2005, data di confluenza nell'INAF, non essendo stata ancora definita la situazione relativa al passaggio dei beni mobili ed immobili di pertinenza degli stessi istituti;
- E' in corso la procedura per l'adozione di un regolamento di carattere generale in modo da uniformare le modalità di inventariazione da parte di tutte le strutture di ricerca;
- Le scritture economico-patrimoniali sono state avviate il 1° gennaio 2007 in via sperimentale.
- Lo stato patrimoniale allegato al consuntivo individua una situazione non esaustiva, in considerazione della mancata definizione dei rapporti con il CNR.

È in fase di realizzazione un progetto per il monitoraggio dei beni di proprietà dell'Ente, nell'ambito dei termini concessi dalla normativa in vigore per l'adeguamento dell'impianto contabile, tale da concretizzare un punto di partenza indispensabile per l'attuazione della contabilità economico patrimoniale.

D) ALTRE NOTIZIE INTEGRATIVE

Anno 2007

Come stabilito dal Regolamento di Contabilità dell'INAF nel presente documento sono esposti i fatti di rilievo verificatisi dopo la chiusura dell'esercizio 2006.

Per l'esercizio 2007 dal punto di vista programmatico, vanno tenute in considerazione l'entrata di € 114.000,00 relativa all'autorizzazione alle assunzioni con nota della Presidenza del Consiglio dei Ministri – Dipartimento della Funzione Pubblica prot. n. DFP/20366/06/1.2.3.4 pervenuta in data 24 maggio 2006 (deroga 2006) nonché l'entrata di € 333.750,00 relativa alla conferma della copertura finanziaria per le assunzioni di personale scientifico avvenute con decorrenza 15 ottobre

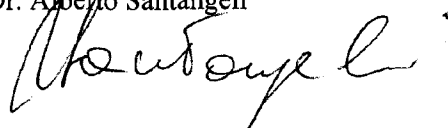
2004 (deroga speciale).

A testimoniare le difficoltà finanziarie dell'Ente si evidenzia come nel corso dei primi mesi del 2006 è stato utilizzato (prelievi già avvenuti) il 65,32% del fondo di riserva iniziale; in data 1 gennaio 2007 risultava, infatti, stanziata sul fondo di riserva la somma di € 2.000.000,00: ad oggi risulta ancora disponibile sul predetto fondo la somma di € 693.621,38.

Occorre, infine, ricordare che in data 26 marzo 2007 è stata sottoscritta con quattro Organizzazioni Sindacali l'ipotesi di accordo per le tabelle di equiparazione del personale degli ex-Osservatori inquadrato nel comparto Università che dovrà transitare con decorrenza 31 dicembre 2005 nel comparto Ricerca. Allo stato attuale sono state avviate le attività per il completamento dell'iter di approvazione.

IL DIRETTORE AMMINISTRATIVO

Dr. Alberto Santangeli



BILANCIO DI VERIFICA PER CAPITOLI

BILANCIO DI VERIFICA
Classificazione entrate per struttura

XVI LEGISLATURA - DISEGNI DI LEGGE E RELAZIONI - DOCUMENTI

Centro di Responsabilità Amministrativa: %

Capitolo	Descrizione	Preventivo	Variazioni	Stanziate	Var. su Acc.	Accertato	Da Accertare	Assegnato	Da Assegnare	Liquidato	Da Liquidare	Riscosso	Da Risc.
1	2	3	4	5	3+4-5	6	5-6	7	6-7	8	7-8		

ENTRAJE

1.01.01. - Contributo di funzionamento MIUR

1.18 IFSI Torino													
CP	215.000,00	30.640,20	245.640,20	0,00	245.640,20	0,00	245.640,20	0,00	245.640,20	0,00	245.640,20	245.640,20	0,00
1.19. IRA													
CP	1.222.950,00	1.224.708,00	2.447.658,00	0,00	2.447.658,00	0,00	2.447.658,00	0,00	2.447.658,00	0,00	2.447.658,00	2.447.658,00	0,00
Totali	CP	80.374.862,00	3.500.000,00	84.374.862,00	0,00	84.374.862,00	0,00	84.374.862,00	0,00	84.374.862,00	0,00	84.367.907,00	6.955,00

1.01.02. - MIUR (Cofin Firtb)

0.01 Ufficio Bilancio													
CP	2.000.000,00	1.425.000,00	3.425.000,00	0,00	3.425.000,00	0,00	3.425.000,00	0,00	3.425.000,00	950.000,00	2.475.000,00	950.000,00	0,00
1.02 Osservatorio Brera													
CP	0,00	20.000,00	20.000,00	0,00	20.000,00	0,00	20.000,00	0,00	20.000,00	20.000,00	0,00	20.000,00	0,00
1.03 Osservatorio Padova													
CP	0,00	270.000,00	270.000,00	0,00	270.000,00	0,00	270.000,00	0,00	270.000,00	270.000,00	0,00	270.000,00	0,00
1.04 Osservatorio Trieste													
CP	0,00	25.000,00	25.000,00	0,00	25.000,00	0,00	25.000,00	0,00	25.000,00	25.000,00	0,00	25.000,00	0,00
1.05 Osservatorio Bologna													
CP	0,00	5.000,00	5.000,00	0,00	5.000,00	0,00	5.000,00	0,00	5.000,00	5.000,00	0,00	5.000,00	0,00

XVI LEGISLATURA - DISEGNI DI LEGGE E RELAZIONI - DOCUMENTI

Centro di Responsabilità Amministrativa: %

Capitolo	Descrizione	Preventivo	Variazioni	Stanzialto	Var. su Acc.	Accertato	Da Accertare	Assegnato	Da Assegnare	Liquidato	Da Liquidare	Riscosso	Da Risc.
1	2	3	4	5	3+4-5	6	5-6	7	6-7	8	7-8		

ENTRATE

1.01.02. - MIUR (Cofin Fibr)

1.19. *IRA*

CP	9.555.000,00	200.000,00	9.755.000,00	0,00	9.755.000,00	0,00	9.755.000,00	0,00	979.036,45	8.775.963,55	979.036,45	0,00	0,00
Totale	CP	11.662.084,00	2.430.786,00	14.092.870,00	0,00	14.092.870,00	0,00	14.092.870,00	0,00	2.779.036,45	11.313.833,55	2.779.036,45	0,00

1.01.03. - Altri Ministeri

1.05 *Osservatorio Bologna*

CP	20.000,00	-20.000,00	0,00	0,00	0,00	0,00	0,00	0,00	0,00	0,00	0,00	0,00	0,00
----	-----------	------------	------	------	------	------	------	------	------	------	------	------	------

1.07 *Osservatorio Arcetri*

CP	0,00	35.000,00	35.000,00	0,00	35.000,00	0,00	35.000,00	0,00	35.000,00	0,00	0,00	0,00	35.000,00
----	------	-----------	-----------	------	-----------	------	-----------	------	-----------	------	------	------	-----------

Totale

CP	20.000,00	15.000,00	35.000,00	0,00	35.000,00	0,00	35.000,00	0,00	35.000,00	0,00	0,00	0,00	35.000,00
----	-----------	-----------	-----------	------	-----------	------	-----------	------	-----------	------	------	------	-----------

1.01.04. - ASI

0.01 *Ufficio Bilancio*

CP	0,00	50.000,00	50.000,00	0,00	50.000,00	0,00	50.000,00	0,00	50.000,00	0,00	0,00	50.000,00	0,00
----	------	-----------	-----------	------	-----------	------	-----------	------	-----------	------	------	-----------	------

1.01 *Osservatorio Torino*

XVI LEGISLATURA - DISEGNI DI LEGGE E RELAZIONI - DOCUMENTI

Centro di Responsabilità Amministrativa: %

Capitolo	Descrizione	Preventivo 1	Variazioni 2	Stanziate 3	Var. su Acc. 4	Accertato 5	Da Accertare 3 + 4 - 5	Assegnato 6	Da Assegnare 5 - 6	Liquidato 7	Da Liquidare 6 - 7	Riscosso 8	Da Risc. 7 - 8
ENTRAIE													
1.01.04. - ASI													
1.12	Osservatorio Palermo	0,00	282.220,00	282.220,00	0,00	282.220,00	0,00	282.220,00	0,00	282.220,00	0,00	282.220,00	0,00
1.13	IASF Roma	975.000,39	-146.627,20	828.373,19	0,00	828.373,19	0,00	828.373,19	0,00	703.467,39	124.905,80	703.467,39	0,00
1.14	IASF Bologna	0,00	223.458,44	223.458,44	0,00	223.458,44	0,00	223.458,44	0,00	173.305,04	50.153,40	173.305,04	0,00
1.15	IASF Milano	0,00	500.500,16	500.500,16	0,00	500.500,16	0,00	500.500,16	0,00	393.613,52	106.886,64	393.613,52	0,00
1.16	IASF Palermo	0,00	23.070,80	23.070,80	0,00	23.070,80	0,00	23.070,80	0,00	12.000,00	11.070,80	12.000,00	0,00
1.17	IFSI Roma	826.945,00	93.217,00	920.162,00	0,00	920.162,00	0,00	920.162,00	0,00	920.162,00	0,00	920.162,00	0,00
1.18	IFSI Torino	0,00	0,00	0,00	0,00	0,00	0,00	0,00	0,00	0,00	0,00	0,00	0,00
1.19.	IRA	0,00	40.000,00	40.000,00	0,00	40.000,00	0,00	40.000,00	0,00	40.000,00	0,00	40.000,00	0,00

XVI LEGISLATURA - DISEGNI DI LEGGE E RELAZIONI - DOCUMENTI

Centro di Responsabilità Amministrativa: %

Capitolo	Descrizione	Preventivo 1	Variazioni 2	Stanziate 3	Var. su Acc. 4	Accertato 5	Da Accertare 3+4-5	Assegnato 6	Da Assegnare 5-6	Liquidato 7	Da Liquidare 6-7	Riscosso 8	Da Risc. 7-8
ENIRATE													
1.01.04. - ASI													
1.19.	IRA												
Totale		1.801.945,39	2.150.476,44	3.952.421,83	0,00	3.952.421,83	0,00	3.952.421,83	0,00	3.578.810,60	373.611,23	3.569.036,21	9.774,39
1.01.05. - CNR													
0.01	Ufficio Bilancio	0,00	0,00	0,00	0,00	0,00	0,00	0,00	0,00	0,00	0,00	0,00	0,00
1.14	IASF Bologna	0,00	26.524,33	26.524,33	0,00	26.524,33	0,00	26.524,33	0,00	0,00	26.524,33	0,00	0,00
1.17	IFSI Roma	69.078,00	-69.078,00	0,00	0,00	0,00	0,00	0,00	0,00	0,00	0,00	0,00	0,00
1.19.	IRA	0,00	0,00	0,00	0,00	0,00	0,00	0,00	0,00	0,00	0,00	0,00	0,00
Totale		69.078,00	-42.553,67	26.524,33	0,00	26.524,33	0,00	26.524,33	0,00	0,00	26.524,33	0,00	0,00
1.01.06. - U.E.													

XVI LEGISLATURA - DISEGNI DI LEGGE E RELAZIONI - DOCUMENTI

Centro di Responsabilità Amministrativa: %

Capitolo	Descrizione	Preventivo 1	Variazioni 2	Stanziate 3	Var. su Acc. 4	Accertato 5	Da Accertare 3+4-5	Assegnato 6	Da Assegnare 5-6	Liquidato 7	Da Liquidare 6-7	Riscosso 8	Da Risc. 7-8
ENTRATE													
1.01.06. - U.E.													
1.12	Osservatorio Palermo	0,00	381.183,00	381.183,00	0,00	381.183,00	0,00	381.183,00	0,00	48.916,91	332.266,09	48.916,91	0,00
1.13	IASF Roma	0,00	4.872,00	4.872,00	0,00	4.872,00	0,00	4.872,00	0,00	4.872,00	0,00	4.872,00	0,00
1.15	IASF Milano	0,00	0,00	7.000,00	0,00	7.000,00	0,00	7.000,00	0,00	0,00	7.000,00	0,00	0,00
1.19.	IRA	0,00	0,00	0,00	0,00	0,00	0,00	0,00	0,00	0,00	0,00	0,00	0,00
CP	300.000,00	196.150,32	496.150,32	0,00	496.150,32	0,00	496.150,32	0,00	496.150,32	375.822,78	120.327,54	375.822,78	0,00
Totale	CP	307.000,00	2.052.021,73	2.359.021,73	0,00	2.359.021,73	0,00	2.359.021,73	0,00	1.615.514,97	743.506,76	1.042.654,24	572.860,73

1.01.07. - Organismi Internazionali

0.01	Ufficio Bilancio	0,00	0,00	0,00	0,00	0,00	0,00	0,00	0,00	0,00	0,00	0,00	0,00
1.01	Osservatorio Torino	0,00	4.000,00	4.000,00	0,00	4.000,00	0,00	4.000,00	0,00	4.000,00	0,00	4.000,00	0,00
1.02	Osservatorio Brera	0,00	2.000,00	2.000,00	0,00	2.000,00	0,00	2.000,00	0,00	2.000,00	0,00	2.000,00	0,00

XVI LEGISLATURA - DISEGNI DI LEGGE E RELAZIONI - DOCUMENTI

Centro di Responsabilità Amministrativa: %

Capitolo	Descrizione	Preventivo 1	Variazioni 2	Stanziate 3	Var. su Acc. 4	Accertato 5	Da Accertare 3+4-5	Assegnato 6	Da Assegnare 5-6	Liquidato 7	Da Liquidare 6-7	Riscosso 8	Da Risc. 7-8
ENTRATE													
1.01.07. - Organismi Internazionali													
1.03	Osservatorio Padova	0,00	4.000,00	4.000,00	0,00	4.000,00	0,00	4.000,00	0,00	4.000,00	0,00	4.000,00	0,00
1.04	Osservatorio Trieste	0,00	3.500,00	3.500,00	0,00	3.500,00	0,00	3.500,00	0,00	3.500,00	0,00	3.500,00	0,00
1.06	Osservatorio Monte Porzio	0,00	16.941,00	16.941,00	0,00	16.941,00	0,00	16.941,00	0,00	16.941,00	0,00	16.941,00	0,00
1.07	Osservatorio Arcetri	0,00	147.551,60	147.551,60	0,00	147.551,60	0,00	147.551,60	0,00	146.858,79	692,81	146.858,79	0,00
1.08	Osservatorio Teramo	0,00	6.000,00	6.000,00	0,00	6.000,00	0,00	6.000,00	0,00	6.000,00	0,00	6.000,00	0,00
1.09	Osservatorio Capodimonte	0,00	122.000,00	122.000,00	0,00	122.000,00	0,00	122.000,00	0,00	120.000,00	2.000,00	120.000,00	0,00
1.10	Osservatorio Cagliari	0,00	59.621,09	59.621,09	0,00	59.621,09	0,00	59.621,09	0,00	59.621,09	0,00	59.621,09	0,00
1.11	Osservatorio Catania	0,00	6.000,00	6.000,00	0,00	6.000,00	0,00	6.000,00	0,00	6.000,00	0,00	6.000,00	0,00
1.13	IASF Roma	0,00	6.000,00	6.000,00	0,00	6.000,00	0,00	6.000,00	0,00	6.000,00	0,00	6.000,00	0,00
1.15	IASF Milano	0,00	6.000,00	6.000,00	0,00	6.000,00	0,00	6.000,00	0,00	6.000,00	0,00	6.000,00	0,00

XVI LEGISLATURA - DISEGNI DI LEGGE E RELAZIONI - DOCUMENTI

Centro di Responsabilità Amministrativa: %

Capitolo	Descrizione	Preventivo 1	Variazioni 2	Stanziate 3	Var. su Acc. 4	Accertato 5	Da Accertare 3+4-5	Assegnato 6	Da Assegnare 5-6	Liquidato 7	Da Liquidare 6-7	Riscosso 8	Da Risc. 7-8
ENIRIAE													
1.01.07. - Organismi Internazionali													
1.15	IASF Milano												
CP	0,00	10.000,00	10.000,00	10.000,00	0,00	10.000,00	0,00	10.000,00	0,00	10.000,00	0,00	10.000,00	0,00
1.17	IFSI Roma												
CP	0,00	128.437,66	128.437,66	128.437,66	0,00	128.437,66	0,00	128.437,66	0,00	108.437,66	20.000,00	108.437,66	0,00
1.19.	IRA												
CP	0,00	2.000,00	2.000,00	2.000,00	0,00	2.000,00	0,00	2.000,00	0,00	0,00	2.000,00	0,00	0,00
Totali													
CP	0,00	518.051,35	518.051,35	518.051,35	0,00	518.051,35	0,00	518.051,35	0,00	475.358,54	42.692,81	475.358,54	0,00
1.01.08. - Enti Pubblici													
0.01	Ufficio Bilancio												
CP	0,00	245.526,38	245.526,38	245.526,38	0,00	245.526,38	0,00	245.526,38	0,00	245.526,38	0,00	245.526,38	0,00
1.01	Osservatorio Torino												
CP	0,00	91.524,80	91.524,80	91.524,80	0,00	91.524,80	0,00	91.524,80	0,00	91.524,80	0,00	91.524,80	0,00
1.02	Osservatorio Brera												
CP	0,00	60.296,51	60.296,51	60.296,51	0,00	60.296,51	0,00	60.296,51	0,00	52.407,28	7.889,23	52.407,28	0,00
1.03	Osservatorio Padova												
CP	0,00	39.826,39	39.826,39	39.826,39	0,00	39.826,39	0,00	39.826,39	0,00	39.826,39	0,00	39.826,39	0,00

XVI LEGISLATURA - DISEGNI DI LEGGE E RELAZIONI - DOCUMENTI

Centro di Responsabilità Amministrativa: %													
Capitolo	Descrizione	Preventivo	Variazioni	Stanziate	Var. su Acc.	Accertato	Da Accertare	Assegnato	Da Assegnare	Liquidato	Da Liquidare	Riscosso	Da Risc.
		1	2	3	4	5	3+4-5	6	5-6	7	6-7	8	7-8
ENTRATE													
1.01.09. - Enti Privati													
1.01	Osservatorio Torino	0,00	26.500,00	26.500,00	0,00	26.500,00	0,00	26.500,00	0,00	26.500,00	0,00	26.500,00	0,00
1.02	Osservatorio Brera	0,00	16.997,00	16.997,00	0,00	16.997,00	0,00	16.997,00	0,00	6.997,00	10.000,00	6.997,00	0,00
1.03	Osservatorio Padova	0,00	0,00	0,00	0,00	0,00	0,00	0,00	0,00	0,00	0,00	0,00	0,00
1.04	Osservatorio Trieste	0,00	1.500,00	1.500,00	0,00	1.500,00	0,00	1.500,00	0,00	1.500,00	0,00	1.500,00	0,00
1.07	Osservatorio Arcetri	0,00	0,00	0,00	0,00	0,00	0,00	0,00	0,00	0,00	0,00	0,00	0,00
1.09	Osservatorio Capodimonte	0,00	0,00	0,00	0,00	0,00	0,00	0,00	0,00	0,00	0,00	0,00	0,00
1.11	Osservatorio Catania	248.000,00	-247.788,73	211,27	0,00	211,27	0,00	211,27	0,00	211,27	0,00	211,27	0,00
Totali	CP	248.000,00	-202.791,73	45.208,27	0,00	45.208,27	0,00	45.208,27	0,00	35.208,27	10.000,00	35.208,27	0,00

1.01.10. - Enti Territoriali

XVI LEGISLATURA - DISEGNI DI LEGGE E RELAZIONI - DOCUMENTI

Centro di Responsabilità Amministrativa: %

Capitolo	Descrizione	Preventivo	Variazioni	Stanziate	Var. su Acc.	Accertato	Da Accertare	Assegnato	Da Assegnare	Liquidato	Da Liquidare	Riscosso	Da Risc.
		1	2	3	4	5	3 + 4 - 5	6	5 - 6	7	6 - 7	8	7 - 8
ENTRATE													
1.01.10. - Enti Territoriali													
1.01	Osservatorio Torino	0,00	5.000,00	5.000,00	0,00	5.000,00	0,00	5.000,00	0,00	3.500,00	1.500,00	0,00	3.500,00
1.03	Osservatorio Padova	0,00	15.000,00	15.000,00	0,00	15.000,00	0,00	15.000,00	0,00	14.997,42	2,58	14.997,42	0,00
1.06	Osservatorio Monte Porzio	0,00	259.996,40	259.996,40	0,00	259.996,40	0,00	259.996,40	0,00	259.996,40	0,00	259.996,40	0,00
1.09	Osservatorio Capodimonte	0,00	362.500,00	362.500,00	0,00	362.500,00	0,00	362.500,00	0,00	194.000,00	168.500,00	194.000,00	0,00
1.10	Osservatorio Cagliari	0,00	28.800,00	28.800,00	0,00	28.800,00	0,00	28.800,00	0,00	0,00	28.800,00	0,00	0,00
1.11	Osservatorio Catania	184.500,00	0,00	184.500,00	0,00	184.500,00	0,00	184.500,00	0,00	73.800,00	110.700,00	73.800,00	0,00
1.12	Osservatorio Palermo	0,00	0,00	0,00	0,00	0,00	0,00	0,00	0,00	0,00	0,00	0,00	0,00
Totali		184.500,00	671.296,40	855.796,40	0,00	855.796,40	0,00	855.796,40	0,00	546.293,82	309.502,58	542.793,82	3.500,00

1.02.02. - Ricerche e servizi commissionati da organismi internazionali

XVI LEGISLATURA - DISEGNI DI LEGGE E RELAZIONI - DOCUMENTI

Centro di Responsabilità Amministrativa: %

Capitolo	Descrizione	Preventivo	Variazioni	Stanziate	Var. su Acc.	Accertato	Da Accertare	Assegnato	Da Assegnare	Liquidato	Da Liquidare	Riscosso	Da Risc.
1	2	3	4	5	3 + 4 - 5	6	5 - 6	7	6 - 7	8	7 - 8		

ENTRATE

1.02.04. - Ricerche e servizi commissionati da altri enti pubblici

1.01	Osservatorio Torino	0,00	0,00	0,00	0,00	0,00	0,00	0,00	0,00	0,00	0,00	0,00	0,00
CP		0,00		0,00		0,00		0,00		0,00		0,00	
1.03	Osservatorio Padova	0,00	0,00	0,00	0,00	0,00	0,00	0,00	0,00	0,00	0,00	0,00	0,00
CP		0,00		0,00		0,00		0,00		0,00		0,00	
1.09	Osservatorio Capodimonte	0,00	0,00	0,00	0,00	0,00	0,00	0,00	0,00	0,00	0,00	0,00	0,00
CP		0,00		0,00		0,00		0,00		0,00		0,00	
1.13	IASF Roma	0,00	0,00	0,00	0,00	0,00	0,00	0,00	0,00	0,00	0,00	0,00	0,00
CP		0,00		0,00		0,00		0,00		0,00		0,00	
1.14	IASF Bologna	0,00	0,00	0,00	0,00	0,00	0,00	0,00	0,00	0,00	0,00	0,00	0,00
CP		0,00		0,00		0,00		0,00		0,00		0,00	
1.15	IASF Milano	0,00	0,00	0,00	0,00	0,00	0,00	0,00	0,00	0,00	0,00	0,00	0,00
CP		0,00		0,00		0,00		0,00		0,00		0,00	
1.17	IFSI Roma	60.590,83	0,00	60.590,83	0,00	60.590,83	0,00	60.590,83	0,00	60.590,83	0,00	60.590,83	0,00
CP		60.590,83		60.590,83		60.590,83		60.590,83		60.590,83		60.590,83	
Totali		0,00	0,00	60.590,83	0,00	60.590,83	0,00	60.590,83	0,00	60.590,83	0,00	60.590,83	0,00

1.02.05. - Prestazioni di servizi e vendita di pubblicazioni e altri beni

XVI LEGISLATURA - DISEGNI DI LEGGE E RELAZIONI - DOCUMENTI

Centro di Responsabilità Amministrativa: %

Capitolo	Descrizione	Preventivo	Variazioni	Stanziate	Var. su Acc.	Accertato	Da Accertare	Assegnato	Da Assegnare	Liquidato	Da Liquidare	Riscosso	Da Risc.
1	2	3	4	5	3+4-5	6	5-6	7	6-7	8	7-8		

ENTRATE

1.03.01. - Indennizzi corrisposti a fronte di sinistri

1.01 Osservatorio Torino

Totale	CP	0,00	0,00	0,00	0,00	0,00	0,00	0,00	0,00	0,00	0,00	0,00	0,00
--------	----	------	------	------	------	------	------	------	------	------	------	------	------

1.03.02. - Altre entrate, restituzione, recuperi e rimborsi diversi

0.01 Ufficio Bilancio

CP	0,00	7.347,26	7.347,26	0,00	0,00	7.347,26	0,00	7.347,26	0,00	7.347,26	0,00	7.347,26	0,00
----	------	----------	----------	------	------	----------	------	----------	------	----------	------	----------	------

1.01 Osservatorio Torino

CP	0,00	12.820,39	12.820,39	0,00	0,00	12.820,39	0,00	12.820,39	0,00	12.627,20	193,19	12.627,20	0,00
----	------	-----------	-----------	------	------	-----------	------	-----------	------	-----------	--------	-----------	------

1.02 Osservatorio Brera

CP	0,00	12.856,42	12.856,42	0,00	0,00	12.856,42	0,00	12.856,42	0,00	12.843,51	12,91	12.843,51	0,00
----	------	-----------	-----------	------	------	-----------	------	-----------	------	-----------	-------	-----------	------

1.03 Osservatorio Padova

CP	0,00	74.423,90	74.423,90	0,00	0,00	74.423,90	0,00	74.423,90	0,00	74.423,90	0,00	74.123,90	300,00
----	------	-----------	-----------	------	------	-----------	------	-----------	------	-----------	------	-----------	--------

1.04 Osservatorio Trieste

CP	0,00	32.419,13	32.419,13	0,00	0,00	32.419,13	0,00	32.419,13	0,00	32.419,13	0,00	31.926,61	492,52
----	------	-----------	-----------	------	------	-----------	------	-----------	------	-----------	------	-----------	--------

1.06 Osservatorio Monte Porzio

CP	0,00	6.624,00	6.624,00	0,00	0,00	6.624,00	0,00	6.624,00	0,00	6.624,00	0,00	6.624,00	0,00
----	------	----------	----------	------	------	----------	------	----------	------	----------	------	----------	------

1.07 Osservatorio Arcetri

XVI LEGISLATURA - DISEGNI DI LEGGE E RELAZIONI - DOCUMENTI

Centro di Responsabilità Amministrativa: %

Capitolo	Descrizione	Preventivo 1	Variazioni 2	Stanziate 3	Var. su Acc. 4	Accertato 5	Da Accertare 3+4-5	Assegnato 6	Da Assegnare 5-6	Liquidato 7	Da Liquidare 6-7	Riscosso 8	Da Risc. 7-8
ENTRAIE													
2.05.05. - U.E.													
1.01	<i>Osservatorio Torino</i>												
Totali		0,00	0,00	0,00	0,00	0,00	0,00	0,00	0,00	0,00	0,00	0,00	0,00
2.05.07. - Enti Pubblici													
1.04	<i>Osservatorio Trieste</i>												
CP		0,00	0,00	0,00	0,00	0,00	0,00	0,00	0,00	0,00	0,00	0,00	0,00
Totali		0,00	0,00	0,00	0,00	0,00	0,00	0,00	0,00	0,00	0,00	0,00	0,00
2.05.08. - Enti Privati													
1.01	<i>Osservatorio Torino</i>												
CP		0,00	0,00	0,00	0,00	0,00	0,00	0,00	0,00	0,00	0,00	0,00	0,00
1.04	<i>Osservatorio Trieste</i>												
CP		0,00	0,00	0,00	0,00	0,00	0,00	0,00	0,00	0,00	0,00	0,00	0,00
1.11	<i>Osservatorio Catania</i>												
CP		0,00	1.300,00	1.300,00	0,00	1.300,00	0,00	1.300,00	0,00	1.300,00	0,00	1.300,00	0,00

XVI LEGISLATURA - DISEGNI DI LEGGE E RELAZIONI - DOCUMENTI

Centro di Responsabilità Amministrativa: %

Capitolo	Descrizione	Preventivo	Variazioni	Stanziano	Var. su Acc.	Accertato	Da Accertare	Assegnato	Da Assegnare	Liquidato	Da Liquidare	Riscosso	Da Risc.
1	2	3	4	5	3 + 4 - 5	6	5 - 6	7	6 - 7	8	7 - 8		

ENTRATE

2.05.08. - Enti Privati

1.11 Osservatorio Catania													
Totale	CP	0,00	1.300,00	1.300,00	0,00	1.300,00	0,00	1.300,00	0,00	1.300,00	0,00	1.300,00	0,00

2.05.09. - Enti Territoriali

1.01 Osservatorio Torino													
CP	0,00	0,00	0,00	0,00	0,00	0,00	0,00	0,00	0,00	0,00	0,00	0,00	0,00
1.11 Osservatorio Catania													
CP	0,00	5.000,00	5.000,00	0,00	5.000,00	0,00	5.000,00	0,00	5.000,00	0,00	5.000,00	0,00	0,00
Totale	CP	0,00	5.000,00	5.000,00	0,00	5.000,00	0,00	5.000,00	0,00	5.000,00	0,00	5.000,00	0,00

2.06.02. - Entrate derivanti dall'alienazione di impianti ed attrezzature

1.09 Osservatorio Capodimonte													
CP	0,00	42,00	42,00	0,00	42,00	0,00	42,00	0,00	42,00	0,00	35,00	7,00	35,00

XVI LEGISLATURA - DISEGNI DI LEGGE E RELAZIONI - DOCUMENTI

Centro di Responsabilità Amministrativa: %

Capitolo	Descrizione	Preventivo	Variazioni	Stanziano	Var. su Acc.	Accertato	Da Accertare	Assegnato	Da Assegnare	Liquidato	Da Liquidare	Riscosso	Da Risc.
1	2	3	4	5	3 + 4 - 5	6	5 - 6	7	6 - 7	8	7 - 8		

ENTRATE

2.06.02. - Entrate derivanti dall'alienazione di impianti ed attrezzature

1.09 Osservatorio Capodimonte

Totale	CP	0,00	42,00	42,00	0,00	42,00	0,00	42,00	0,00	35,00	7,00	35,00	0,00
--------	----	------	-------	-------	------	-------	------	-------	------	-------	------	-------	------

2.06.04. - Entrate derivanti dall'alienazione di automezzi

1.02 Osservatorio Brera

Totale	CP	0,00	400,00	400,00	0,00	400,00	0,00	400,00	0,00	400,00	0,00	400,00	0,00
--------	----	------	--------	--------	------	--------	------	--------	------	--------	------	--------	------

2.07.01. - Assunzione di mutui

0.01 Ufficio Bilancio

CP	0,00	0,00	0,00	0,00	0,00	0,00	0,00	0,00	0,00	0,00	0,00	0,00	0,00
----	------	------	------	------	------	------	------	------	------	------	------	------	------

1.10 Osservatorio Cagliari

CP	0,00	2.500.000,00	2.500.000,00	0,00	2.500.000,00	0,00	2.500.000,00	0,00	2.500.000,00	0,00	2.500.000,00	0,00	0,00
----	------	--------------	--------------	------	--------------	------	--------------	------	--------------	------	--------------	------	------

XVI LEGISLATURA - DISEGNI DI LEGGE E RELAZIONI - DOCUMENTI

Centro di Responsabilità Amministrativa: %

Capitolo	Descrizione	Preventivo	Variazioni	Stanziate	Var. su Acc.	Accertato	Da Accertare	Assegnato	Da Assegnare	Liquidato	Da Liquidare	Riscosso	Da Risc.
1	2	3	4	5	3 + 4 - 5	6	5 - 6	7	6 - 7	8	7 - 8		

ENTRATE

2.07.01. - Assunzione di mutui

Totale	CP	0,00	2.500.000,00	2.500.000,00	0,00	2.500.000,00	0,00	2.500.000,00	0,00	2.500.000,00	0,00	2.500.000,00	0,00
---------------	----	------	--------------	--------------	------	--------------	------	--------------	------	--------------	------	--------------	------

TOTALI GENERALI

CP	95.290.872,59	15.788.706,17	111.079.578,76	0,00	111.079.578,76	0,00	111.079.578,76	0,00	94.745.860,69	16.333.718,07	94.049.174,37	696.686,32
----	---------------	---------------	----------------	------	----------------	------	----------------	------	---------------	---------------	---------------	------------

BILANCIO DI VERIFICA
Classificazione entrate per sottostruttura

XVI LEGISLATURA - DISEGNI DI LEGGE E RELAZIONI - DOCUMENTI

Centro di Responsabilità Amministrativa: %													
Capitolo	Descrizione	Preventivo	Variazioni	Stanziate	Var. su Acc.	Accertato	Da Accertare	Assegnato	Da Assegnare	Liquidato	Da Liquidare	Riscosso	Da Risc.
1	2	3	4	5	3+4-5	6	5-6	7	6-7	8	7-8		
ENTRATE													
1.01.01. - Contributo di funzionamento MIUR													
1.19.001	IRA Bologna												
CP		861.790,00	1.140.982,56	2.002.782,56	0,00	2.002.782,56	0,00	2.002.782,56	0,00	2.002.782,56	0,00	2.002.782,56	0,00
1.19.002	IRA Sezione di Firenze												
CP		48.100,00	48.730,80	96.830,80	0,00	96.830,80	0,00	96.830,80	0,00	96.830,80	0,00	96.830,80	0,00
1.19.003	IRA Sezione di Noto												
CP		313.060,00	34.984,64	348.044,64	0,00	348.044,64	0,00	348.044,64	0,00	348.044,64	0,00	348.044,64	0,00
Totali		1.222.950,00	1.224.708,00	2.447.658,00	0,00	2.447.658,00	0,00	2.447.658,00	0,00	2.447.658,00	0,00	2.447.658,00	0,00
1.01.02. - MIUR (Cofin Fibr)													
1.19.001	IRA Bologna												
CP		9.555.000,00	110.000,00	9.665.000,00	0,00	9.665.000,00	0,00	9.665.000,00	0,00	889.036,45	8.775.963,55	889.036,45	0,00
1.19.002	IRA Sezione di Firenze												
CP		0,00	50.000,00	50.000,00	0,00	50.000,00	0,00	50.000,00	0,00	50.000,00	0,00	50.000,00	0,00
1.19.003	IRA Sezione di Noto												
CP		0,00	40.000,00	40.000,00	0,00	40.000,00	0,00	40.000,00	0,00	40.000,00	0,00	40.000,00	0,00

XVI LEGISLATURA - DISEGNI DI LEGGE E RELAZIONI - DOCUMENTI

Centro di Responsabilità Amministrativa: %													
Capitolo	Descrizione	Preventivo	Variazioni	Stanziate	Var. su Acc.	Accertato	Da Accertare	Assegnato	Da Assegnare	Liquidato	Da Liquidare	Riscosso	Da Risc.
		1	2	3	4	5	3 + 4 - 5	6	5 - 6	7	6 - 7	8	7 - 8
ENTRAIE													
1.01.02. - MIUR (Cofin Firp)													
1.19.003	IRA Sezione di Noto												
Totale	CP	9.655.000,00	200.000,00	9.755.000,00	0,00	9.755.000,00	0,00	9.755.000,00	0,00	979.036,45	8.775.963,55	979.036,45	0,00
1.01.04. - ASI													
1.19.001	IRA Bologna												
Totale	CP	0,00	40.000,00	40.000,00	0,00	40.000,00	0,00	40.000,00	0,00	40.000,00	0,00	40.000,00	0,00
1.01.05. - CNR													
1.19.001	IRA Bologna												
Totale	CP	0,00	0,00	0,00	0,00	0,00	0,00	0,00	0,00	0,00	0,00	0,00	0,00
1.19.002	IRA Sezione di Firenze												
Totale	CP	0,00	0,00	0,00	0,00	0,00	0,00	0,00	0,00	0,00	0,00	0,00	0,00

XVI LEGISLATURA - DISEGNI DI LEGGE E RELAZIONI - DOCUMENTI

Centro di Responsabilità Amministrativa: %

Capitolo	Descrizione	Preventivo	Variazioni	Stanziano	Var. su Acc.	Accertato	Da Accertare	Assegnato	Da Assegnare	Liquidato	Da Liquidare	Riscosso	Da Risc.
1	2	3	4	5	3+4-5	6	5-6	7	6-7	8	7-8		

ENTRATE

1.01.05. - CNR

1.19.002 IRA Sezione di Firenze

Totale	CP	0,00	0,00	0,00	0,00	0,00	0,00	0,00	0,00	0,00	0,00	0,00	0,00
--------	----	------	------	------	------	------	------	------	------	------	------	------	------

1.01.06. - U.E.

1.19.001 IRA Bologna

CP	300.000,00	166.150,32	466.150,32	0,00	466.150,32	0,00	466.150,32	0,00	345.822,78	120.327,54	345.822,78	0,00	0,00
----	------------	------------	------------	------	------------	------	------------	------	------------	------------	------------	------	------

1.19.002 IRA Sezione di Firenze

CP	0,00	30.000,00	30.000,00	0,00	30.000,00	0,00	30.000,00	0,00	30.000,00	0,00	30.000,00	0,00	0,00
----	------	-----------	-----------	------	-----------	------	-----------	------	-----------	------	-----------	------	------

Totale

CP	300.000,00	196.150,32	496.150,32	0,00	496.150,32	0,00	496.150,32	0,00	375.822,78	120.327,54	375.822,78	0,00	0,00
----	------------	------------	------------	------	------------	------	------------	------	------------	------------	------------	------	------

1.01.07. - Organismi Internazionali

1.19.001 IRA Bologna

CP	0,00	2.000,00	2.000,00	0,00	2.000,00	0,00	2.000,00	0,00	2.000,00	0,00	2.000,00	0,00	0,00
----	------	----------	----------	------	----------	------	----------	------	----------	------	----------	------	------

XVI LEGISLATURA - DISEGNI DI LEGGE E RELAZIONI - DOCUMENTI

Centro di Responsabilità Amministrativa: %													
Capitolo	Descrizione	Preventivo	Variazioni	Stanziate	Var. su Acc.	Accertato	Da Accertare	Assegnato	Da Assegnare	Liquidato	Da Liquidare	Riscosso	Da Risc.
1	2	3	4	5	3+4-5	6	5-6	7	6-7	8	7-8		
ENTRATE													
1.19.002	<i>IRA Sezione di Firenze</i>												
1.03.02. - Altre entrate, restituzione, recuperi e rimborsi diversi													
1.19.002	<i>IRA Sezione di Firenze</i>												
CP	0,00	864,60	0,00	864,60	0,00	864,60	0,00	864,60	0,00	864,60	0,00	864,60	0,00
1.19.003	<i>IRA Sezione di Nofo</i>												
CP	0,00	623,67	0,00	623,67	0,00	623,67	0,00	623,67	0,00	623,67	0,00	539,81	83,86
Totale													
CP	0,00	1.488,27	0,00	1.488,27	0,00	1.488,27	0,00	1.488,27	0,00	1.488,27	0,00	1.404,41	83,86
TOTALI GENERALI													
CP	11.140.980,00	1.742.553,59	12.863.503,69	0,00	12.863.503,69	0,00	12.863.503,59	0,00	12.863.503,59	8.898.291,09	3.955.212,50	3.955.129,64	83,86

BILANCIO DI VERIFICA
Classificazione spese per struttura

XVI LEGISLATURA - DISEGNI DI LEGGE E RELAZIONI - DOCUMENTI

Centro di Responsabilità Amministrativa: %

Capitolo	Descrizione	Preventivo	Variazioni	Stanziano	Var. su Imp.	Impegnato	Da Impegnare	Assegnato	Da Assegnare	Liquidato	Da Liquidare	Pagato	Da Pagare
1	2	3	4	5	3+4-5	6	5-6	7	6-7	8	7-8		
USCITE													
1.01. - Spese per gli organi dell'ente													
0.01	Ufficio Bilancio												
CP	690.000,00	-7.116,40	682.883,60	0,00	576.950,91	105.932,69	576.950,91	0,00	531.634,76	45.316,15	469.285,14	62.349,62	
1.09	Osservatorio Capodimonte												
CP	0,00	0,00	0,00	0,00	0,00	0,00	0,00	0,00	0,00	0,00	0,00	0,00	
Totali													
CP	690.000,00	-7.116,40	682.883,60	0,00	576.950,91	105.932,69	576.950,91	0,00	531.634,76	45.316,15	469.285,14	62.349,62	
1.02. - Spese per le commissioni e organismi dell'ente													
0.01	Ufficio Bilancio												
CP	636.500,00	-75.375,20	561.124,80	0,00	515.370,18	45.754,62	515.370,18	0,00	508.380,69	6.989,49	501.350,03	7.030,66	
1.01	Osservatorio Torino												
CP	0,00	0,00	0,00	0,00	0,00	0,00	0,00	0,00	0,00	0,00	0,00	0,00	
1.02	Osservatorio Brera												
CP	8.000,00	-2.091,21	5.908,79	0,00	5.908,79	0,00	5.908,79	0,00	5.908,79	0,00	5.908,79	0,00	
1.04	Osservatorio Trieste												
CP	0,00	0,00	0,00	0,00	0,00	0,00	0,00	0,00	0,00	0,00	0,00	0,00	
1.07	Osservatorio Aretri												
CP	0,00	19.000,00	19.000,00	0,00	1.531,29	17.468,71	1.531,29	0,00	1.531,29	0,00	1.531,29	0,00	

XVI LEGISLATURA - DISEGNI DI LEGGE E RELAZIONI - DOCUMENTI

Centro di Responsabilità Amministrativa: %													
Capitolo	Descrizione	Preventivo	Variazioni	Stanziano	Var. su imp.	Impegnato	Da Impegnare	Assegnato	Da Assegnare	Liquidato	Da Liquidare	Pagato	Da Pagare
1	2	3	4	5	3+4-5	6	5-6	7	6-7	8	7-8		
USCITE													
1.02. - Spese per le commissioni e organismi dell'ente													
1.08	Osservatorio Teramo												
CP	0,00	0,00	0,00	0,00	0,00	0,00	0,00	0,00	0,00	0,00	0,00	0,00	0,00
1.09	Osservatorio Capodimonte												
CP	0,00	759,50	759,50	0,00	759,50	0,00	759,50	0,00	759,50	0,00	0,00	759,50	0,00
1.12	Osservatorio Palermo												
CP	0,00	0,00	0,00	0,00	0,00	0,00	0,00	0,00	0,00	0,00	0,00	0,00	0,00
1.15	IASF Milano												
CP	0,00	0,00	0,00	0,00	0,00	0,00	0,00	0,00	0,00	0,00	0,00	0,00	0,00
1.19	IRA												
CP	0,00	826,32	826,32	0,00	826,32	0,00	826,32	0,00	826,32	0,00	0,00	826,32	0,00
Totali													
CP	644.500,00	-56.880,59	587.619,41	0,00	524.396,08	63.223,33	524.396,08	0,00	517.406,59	6.989,49	510.375,93	7.030,66	
1.03. - Spese per il personale in servizio													
0.01	Ufficio Bilancio												
CP	60.314.382,00	2.343.432,12	62.657.814,12	0,00	59.861.040,91	2.796.773,21	59.861.040,91	0,00	59.724.367,16	136.673,75	55.276.584,19	4.445.782,97	
1.01	Osservatorio Torino												
CP	85.500,00	-176,35	85.323,65	0,00	48.857,95	36.465,70	48.857,95	0,00	20.242,74	28.615,21	20.242,74	0,00	

XVI LEGISLATURA - DISEGNI DI LEGGE E RELAZIONI - DOCUMENTI

Centro di Responsabilità Amministrativa: %													
Capitolo	Descrizione	Preventivo	Variazioni	Stanziate	Var. su imp.	Impegnato	Da Impegnare	Assegnato	Da Assegnare	Liquidato	Da Liquidare	Pagato	Da Pagare
		1	2	3	4	5	3+4-5	6	5-6	7	6-7	8	7-8
USCITE													
1.03. - Spese per il personale in servizio													
1.11	Osservatorio Catania												
CP		87.000,00	0,00	87.000,00	0,00	87.000,00	0,00	87.000,00	0,00	31.449,60	55.550,40	31.449,60	0,00
1.12	Osservatorio Palermo												
CP		31.000,00	74,71	31.074,71	0,00	29.718,06	1.356,65	29.718,06	0,00	16.238,60	13.479,46	16.238,60	0,00
1.13	IASF Roma												
CP		169.150,00	508.564,39	677.714,39	0,00	568.828,81	108.885,58	568.828,81	0,00	288.331,44	280.487,37	248.002,61	40.328,83
1.14	IASF Bologna												
CP		95.326,00	103.068,00	198.394,00	0,00	197.394,00	1.000,00	197.394,00	0,00	107.925,24	89.468,76	107.925,24	0,00
1.15	IASF Milano												
CP		43.566,31	95.820,00	139.406,31	0,00	134.609,11	4.797,20	134.609,11	0,00	61.457,92	73.151,19	57.738,71	3.719,21
1.16	IASF Palermo												
CP		18.095,49	29.379,03	47.474,52	0,00	29.469,03	18.005,49	29.469,03	0,00	21.423,70	8.045,33	21.423,70	0,00
1.17	IFSI Roma												
CP		0,00	859.612,03	859.612,03	0,00	810.500,58	49.111,45	810.500,58	0,00	213.062,81	597.437,77	210.462,81	2.600,00
1.18	IFSI Torino												
CP		25.000,00	0,00	25.000,00	0,00	5.277,41	19.722,59	5.277,41	0,00	5.277,41	0,00	5.277,41	0,00
1.19.	IRA												
CP		208.700,00	278.097,71	486.797,71	0,00	446.718,21	40.079,50	446.718,21	0,00	366.692,72	80.025,49	358.532,10	8.160,62

XVI LEGISLATURA - DISEGNI DI LEGGE E RELAZIONI - DOCUMENTI

Centro di Responsabilità Amministrativa: %													
Capitolo	Descrizione	Preventivo	Variazioni	Stanziate	Var. su Imp.	Impegnato	Da Impegnare	Assegnato	Da Assegnare	Liquidato	Da Liquidare	Pagato	Da Pagare
		1	2	3	4	5	3+4-5	6	5-6	7	6-7	8	7-8

USCITE

1.03. - Spese per il personale in servizio

1.19. **IRA**

Totale	CP	61.716.242,80	4.363.726,73	66.079.969,53	0,00	62.653.516,64	3.426.452,89	62.653.516,64	0,00	61.164.001,23	1.489.515,41	56.647.689,91	4.516.411,32
--------	----	---------------	--------------	---------------	------	---------------	--------------	---------------	------	---------------	--------------	---------------	--------------

1.04. - Spese per acquisizione di beni di consumo e servizi

0.01 **Ufficio Bilancio**

CP	897.250,00	443.879,02	1.341.129,02	0,00	1.317.831,20	23.297,82	1.317.831,20	0,00	970.193,87	347.637,33	813.411,18	156.782,69
----	------------	------------	--------------	------	--------------	-----------	--------------	------	------------	------------	------------	------------

1.01 **Osservatorio Torino**

CP	259.944,79	103.044,84	362.989,63	0,00	318.354,80	44.634,83	318.354,80	0,00	204.149,74	114.205,06	185.825,59	18.324,15
----	------------	------------	------------	------	------------	-----------	------------	------	------------	------------	------------	-----------

1.02 **Osservatorio Brera**

CP	369.369,20	181.071,45	550.440,65	0,00	482.116,13	68.324,52	482.116,13	0,00	353.112,30	129.003,83	353.112,30	0,00
----	------------	------------	------------	------	------------	-----------	------------	------	------------	------------	------------	------

1.03 **Osservatorio Padova**

CP	337.200,00	56.426,51	393.626,51	0,00	391.238,33	2.388,18	391.238,33	0,00	319.336,53	71.901,80	309.800,86	9.535,67
----	------------	-----------	------------	------	------------	----------	------------	------	------------	-----------	------------	----------

1.04 **Osservatorio Trieste**

CP	679.398,85	940.311,23	1.619.710,08	0,00	1.492.424,31	127.285,77	1.492.424,31	0,00	510.019,25	982.405,06	510.019,25	0,00
----	------------	------------	--------------	------	--------------	------------	--------------	------	------------	------------	------------	------

1.05 **Osservatorio Bologna**

CP	144.560,00	10.691,75	155.251,75	0,00	152.599,05	2.652,70	152.599,05	0,00	150.751,09	1.847,96	133.065,28	17.685,81
----	------------	-----------	------------	------	------------	----------	------------	------	------------	----------	------------	-----------

1.06 **Osservatorio Monte Porzio**

XVI LEGISLATURA - DISEGNI DI LEGGE E RELAZIONI - DOCUMENTI

Centro di Responsabilità Amministrativa: %													
Capitolo	Descrizione	Preventivo	Variazioni	Stanziano	Var. su Imp.	Impegnato	Da Impegnare	Assegnato	Da Assegnare	Liquidato	Da Liquidare	Pagato	Da Pagare
		1	2	3	4	5	3+4-5	6	5-6	7	6-7	8	7-8
USCITE													
1.04. - Spese per acquisizione di beni di consumo e servizi													
1.15	IASF Milano												
CP	230.000,00	3.919,02	233.919,02	0,00	233.919,00	0,02	233.919,00	0,00	155.533,45	78.385,55	146.114,76	9.418,67	
1.16	IASF Palermo												
CP	129.600,00	18.542,61	148.142,61	0,00	148.142,61	0,00	148.142,61	0,00	139.487,47	8.655,14	139.487,47	0,00	
1.17	IFSI Roma												
CP	440.000,00	-12.336,14	427.663,86	0,00	427.613,31	50,55	427.613,31	0,00	339.994,66	87.618,65	337.921,71	2.072,95	
1.18	IFSI Torino												
CP	111.300,00	-2.455,86	108.844,14	0,00	108.836,58	7,56	108.836,58	0,00	89.015,13	19.821,45	77.114,03	11.901,10	
1.19.	IRA												
CP	988.796,00	81.838,15	1.070.634,15	0,00	1.069.518,38	1.115,77	1.069.518,38	0,00	1.011.050,26	58.468,12	894.622,73	116.427,53	
Totali													
CP	7.927.021,79	2.483.030,02	10.410.051,81	0,00	9.983.229,51	426.822,30	9.983.229,51	0,00	7.251.653,49	2.731.576,02	6.856.368,33	395.285,16	
1.05. - Spese per la ricerca													
0.01	Ufficio Bilancio												
CP	2.128.995,48	4.027.714,02	6.156.709,50	0,00	2.755.962,30	3.400.747,20	2.755.962,30	0,00	1.830.103,51	925.858,79	1.586.631,58	243.471,93	
1.01	Osservatorio Torino												
CP	517.656,60	474.397,61	992.054,21	0,00	603.959,25	388.094,96	603.959,25	0,00	406.958,96	197.000,29	399.021,36	7.937,60	

XVI LEGISLATURA - DISEGNI DI LEGGE E RELAZIONI - DOCUMENTI

Centro di Responsabilità Amministrativa: %													
Capitolo	Descrizione	Preventivo	Variazioni	Stanziano	Var. su Imp.	Impegnato	Da Impegnare	Assegnato	Da Assegnare	Liquidato	Da Liquidare	Pagato	Da Pagare
		1	2	3	4	5	3+4-5	6	5-6	7	6-7	8	7-8
USCITE													
1.05. - Spese per la ricerca													
1.11	Osservatorio Catania												
CP		364.577,43	497.348,77	861.926,20	0,00	691.348,95	170.577,25	691.348,95	0,00	469.318,03	222.030,92	447.190,51	22.127,52
1.12	Osservatorio Palermo												
CP		569.792,92	908.437,83	1.478.230,75	0,00	553.928,78	924.301,97	553.928,78	0,00	353.075,67	200.853,11	353.075,67	0,00
1.13	IASF Roma												
CP		1.555.015,00	137,61	1.555.152,61	0,00	934.532,60	620.620,01	934.532,60	0,00	627.024,87	307.507,73	626.810,33	214,54
1.14	IASF Bologna												
CP		527.164,00	909.651,43	1.436.815,43	0,00	869.933,15	566.882,28	869.933,15	0,00	527.520,20	342.412,95	526.453,92	1.066,28
1.15	IASF Milano												
CP		198.810,11	974.455,21	1.173.265,32	0,00	899.288,44	273.976,88	899.288,44	0,00	571.665,64	327.622,80	567.955,05	3.710,59
1.16	IASF Palermo												
CP		179.004,51	201.755,95	380.760,46	0,00	275.727,30	105.083,16	275.727,30	0,00	175.057,19	100.670,11	174.625,19	432,00
1.17	IFSI Roma												
CP		2.482.875,49	905.882,68	3.388.758,17	0,00	1.537.287,91	1.851.470,26	1.537.287,91	0,00	1.084.051,07	453.236,84	1.021.441,07	62.610,00
1.18	IFSI Torino												
CP		64.000,00	3.659,97	67.659,97	0,00	67.659,97	0,00	67.659,97	0,00	30.320,47	37.339,50	29.244,50	1.075,97
1.19.	IRA												
CP		737.318,90	1.061.514,67	1.798.833,57	0,00	1.209.345,22	589.488,35	1.209.345,22	0,00	801.432,46	407.912,76	645.190,42	156.242,04

XVI LEGISLATURA - DISEGNI DI LEGGE E RELAZIONI - DOCUMENTI

Centro di Responsabilità Amministrativa: %													
Capitolo	Descrizione	Preventivo	Variazioni	Stanzionato	Var. su Imp.	Impegnato	Da Impegnare	Assegnato	Da Assegnare	Liquidato	Da Liquidare	Pagato	Da Pagare
		1	2	3	4	5	3+4-5	6	5-6	7	6-7	8	7-8
USCITE													
1.06. - Trasferimenti passivi													
1.15	IASF Milano	60.000,00	-60.000,00	0,00	0,00	0,00	0,00	0,00	0,00	0,00	0,00	0,00	0,00
1.16	IASF Palermo	0,00	43.000,00	43.000,00	0,00	0,00	43.000,00	0,00	0,00	0,00	0,00	0,00	0,00
1.17	IFSI Roma	0,00	367.002,18	367.002,18	0,00	289.554,56	77.447,62	289.554,56	0,00	289.554,56	0,00	289.554,56	0,00
1.19.	IRA	0,00	42.250,00	42.250,00	0,00	42.000,00	250,00	42.000,00	0,00	42.000,00	0,00	42.000,00	0,00
Totale		9.695.476,50	357.737,08	10.053.213,58	0,00	6.390.449,25	3.662.764,33	6.390.449,25	0,00	5.821.317,38	569.131,87	5.766.964,38	54.353,00
07. Oneri tributari													
0.01	Ufficio Bilancio	26.250,00	52.686,91	78.936,81	0,00	74.864,22	4.072,59	74.864,22	0,00	69.519,10	5.345,12	69.504,48	14,62
1.01	Osservatorio Torino	5.200,00	-584,59	4.615,41	0,00	4.603,72	11,69	4.603,72	0,00	4.503,72	100,00	0,00	4.503,72
1.02	Osservatorio Brera	3.448,32	102,87	3.551,19	0,00	3.551,19	0,00	3.551,19	0,00	3.551,19	0,00	3.551,19	0,00

XVI LEGISLATURA – DISEGNI DI LEGGE E RELAZIONI - DOCUMENTI

Centro di Responsabilità Amministrativa: %

Capitolo	Descrizione	Preventivo								Pagato	Da Pagare			
		1	2	3	4	5	3 + 4 - 5	6	5 - 6			7	6 - 7	8
USCITE														
1.07. - Oneri tributari														
1.03	Osservatorio Padova			20.895,70	0,00	11.483,58	9.412,12	11.483,58	0,00	11.483,58	0,00	11.483,58	0,00	0,00
CP		23.012,12	-2.116,42	20.895,70	0,00	11.483,58	9.412,12	11.483,58	0,00	11.483,58	0,00	11.483,58	0,00	0,00
1.04	Osservatorio Trieste			16.156,08	0,00	8.082,92	8.073,16	8.082,92	0,00	8.082,92	0,00	8.082,92	0,00	0,00
CP		23.073,16	-6.917,08	16.156,08	0,00	8.082,92	8.073,16	8.082,92	0,00	8.082,92	0,00	8.082,92	0,00	0,00
1.05	Osservatorio Bologna			1.090,00	0,00	992,34	97,66	992,34	0,00	992,34	0,00	992,34	0,00	0,00
CP		1.040,00	50,00	1.090,00	0,00	992,34	97,66	992,34	0,00	992,34	0,00	992,34	0,00	0,00
1.06	Osservatorio Monte Porzio			4.259,72	0,00	4.259,72	0,00	4.259,72	0,00	4.259,72	0,00	4.259,72	0,00	0,00
CP		8.000,00	-3.740,28	4.259,72	0,00	4.259,72	0,00	4.259,72	0,00	4.259,72	0,00	4.259,72	0,00	0,00
1.07	Osservatorio Arcetri			164,11	0,00	164,11	0,00	164,11	0,00	164,11	0,00	164,11	0,00	0,00
CP		215,15	-51,04	164,11	0,00	164,11	0,00	164,11	0,00	164,11	0,00	164,11	0,00	0,00
1.08	Osservatorio Teramo			2.353,24	0,00	2.353,24	1,79	2.353,24	0,00	2.353,24	0,00	2.353,24	0,00	0,00
CP		1.600,00	753,03	2.353,03	0,00	2.353,24	1,79	2.353,24	0,00	2.353,24	0,00	2.353,24	0,00	0,00
1.09	Osservatorio Capouaimonte			29,95	0,00	29,95	0,00	29,95	0,00	29,95	0,00	29,95	0,00	0,00
CP		500,00	-470,05	29,95	0,00	29,95	0,00	29,95	0,00	29,95	0,00	29,95	0,00	0,00
1.10	Osservatorio Cagliari			18.459,18	0,00	18.459,18	9.853,14	18.459,18	0,00	18.459,18	0,00	18.459,18	0,00	0,00
CP		20.000,00	-8.312,32	28.312,32	0,00	18.459,18	9.853,14	18.459,18	0,00	18.459,18	0,00	18.459,18	0,00	0,00
1.11	Osservatorio Catania			12.162,62	0,00	12.162,62	0,00	12.162,62	0,00	12.162,62	0,00	12.162,62	0,00	0,00
CP		12.000,00	162,62	12.162,62	0,00	12.162,62	0,00	12.162,62	0,00	12.162,62	0,00	12.162,62	0,00	0,00
1.12	Osservatorio Palermo			9.522,63	0,00	9.522,63	2.639,99	9.522,63	0,00	9.522,63	2.639,99	9.522,63	0,00	0,00
CP		12.000,00	-2.477,37	9.522,63	0,00	9.522,63	2.639,99	9.522,63	0,00	9.522,63	2.639,99	9.522,63	0,00	0,00

XVI LEGISLATURA - DISEGNI DI LEGGE E RELAZIONI - DOCUMENTI

Centro di Responsabilità Amministrativa: %

Capitolo	Descrizione	Preventivo	Variazioni	Stanziate	Var. su Imp.	Impegnato	Da Impegnare	Assegnato	Da Assegnare	Liquidato	Da Liquidare	Pagato	Da Pagare
		1	2	3	4	5	3+4-5	6	5-6	7	6-7	8	7-8
USCITE													
1.07. - Oneri tributari													
1.12	Osservatorio Palermo												
CP		3.200,00	1.327,58	4.527,58	0,00	4.527,58	0,00	4.527,58	0,00	4.527,58	0,00	4.527,58	0,00
1.15	IASF Milano												
CP		10.000,00	-4.564,70	5.445,30	0,00	5.445,30	0,00	5.445,30	0,00	5.318,50	126,80	5.318,50	0,00
1.16	IASF Palermo												
CP		1.300,00	5,44	1.305,44	0,00	1.305,44	0,00	1.305,44	0,00	1.305,44	0,00	1.305,44	0,00
1.18	IFSI Torino												
CP		1.500,00	0,00	1.500,00	0,00	1.299,59	200,41	1.299,59	0,00	1.299,59	0,00	1.299,59	0,00
1.19.	IRA												
CP		10.100,00	-1.116,52	8.983,48	0,00	8.983,48	0,00	8.983,48	0,00	8.570,75	412,73	7.711,51	859,24
Totali													
CP		150.438,75	43.851,99	194.290,74	0,00	162.568,18	31.722,56	162.568,18	0,00	153.943,54	8.624,64	149.565,96	5.377,58

1.08. - Oneri finanziari

0.01	Ufficio Bilancio												
CP		0,00	500,00	500,00	0,00	307,70	192,30	307,70	0,00	307,70	0,00	307,70	0,00
1.04	Osservatorio Trieste												
CP		0,00	101,63	101,63	0,00	101,63	0,00	101,63	0,00	101,63	0,00	101,63	0,00

XVI LEGISLATURA - DISEGNI DI LEGGE E RELAZIONI - DOCUMENTI

Centro di Responsabilità Amministrativa: %

Capitolo	Descrizione	Preventivo 1	Variazioni 2	Stanziano 3	Var. su Imp. 4	Impegnato 5	Da Impegnare 3+4-5	Assegnato 6	Da Assegnare 5-6	Liquidato 7	Da Liquidare 6-7	Pagato 8	Da Pagare 7-8
USCITE													
1.08. - Oneri finanziari													
1.07	Osservatorio Arcetri												
CP	0,00	7,23	7,23	0,00	0,00	7,23	0,00	7,23	0,00	7,23	0,00	4,13	3,10
1.09	Osservatorio Capodimonte												
CP	0,00	192,44	192,44	0,00	0,00	192,44	0,00	192,44	0,00	192,44	0,00	192,44	0,00
Totali													
CP	0,00	801,30	801,30	0,00	0,00	609,00	192,30	609,00	0,00	609,00	0,00	605,90	3,10
2.09. - Acquisizione di beni di uso durevole													
0.01	Ufficio Bilancio												
CP	154.750,00	-37.663,46	117.086,55	0,00	50.559,06	66.527,49	50.559,06	50.559,06	0,00	44.759,46	5.789,60	25.781,22	18.978,24
1.01	Osservatorio Torino												
CP	131.969,68	155.193,99	287.163,67	0,00	197.255,35	89.908,32	197.255,35	197.255,35	0,00	185.720,71	11.534,64	127.956,19	57.764,52
1.02	Osservatorio Brera												
CP	100.166,20	-27.963,12	72.203,08	0,00	72.203,08	0,00	72.203,08	72.203,08	0,00	49.453,10	22.749,98	52.534,70	-3.081,60
1.03	Osservatorio Padova												
CP	12.200,00	30.546,27	42.746,27	0,00	40.823,54	1.922,73	40.823,54	40.823,54	0,00	31.399,58	9.423,96	31.399,58	0,00
1.04	Osservatorio Trieste												
CP	67.747,15	-27.150,82	40.596,33	0,00	13.007,92	27.588,41	13.007,92	13.007,92	0,00	10.145,43	2.862,49	10.145,43	0,00

XVI LEGISLATURA - DISEGNI DI LEGGE E RELAZIONI - DOCUMENTI

Centro di Responsabilità Amministrativa: %

Capitolo	Descrizione	Preventivo	Variazioni	Stanziate	Var. su imp.	Impegnato	Da Impegnare	Assegnato	Da Assegnare	Liquidato	Da Liquidare	Pagato	Da Pagare
		1	2	3	4	5	3 + 4 - 5	6	5 - 6	7	6 - 7	8	7 - 8

USCITE

2.09. - Acquisizione di beni di uso durevole

1.14	<i>IASF Bologna</i>	CP	5.000,00	-4.191,00	809,00	0,00	809,00	0,00	809,00	0,00	0,00	809,00	0,00
1.15	<i>IASF Milano</i>	CP	0,00	1.240,80	1.240,80	0,00	1.240,80	0,00	1.240,80	0,00	1.240,80	0,00	0,00
1.16	<i>IASF Palermo</i>	CP	15.000,00	-6.379,63	8.620,37	0,00	8.620,37	0,00	8.620,37	0,00	8.140,37	480,00	0,00
1.17	<i>IFSI Roma</i>	CP	0,00	15.012,92	15.012,92	0,00	14.258,11	754,81	14.258,11	0,00	9.607,97	8.745,19	862,78
1.18	<i>IFSI Torino</i>	CP	7.200,00	-403,94	6.796,06	0,00	6.776,60	19,46	6.776,60	0,00	2.183,66	183,00	2.000,66
1.19.	<i>IRA</i>	CP	21.000,00	14.198,84	35.198,84	0,00	34.198,84	1.000,00	34.198,84	0,00	7.982,10	2.862,00	5.120,10
Totali		CP	1.527.957,62	661.746,36	2.189.703,98	0,00	1.647.845,68	541.858,40	1.647.845,58	0,00	1.267.969,49	1.174.531,00	93.438,49

2.10. - Spese per la ricerca scientifica

0.01	<i>Ufficio Bilancio</i>	CP	100.000,00	289.678,82	389.678,82	0,00	374.000,00	15.678,82	374.000,00	0,00	235.743,68	0,00	235.743,68
------	-------------------------	----	------------	------------	------------	------	------------	-----------	------------	------	------------	------	------------

XVI LEGISLATURA - DISEGNI DI LEGGE E RELAZIONI - DOCUMENTI

Centro di Responsabilità Amministrativa: %

Capitolo	Descrizione	Preventivo	Variazioni	Stanziate	Var. su Imp.	Impegnato	Da Impegnare	Assegnato	Da Assegnare	Liquidato	Da Liquidare	Pagato	Da Pagare
		1	2	3	4	5	3+4-5	6	5-6	7	6-7	8	7-8

USCITE

2.10. - Spese per la ricerca scientifica

1.19. IRA													
CP		13.711.800,51	1.137.066,34	14.848.866,85	0,00	6.602.920,08	8.245.946,77	6.602.920,08	0,00	2.751.656,66	3.851.263,42	2.721.656,72	29.999,94
Totale		17.975.173,21	4.641.883,85	22.617.057,06	0,00	11.838.206,85	10.778.850,21	11.838.206,85	0,00	5.714.261,29	6.123.945,56	5.119.502,08	594.759,21

2.11. - Spese per beni immobili

0.01 Ufficio Bilancio													
CP		360.059,24	0,00	360.059,24	0,00	0,00	360.059,24	0,00	0,00	0,00	0,00	0,00	0,00
1.01 Osservatorio Torino		2.311.976,39	75.046,19	2.387.022,58	0,00	17.468,16	2.369.554,42	17.468,16	0,00	11.121,97	6.346,19	2.114,64	9.007,33
1.02 Osservatorio Brera													
CP		0,00	6.398,61	6.398,61	0,00	6.398,61	0,00	6.398,61	0,00	3.947,00	2.451,61	3.947,00	0,00
1.03 Osservatorio Padova													
CP		292.594,35	71.607,25	364.201,60	0,00	1.800,00	362.401,60	1.800,00	0,00	1.800,00	0,00	1.800,00	0,00
1.04 Osservatorio Trieste													
CP		143.109,79	0,00	143.109,79	0,00	266,86	142.842,93	266,86	0,00	266,86	0,00	266,86	0,00
1.05 Osservatorio Bologna													
CP		4.200.000,00	0,00	4.200.000,00	0,00	1.675.594,98	2.524.405,02	1.675.594,98	0,00	1.675.594,98	0,00	1.662.640,47	12.954,51

XVI LEGISLATURA - DISEGNI DI LEGGE E RELAZIONI - DOCUMENTI

Centro di Responsabilità Amministrativa: %

Capitolo	Descrizione	Preventivo	Variazioni	Stanziate	Var. su Imp.	Impegnato	Da Impegnare	Assegnato	Da Assegnare	Liquidato	Da Liquidare	Pagato	Da Pagare
		1	2	3	4	5	3+4-5	6	5-6	7	6-7	8	7-8
USCITE													
2.11. - Spese per beni immobili													
1.06	Osservatorio Monte Porzio												
CP		56.023,68	106.696,36	162.720,04	0,00	120.581,94	42.138,10	120.581,94	0,00	71.188,74	49.393,20	71.188,74	0,00
1.07	Osservatorio Arcetri												
CP		54.701,12	1,36	54.702,48	0,00	31.988,40	22.714,08	31.988,40	0,00	29.588,40	2.400,00	29.588,40	0,00
1.08	Osservatorio Teramo												
CP		0,00	10.635,00	10.635,00	0,00	10.634,40	0,60	10.634,40	0,00	0,00	10.634,40	0,00	0,00
1.09	Osservatorio Capodimonte												
CP		518.821,21	-17.129,15	501.692,06	0,00	157.117,37	344.574,69	157.117,37	0,00	157.117,37	0,00	157.117,37	0,00
1.10	Osservatorio Cagliari												
CP		857.331,77	745.035,65	1.602.367,42	0,00	533.115,09	1.069.252,33	533.115,09	0,00	232.982,11	300.132,98	232.982,11	0,00
1.11	Osservatorio Catania												
CP		952.292,20	-2.277,93	950.014,27	0,00	16.731,77	933.282,50	16.731,77	0,00	7.959,77	8.772,00	7.959,77	0,00
1.12	Osservatorio Palermo												
CP		1.370.903,47	-98.531,75	1.272.371,72	0,00	131.884,26	1.140.487,46	131.884,26	0,00	119.683,38	12.200,88	119.683,38	0,00
Totali		11.117.813,22	897.481,59	12.015.294,81	0,00	2.703.581,84	9.311.712,97	2.703.581,84	0,00	2.311.250,58	392.331,26	2.289.288,74	21.961,84

2.12. - Immobilizzazioni immateriali

XVI LEGISLATURA - DISEGNI DI LEGGE E RELAZIONI - DOCUMENTI

Centro di Responsabilità Amministrativa: %

Capitolo	Descrizione	Preventivo	Variazioni	Stanziate	Var. su Imp.	Impegnato	Da Impegnare	Assegnato	Da Assegnare	Liquidato	Da Liquidare	Pagato	Da Pagare
1	2	3	4	5	6	7	8	9	10	11	12	13	14

USCITE

2.16. - Rimborso mutui e prestiti (quote capitale)

1.06	Osservatorio Monte Porzio	8.780,00	-818,20	7.961,80	0,00	7.961,80	0,00	7.961,80	0,00	7.961,80	0,00	7.961,80	0,00
1.07	Osservatorio Arcetri	9.231,06	0,00	9.231,06	0,00	9.231,06	0,00	9.231,06	0,00	9.231,06	0,00	9.231,06	0,00
1.10	Osservatorio Cagliari	0,00	0,00	0,00	0,00	0,00	0,00	0,00	0,00	0,00	0,00	0,00	0,00
Totali		18.011,06	-818,20	17.192,86	0,00	17.192,86	0,00	17.192,86	0,00	17.192,86	0,00	17.192,86	0,00

TOTALI GENERALI

CP	127.465.022,20	30.570.636,50	158.035.658,70	0,00	115.681.671,78	42.353.986,92	115.681.671,78	0,00	97.258.353,95	18.423.317,83	90.889.817,15	6.368.536,80
----	----------------	---------------	----------------	------	----------------	---------------	----------------	------	---------------	---------------	---------------	--------------

