

RELAZIONE DELLA CORTE DEI CONTI

AL PARLAMENTO

*sulla gestione finanziaria degli Enti sottoposti a controllo
in applicazione della legge 21 marzo 1958, n. 259*

**ISTITUTO DI STUDI E ANALISI ECONOMICA
(ISAE)**

(Esercizio 2006)

Comunicata alla Presidenza il 13 giugno 2008

PAGINA BIANCA

INDICE

Determinazione della Corte dei conti n. 46/2008 del 27 maggio 2008	<i>Pag.</i>	5
Relazione sul risultato del controllo eseguito sulla gestione finanziaria dell'Istituto di Studi e Analisi Economica (ISAE) per l'esercizio 2006	»	9

*DOCUMENTI ALLEGATI.**Esercizio 2006:*

Relazione del Presidente	»	57
Bilancio consuntivo	»	87
Relazione del Collegio dei Revisori	»	251

PAGINA BIANCA

DETERMINAZIONE DELLA CORTE DEI CONTI

PAGINA BIANCA

Determinazione n. 46/2008.

LA CORTE DEI CONTI

IN SEZIONE DEL CONTROLLO SUGLI ENTI

nell'adunanza del 27 maggio 2008;

visto il testo unico delle leggi sulla Corte dei conti approvato con regio decreto 12 luglio 1934, n. 1214;

vista la legge 21 marzo 1958, n. 259;

vista la legge 3 aprile 1997, n. 94 la quale all'articolo 7, sesto comma, prevede l'istituzione dell'Istituto di studi e analisi economica – ISAE;

visto l'articolo 7, primo comma del Regolamento suddetto emanato con decreto del Presidente della Repubblica 28 settembre 1998, n. 374, il quale prevede che la gestione finanziaria dell'Istituto sia sottoposta al controllo della Corte dei conti;

visto il conto consuntivo dell'Istituto suddetto, relativo all'esercizio finanziario 2006, nonché le annesse relazioni del Presidente e del Consiglio dei revisori, trasmessi alla Corte in adempimento dell'articolo 4 della citata legge n. 259 del 1958;

esaminati gli atti;

udito il relatore Consigliere dottor Ernesto Basile e, sulla sua proposta, discussa e deliberata la relazione con la quale la Corte, in base agli atti ed agli elementi acquisiti, riferisce alle Presidenti delle due Camere del Parlamento il risultato del controllo eseguito sulla gestione finanziaria dell'ISAE (Istituto di Studi e Analisi Economica) ai sensi dell'articolo 7, primo comma del decreto del Presidente della Repubblica 28 settembre 1998, n. 374;

ritenuto che, assolto così ogni prescritto incumbente, possa, a norma dell'articolo 7 della citata legge n. 259 del 1958, darsi corso

alla comunicazione alle dette Presidenze, oltre che del conto consuntivo – corredato delle relazioni degli organi amministrativi e di revisione – della relazione come innanzi deliberata, che alla presente si unisce perché ne faccia parte integrante;

PER QUESTI MOTIVI

comunica, a norma dell'articolo 7 della legge 21 marzo 1958, n. 259, alle Presidenze delle due Camere del Parlamento, insieme con il conto consuntivo per l'esercizio 2006 dell'ISAE (Istituto di Studi e Analisi Economica) corredato delle relazioni degli organi amministrativi e di revisione, l'unita relazione con la quale la Corte riferisce il risultato del controllo eseguito sulla gestione finanziaria dell'Istituto.

ESTENSORE
Ernesto Basile

PRESIDENTE
Mario Alemanno

Depositata in Segreteria l'11 giugno 2008.

IL DIRIGENTE F.F.
(Antonio Di Virgilio)

RELAZIONE DELLA CORTE DEI CONTI

PAGINA BIANCA

RELAZIONE SUL RISULTATO DEL CONTROLLO ESEGUITO SULLA
GESTIONE FINANZIARIA DELL'ISTITUTO DI STUDI E ANALISI
ECONOMICA (ISAE) PER L'ESERCIZIO 2006

S O M M A R I O

1. Premessa	<i>Pag.</i>	13
2. Finalità e ordinamento	»	14
3. L'attività istituzionale	»	19
4. Il personale e la relativa spesa	»	28
5. I risultati della gestione	»	35
6. Conclusioni	»	52

PAGINA BIANCA

1) Premessa

Con la presente relazione la Corte riferisce al Parlamento - ai sensi dell'art. 7 della legge n. 259 del 1958 - i risultati del controllo eseguito sulla gestione dell'Istituto di studi e analisi economica, relativamente all'esercizio 2006 e agli eventi più significativi sino a data corrente.

La precedente relazione, relativa all'esercizio 2005 è stata deliberata e comunicata alle due Camere del Parlamento con la determinazione n.73/2006 (Doc. XV n.50).

2) Finalità e ordinamento

La legge 3 aprile 1997, n. 94 - concernente modifiche alla legge 5 agosto 1978, n. 468 e successive modifiche e integrazioni e recante norme di contabilità generale dello Stato in materia di bilancio - all'art. 7, 6° comma ha previsto che, con regolamento da emanare entro sei mesi dalla data di entrata in vigore della legge (ai sensi dell'art. 17, comma 2, della legge 23 agosto 1988, n. 400, e successive modificazioni), venisse disposta la fusione dell'Istituto di studi per la programmazione economica (ISPE) e dell'Istituto nazionale per lo studio della congiuntura (ISCO) in un unico Istituto. Al nuovo Ente, sottoposto alla vigilanza e all'alta direzione dell'ex Ministro del tesoro, del bilancio e della programmazione economica (ora Ministro dell'economia e delle finanze) e denominato Istituto di studi e analisi economica (ISAE), è stata riconosciuta l'autonomia scientifica, organizzativa, finanziaria e contabile, e sono stati attribuiti il personale, le risorse finanziarie e le sedi dei precedenti Istituti, nonché i relativi rapporti attivi e passivi. Al conseguimento dei fini istituzionali l'ISAE provvede:

- a) con il contributo dello Stato, il cui importo annuo è determinato con la legge finanziaria;
- b) con i contributi di amministrazioni ed enti pubblici e privati, nonché di organizzazioni internazionali;
- c) con i redditi dei beni costituenti il proprio patrimonio;
- d) con i proventi derivanti dalle attività di promozione, consulenza e collaborazione.

Il regolamento, emanato con D.P.R. 28 settembre 1998 n. 374, è stato pubblicato nella Gazzetta Ufficiale n. 254 del 30 ottobre 1998.

L'unificazione dell'ISPE e dell'ISCO nel nuovo Istituto di Studi e Analisi Economica (ISAE), ha avuto altresì l'obiettivo di rafforzare le strutture di studio e di ricerca necessarie per lo svolgimento di attività di supporto alle scelte non solo governative ma anche parlamentari in materia di finanza pubblica e di politiche di sviluppo e di coesione.

A tale scopo nel regolamento è previsto (art.2) che l'ISAE svolga attività di previsione e di analisi di breve, medio e lungo periodo, di studio di macro e microeconomia della finanza pubblica, di politiche di sviluppo nonché della coesione economica, sociale e territoriale, effettuando, in particolare, ricerche relative alla congiuntura economica ed alle dinamiche tendenziali e programmatiche, di medio e lungo periodo, dell'economia, nel contesto nazionale e internazionale, con il fine precipuo del loro utilizzo nelle decisioni di politica economica e sociale del Governo, del Parlamento e delle Pubbliche Amministrazioni.

Nell'esercizio delle sue attribuzioni l'ISAE svolge, ai sensi del comma 2 dello stesso articolo 2, una funzione consultiva tecnico-scientifica per i dipartimenti del Ministero dell'Economia e delle Finanze, e per il Comitato interministeriale della programmazione economica. Nello stesso modo può collaborare con la Presidenza del Consiglio dei Ministri per l'analisi dei problemi economici e di finanza pubblica sottesi ai provvedimenti del Governo.

Le medesime attività di studio e di consulenza possono essere svolte, come prevede il comma 3 dell'articolo 2, anche per tutte le Pubbliche Amministrazioni che decidano di affidare all'ISAE, previa apposita convenzione, il compito di confortare le loro scelte di politica economica con approfondite indagini tecniche preliminari.

Il funzionamento della struttura organizzativa dell'Istituto, articolata in una Presidenza, un Comitato Amministrativo e un Collegio dei Revisori dei conti, è disciplinato dagli articoli 4, 5 e 6 del regolamento.

L'organo di vertice della struttura, oltre alla rappresentanza dell'Istituto ed alla direzione della sua attività, ha il compito di garantire l'uniformità di indirizzo nell'esercizio dei compiti dell'ente. Nello svolgimento di questa attività il Presidente, coadiuvato dal Consiglio Scientifico di cui all'articolo 10, comma 1, cura la redazione del programma di ricerca dell'Istituto attenendosi alle direttive e agli indirizzi determinati preliminarmente dal Ministro dell'economia e delle finanze.

Il collegamento tra l'indirizzo politico fissato dal Ministro vigilante e l'attuazione dello stesso è assicurata e garantita dal Presidente che, secondo l'articolo 5 del regolamento, è scelto tra persone di alta qualificazione scientifica nelle materie di competenza dell'Istituto.

Il programma di ricerca, strumento che determina le strategie e gli indirizzi da seguire, viene adottato con deliberazione dell'organo collegiale previsto dall'articolo 6 del regolamento, il Comitato Amministrativo.

Mentre l'anello di congiunzione tra gli indirizzi del Ministro vigilante e la loro realizzazione è individuato nella figura del Presidente, il Direttore Generale, previsto dall'articolo 11 del regolamento quale più alta figura dirigenziale della struttura, è direttamente responsabile degli uffici e dei servizi, dovendo garantire e curare l'effettiva esecuzione delle deliberazioni e delle direttive nel rispetto del programma di ricerca.

Il controllo interno sullo svolgimento dell'attività dell'Istituto viene esercitato dal Collegio dei Revisori dei conti. Quello esterno è svolto dalla Corte dei conti ai sensi della L. 259/58.

Al Ministro vigilante viene riservata la facoltà di approvazione finale delle deliberazioni previste dall'articolo 7, comma 2, del regolamento (*"Le deliberazioni*

concernenti i regolamenti, il bilancio consuntivo e la determinazione degli organici sono sottoposte all'approvazione del Ministro vigilante. Allo stesso Ministro sono altresì comunicati, ai fini dell'attività di vigilanza, le deliberazioni e gli atti individuati con decreto del Ministro del tesoro, del bilancio e della programmazione economica. Le deliberazioni soggette ad approvazione divengono esecutive dopo trenta giorni dalla data di ricezione delle stesse da parte del Ministero vigilante. Per le deliberazioni riguardanti la determinazione degli organici il termine di approvazione è di sessanta giorni; le deliberazioni stesse sono approvate di concerto con il Ministro per la funzione pubblica. Gli eventuali rilievi sono comunicati, per conoscenza, anche al presidente del collegio dei revisori dei conti").

Il nuovo ente ISAE ha cominciato effettivamente a funzionare dal 4 gennaio 1999.

Con deliberazione del 21 giugno 1999 il Comitato amministrativo ha emanato lo Statuto dell'ISAE.

Con decreto interministeriale Tesoro – Funzione Pubblica dell'8 novembre 1999 lo Statuto stesso è stato approvato.

Con deliberazione del Comitato amministrativo del 22 giugno 1999 è stato approvato l'Ordinamento dei servizi dell'Ente.

Con D.P.C.M. del 5 giugno 2007 è stato riconfermato, per la durata di quattro anni l'attuale Presidente dell'Ente, nominato con D.P.C.M. del 28 marzo 2003.

Il Comitato amministrativo, rinnovato con D.P.C.M. del 23 ottobre 2003, non è stato ancora rinnovato per il successivo quadriennio.

Si segnala che per il Presidente è stata deliberata, con D.P.C.M. del 17 giugno 1999, una indennità di carica di € 92.962,24 annui mentre per i componenti del Comitato Amministrativo, con D.P.C.M del 30 Aprile 1999, è stato fissato un compenso mensile lordo di € 361,52, più un gettone di presenza per le sedute collegiali di € 154,94.

Con D.M. del 12 aprile 2007, è stato rinnovato, per la durata di quattro anni, il Collegio dei revisori.

Il Presidente del Collegio dei revisori, nominato con decreto del Ministro dell'Economia e delle Finanze del 29 ottobre 2007, riceve un compenso fisso di € 516,46 mensile lordo, mentre per i componenti effettivi sono previste € 361,52 e per i componenti supplenti € 77,47.

Con Deliberazione n.7/2007 del 17 ottobre 2007, il Comitato Amministrativo ha conferito all'attuale Direttore, l'incarico di Direttore Generale fino al 30 giugno 2008, ed ad interim, anche l'incarico di Direttore Amministrativo.

Il trattamento economico del Direttore Generale è stato determinato ai sensi dell'art. 19, comma 6, del D.lgs 165/2001 e nello specifico in € 125.000 annui.

Il Comitato Amministrativo, nell'anno 2006, si è riunito due volte (23 maggio e 29 novembre).

Il Collegio dei Revisori dei conti si è riunito nello stesso anno cinque volte (14 febbraio, 22 maggio, 10 luglio, 25 settembre, 31 ottobre 2006).

L'ISAE non ha ancora un proprio regolamento contabile, ma segue le prescrizioni del D.P.R. n. 696/1979 e ora del D.P.R. 27 febbraio 2003, n.97 che ha approvato il nuovo regolamento per l'amministrazione e la contabilità degli enti pubblici di cui alla legge 20 marzo 1975, n.70.

Gli organismi di valutazione, controllo, indirizzo e consulenza

Gli organismi di valutazione, controllo, indirizzo e consulenza dell'ISAE sono composti da membri di elevata professionalità, appartenenti alle istituzioni pubbliche, al mondo accademico, al settore privato e sono anche integrati da studiosi e personalità internazionali.

Il **Comitato degli Esperti per la Valutazione della Ricerca**, composto da 8 membri, assiste il Presidente nella predisposizione dei programmi di ricerca, formula in merito suggerimenti e proposte per il loro effettivo miglior svolgimento e valuta i singoli prodotti scientifici dell'Istituto.

Esso si articola in Sotto-Comitati tematici, particolarmente utili quando vengano intraprese nuove iniziative.

Il **Comitato Strategico**, composto da 3 esperti italiani ed europei, ha il compito di effettuare le valutazioni della ricerca dell'Ente, verificando l'effettiva realizzazione della sua missione istituzionale, particolarmente sotto il profilo della rilevanza nel dibattito di politica economica; analizza perciò l'impatto delle attività dell'Istituto sull'opinione pubblica e in tal senso valuta i dirigenti che rispondono ai vertici.

L'**Ufficio di Programmazione Strategica delle Attività di Ricerca** è un organismo interno con un massimo di otto consiglieri, scelti tra il personale in organico o fra i dirigenti assunti con contratto a tempo determinato di cui all'articolo 7, comma 3, dello Statuto, che coadiuva il Presidente nella predisposizione dei Programmi e nel raccordo con tutte le Strutture di Ricerca dell'Istituto.

3) L'attività istituzionale

I principali assi portanti dell'attività scientifica dell'Ente sono le Unità Operative in cui si articola il settore della ricerca. Ciascuna di esse ha realizzato nel corso dell'anno programmi ed iniziative di ricerca sia operando negli ambiti istituzionali dell'Ente, sia su impulso di commesse esterne autonomamente acquisite dall'Istituto.

- **Unità Operativa di Ricerca R1 "Macroeconomia e politica economica nazionale e internazionale"**

Nel 2006 l'Unità Operativa R1 ha ottemperato ai compiti istituzionali relativi all'analisi macroeconomica di breve e lungo periodo, con particolare attenzione alla diagnosi congiunturale e previsiva relativa all'economia internazionale e italiana e alle problematiche di crescita e di competitività di lungo periodo dell'Italia. Di seguito si descrivono i principali prodotti ed eventi in cui è risultata impegnata l'Unità.

Rapporti

- Elaborazione e presentazione dei Rapporti di previsione di febbraio (L'Italia tra stasi e modifiche strutturali) e di luglio.
- Redazione di un capitolo del Rapporto sullo Stato dell'Unione europea.

Documenti ufficiali e per conto del MEF

- Coordinamento, partecipazione alla redazione e presentazione dell'Audizione Parlamentare sul DPEF 2007-11 nel 17 luglio 2006.
- Coordinamento e partecipazione alla redazione dell'Audizione sui Documenti di bilancio 2007-09 dell'11 ottobre 2006.
- Supervisione e partecipazione alla redazione della Relazione Generale sulla Situazione Economica del Paese anno 2005.
- Collaborazione alla redazione delle note mensili di congiuntura a cura della Direzione internazionale del Dipartimento generale del Tesoro del Ministero di Economia e Finanza.

Convenzioni e progetti di ricerca

- Partecipazione al progetto di ricerca sul rischio e sistemi complessi guidato dall'Università di Trieste.
- Partecipazione al progetto Mode.

Attività di ricerca

L'attività di ricerca si è espletata nei campi dell'analisi e previsione congiunturale, dell'integrazione internazionale, della competitività dell'Italia, del mercato del lavoro e dell'economia sommersa. Essa ha trovato sbocco, oltre che in pubblicazioni su riviste di singoli ricercatori e partecipazioni a seminari accademici, nei Documenti di lavoro.

- Unità Operativa di Ricerca R2 "Microeconomia e finanza pubblica"

Nell'anno 2006 sono state svolte le seguenti attività di ricerca:

Prodotti istituzionali

Preparazione di due Note mensili. La Nota mensile di gennaio, tradizionalmente dedicata all'analisi degli effetti della manovra di finanza pubblica nella versione definitivamente approvata, nel 2006 analizza l'impatto redistributivo di alcuni interventi sulle imprese - in particolare le modifiche alla Pex (participation exemption) e alla disciplina dell'avviamento.

La Nota mensile di luglio aggiorna le informazioni sulla povertà soggettiva, valutata in base ai dati delle inchieste ISAE sui consumatori, e approfondisce l'esame delle condizioni di chi si sente povero (difficoltà incontrate nell'affrontare determinati tipi di spese, opinioni e aspettative sulla condizione economica generale e su quella della propria famiglia).

Elaborazione del Rapporto Trimestrale di ottobre su "Finanza pubblica e redistribuzione"

A partire dal 2006, si è deciso di dedicare il rapporto autunnale interamente alle questioni distributive, e di non presentare la previsione sull'economia italiana e l'analisi macroeconomica della finanza pubblica e della manovra. I tre capitoli della parte strutturale del rapporto sono dedicati rispettivamente alla finanza pubblica globale, agli effetti distributivi delle riforme dei servizi pubblici in Italia e in Europa, come percepiti dai consumatori, e ai problemi dell'evasione dell'imposta personale sul reddito delle persone fisiche.

Nella parte congiunturale, rivolta ad analizzare l'impatto della manovra di finanza pubblica, si esamina l'effetto sulle famiglie della riforma dell'Irpef adottata con la legge finanziaria per il 2007, della revisione del sistema degli assegni familiari, della modifica di alcune aliquote contributive sui lavoratori; quindi si considerano gli aspetti della manovra che influiscono sulla copertura previdenziale dei lavoratori, in particolare le conseguenze della modifica di alcune aliquote contributive sulle pensioni dei lavoratori parasubordinati e le implicazioni del provvedimento che riguarda il TFR; infine, si presentano alcune elaborazioni sugli effetti, per le imprese, della riduzione selettiva del costo del lavoro.

Partecipazione alla preparazione dei Rapporti di previsione, con analisi sull'andamento delle voci di spesa sanitaria e pensionistica e con la stesura del riquadro "Spesa sanitaria: una previsione per gli anni 2004-2005".Documenti ufficiali e per conto del MEF

Contributo alla stesura del Documento di programmazione economico-finanziaria per gli anni 2007-2011, relativo al paragrafo sull'equità.

Convenzioni e progetti di ricerca

Gestione dei rapporti con il network internazionale ENEPRI: partecipazione alle riunioni, collaborazione alla preparazione di progetti di ricerca, diffusione all'interno dell'ISAE delle informazioni sulle attività del network. Esame delle prime proposte della Commissione Europea per il work programme del VII programma strutturale di ricerca.

Partecipazione alla ricerca "AHEAD", il cui progetto, preparato da ENEPRI, è stato accolto al finanziamento nell'ambito del VI programma europeo. Si tratta di uno studio sulla spesa sanitaria nel lungo periodo, con particolare riguardo agli effetti dell'invecchiamento. Pubblicazione sul sito di ENEPRI e del CEPS dei due articoli elaborati dall'ISAE.

Partecipazione alla ricerca internazionale AIM, il cui progetto, presentato da ENEPRI, è stato accolto al finanziamento nell'ambito del VI programma europeo. Il sottoprogetto al quale partecipa l'ISAE ha come obiettivo la costruzione di un modello di microsimulazione dinamico dei sistemi pensionistici di tre paesi europei (Belgio, Germania e Italia) che consenta la valutazione, su basi omogenee, degli effetti delle regole pensionistiche sul grado di tutela offerto dal sistema pubblico agli individui. Il modello verrà utilizzato per individuare politiche pensionistiche che rispondano contemporaneamente agli obiettivi di adeguatezza e di sostenibilità dei sistemi pensionistici - obiettivi indicati più volte come prioritari in sede europea.

- Unità di progetto "Ambiente, cultura, territorio"

In stretto collegamento con l'Unità Operativa R2 ha operato nel corso del 2006 una Unità di progetto appositamente creata per la gestione scientifica ed organizzativa di accordi di ricerca su tematiche ambientali e culturali, anche a livello locale.

Convenzioni e progetti di ricerca

Realizzazione del progetto di ricerca FAR Mo.De. - Metodologie e soluzioni a supporto dell'impostazione e della gestione dei modelli di sviluppo, con Atlantis e Diee (aprile 2004 - settembre 2006). L'Unità ha curato il coordinamento attività scientifiche per l'ISAE e la direzione del Task 1.3. (Sintesi e modellizzazione delle pratiche dello sviluppo). La presentazione dei risultati del progetto ha avuto luogo il 28 ottobre 2006 presso la sede di Atlantis, Cagliari.

Ricerca sulle politiche della domanda energetica in collaborazione con lo IUSS - Già di Pavia (2006 - 2007) che ha avuto come risultato l'elaborazione di un Rapporto ISAE-IUSS dal titolo Politiche e strumenti di gestione degli usi finali di energia: stato dell'arte e tentativi di innovazione, presentato in ISAE nel mese di maggio 2007.

Il Rapporto si concentra sulla domanda energetica, analizzando il contesto europeo e nazionale dei consumi energetici del settore terziario e residenziale.

Inoltre approfondisce le politiche di efficienza energetica nell'ambito del Green Public Procurement, della certificazione energetica degli edifici, dei certificati bianchi nonché gli strumenti innovativi per il finanziamento dell'efficienza energetica e le buone pratiche in campo energetico.

- Unità Operativa di Ricerca R3 "Economia e diritto della Pubblica Amministrazione"

Per ciò che riguarda le attività della U.O. R3 svolte nel 2006, essa è stata responsabile della cura e di buona parte della redazione dei seguenti rapporti ISAE:

Quarto rapporto sull'attuazione del federalismo.

Il rapporto è stato presentato il 23 marzo 2006. Il lavoro è proseguito nell'attività di monitoraggio del processo di attuazione del federalismo.

Oltre all'aggiornamento delle stime sull'impatto finanziario del federalismo sono presenti nel rapporto riflessioni ad hoc sulle conclusioni dell'Alta Commissione sul federalismo, su limiti e possibili modifiche al decreto legislativo 56/2000, su aspetti di natura più istituzionale quale la legge di coordinamento della finanza pubblica e gli assetti di bilancio nei Paesi europei federali, su specifici settori nei quali il decentramento di attività può comportare modifiche rilevanti delle caratteristiche dell'intervento pubblico (istruzione - con una analisi delle tendenze anche in Europa -, attività di ricerca e sviluppo).

Sesto Rapporto Annuale sullo stato dell'Unione Europea.

La sua pubblicazione è slittata all'inizio del 2007. Come di consueto, il rapporto si è occupato di rilevanti temi strutturali e, al tempo stesso, ha approfondito singoli elementi delle politiche gestite a livello europeo.

In particolare, dopo l'esposizione degli sviluppi della finanza pubblica nell'Unione sono stati analizzati i legami tra decentramento e disciplina fiscale in alcuni paesi europei, la storia e il contesto istituzionale della politica commerciale europea, l'evoluzione del quadro regolamentare nonché le dinamiche dell'integrazione del del sistema bancario, i processi di riforma dei servizi pubblici a rete nell'Unione con specifico riferimento al settore delle telecomunicazioni.

Settimo Rapporto sulle "Priorità Nazionali".

La presentazione del rapporto è slittata al 2007 e affidata alla nuova Unità Operativa R5 di cui è appunto prevista l'istituzione all'inizio del nuovo anno.

Secondo Rapporto sulla finanza locale.

La presentazione del rapporto - frutto di un lavoro comune con l'IRES-Piemonte, l'Irpet di Firenze e il centro "Studi e Ricerche per il Mezzogiorno" di Napoli e nella veste editoriale della Franco Angeli - è avvenuta il 14 dicembre 2006. L'ISAE ha curato, come previsto, la gestione della banca dati fornita ai vari Istituti per le analisi svolte nonché l'elaborazione dell'aggiornamento delle serie relative alle spese per funzione, integrando informazione dell'ISTAT e della Ragioneria Generale dello Stato. L'Unità ha inoltre redatto il capitolo di apertura del volume, relativo agli andamenti della finanza locale italiana.

Ancora, la U.O. R3 nel corso dell'anno di riferimento ha fornito un contributo, assai impegnativo in termini di risorse e di tempo del personale dell'unità (nel periodo dicembre 2005 - aprile 2006), alla Relazione Generale sulla Situazione Economica del Paese, in particolare per l'intera parte relativa alla finanza pubblica.

- Unità Operativa di Ricerca R4 "Inchieste"

Nel 2006, l' Unità Inchieste ha realizzato le seguenti attività, distinte tra attività istituzionali, progetti di lavoro e di ricerca, organizzazione e partecipazioni a convegni e seminari.

Attività Istituzionali

1. Realizzazione delle varie inchieste congiunturali (consumatori; imprese manifatturiere; servizi; commercio; costruzioni; investimenti):
 - a. raccolta ed elaborazione dei dati;
 - b. redazione dei relativi comunicati stampa, per un totale di 74 comunicati stampa annui (12 numeri annui per le Inchieste su Consumatori, Imprese manifatturiere, Imprese delle Costruzioni, Imprese dei servizi, Imprese del Commercio e per i confronti internazionali relativi ai dati delle inchieste sui consumatori e le imprese manifatturiere; 2 Inchiesta sugli Investimenti);
 - c. distribuzione dei dati - in collaborazione col CED e con le Relazioni Esterne - a Istituzioni ed abbonati. In particolare, i dati delle Inchieste vengono mensilmente inviati alla Commissione Europea, alla Presidenza del Consiglio dei Ministri, al Ministero dell'Economia (Direzione Generale Tesoro e Dipartimento per le Politiche di Sviluppo) e alla Banca d'Italia (servizio studi). Tra i principali abbonati figurano la Regione Veneto, la Regione Sardegna, l'Associazione Nazionale Banche Popolari e l'Unicredit.
2. Redazione di un Rapporto Trimestrale, in collaborazione con Assolombarda, relativo all'andamento dell'economia milanese e lombarda (4 numeri annui).

Progetti di lavoro e di ricerca

1. Studio del ciclo economico italiano, con particolare riguardo al ruolo delle scorte di magazzino nel meccanismo di propagazione degli shock.
2. Studio del processo di formazione delle aspettative dei consumatori, con particolare riguardo alle aspettative di inflazione e disoccupazione.
3. Aggiornamento metodologico ordinario delle inchieste (campionamento e questionari).
4. Ristrutturazione delle procedure informatiche di archiviazione ed elaborazione dei dati dell'inchiesta ISAE sui consumatori; il lavoro ha consentito di costruire per la prima

volta un database per archiviare tutti i dati dell'inchiesta, a partire dal 1990, e di approntare una nuova procedura di elaborazione dei dati.

5. Ristrutturazione (In collaborazione con il CED) delle procedure informatiche di elaborazione dei dati dell'inchiesta ISAE sul commercio e passaggio per la stessa inchiesta alla rilevazione di tipo telefonico con sistema CATI.

6. Ricostruzione storica dei dati -dell'Inchiesta sulle imprese manifatturiere ed estrattive, con dettaglio settoriale, 1962-2005.

Con delibera del Consiglio di Amministrazione n. 3 del 20 luglio 2005 è stata modificata la struttura amministrativa dell'Ente con la istituzione di una Unità Operativa (Direzione amministrativa) articolata in due aree (Ragioneria e contratti e Personale).

Aspetti gestionali

La strategia gestionale dell'ISAE, da alcuni anni, è pesantemente condizionata, secondo l'Ente, dalla situazione economico - finanziaria che risente del progressivo affievolimento del contributo di finanziamento pubblico.

(in migliaia di euro)

Contributo	2001	2002	2003	2004	2005	2006
	12.394	11.071	10.200	9.763	9.726	11.522

La tabella, evidenzia una significativa riduzione negli anni più recenti, che solo dall'esercizio 2006 sembra aver trovato un' inversione.

4) Il personale e la relativa spesa

La gestione del personale del settore pubblico, risente oramai da anni degli effetti del blocco delle assunzioni e dalle conseguenti difficoltà di sopperire al fisiologico esodo dovuto ai collocamenti a riposo.

L'ISAE non fa eccezione a questa regola e pertanto iniziano ad essere visibili gli effetti negativi del blocco del turn over: innalzamento dell'età media dei dipendenti in servizio; difficoltà di trasferire il patrimonio di conoscenza del personale collocato a riposo; rallentamento dei processi di cambiamento; perdite di opportunità quale conseguenza del mancato inserimento di nuove professionalità, ecc.;

All'interno dei vincoli posti dai limiti alle assunzioni, l'Ente ha cercato di invertire questa tendenza, che si è manifestata con particolare evidenza nel settore della ricerca (di vitale importanza ovviamente per un Istituto come l'ISAE). Nel 2006 sono stati banditi numerosi concorsi pubblici volti principalmente ad acquisire giovani ricercatori da inserire nelle varie strutture di ricerca dell'Ente.

Si è anche provveduto ad attivare procedure selettive volte ad acquisire alcune professionalità in ambito amministrativo, in rapporto però largamente inferiore rispetto alle corrispondenti fuoriuscite di personale cessato nel corso dell'anno.

Anche per sopperire a tali limitazioni, nel corso del 2006 è proseguita con profitto la politica di formazione del personale, che si è articolata in percorsi coerenti con i fabbisogni rappresentati dai responsabili delle strutture organizzative.

L'attività formativa ha riguardato tutte le categorie del personale, sia ricercatore che amministrativo. Sono stati tenuti vari corsi specialistici all'interno dell'ente coinvolgendo come docenti alcuni ricercatori ISAE in collaborazione con docenti esterni, in particolare su tematiche econometriche.

Il personale amministrativo ha seguito corsi (interni ma soprattutto esterni) su temi quali la contabilità finanziaria, il protocollo informatico, le trattative sindacali, i profili giuridici e previdenziali del rapporto di lavoro.

Nel settore della ricerca, sono state autorizzate diverse partecipazioni a corsi di formazione specialistici, ed un forte rilievo è stato dedicato, alla formazione nella lingua inglese.

L'Istituto, infatti, ha organizzato in sede, con la collaborazione "dell'International Language School di Roma", un corso articolato su più livelli e destinato a tutto il personale su base volontaria.

La grande partecipazione, ha dimostrato che la vocazione internazionale dell'ente necessita di una formazione di base che non trascuri le conoscenze linguistiche.

L'iniziativa, avviata nel 2005, è proseguita con successo anche nel 2006 ed alla luce di ciò si proseguirà in tale direzione anche nel corso dell'anno successivo.

In aggiunta, alcuni dipendenti sono stati autorizzati a seguire corsi esterni di lingua francese e tedesca.

L'Ente ha dichiarato di aver conferito nell'anno 2006 un solo incarico di consulenza per un corrispettivo di € 30.988 per l'anno 2005, ridotto a € 27.889 per l'anno 2006.

Al riguardo si sottolinea che tale incarico viene ormai rinnovato da alcuni anni (anche nel 2007) e che attiene a compiti di natura amministrativa, che se giustificati per un solo periodo, non lo sono più sul lungo.

Personale dipendente a tempo indeterminato e personale dirigente											
Qualifica / posizione econ. / profilo	Dota- zioni orga- niche	Presenti all'1.1.2006		A tempo pieno		In part-time fino al 50%		In part-time oltre il 50%		Presenti al 31.12.2006	
		Uomini	Donne	Uomini	Donne	Uomini	Donne	Uomini	Donne	Uomini	Donne
Direttore Generale	—	1	—	1	—	—	—	—	—	1	—
Dirigente di ricerca	13	5	5	4	4	—	—	—	—	4	4
Primo ricercatore	19	10	7	7	6	2	—	—	1	9	7
Ricercatore	14	5	6	4	4	1	2	—	—	5	6
Dirigente tecnologo	2	—	—	—	—	—	—	—	—	—	—
Primo tecnologo	6	3	2	3	2	—	—	—	—	3	2
Tecnologo (o ctp)	9	2	5	1	5	—	—	—	—	1	5
Dirigente I fascia	—	—	—	—	—	—	—	—	—	—	—
Dirigente I fascia t.det.	—	—	—	—	—	—	—	—	—	—	—
Dirigente II fascia	1	—	—	—	—	—	—	—	—	—	—
Dirigente II fascia t.det.	—	—	—	—	—	—	—	—	—	—	—
Ispettore generale r.e.	—	—	—	—	—	—	—	—	—	—	—
Direttore divisione r.e.	—	—	—	—	—	—	—	—	—	—	—
IV liv. - Coll. ter	15	13	7	12	7	—	—	—	—	12	7
IV liv. - Funz. amm.vo	1	—	1	—	—	—	1	—	—	—	1
V liv. - Coll. ter	2	—	1	1	1	—	—	—	—	1	1
V liv. - Funz. amm.vo	1	—	—	—	—	—	—	—	—	—	—
V liv. - Coll. amm.vo	14	3	11	2	10	—	—	—	—	2	10
VI liv. - Coll. ter	4	—	—	—	—	—	—	—	—	—	—
VI liv. - Op. tecnico	5	5	—	5	—	—	—	—	—	5	—
VI liv. - Coll. amm.vo	9	1	9	1	9	—	—	—	—	1	9
VII liv. - Op. tecnico	6	3	—	3	1	—	—	—	—	3	1
VII liv. - Op. amm.vo	4	1	5	1	4	—	—	—	—	1	4
VII liv. - Coll. amm.vo	5	—	1	—	1	—	—	—	—	—	1
VIII liv. - Aus. tecnico	5	5	—	5	—	—	—	—	—	5	—
VIII liv. - Op. tecnico	3	1	2	1	2	—	—	—	—	1	2
VIII liv. - Op. amm.vo	1	1	—	1	—	—	—	—	—	1	—
IX liv. - Aus. tecnico	2	2	—	2	—	—	—	—	—	2	—
IX liv. - Aus. amm.vo	—	—	—	—	—	—	—	—	—	—	—
IX liv. - Op. amm.vo	—	—	—	—	—	—	—	—	—	—	—
Pers. contr. t. indet.	—	—	—	—	—	—	—	—	—	—	—
TOTALE	141	61	62	54	56	3	3	-	1	57	60

AREA RICERCA

- ricercatori	46
- tecnologi	17
Totale	63

AREA AMMINISTRATIVA

- Dirigente Amministrativo	1
- funzionario amministrativo	2
- collaboratore	21
- collaboratore amministrativo	27
- operatore tecnico	20
- operatore amministrativo	7
- ausiliario tecnico	
Totale	78

All'1/1/2007 risultano in servizio complessivamente 117 unità di personale di cui 49 unità di ricercatori e tecnologi, e unità di personale amministrativo.

Nel corso del 2006 sono cessate dal servizio n. 6 unità, a fronte delle quali non è stato possibile procedere a nuove assunzioni a causa del blocco del turn over.

Pertanto la politica del personale, e quindi di programmazione dei fabbisogni, è stata orientata al proseguimento dei seguenti obiettivi:

- blocco del turn over del personale in livelli
- avvio di un processo di riqualificazione del personale.

Relativamente alla formazione del personale sia di ricerca che amministrativo, nel corso del 2006 sono stati impegnati per i corsi di formazione per i ricercatori e tecnologi, e per il personale dei livelli € 32.243,66.

Personale con rapporto di lavoro flessibile

Categoria	A tempo determinato		Formazione lavoro		Interinale		L.S.U.		Telelavoro	
	Uomini	Donne	Uomini	Donne	Uomini	Donne	Uomini	Donne	Uomini	Donne
Ricercatore	5	2	4	5						
Tecnologo										
Personale livelli		3			1					
Personale contrattista										
Totale	5	5	4	5	1					

SPESA DEL PERSONALE IN SERVIZIO

	2005	2006
Stipendi ed altri assegni fissi al personale	3.654.266	4.752.406
Competenze accessorie personale dirigente	0	0
Fondo miglioramento efficienza	820.127	876.086
Indennità e rimborso missioni interne	5.387	5.907
Indennità e rimborso missioni esterne	38.365	26.786
Compensi personale a contratto, assegnisti, borsisti	616.284	767.436
Oneri previdenziali ed assistenziali a carico dell'Istituto	1.148.878	1.451.832
Oneri prev.li e ass.li a carico dell'Ist. per pers. a contratto	149.203	171.470
Corsi per il personale	45.448	33.244
Trattamento accessorio Liv. I-II-III	127.595	141.994
Assegni ricerca, tirocini formativi, borse di studio, comandi	335.109	436.908
Somme dovute a tit. di IRAP sulle retrib.corr. ai dipendenti	375.634	456.515
Somme dovute a tit. di IRAP sulle retrib.corr.al pers.a contratto	43.906	53.378
Buoni pasto	95.192	82.262
TOTALE	7.455.394	9.256.224

L'aumento delle spese per il personale in attività di servizio dell'anno 2006 (€ 9.256.224) rispetto alle analoghe spese per l'anno 2005 (€ 7.455.394) di € 1.800.829 è dovuto esclusivamente all'applicazione del nuovo CCNL.

**INCIDENZA DELLA SPESA DEL
PERSONALE SUL TOTALE
DELLE SPESE CORRENTI**

	2005	2006
Totale Spese Correnti	11.076.652	12.702.144
Totale Cat. II	7.455.394	9.256.224
Incidenza %	67,3	72,9

5) I risultati della gestione

Il rendiconto generale dell'Istituto di Studi e Analisi Economica relativo alla gestione dell'esercizio finanziario 2006, è stato redatto in aderenza alle disposizioni stabilite dal cap. III del DPR 27 febbraio 2003, n. 97, di approvazione del regolamento concernente l'amministrazione e la contabilità degli enti pubblici di cui alla legge 20 marzo 1975, n. 70.

Il predetto documento contabile, che a norma dell'art. 38 del decreto è composto dal conto del bilancio, dal conto economico, dallo stato patrimoniale e dalla nota integrativa, secondo quanto attestato dal Collegio dei Revisori dei conti, rappresenta in modo veritiero e corretto la situazione finanziaria e patrimoniale dell'Ente, nonché il risultato economico conseguito nell'esercizio, e corrisponde alle risultanze delle scritture contabili dell'Istituto

Al rendiconto generale sono allegate, in ossequio al comma 2 del citato articolo 38, la situazione amministrativa, la relazione del Collegio dei revisori dei conti e la relazione sulla gestione.

Al menzionato rendiconto generale viene altresì allegata la situazione dei residui attivi e passivi provenienti dagli esercizi anteriori a quello di competenza, nonché la situazione dei residui attivi e passivi relativi alla gestione 2006.

Le variazioni alla consistenza dei residui attivi e passivi operate nel corso dell'esercizio, formano oggetto di apposita deliberazione, mentre nella relazione illustrativa vengono esposte le motivazioni a sostegno della eliminazione delle partite cancellate.

Con l'occasione si segnala che l'amministrazione ha provveduto a versare all'entrata del bilancio dello Stato le somme derivanti dall'attuazione:

- dell'articolo 22, comma 1, del decreto-legge 4 luglio 2006, n. 223, convertito, con modificazioni, nella legge 4 agosto, n. 248, il quale dispone che gli stanziamenti per l'anno 2006 relativi a spese per consumi intermedi dei bilanci di enti ed organismi pubblici non territoriali vengono ridotti nella misura del 10%, comunque nei limiti delle disponibilità impegnate alla data di entrata in vigore del citato decreto legge, stabilendo

che le somme provenienti dalle predette riduzioni vanno versate al bilancio dello Stato.;

- dell'articolo 1, comma 48, della legge 23 dicembre 2005, n. 266 (legge finanziaria 2006), il quale stabilisce che le somme di cui all'articolo 2, comma 1 e 2, del decreto del Ministro dell'Economia e delle Finanze 29 novembre 2002, accantonate nell'avanzo di amministrazione, vanno versate all'entrata del bilancio dello Stato.

Il conto del bilancio, in conformità al preventivo finanziario, mette in evidenza le risultanze della gestione delle entrate e delle uscite e si compone di due elaborati:

- il rendiconto finanziario decisionale;
- il rendiconto finanziario gestionale.

Il primo, come il preventivo finanziario decisionale, si articola in categorie per unità previsionali di base, mentre il secondo si articola in capitoli analogamente al preventivo finanziario gestionale.

Il bilancio di previsione dell'anno finanziario 2006, presentava entrate complessive pari a € 14.052.766 ed uscite per 14.445.766, per cui recava un disavanzo di € 393.000 finanziato mediante l'iscrizione in entrata di una quota dell'avanzo di amministrazione presunto al 31 dicembre 2005.

Nel corso della gestione sono state apportate variazioni sia alle entrate che alle uscite, per cui l'iniziale disavanzo di € 393.000 è venuto a determinarsi in complessivi € 1.582.835, a cui si è fatto fronte con l'utilizzo di quota parte dell'avanzo di amministrazione definitivamente accertato in sede di consuntivo relativo all'esercizio 2005.

Al termine della gestione le entrate accertate sono risultate pari a € 16.014.252, con una riduzione netta di € 574.898 rispetto alle previsioni definitive.

Le summenzionate entrate sono costituite prevalentemente dal conferimento da parte dello Stato del contributo di finanziamento pari a € 11.346.743 (più un contributo straordinario di € 174.734) che da solo rappresenta circa l'80% delle entrate correnti e di quelle in conto capitale. La restante parte, costituita da entrate proprie, è acquisita sul mercato grazie alle attività di consulenza, promozione e collaborazione prestata a favore di organismi pubblici, privati e internazionali, nonché alla vendita di pubblicazioni e

banche dati.

E' da sottolineare che il contributo annualmente conferito all'Istituto è progressivamente diminuito nel corso degli anni passando da € 12.394 milioni dell'anno 2001 a € 9.576 milioni dell'anno 2005. Nell'anno 2006 l'iniziale contributo, statale stabilito dalla legge 30 dicembre 2004, n.311 (legge finanziaria 2005) in € 8.979.000 è stato diminuito dell'importo di € 290.000 ai sensi del decreto legge 17 giugno 2005, n. 106, convertito nella legge 31 luglio 2005, n. 106, per cui l'importo iscritto inizialmente in bilancio è risultato di € 8.689.000.

Nel corso dell' esercizio 2006 questo ultimo importo è stato integrato dalla somma di € 1.111.000 derivante dall' aumento del conferimento statale per l'anno 2006 recato dalla legge 23 dicembre 2005, n. 266 (legge finanziaria 2006) e successivamente dall'importo di € 1.546.743 per l'attuazione del nuovo CCNL relativo al personale delle istituzioni e degli enti di ricerca sperimentazione per il quadriennio normativo 2002-2005; per cui in definitiva il conferimento statale per l'anno 2006 è accertato in € 11.346.743.

Sempre nell'anno 2006 è stata disposta l'assegnazione di € 174.734 quale contributo straordinario per l'assunzione di personale di ricerca di cui al decreto presidenziale 25 agosto 2004.

Per sopperire all'insufficienza del contributo statale, l'Istituto sta attivando ogni possibile iniziativa finalizzata ad incrementare le proprie entrate derivanti dalla vendita di pubblicazione e dalle prestazioni di servizi, consulenze e collaborazioni.

Relativamente alle uscite gli impegni hanno raggiunto l'importo di € 16.423.832 che si riferiscono per € 12.702.144 alle spese correnti, per € 1.098.685 alle spese in conto capitale e per € 2.623.003 alle partite di giro.

Le menzionate spese correnti comprendono i costi per il personale per € 9.256.223 che assorbono buona parte del contributo statale e i costi per l'acquisto di beni e servizi per € 2.925.793 che sono stati contenuti nei limiti strettamente necessari per assicurare la funzionalità dell'Istituto e che risultano finanziate quasi interamente mediante le entrate proprie.

Nell'anno 2006 il conferimento statale è stato determinato nell'importo di € 11.346.743 in quanto l'iniziale importo di € 8.689.000 è stato integrato di € 1.111.000 derivante dall'aumento del conferimento statale recato dalla legge finanziaria 2006 e successivamente integrato di € 1.546.743 per l'attuazione del nuovo CCNL relativo al personale degli enti di ricerca.

Come sopra già detto, anche per il 2006 il contributo statale è stato diminuito rispetto all'anno precedente, trend che si è mantenuto anche per il 2007.

Infatti nell'anno 2007 il contributo autorizzato dalla Tabella C della legge finanziaria 2007 di € 11.923.000 è stato ridotto di € 1.231.922,65 per l'attuazione del comma 509 della menzionata legge finanziaria 2007.

Il fenomeno, ovviamente, ha influenzato in misura significativa le attività dell'ente, in particolar modo per quanto concerne le spese per investimento. Non è un caso, ad esempio, che l'adozione di tecnologie innovative proceda con estrema prudenza, visto il ridottissimo budget a disposizione.

Ma la contrazione dei finanziamenti è stata così rilevante da incidere anche sulle attività correnti.

Per questa ragione, ed anche per l'intento dichiarato di perseguire un equilibrio gestionale caratterizzato dal pareggio tra le partite correnti, il complesso delle attività dell'ISAE si è sviluppato, anche nel corso dell'esercizio 2006, avendo a riferimento la necessità di contenere i costi per l'acquisto di beni e servizi in quanto l'aumento del contributo statale per l'anno 2006 è stato destinato principalmente alle spese del personale per l'attuazione del citato CCNL.

Questa esigenza, ha con ogni evidenza influenzato largamente le scelte e le attività gestionali e pertanto ogni valutazione si voglia esprimere in merito alla validità e all'efficacia delle stesse, deve tener conto di tale quadro economico - finanziario di riferimento.

Servizi e forniture

Anche per l'anno 2006, è proseguita l'azione di riaffidamento dei servizi e delle forniture già avviata con successo nel corso degli ultimi due anni.

L'azione si prefigge il duplice obiettivo di razionalizzare i servizi e di contenere, ove possibile, le spese di funzionamento.

La chiusura dell'esercizio 2006 consente di trarre un primo bilancio di tale sforzo organizzativo e gestionale.

Ancora più significativo, appare il trend relativo alle somme complessivamente impegnate sui capitoli appartenenti alla categoria IV, ove confluiscono le spese per acquisizioni di beni e servizi.

ANNO	2002	2003	2004	2005	2006
Importo impegnato	3.883.145	3.487.471	3.411.105	3.294.288	2.925.792

I risultati ottenuti in merito al contenimento dei costi sono ben visibili.

Va inoltre sottolineato che dal 1 gennaio 2006 è stato riaffidato, in esito a gara a licitazione privata sopra soglia, il servizio di indagini telefoniche sviluppate con la tecnica CATI.

Il servizio è necessario alle attività di ricerca dell'U.O. "Inchieste", e costituisce il più gravoso dei servizi affidati dall'ISAE. Da solo, il nuovo affidamento consentirà un risparmio valutabile in circa € 285.000 annui.

Nella predisposizione del rendiconto finanziario 2006 sono stati utilizzati gli schemi recati dal Decreto del Presidente della Repubblica del 27 dicembre 2003, n. 97, concernente il regolamento relativo all'amministrazione e la contabilità degli enti pubblici di cui alla legge 20 marzo 1975, n. 70.

Tale rendiconto è stato redatto tenendo presente i principi di prudenza e di competenza temporale ed economica.

Il conto di bilancio, il conto economico e lo stato patrimoniale sono stati redatti in base ai principi contabili previsti dal Cap. III del menzionato decreto presidenziale, relativo alle risultanze della gestione economico finanziaria.

Premessa la mancanza delle immobilizzazioni immateriali, le immobilizzazioni materiali sono iscritte nell'attivo dello stato patrimoniale al costo storico di acquisto e rappresentano per l'Istituto un investimento duraturo e strategico.

Le predette immobilizzazioni materiali, costituite dagli impianti e macchinari, dalle attrezzature, dagli automezzi e dagli altri beni, sono esposte nello stato patrimoniale al netto dei fondi di ammortamento.

Il rendiconto generale risulta predisposto con notevole ritardo rispetto al termine previsto dal D.P.R. 27 febbraio 2003, n.97.

Infatti l'articolo 38 del menzionato decreto presidenziale stabilisce che tale elaborato contabile è deliberato dall'organo di vertice entro il mese di aprile successivo alla chiusura dell'esercizio finanziario e che a cura del Direttore Generale è sottoposto almeno quindici giorni prima del termine del 30 aprile all'esame del Collegio dei Revisori dei conti che redige apposita relazione da allegare al citato schema di rendiconto.

RENDICONTO FINANZIARIO

	2005	2006
Entrate Contributive:		
Aliquote contrib. a carico datore di lav. e/o degli iscritti		
Quote partec. iscritti all'onere di specif. gestioni		
Totale TITOLO 1		
Entrate derivanti da trasferimenti correnti:		
Trasferim. da parte dello Stato	9.726.438	11.521.477
Trasferimenti da parte delle Regioni	0	0
Trasferim. da parte dei Comuni e delle Province	0	0
Trasf. da parte di altri Enti del settore pubblico	60.000	0
Totale TITOLO 2	9.786.438	11.521.477
Altre entrate:		
Entrate deriv. da vendita di beni e da prestaz. di servizi	895.007	1.062.979
Redditi e proventi patrimoniali	789	0
Poste corret. e compensat. per spese correnti	300.339	336.812
Entrate non classificabili in altre voci	0	54.968
Totale TITOLO 3	1.196.135	1.454.759
Tot. Entrate correnti	10.982.573	12.976.236
Entrate per alienaz. beni patrim. e riscoss. crediti:		
Alienazioni di immobili e diritti reali	0	0
Alienazione di immobilizzazioni tecniche	0	0
Realizzo di valori mobiliari	0	0
Riscossioni di crediti	950.033	415.013
Totale TITOLO 4	950.033	415.013
Entrate derivanti da trasferimenti in conto capitale:		
Trasferimenti dallo Stato	0	0
Trasferimenti dalle Regioni	0	0
Trasferimenti da Comuni e Province	0	0
Trasferimenti da altri Enti del settore pubblico e privato	0	0
Totale TITOLO 5	0	0
Accensioni prestiti:		
Assunzione di mutui	0	0
Assunzioni di altri debiti finanziari	0	0
Emissione di obbligazioni	0	0
Totale TITOLO 6	0	0
Tot. Entrate in c/capitale	950.033	415.013
Totale Entrate	11.932.606	13.391.249
Partite di giro:		
Entrate aventi natura di partite di giro	2.135.682	2.623.003
Totale TITOLO 7	2.135.682	2.623.003
Totale gen. Entrate	14.068.289	16.014.252
Disavanzo	-565.930	-409.580
Totale a pareggio	14.634.218	16.423.832

(*) di cui € 174.734 di contributo straordinario per assunzione pers. di ricerca di cui al D.P.R. 25-08-2004

	2005	2006
Spese correnti:		
Spese per gli organi dell'Ente	169.661	168.728
Oneri per il personale in attività di servizio	7.455.394	9.256.223
Oneri per il personale in quiescenza		
Spese per acquisto di beni di consumo e prest. di servizio	3.294.288	2.925.793
Spese per prestazioni istituzionali	0	0
Trasferimenti passivi	52.955	68.582
Oneri finanziari	5.695	6.496
Oneri tributari	49.979	52.204
Poste correttive, compens. di entrate correnti	24.142	207.477
Spese non classificabili in altre voci	24.539	16.641
Totale TITOLO 1	11.076.652	12.702.144
Spese in conto capitale:		
Acquisizione di beni di uso durevole ed opere immobiliari	1.287	285
Acquisizioni di immobilizzazioni tecniche	48.698	38.392
Acquisto di valori mobiliari	0	0
Concessioni di credito di anticipazioni	488.862	314.193
Inden. anzianità/polizza INA/adeg. TFR	883.037	745.815
Totale TITOLO 2	1.421.884	1.098.685
Estinzioni di mutui ed anticipazioni:		
Rimborsi di mutui		
Rimborsi di anticipazioni passive		
Rimborsi di obbligazioni		
Restituzione alle gestioni autonome di anticipazioni		
Estinzione debiti diversi		
Totale TITOLO 3		
Totale Spese	12.498.536	13.800.829
Partite di giro:		
Spese aventi natura di partite di giro	2.135.682	2.623.003
Totale TITOLO 4	2.135.682	2.623.003
Totale gen. Spese	14.634.218	16.423.832
Totale a pareggio	14.634.218	16.423.832

Nonostante le misure di contenimento delle spese attuate dall'Ente il rendiconto chiude con un disavanzo, che è inferiore a quello del 2005 solo per effetto degli indicati contributi statali aggiuntivi assegnati nel 2006.

GESTIONE DEI RESIDUI

La gestione dei residui fa registrare le seguenti risultanze al termine dell' esercizio in questione:

RESIDUI ATTIVI

Somme rimaste da riscuotere al 31.12.2005	€	1.966.526
Variazioni in diminuzione	€	3.088
Riscossioni	€	1.560.049
Somme rimaste da riscuotere al 31.12.2006	€	403.390

2) RESIDUI PASSIVI

Somme rimaste da pagare al 31.12.2005	€	3.592.700
Variazioni in diminuzione	€	19.132
Pagamenti	€	3.472.387
Somme rimaste da pagare al 31.12.2006	€	101.181

Tenuto conto dei motivi indicati dal Presidente nella relazione all' elaborato contabile in esame circa la proposta di cancellazione di alcuni residui attivi per € 3.088 e passivi per € 19.132 il Collegio sindacale ha espresso parere favorevole alla loro eliminazione.

Considerato che alcuni residui attivi e passivi provengono da esercizi precedenti di alcuni anni alla gestione 2006, il Collegio ha invitato l'amministrazione ad esperire tutti gli atti per ottenere la riscossione di crediti e la cancellazione di quelle partite non realizzabili e l'eliminazione di quei residui passivi i cui debiti non sono più dovuti

Alla chiusura del conto consuntivo di che trattasi, il conto del Tesoriere si determina come appresso

Fondo di cassa all' 1/1/2006		€ + 3.315.896
Riscossioni:		
in c/competenza	€ 14.585.016	
in c/residui	€ 1.560.049	€ +16.145.065
Pagamenti:		
in c/competenza	€ 14.192.872	
in c/residui	€ 3.472.387	€ - 17.665.259
AVANZO DI CASSA AL 31/12/2006		€ + 1.795.702

L'estratto conto pervenuto dalla sezione di Tesoreria Provinciale di Roma registra un saldo al 31/12/2006 di € 1.558.586 con una differenza in meno di € 237.116 rispetto al saldo contabile dell' Istituto.

Tale differenza è dovuta:

Sospesi in attesa di riversale	€ + 275.432
Sospesi in attesa di ordinativi di pagamento	€ - 487.174
Movimenti effettuati dal Tesoriere e non contabilizzati in B.I:	€ - 25.374
TOTALE	€ - 237.116

SITUAZIONE AMMINISTRATIVA

		2005	2006
Consistenza della cassa all'inizio dell'es.		2.993.934	3.315.896
Riscossioni	in c/competenza	12.437.452	14.585.016
	in c/residui	869.814	1.560.049
Totale		13.307.266	16.145.065
Pagamenti	in c/competenza	11.165.141	14.192.872
	in c/residui	1.820.163	3.472.387
Totale		12.985.304	17.665.259
Consistenza della cassa alla fine dell'es.		3.315.896	1.795.702
Residui attivi	degli esercizi precedenti	335.689	403.390
	dell'esercizio	1.630.837	1.429.236
Totale		1.966.526	1.832.626
Residui passivi	degli esercizi precedenti	123.623	101.181
	dell'esercizio	3.469.078	2.230.961
Totale		3.592.700	2.332.142
Avanzo		1.689.722	1.296.186

L'utilizzo dell'avanzo di Amm.ne per l'es. 2006 risulta così disposto:

Finanziamento della spesa di competenza 2007 **213.186,00**

Parte vincolta

Formazione del personale 125.349

Parte disponibile 957.652

1.296.187

Si segnala che la disponibilità finanziaria € 1.296.187, è stata utilizzata per € 213.186 per il finanziamento della spesa per l'anno 2007, e per € 125.349 resta destinata alla copertura degli oneri per la formazione del personale dipendente.

CONTO ECONOMICO

	2005	2006
(A) VALORE DELLA PRODUZIONE		
Proventi e corrispettivi per la produzione e/o servizi(*)	10.681.445	12.584.456
Variazione di prodotti in corso di lavorazione	0	0
Variazione dei lavori in corso su ordinazione	0	0
Altri ricavi e proventi	0	0
TOTALE VALORE DELLA PRODUZIONE	10.681.445	12.584.456
(B) COSTI DELLA PRODUZIONE		
Costi per materie prime, sussidiarie, di consumo e di merci (**)	3.294.288	2.925.793
TOTALE	3.294.288	2.925.793
Costi per il personale (**)		
Salari e stipendi	5.553.382	6.974.829
Oneri sociali	1.717.620	2.133.194
Trattamento di quiescenza e simili (adeguamento TFR)	0	0
Trattamento di fine rapporto	0	0
Altri costi per il personale	237.347	216.781
TOTALE	7.508.349	9.324.804
Ammortamenti e svalutazioni		
Ammortamenti delle immobilizzazioni immateriali	0	0
Ammortamento delle immobilizzazioni materiali	73.730	61.725
Altre svalutazioni delle immobilizzazioni	0	0
Svalutazione dei crediti compresi nell'attivo circolante e delle disponibilità liquide	0	0
TOTALE	73.730	61.725
Oneri diversi di gestione	274.016	451.547
TOTALE COSTI DELLA PRODUZIONE	11.150.382	12.763.869
DIFF. TRA COSTI E VALORE DELLA PRODUZIONE (A-B)	-468.937	-179.413
(C) PROVENTI E ONERI FINANZIARI	301.128	391.779
(D) RETTIFICHE DI VALORE DI ATTIVITA' FINANZIARIE	1.046.091	644.995
(E) PROVENTI E ONERI STRAORDINARI		
Proventi, con separata indicazione delle plusvalenze da alienazione	624.225	0
Sopravven. pass.ed insussistenze dell' att.derivanti dalla gestione dei residui	212.182	3.087
Sopravven. att. ed insussistenze del pass. derivanti dalla gestione dei residui	15.020	19.132
TOTALE PROVENTI E ONERI STRAORDINARI	427.063	16.045
Risultato prime delle imposte (A-B+C+D-E)	-786.837	-416.584
Imposte sul reddito dell' esercizio		
Disavanzo economico	-786.837	-416.584

(*) Entrate correnti depurate dei proventi finanziari:lett.c) e dei proventi straord.(di natura finanz.): lett.d)

(**) Uscite correnti depurate dagli oneri finanziari:lett.c) e degli oneri straord. (di natura finanz.): lett. d)

CONTO ECONOMICO

Il conto economico dell'esercizio 2006 presenta un disavanzo di € 416.584 che evidenzia una diminuzione patrimoniale avutasi per effetto del risultato di esercizio sia a causa della gestione finanziaria sia per le variazioni che hanno registrato i componenti del patrimonio per motivi indipendenti dalla gestione finanziaria

A) VALORE DELLA PRODUZIONE

Proventi e corrispettivi per la produzione delle prestazioni e dei servizi.

L'importo di € 12.584.456 è costituito per € 11.521.477 del contributo statale, per € 1.062.979 dalle entrate derivanti dalla vendita e dalle prestazioni di servizi.

B) COSTO DELLA PRODUZIONE

I costi della produzione che ammontano a € 12.763.869 sono così costituiti:

per materia prime sussidiarie, consumo e merci	€ 2.925.793
per il personale	€ 9.324.804
per ammortamento e svalutazione	€ 61.725
per oneri diversi di gestione	€ 451.547

C) PROVENTI E ONERI FINANZIARI

Per un importo di € 391.779 sono esclusivamente costituiti dai rimborsi per il personale comandato presso altre amministrazioni statali.

D) RETTIFICHE DI VALORE DI ATTIVITA' FINANZIARIE

Le rettifiche per svalutazioni di immobilizzazioni finanziarie ammontano a € 644.995 da riferirsi all'adeguamento del fondo INA relativo al TFR del personale dipendente.

E) PROVENTI E ONERI STRAORDINARI

Gli oneri straordinari che sono riportati per un importo di € 16.044 fanno riferimento:

Sopravvenienze attive ed insussistenze del passivo derivante dalla gestione dei residui	€ 19.132
Sopravvenienze attive ed insussistenze del passivo derivante dalla gestione dei residui	€ 3.087

SITUAZIONE PATRIMONIALE

ATTIVITA'	2005	2006	PASSIVITA'	2005	2006
Crediti verso lo Stato ed altri enti pubblici per la partec. al patrimonio iniziale			PATRIMONIO NETTO		
IMMOBILIZZAZIONI			Fondo di dotazione	11.259	11.259
Immobilizzazioni immat.	-	-	Avanzi economici portati a nuovo	2.888.098	2.101.261
Immobilizzazioni materiali			Disavanzo economico d'esercizio	786.837	416.584
Terreni e fabbricati			TOTALE	2.112.520	1.695.936
Impianti e macchinari	62.582,00	60.482,00	CONTRIBUTI IN C/CAPITALE	0	0
Attrezzature industriali e comm.li	177.512	156.563	FONDI PER RISCHI ED ONERI		
Altri beni (libri)	179.037	179.037	Per trattam. quiesc. ed obblighi simili	6.912.421	6.620.336
TOTALE	419.131	396.082	TRATT. FINE RAPP. LAV. SUB.		
Immobilizzazione finanziarie, con separata indicazione, per ciascuna voce dei crediti, degli impegni esigibili entro l'esercizio successivo			Residui passivi, con separata indicazione, degli importi esigibili oltre l'esercizio successivo	3.592.700	2.332.141
Altri titoli (INA)	6.912.421	6.620.336			
Crediti finanziari diversi	3.615	3.615			
	6.916.036	6.623.951			
TOTALE IMMOBILIZZAZIONI	7.335.167	7.020.033			
ATTIVO CIRCOLANTE			RATEI E RISCONTI	0	0
Rimanenze	0	0			
Residui attivi, con separata indicazione, degli importi esigibili oltre l'es. succ.	1.966.526	1.832.626			
Attività finanziarie che non costituiscono immob.ni	52	52			
Disponibilità liquide	3.315.896	1.795.702			
TOT. ATTIVO CIRCOLANTE	5.282.474	3.628.380			
RATEI E RISCONTI	0	0			
TOTALE ATTIVITA'	12.617.641	10.648.413	TOTALE PASSIVITA' E NETTO	12.617.641	10.648.413

STATO PATRIMONIALE**ATTIVITA'**

La situazione patrimoniale al termine dell'esercizio presenta un patrimonio netto di € 1.695.936 con una diminuzione di € 416.584 rispetto a quello risultante all'inizio dell'esercizio di € 2.112.520 come dimostrato dalle risultanze del conto economico.

Le singole voci dell'attivo e del passivo sono illustrate qui di seguito:

IMMOBILIZZAZIONI**IMMOBILIZZAZIONI MATERIALI.**

Le immobilizzazioni materiali sono costituite dagli impianti e macchinari (€ 60.482) dalle attrezzature (€ 156.563) e dagli altri beni (€ 179.037).

IMMOBILIZZAZIONI FINANZIARIE

Le immobilizzazioni finanziarie per € 6.623.951 sono costituite per € 6.620336 dal deposito presso l'INA degli importi dovuti alla data del 31/12/2006 al personale dipendente a titolo di TFR e per € 3.616 da depositi cauzionali.

Con deliberazione del Comitato Amministrativo del 28 novembre 2006 è stato approvato il regolamento per gli affidamenti in economia, le spese del cassiere e la gestione patrimoniale.

6) Conclusioni

L'ISAE ha sostanzialmente espletato le funzioni affidategli dalle norme, in coerenza con gli obiettivi prescelti, le scelte operative effettuate e con le risorse umane, finanziarie e materiali assegnate.

Sorto come fusione di ISCO e ISPE, l'ISAE ha, comunque, dovuto preliminarmente fronteggiare i preesistenti, molteplici vincoli costituiti da situazioni (in essere nei due enti disciolti) tra loro fortemente differenziate sotto molti aspetti e non facilmente e/o rapidamente superabili né tanto meno azzerabili.

L'unificazione delle procedure contabili (in specie, per il calcolo e la corresponsione delle spettanze retributive), il riassetto dell'architettura informatica hanno poi rivestito carattere prioritario ed urgente fra le numerose emergenze affrontate dall'ISAE nel suo primo e secondo anno di vita e che solo recentemente hanno trovato soluzione.

Va sottolineato come la costante riduzione del contributo ordinario ha certamente comportato riflessi negativi sullo sviluppo delle attività istituzionali, motivo per il quale è oggi assolutamente necessario che l'Ente incrementi al massimo le "risorse proprie" al fine di un migliore risultato della propria azione, anche se per l'anno 2006 si è verificata un'inversione di tendenza.

Va infine raccomandata una più attenta utilizzazione degli incarichi di ricerca e consulenza, anche in considerazione del fatto che molti di essi si riferiscono alla necessità di traduzioni in e dall'inglese, lingua nel quale l'Ente dovrebbe già avere personale qualificato anche a seguito dei numerosi e specifici corsi effettuati.



ISTITUTO DI STUDI E ANALISI ECONOMICA
(I.S.A.E.)

BILANCIO D'ESERCIZIO 2006

PAGINA BIANCA



RENDICONTO GENERALE DELL'ESERCIZIO 2006

Indice

1) Relazione del Presidente

- 1.1 - Relazione tecnica
- 1.2 - Relazione sulla gestione

2) Andamento Finanziario ed Economico dell'Ente

- 2.1 - Rendiconto Finanziario Decisionale
- 2.2 - Rendiconto Finanziario Gestionale
- 2.3 - Conto Economico
- 2.4 - Quadro di riclassificazione dei risultati economici
- 2.5 - Stato Patrimoniale
- 2.6 - Situazione Amministrativa
- 2.7 - Nota Integrativa

3) Allegati

- 3.1 - Riconciliazione della situazione di Cassa al 31 dicembre 2006
- 3.2 - Dettaglio dei Residui Attivi
 - 3.2.1 - per capitoli di bilancio
 - 3.2.2 - analitico per debitore
 - 3.2.3 - eliminati al 31 dicembre 2006 per capitolo
 - 3.2.4 - eliminati al 31 dicembre 2006 per debitore
- 3.3 - Dettaglio dei Residui Passivi
 - 3.3.1 - per capitoli di bilancio
 - 3.3.2 - analitico per creditore
 - 3.3.3 - eliminati al 31 dicembre 2006 per capitolo
 - 3.3.4 - eliminati al 31 dicembre 2006 per creditore
- 3.4 - Investimenti Mobiliari
- 3.5 - Prospetto del TFR maturato al 31/12/2006
 - 3.5.1 - Prospetto analitico del TFR maturato, al 31/12/2006, dal personale iscritto in polizza INA
- 3.6 - Prospetto Piano di Ammortamento

4) Verbale del Collegio dei Revisori

PAGINA BIANCA

RELAZIONE DEL PRESIDENTE

PAGINA BIANCA




ISTITUTO DI STUDI E ANALISI ECONOMICA

1.1 - Relazione tecnica

Anno 2006

PAGINA BIANCA

1.1 – RELAZIONE TECNICA

 Il rendiconto generale dell'Istituto di Studi e Analisi Economica relativo alla gestione dell'esercizio finanziario 2006, è stato redatto in aderenza alle disposizioni stabilite dal cap. III del DPR 27 febbraio 2003, n. 97, di approvazione del regolamento concernente l'amministrazione e la contabilità degli enti pubblici di cui alla legge 20 marzo 1975, n. 70.

Il predetto documento contabile, che a norma dell'art. 38 del decreto è composto dal conto del bilancio, dal conto economico, dallo stato patrimoniale e dalla nota integrativa, rappresenta in modo veritiero e corretto la situazione finanziaria e patrimoniale dell'Ente, nonché il risultato economico conseguito nell'esercizio, e corrisponde alle risultanze delle scritture contabili dell'Istituto.

Al rendiconto generale sono allegate, in ossequio al comma 2 del citato articolo 38, la situazione amministrativa, la relazione del Collegio dei revisori dei conti e la relazione sulla gestione.

Al menzionato rendiconto generale viene altresì allegata la situazione dei residui attivi e passivi provenienti dagli esercizi anteriori a quello di competenza, nonché la situazione dei residui attivi e passivi relativi alla gestione 2006.

Le variazioni alla consistenza dei residui attivi e passivi operate nel corso dell'esercizio, formano oggetto di apposita deliberazione, mentre nella relazione illustrativa vengono esposte le motivazioni a sostegno della eliminazione delle partite cancellate.

Con l'occasione si segnala che l'amministrazione ha provveduto a versare all'entrata del bilancio dello Stato le somme derivanti dall'attuazione:

- dell'articolo 22, comma 1, del decreto-legge 4 luglio 2006, n. 223, convertito, con modificazioni, nella legge 4 agosto 2006, n. 248, il quale dispone che gli stanziamenti per l'anno 2006 relativi a spese per consumi intermedi dei bilanci di enti ed organismi pubblici non territoriali vengono ridotti nella misura del 10%, comunque nei limiti delle disponibilità non

impegnate alla data di entrata in vigore del citato decreto legge, stabilendo che le somme provenienti dalle predette riduzioni vanno versate al bilancio dello Stato:

- dall'articolo 1, comma 48, della legge 23 dicembre 2005, n. 266 (legge finanziaria 2006), il quale stabilisce che le somme di cui all'articolo 2, comma 1 e 2, del decreto del Ministro dell'Economia e delle Finanze 29 novembre 2002, accantonate nell'avanzo di amministrazione, vanno versate all'entrata del bilancio dello Stato.

Il conto del bilancio, in conformità al preventivo finanziario, mette in evidenza le risultanze della gestione delle entrate e delle uscite e si compone di due elaborati:

- il **rendiconto finanziario decisionale**;
- il **rendiconto finanziario gestionale**.

Il primo, come il preventivo finanziario decisionale, si articola in unità previsionali di base, mentre il secondo si articola in capitoli analogamente al preventivo finanziario gestionale.

Il bilancio di previsione dell'anno finanziario 2006, presentava entrate complessive pari a € 14.052.766,00 ed uscite per € 14.445.766,00 per cui recava un disavanzo di € 393.000,00 finanziato mediante l'iscrizione in entrata di una quota dell'avanzo di amministrazione presunto al 31 dicembre 2005.

Nel corso della gestione sono state apportate variazioni sia alle entrate che alle uscite, per cui l'iniziale disavanzo di € 393.000,00 è venuto a determinarsi in complessivi € 1.582.834,66, a cui si è fatto fronte con l'utilizzo di quota parte dell'avanzo di amministrazione definitivamente accertato in sede di consuntivo relativo all'esercizio 2005.

Al termine della gestione le entrate accertate sono risultate pari a € 16.014.252,27 con una riduzione netta di € 574.898,53 rispetto alle previsioni definitive.

Le summenzionate entrate sono costituite prevalentemente dal conferimento da parte dello Stato del contributo di finanziamento pari a € 1.346.743,00 che da solo rappresenta circa 80% delle entrate correnti e di quelle in conto capitale. La restante parte, costituita dalle entrate proprie, è acquisita sul mercato grazie alle attività di consulenza, promozione e collaborazione prestata a favore di organismi pubblici, privati e internazionali, nonché alla vendita di pubblicazioni e banche dati ad utilizzatori privati.

E' da sottolineare che il contributo annualmente conferito all'Istituto è progressivamente diminuito nel corso degli anni, passando a € 12.394.000 dell'anno 2001 a € 9.576.000 dell'anno 2005. Nell'anno 2006 l'iniziale contributo, statale stabilito per l'anno 2006 dalla legge 30 dicembre 2004, n. 311 (legge finanziaria 2005) in € 8.979.000 è stato diminuito dell'importo di € 290.000 ai sensi del decreto legge 17 giugno 2005, n. 106, convertito nella legge 31 luglio 2005, n. 106, per cui l'importo iscritto inizialmente in bilancio è risultato di € 8.689.000.

Nel corso dell'esercizio 2006 questo ultimo importo è stato integrato dalla somma di € 1.111.000 derivante dall'aumento del conferimento statale per l'anno 2006 recato dalla legge 23 dicembre 2005, n. 266 (legge finanziaria 2006) e successivamente dall'importo di € 1.546.743 per l'attuazione del nuovo CCNL relativo al personale delle istituzioni e degli enti di ricerca e sperimentazione per il quadriennio normativo 2002-2005; per cui in definitiva il conferimento statale per l'anno 2006 è stato accertato in € 1.346.743,00.

Sempre nell'anno 2006 è stato disposta l'assegnazione di € 174.734,00 quale contributo straordinario per l'assunzione di personale di ricerca di cui al decreto presidenziale 25 agosto 2004.

Per sopperire all'insufficienza del contributo statale, l'Istituto sta attivando ogni possibile iniziativa finalizzata ad incrementare le proprie entrate derivanti dalla vendita di pubblicazione e dalle prestazioni di servizi, consulenze e collaborazioni.

Relativamente alle uscite gli impegni hanno raggiunto l'importo di € 16.423.832,13 che si riferiscono per € 12.702.143,89 alle spese correnti, per € 1.098.685,09 alle spese in conto capitale e per € 2.623.003,15 alle partite di giro.

Le menzionate spese correnti comprendono i costi per il personale per € 9.256.223,03 che assorbono buona parte del contributo statale e i costi per l'acquisto di beni e servizi per € 2.925.792,73 che sono stati contenuti nei limiti strettamente necessari per assicurare la funzionalità dell'Istituto e che risultano finanziate quasi interamente mediante le entrate proprie. Le risultanze del conto economico e della situazione patrimoniale sono illustrate nella nota integrativa allegata al rendiconto in parola.

Il Presidente
Alberto Majocchi





ISTITUTO DI STUDI E ANALISI ECONOMICA

1.2 Relazione sulla Gestione

Anno 2006

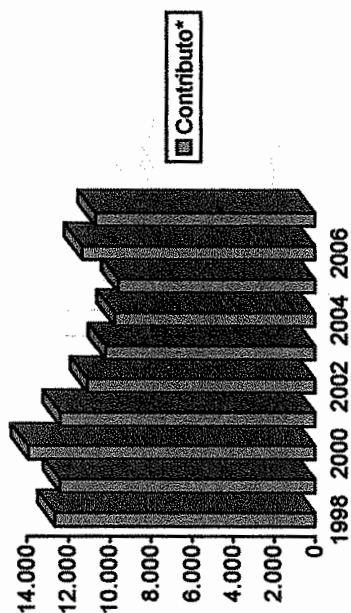
PAGINA BIANCA

SEZIONE I^o - ATTIVITA' GESTIONALI*Generalità*

La deliberazione del rendiconto generale 2006, e la conseguente stesura della relazione sulla gestione, costituisce l'occasione per tracciare un utile bilancio delle attività poste in essere dall'Istituto nel corso del predetto esercizio. Per una esigenza di chiarezza espositiva, si ritiene utile far precedere, all'esposizione degli aspetti più strettamente gestionali, alcune considerazioni di ordine economico - finanziario.

La tabella che segue rappresenta l'andamento del contributo pubblico di funzionamento assegnato all'ISAE dal 1998 ad oggi.

	1998	1999	2000	2001	2002	2003	2004	2005	2006	2007
Contributo*	12.653	12.394	13.944	12.394	11.071	10.200	9.763	9.576°	11.347	10.691



* In migliaia di euro;

° Compreso contributo straordinario di € 400.000.

Nell'anno 2006 il conferimento statale è stato determinato nell'importo di € 11.346.743 in quanto l'iniziale importo di € 8.689.000 è stato integrato di € 1.111.000 derivante dall'aumento del conferimento statale recato dalla legge finanziaria 2006 e successivamente integrato di € 1.546.743 per l'attuazione del nuovo CCNL relativo al personale degli enti di ricerca.

Nell'anno 2007 il contributo autorizzato dalla Tabella C della legge finanziaria 2007 di € 11.923.000 è stato ridotto di € 1.231.922,65 per l'attuazione del comma 509 della menzionata legge finanziaria 2007.

Il trend, come già evidenziato in occasione della relazione sulla gestione relativa all'anno 2005, mette in luce una significativa riduzione negli anni più recenti, che solo dall'esercizio 2006 sembra aver trovato una seppur lieve inversione.

Il fenomeno, ovviamente, ha influenzato in misura significativa le attività dell'ente, in particolar modo per quanto concerne le spese per investimento. Non è un caso, ad esempio, che l'adozione di tecnologie innovative proceda con estrema prudenza, visto il ridottissimo budget a disposizione.

Ma la contrazione dei finanziamenti è stata così rilevante da incidere anche sulle attività correnti.

Un rapido esame dei bilanci degli ultimi esercizi, consente di verificare, infatti, che l'ammontare complessivo delle spese correnti supera costantemente il totale delle entrate. Il pareggio, in sostanza, viene garantito solo grazie alla disponibilità di un discreto avanzo di amministrazione, che negli anni si è progressivamente assottigliato.

Per questa ragione, ed anche per l'intento dichiarato di perseguire un equilibrio gestionale caratterizzato dal pareggio tra le partite correnti, il complesso delle attività dell'ISAE si è sviluppato, anche nel corso dell'esercizio 2006, avendo a riferimento la necessità di contenere i costi per l'acquisto di beni e servizi in quanto l'aumento del contributo statale per l'anno 2006 è stato destinato principalmente alle spese del personale per l'attuazione del citato CCNL.

Questa esigenza, ha con ogni evidenza influenzato largamente le scelte e le attività gestionali, e pertanto ogni valutazione si voglia esprimere in merito alla validità e all'efficacia delle stesse, deve tener conto di tale quadro economico – finanziario di riferimento.

Servizi e forniture

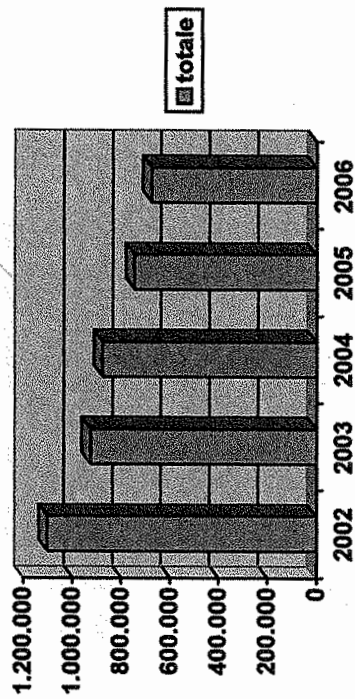
Anche per l'anno 2006, è proseguita l'azione di riaffidamento dei servizi e delle forniture già avviata con successo nel corso degli ultimi due anni..

L'azione si prefigge il duplice obiettivo di razionalizzare i servizi e di contenere, ove possibile, le spese di funzionamento.

La chiusura dell'esercizio 2006 consente di trarre un primo bilancio di tale sforzo organizzativo e gestionale.

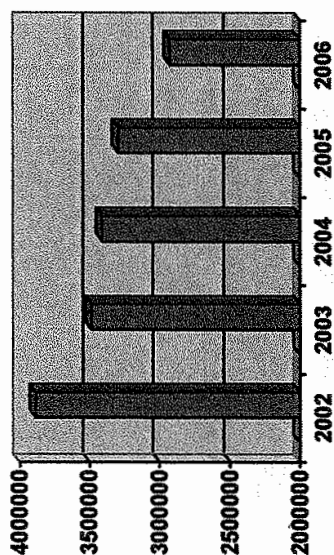
La tabella che segue mostra i totali delle somme impegnate sui capitoli 1.1.1.3.04 (spese per pulizia locali, vigilanza ecc), 1.1.1.3.02 (spese per manutenzione locali e impianti), 1.1.1.3.18 (locazione e manutenzione di attrezzature informatiche e software) e 1.1.1.3.19 (locazione manutenzione di fotocopiatrici, stampanti e per traduzioni), ove confluiscono diversi contratti di servizi, relativi agli esercizi 2002, 2003, 2004, 2005 e 2006.

Capitolo	2002	2003	2004	2005	2006
1.1.1.3.04	456.384	444.492	407.199	286.744	271.509
1.1.1.3.02	111.165	81.198	74.384	52.145	44.497
1.1.1.3.18	409.740	258.388	270.325	294.959	281.184
1.1.1.3.19	123.994	142.045	125.201	111.701	79.544
Totale	1.101.283	926.123	877.109	745.549	676.734



Ancora più significativo, appare il trend relativo alle somme complessivamente impegnate sui capitoli appartenenti alla c.d. categoria IV°, ove confluiscono le spese per acquisizioni di beni e servizi.

Anno	2002	2003	2004	2005	2006
Importo impegnato	3.883.145	3.487.471	3.411.105	3.294.288	2.925.792



I risultati ottenuti in merito al contenimento dei costi sono ben visibili.

Va inoltre sottolineato che dal 1 gennaio 2006 è stato riaffidato, in esito a gara a licitazione privata sopra soglia, il servizio di indagini telefoniche sviluppate con la tecnica CATI.

Il servizio è necessario alle attività di ricerca dell'U.O. "Inchieste", e costituisce il più gravoso dei servizi affidati dall'ISAE. Da solo, il nuovo affidamento consentirà un risparmio valutabile in circa 285.000 € annue.

Personale

La gestione del personale del settore pubblico, risente oramai da anni degli effetti del blocco delle assunzioni e dalle conseguenti difficoltà di sopperire al fisiologico esodo dovuto ai collocamenti a riposo.

L'ISAE non fa eccezione a questa regola e pertanto iniziano ad essere visibili gli effetti negativi del blocco del turn over: innalzamento anomalo dell'età media dei dipendenti in servizio; difficoltà di trasferire il patrimonio di conoscenza del personale collocato a riposo; rallentamento dei processi di cambiamento; perdite di opportunità quale conseguenza del mancato inserimento di nuove professionalità, ecc.

All'interno dei vincoli posti dai limiti alle assunzioni, si è cercato di invertire questa tendenza, che si è manifestata con particolare evidenza nel settore della ricerca (di vitale importanza ovviamente per un Istituto come l'ISAE), nel 2006 sono stati banditi numerosi concorsi pubblici volti principalmente ad acquisire giovani ricercatori da inserire nelle varie strutture di ricerca dell'Ente. Si è anche provveduto in minima parte ad attivare procedure selettive volte ad acquisire alcune professionalità in ambito amministrativo, in rapporto però largamente inferiore rispetto alle corrispondenti fuoriuscite di personale cessato nel corso dell'anno.

L'aumento delle spese per il personale in attività di servizio dell'anno 2006 (€ 9.256.223) rispetto alle analoghe spese per l'anno 2005 (€ 7.455.393) di € 1.800.829 è dovuto esclusivamente all'applicazione del nuovo CCNL.

Anche per sopperire a tali limitazioni, nel corso del 2006 è proseguita con profitto la politica di formazione del personale, che si è articolata in percorsi coerenti con i fabbisogni rappresentati dai responsabili delle strutture organizzative.

L'attività formativa ha riguardato tutte le categorie del personale, sia ricercatore che amministrativo. Sono stati tenuti vari corsi specialistici all'interno dell'ente coinvolgendo come docenti alcuni ricercatori ISAE in collaborazione con docenti esterni, in particolare su tematiche economiche. Il personale amministrativo ha seguito corsi (interni ma soprattutto esterni) su temi quali la contabilità finanziaria, il protocollo informatico, le trattative sindacali, i profili giuridici e previdenziali del rapporto di lavoro.

Nel settore della ricerca, sono state autorizzate diverse partecipazioni a corsi di formazione specialistici, ed un forte rilievo è stato dedicato alla formazione nella lingua inglese.

L'Istituto infatti ha organizzato in sede, con la collaborazione dell'International Language School di Roma, un corso articolato su più livelli e destinato a tutto il personale su base volontaria. La massiccia partecipazione, oltre a suggerire il successo dell'iniziativa, dimostrano che la vocazione internazionale dell'ente necessita di una formazione di base che non trascuri le conoscenze linguistiche. L'iniziativa, avviata nel 2005, è proseguita con successo anche nel 2006 e alla luce di ciò si proseguirà in tale direzione anche nel corso dell'anno successivo. In aggiunta, alcuni dipendenti sono stati autorizzati a seguire corsi esterni di lingua francese e tedesca.

SEZIONE II – ATTIVITA' SCIENTIFICHE

I principali assi portanti dell'attività scientifica dell'ISAE sono le Unità Operative in cui si articola il settore della ricerca. Ciascuna di esse ha realizzato nel corso del 2006 programmi e iniziative di ricerca sia operando negli ambiti istituzionali dell'Ente, sia su impulso di commesse esterne autonomamente acquisite dall'Istituto.

Per ciascuna Unità Operativa, e per la Funzione F.S1 che le supporta in maniera "trasversale", si riporta di seguito una scheda sintetica dell'attività svolta.

1) Unità Operativa di Ricerca R1 "Macroeconomia e politica economica italiana e internazionale"

Nel 2006 l'Unità Operativa R1 ha ottemperato ai compiti istituzionali relativi all'analisi macroeconomica di breve e lungo periodo, con particolare attenzione alla diagnosi congiunturale e previsiva relativa all'economia internazionale e italiana e alle problematiche di crescita e di competitività di lungo periodo dell'Italia. Di seguito si descrivono i principali prodotti ed eventi in cui è risultata impegnata l'Unità.

Rapporti

- Elaborazione e presentazione dei Rapporti di previsione di febbraio ("L'Italia tra stasi e modifiche strutturali") e di luglio.
- Redazione di un capitolo del Rapporto sullo Stato dell'Unione europea.

Note mensili, note previsive, commenti

- Redazione di sette Note mensili.
- Redazione di tre note "Eurozone Economic Outlook" elaborate in collaborazione con IFO e INSEE.
- Redazione di 12 commenti e previsioni sulla produzione industriale; 4 commenti sul PIL; 11 commenti sull'inflazione; 4 commenti sulle forze di lavoro.

Documenti ufficiali e per conto del MEF

- Coordinamento, partecipazione alla redazione e presentazione dell'Audizione Parlamentare sul DPEF 2007-11 nel 17 luglio 2006.

- Coordinamento e partecipazione alla redazione dell'Audizione sui Documenti di bilancio 2007-09 dell'11 ottobre 2006.
- Supervisione e partecipazione alla redazione della Relazione Generale sulla Situazione Economica del Paese anno 2005.
- Collaborazione alla redazione delle note mensili di congiuntura a cura della Direzione internazionale del Dipartimento generale del Tesoro del Ministero di Economia e Finanza.

Coordinamento/partecipazioni a gruppi di lavoro/collaborazioni col MEF, Presidenza del Consiglio e altre istituzioni

- Coordinamento dei lavori del Panel congiunturale ISAE di gennaio, aprile, luglio e ottobre 2006.
- Partecipazione ai circoli di qualità dell'ISTAT e coordinamento dei rapporti dell'Istituto con il Sistan.
- Partecipazione alle riunioni generali dell'AIECE di ottobre e maggio 2006
- Partecipazione alle riunioni del gruppo di lavoro su world trade dell'AIECE di settembre e aprile 2006.
- Collaborazione con la direzione economico-finanziaria del Ministero dell'Economia e delle Finanze con partecipazione alle riunioni in cui vengono presentate le previsioni del consenso, con fornitura di informazioni, dati ed elaborazioni sugli andamenti congiunturali.
- Collaborazioni con la Presidenza del Consiglio nella fornitura di dati ed elaborazioni.

Attività di rappresentanza

- Ricevimento delle delegazioni ufficiali dell'OCSE, del FMI e della Commissione Europea e discussione con tali delegazioni sulle tematiche macroeconomiche italiane .
- Ricevimento di visitatori di istituzioni private internazionali.

Convenzioni e progetti di ricerca

- Partecipazione al progetto di ricerca sul rischio e sistemi complessi guidato dall'Università di Trieste.
- Partecipazione al progetto Mode.

Attività di ricerca

L'attività di ricerca si è espletata nei campi dell'analisi e previsione congiunturale, dell'integrazione internazionale, della competitività dell'Italia, del mercato del lavoro e dell'economia sommersa. Essa ha trovato sbocco, oltre che in

pubblicazioni su riviste di singoli ricercatori e partecipazioni a seminari accademici, nei Documenti di lavoro di seguito elencati.

Numero	Titolo	Autore
72	PREDICTING SOVEREIGN DEBT CRISES USING ARTIFICIAL NEURAL NETWORKS: A COMPARATIVE APPROACH	Marco Fioramanti
70	PRICING TO MARKET OF ITALIAN EXPORTING FIRMS	Roberto Basile, Sergio de Nardis, Alessandro Girardi
69	MONEY DEMAND & FUTURES	Chiara Oldani
66	CONSUMERS SENTIMENT AND COGNITIVE MACROECONOMETRICS PARADOXES AND EXPLANATIONS	Maurizio Bovi
63	THE CROSS-COUNTRY EFFECTS OF EU HOLIDAYS ON DOMESTIC GDP'S	Giancarlo Bruno, Claudio Lupi, Carmine Pappalardo, Gianfranco Piras
62	THE CYCLICAL BEHAVIOR OF SHADOW AND REGULAR EMPLOYMENT	Maurizio Bovi

Unità Operativa di Ricerca R2 "Microeconomia e finanza pubblica"

Nell'anno 2006 sono state svolte le seguenti attività di ricerca:

Prodotti istituzionali

Preparazione di due Note mensili. La Nota mensile di gennaio, tradizionalmente dedicata all'analisi degli effetti della manovra di finanza pubblica nella versione definitivamente approvata, nel 2006 analizza l'impatto redistributivo di alcuni interventi sulle imprese - in particolare le modifiche alla Pex (*participation exemption*) e alla disciplina dell'avviamento. La Nota mensile di luglio aggiorna le informazioni sulla povertà soggettiva, valutata in base ai dati delle inchieste ISAE sui consumatori, e approfondisce l'esame delle condizioni di chi si sente povero (difficoltà incontrate nell'affrontare determinati tipi di spese, opinioni e aspettative sulla condizione economica generale e su quella della propria famiglia).

Elaborazione del Rapporto Trimestrale di ottobre su "Finanza pubblica e redistribuzione". A partire dal 2006, si è deciso di dedicare il rapporto autunnale interamente alle questioni distributive, e di non presentare la previsione sull'economia italiana e l'analisi macroeconomica della finanza pubblica e della manovra. I tre capitoli della parte strutturale del rapporto sono dedicati rispettivamente alla finanza pubblica globale, agli effetti distributivi delle riforme dei servizi pubblici in Italia e in Europa, come percepiti dai consumatori, e ai problemi dell'evasione dell'imposta personale sul reddito delle persone fisiche. Nella parte congiunturale, rivolta ad analizzare l'impatto della manovra di finanza pubblica, si esamina l'effetto sulle famiglie della riforma dell'Irpef adottata con la legge finanziaria per il 2007, della revisione del sistema degli assegni familiari, della modifica di alcune aliquote contributive sui lavoratori; quindi si considerano gli aspetti della manovra che influiscono sulla copertura previdenziale dei lavoratori, in particolare le conseguenze della modifica di alcune aliquote contributive sulle pensioni dei lavoratori parasubordinati e le implicazioni del provvedimento che riguarda il TFR; infine, si presentano alcune elaborazioni sugli effetti, per le imprese, della riduzione selettiva del costo del lavoro.

Partecipazione alla preparazione dei Rapporti di previsione, con analisi sull'andamento delle voci di spesa sanitaria e pensionistica e con la stesura del riquadro "Spesa sanitaria: una previsione per gli anni 2004-2005".

Documenti ufficiali e per conto del MEF

Collaborazione ai lavori per la redazione della Relazione Generale sulla situazione economica del Paese, occupandosi in particolare della cura redazionale dei capitoli su protezione sociale e sanità e della stesura della sezione "Le prestazioni sociali e gli investimenti in capitale umano".

Contributo alla stesura del Documento di programmazione economico-finanziaria per gli anni 2007-2011, relativo al paragrafo sull'equità.

Presentazioni/discussioni/convegni

Partecipazione agli incontri con delegazioni di organizzazioni internazionali per la discussione della situazione economica italiana e della finanza pubblica.

Organizzazione della Conferenza internazionale su "Global financing for global public goods and development", svoltasi all'ISAE il 10 marzo 2006, in collaborazione con l'Università di Urbino e con la sponsorizzazione del Comune e della Provincia di Roma. Preparazione/presentazione della relazione "Steps towards global public finance".

Convenzioni e progetti di ricerca

Gestione dei rapporti con il *network* internazionale ENEPRI: partecipazione alle riunioni, collaborazione alla preparazione di progetti di ricerca, diffusione all'interno dell'ISAE delle informazioni sulle attività del *network*. Esame delle prime proposte della Commissione Europea per il *work programme* del VII programma strutturale di ricerca.

Partecipazione alla ricerca "AHEAD", il cui progetto, preparato da ENEPRI, è stato accolto al finanziamento nell'ambito del VI programma europeo. Si tratta di uno studio sulla spesa sanitaria nel lungo periodo, con particolare riguardo agli effetti dell'invecchiamento. Pubblicazione sul sito di ENEPRI e del CEPS dei due articoli elaborati dall'ISAE.

Partecipazione alla ricerca internazionale AIM, il cui progetto, presentato da ENEPRI, è stato accolto al finanziamento nell'ambito del VI programma europeo. Il sottoprogetto al quale partecipa l'ISAE ha come obiettivo la costruzione di un modello di microsimulazione dinamico dei sistemi pensionistici di tre paesi europei (Belgio, Germania e Italia) che consenta la valutazione, su basi omogenee, degli effetti delle regole pensionistiche sul grado di tutela offerto dal sistema pubblico agli individui. Il modello verrà utilizzato per individuare politiche pensionistiche che rispondano contemporaneamente agli obiettivi di adeguatezza e di sostenibilità dei sistemi pensionistici - obiettivi indicati più volte come prioritari in sede europea.

Partecipazioni a Commissioni e Audizioni

Partecipazione dell'ISAE alla Commissione di studio sulle metodologie di classificazione degli interventi di protezione sociale e a quella per la revisione della metodologia di stima della povertà assoluta, istituite presso l'Istat.

Partecipazione alla Commissione di studio sulla riduzione del cuneo fiscale e contributivo sul lavoro, riunita presso il Ministero dell'economia e delle finanze.

Partecipazione al gruppo su sanità e previdenza nell'ambito della Commissione per la ricognizione dei conti pubblici nel 2006, riunita presso il Ministero dell'economia e delle finanze.

Partecipazione ai Circoli di qualità Istat Assistenza e previdenza, Istruzione e formazione, Sanità.

Audizione alla Commissione di studio sull'imposizione fiscale sulle società, riunita presso il Ministero dell'economia e delle finanze.

Audizione presso le Commissioni Bilancio della Camera dei Deputati e del Senato della Repubblica sui documenti di bilancio per il periodo 2007-2009 (ottobre 2006).

Unità di progetto "Ambiente, cultura, territorio"

In stretto collegamento con l'Unità Operativa R2 ha operato nel corso del 2006 una Unità di progetto appositamente creata per la gestione scientifica ed organizzativa di accordi di ricerca su tematiche ambientali e culturali, anche a livello locale.

Convenzioni e progetti di ricerca

Realizzazione del progetto di ricerca FAR (Miur, ex L. 297, art. 5) *Mo.De. - Metodologie e soluzioni a supporto dell'impostazione e della gestione dei modelli di sviluppo*, con Atlantis e Diee, prot. MIUR-10496 (aprile 2004 - settembre 2006). L'Unità ha curato il coordinamento attività scientifiche per l'ISAE e la direzione del Task 1.3. (Sintesi e modellizzazione delle pratiche dello sviluppo). La presentazione dei risultati del progetto ha avuto luogo il 28 ottobre 2006 presso la sede di Atlantis, Cagliari.

Ricerca sulle politiche della domanda energetica in collaborazione con lo IUSS - Gia di Pavia (2006 - 2007) che ha avuto come risultato l'elaborazione di un Rapporto ISAE-IUSS dal titolo *Politiche e strumenti di gestione degli usi finali di energia: stato dell'arte e tentativi di innovazione*, che sarà presentato in ISAE nel mese di maggio 2007. Il Rapporto si concentra sulla domanda energetica, analizzando il contesto europeo e nazionale dei consumi energetici del settore terziario e residenziale. Inoltre approfondisce le politiche di efficienza energetica nell'ambito del *Green Public Procurement*, della certificazione energetica degli edifici, dei certificati bianchi nonché gli strumenti innovativi per il finanziamento

dell'efficienza energetica e le buone pratiche in campo energetico. Il Rapporto si conclude con un saggio di Jean-Marie Chevalier.

Partecipazione al Bando di Finanziamento della Fondazione Cariplo sull'educazione alla sostenibilità con il progetto *Dalla Terra alla Terra 2* (progetto risultato vincitore). Ricercatori dell'istituto avevano collaborato già alla realizzazione della prima edizione di tale progetto.

Nell'ambito del *Laboratorio delle Aree Protette* promosso e finanziato dall'Agenzia per la Protezione dell'Ambiente e i Servizi Tecnici (APAT), l'Unità ha proceduto all'elaborazione del disegno della ricerca commissionata all'ISAE, che prevede la definizione di una metodologia DPSIR e dei relativi indicatori da applicare alle aree protette in funzione della propensione ad interventi per la sostenibilità delle attività umane, economiche, sociali e di conservazione nei relativi territori (Convenzione APAT-ISAE firmata il 21 febbraio 2007).

Partecipazione al bando della Commissione europea Intelligent Energy Executive Agency (IEEA 2006) con il progetto *A Strategic Atlas and Network of Good practices and policies in Energy Resource Management (STRANGER)*, in partnership con F2 Srl, ASPLAN VIAK INTERNET AS, Fundación Asturiana de la Energía, Energy Agency of Plovdiv, European Business Innovation Centre Network.

Implementazione del Progetto ISAE Sostenibile, per la sostenibilità nei luoghi di lavoro.

Partecipazioni a Commissioni

Partecipazione al Circolo di Qualità Istat *Cultura*.

Partecipazione al Circolo di Qualità Istat *Ambiente*.

Partecipazione al *Laboratorio delle Aree Protette* promosso e finanziato dall'Agenzia per la Protezione dell'Ambiente e i Servizi Tecnici (APAT) per la realizzazione del Progetto *PAESI - Protected Areas and Environmentally Sustainable Initiatives*.

Prodotti istituzionali e pubblicazioni

ISAE (a cura di Cicerchia A. et al.), *Strumenti per le politiche di sviluppo sostenibile. Contabilità, indicatori e acquisti pubblici verdi*, FrancoAngeli, Milano, 2006.

Nota tecnica sulle politiche energetiche per il Ministro dell'economia e delle finanze.

Documentazione sulle tematiche energetiche per il meeting ISAE-CAE (Roma, 14 novembre 2006).

Presentazioni/discussioni

Partecipazione agli incontri con delegazioni di organizzazioni internazionali per la discussione della situazione energetica italiana.

OCSE Workshop on "MF & RP Indicators" - Roma 16-17 maggio 2006.

Unità Operativa R3 "Economia e Diritto della Pubblica Amministrazione"

Per ciò che riguarda le attività della U.O. R3 svolte nel 2006, essa è stata responsabile della cura e di buona parte della redazione dei seguenti rapporti ISAE:

Quarto rapporto sull'attuazione del federalismo. Il rapporto è stato presentato il 23 marzo 2006. Il lavoro è proseguito nell'attività di monitoraggio del processo di attuazione del federalismo. Oltre all'aggiornamento delle stime sull'impatto finanziario del federalismo sono presenti nel rapporto riflessioni ad hoc sulle conclusioni dell'Alta Commissione sul federalismo, su limiti e possibili modifiche al decreto legislativo 56/2000, su aspetti di natura più istituzionale quale la legge di coordinamento della finanza pubblica e gli assetti di bilancio nei Paesi europei federali, su specifici settori nei quali il decentramento di attività può comportare modifiche rilevanti delle caratteristiche dell'intervento pubblico (istruzione – con una analisi delle tendenze anche in Europa -, attività di ricerca e sviluppo).

Sesto Rapporto Annuale sullo stato dell'Unione Europea. La sua pubblicazione è slittata all'inizio del 2007. Come di consueto, il rapporto si è occupato di rilevanti temi strutturali e, al tempo stesso, ha approfondito singoli elementi delle *policies* gestite a livello europeo. In particolare, dopo l'esposizione degli sviluppi della finanza pubblica nell'Unione sono stati analizzati i legami tra decentramento e disciplina fiscale in alcuni paesi europei, la storia e il contesto istituzionale della

politica commerciale europea, l'evoluzione del quadro regolamentare nonché le dinamiche dell'integrazione del sistema del sistema bancario, i processi di riforma dei servizi pubblici a rete nell'Unione con specifico riferimento al settore delle telecomunicazioni.

Settimo Rapporto sulle "Priorità Nazionali". La presentazione del rapporto è slittata al 2007 e affidata alla nuova Unità Operativa R5 di cui è appunto prevista l'istituzione all'inizio del nuovo anno.

Secondo Rapporto sulla finanza locale. La presentazione del rapporto – frutto di un lavoro comune con l'IREP-Piemonte, l'Irpet di Firenze e il centro "Studi e Ricerche per il Mezzogiorno" di Napoli e nella veste editoriale della Franco Angeli – è avvenuta il 14 dicembre 2006. L'ISAE ha curato, come previsto, la gestione della banca dati fornita ai vari Istituti per le analisi svolte nonché l'elaborazione dell'aggiornamento delle serie relative alle spese per funzione, integrando informazione dell'ISTAT e della Ragioneria Generale dello Stato. L'Unità ha inoltre redatto il capitolo di apertura del volume, relativo agli andamenti della finanza locale italiana.

Come ormai prassi consolidata, alcuni dei capitoli dai primi tre rapporti appena citati sono stati proposti, successivamente alla loro pubblicazione e al loro inserimento sul sito dell'Istituto, come estratti.

Inoltre la U.O. R3 ha curato l'attività di analisi e previsione di finanza pubblica presente regolarmente con elaborazioni specifiche (capitoli, paragrafi, riquadri) in:

- a) Rapporto ISAE "Le previsioni per l'economia italiana" (febbraio 2006).
- b) Rapporto ISAE "Le previsioni per l'economia italiana" (luglio 2006).
- c) Nota Mensile ISAE n. 5 maggio 2006.
- d) Nota Mensile ISAE n. 8 settembre-ottobre 2006.

Ancora, la U.O. R3 nel corso dell'anno di riferimento ha fornito un contributo, assai impegnativo in termini di risorse e di tempo del personale dell'unità (nel periodo dicembre 2005 - aprile 2006), alla Relazione Generale sulla Situazione Economica del Paese, in particolare per l'intera parte relativa alla finanza pubblica.

Ha inoltre contribuito, come di consueto, alle Audizioni presso il Parlamento del Presidente dell'ISAE sui temi di finanza pubblica (in occasione della presentazione del Dpef e della Legge Finanziaria).

Essa ha poi partecipato agli incontri dell'ISAE con i vari organismi internazionali (FMI, Commissione Europea, OCSE).

Produzione, diffusione e collaborazione scientifica

- Nel corso del 2006 i componenti della U.O. R3 hanno sottoposto al "referaggio" dei Documenti di lavoro ISAE alcuni lavori scientifici risultanti dall'approfondimento di temi presenti nei prodotti istituzionali dell'Istituto.
- Nel corso del 2006 i componenti della U.O. R3 hanno partecipato alla presentazione di papers e lavori scientifici in seminari interni all'ISAE e in occasioni esterne all'Istituto (università, altri centri di ricerca, convegni annuali della Siep, della Società italiana degli economisti, Società Italiana di Economia e Diritto, conferenza FAO (ICARRD), European School in New Institutional Economics, OECD Conference, Conferenza EAEPE).
- Componenti della U.O. R3 hanno partecipato in prima persona a gruppi di lavoro esterni, e in particolare, al "Gruppo di lavoro Istat-Isae-Rgs-Dps sui conti pubblici territoriali", nonché al "Working Group on the quality of public finances" presso il gruppo di lavoro Eurostat sulla revisione delle statistiche COFOG e del relativo regolamento comunitario.

Unità Operativa di Ricerca R4 "Inchieste"

Nel 2006, l'Unità Inchieste ha realizzato le seguenti attività, distinte tra attività istituzionali, progetti di lavoro e di ricerca, organizzazione e partecipazioni a convegni e seminari.

Attività Istituzionali

- 1) Realizzazione delle varie inchieste congiunturali (consumatori; imprese manifatturiere; servizi; commercio; costruzioni; investimenti):
 - a. raccolta ed elaborazione dei dati;
 - b. redazione dei relativi comunicati stampa, per un totale di 74 comunicati stampa annui (12 numeri annui per le Inchieste su Consumatori, Imprese manifatturiere, Imprese delle Costruzioni, Imprese dei servizi, Imprese del

Commercio e per i confronti internazionali relativi ai dati delle inchieste sui consumatori e le imprese manifatturiere; 2 Inchiesta sugli Investimenti);

- c. distribuzione dei dati - in collaborazione col CED e con le Relazioni Esterne - a Istituzioni ed abbonati. In particolare, i dati delle Inchieste vengono mensilmente inviati alla Commissione Europea, alla Presidenza del Consiglio dei Ministri, al Ministero dell'Economia (Direzione Generale Tesoro e Dipartimento per le Politiche di Sviluppo) e alla Banca d'Italia (servizio studi). Tra i principali abbonati figurano la Regione Veneto, la Regione Sardegna, l'Associazione Nazionale Banche Popolari e l'Unicredit.
- 2) Redazione di un Rapporto Trimestrale, in collaborazione con Assolombarda, relativo all'andamento dell'economia milanese e lombarda (4 numeri annui).
- 3) Redazione del numero di Giugno della Nota Mensile ISAE.
- 4) Collaborazione alla redazione dei Rapporti trimestrali ISAE di gennaio e di luglio.
- 5) Redazione (in collaborazione con l'area Ragioneria e Contratti) dei bilanci preventivi e consuntivi relativi alla fornitura dati alla Commissione Europea.
- 6) Partecipazione alla Commissione Esaminatrice per il Concorso Bando n. 6/2006.

Progetti di lavoro e di ricerca

- 1) Studio del ciclo economico italiano, con particolare riguardo al ruolo delle scorte di magazzino nel meccanismo di propagazione degli shock.
- 2) Studio del processo di formazione delle aspettative dei consumatori, con particolare riguardo alle aspettative di inflazione e disoccupazione.
- 3) Aggiornamento metodologico ordinario delle inchieste (campionamento e questionari).
- 4) Ristrutturazione delle procedure informatiche di archiviazione ed elaborazione dei dati dell'inchiesta ISAE sui consumatori; il lavoro ha consentito di costruire per la prima volta un database per archiviare tutti i dati dell'inchiesta, a partire dal 1990, e di approntare una nuova procedura di elaborazione dei dati che tenga conto delle possibili distorsioni derivate da mancate risposte e selection bias.
- 5) Ristrutturazione (In collaborazione con il CED) delle procedure informatiche di elaborazione dei dati dell'inchiesta ISAE sul commercio e passaggio per la stessa inchiesta alla rilevazione di tipo telefonico con sistema CATI.
- 6) Ricostruzione storica dei dati dell'Inchiesta sulle imprese manifatturiere ed estrattive, con dettaglio settoriale, 1962-2005.

Principali pubblicazioni

L'attività di ricerca si è espletata nei campi dell'analisi congiunturale, con particolare riguardo agli aspetti metodologici inerenti la realizzazione delle inchieste congiunturali e all'utilizzo dei dati delle inchieste per l'analisi economica. Essa ha trovato sbocco in pubblicazioni di singoli ricercatori su riviste nazionali e internazionali e nella serie dei Documenti di lavoro ISAE.

In particolare, i seguenti lavori di ricercatori della U.O. R4 sono stati accettati per la pubblicazione o già pubblicati su riviste nazionali e internazionali:

S. Leproux e M. Malgarini, "Clima di Fiducia e Spesa delle Famiglie in Italia: un'Analisi Disaggregata Secondo il Reddito degli Intervistati", lavoro accettato e in corso di pubblicazione presso la Rivista di Politica Economica
M. Malgarini, P. Margani, "Psychology, Consumer Sentiment and Household Expenditures", lavoro accettato e in corso di pubblicazione presso Applied Economics
M. Malgarini, P. Margani "Movente psicologico e spesa delle famiglie", , Rivista della Scuola Superiore dell'economia e delle finanze, n. 2, febbraio 2006
P. Margani, R. Ricciuti, "Equivalenza Ricardiana in economia aperta: un'analisi dinamica su dati panel", *Rivista di Politica Economica*, maggio-giugno

Nella serie dei Working paper ISAE sono stati pubblicati i seguenti contributi:

L. Crosilla, "LA STAGIONALITA' DELLE INCHIESTE ISAE SU IMPRESE E CONSUMATORI: ASPETTI METODOLOGICI ED EVIDENZA EMPIRICA", Documento di Lavoro ISAE n. 68
S. Leproux, M. Malgarini, "CLIMA DI FIDUCIA E SPESA DELLE FAMIGLIE IN ITALIA: UN'ANALISI DISAGGREGATA SECONDO IL REDDITO DEGLI INTERVISTATI", Documento di Lavoro ISAE n. 65
B. Martelli, G. Rocchetti, "The ISAE Market Services Survey: Methodological Upgrading, Survey Reliability, First Empirical Results" Documento di Lavoro ISAE n. 71
G. Rocchetti, "MODELLI DI BUSINESS NEL MERCATO DEL SOFTWARE E PARTECIPAZIONE DELLE IMPRESE ITALIANE AL FENOMENO OPEN SOURCE", Documento di Lavoro ISAE n. 67

Partecipazioni istituzionali a convegni, meeting

L'Unità Operativa Inchieste ha organizzato, assieme alle Relazioni Esterne e Servizi Generali ISAE e in collaborazione con la Banca d'Italia e l'Università degli Studi di Roma la Sapienza - Facoltà di Statistica, la Conferenza internazionale del CIRET.

Alla Conferenza, che si è tenuta a Roma nel mese di settembre, hanno partecipato 190 ricercatori provenienti da 37 paesi, che hanno presentato 87 papers (<http://www.ciret.org/conferences/rome2006>).

I ricercatori della UO Inchieste hanno partecipato ai seguenti convegni e meeting nazionali e internazionali, presentando numerosi lavori e relazioni:

- 1) Workshop OCSE sulle Inchieste Congiunturali, Roma, settembre; Marco Malgarini ha presentato un lavoro dal titolo "New ISAE Questions on Trade Credit", disponibile on line su <http://www.oecd.org/dataoecd/46/44/37368591.pdf>.
- 2) 28esima Conferenza Ciret, Roma, settembre; i seguenti autori hanno presentato i loro lavori:
 - a. Crosilla L. e Leproux S. "Leading Indicators on Construction and Retail Trade Sectors Based on ISAE Survey Data: Some Preliminary results"
 - b. Fullone F. e Martelli B. M. "Re-thinking of the ISAE Consumer Survey Processing"
 - c. Martelli B. M. e G. Rocchetti, "Cyclical features of the ISAE Survey Business Services Series"
 - d. Malgarini M., "Inventories and Business Cycle Volatility: an Analysis Based on ISAE Survey Data"
 - e. Malgarini M., Margani P., "A Test of Rationality of Unemployment Expectations Allowing for Agents Heterogeneity"
- 3) 14esimo Simposio Internazionale sulle scorte, ISIR, Budapest, agosto; presentazione del paper di Malgarini M., "Inventories and Business Cycle Volatility: an Analysis Based on ISAE Survey Data".
- 4) Riunione degli esperti Inchieste Congiunturali, Commissione Europea, Bruxelles, novembre.
- 5) Circoli di Qualità ISTAT, vari temi.


Funzione F.S1 "Documentazione statistica, economica, giuridica e Biblioteca"

Nell'anno 2006 la Funzione F.S1 ha proseguito nel suo ruolo di supporto tecnico, scientifico e documentale alle varie strutture, sia di ricerca che amministrative, dell'Istituto. I principali ambiti nei quali si è estrinsecata tale attività sono:

- a) Documentazione statistica: acquisizione della documentazione ISTAT e della documentazione statistica di altra fonte in funzione delle specifiche esigenze dell'Ente; gestione dei rapporti con il SISTAN e partecipazione al programma statistico nazionale; partecipazione ai lavori per la Relazione generale sulla situazione economica del Paese.
- b) Documentazione economica: acquisizione della documentazione economica in funzione di specifiche richieste.

- c) Documentazione giuridica: acquisizione della documentazione giuridica in funzione di specifiche richieste; gestione delle Gazzette Ufficiali; monitoraggio su INTERNET dei siti del Governo, del Parlamento e degli Enti di Ricerca.
- d) Biblioteca: gestione di acquisti e prestiti di libri e riviste; gara annuale per la scelta della Agenzia libraria che gestisce gli abbonamenti; gestione dei collegamenti on-line delle riviste; assistenza ai ricercatori in funzione di specifiche richieste; ricerche bibliografiche (anche via INTERNET); assistenza agli utenti esterni; riordino dei volumi (libri e riviste) rientrati dal magazzino di Via Santa Bernadette e dai ricercatori che lasciano l'Istituto.

Il Presidente
Alberto Majocchi



PAGINA BIANCA

BILANCIO CONSUNTIVO

PAGINA BIANCA



ISTITUTO DI STUDI E ANALISI ECONOMICA

2.1 – Rendiconto Finanziario Decisionale

Anno 2006

PAGINA BIANCA



RENDICONTO FINANZIARIO DECISIONALE

PARTE I - ENTRATE

Codice	Denominazione	ANNO FINANZIARIO 2006			ANNO FINANZIARIO 2005		
		Residui	Competenza	Cassa	Restui	Competenza	Cassa
	Avanzo di amministrazione presunto		1.592.834,66			1.470.210,00	2.983.934,02
	Fondo iniziale di cassa presunto			3.315.895,93			
	1- AMMINISTRAZIONE GENERALE						
	1.1- TITOLO I - ENTRATE CORRENTI						
	1.1.1- ENTRATE CONTRIBUTIVE						
1.1.1.1	ALIQUOTE CONTRIBUTIVE A CARICO DEI DATORI DI LAVORO E/O DEGLI ISCRITTI	-	-	-	-	-	-
1.1.1.2	QUOTE DI PARTECIPAZIONE DEGLI ISCRITTI ALL'ONERE DI PARTICOLARI GESTIONI	-	-	-	-	-	-
	1.1.2- ENTRATE DERIVANTI DA TRASFERIMENTI CORRENTI	150.438,00	11.521.477,00	11.371.039,00	150.438,00	9.786.438,00	9.636.000,00
1.1.2.1	TRASFERIMENTI DA PARTE DELLO STATO	150.438,00	11.521.477,00	11.371.039,00	150.438,00	9.726.438,00	9.576.000,00
1.1.2.2	TRASFERIMENTI DA PARTE DELLE REGIONI	-	-	-	-	-	-
1.1.2.3	TRASFERIMENTI DA PARTE DEI COMUNI E DELLE PROVINCE	-	-	-	-	-	-
1.1.2.4	TRASFERIMENTI DA PARTE DI ALTRI ENTI DEL SETTORE PUBBLICO	-	-	-	-	-	-
	1.1.3- ALTRE ENTRATE	942.177,57	1.464.769,76	612.691,19	662.049,27	1.186.135,09	514.085,82
1.1.3.1	ENTRATE DERIVANTI DALLA VENDITA DI BENI E DALLA PRESTAZIONE DI SERVIZI	665.705,83	1.062.979,29	397.273,46	484.237,59	895.007,24	410.769,65
1.1.3.2	REDDITI PROVENTI PATRIMONIALI	-	-	-	687,41	789,24	121,83
1.1.3.3	POSTE CORRETTIVE E COMPENSATIVE DI USCITE CORRENTI	237.294,24	336.811,87	98.517,73	197.144,27	300.338,61	103.194,34
1.1.3.4	ENTRATE NON CLASSIFICABILI IN ALTRE VOCI	39.177,50	54.987,50	15.790,00	-	-	-
	TOTALE ENTRATE CORRENTI	1.092.615,57	12.976.235,76	11.893.620,19	832.487,27	10.962.673,09	10.150.085,82



RENDICONTO FINANZIARIO DECISIONALE

PARTE I - ENTRATE

Codice	Denominazione	ANNO FINANZIARIO 2006			ANNO FINANZIARIO 2005		
		Residui	Competenza	Cassa	Residui	Competenza	Cassa
1.2.	TITOLO II - ENTRATE IN CONTO CAPITALE						
1.2.1.	ENTRATE PER ALIENAZIONE DI BENI PATRIMONIALI E RISCOSSIONE DI CREDITI	68.349,83	415.013,36	346.663,53	36.890,17	950.033,26	914.143,09
1.2.1.1	ALIENAZIONE DI IMMOBILI E DIRITTI REALI	-	-	-	-	-	-
1.2.1.2	ALIENAZIONE DI IMMOBILIZZAZIONI TECNICHE	-	-	-	-	-	-
1.2.1.3	REALIZZO DI VALORI MOBILIARI	-	-	-	-	-	-
1.2.1.4	RISCOSSIONE DI CREDITI	68.349,83	415.013,36	346.663,53	36.890,17	950.033,26	914.143,09
1.2.2.	ENTRATE DERIVANTI DA TRASFERIMENTI IN CONTO CAPITALE	-	-	-	-	-	-
1.2.2.1	TRASFERIMENTI DALLO STATO	-	-	-	-	-	-
1.2.2.2	TRASFERIMENTI DALLE REGIONI	-	-	-	-	-	-
1.2.2.3	TRASFERIMENTI DA COMUNI E PROVINCE	-	-	-	-	-	-
1.2.2.4	TRASFERIMENTI DA ALTRI ENTI DEL SETTORE PUBBLICO	-	-	-	-	-	-
1.2.3.	ACCENSIONE DI PRESTITI	-	-	-	-	-	-
1.2.3.1	ASSUNZIONE DI MUTUI	-	-	-	-	-	-
1.2.3.2	ASSUNZIONE DI ALTRI DEBITI FINANZIARI	-	-	-	-	-	-
1.2.3.3	EMISSIONE DI OBBLIGAZIONI	-	-	-	-	-	-
	TOTALE ENTRATE IN CONTO CAPITALE	68.349,83	415.013,36	346.663,53	36.890,17	950.033,26	914.143,09



REINDICONTO FINANZIARIO DECISIONALE

PARTE I - ENTRATE

Codice	Denominazione	ANNO FINANZIARIO 2006		ANNO FINANZIARIO 2005			
		Residui	Competenza	Cassa	Residui	Competenza	Cassa
1.3-	TITOLO III - GESTIONI SPECIALI						
	TOTALE ENTRATE GESTIONI SPECIALI						
1.4-	TITOLO IV - PARTITE DI GIRO						
1.4.1-	ENTRATE AVENTI NATURA DI PARTITE DI GIRO	268.270,99	2.623.003,15	2.354.732,16	762.469,51	2.135.682,45	1.373.222,94
1.4.1.1	ENTRATE AVENTI NATURA DI PARTITE DI GIRO	268.270,99	2.623.003,15	2.354.732,16	762.469,51	2.135.682,45	1.373.222,94
	TOTALE ENTRATE PER PARTITE DI GIRO	268.270,99	2.623.003,15	2.354.732,16	762.469,51	2.135.682,45	1.373.222,94



RENDICONTO FINANZIARIO DECISIONALE

PARTE I - ENTRATE

Codice	Denominazione	ANNO FINANZIARIO 2006			ANNO FINANZIARIO 2005		
		Residui	Competenza	Cassa	Residui	Competenza	Cassa
	Riepilogo delle entrate per titoli						
	TITOLO I - ENTRATE CORRENTI	1.092.615,57	12.976.235,76	11.883.620,19	832.487,27	10.982.573,09	10.150.085,82
	TITOLO II - ENTRATE IN CONTO CAPITALE	68.349,83	415.013,36	346.663,53	35.890,17	850.033,26	814.143,09
	TITOLO III - GESTIONI SPECIALI	-	-	-	-	-	-
	TITOLO IV - PARTITE DI GIRO	268.270,99	2.623.003,15	2.354.732,18	762.459,51	2.135.682,45	1.373.222,84
	TOTALE	1.429.236,39	16.014.252,27	14.685.015,88	1.630.836,95	14.068.288,80	12.437.461,85
	AVANZO DI AMMINISTRAZIONE UTILIZZATO	-	409.579,96	-	-	565.929,60	-
	TOTALE GENERALE	1.429.236,39	16.423.832,13	14.685.015,88	1.630.836,95	14.634.218,40	12.437.461,85



RENDICONTO FINANZIARIO DECISIONALE

PARTE II - USCITE

Codice	Denominazione	ANNO FINANZIARIO 2006			ANNO FINANZIARIO 2005		
		Residui	Compenza	Cassa	Residui	Compenza	Cassa
	Disavanzo di amministrazione presunto						
	1- AMMINISTRAZIONE GENERALE						
	1.1- TITOLO I - USCITE CORRENTI						
	1.1.1- FUNZIONAMENTO						
1.1.1.1	USCITE PER GLI ORGANI DELL'ENTE	1.567.770,93	12.350.743,90	10.782.972,97	3.124.052,61	10.919.342,66	7.795.299,06
1.1.1.2	ONERI PER IL PERSONALE IN ATTIVITA' DI SERVIZIO	62.750,34	168.728,14	105.977,60	57,60	169.690,97	169.690,37
1.1.1.3	USCITE PER L'ACQUISTO DI BENI DI CONSUMO E DI SERVIZI	1.213.986,62	9.256.223,03	8.042.236,41	2.600.466,46	7.455.393,98	4.854.927,12
	1.1.2 INTERVENTI DIVERSI	291.033,97	2.925.792,73	2.634.758,76	523.528,55	3.284.288,01	2.770.759,46
1.1.2.1	USCITE PER PRESTAZIONI ISTITUZIONALI	11.286,89	361.399,89	340.113,00	83.270,36	167.309,83	74.039,47
1.1.2.2	TRASFERIMENTI PASSIVI	-	-	-	-	-	-
1.1.2.3	ONERI FINANZIARI	5.299,58	68.581,60	68.581,60	52.955,00	52.955,00	-
1.1.2.4	ONERI TRIBUTARI	16,29	6.495,71	1.196,13	5.346,64	5.694,55	345,91
1.1.2.5	POSTE CORRETTIVE E COMPENSATIVE DI ENTRATE CORENTI	5.971,12	52.204,45	52.188,16	130,53	48.979,27	48.848,74
1.1.2.6	USCITE NON CLASSIFICABILI IN ALTRE VOCI	-	207.476,63	201.505,51	18.887,91	24.142,28	5.254,37
	1.1.3 ONERI COMUNI	-	16.841,60	16.841,60	5.846,28	24.538,73	18.590,45
	1.1.4 TRATTAMENTI IN QUIESCENZA, INTEGRATIVI E SOSTITUTIVI	-	-	-	-	-	-
	1.1.5 ACCANTONAMENTI A FONDI RISCHI ED ONERI	-	-	-	-	-	-
	TOTALE USCITE CORRENTI	1.579.057,92	12.702.443,89	11.123.085,97	3.207.322,97	11.076.652,99	7.869.329,42



RENDICONTO FINANZIARIO DECISIONALE

PARTE II - USCITE

Codice	Denominazione	ANNO FINANZIARIO 2005			ANNO FINANZIARIO 2006		
		Residui	Competenza	Cassa	Residui	Competenza	Cassa
	1.2. TITOLO II USCITE IN CONTO CAPITALE						
	1.2.1. INVESTIMENTI	388.307,66	1.098.685,09	710.377,44	246.988,64	1.421.883,66	1.175.894,92
1.2.1.1	ACQUISIZIONE DI BENI DI USO DUREVOLE ED OPERE IMMOBILIARI	-	285,00	285,00	554,40	1.268,50	732,10
1.2.1.2	ACQUISIZIONI DI IMMOBILIZZAZIONI TECNICHE	10.657,08	38.391,36	27.734,28	35.599,95	48.697,95	13.086,00
1.2.1.3	PARTECIPAZIONI E ACQUISTO DI VALORI MOBILIARI	-	-	-	-	-	-
1.2.1.4	CONCESSIONI DI CREDITI ED ANTICIPAZIONI	-	314.193,34	314.193,34	-	488.862,32	488.862,32
1.2.1.5	INDENNITA' DI ANZIANITA' E SIMILARI AL PERSONALE CESSATO DAL SERVIZIO	377.650,57	745.815,39	368.164,82	209.834,29	883.036,79	673.202,50
	1.2.2. ONERI COMUNI	-	-	-	-	-	-
1.2.2.1	RIMBORSI DI MUTUI	-	-	-	-	-	-
1.2.2.2	RIMBORSI DI ANTICIPAZIONI PASSIVE	-	-	-	-	-	-
1.2.2.3	RIMBORSI DI OBBLIGAZIONI	-	-	-	-	-	-
1.2.2.4	RESTITUZIONE ALLE GESTIONI AUTONOME DI ANTICIPAZIONI	-	-	-	-	-	-
1.2.2.5	ESTINZIONE DEBITI DIVERSI	-	-	-	-	-	-
	1.2.3 ACCANTONAMENTI PER SPESE FUTURE	-	-	-	-	-	-
	1.2.4 ACCANTONAMENTO PER RIPRISTINO INVESTIMENTI	-	-	-	-	-	-
	TOTALE USCITE IN CONTO CAPITALE	388.307,66	1.098.685,09	710.377,44	246.988,64	1.421.883,66	1.175.894,92

MS



RENDICONTO FINANZIARIO DECISIONALE

PARTE II - USCITE

Codice	Denominazione	ANNO FINANZIARIO 2006			ANNO FINANZIARIO 2005		
		Residui	Competenza	Cassa	Residui	Competenza	Cassa
	1.3- TITOLO III - GESTIONI SPECIALI						
	TOTALE USCITE GESTIONI SPECIALI						
	1.4- TITOLO IV - PARTITE DI GIRO						
	1.4.1- USCITE AVENTI NATURA DI PARTITE DI GIRO	263.594,93	2.623.003,15	2.359.408,22	15.766,12	2.136.682,45	2.119.916,33
1.4.1.1	USCITE AVENTI NATURA DI PARTITE DI GIRO	263.594,93	2.623.003,15	2.359.408,22	15.766,12	2.136.682,45	2.119.916,33
	TOTALE USCITE PER PARTITE DI GIRO	263.594,93	2.623.003,15	2.359.408,22	15.766,12	2.136.682,45	2.119.916,33



RENDICONTO FINANZIARIO DECISIONALE

PARTE II - USCITE

Codice	Denominazione	ANNO FINANZIARIO 2006			ANNO FINANZIARIO 2005		
		Residui	Competenza	Cassa	Residui	Competenza	Cassa
	Riepilogo delle uscite per titoli						
	TITOLO I - USCITE CORRENTI	1.579.057,92	12.702.143,89	11.123.085,87	3.207.322,97	11.076.652,39	7.869.329,42
	TITOLO II - USCITE IN CONTO CAPITALE	388.307,65	1.098.665,09	710.377,44	245.988,64	1.421.863,56	1.175.894,92
	TITOLO III - GESTIONI SPECIALI	-	-	-	-	-	-
	TITOLO IV - PARTITE DI GIRO	263.594,83	2.623.003,15	2.359.408,22	15.766,12	2.135.682,45	2.119.916,33
	TOTALE	2.230.960,50	16.423.852,13	14.192.871,63	3.469.077,73	14.634.218,40	11.165.140,67
	DISAVANZO DI AMMINISTRAZIONE	-	-	-	-	-	-
	TOTALE GENERALE	2.230.960,50	16.423.852,13	14.192.871,63	3.469.077,73	14.634.218,40	11.165.140,67



ISTITUTO DI STUDI E ANALISI ECONOMICA

2.2 – Rendiconto Finanziario Gestionale

Anno 2006

PARTE A

PARTE "A" - CONTO DELLE ENTRATE AL 31 Dicembre 2006

Rendiconto Finanziario Gestionale

C O D I C E	C A P I T O L I	GESTIONE COMPETENZA DELL' ESERCIZIO 2006									
		Previsioni				Accertamenti			Diff. rispetto alle prev.		
		4	5	6	7	8	9	10	11	12	
	DENOMINAZIONI	Iniziali	in +	in -	Finali (4 + 5 - 6)	Riscossi	Rimasti da rischiudere (10 - 8)	Totale ac- certamenti	Dispon. ad accertare in + (10 - 7)	Diff. rispetto alle prev. in - (7 - 10)	
	TIT. I - ENTRATE CORRENTI										
	ENTRATE CONTRIBUTIVE										
	1.1.1.1										
	1.1.1.1.1										
	ALIQUOTE CONTRIBUTIVE A CARICO DEI DATORI DI LAVORO E/O DEGLI ISCRITTI										
	Totale	0.00	0.00	0.00	0.00	0.00	0.00	0.00	0.00	0.00	
	1.1.1.2										
	QUOTE DI PARTECIPAZIONE DEGLI ISCRITTI ALL'ONERE DI PARTICOLARI GESTIONI										
	Totale	0.00	0.00	0.00	0.00	0.00	0.00	0.00	0.00	0.00	
	1.1.2										
	ENTRATE DERIVANTI DA TRASFERIMENTI CORRENTI										
	1.1.2.1										
	TRASFERIMENTI DA PARTE DELLO STATO										
	1.1.2.1.01	8.689.000,00	2.157.743,00	0,00	10.846.743,00	11.346.743,00	0,00	11.346.743,00	500.000,00	0,00	
	CONTRIBUTI A CARICO DELLO STATO										
	1.1.2.1.02	149.586,00	24.296,00	0,00	173.882,00	24.296,00	150.438,00	174.734,00	852,00	0,00	
	CONTRIBUTO STRAORDINARIO A CARICO DELLO STATO										
	Totale	8.838.586,00	2.182.039,00	0,00	11.020.625,00	11.371.039,00	150.438,00	11.521.477,00	500.852,00	0,00	
	1.1.2.2										
	TRASFERIMENTI DA PARTE DELLE REGIONI										
	1.1.2.2.01	0,00	0,00	0,00	0,00	0,00	0,00	0,00	0,00	0,00	
	CONTRIBUTI A CARICO DELLE REGIONI										
	Totale	0,00	0,00	0,00	0,00	0,00	0,00	0,00	0,00	0,00	
	1.1.2.3										
	TRASFERIMENTI DA PARTE DEI COMUNI E DELLE PROVINCE										
	Totale	0,00	0,00	0,00	0,00	0,00	0,00	0,00	0,00	0,00	
	1.1.2.4										
	TRASFERIMENTI DA PARTE DI ALTRI ENTI DE SETTORE PUBBLICO										
	1.1.2.4.01	0,00	0,00	0,00	0,00	0,00	0,00	0,00	0,00	0,00	
	CONTRIBUTI EROGATI DA ENTI PUBBLICI										

WZ.

PARTE C

PARTE "C" - SITUAZIONE DELLE ENTRATE AL 31 Dicembre 2006

Rendiconto Finanziario Gestionale

C D I C E	GESTIONE DEI RESIDUI ATTIVI DELL'ESERCIZIO 2005 E PRECEDENTI										TOTALE RESIDUI ATTIVI al 31/12/2006 (9 + 18) -23					
	Consistenza				Variaz. durante l'esercizio		Somme rimosse		Somme rimosse da riscuotere			GESTIONE DI CASSA				
	Iniziale	in + -14	in - -15	Consistenza Finale (13 + 14 - 15) -16	Somme rimosse -17	Somme rimosse da riscuotere (16 - 17) -18	Previsioni -19	Riscossioni -20	Diff. rispetto alle previs. in + (20 - 19) -21	in - (19 - 20) -22						
1.1.1.	0.00	0.00	0.00	0.00	0.00	0.00	0.00	0.00	0.00	0.00	0.00	0.00	0.00	0.00	0.00	
1.1.1.1																
1.1.1.2																
1.1.2.	0.00	0.00	0.00	0.00	0.00	0.00	0.00	0.00	0.00	0.00	0.00	0.00	0.00	0.00	0.00	0.00
1.1.2.1																
1.1.2.1.01	0.00	0.00	0.00	0.00	0.00	0.00	0.00	0.00	0.00	0.00	0.00	0.00	0.00	0.00	0.00	0.00
1.1.2.1.02	150.438.00	0.00	0.00	150.438.00	150.438.00	150.438.00	0.00	173.882.00	11.346.743.00	11.020.625.00	174.734.00	500.000.00	852.00	500.852.00	150.438.00	150.438.00
1.1.2.2																
1.1.2.2.01	0.00	0.00	0.00	0.00	0.00	0.00	0.00	0.00	0.00	0.00	0.00	0.00	0.00	0.00	0.00	0.00
1.1.2.3																
1.1.2.4	0.00	0.00	0.00	0.00	0.00	0.00	0.00	0.00	0.00	0.00	0.00	0.00	0.00	0.00	0.00	0.00
1.1.2.4.01	0.00	0.00	0.00	0.00	0.00	0.00	0.00	0.00	0.00	0.00	0.00	0.00	0.00	0.00	0.00	0.00

WAS

PARTE A

PARTE "A" - CONTO DELLE ENTRATE AL 31 Dicembre 2006

Rendiconto Finanziario Gestionale

C D I C E	GESTIONE COMPETENZA DELL'ESERCIZIO 2006											
	C A P I T O L I			Previsioni			Accertamenti			Diff. rispetto alle prev.		
	Denominazioni	Iniziali (4)	Finali (4+5-6)	in + (5)	in - (6)	Riscossi (8)	Rimasti da risolvere (10-8)	Totale ac- certamenti (10)	Dispon. ad accertare (10-7)	in + (11)	in - (12)	Totale
1.1.3	ALTRE ENTRATE	0.00	0.00	0.00	0.00	0.00	0.00	0.00	0.00	0.00	0.00	0.00
1.1.3.1	ENTRATE DERIVANTI DALLA VENDITA DI BENI E DALLA PRESTAZIONE DI SERVIZI	833.680,00	833.680,00	0.00	0.00	80.787,04	529.070,65	609.857,69	0.00	0.00	223.822,31	0.00
1.1.3.1.01	PROVENTI STUDI RICORRENTI	0.00	0.00	0.00	0.00	297.325,42	94.020,18	391.345,60	66.999,80	0.00	0.00	0.00
1.1.3.1.02	PROVENTI STUDI NON RICORRENTI	0.00	0.00	0.00	0.00	19.161,00	42.615,00	61.776,00	0.00	0.00	28.224,00	0.00
1.1.3.1.03	PROVENTI DI ASSOCIAZIONI O PUBBLICAZIONI	0.00	0.00	0.00	0.00	0.00	0.00	0.00	0.00	0.00	0.00	0.00
1.1.3.1.04	REALIZZI PER CESSIONE DI MATERIALE FUORI USO	833.680,00	833.680,00	324.345,80	0.00	397.273,46	665.705,83	1.062.979,29	66.999,80	252.046,31	0.00	0.00
1.1.3.2	REDDITI E PROVENTI PARTIZIONALI	0.00	0.00	0.00	0.00	0.00	0.00	0.00	0.00	0.00	0.00	0.00
1.1.3.2.01	INTERESSI SU TITOLI A REDDITO FISSO	300,00	300,00	0.00	0.00	0.00	0.00	0.00	0.00	0.00	300,00	0.00
1.1.3.2.02	INTERESSI ATTI VARI	0.00	0.00	0.00	0.00	0.00	0.00	0.00	0.00	0.00	0.00	0.00
1.1.3.2.03	INTERESSI SU DEPOSITI A CAUZIONE	0.00	0.00	0.00	0.00	0.00	0.00	0.00	0.00	0.00	0.00	0.00
1.1.3.3	POSTE CORRETTIVE E COMPENSATIVE DI ENTRATE CORRENTI	300,00	300,00	0.00	0.00	0.00	0.00	0.00	0.00	0.00	300,00	0.00
1.1.3.3.01	RECUPERI E RIMBORSI DI VERSI	20.000,00	20.000,00	0.00	0.00	35.837,57	5.912,68	41.750,25	21.750,25	0.00	0.00	0.00
1.1.3.3.02	RIMBORSI PERSONALE COMANDATO	322.200,00	322.200,00	0.00	0.00	63.680,16	231.381,56	295.061,72	0.00	0.00	27.138,28	0.00
1.1.3.4	ENTRATE NON CLASSIFICABILI IN ALTRE VOC	342.200,00	342.200,00	0.00	0.00	99.517,73	237.294,24	336.811,97	21.750,25	27.138,28	0.00	0.00
1.1.3.4.01	ENTRATE EVENTUALI	0.00	30.000,00	30.000,00	0.00	15.790,00	39.177,50	54.967,50	24.967,50	0.00	0.00	0.00
	Totale	0.00	30.000,00	30.000,00	0.00	15.790,00	39.177,50	54.967,50	24.967,50	0.00	0.00	0.00

W.S.

PARTE C

PARTE "C" - SITUAZIONE DELLE ENTRATE AL 31 Dicembre 2006

Rendiconto Finanziario Gestionale

C O D I C E	GESTIONE DEI RESIDUI ATTIVI DELL'ESERCIZIO 2005 E PRECEDENTI										GESTIONE DI CASSA			TOTALE RESIDUI ATTIVI al 31/12/2006 (9 + 18) -23			
	Consistenza Iniziale		Variaz. durante l'esercizio		Consistenza Finale		Somme riscosse		Somme rimaste da riscuotere		Previsioni		Riscossioni		Diff. rispetto alle previs.		
	13	14	15	16	17	18	19	20	21	22	20 - 19	19 - 20	20 - 19		19 - 20	20 - 19	19 - 20
1.1.3.	0,00	0,00	0,00	0,00	0,00	0,00	0,00	0,00	0,00	0,00	0,00	0,00	0,00	0,00	0,00	0,00	0,00
1.1.3.1	516.715,44	0,00	0,00	516.715,44	326.770,25	189.945,19	1.200.000,00	407.557,29	0,00	0,00	0,00	792.442,71	0,00	0,00	0,00	0,00	719.015,84
1.1.3.1.01	30.000,00	0,00	0,00	30.000,00	30.000,00	0,00	324.345,80	327.325,42	0,00	0,00	0,00	0,00	2.979,62	0,00	0,00	0,00	94.020,18
1.1.3.1.02	84.526,56	0,00	0,00	84.526,56	60.258,90	24.267,66	80.000,00	79.419,90	0,00	0,00	0,00	580,10	0,00	0,00	0,00	0,00	66.882,68
1.1.3.1.03	0,00	0,00	0,00	0,00	0,00	0,00	0,00	0,00	0,00	0,00	0,00	0,00	0,00	0,00	0,00	0,00	0,00
1.1.3.1.04	631.242,02	0,00	0,00	631.242,02	417.029,15	214.212,87	1.604.345,80	814.302,61	2.979,62	793.022,81	0,00	0,00	0,00	0,00	0,00	0,00	879.918,70
1.1.3.2	0,00	0,00	0,00	0,00	0,00	0,00	0,00	0,00	0,00	0,00	0,00	0,00	0,00	0,00	0,00	0,00	0,00
1.1.3.2.01	667,41	0,00	0,00	667,41	667,41	0,00	300,00	667,41	0,00	0,00	0,00	0,00	367,41	0,00	0,00	0,00	0,00
1.1.3.2.02	0,00	0,00	0,00	0,00	0,00	0,00	0,00	0,00	0,00	0,00	0,00	0,00	0,00	0,00	0,00	0,00	0,00
1.1.3.2.03	667,41	0,00	0,00	667,41	667,41	0,00	300,00	667,41	0,00	0,00	0,00	0,00	367,41	0,00	0,00	0,00	0,00
1.1.3.3	32.954,52	0,00	2.459,56	30.494,96	6.103,13	24.391,83	40.000,00	41.940,70	1.940,70	0,00	0,00	0,00	0,00	0,00	0,00	0,00	30.304,51
1.1.3.3.01	339.694,96	0,00	0,00	339.694,96	186.714,32	152.980,64	370.000,00	250.394,48	0,00	0,00	0,00	0,00	0,00	0,00	0,00	0,00	384.362,20
1.1.3.3.02	372.649,48	0,00	2.459,56	370.189,92	192.817,45	177.372,47	410.000,00	292.335,18	1.940,70	119.605,52	0,00	0,00	0,00	0,00	0,00	0,00	414.666,71
1.1.3.4	0,00	0,00	0,00	0,00	0,00	0,00	30.000,00	15.790,00	0,00	0,00	0,00	0,00	0,00	0,00	0,00	0,00	39.177,50
1.1.3.4.01	0,00	0,00	0,00	0,00	0,00	0,00	30.000,00	15.790,00	0,00	0,00	0,00	0,00	0,00	0,00	0,00	0,00	39.177,50

W.S.

PARTE A

PARTE "A" - CONTO DELLE ENTRATE AL 31 Dicembre 2005

Rendiconto Finanziario Gestionale

		GESTIONE COMPETENZA DELL'ESERCIZIO 2005									
C A P I T O L I		Previsioni					Accertamenti			Diff. rispetto alle prev.	
D E N O M I N A Z I O N I		Variazioni		Finali		Riscossi	Rimasti da riscuotere	Totale accertamenti	Dispon. ad accertare	Diff. rispetto alle prev.	
-		in +	in -	(4 + 3 - 6)	-	-	(10 - 8)	-	in +	in -	
-		5	6	7	8	9	10	11	12	12	
-		4	5	6	7	8	9	10	11	12	
-		4	5	6	7	8	9	10	11	12	
Totale ENTRATE CORRENTI		10.104.766,00	2.536.384,80	0,00	12.641.150,80	11.883.620,19	1.092.615,57	12.976.235,76	614.569,55	279.484,59	
TIT. II - ENTRATE IN CONTO CAPITALE											
ENTRATE PER ALIENAZIONE DI BENI PATRIMONIALI E RISCOSSIONE DI CREDITI											
1.2.1.	ALIENAZIONE DI IMMOBILI E DIRITTI REALI										
1.2.1.1	Totale	0,00	0,00	0,00	0,00	0,00	0,00	0,00	0,00	0,00	
1.2.1.2	ALIENAZIONE DI IMMOBILIZZAZIONI TECNICHE										
1.2.1.2.01	ALIENAZIONE IMMOBILI, IMPIANTI, ATTREZZATURE E MACCHINARI										
1.2.1.2.01	Totale	0,00	0,00	0,00	0,00	0,00	0,00	0,00	0,00	0,00	
1.2.1.3	REALIZZO DI VALORI MOBILIARI										
1.2.1.3.01	REALIZZI TITOLI EMESSI GARANTITI DALLO STATO										
1.2.1.3.02	REALIZZI DI OBBLIGAZIONI										
1.2.1.3.02	Totale	0,00	0,00	0,00	0,00	0,00	0,00	0,00	0,00	0,00	
1.2.1.4	RISCOSSIONE CREDITI										
1.2.1.4.01	PRELEVAMENTI DI DEPOSITI BANCARI										
1.2.1.4.02	RI TIRO DI DEPOSITI A CAUZIONE PRESSO TERZI										
1.2.1.4.03	RISCOSSIONE QUOTE POLIZZE INA PERSONALE CESSATO DAL SERVIZIO	750.000,00	0,00	0,00	750.000,00	330.553,75	68.349,83	398.903,58	0,00	351.096,42	
1.2.1.4.04	RISCOSSIONE QUOTE RISCOFFO SPECIALE INA	100.000,00	0,00	0,00	100.000,00	16.109,78	0,00	16.109,78	0,00	83.890,22	
1.2.1.4.04	Totale	850.000,00	0,00	0,00	850.000,00	346.663,53	68.349,83	415.013,36	0,00	434.986,64	

PARTE C

PARTE C^o - SITUAZIONE DELLE ENTRATE AL 31 Dicembre 2006

Rendiconto Finanziario Gestionale

C O D I C E	GESTIONE DEI RESIDUI ATTIVI DELL'ESERCIZIO 2005 E PRECEDENTI										GESTIONE DI CASSA			TOTALE RESIDUI ATTIVI al 31/12/2006 (9 + 18) - 23	
	Consistenza iniziale		Variaz. durante l'esercizio		Consistenza Finale		Somme riscosse		Somme rimaste da riscuotere		Previsioni	Riscossioni	Diff. rispetto alle previs.		
	in + -13	in - -14	in + -15	in - -16	in + -17	in - -18	in + -19	in - -20	in + (20 - 19) - 21	in - (19 - 20) - 22					
1.2.1.	1.154.996,91	0,00	2.459,56	1.152.537,35	760.952,01	391.585,94	13.065.270,80	12.644.572,20	506.139,73	926.838,33	1.484.200,91				
1.2.1.1	0,00	0,00	0,00	0,00	0,00	0,00	0,00	0,00	0,00	0,00	0,00				
1.2.1.2	0,00	0,00	0,00	0,00	0,00	0,00	0,00	0,00	0,00	0,00	0,00				
1.2.1.2.01	0,00	0,00	0,00	0,00	0,00	0,00	0,00	0,00	0,00	0,00	0,00				
1.2.1.3	0,00	0,00	0,00	0,00	0,00	0,00	0,00	0,00	0,00	0,00	0,00				
1.2.1.3.01	0,00	0,00	0,00	0,00	0,00	0,00	0,00	0,00	0,00	0,00	0,00				
1.2.1.3.02	0,00	0,00	0,00	0,00	0,00	0,00	0,00	0,00	0,00	0,00	0,00				
1.2.1.4	0,00	0,00	0,00	0,00	0,00	0,00	0,00	0,00	0,00	0,00	0,00				
1.2.1.4.01	0,00	0,00	0,00	0,00	0,00	0,00	0,00	0,00	0,00	0,00	0,00				
1.2.1.4.02	0,00	0,00	0,00	0,00	0,00	0,00	0,00	0,00	0,00	0,00	0,00				
1.2.1.4.03	37.494,28	0,00	0,00	37.494,28	33.661,69	3.832,59	750.000,00	364.215,44	0,00	385.784,56	72.182,42				
1.2.1.4.04	2.228,48	0,00	0,00	2.228,48	2.228,48	0,00	100.000,00	18.338,26	0,00	81.661,74	0,00				
	39.722,76	0,00	0,00	39.722,76	35.890,17	3.832,59	850.000,00	382.553,70	0,00	467.446,30	72.182,42				

PARTE A

PARTE "A" - CONTO DELLE ENTRATE AL 31 Dicembre 2006

Rendiconto Finanziario Gestionale

C D I C E	C A P I T O L I	GESTIONE COMPETENZA DELL' ESERCIZIO 2006																		
		Previsioni		Accertamenti			Diff. rispetto alle prev.													
		Iniziali 4	Variazioni in + 5 in - 6	Finali (4 + 5 - 6) 7	Riscossi 8	Rimasti da risolvere (10 - 8) 9	Totale ac- certamenti 10	Dispon. ad accertare in + (10 - 7) 11 in - (7 - 10) 12	Diff. rispetto alle prev.											
1.2.2	DENOMINAZIONI																			
	ENTRATE DERIVANTI DA TRASFERIMENTI IN CONTO CAPITALE																			
1.2.2.1	TRASFERIMENTI DALLLO STATO																			
	Totale	0.00	0.00	0.00	0.00	0.00	0.00	0.00	0.00	0.00	0.00	0.00	0.00	0.00	0.00	0.00	0.00	0.00	0.00	0.00
1.2.2.2	TRASFERIMENTI DALLE REGIONI																			
	Totale	0.00	0.00	0.00	0.00	0.00	0.00	0.00	0.00	0.00	0.00	0.00	0.00	0.00	0.00	0.00	0.00	0.00	0.00	0.00
1.2.2.3	TRASFERIMENTI DALLE PROVINCE																			
	Totale	0.00	0.00	0.00	0.00	0.00	0.00	0.00	0.00	0.00	0.00	0.00	0.00	0.00	0.00	0.00	0.00	0.00	0.00	0.00
1.2.2.4	TRASFERIMENTI DA ALTRI ENTI DEL SETTORE PUBBLICO																			
	Totale	0.00	0.00	0.00	0.00	0.00	0.00	0.00	0.00	0.00	0.00	0.00	0.00	0.00	0.00	0.00	0.00	0.00	0.00	0.00
1.2.3	ACCENZIONE DI PRESTITI																			
1.2.3.1	ASSUNZIONE DI MUTUI																			
	Totale	0.00	0.00	0.00	0.00	0.00	0.00	0.00	0.00	0.00	0.00	0.00	0.00	0.00	0.00	0.00	0.00	0.00	0.00	0.00
1.2.3.2	ASSUNZIONE DI ALTRI DEBITI FINANZIARI																			
1.2.3.2.01	ANTICIPIAZIONI BANCARIE																			
	Totale	0.00	0.00	0.00	0.00	0.00	0.00	0.00	0.00	0.00	0.00	0.00	0.00	0.00	0.00	0.00	0.00	0.00	0.00	0.00
1.2.3.3	EMISSI ONE DI OBBLIGAZIONI																			
	Totale	0.00	0.00	0.00	0.00	0.00	0.00	0.00	0.00	0.00	0.00	0.00	0.00	0.00	0.00	0.00	0.00	0.00	0.00	0.00
	Totale ENTRATE IN CONTO CAPITALE	850.000,00	0,00	850.000,00	0,00	850.000,00	346.663,53	68.349,83	415.013,36	0,00	434.986,64	0,00	434.986,64							

MSI

PARTE "A" - CONTO DELLE ENTRATE AL 31 Dicembre 2006

Rendiconto Finanziario Gestionale

PARTE A

C O D I C E		GESTIONE COMPETENZA DELL'ESERCIZIO 2006										Diff. rispetto alle prev. Dispon. ad accertare in + (10 - 7) in - (7 - 10) 12		
		CAPITOLI		Previsioni			Accertamenti			Diff.				
		iniziali 4	in + 5	in - 6	Finali (4 + 5 - 6) 7	Riscossi 8	Rimasti da risuoltere (10 - 8) 9	Totale ac- certamenti 10	in + (10 - 7) 11	in - (7 - 10) 12				
TIT. III - GESTIONI SPECIALI														
GESTIONI SPECIALI														
Totale GESTIONI SPECIALI		0.00	0.00	0.00	0.00	0.00	0.00	0.00	0.00	0.00	0.00	0.00	0.00	0.00
TIT. IV - PARTITE DI GIRO														
ENTRATE AVENTI NATURA DI PARTITE DI GIR														
ENTRATE AVENTI NATURA DI PARTITE DI GIR														
1.4.1.1.01 RI TENUTE ERARI ALI		2.065.000.00	0.00	0.00	2.065.000.00	1.700.803.06	194.101.60	1.894.904.66	0.00	0.00	170.095.34	0.00	170.095.34	
1.4.1.1.02 RI TENUTE PREVIDENZIALI E ASSISTENZIALI (I NPS-ENDEP-GESCAL)		103.000.00	0.00	0.00	103.000.00	26.445.66	1.910.80	28.356.46	0.00	0.00	74.643.54	0.00	74.643.54	
1.4.1.1.03 RI TENUTE PREVIDENZIALI (INPDAP)		723.000.00	0.00	0.00	723.000.00	527.405.09	63.516.00	590.921.09	0.00	0.00	132.078.91	0.00	132.078.91	
1.4.1.1.04 RI TENUTE PREVIDENZIALI (INA)		0.00	0.00	0.00	0.00	0.00	0.00	0.00	0.00	0.00	0.00	0.00	0.00	
1.4.1.1.05 TRATTENUTE PER CONTO TERZI		200.000.00	0.00	0.00	200.000.00	95.078.35	8.742.59	103.820.94	0.00	0.00	96.179.06	0.00	96.179.06	
1.4.1.1.06 RIMBORSI DI SOMME PAGATE PER CONTO TERZ		2.000.00	0.00	0.00	2.000.00	0.00	0.00	0.00	0.00	0.00	2.000.00	0.00	2.000.00	
1.4.1.1.07 PARTITE IN CONTO SOSPESI		5.000.00	0.00	0.00	5.000.00	5.000.00	0.00	5.000.00	0.00	0.00	0.00	0.00	0.00	
Totale		3.098.000.00	0.00	0.00	3.098.000.00	2.354.732.16	268.270.99	2.623.003.15	0.00	0.00	474.986.85	0.00	474.986.85	
Totale PARTITE DI GIRO		3.098.000.00	0.00	0.00	3.098.000.00	2.354.732.16	268.270.99	2.623.003.15	0.00	0.00	474.986.85	0.00	474.986.85	

PARTE C

PARTE "C" - SITUAZIONE DELLE ENTRATE AL 31 Dicembre 2006

Rendiconto Finanziario Gestionale

C O D I C E	GESTIONE DEI RESIDUI ATTIVI DELL'ESERCIZIO 2005 E PRECEDENTI										GESTIONE DI CASSA		TOTALE RESIDUI ATTIVI al 31/12/2006 (9 + 18) - 23	
	Consistenza Iniziale		Variaz. durante l'esercizio		Consistenza Finale		Somme riscosse		Somme rimaste da riscuotere		Diff. rispetto alle previs.			
	13	14	15	16	17	18	19	20	21	22	23			
1.3.1.	0,00	0,00	0,00	0,00	0,00	0,00	0,00	0,00	0,00	0,00	0,00	0,00	0,00	0,00
1.4.1.														
1.4.1.1														
1.4.1.1.01	518.780,70	0,00	433,00	518.347,70	518.347,70	0,00	0,00	0,00	0,00	2.219.150,76	219.150,76	0,00	0,00	194.101,60
1.4.1.1.02	11.595,28	0,00	0,51	11.594,77	9.722,17	1.872,60	9.722,17	1.872,60	36.167,83	100.000,00	0,00	63.832,17	0,00	3.783,40
1.4.1.1.03	200.887,62	0,00	0,09	200.887,53	200.887,53	0,00	200.887,53	0,00	728.292,62	723.000,00	5.292,62	0,00	0,00	63.516,00
1.4.1.1.04	1.116,23	0,00	0,00	1.116,23	0,00	1.116,23	0,00	1.116,23	0,00	1.000,00	0,00	1.000,00	0,00	1.116,23
1.4.1.1.05	39.426,86	0,00	194,43	39.232,43	34.249,42	4.983,01	34.249,42	4.983,01	129.327,77	200.000,00	0,00	70.672,23	0,00	13.725,60
1.4.1.1.06	0,00	0,00	0,00	0,00	0,00	0,00	0,00	0,00	0,00	2.000,00	0,00	2.000,00	0,00	0,00
1.4.1.1.07	0,00	0,00	0,00	0,00	0,00	0,00	0,00	0,00	5.000,00	5.000,00	0,00	0,00	0,00	0,00
	771.806,69	0,00	628,03	771.178,66	763.206,82	7.971,84	763.206,82	7.971,84	3.031.000,00	3.117.938,98	224.443,38	137.504,40	0,00	276.242,83
	771.806,69	0,00	628,03	771.178,66	763.206,82	7.971,84	763.206,82	7.971,84	3.031.000,00	3.117.938,98	224.443,38	137.504,40	0,00	276.242,83

WMS.

PARTE A

PARTE "A" - CONTO DELLE ENTRATE AL 31 Dicembre 2006

Rendiconto Finanziario Gestionale

GESTIONE COMPETENZA DELL'ESERCIZIO 2006																				
C A P I T O L I																				
C D I E	3	4		5		6		7		8		9		10		11		12		
		Iniziali		in +	in -	Finali (4 + 5 - 6)	Riscossi	Rimasti da riscuotere (10 - 8)	Totale ac- certamenti	Diff. rispetto alle prev.	Dispon. ad accertare									
DENOMINAZIONI																				
RIASSUNTO DELLE ENTRATE																				
		10.104.766,00		2.536.384,80	0,00	12.641.150,80	11.883.820,19	1.092.615,57	12.976.235,76	614.569,55										
Tit. I	Entrate Correnti	850.000,00		0,00	0,00	850.000,00	346.663,53	68.349,83	415.013,36	0,00										
Tit. II	Entrate Conto Capitale	0,00		0,00	0,00	0,00	0,00	0,00	0,00	0,00										
Tit. III	Gestioni Speciali	3.098.000,00		0,00	0,00	3.098.000,00	2.354.732,16	268.270,99	2.623.003,15	0,00										
Tit. IV	Entrate Part. Giro	14.052.766,00		2.536.384,80	0,00	16.589.150,80	14.585.015,88	1.429.236,39	16.014.252,27	614.569,55										
	TOTALE ENTRATE																			
	Avanzo di Amministrazione a. p.	393.000,00		1.189.834,66	0,00	1.582.834,66	14.585.015,88	1.429.236,39	16.014.252,27	614.569,55										
	TOTALE GENERALE	14.445.766,00		3.726.219,46	0,00	18.171.985,46	14.585.015,88	1.429.236,39	16.014.252,27	614.569,55										

W.S.

PARTE C

PARTE "C" - SITUAZIONE DELLE ENTRATE AL 31 Dicembre 2006

Rendiconto Finanziario Gestionale

C O D I C E	GESTIONE DEI RESIDUI ATTIVI DELL'ESERCIZIO 2005 E PROCEDIMENTI										GESTIONE DI CASSA				TOTALE RESIDUI ATTIVI al 31/12/2006 (9 + 10) -23			
	Consistenza iniziale		Variaz. durante l'esercizio		Consistenza finale		Somme riscosse		Somme rimaste da riscuotere		Previsioni		Riscossioni			Diff. rispetto alle previs. in + (20 - 19) -21		in - (19 - 20) -22
	13	14	15	16	17	18	19	20	21	22	23	24	25	26	27	28	29	30
	1.154.996,91	0,00	2.459,56	1.152.537,35	760.952,01	391.585,34	13.065.270,80	12.644.572,20	506.139,73	926.838,33	1.484.200,91							
	39.722,76	0,00	0,00	39.722,76	35.890,17	3.832,59	850.000,00	382.553,70	0,00	467.446,30	72.182,42							
	0,00	0,00	0,00	0,00	0,00	0,00	0,00	0,00	0,00	0,00	0,00							
	771.806,69	0,00	628,03	771.178,66	763.206,82	7.971,84	3.031.000,00	3.117.938,98	224.443,38	137.504,40	276.242,83							
	1.966.526,36	0,00	3.087,59	1.963.438,77	1.560.049,00	403.369,77	16.946.270,80	16.145.064,88	730.583,11	1.531.789,03	1.832.626,16							
	1.966.526,36	0,00	3.087,59	1.963.438,77	1.560.049,00	403.369,77	16.946.270,80	16.145.064,88	730.583,11	1.531.789,03	1.832.626,16							

W.D.

PARTE B

PARTE "B" - CONTO DELLE SPESE AL 31 Dicembre 2006

Rendiconto Finanziario Gestionale

C D I C E	GESTIONE COMPETENZA DELL'ESERCIZIO 2006										
	CAPITOLI			Previsioni				Impegni			Diff. rispetto alle prev.
	3	4	5	6	7	8	9	10	11	12	
	DENOMINAZIONI										
	TIT. I - USCITE CORRENTI										
1.1.1.	FUNZIONAMENTO										
1.1.1.1	USCITE PER GLI ORGANI DELL'ENTE										
1.1.1.1.01	110.000,00	0,00	0,00	0,00	110.000,00	89.715,69	13.870,40	103.586,09	0,00	6.413,91	
1.1.1.1.02	45.000,00	0,00	0,00	0,00	45.000,00	2.662,22	30.560,35	33.222,57	0,00	11.777,43	
1.1.1.1.03	18.000,00	0,00	0,00	0,00	18.000,00	0,00	17.129,18	17.129,18	0,00	870,82	
1.1.1.1.04	17.600,00	0,00	0,00	0,00	17.600,00	13.599,89	1.190,41	14.790,30	0,00	2.809,70	
	190.600,00	0,00	0,00	0,00	190.600,00	105.977,80	62.750,34	168.728,14	0,00	21.871,86	
1.1.1.2	Totale										
1.1.1.2.01	3.534.290,00	1.534.619,99	0,00	0,00	5.068.909,99	4.201.109,94	551.296,33	4.752.406,27	0,00	316.503,72	
1.1.1.2.02	607.686,00	159.749,77	0,00	0,00	767.435,77	693.144,69	74.291,08	767.435,77	0,00	0,00	
1.1.1.2.03	0,00	0,00	0,00	0,00	0,00	0,00	0,00	0,00	0,00	0,00	
1.1.1.2.04	110.000,00	0,00	0,00	0,00	110.000,00	74.917,39	7.344,28	82.261,67	0,00	27.738,33	
1.1.1.2.05	823.145,00	52.940,53	0,00	0,00	876.085,53	663.618,92	212.466,61	876.085,53	0,00	0,00	
1.1.1.2.06	141.994,00	0,00	0,00	0,00	141.994,00	74.580,15	67.413,85	141.994,00	0,00	0,00	
1.1.1.2.07	51.071,00	0,00	0,00	0,00	51.071,00	16.552,28	16.691,38	33.243,66	0,00	17.827,34	
1.1.1.2.08	8.000,00	0,00	0,00	0,00	8.000,00	4.572,59	1.334,78	5.907,37	0,00	2.092,63	
1.1.1.2.09	30.000,00	0,00	0,00	0,00	30.000,00	21.993,92	4.792,49	26.786,41	0,00	3.213,59	
1.1.1.2.10	206.340,00	234.712,00	0,00	0,00	441.052,00	389.860,20	47.047,33	436.907,53	0,00	4.144,47	
1.1.1.2.11	1.129.267,00	391.355,35	0,00	0,00	1.520.622,35	1.285.041,63	166.790,21	1.451.831,84	0,00	68.790,51	

PARTE B

PARTE "B" - CONTO DELLE SPESE AL 31 Dicembre 2006

Rendiconto Finanziario Gestionale

C O D I C E	GESTIONE COMPETENZA DELL'ESERCIZIO 2006											
	C A P I T O L I			Previsioni			Impegni			Diff. rispetto alle prev.		
	Finali (4 + 5 - 6)	in + 5	in - 6	Finali (4 + 5 - 6)	Fagati 8	Rimasti da pagare (10 - 8)	Totale impegni 10	Dispon. ad impegnare in + (10 - 7)	in - (7 - 10)	11	12	12
	3	4	5	6	7	8	9	10	11	12	12	
1.1.1.2.12	148.263,00	38.974,43	0,00	187.237,43	152.923,49	18.546,77	171.470,26	0,00	0,00	15.767,17		
1.1.1.2.13	362.382,00	133.514,16	0,00	495.906,16	413.195,12	43.319,49	456.514,61	0,00	0,00	39.391,55		
1.1.1.2.14	51.653,00	12.114,16	0,00	63.767,16	50.726,09	2.652,02	53.378,11	0,00	0,00	10.389,05		
	7.204.101,00	2.557.980,39	0,00	9.762.081,39	8.042.236,41	1.213.986,62	9.256.223,03	0,00	0,00	505.858,36		
1.1.1.3												
1.1.1.3.01	1.008.000,00	15.000,00	0,00	1.023.000,00	1.023.000,00	0,00	1.023.000,00	0,00	0,00	0,00		
1.1.1.3.02	22.800,00	33.000,00	1.677,94	54.122,06	33.450,94	11.046,85	44.497,79	0,00	0,00	9.624,27		
1.1.1.3.03	14.000,00	11.000,00	95,00	24.905,00	24.447,51	0,00	24.447,51	0,00	0,00	457,49		
1.1.1.3.04	219.500,00	114.000,00	45.007,77	288.482,23	213.705,06	57.804,62	271.509,68	0,00	0,00	16.982,55		
1.1.1.3.05	100.000,00	138.000,00	486,62	237.513,38	135.782,78	38.149,31	173.932,09	0,00	0,00	63.581,29		
1.1.1.3.06	3.000,00	5.142,00	0,00	8.142,00	6.280,66	200,22	6.480,88	0,00	0,00	1.661,12		
1.1.1.3.07	10.000,00	55.000,00	1.548,10	63.451,90	20.189,36	7.120,95	27.310,31	0,00	0,00	36.141,59		
1.1.1.3.08	82.000,00	19.500,00	542,23	100.957,77	78.707,08	13.807,54	92.514,62	0,00	0,00	8.443,15		
1.1.1.3.09	2.000,00	3.000,00	228,47	4.773,53	4.546,00	0,00	4.546,00	0,00	0,00	227,53		
1.1.1.3.10	500,00	0,00	267,34	232,66	231,15	0,00	231,15	0,00	0,00	1,51		
1.1.1.3.11	1.000,00	2.000,00	0,00	3.000,00	24,88	1.150,90	1.175,78	0,00	0,00	1.824,22		
1.1.1.3.12	5.500,00	10.000,00	6,27	15.493,73	6.951,09	4.914,20	11.865,29	0,00	0,00	3.628,44		
1.1.1.3.13	38.500,00	32.500,00	1.078,04	69.921,96	55.219,56	8.323,20	63.542,76	0,00	0,00	6.379,20		

XVI LEGISLATURA - DISEGNI DI LEGGE E RELAZIONI - DOCUMENTI

PARTE D

PARTE "D" - SITUAZIONE DELLE SPESE AL 31 Dicembre 2006

Rendiconto Finanziario Gestionale

C O D I C E	GESTIONE DEI RESIDUI PASSIVI DELL'ESERCIZIO 2005 E PRECEDENTI										GESTIONE DI CASSA		TOTALE RESIDUI PASSIVI al 31/12/2006 (9 + 18) - 23		
	Consistenza Iniziale		Variaz. durante l'esercizio		Consistenza Finale		Somme pagate		Somme rimaste da pagare		Diff. rispetto alle previs.			in + (20 - 19) - 21	in - (19 - 20) - 22
	13	14	15	16	17	18	19	20	21	22	23				
1.1.1.2.12	0,00	0,00	0,00	0,00	0,00	0,00	0,00	0,00	0,00	187.237,43	152.923,49	0,00	34.313,94	18.546,77	
1.1.1.2.13	0,00	0,00	0,00	0,00	0,00	0,00	0,00	0,00	0,00	495.906,16	413.195,12	0,00	82.711,04	43.319,49	
1.1.1.2.14	0,00	0,00	0,00	0,00	0,00	0,00	0,00	0,00	0,00	63.767,16	50.726,09	0,00	13.041,07	2.652,02	
1.1.1.3	2.634.381,12	0,00	725,12	2.633.656,00	2.604.247,31	29.408,69	9.804.371,39	10.646.483,72	1.257.921,53	415.809,20	1.243.395,31				
1.1.1.3.01	0,00	0,00	0,00	0,00	0,00	0,00	1.023.000,00	1.023.000,00	0,00	0,00	0,00	0,00	0,00	0,00	
1.1.1.3.02	22.186,35	0,00	396,00	21.790,35	21.790,35	0,00	54.122,06	55.241,29	1.119,23	0,00	0,00	1.119,23	0,00	11.046,85	
1.1.1.3.03	0,00	0,00	0,00	0,00	0,00	0,00	24.905,00	24.447,51	0,00	0,00	0,00	0,00	457,49	0,00	
1.1.1.3.04	113.494,82	0,00	250,00	113.244,82	113.244,82	0,00	288.992,23	326.949,88	37.957,65	0,00	0,00	37.957,65	0,00	57.804,62	
1.1.1.3.05	30.412,36	0,00	0,00	30.412,36	30.412,36	0,00	237.513,38	166.195,14	0,00	0,00	0,00	71.318,24	0,00	38.149,31	
1.1.1.3.06	674,43	0,00	0,00	674,43	674,43	0,00	8.142,00	6.955,09	0,00	0,00	0,00	1.186,91	0,00	200,22	
1.1.1.3.07	7.710,94	0,00	0,00	7.710,94	7.710,94	0,00	63.451,90	27.900,30	0,00	0,00	0,00	35.551,60	0,00	7.120,95	
1.1.1.3.08	17.947,05	0,00	1.400,00	16.547,05	14.769,35	1.777,70	100.957,77	93.476,43	0,00	0,00	0,00	7.481,34	0,00	15.585,24	
1.1.1.3.09	2.975,10	0,00	0,00	2.975,10	2.975,10	0,00	4.773,53	7.521,10	2.747,57	0,00	0,00	0,00	0,00	0,00	
1.1.1.3.10	0,00	0,00	0,00	0,00	0,00	0,00	232,66	231,15	0,00	0,00	0,00	1,51	0,00	0,00	
1.1.1.3.11	131,88	0,00	0,00	131,88	131,88	0,00	3.000,00	156,76	0,00	0,00	0,00	2.843,24	0,00	1.150,90	
1.1.1.3.12	5.178,20	0,00	540,00	4.638,20	4.638,20	0,00	15.493,73	11.589,29	0,00	0,00	0,00	3.904,44	0,00	4.914,20	
1.1.1.3.13	39.743,20	0,00	0,00	39.743,20	26.430,70	13.312,50	71.421,96	81.650,26	10.228,30	0,00	0,00	0,00	0,00	21.635,70	

PARTE B

PARTE "B" - CONTO DELLE SPESE AL 31 Dicembre 2006

Rendiconto Finanziario Gestionale

C O D I C E	GESTIONE COMPETENZA DELL'ESERCIZIO 2006											
	C A P I T O L I			Previsioni			Impegni			Diff. rispetto alle prev.		
	Iniziali 4	in + 5	in - 6	Finali (4 + 5 - 6) 7	Fagali 8	Rimasti da pagare (10 - 8) 9	Totale i impegni 10	Dispon. ad impegnare in + (10 - 7) 11	in - (7 - 10) 12			
	DENOMINAZIONI											
1.1.3.14	884.595,00	0,00	3.953,10	880.641,90	641.183,84	88.273,40	729.457,24	0,00	151.184,66			
1.1.3.15	4.000,00	0,00	383,95	3.616,05	977,90	0,00	977,90	0,00	2.638,15			
1.1.3.16	5.000,00	73.771,00	9,20	78.761,80	75.098,46	1.003,45	76.101,91	0,00	2.659,89			
1.1.3.17	0,00	10.000,00	1.000,00	9.000,00	1.221,77	2.911,70	4.133,47	0,00	4.866,53			
1.1.3.18	138.067,00	157.000,00	699,54	294.367,46	256.994,03	24.190,56	281.184,59	0,00	13.182,87			
1.1.3.19	60.000,00	30.000,00	1.994,27	88.005,73	48.825,46	30.718,63	79.544,09	0,00	8.461,64			
1.1.3.20	2.000,00	13.000,00	108,33	14.891,67	7.090,43	1.418,44	8.508,87	0,00	6.382,80			
1.1.3.21	0,00	0,00	0,00	0,00	0,00	0,00	0,00	0,00	0,00			
1.1.3.22	1.500,00	0,00	0,00	1.500,00	830,80	0,00	830,80	0,00	669,20			
	2.601.962,00	721.913,00	59.084,17	3.264.790,83	2.634.758,76	291.033,97	2.925.792,73	0,00	338.998,10			
1.1.2												
1.1.2.1												
	0,00	0,00	0,00	0,00	0,00	0,00	0,00	0,00	0,00			
1.1.2.2												
1.1.2.2.01	51.071,00	17.510,60	0,00	68.581,60	68.581,60	0,00	68.581,60	0,00	0,00			
	51.071,00	17.510,60	0,00	68.581,60	68.581,60	0,00	68.581,60	0,00	0,00			
1.1.2.3												
1.1.2.3.01	0,00	0,00	0,00	0,00	0,00	0,00	0,00	0,00	0,00			
1.1.2.3.02	7.747,00	0,00	0,00	7.747,00	1.196,13	5.239,58	6.495,71	0,00	1.251,29			

XVI LEGISLATURA - DISEGNI DI LEGGE E RELAZIONI - DOCUMENTI

PARTE D

PARTE D - SITUAZIONE DELLE SPESE AL 31 Dicembre 2006

Rendiconto Finanziario Gestionale

C O D I C E	GESTIONE DEI RESIDUI PASSIVI DELL'ESERCIZIO 2005 E PRECEDENTI										GESTIONE DI CASSA			TOTALE RESIDUI PASSIVI al 31/12/2006 (9 + 18) -23			
	Consistenza iniziale		Variaz. durante l'esercizio		Consistenza finale		Somme pagate		Somme rimaste da pagare		Previsioni		Pagamenti		Diff. rispetto alle previs.		
	in + -13	in - -14	in + -15	in - -16	in + -17	in - -18	in + -19	in - -20	in + -21	in - -22	in + -23	in - -24	in + -25		in - -26	in + -27	in - -28
1.1.1.3.14	210.697,00	0,00	0,00	210.697,00	210.697,00	0,00	210.697,00	0,00	0,00	881.046,90	851.880,84	0,00	0,00	29.166,06	88.273,40		
1.1.1.3.15	212,50	0,00	0,00	212,50	212,50	0,00	212,50	0,00	0,00	4.616,05	1.190,40	0,00	0,00	3.425,65	0,00		
1.1.1.3.16	22.542,81	0,00	9.957,59	12.585,22	12.548,03	37,19	12.548,03	37,19	0,00	78.761,80	87.646,49	8.884,69	0,00	0,00	1.040,64		
1.1.1.3.17	792,07	0,00	312,35	479,72	479,72	0,00	479,72	0,00	0,00	9.000,00	1.701,49	0,00	0,00	7.298,51	2.911,70		
1.1.1.3.18	80.805,85	0,00	3.544,46	77.261,39	70.181,39	7.080,00	70.181,39	7.080,00	0,00	296.300,46	327.175,42	30.874,96	0,00	0,00	31.270,56		
1.1.1.3.19	34.378,40	0,00	1.029,66	33.348,74	33.348,74	0,00	33.348,74	0,00	0,00	88.005,73	82.174,20	0,00	0,00	5.831,53	30.718,63		
1.1.1.3.20	1.958,40	0,00	0,00	1.958,40	1.958,40	0,00	1.958,40	0,00	0,00	14.891,67	9.048,83	0,00	0,00	5.842,84	1.418,44		
1.1.1.3.21	0,00	0,00	0,00	0,00	0,00	0,00	0,00	0,00	0,00	0,00	0,00	0,00	0,00	0,00	0,00		
1.1.1.3.22	0,00	0,00	0,00	0,00	0,00	0,00	0,00	0,00	0,00	1.500,00	830,80	0,00	0,00	669,20	0,00		
1.1.2.	591.841,36	0,00	17.430,06	574.411,30	552.203,91	22.207,39	552.203,91	22.207,39	0,00	3.270.128,83	3.186.962,67	91.812,40	174.978,56	313.241,36			
1.1.2.1	0,00	0,00	0,00	0,00	0,00	0,00	0,00	0,00	0,00	0,00	0,00	0,00	0,00	0,00			
1.1.2.2	53.523,12	0,00	0,00	53.523,12	52.955,00	568,12	52.955,00	568,12	0,00	68.510,60	121.536,60	53.026,00	0,00	568,12			
1.1.2.3	53.523,12	0,00	0,00	53.523,12	52.955,00	568,12	52.955,00	568,12	0,00	68.510,60	121.536,60	53.026,00	0,00	568,12			
1.1.2.3.01	0,00	0,00	0,00	0,00	0,00	0,00	0,00	0,00	0,00	0,00	0,00	0,00	0,00	0,00			
1.1.2.3.02	5.348,64	0,00	0,00	5.348,64	5.348,64	0,00	5.348,64	0,00	0,00	7.747,00	6.544,77	0,00	1.202,23	5.299,58			

PARTE B

PARTE "B" - CONTO DELLE SPESE AL 31 Dicembre 2006

Rendiconto Finanziario Gestionale

C D I C E	C A P I T O L I	DENOMINAZIONI	GESTIONE COMPETENZA DELL'ESERCIZIO 2006									
			Previsioni			Impegni			Diff. rispetto alle prev.			
			Iniziali 4	in + 5	in - 6	Finali (4 + 5 - 6) 7	Pagati 8	Rimasti da pagare (10 - 8) 9	Totale impegni 10	Dispon. ad impegnare (10 - 7) 11	Diff. in + (10 - 7) 12	Diff. in - (7 - 10) 12
1.2.1.1.01	ACQUISTO BENI USO DUREVOLE	2.000,00	2.000,00	0,00	4.000,00	285,00	0,00	285,00	0,00	0,00	3.715,00	
1.2.1.1.02	OPERE IMMOBILIARI	0,00	0,00	0,00	0,00	0,00	0,00	0,00	0,00	0,00	0,00	
	Totale	2.000,00	2.000,00	0,00	4.000,00	285,00	0,00	285,00	0,00	0,00	3.715,00	
1.2.1.2	ACQUISIZIONI DI IMMOBILIZZAZIONI TECNICHE											
1.2.1.2.01	ACQUISTI IMPIANTI E ATTREZZATURE VARI E	2.000,00	38.000,00	0,00	40.000,00	27.734,28	10.657,08	38.391,36	0,00	0,00	1.608,64	
1.2.1.2.02	RIPIRISTINO TRASF. E MANUT. STRAORDINARI IMPIANTI ATTREZZ. ADEGUAMENTO L. 626/94	2.000,00	0,00	0,00	2.000,00	0,00	0,00	0,00	0,00	0,00	2.000,00	
1.2.1.2.03	ACQUISTO DI AUTOMEZZI	0,00	0,00	0,00	0,00	0,00	0,00	0,00	0,00	0,00	0,00	
1.2.1.2.04	GRANDI MANUTENZIONI AUTOMEZZI	2.000,00	0,00	0,00	2.000,00	0,00	0,00	0,00	0,00	0,00	2.000,00	
	Totale	6.000,00	38.000,00	0,00	44.000,00	27.734,28	10.657,08	38.391,36	0,00	0,00	5.608,64	
1.2.1.3	PARTECIPAZIONI E ACQUISTO DI VALORI MOBILIARI											
1.2.1.3.01	ACQUISTO TITOLI EMESSI STATO E ASSIMILABILI	0,00	0,00	0,00	0,00	0,00	0,00	0,00	0,00	0,00	0,00	
1.2.1.3.02	ACQUISTI DI OBBLIGAZIONI	0,00	0,00	0,00	0,00	0,00	0,00	0,00	0,00	0,00	0,00	
	Totale	0,00	0,00	0,00	0,00	0,00	0,00	0,00	0,00	0,00	0,00	
1.2.1.4	CONCESSIONI DI CREDITI E ANTICIPIAZIONI											
1.2.1.4.01	VERSAMENTO IN DEPOSITO A CAUZIONE	0,00	0,00	0,00	0,00	0,00	0,00	0,00	0,00	0,00	0,00	
1.2.1.4.02	ADEGUAMENTO FONDO INA DIPENDENTI	320.000,00	0,00	0,00	320.000,00	314.193,34	0,00	314.193,34	0,00	0,00	5.806,66	
	Totale	320.000,00	0,00	0,00	320.000,00	314.193,34	0,00	314.193,34	0,00	0,00	5.806,66	
1.2.1.5	INDENNITA' DI ANZIANITA' E SIMILARI AL PERSONALE CESSATO DAL SERVIZIO											
1.2.1.5.01	INDENNITA' ANZIANITA' AL PERSONALE NON ISCRITTO POLIZZA INA E ADEGUAMENTO TFR	40.000,00	306.911,81	0,00	346.911,81	37.611,07	309.300,74	346.911,81	0,00	0,00	0,00	

XVI LEGISLATURA - DISEGNI DI LEGGE E RELAZIONI - DOCUMENTI

PARTE D

PARTE "D" - SITUAZIONE DELLE SPESE AL 31 Dicembre 2006

Rendiconto Finanziario Gestionale

C O D I C E	GESTIONE DEI RESIDUI PASSIVI DALL'ESERCIZIO 2005 E PRECEDENTI										GESTIONE DI CASSA			TOTALE RESIDUI PASSIVI al 31/12/2006 (9 + 18) -23
	Consistenza Iniziale		Variaz. durante l'esercizio		Consistenza Finale		Somme pagate		Somme rimaste da pagare		Diff. rispetto alle previs.		Pagamenti	
	in + -13	in - -14	in + -15	in - -16	in + -17	in - -18	in + -19	in - -20	in + -21	in - -22				
1.2.1.1.01	554,40	0,00	0,00	554,40	554,40	0,00	554,40	0,00	0,00	4.000,00	839,40	0,00	3.160,60	0,00
1.2.1.1.02	0,00	0,00	0,00	0,00	0,00	0,00	0,00	0,00	0,00	0,00	0,00	0,00	0,00	0,00
1.2.1.2	554,40	0,00	0,00	554,40	554,40	0,00	554,40	0,00	0,00	4.000,00	839,40	0,00	3.160,60	0,00
1.2.1.2.01	33.691,95	0,00	0,00	33.691,95	33.691,95	0,00	33.691,95	0,00	0,00	73.600,00	61.426,23	0,00	12.173,77	10.657,08
1.2.1.2.02	1.908,00	0,00	0,00	1.908,00	1.908,00	0,00	1.908,00	0,00	0,00	2.000,00	1.908,00	0,00	92,00	0,00
1.2.1.2.03	0,00	0,00	0,00	0,00	0,00	0,00	0,00	0,00	0,00	0,00	0,00	0,00	0,00	0,00
1.2.1.2.04	0,00	0,00	0,00	0,00	0,00	0,00	0,00	0,00	0,00	2.000,00	0,00	0,00	2.000,00	0,00
1.2.1.3	35.599,95	0,00	0,00	35.599,95	35.599,95	0,00	35.599,95	0,00	0,00	77.600,00	63.334,23	0,00	14.265,77	10.657,08
1.2.1.3.01	0,00	0,00	0,00	0,00	0,00	0,00	0,00	0,00	0,00	0,00	0,00	0,00	0,00	0,00
1.2.1.3.02	0,00	0,00	0,00	0,00	0,00	0,00	0,00	0,00	0,00	0,00	0,00	0,00	0,00	0,00
1.2.1.4	0,00	0,00	0,00	0,00	0,00	0,00	0,00	0,00	0,00	0,00	0,00	0,00	0,00	0,00
1.2.1.4.01	0,00	0,00	0,00	0,00	0,00	0,00	0,00	0,00	0,00	0,00	0,00	0,00	0,00	0,00
1.2.1.4.02	0,00	0,00	0,00	0,00	0,00	0,00	0,00	0,00	0,00	320.000,00	314.193,34	0,00	5.806,66	0,00
1.2.1.5	0,00	0,00	0,00	0,00	0,00	0,00	0,00	0,00	0,00	320.000,00	314.193,34	0,00	5.806,66	0,00
1.2.1.5.01	8.701,66	0,00	0,00	8.701,66	8.701,66	0,00	8.701,66	0,00	0,00	353.911,81	46.312,73	0,00	307.599,08	309.300,74

PARTE B

PARTE "B" - CONTO DELLE SPESE AL 31 Dicembre 2006

Rendiconto Finanziario Gestionale

C D I C E	GESTIONE COMPETENZA DELL'ESERCIZIO 2006											Diff. rispetto alle prev.	
	CAPITOLI				Previsioni			Impegni				Diff. rispetto alle prev.	
	Iniziali in + -4	Variazioni in + -5	Finali in - -6	Finali (4 + 5 - 6) -7	Fagati -8	Rimasti da pagare (10 - 8) -9	Totale impegni -10	Dispon. ad impegnare in + (10 - 7) -11	Diff. rispetto alle prev. in - (7 - 10) -12				
1.2.1.5.02	750.000,00	0,00	0,00	750.000,00	330.553,75	68.349,83	398.903,58	0,00	351.096,42				
	790.000,00	306.911,81	0,00	1.096.911,81	368.164,82	377.650,57	745.815,39	0,00	351.096,42				
1.2.2.													
1.2.2.1													
	0,00	0,00	0,00	0,00	0,00	0,00	0,00	0,00	0,00				
1.2.2.2													
1.2.2.2.01	0,00	0,00	0,00	0,00	0,00	0,00	0,00	0,00	0,00				
	0,00	0,00	0,00	0,00	0,00	0,00	0,00	0,00	0,00				
1.2.2.3													
	0,00	0,00	0,00	0,00	0,00	0,00	0,00	0,00	0,00				
1.2.2.4													
	0,00	0,00	0,00	0,00	0,00	0,00	0,00	0,00	0,00				
1.2.2.5													
	0,00	0,00	0,00	0,00	0,00	0,00	0,00	0,00	0,00				
1.2.3.													
1.2.4.													
	0,00	0,00	0,00	0,00	0,00	0,00	0,00	0,00	0,00				
	1.118.000,00	346.911,81	0,00	1.464.911,81	710.377,44	388.307,65	1.098.685,09	0,00	351.096,42				
TIT. III - GESTIONI SPECIALI													

PARTE D

PARTE "D" - SITUAZIONE DELLE SPESE AL 31 Dicembre 2006

Rendiconto Finanziario Gestionale

C D I C E	GESTIONE DEI RESIDUI PASSIVI DELL'ESERCIZIO 2005 E PRECEDENTI										GESTIONE DI CASSA			TOTALE			
	Consistenza Iniziale		Variaz. durante l'esercizio		Consistenza Finale		Somme pagate		Somme rimaste da pagare		Diff. rispetto alle previs.		Previsioni		Pagamenti		31/12/2006 (9 + 18) -23
	13	14	15	16	17	18	19	20	21	22	23	24	25	26	27		
1.2.1.5.02	202.996,64	0,00	0,00	202.996,64	173.722,51	29.274,13	0,00	29.274,13	0,00	0,00	0,00	750.000,00	504.276,26	0,00	245.723,74	97.623,96	
1.2.2.	211.698,30	0,00	0,00	211.698,30	182.424,17	29.274,13	0,00	29.274,13	0,00	0,00	0,00	1.103.911,81	550.588,99	0,00	553.322,82	406.924,70	
1.2.2.1																	
1.2.2.2																	
1.2.2.2.01																	
1.2.2.3																	
1.2.2.4																	
1.2.2.5																	
1.2.3.																	
1.2.4.																	
	247.852,65	0,00	0,00	247.852,65	218.578,52	29.274,13	0,00	29.274,13	0,00	0,00	0,00	1.505.511,81	928.955,96	0,00	576.555,85	417.581,78	

PARTE B

PARTE "B" - CONTO DELLE SPESE AL 31 Dicembre 2006

Rendiconto Finanziario Gestionale

C O D I C E	GESTIONE COMPETENZA DELL' ESERCIZIO 2006											
	C A P I T O L I			Previsioni			Impegni			Diff. rispetto alle prev.		
	3	4	5	6	7	8	9	10	11	12		
	DENOMINAZIONI	Iniziali	In +	in -	Finali (4 + 5 - 6)	Pagati	Rimasti da pagare (10 - 8)	Totale impegni	Dispon. ad impegnare (10 - 7)			
1.3.1.	GESTIONI SPECIALI	0,00	0,00	0,00	0,00	0,00	0,00	0,00	0,00	0,00	0,00	
	Totale GESTIONI SPECIALI	0,00	0,00	0,00	0,00	0,00	0,00	0,00	0,00	0,00	0,00	
	TIT. IV - PARTITE DI CIRO											
1.4.1.	USCITE AVENTI NATURA DI PARTITE DI CIRO											
1.4.1.1	USCITE AVENTI NATURA DI PARTITE DI CIRO											
1.4.1.1.01	VERSAMENTO DI RITENUTE ERARIALI	2.065.000,00	0,00	0,00	2.065.000,00	1.704.236,43	190.668,23	1.894.904,66	0,00	170.095,34		
1.4.1.1.02	VERSAMENTO DI RITENUTE PREVIDENZIALI E ASSISTENZIALI (INPS-ENDEP-GESCAL)	103.000,00	0,00	0,00	103.000,00	27.391,53	964,93	28.356,46	0,00	74.643,54		
1.4.1.1.03	VERSAMENTO RI TENUTE PREVIDENZIALI (INPDAP)	723.000,00	0,00	0,00	723.000,00	527.403,32	63.517,77	590.921,09	0,00	132.078,91		
1.4.1.1.04	VERSAMENTO RI TENUTE PREVIDENZIALI (INA)	0,00	0,00	0,00	0,00	0,00	0,00	0,00	0,00	0,00		
1.4.1.1.05	VERSAMENTO TRATTENUTE PER CONTO TERZI	200.000,00	0,00	0,00	200.000,00	95.376,94	8.444,00	103.820,94	0,00	96.179,06		
1.4.1.1.06	SOLME PAGATE PER CONTO TERZI	2.000,00	0,00	0,00	2.000,00	0,00	0,00	0,00	0,00	2.000,00		
1.4.1.1.07	PARTITE IN CONTO SOSPESI - FONDO ECONOMAT	5.000,00	0,00	0,00	5.000,00	5.000,00	0,00	5.000,00	0,00	0,00		
	Totale	3.098.000,00	0,00	0,00	3.098.000,00	2.359.408,22	263.594,93	2.623.003,15	0,00	474.986,85		
	Totale PARTITE DI CIRO	3.098.000,00	0,00	0,00	3.098.000,00	2.359.408,22	263.594,93	2.623.003,15	0,00	474.986,85		

PARTE D

PARTE D' - SITUAZIONE DELLE SPESE AL 31 Dicembre 2006

C O D I C E		Rendiconto Finanziario Gestionale										TOTALE RESIDUI PASSIVI a 31/12/2006			
		GESTIONE DEI RESIDUI PASSIVI DELL'ESERCIZIO 2005 E PRECEDENTI										Diff. rispetto alle previs.		(9 + 18) -23	
Consistenza iniziale		Variaz. durante l'esercizio		Consistenza Finale		Somme pagate		Somme rimaste da pagare		GESTIONE DI CASSA		in - (19 - 20) -22			0,00
13		in + -14		in - -15		(13 + 14 - 15) -16		(16 - 17) -18		Previsioni		in + (20 - 19) -21		0,00	
										Pagamenti		in - (19 - 20) -22			0,00
1.3.1.															
1.4.1.															
1.4.1.1															
1.4.1.1.01	11.038,24	0,00	0,00	0,00	0,00	11.038,24	0,00	0,00	0,00	2.100.000,00	1.715.274,67	0,00	384.725,33	0,00	190.668,23
1.4.1.1.02	3.409,24	0,00	0,00	0,00	0,00	3.409,24	236,00	3.173,24	3.173,24	105.000,00	27.627,53	0,00	77.372,47	0,00	4.138,17
1.4.1.1.03	5.110,06	0,00	0,00	0,00	0,00	5.110,06	0,55	5.109,51	5.109,51	750.000,00	527.403,87	0,00	222.596,13	0,00	68.627,28
1.4.1.1.04	0,00	0,00	0,00	0,00	0,00	0,00	0,00	0,00	0,00	0,00	0,00	0,00	0,00	0,00	0,00
1.4.1.1.05	8.804,10	0,00	0,00	0,00	0,00	8.804,10	3.586,42	5.237,68	5.237,68	210.000,00	98.943,36	0,00	111.056,64	0,00	13.681,68
1.4.1.1.06	0,00	0,00	0,00	0,00	0,00	0,00	0,00	0,00	0,00	2.000,00	0,00	0,00	2.000,00	0,00	0,00
1.4.1.1.07	0,00	0,00	0,00	0,00	0,00	0,00	0,00	0,00	0,00	5.000,00	5.000,00	0,00	0,00	0,00	0,00
	28.361,64	0,00	0,00	0,00	0,00	28.361,64	14.841,21	13.520,43	13.520,43	3.172.000,00	2.374.249,43	0,00	797.750,57	0,00	277.115,36
	28.361,64	0,00	0,00	0,00	0,00	28.361,64	14.841,21	13.520,43	13.520,43	3.172.000,00	2.374.249,43	0,00	797.750,57	0,00	277.115,36

PARTE B

PARTE "B" - CONTO DELLE SPESE AL 31 Dicembre 2006

Rendiconto Finanziario Gestionale

C O D I C E	GESTIONE COMPETENZA DELL' ESERCIZIO 2006											Diff. rispetto alle prev. Dispon. ad impegnare in + in - (10 - 7) (7 - 10)		
	C A P I T O L I			Previsioni				Impegni						
	3	4	5	in + 5	in - 6	Finali (4 + 5 - 6) 7	Pagati 8	Rimasti da pagare (10 - 8) 9	Totale impegni 10	11				
	DENOMINAZIONI													
	RIASSUNTO DELLE SPESE													
	Tit. I		10.229.766,00	3.913.367,82	534.060,17	13.609.073,65	11.123.085,97	1.579.057,92	12.702.143,89	0,00	906.929,76			
	Tit. II		1.118.000,00	346.911,81	0,00	1.464.911,81	710.377,44	388.307,65	1.098.685,09	0,00	366.226,72			
	Tit. III		0,00	0,00	0,00	0,00	0,00	0,00	0,00	0,00	0,00			
	Tit. IV		3.098.000,00	0,00	0,00	3.098.000,00	2.359.408,22	263.594,93	2.623.003,15	0,00	474.996,85			
	* TOTALE SPESE		14.445.766,00	4.260.279,63	534.060,17	18.171.985,46	14.192.871,63	2.230.960,50	16.423.832,13	0,00	1.748.153,33			
	Disavanzo di Amministrazione a. p.		0,00	0,00	0,00	0,00	0,00	0,00	0,00	0,00	0,00			
	** TOTALE GENERALE		14.445.766,00	4.260.279,63	534.060,17	18.171.985,46	14.192.871,63	2.230.960,50	16.423.832,13	0,00	1.748.153,33			

PARTE D

PARTE "D" - SITUAZIONE DELLE SPESE AL 31 Dicembre 2006

Rendiconto Finanziario Gestionale

C D I C E	GESTIONE DEI PASSIVI DELL'ESERCIZIO 2005 E PRECEDENTI										GESTIONE DI CASSA				TOTALE			
	Consistenza Iniziale		Variaz. durante l'esercizio		Consistenza Finale		Somme pagate		Somme rimesse da pagare		Previsioni		Pagamenti		Diff. rispetto alle previs. (19 - 20)	in + (20 - 19)	in - (19 - 20)	in + (9 + 18)
	13	14	15	16	17	18	19	20	21	22	23							
	3.316.486,12	0,00	19.132,11	3.297.354,01	3.238.967,71	58.396,30	13.676.630,05	14.362.053,68	1.402.759,93	717.336,30	1.637.444,22							
	247.852,65	0,00	0,00	247.852,65	218.578,52	29.274,13	1.505.511,81	928.955,96	0,00	576.555,85	417.581,78							
	28.361,64	0,00	0,00	28.361,64	14.841,21	0,00	3.172.000,00	2.374.249,43	0,00	797.750,57	277.115,36							
	3.592.700,41	0,00	19.132,11	3.573.568,30	3.472.387,44	101.180,86	18.354.141,86	17.665.259,07	1.402.759,93	2.091.642,72	2.332.141,36							
	0,00	0,00	0,00	0,00	0,00	0,00	0,00	0,00	0,00	0,00	0,00							
	3.592.700,41	0,00	19.132,11	3.573.568,30	3.472.387,44	101.180,86	18.354.141,86	17.665.259,07	1.402.759,93	2.091.642,72	2.332.141,36							

[Handwritten signature]

PAGINA BIANCA



ISTITUTO DI STUDI E ANALISI ECONOMICA

2.3 – Conto Economico

Anno 2006

PAGINA BIANCA

2.3 - CONTO ECONOMICO

	ANNO 2006		ANNO 2005	
	Parziali	Totali	Parziali	Totali
A) VALORE DELLA PRODUZIONE				
1) Proventi e corrispettivi per la produzione delle prestazioni e/o servizi*	12.584.456,29	12.584.456,29	10.681.445,24	10.681.445,24
2) Variazione delle rimanenze dei prodotti in corso di lavorazione, semilavorati e finiti				
3) Variazione dei lavori in corso su ordinazione				
4) Incrementi di immobilizzazioni per lavori interni				
5) Altri ricavi e proventi con separata indicazione dei contributi di competenza dell'esercizio				
Totale valore della produzione (A)	12.584.456,29	12.584.456,29	10.681.445,24	10.681.445,24
B) COSTI DELLA PRODUZIONE				
6) per materie prime, sussidiarie, consumo e merci**	2.925.792,73	2.925.792,73	3.294.288,01	3.294.288,01
7) per servizi**				
8) per godimento beni di terzi**				
9) per il personale**		9.324.804,63		7.508.348,58
a) salari e stipendi	6.974.829,10		5.553.381,51	
b) oneri sociali	2.133.194,82		1.717.619,88	
c) trattamento di fine rapporto				
d) trattamento di quiescenza e simili				
e) altri costi	216.780,71		237.347,19	
10) Ammortamenti e svalutazioni		61.725,17		73.729,80
a) Ammortamento delle immobilizzazioni immateriali				
b) Ammortamento delle immobilizzazioni materiali	61.725,17		73.729,80	
c) Altre svalutazioni delle immobilizzazioni				
d) Svalutazione dei crediti compresi nell'attivo circolante e delle disponibilità liquide				
11) Variazioni delle rimanenze di materie prime, sussidiarie, di consumo e merci				
12) Accantonamenti per rischi				
13) Accantonamenti ai fondi per oneri				
14) Oneri diversi di gestione	451.546,53	451.546,53	274.015,80	274.015,80
Totale Costi (B)	12.763.869,06	12.763.869,06	11.150.382,19	11.150.382,19
DIFF. TRA VALORE E COSTI DELLA PRODUZIONE (A-B)	- 179.412,77	- 179.412,77	- 468.936,95	- 468.936,95
C) PROVENTI E ONERI FINANZIARI				
15) Proventi da partecipazioni				
16) Altri proventi finanziari				301.127,85
a) di crediti iscritti nelle immobilizzazioni				
b) di titoli iscritti nelle immobilizzazioni che non costituiscono partecipazioni				
c) di titoli iscritti nell'attivo circolante che non costituiscono partecipazioni				
d) proventi diversi dai precedenti	391.779,47	391.779,47	301.127,85	
17) Interessi e altri oneri finanziari				
17-bis) Utili e perdite su cambi				
Totale proventi ed oneri finanziari (15+16-17)	391.779,47	391.779,47	301.127,85	301.127,85

	ANNO 2006		ANNO 2005	
	Parziali	Totali	Parziali	Totali
D) RETTIFICHE DI VALORE DI ATTIVITA' FINANZIARIE				
18) Rivalutazioni:				
a) di partecipazioni				
b) di immobilizzazioni finanziarie				
c) di titoli iscritti nell'attivo circolante				
19) Svalutazioni:				1.046.091,02
a) di partecipazioni				
b) di immobilizzazioni finanziarie	644.995,37	644.995,37	1.046.091,02	
c) di titoli iscritti nell'attivo circolante				
Totale rettifiche di valore	644.995,37	644.995,37	1.046.091,02	1.046.091,02
E) PROVENTI E ONERI STRAORDINARI				
20) Proventi, con separata indicazione delle plusvalenze da alienazioni i cui ricavi non sono iscrivibili al n. 5)			624.225,17	624.225,17
21) Oneri straordinari, con separata indicazione delle minusvalenze da alienazioni i cui effetti contabili non sono iscrivibili al n. 14)				
22) Sopravvenienze attive ed insussistenze del passivo derivanti dalla gestione dei residui	19.132,11	19.132,11	15.020,00	15.020,00
23) Sopravvenienze passive ed insussistenze dell'attivo derivanti dalla gestione dei residui	3.087,59	3.087,59	212.182,19	212.182,19
Totale delle partite straordinarie	16.044,52	16.044,52	427.062,98	427.062,98
Risultato prima delle imposte (A - B + C + D - E)	- 416.584,15	- 416.584,15	- 786.837,14	- 786.837,14
Imposte dell'esercizio				
Disavanzo Economico	- 416.584,15	- 416.584,15	- 786.837,14	- 786.837,14

* Entrate correnti depurate dei proventi finanziari: lett.c) e dei proventi straordinari (di natura finanziaria): lett. d)

** Uscite correnti depurate degli oneri finanziari: lett. C) e degli oneri straordinari (di natura finanziaria): lett. d)

ML



ISTITUTO DI STUDI E ANALISI ECONOMICA

2.4 – Quadro di Riclassificazione dei Risultati Economici

Anno 2006

PAGINA BIANCA

2.4 - QUADRO DI RICLASSIFICAZIONE DEI RISULTATI ECONOMICI

	ANNO 2006	ANNO 2005	+ o -
A. RICAVI	12.584.456,29	10.681.445,24	1.903.011,05
Variazione delle rimanenze di prodotti in corso di lavorazione, semilavorati e finiti lavorazioni in corso su ordinazione			
B. VALORE DELLA PRODUZIONE "TIPICA"	12.584.456,29	10.681.445,24	1.903.011,05
Consumi di materie prime e servizi esterni	3.377.339,26	3.568.303,81	- 190.964,55
C. VALORE AGGIUNTO	9.207.117,03	7.113.141,43	2.093.975,60
Costo del lavoro	9.324.804,63	7.508.348,58	1.816.456,05
D. MARGINE OPERATIVO LORDO	- 117.687,60	- 395.207,15	277.519,55
Ammortamenti	61.725,17	73.729,80	- 12.004,63
Stanziamenti a fondi rischi ed oneri Saldo proventi ed oneri diversi			
E. RISULTATO OPERATIVO	- 179.412,77	- 468.936,95	289.524,18
Proventi ed oneri finanziari	391.779,47	301.127,85	90.651,62
Rettifiche di valore di attività finanziarie	644.995,37	1.046.091,02	- 401.095,65
F. RISULTATO PRIMA DEI COMPONENTI STRAORDINARI E DELLE IMPOSTE	432.628,67	1.213.900,12	- 781.271,45
Proventi ed oneri straordinari	16.044,52	427.062,98	- 411.018,46
G. RISULTATO PRIMA DELLE IMPOSTE	- 416.584,15	- 786.837,14	370.252,99
Imposte di esercizio			
H. AVANZO/DISAVANZO ECONOMICO DEL PERIODO	- 416.584,15	- 786.837,14	370.252,99

PAGINA BIANCA



ISTITUTO DI STUDI E ANALISI ECONOMICA

2.5 – Stato Patrimoniale

Anno 2006

PAGINA BIANCA

2.5 - STATO PATRIMONIALE

ATTIVITA'	ANNO 2006	ANNO 2005	PASSIVITA'	ANNO 2006	ANNO 2005
A) CREDITI VERSO LO STATO ED ALTRI ENTI PUBBLICI PER LA PARTECIPAZIONE AL PATRIMONIO INIZIALE					
B) IMMOBILIZZAZIONI					
I. <i>Immobilitazioni immateriali</i>					
1) Costi d'impianto e di ampliamento					
2) Costi di ricerca, di sviluppo e di pubblicità					
3) Diritti di brevetto industriale e diritti di utilizzazione delle opere di ingegno					
4) Concessioni, licenze, marchi e diritti simili					
5) Avviamento					
6) Immobilizzazioni in corso e acconti					
7) Manutenzioni straordinarie e migliorie su beni di terzi					
8) Altre					
Totale					
II. <i>Immobilitazioni materiali</i>					
1) Terreni e fabbricati	60.481,87	62.581,87			
2) Impianti e macchinari	156.563,38	177.512,28			
3) Attrezzature industriali e commerciali					
4) Automezzi e motomezzi					
5) Immobilizzazioni in corso e acconti	179.036,80	179.036,80			
6) Diritti reali di godimento					
7) Altri beni (libri)	396.082,05	419.130,95			
Totale					
III. <i>Immobilitazioni finanziarie, con separata indicazione, per ciascuna voce dei crediti, degli importi esigibili entro l'esercizio successivo</i>					
1) Partecipazioni in:					
a) imprese controllate					
b) imprese collegate					
A) PATRIMONIO NETTO				11.258,76	11.258,76
I. Fondo di dotazione					
II. Riserve obbligatorie e derivanti da leggi					
III. Riserve di rivalutazione					
IV. Contributi a fondo perduto					
V. Contributi per ripiano disavanzi					
VI. Riserve statutarie					
VII. Altre riserve distintamente indicate					
VIII. Avanzi economici portati a nuovo	2.101.260,90	2.888.098,04			
IX. Disavanzo economico d'esercizio	416.584,15	786.837,14			
Totale Patrimonio netto (A)				1.695.935,51	2.112.519,66
B) CONTRIBUTI IN CONTO CAPITALE					
1) per contributi a destinazione vincolata					
2) per contributi indistinti per la gestione					
3) per contributi in natura					
Totale Contributi in conto capitale (B)					
C) FONDI PER RISCHI ED ONERI					
1) per trattamento di quiescenza e obblighi simili					
2) per imposte					
3) per altri rischi ed oneri futuri					
4) per ripristino investimenti					
Totale Fondi rischi ed oneri futuri (C)				6.620.335,89	6.912.420,69
D) TRATTAMENTO DI FINE RAPPORTO DI LAVORO SUBORDINATO					
				6.620.335,89	6.912.420,69

ATTIVITA'		ANNO 2006	ANNO 2005	PASSIVITA'		ANNO 2006	ANNO 2005
c) imprese controllanti d) altre imprese e) altri enti				E) RESIDUI PASSIVI, con separata indicazione, per ciascuna voce, degli importi esigibili oltre l'esercizio successivo			
2) Crediti				1) obbligazioni			
a) verso imprese controllate				2) verso le banche			
b) verso imprese controllate				3) verso altri finanziatori		313.241,36	591.841,36
c) verso lo Stato e altri soggetti pubblici				4) acconti			
d) verso altri				5) debiti verso fornitori			
3) Altri titoli (INA)		6.620.335,89	6.912.420,69	6) rappresentati da titoli di credito			
4) Crediti finanziari diversi (depositi cauzionali)		3.615,19	3.615,19	7) verso imprese controllate, collegate e controllanti			
Totale		6.623.951,08	6.916.035,88	8) debiti tributari			
Totale immobilizzazioni (B)		6.623.951,08	6.916.035,88	9) debiti verso istituti di previdenza e sicurezza sociale		1.328.895,31	2.634.381,12
C) ATTIVO CIRCOLARE		7.020.033,13	7.335.166,83	10) debiti verso iscritti, soci e terzi per prestazioni dovute		277.115,36	28.361,64
I. Rimanenze				11) debiti verso lo Stato ed altri soggetti pubblici		412.889,33	338.116,29
1) materie prime, sussidiarie e di consumo				12) debiti diversi			
2) prodotti in corso di lavorazione e semilavorati				Totale		2.332.141,36	3.592.700,41
3) lavori in corso				Totale Debiti (E)			
4) prodotti finiti e merci				F) RATEI E RISCONTI			
5) acconti				1) ratei passivi			
Totale				2) risonanti passivi			
II. Residui attivi, con separata indicazione, per ciascuna voce, degli importi esigibili oltre l'esercizio successivo				3) aggio su prestiti			
1) crediti verso utenti, clienti, ecc.		1.682.188,16	1.816.088,36	4) riserve tecniche			
2) crediti verso iscritti, soci e terzi				Totale ratei e risonanti (D)			
3) crediti verso imprese controllate e collegate							
4) crediti verso lo Stato ed altri soggetti pubblici		150.438,00	150.438,00				
4-bis) crediti tributari							
4-ter) imposte anticipate							
5) crediti verso altri							
Totale		1.832.626,16	1.966.526,36				

ATTIVITA'	ANNO 2006	ANNO 2005	PASSIVITA'	ANNO 2006	ANNO 2005
III. Attività finanziarie che non costituiscono immobilizzazioni					
1) partecipazioni in imprese controllate					
2) partecipazioni in imprese					
3) altre partecipazioni	51,64	51,64			
4) altri titoli					
Totale	51,64	51,64			
IV. Disciplina liquidità					
1) depositi bancari e postali	1.795.701,74	3.315.895,93			
2) assegni					
3) denaro e valori in cassa	1.795.701,74	3.315.895,93			
Totale	1.795.701,74	3.315.895,93			
Totale attivo circolante (C)	3.628.379,54	5.282.473,93			
D) RATEI E RISCONTI					
1) ratei attivi					
2) risconti attivi					
Totale ratei e risconti (D)					
Totale attivo	10.648.412,67	12.617.640,76	Totale passivo e netto	10.648.412,76	12.617.640,76

PAGINA BIANCA



ISTITUTO DI STUDI E ANALISI ECONOMICA

**2.6 – Situazione Amministrativa
al 31 dicembre 2006**

PAGINA BIANCA

2.6 - SITUAZIONE AMMINISTRATIVA AL 31 DICEMBRE 2006

-	Consistenza della cassa al 1° gennaio 2006		3.315.895,93
-	Riscossioni: in c/competenza in c/residui	14.585.015,88 <u>1.560.049,00</u>	16.145.064,88 +
-	Pagamenti: in c/competenza in c/residui	14.192.871,63 <u>3.472.387,44</u>	17.665.259,07 -
-	Consistenza della cassa alla fine dell'esercizio 2006		1.795.701,74
-	Residui attivi: dell'esercizio 2005 e precedenti dell'esercizio 2006	403.389,77 <u>1.429.236,39</u>	1.832.626,16 +
-	Residui passivi: dell'esercizio 2005 e precedenti dell'esercizio 2006	101.180,86 <u>2.230.960,50</u>	2.332.141,36 -
	AVANZO DI AMMINISTRAZIONE AL 31 DICEMBRE 2006		1.296.186,54
	L'utilizzazione dell'avanzo di amministrazione per l'esercizio 2007 risulta così prevista:		
	- Finanziamento della spesa di competenza 2007		213.186,00
	- Parte vincolata		
	Formazione del personale (2003 € 71.075,94) (2004 € 27.324,08)		125.348,92
	(2005 € 7.507,20 + € 980,00) (2006 € 17.827,34 - € 634,36)		957.651,62
	Parte disponibile		1.296.186,54

PAGINA BIANCA



ISTITUTO DI STUDI E ANALISI ECONOMICA

2.7 – Nota Integrativa

Anno 2006

PAGINA BIANCA

2.7 – NOTA INTEGRATIVA AL BILANCIO AL 31 DICEMBRE 2006

CRITERI DI VALUTAZIONE

Nella predisposizione del rendiconto finanziario 2006 sono stati utilizzati gli schemi recati dal Decreto del Presidente della Repubblica del 27 dicembre 2003, n. 97, concernente il regolamento relativo all'amministrazione e la contabilità degli enti pubblici di cui alla legge 20 marzo 1975, n. 70.

Tale rendiconto è stato redatto tenendo presente i principi di prudenza e di competenza temporale ed economica.

Il conto di bilancio, il conto economico e lo stato patrimoniale sono stati redatti in base ai principi contabili previsti dal Cap. III del menzionato decreto presidenziale, relativo alle risultanze della gestione economico finanziaria.

Premesso la mancanza delle immobilizzazioni immateriali, le immobilizzazioni materiali sono iscritte nell'attivo dello stato patrimoniale al costo storico di acquisto e rappresentano per l'Istituto un investimento duraturo e strategico.

Le predette immobilizzazioni materiali, costituite dagli impianti e macchinari, dalle attrezzature, dagli automezzi e dagli altri beni, sono esposte nello stato patrimoniale al netto dei fondi di ammortamento.

Le quote di ammortamento imputate al conto economico sono state calcolate avendo riguardo alla residua vita utile dei beni e utilizzando le seguenti aliquote:

- impianti	30%
- mobili e attrezzature	12%
- autovetture	25%

Le disponibilità liquide sono state iscritte al loro valore nominale.

I crediti e i debiti sono stati esposti al loro valore nominale. Per i crediti non essendo prevedibile alcuna perdita non risultano accantonamenti nel fondo rischi.



ILLUSTRAZIONE DELLE VOCI DI BILANCIO**1) CONTO DI BILANCIO**

Il bilancio di previsione iniziale dell'Istituto per l'anno 2006 totalizzava entrate di € 14.052.766,00 ed uscite di € 14.445.766,00 per cui chiudeva con un disavanzo finanziario di competenza di € 393.000,00 che veniva fronteggiato con quota parte del presunto avanzo di amministrazione, tenuto conto della parte vincolata per il finanziamento di specifici interventi.

Nel corso della gestione alle entrate e alle uscite inizialmente previste sono state apportate le variazioni in più e in meno specificate nei prospetti che seguono e distinte per titoli di bilancio.



ENTRATE	PREVISIONI INIZIALI	VARIAZIONI		PREVISIONI DEFINITIVE
		IN AUMENTO	IN DIMINUZIONE	
TITOLO I - ENTRATE CORRENTI	10.104.766,00	2.536.384,80	--	12.641.150,80
TITOLO II - ENTRATE IN CONTO CAPITALE	850.000,00	--	--	850.000,00
TITOLO IV - PARTITE DI GIRO	3.098.000,00	--	--	3.098.000,00
TOTALE ENTRATE	14.052.766,00	2.536.384,80	--	16.589.150,80
AVANZO DI AMMINISTRAZIONE utilizzato (1)	393.000,00	1.189.834,66	--	1.582.834,66
TOTALE GENERALE	14.445.766,00	3.726.219,46	--	18.171.985,46

(1) Quota dell'avanzo di amministrazione iscritta nel bilancio di previsione.

USCITE	PREVISIONI INIZIALI	VARIAZIONI		PREVISIONI DEFINITIVE
		IN AUMENTO	IN DIMINUZIONE	
TITOLO I - USCITE CORRENTI	10.229.766,00	3.913.367,82	534.060,17	13.609.073,65
TITOLO II - USCITE IN CONTO CAPITALE	1.118.000,00	346.911,81	--	1.464.911,81
TITOLO IV - PARTITE DI GIRO	3.098.000,00	--	--	3.098.000,00
TOTALE GENERALE	14.445.766,00	4.260.279,63	534.060,17	18.171.985,46

A seguito delle variazioni apportate sia all'entrata che all'uscita l'iniziale disavanzo di € 393.000,00 è venuto a determinarsi in € 1.582.834,66 con un aumento di € 1.189.834,66 anch'esso finanziato con l'utilizzo dell'avanzo di amministrazione al 31 dicembre 2005.



Al termine della gestione di competenza relativa all'anno 2006 i principali dati del conto del bilancio (previsioni definitive, accertamenti e impegni, riscossioni e pagamenti, residui attivi e passivi) sono riepilogati nelle tabelle seguenti, con l'evidenziazione delle differenze tra le previsioni definitive delle entrate e delle uscite rispetto agli accertamenti ed agli impegni.



ENTRATE	PREVISIONI DEFINITIVE (1)	RISCOSSIONI (2)	RESIDUI ATTIVI (3)	TOTALI ACCERTAMENTI (4=2+3)	DIFFERENZE (5=4-1)
TITOLO I - ENTRATE CORRENTI Entrate derivanti da trasferimenti correnti					
Trasferimenti da parte dello Stato	11.020.625,00	11.371.039,00	150.438,00	11.521.477,00	+ 500.852,00
ALTRE ENTRATE					
Entrate derivanti dalla vendita di beni e dalle prestazioni di servizi	1.248.025,80	397.273,46	665.705,83	1.062.979,29	- 185.046,51
Redditi e proventi patrimoniali	300,00	-	-	-	- 300,00
Poste correttive e compensative di uscite correnti	342.200,00	99.517,73	237.294,24	336.811,97	- 5.388,03
Entrate non classificabili in altre voci	30.000,00	15.790,00	39.177,50	54.967,50	+ 24.967,50
TOTALE ENTRATE CORRENTI	12.641.150,80	11.883.620,19	1.092.615,57	12.976.235,76	+ 335.084,96
TITOLO II - ENTRATE IN CONTO CAPITALE	850.000,00	346.663,53	68.349,83	415.013,36	- 434.986,64
TITOLO IV - PARTITE DI GIRO	3.098.000,00	2.354.732,16	268.270,99	2.623.003,15	- 474.996,85
TOTALE ENTRATE	16.589.150,80	14.585.015,88	1.429.236,39	16.014.252,27	- 574.898,53

USCITE	PREVISIONI DEFINITIVE (1)	PAGAMENTI (2)	RESIDUI PASSIVI (3)	TOTALI IMPEGNI (4=2+3)	ECONOMIE (5=4-1)
TITOLO I - USCITE CORRENTI FUNZIONAMENTO					
Uscite per gli organi dell'Ente	190.600,00	105.977,80	62.750,34	168.728,14	- 21.871,86
Oneri per il personale in attività di servizio	9.762.081,39	8.042.236,41	1.213.986,62	9.256.223,03	- 505.858,36
Uscite per l'acquisto di beni di consumo e di servizi	3.264.790,83	2.634.758,76	291.033,97	2.925.792,73	- 338.998,10
INTERVENTI DIVERSI	391.601,43	340.113,00	11.286,99	351.399,99	- 40.201,44
TOTALE USCITE CORRENTI	13.609.073,65	11.123.085,97	1.579.057,92	12.702.143,89	- 906.929,76
TITOLO II - USCITE IN C/CAPITALE INVESTIMENTI					
Acquisizione di beni di uso durevole ed opere immobiliari	4.000,00	285,00	-	285,00	- 3.715,00
Acquisizione di immobilizzazioni tecniche	44.000,00	27.734,28	10.657,08	38.391,36	- 5.608,64
Concessione di crediti e anticipazioni	320.000,00	314.193,34	-	314.193,34	- 5.806,66
Indennità di anzianità e similari al personale cessato dal servizio	1.096.911,81	368.164,82	377.650,57	745.815,39	- 351.096,42
TOTALE USCITE IN C/CAPITALE	1.464.911,81	710.377,44	388.307,65	1.098.685,09	- 366.226,72
TITOLO IV - PARTITE DI GIRO	3.098.000,00	2.359.408,22	263.594,93	2.623.003,15	- 474.996,85
TOTALE USCITE	18.171.985,46	14.192.871,63	2.230.960,50	16.423.832,13	- 1.748.153,33

Come si evince dai dati sopra riportati il disavanzo di competenza al termine della gestione, cioè la differenza tra il totale delle entrate accertate e delle uscite impegnate, ammonta a € 409.579,86.

Segue un prospetto comparativo delle entrate e delle uscite, riferite a tutti i consuntivi del quinquennio 2002-2006 ed ai preventivi 2007-2009, per una visione complessiva delle gestioni.



DESCRIZIONE	PROSPETTO COMPARATIVO ESERCIZI 2002-2009									
	2002	2003	2004	2005	2006	2007	2008	2009		
	(consuntivo)	(consuntivo)	(consuntivo)	(consuntivo)	(consuntivo)	(preventivo) (*)	(preventivo)	(preventivo)	(preventivo)	(*)
ENTRATE										
Entrate correnti	12.438.235,16	11.511.640,11	11.210.105,36	10.982.573,09	12.976.235,76	11.269.550,00	11.269.550,00	11.269.550,00	11.269.550,00	11.269.550,00
Entrate in c/capitale	693.212,08	795.769,01	429.350,49	950.033,26	415.013,36	800.000,00	800.000,00	800.000,00	800.000,00	800.000,00
Entrate in partite di giro	2.499.594,56	2.275.206,81	2.165.520,85	2.135.682,45	2.623.003,15	3.098.000,00	3.098.000,00	3.098.000,00	3.098.000,00	3.098.000,00
TOTALE ENTRATE (A)	15.631.041,80	14.582.615,93	13.804.976,70	14.068.288,80	16.014.252,27	15.167.550,00	15.167.550,00	15.167.550,00	15.167.550,00	15.167.550,00
SPESE										
Spese correnti	12.177.743,73	11.711.000,81	11.179.158,34	11.076.652,39	12.702.143,89	11.174.736,00	13.174.736,00	13.174.736,00	13.174.736,00	13.174.736,00
Spese in c/capitale	1.197.500,08	1.702.034,84	730.374,60	1.421.883,56	1.098.665,09	1.108.000,00	1.308.000,00	1.308.000,00	1.308.000,00	1.308.000,00
Spese per partite di giro	2.499.594,56	2.275.206,81	2.165.520,85	2.135.682,45	2.623.003,15	3.098.000,00	3.098.000,00	3.098.000,00	3.098.000,00	3.098.000,00
TOTALE SPESE (B)	15.874.838,37	15.688.242,46	14.075.053,79	14.634.218,40	16.423.832,13	15.380.736,00	17.580.736,00	17.580.736,00	17.580.736,00	17.580.736,00
AVANZO DI AMM.NE A INIZIO ESERCIZIO	3.030.753,03	2.993.079,42	2.358.772,73	2.452.813,67	1.689.721,88					
CANCELLAZIONE RESIDUI ATTIVI E PASSIVI	206.122,96	471.319,84	364.118,03	-197.162,19	16.044,82					
AVANZO O DISAVANZO FINANZIARIO DI COMP. (A-B)	-243.796,57	-1.105.626,53	-270.077,09	-565.929,60	-409.579,86	-213.186,00	-213.186,00	-213.186,00	-213.186,00	-213.186,00
AVANZO DI AMM.NE A FINE ESERCIZIO	2.993.079,42	2.358.772,73	2.452.813,67	1.689.721,88	1.296.186,54					

Note: (*) Proiezione da bilancio di previsione 2007 deliberato con delibera n. 5 del 28 novembre 2006 ed approvato con nota 15 gennaio 2007 n. 3076

(**) Di tale disponibilità è stata utilizzata la quota di € 213.186,00 per la copertura delle spese dell'anno 2007 mentre risulta vincolata la complessiva somma di € 125.348,92 per la copertura degli oneri per la formazione del personale dipendente.

GESTIONE DEI RESIDUI

La gestione dei residui attivi e passivi presenta le seguenti risultanze al termine dell'esercizio 2006.

RESIDUI ATTIVI	
Somme rimaste da riscuotere al 31/12/2005	€ 1.966.526,36
Variazioni in diminuzione	€ 3.087,59
TOTALE	€ 1.963.438,77
Riscossioni	€ 1.560.049,00
Residui attivi rimasti da riscuotere al 31/12/2006	€ 403.389,77
RESIDUI PASSIVI	
Somme rimaste da pagare al 31/12/2005	€ 3.592.700,41
Variazioni in diminuzione	€ 19.132,11
TOTALE	€ 3.573.568,30
PAGAMENTI	€ 3.472.387,44
Residui passivi rimasti da pagare al 31/12/2006	€ 101.180,86

Le variazioni in diminuzione alla consistenza dei residui attivi e passivi formeranno oggetto di apposita disposizione da approvare contestualmente alla deliberazione concernente il conto consuntivo 2006.



La variazione in diminuzione dei residui attivi, che ammonta a € 3.087,59 è formata come segue:

A) Cancellazione residui attivi:

CAPITOLO	DENOMINAZIONE	VARIAZIONI IN DIMINUZIONE
1.1.3.3.01	Recuperi e rimborsi diversi	2.459,56
1.4.1.1.01	Ritenute erariali	433,00
1.4.1.1.02	Ritenute previdenziali	0,51
1.4.1.1.03	Ritenute previdenziali (INPDAP)	0,09
1.4.1.1.05	Ritenute per conto terzi	194,43
	TOTALE RESIDUI ATTIVI DA CANCELLARE	3.087,59

mentre l'eliminazione dei residui passivi, per un ammontare di € 19.132,11 è così formata:

B) Cancellazione residui passivi:

CAPITOLO	DENOMINAZIONE	VARIAZIONI IN DIMINUIZIONE
1.1.1.2.02	Compensi personale a contratto	90,76
1.1.1.2.07	Formazione del personale	634,36
1.1.1.3.02	Manutenzione, riparazione e adattamento locali	396,00
1.1.1.3.04	Spese Enel, riscaldamento, acqua, vigilanza	250,00
1.1.1.3.08	Acquisti di libri, riviste e giornali	1.400,00
1.1.1.3.12	Spese manutenzione e attrezzature tecniche	540,00
1.1.1.3.16	Spese organizzazione conferenze, convegni	9.957,59
1.1.1.3.17	Spese per concorsi	312,35
1.1.1.3.18	Locazione e manutenzione di attrezzature informatiche	3.544,46
1.1.1.3.19	Locazione e manutenzione fotocopiatrice	1.029,66
1.1.2.5.01	Restituzione e rimborsi diversi	976,93
	TOTALE RESIDUI PASSIVI DA CANCELLARE	19.132,11

Gli elenchi dei residui attivi e quelli dei residui passivi, distintamente per singole partite, per capitoli di bilancio, creditori e per debitori, nonché il dettaglio di quelli eliminati, sono riportati negli allegati al presente conto consuntivo.

Si evidenzia che la cancellazione dei **residui attivi**, per un ammontare complessivo di € 3.087,59, i cui crediti non sono più realizzabili, afferisce a partite non più esigibili.

La cancellazione dei **residui passivi**, per un ammontare complessivo di € 19.132,11, scaturisce da una attenta considerazione delle partite da conservare al bilancio, eliminando quindi tutte le voci i cui debiti non sono più dovuti e/o sostenuti da idonea giustificazione contabile.



SITUAZIONE AMMINISTRATIVA

La situazione amministrativa che rappresenta il complessivo ammontare delle disponibilità finanziarie dell'Ente, si determina al termine dell'esercizio in € 1.296.186,54, come specificato qui di seguito:

CONSISTENZA DELLA CASSA ALL'01/01/2006

Riscossioni - in c/competenza	€	14.585.015,88		
in c/residui	€	1.560.049,00	+	3.315.895,93
Pagamenti - in c/ competenza	€	14.192.871,63		
In c/ residui	€	3.472.387,44	-	17.665.259,07

CONSISTENZA DELLA CASSA AL 31/12/2006

Residui attivi - dell'esercizio 2005 e precedenti	€	403.389,77		
dell'esercizio 2006	€	1.429.236,39	+	1.832.626,16
Residui passivi - dell'esercizio 2005 e precedenti	€	101.180,86		
dell'esercizio 2006	€	2.230.960,50	-	2.332.141,36
Avanzo di amministrazione al 31/12/2006				1.296.186,54

Si segnala che tale disponibilità finanziaria per € 1.296.186,54 risulta utilizzata per € 213.186,00 per il finanziamento di parte della spesa dell'anno 2007, e per € 125.348,92 resta destinata alla copertura degli oneri per la formazione del personale dipendente.



2) STATO PATRIMONIALE**ATTIVITA'**

La situazione patrimoniale al termine dell'esercizio presenta un patrimonio netto di € 1.695.935,51 con una diminuzione di € 416.584,15 rispetto a quello risultante all'inizio dell'esercizio di € 2.112.519,66 come dimostrato dalle risultanze del conto economico.

Le singole voci dell'attivo e del passivo sono illustrate qui di seguito:

B) - IMMOBILIZZAZIONI**IMMOBILIZZAZIONI MATERIALI**

Le immobilizzazioni materiali sono costituite dagli impianti e macchinari (€ 60.481,87) dalle attrezzature (€ 156.563,38) e dagli altri beni (€ 179.036,80).

Relativamente dagli impianti e macchinari il valore iscritto in bilancio risulta così determinato:

valore iniziale storico	+	€	1.971.111,28
acquisto nell'anno 2006	+	€	38.391,36
valore lordo	+	€	2.009.502,64
ammortamento	-	€	1.949.020,68
valore netto	+	€	60.481,96

Per quanto riguarda le attrezzature la voce considerata in bilancio è stata stabilita come segue:

valore iniziale storico	+	€	2.920.799,97
acquisto nell'anno 2006	+	€	285,00
valore lordo		€	2.921.084,97
ammortamento	-	€	2.764.521,59
valore netto	+	€	156.563,38

Relativamente agli automezzi il relativo valore iniziale risulta tutto ammortizzato:

valore iniziale storico	+	€	6.56.652,98
acquisti nell'anno 2006		€	-
valore lordo	+	€	656.652,98
ammortamento	-	€	656.652,98
valore netto	+	€	-

Per quanto concerne gli altri beni il relativo valore iscritto in bilancio risulta determinato come segue:

valore iniziale storico	+ €	179.036,80
acquisti nell'anno 2006	+ €	-

VALORE LORDO	+ €	179.036,80
Ammortamento		-

Valore netto	+ €	179.036,80

IMMOBILIZZAZIONI FINANZIARIE

Le immobilizzazioni finanziarie per € 6.623.951,08 sono costituite per € 6.620.335,89 dal deposito presso l'INA degli importi dovuti alla data del 31/12/2006 al personale dipendente a titolo di TFR e per € 3.615,19 da depositi cauzionali.



C) - ATTIVO CIRCOLANTE**RESIDUI ATTIVI**

I residui attivi al 31 dicembre 2006 per un totale di € 1.832.626,16, che scadono tutti nel corso dell'esercizio successivo, sono rappresentati:

-	da crediti verso utenti	€	1.682.188,16
-	da crediti verso lo Stato	€	150.438,00

Le attività finanziarie per l'importo di € 51,64, sono esclusivamente costituite dal possesso da parte dell'istituto di alcune cartelle fondiarie che l'Ente ha dato ordine al Tesoriere di provvedere alla vendita, ma che non risultano ancora vendute per il loro esiguo importo.

DISPONIBILITA' LIQUIDE

Le disponibilità liquide pari a € 1.795.701,74 sono costituite dai depositi in conto corrente presso la Banca d'Italia.



PASSIVITA'**A) - PATRIMONIO NETTO**

Il patrimonio netto per € 1.695.935,51 risulta così costituito:

fondo di dotazione	€	11.258,76
avanzi economici portati a nuovo	€	2.101.260,90
disavanzo economico di esercizio	€	416.584,15
		=====
TOTALE	€	1.695.935,51

B) - FONDO PER RISCHI ED ONERI DIVERSI

Trattasi del fondo liquidazione all'indennità di anzianità considerato per l'importo di € 6.620.335,89 dovuto al 31/12/2006 al personale dipendente a titolo di TFR.



E) - RESIDUI PASSIVI

I residui passivi per un totale di € 2.332.141,36 pagabili nel corso dell'anno 2006, si ripartiscono come segue:

- debiti verso i fornitori	€ 313.241,36
- debiti verso iscritti	€ 1.328.895,31
- debiti verso lo Stato	€ 277.115,36
- debiti diversi	€ 412.889,33
	=====
TOTALE	€ 2.332.141,36



3) CONTO ECONOMICO

Il conto economico dell'esercizio 2006 presenta un disavanzo di € 416.584,15 che evidenzia una diminuzione patrimoniale avutosi per effetto del risultato di esercizio sia a causa della gestione finanziaria sia per le variazioni che hanno registrato i componenti del patrimonio per motivi indipendenti dalla gestione finanziaria: Le voci del predetto conto economico sono illustrate qui di seguito:

A) VALORE DELLA PRODUZIONE

Proventi e corrispettivi per la produzione delle prestazioni e dei servizi.

L'importo di € 12.584.456,29 è costituito per € 11.521.477,00, del contributo statale e per € 1.062.979,29 dalle entrate derivanti dalla vendita e dalle prestazioni dei servizi.

B) COSTO DELLA PRODUZIONE

I costi della produzione che ammontano a € 12.763.869,06 sono così costituiti:

- per materie prime sussidiarie, consumi e merci	€	2.925.792,73
- per il personale	€	9.324.804,63
- per ammortamento e svalutazione	€	61.725,17
- per oneri diversi di gestione	€	451.546,53



C) PROVENTI E ONERI FINANZIARI

Per un importo di € 391.779,47 sono esclusivamente costituiti dai rimborsi per il personale comandato presso altre amministrazioni statali.

D) RETTIFICHE DI VALORE DI ATTIVITA' FINANZIARIE

Le rettifiche di svalutazioni di immobilizzazioni finanziarie ammontano a € 644.995,37 da riferirsi all'adeguamento del fondo INA relativo al TFR del personale dipendente.

E) PROVENTI E ONERI FINANZIARI

Gli oneri straordinari che sono riportati per un importo di € 16.044,52 fanno riferimento:

- alla eliminazione di residui attivi	€	3.087,59
- alla eliminazione di residui passivi	€	19.132,11



Per quanto concerne il personale impegnato nelle attività dell'Istituto si segnala che ai sensi dell'art. 1, comma 93 della legge 311/2004 (Legge finanziaria 2005) è stata stabilita, con la disposizione presidenziale n. 138/2006 del 21 dicembre 2006 la nuova pianta organica dell'ISAE secondo le disposizioni recate dalla menzionata disposizione legislativa. Con la nuova pianta organica dell'Istituto la dotazione complessiva del personale viene stabilita in 141 unità così ripartita:

- ricercatori	46
- tecnologi	17
Personale Amministrativo	
- dirigente amministrativo	1
Totale	<u>64</u>
- collaboratore	21
- funzionario amministrativo	2
- collaboratore amministrativo	27
- operatore tecnico	20
- operatore amministrativo	7
- ausiliario tecnico	-
	<u>77</u>
TOTALE	141



All'1/1/2007 risultano in servizio complessivamente 118 unità di personale di cui 49 unità di ricercatori e tecnologi, e 69 unità di personale amministrativo.

Nel corso del 2006 sono cessate dal servizio n. 7 unità, a fronte delle quali non è stato possibile procedere a nuove assunzioni a causa del blocco del turn over.

Pertanto la politica del personale, e quindi di programmazione dei fabbisogni, è stata orientata al proseguimento dei seguenti obiettivi:

- blocco del turn over del personale in livelli
- avvio di un processo di riqualificazione del personale.

Relativamente alla formazione del personale sia di ricerca che amministrativo, nel corso del 2006 sono stati impegnati per i corsi di formazione per i ricercatori e tecnologi, e per il personale di livelli € 32.243,66.





ISTITUTO DI STUDI E ANALISI ECONOMICA

3 – Allegati

Anno 2006

PAGINA BIANCA



ISTITUTO DI STUDI E ANALISI ECONOMICA

**3.1 – Riconciliazione della Situazione di Cassa
al 31 dicembre 2006**

PAGINA BIANCA

3.1 - RICONCILIAZIONE DELLA SITUAZIONE DI CASSA AL 31 DICEMBRE 2006	
CONTABILITA' ISAE	CONTABILITA' TESORERIA DELLO STATO
Cassa al 31.12.2005	B.I. (c/158788) all.4 1.558.586,11
Reversali emesse (n.1006) (Distinta n°163 - all.1)	
16.145.064,88	
Mandati emessi (n.1758) (Distinta n°163 - all.1)	
-17.665.259,07	
TOTALE SITUAZIONE CASSA	CONTABILITA' TESORIERE B.N.L.
1.795.701,74	
	C/218970 c/c ordinario
Sospesi a credito - all. 2	Movimenti effettuati dal Tesoriere e non contabilizzati in B.I. all. 5
275.431,57	25.373,50
Sospesi a debito - all.3	
487.173,70 -	
211.742,13	
TOTALE A SALDO	TOTALE A SALDO
1.583.959,61	1.583.959,61



Istituto
di Studi e Analisi Economica
Piazza dell'Indipendenza, 4 - 00185 Roma
C.F./PIVA 05673581004
Tel. 06.444821 - Fax 06.44482619

DISTINTA N. 163

N. DEL C/C 218970 ESERCIZIO FINANZIARIO 2006

DISTINTA DEGLI ORDINATIVI FINANZIARI CHE SI TRASMETTONO AL TESORIERE :

BANCA NAZIONALE DEL LAVORO - VIA S. NICOLA DA TOLENTINO, 67 - ROMA -

M A N D A T I

R E V E R S A L I

Numero	Importo	Capitolo R	Numero	Importo	Capitolo R
1749	22.653,82	111301	1005	816.666,67	112101
1750	3.465,39	111302	1006	500.000,00	112101
1751	4.860,00	111305		0,00	
1752	389,33	111306		0,00	
1753	600,00	111307		0,00	
1754	1.250,70	111309		0,00	
1755	496,80	111318		0,00	
1756	7.248,00	111318		0,00	
1757	4.017,84	111319		0,00	
1758	1.078,80	121201		0,00	
	46.060,68	TOTALE		1.316.666,67	TOTALE
	17.619.198,39	RIPORTO		14.828.398,21	RIPORTO
	17.665.259,07	TOT. PROGR.		16.145.064,88	TOT. PROGR.

Roma, 19/12/2006

Firma dell'Economo
Casarere

allegato 2

MOD. (TUBA0099)	B.N.L. - SERVIZI DI TESORERIA E CASSA	DATA 02/01/2007	PAGINA 4
BANCA NAZIONALE DEL LAVORO DIPENDENZA ROMA TESORERIA SERVIZIO DI TESORERIA	ENTE 002446 IST.STUDI ANALISI ECONOMICA ISAE PIAZZA INDIPENDENZA 4 ROMA		RM (00185)
ELENCO SOSPESI IN ATTESA DI ORDINATIVO DI RISCOSSIONE			
SOSPESO	IMPORTO SOSPESO DATA APERTURA IMPORTO REGOLATO	GG.	DATA ULTIMO AVVISO IMPORTO DA REGOLARE
107200600000436577	1150,00 11/11/2005	X CAUSALE B.MIF	150,00
SPORT.MITT.009800			CV-386980987798
4272006000000053415	607,00 23/12/2005	CAUSALE ASS.VERSAMENTO	60,00
SPORT.MITT.006300			
107200600000124107	466,68 30/03/2006	MR CAUSALE B.MIF	466,68
SPORT.MITT.009800			QV-3883709876151
107200600000192077	350,00 06/04/2006	26 CAUSALE B.MIF	350,00
SPORT.MITT.009800			QV-3884409873132
107200600000160978	230,00 16/05/2006	CAUSALE EKONOMICSI INSTITUT ZAGREBQV-3888406304002	230,00
SPORT.MITT.006300			
107200600000192077	290,00 19/05/2006	CAUSALE	290,00
SPORT.MITT.006300			QV-3888706304099
107200600000198073	230,00 24/05/2006	RE CAUSALE UNIV JOANNESBURG	230,00
SPORT.MITT.006300			QV-3889206360071
107200600000198071	290,00 24/05/2006	IF CAUSALE IFO	290,00
SPORT.MITT.006300			QV-3889206360068
107200600000198074	290,00 24/05/2006	GU CAUSALE GUS	290,00
SPORT.MITT.006300			QV-3889206360079
107200600000200985	290,00 29/05/2006	CAUSALE DILYARA IBRAGIMCIVA MOSCOMQV-3889706304076	290,00
SPORT.MITT.006300			
107200600000205097	230,00 30/05/2006	CAUSALE FRANZ JOSEPH KLEIN STUTTQV-3889806304058	230,00
SPORT.MITT.006300			
107200600000205111	290,00 30/05/2006	CAUSALE B.MIF	290,00
SPORT.MITT.009800			QV-3889809873576
278200600000205010	1.320,00 30/05/2006	CAUSALE ACCREDITI TOPCARD VISA/MCSEB:012131421	1.320,00
SPORT.MITT.006382			26/05/06
107200600000208136	290,00 31/05/2006	AK CAUSALE AKADEMIA EKONOMICZNA W PQOV-3889906310052	290,00
SPORT.MITT.006300			
107200600000208137	290,00 31/05/2006	AK CAUSALE AKADEMIA EKONOMICZNA	290,00
SPORT.MITT.006300			QV-3889906310053
31520060000020189294	290,00 31/05/2006	CAUSALE CIRET-ANDREA BRASILI	290,00
SPORT.MITT.020087017161			

MA

XVI LEGISLATURA - DISEGNI DI LEGGE E RELAZIONI - DOCUMENTI

MDS	(TUBAORO)	B.N.L. - SERVIZI DI TESORERIA E CASSA	DATA 02/01/2007	PAGINA 5	
BANCA NAZIONALE DEL LAVORO DIPENDENZA ROMA TESORERIA SERVIZIO DI TESORERIA	006592	QUADRO DI RACCORDO ESERCIZIO FINANZIARIO 2006	ENTE 002446 PIAZZA INDEPENDENZA 4 ROMA	RM (00195)	
ELENCO SOSPESI IN ATTESA DI ORDINATIVO DI RISCOSSIONE					
SOSPESO	IMPORTO SOSPESO	DATA APERTURA	IMPORTO/REGOLATO	DATA ULTIMO AVVISO	IMPORTO DA REGOLARE
10720060000207724	290,00	31/05/2006	0,00	212	290,00
SPORT.MITT.0065300			CAUSALE FEDERICO LOREDANA		
10720060000208133	580,00	31/05/2006	0,00	212	580,00
SPORT.MITT.0065300			CAUSALE SZKOLA GLOMNA HANDLOWA	OV-3889906304026	
10720060000208134	1.310,00	31/05/2006	0,00	212	1.310,00
SPORT.MITT.0065300			CAUSALE SZKOLA GLOMNA HANDLOWA	OV-3889906304027	
10720060000210214	230,00	01/06/2006	0,00	211	230,00
SPORT.MITT.0065300			OE CAUSALE CURET	OV-3890006302024	
10720060000210218	290,00	01/06/2006	0,00	211	290,00
SPORT.MITT.0065300			AK CAUSALE AKADEMIA	OV-3890006360072	
10720060000210219	290,00	01/06/2006	0,00	211	290,00
SPORT.MITT.0065300			AK CAUSALE AKADEMIA	OV-3890006360073	
10720060000210220	290,00	01/06/2006	0,00	211	290,00
SPORT.MITT.0065300			OE CAUSALE CENTRAL BANK OF HUNGARY	OV-3890006370053	
10720060000210217	1.160,00	01/06/2006	0,00	211	1.160,00
SPORT.MITT.0065300			IN CAUSALE IST BAD	OV-3890006360070	
10720060000212163	290,00	05/06/2006	0,00	207	290,00
SPORT.MITT.0098000			RH CAUSALE B.MIF	OV-3890409874811	
10720060000212142	1.440,00	05/06/2006	0,00	207	1.440,00
SPORT.MITT.0065300			GK CAUSALE GKI	OV-3890406360052	
10720060000214123	230,00	06/06/2006	0,00	206	230,00
SPORT.MITT.0065300			KONJUNKTURIINSTITUTIN SPEC.UTB/BO CAUSALE KONJUNK	OV-3890506360041	
10720060000214131	290,00	06/06/2006	0,00	206	290,00
SPORT.MITT.0065300			PL CAUSALE SUOMEN	OV-3890506360103	
10720060000214126	380,00	06/06/2006	0,00	206	380,00
SPORT.MITT.0065300			WYZZSA SZKOLA INFORMATYKI I ZARZMJI CAUSALE WYZZSA	OV-3890506360069	
278200600000214010	5.460,00	06/06/2006	0,00	206	5.460,00
SPORT.MITT.0065382			CAUSALE ACCREDITI TOPCARD VISA/MCESER.	012131421 01/06/06	
3152006000021099422	730,00	09/06/2006	0,00	203	730,00
SPORT.MITT.02008702457			CAUSALE 28TH CIRET SEPT 2006 BENNI-BRASILI-FANFANI		
10720060000022134	290,00	12/06/2006	0,00	200	290,00
SPORT.MITT.0065300			ST CAUSALE URAD SR	OV-3891106360093	

XVI LEGISLATURA - DISEGNI DI LEGGE E RELAZIONI - DOCUMENTI

MOD. 3336/AUI - (TUBA090)	B.N.L. - SERVIZI DI TESORERIA E CASSA	DATA 02/01/2007	PAGINA 6
BANCA NAZIONALE DEL LAVORO DIPENDENZA ROMA TESORERIA SERVIZIO DI TESORERIA	QUADRO DI RACCORDO ESERCIZIO FINANZIARIO 2006 ENTE 002446 IST. STUDI ANALISI ECONOMICA ISAE PIAZZA INDIPENDENZA 4 ROMA RM (00185)		
	ELENCO SOSPESI IN ATTESA DI ORDINATIVO DI RISCOSSIONE		
	SOSPESO IMPORTO SOSPESO DATA APERTURA IMPORTO REGOLATO CC DATA ULTIMO AVVISO IMPORTO DA REGOLARE		
107200600000222135	ORDINANTE STATISTICKY URAD SR	290,00 12/06/2006	0,00 200
SPORT.MITT.006300			290,00
107200600000224189	ORDINANTE /PL5410901359000000035018918	290,00 13/06/2006	0,00 179
SPORT.MITT.006300			290,00
107200600000225089	ORDINANTE	310,00 14/06/2006	0,00 198
SPORT.MITT.006300			310,00
107200600000226099	ORDINANTE INFOSSTAT INSTITUT INFORMATIK	380,00 14/06/2006	0,00 198
SPORT.MITT.0097800			380,00
107200600000226082	ORDINANTE	430,00 14/06/2006	0,00 178
SPORT.MITT.006300			430,00
278200600000244006	ORDINANTE	3.450,00 27/06/2006	0,00 185
SPORT.MITT.006382			3.450,00 ✓
107200600000254029	ORDINANTE SARBZAJP	290,00 03/07/2006	0,00 179
SPORT.MITT.006300			290,00
107200600000254023	ORDINANTE /19017004-00221120	380,00 03/07/2006	0,00 179
SPORT.MITT.006300			380,00
107200600000254024	ORDINANTE	380,00 03/07/2006	0,00 179
SPORT.MITT.006300			380,00
107200600000254044	ORDINANTE	380,00 03/07/2006	0,00 179
SPORT.MITT.0097800			380,00
3182006000026693740	ORDINANTE SANPAOLO IMI CENTRO DI FORMAZION	290,00 19/07/2006	0,00 163
SPORT.MITT.01025/01182			290,00
107200600000274156	ORDINANTE	880,00 31/07/2006	0,00 151
SPORT.MITT.006300			880,00
107200600000276173	ORDINANTE	440,00 01/08/2006	0,00 150
SPORT.MITT.006300			440,00
2782006000002798005	ORDINANTE	3.440,00 02/08/2006	0,00 149
SPORT.MITT.006382			3.440,00
107200600000306068	ORDINANTE FUNDACAO GETULIO VARGAS	427,50 08/08/2006	0,00 143
SPORT.MITT.006300			427,50
2782006000003126008	ORDINANTE	1.470,00 30/08/2006	0,00 121
SPORT.MITT.006382			1.470,00

XVI LEGISLATURA - DISEGNI DI LEGGE E RELAZIONI - DOCUMENTI

MOD. (TUBA090)	B.N.L. - SERVIZI DI TESORERIA E CASSA	DATA 02/01/2007	PAGINA 7
BANCA NAZIONALE DEL LAVORO DIPENDENZA ROMA TESORERIA SERVIZIO DI TESORERIA	QUADRO DI RACCORDO ESERCIZIO FINANZIARIO 2006	ENTE 002446 PIAZZA INDIPENDENZA 4 ROMA	IST.STUDI ANALISI ECONOMICA ISAE RM (00185)
ELENCO SOSPESI IN ATTESA DI ORDINATIVO DI RIEGOSSIONE			
SOSPESO	IMPORTO SOSPESO	DATA APERTURA	IMPORTO REGGIATO
107200600000378020	440,00	08/09/2006	0,00
SPORT.MITT.006300	440,00	08/09/2006	0,00
107200600000378050	340,00	14/09/2006	0,00
SPORT.MITT.009800	340,00	14/09/2006	0,00
107200600000378017	230,00	15/09/2006	0,00
SPORT.MITT.009800	230,00	15/09/2006	0,00
278200600000378008	1.760,00	18/09/2006	0,00
SPORT.MITT.006382	1.760,00	18/09/2006	0,00
107200600000378058	440,00	20/09/2006	0,00
SPORT.MITT.006300	440,00	20/09/2006	0,00
278200600000378006	1.120,00	21/09/2006	0,00
SPORT.MITT.006382	1.120,00	21/09/2006	0,00
107200600000378053	340,00	27/09/2006	0,00
SPORT.MITT.006300	340,00	27/09/2006	0,00
107200600000378054	340,00	27/09/2006	0,00
SPORT.MITT.006300	340,00	27/09/2006	0,00
107200600000378048	440,00	27/09/2006	0,00
SPORT.MITT.006300	440,00	27/09/2006	0,00
315200600000378052	6.025,64	27/09/2006	0,00
SPORT.MITT.01005703382	6.025,64	27/09/2006	0,00
315200600000378054	12.813,29	27/09/2006	0,00
SPORT.MITT.01005703382	12.813,29	27/09/2006	0,00
278200600000378021	20,00	28/09/2006	0,00
SPORT.MITT.006382	20,00	28/09/2006	0,00
278200600000378020	130,00	28/09/2006	0,00
SPORT.MITT.006382	130,00	28/09/2006	0,00
278200600000378019	830,00	28/09/2006	0,00
SPORT.MITT.006382	830,00	28/09/2006	0,00
1072006000003780109	440,00	05/10/2006	0,00
SPORT.MITT.006300	440,00	05/10/2006	0,00
107200600000378115	440,00	09/10/2006	0,00
SPORT.MITT.006382	440,00	09/10/2006	0,00

MOD. 3336/AUT. (IMBADO)	B.N.L. - SERVIZI DI TESORERIA E CASSA	DATA 02/01/2007	PAGINA 8
BANCA NAZIONALE DEL LAVORO DIPENDENZA ROMA TESORERIA SERVIZIO DI TESORERIA	QUADRO DI RACCORDO ESERCIZIO FINANZIARIO 2006	ENTE 002466 PIAZZA INDIPENDENZA 4 ROMA	IST. STUDI ANALISI ECONOMICA ISAE RM (00185)
		E' N' T' R' A' T' E	
	ELENCO SOSPESI IN ATTESA DI ORDINATIVO DI RISCOSSIONE		
	SOSPESO IMPORTO SOSPESO DATA APERTURA IMPORTO REGOLATO GG. DATA ULTIMO AVVISO IMPORTO DA REGOLARE		
315200600035905715	ORDINANTE COMMISSION BRUXELLES	0,00	81
SPORT.MITT.03069709706	CAUSALE 7080312494RAITANO MICHELE	0,00	81
315200600037215661	ORDINANTE	0,00	72
SPORT.MITT.02008701051	CAUSALE CONTRIBUTO DI CUI ALLA DET. 92-2006 F. MAND. 0545200-000	0,00	65
10720060000418114	ORDINANTE MARKET NEWS SERVICE	0,00	65
SPORT.MITT.006382	I CAUSALE 0104IN ARRIVO CON ACC. INNOP.6300000021853	0,00	59
315200600038741409	ORDINANTE IRPET ISTITUTO REGIONALE PER LPR CAUSALE M. 941 - CONVENZIONE CON ISAE IRES E SRM PER LA REALIZZ	0,00	45
SPORT.MITT.01030702800	CAUSALE RIMBORSO COMANDO DOTT. PAOLO REBOANI	0,00	44
315200600037959831	ORDINANTE PRESSO LA TESORERIA PROVINCIALE	0,00	44
SPORT.MITT.01005703382	CAUSALE DIFF. FRA MAND. 1350-1335 E DISTINTA 468351 DEL 13/11/06	0,00	44
315200600040337323	ORDINANTE PRESSO LA TESORERIA PROVINCIALE	0,00	44
SPORT.MITT.01005703382	CAUSALE N. 4023 18 10 06 ORDINATO PER CONTO DI Bracco SPA BANCA	0,00	43
315200600040443547	ORDINANTE BRACCO SPA	0,00	43
SPORT.MITT.05428701602	CAUSALE FATT. 4019 - PAG.FATT.N.4019 DE L 18.10.2006	0,00	43
315200600040511569	ORDINANTE DIP. SCIENZE SOCIALI	0,00	39
SPORT.MITT.02008702807	CAUSALE RIFERIMENTO VS DOCUMENTO N.4031-2006 2006-10-18	0,00	39
315200600040539453	ORDINANTE CREDITO BERGAMASCO	0,00	32
SPORT.MITT.03336711100	CAUSALE 7080345144RAITANO MICHELE	0,00	32
3152006000406486484	ORDINANTE COMMISSION BRUXELLES	0,00	31
SPORT.MITT.03069709706	CAUSALE FATT. 4016 - ABBONAMENTO PUBBLICAZIONI ISAE ANNO 2006 -	0,00	29
315200600041743282	ORDINANTE UNIV. VR-BI BL. C.A. FRINZI	0,00	28
SPORT.MITT.02008711725	CAUSALE 004032 181006 DIST. 004899 233106ISTITUTO DI I E	0,00	28
31520060004194158	ORDINANTE LIGOSA LIBRERIA COMMISSIONARI VIUC CAUSALE	0,00	25
SPORT.MITT.05160702807	CAUSALE FATT. 4015 - ABBONAMENTO GLOBALE A TUTTE LE PUBBLICAZIONI	0,00	25
315200600042354140	ORDINANTE UNIV. POLITECNICA DELLE MARCHE	0,00	25
SPORT.MITT.02008702820	CAUSALE PARTICIPAZIONE CORSO CIRET DEL SIG. LUGARES I S.	0,00	25
315200600042578186	ORDINANTE CAPITALIA SPA	0,00	25
SPORT.MITT.03002705185	CAUSALE SALDO FT. N. 4043-2006 DEL 23-11-2006	0,00	25
315200600042617638	ORDINANTE TRADE LAB SRL	0,00	25
SPORT.MITT.03032701600	CAUSALE *BENEFIT* N. 16 1426 ISAE LIQUIDA- **ZIONE CONVENZIONE 20	0,00	25
315200600042723858	ORDINANTE ECONOMIA E FINANZE (RM)	0,00	25
SPORT.MITT.01000703220		0,00	25

XVI LEGISLATURA — DISEGNI DI LEGGE E RELAZIONI — DOCUMENTI

MOD.	CAUSALE	DATA	IMP.	AVVISO	IMP.	PAGINA
MOD. 3336/AUT. (TWBA090)	B.N.L. - SERVIZI DI TESORERIA E CASSA					DATA 02/01/2007 PAGINA 9
	QUADRO DI RACCORDO ESERCIZIO FINANZIARIO 2006					ENTI 002486 ISI-STUDI ANALISI ECONOMICA ISAE PIAZZA INDIPENDENZA 4 ROMA RM (000189)
ENTRATE						
ELENCO SOSPESI IN ATTESA DI ORDINATIVO DI RISCOSSIONE						
	IMPORTO SOSPESO	DATA APERTURA	IMPORTE REGOLATO	GG.	DATA ULTIMO AVVISO	IMPORTE DA REGOLARE
315200600042661250	324,00	05/12/2006	0,00	24		324,00
SPOR.MITT.03266722300	CAUSALE -FT40249					
31520060004272516	200,00	06/12/2006	0,00	23		200,00
SPOR.MITT.05188701602	ORDINANTE BEIERSDORF SPA					CAUSALE N. 4030-2006 -18.10.06
315200600041663092	0,06	11/12/2006	0,00	18		0,06
SPOR.MITT.01005703382	ORDINANTE PRESSO LA TESORERIA PROVINCIALE					CAUSALE DIFF. FRA MAND. 1550 E DISTINTA 480870 DEL 23/11/06 REL
315200600043617522	360,00	12/12/2006	0,00	17		360,00
SPOR.MITT.03002703321	ORDINANTE CAPITALIA - SEGRETERIA GENERAL					CAUSALE O-C CAPITALIA - SEGRETERIA GENERAL SALDO FATT.N.4075-20
315200600043454810	360,00	13/12/2006	0,00	16		360,00
SPOR.MITT.06055702600	ORDINANTE CONFINDUSTRIA MARCHE					CAUSALE S.DO FATT. 4038-2006
315200600043665268	460,00	13/12/2006	0,00	16		460,00
SPOR.MITT.01025701671	ORDINANTE ASSOCIARTA ASSOCIAZIONI FRA GLI					IST CAUSALE SALDO FAT.4072 DEL 23 11 06
315200600043874052	732,85	13/12/2006	0,00	16		732,85
SPOR.MITT.03069709706	ORDINANTE COMMISSION BRUXELLES					CAUSALE 7080347728RAITANO MICHELE GDOV BRU 16 11 2005 E
315200600043832434	1.580,00	13/12/2006	0,00	16		3.580,00
SPOR.MITT.01000704251	ORDINANTE STUDI					CAUSALE DETTAGLIO DEI DOCUMENTI ANNO NUMERO DOC.FORN. IMPORTO 2
31520060004310672	360,00	14/12/2006	0,00	15		360,00
SPOR.MITT.07602703200	ORDINANTE CASSA DEPOSITI E PRESTITI					CAUSALE PAGAMENTO FORNITORI FAT.N.1 4053-2006 /
315200600044441728	240,00	15/12/2006	0,00	14		240,00
SPOR.MITT.03002703321	ORDINANTE ANIMA SPA - MILANO					CAUSALE O-C ANIMA SPA - MILANO FATT. N. 4041 DEL 23-11-2006
31520060004428168	1.106,90	15/12/2006	0,00	14		1.106,90
SPOR.MITT.05230712501	ORDINANTE C.C.I.A.A. DI PIACENZA					CAUSALE DOCUMENTO NUM. 0001844 ABBONAMENTI 2006 BONA NETTO DI
31520060004330546	1.170,00	15/12/2006	0,00	14		1.170,00
SPOR.MITT.01025701029	ORDINANTE EBSCO INTERNATIONAL INC.					CAUSALE EBSCO INTERNATIONAL, INC. MONIFICO N. 141206-00214 DEL
10720060000470227	190,00	15/12/2006	0,00	11		190,00
SPOR.MITT.0165487	ORDINANTE ARRIVO CON ACC. INNOP:6300000063366					GL CAUSALE 0104IN ARRIVO CON ACC. INNOP:6300000063366
10720060000470227	1.500,00	15/12/2006	0,00	11		1.500,00
SPOR.MITT.01025701029	ORDINANTE DOCUMENTO NUM. 98001947 FATT.4074 - ABBONAMENTO 2006 G L					CAUSALE DOCUMENTO NUM. 98001947 FATT.4074 - ABBONAMENTO 2006 G L
10720060000470217	1.980,00	15/12/2006	0,00	11		1.980,00
SPOR.MITT.0065382	ORDINANTE SRETS INFORMATION SERVICES B.V.					CAUSALE 0104IN ARRIVO CON ACC. INNOP:6300000063064
315200600044828482	242,36	19/12/2006	0,00	10		242,36
SPOR.MITT.03069709706	ORDINANTE COMMISSION BRUXELLES					CAUSALE 7080410072MALGARINI MARCO 01005-03382-BNLITRR GDOV BRU


 ANS

MOD. 3336/AUT. (TUBA090)	B.N.L. - SERVIZI DI TESORERIA E CASSA	DATA 02/01/2007	PAGINA 10.
BANCA NAZIONALE DEL LAVORO DIPENDENZA ROMA TESORERIA SERVIZIO DI TESORERIA	QUADRO DI RACCORDO ESERCIZIO FINANZIARIO 2006	ENTE 002486 PIAZZA INDIPENDENZA 4 ROMA	IST. STUDI ANALISI ECONOMICA ISAE
	ENTRATE		RM 000195
ELENCO SOSPESI IN ATTESA DI ORDINATIVO DI RISCOSSIONE			
SOSPESO:	DATA APERTURA	IMPORTO REGOLATO	GG. DATA ULTIMO AVVISO
			IMPORTO DA REGOLARE
315200600044656458	360,00 19/12/2006	0,00	10 360,00
SPORT.MITT.05040712134	ORDINANTE UNIV.PD-DIP. SCIENZE ECONOMICHE	CAUSALE	FATT.4046-2006 - RAPPORTI ISAE 2006 - MATERIALE BIBLIDG
315200600044788318	560,00 19/12/2006	0,00	10 560,00
SPORT.MITT.01030703205	ORDINANTE ICE ISTITUTO NAZIONALE PER IL	CO CAUSALE	PAG. FT. 4028 DEL 18.10.06
315200600044820608	360,00 20/12/2006	0,00	9 360,00
SPORT.MITT.01005703000	ORDINANTE CONSIGLIO REGIONALE DELL'UMBRIA	CAUSALE	
31520060003781425	240,00 21/12/2006	0,00	8 240,00
SPORT.MITT.05704703000	ORDINANTE CAMERA COMM IND.A.A.PERUGIA	CAUSALE	FT 4057 23 11 06 BONIFIDIO A VOSTRO FAVORE NUMERO DOCUME
107200600000498124	94.020,18 22/12/2006	0,00	7 94.020,18
SPORT.MITT.006382	ORDINANTE RIJKSUNIVERSITEIT GRONINGEN	PO CAUSALE	0104IN ARRIVO CON ACC. INNOP:6300000067170
31520060002460290	560,00 27/12/2006	0,00	2 560,00
SPORT.MITT.01005703298	ORDINANTE BNL SPA	CAUSALE	ORDINANTE BNL-INCHIESTE ISAE E-MAIL 064054 200 823112006
315200600046095935	15.000,00 28/12/2006	0,00	1 15.000,00
SPORT.MITT.01010703400	ORDINANTE ASSOCIAZIONE STUDI E RICERCHE	CAUSALE	PRIMA TRANCHE RICERCA FINANZA LOCALE
315200600045741401	560,00 29/12/2006	0,00	0 560,00
SPORT.MITT.01005703382	ORDINANTE OMICA I.S.A.E.	CAUSALE	RIF.MAND.1388 IN DIST.124
315200600034731487	15.000,00 29/12/2006	0,00	0 15.000,00
SPORT.MITT.01025720007	ORDINANTE S.PAULO IMI TO - ANM.FORNITORI	CAUSALE	FATTURA N.0 13 2006 DEL 27.10.2006
			TOTALE : 275.431,57

allegato 3

MOD. 3336/AUT. (TWBA090)	B.N.L. - SERVIZI DI TESORERIA E CASSA	DATA 02/01/2007	PAGINA 11
BANCA NAZIONALE DEL LAVORO DIPENDENZA FONDA TESORERIA SERVIZIO DI TESORERIA	QUADRO DI RACCORDO ESERCIZIO FINANZIARIO 2006	ENTE 002445	IST. STUDI ANALISI ECONOMICA ISAE PIAZZA INDIPENDENZA 4 ROMA - 00185
		U.S.C.T.E.	
ELENCO SOSPESI IN ATTESA DI ORDINATIVO DI PAGAMENTO			
SOSPESO	IMPORTO SOSPESO	DATA APERTURA	IMPORTO REGOLATO
		SS.	DATA:ULTIMO AVVISO
			IMPORTO DA REGOLARE
31520050001743478	102.010,00	21/09/2006	159.449,00
SPORT.MITT.01005703382	ORDINANTE IST. STUDI ANALISI ECONOMICA ISAE	CAUSALE VS. DEL 16 09 06 CPL 000026680100	12.741,00
007200500000100045	ORDINANTE	CAUSALE DISP.N.1214	5,00
SPORT.MITT.0096300			
31520050004033321	0,05	15/11/2006	0,05
SPORT.MITT.01005703382	ORDINANTE PRESSO LA TESORERIA PROVINCIALE	CAUSALE DIFF. FRA MAND.1349-1334-1325-1323 E DIST.468750 DEL 13/	2.658,58
425200500000031748	ORDINANTE METIS SPA	CAUSALE PAG.RI. BA + SPESE	2.658,58
SPORT.MITT.0096382			
315200500041663096	0,11	11/12/2006	0,11
SPORT.MITT.01005703382	ORDINANTE PRESSO LA TESORERIA PROVINCIALE	CAUSALE DIFF. FRA MAND.1549/1539/1537 E DIST.480869 DEL 23/11/2	2.133,00
315200500043784316	2.133,00	13/12/2006	2.133,00
SPORT.MITT.01005703382	ORDINANTE IST. STUDI ANALISI ECONOMICA ISAE	CAUSALE PR. 3455	5.225,00
315200500043784319	5.225,00	13/12/2006	5.225,00
SPORT.MITT.01005703382	ORDINANTE MAJUCCHI ALBERTO	CAUSALE PR. 3456	159.371,00
315200500023637793	159.371,00	13/12/2006	159.371,00
SPORT.MITT.01005703382	ORDINANTE IST. STUDI ANALISI ECONOMICA ISAE	CAUSALE VS. DEL 11 12 06 PROT. 3653	294.783,00
315200500023637792	294.783,00	13/12/2006	294.783,00
SPORT.MITT.01005703382	ORDINANTE IST. STUDI ANALISI ECONOMICA ISAE	CAUSALE VS. DEL 11 12 06 PROT. 3653	5.070,46
2052005000000476096	5.070,46	21/12/2006	5.070,46
SPORT.MITT.0097800			
2052005000000508164	5.186,50	29/12/2006	5.186,50
SPORT.MITT.0098000			
		CAUSALE 0638200000020403 A.C.E.A LI.506932106	487.173,70
		CAUSALE 0638200000020441 DINERS C D. 70248405673581004	
		TOTALE :	

W.S.

allegato 4

MOD.56 T (T.U.)

BANCA D'ITALIA
tesoreria dello Stato
Sezione di Roma

Pag. 477

MOVIMENTI DEL SC/FRUTTIFERO E SC/INFRUTTIFERO RELATIVI AL MESE DI DICEMBRE 2006

ENTE: 0158788 ISTIT. STUDI E ANAL. ECON. - ISAE

LEGENDA DEI CODICI TRANSAZIONE:

041 - OPERAZIONE GENERICIA
051 - OPERAZIONE DI GIROFONDI SC/INFRUTTIFERO
061 - SALDO GIORNALIERO REGOLATO DAL TESORIERE
071 - OPERAZIONE DI GIROFONDI SC/FRUTTIFERO
141 - CANCELLAZIONE DI OPERAZIONE GENERICIA
151 - CANCELLAZIONE DI GIROFONDI SC/INFRUTTIFERO
161 - CANCELLAZIONE SALDO GIORNALIERO REGOLATO DAL TESORIERE
171 - CANCELLAZIONE DI GIROFONDI SC/FRUTTIFERO

LEGENDA DEI CODICI CAUSALE:

01 - VERSAMENTO SALDO A CREDITO
05 - VERSAMENTO GENERICO SC/FRUTTIFERO
10 - VERSAMENTO INTERESSI
32 - VERSAMENTO PER GIROFONDI
35 - VERSAMENTO GENERICO SC/INFRUTTIFERO
55 - AUMENTO IMPORTO SOMME VINCOLATE
61 - PRELEVAMENTO SALDO A DEBITO
62 - PRELEVAMENTO AUTOMATICO PER GIROFONDI
63 - PRELEVAMENTO AUTOMATICO GENERICO
65 - DIMINUIZIONE IMPORTO SOMME VINCOLATE

NOTE:

* MOVIMENTO ANTERGATO

(1) CONTIENE IN CASO DI CODICI TRAN./CAUS. 51/62 o 71/62 IL CODICE ENTE DESTINATARIO, IL CODICE DELL'AMMINISTRAZIONE DI PROVENIENZA E IL CAPITOLO, 51/32 o 71/32 IL CODICE ENTE CEDENTE, IL CODICE DELL'AMMINISTRAZIONE DI PROVENIENZA E IL CAPITOLO, IN CASO DI CODICE TRAN. 61 IL NUMERO DI GIORNI DELL'ANTICIPAZIONE, IN CASO DI CODICE TRAN. 41 IL CODICE DELLA AMMINISTRAZIONE DI PROVENIENZA E IL CAPITOLO, IN CASO DI CODICE TRAN. 141, 151, 161, 171 LA DATA DI TRASMISSIONE DEL MOVIMENTO CANCELLATO.

Pag. 478

MOD. 56 T (T.U.)

BANCA D'ITALIA
Tesoreria dello Stato
Sezione di Roma

MOVIMENTI DEL SC/FRUTTIFERO E SC/INFRUTTIFERO RELATIVI AL MESE DI DICEMBRE 2006									
ISTIT. STUDI E ANAL. ECON. - ISAE									
ENTE: 0158788	GG DATA	SEZ. INIZ.	CODICI TRAN. CAUS.	ENTRATE SC/FRUTTIFERO	ENTRATE SC/INFRUTTIFERO	USCITE SC/FRUTTIFERO	USCITE SC/INFRUTTIFERO	(1)	
1	01.12.2006	61 001		4.122,00					
	01.12.2006	61 061					2.658,58	2	
5	05.12.2006	61 001		1.300,00					1.657.338,03
6	06.12.2006	61 001		460,00					1.658.638,03
7	07.12.2006	61 001		55.230,98				29 1321	
	07.12.2006	41 035		816.666,67			3.335,86	0	
	07.12.2006	41 063		500.000,00			3.666,72	2	
	07.12.2006	61 061					913,50	0	
	07.12.2006	41 063					26.725,91	0	
11	11.12.2006	41 063					126.404,81	0	2.996.353,69
	11.12.2006	41 063					1.371,68	0	
12	12.12.2006	61 001		70,00					
	12.12.2006	61 061							
	12.12.2006	41 063							
14	14.12.2006	61 061					62.001,12	5	
	14.12.2006	61 061					120.141,04	0	
15	15.12.2006	61 061							2.686.505,04
	15.12.2006	41 063					6.132,55	2	
	15.12.2006	41 063					681.549,21	2	
	15.12.2006	41 063					2.755,34	0	
	15.12.2006	41 063					183.772,00	0	
	15.12.2006	41 063					15.408,36	0	
18	18.12.2006	61 061					2.641,80	4	1.796.887,58
19	19.12.2006	41 063					170,00	0	
	19.12.2006	41 063					4.077,78	0	1.794.245,78
	19.12.2006	41 063					2.763,95	0	
	19.12.2006	41 063					4.102,57	0	
	19.12.2006	41 063					3.825,00	0	
20	20.12.2006	61 001		2.516,90					1.779.306,48
	20.12.2006	41 063							
	20.12.2006	41 063					364,96	0	
	20.12.2006	41 063					1.265,07	0	
	20.12.2006	41 063					2.976,67	0	
	20.12.2006	41 063					1.246,71	0	
21	21.12.2006	61 001		2.509,10					1.775.969,97
	21.12.2006	61 061							
22	22.12.2006	61 061					9.304,42	2	
	22.12.2006	61 061							1.769.174,65
27	27.12.2006	61 061					42.296,71	2	
	27.12.2006	61 061							1.726.877,94
29	29.12.2006	61 001		61.745,05			230.036,88	6	
	29.12.2006	61 001							1.496.841,06
	29.12.2006	61 001							1.558.586,11

W.S.

Pag. 479

MOD.56 T (T.U.)

BANCA D'ITALIA
 Tesoreria dello Stato
 Sezione di Roma Succ.

MOVIMENTI DEL SC/FRUTTIFERO E SC/INFRUTTIFERO RELATIVI AL MESE DI DICEMBRE 2006

ENTE: 0158788	ISTIT.STUDI E ANAL.ECON.-ISAE				
GG DATA	SEZ. CODICI	ENTRATE	USCITE	USCITE	
CC TRAMISS.	INIZ. TRAN.CAUS.	SC/FRUTTIFERO	SC/INFRUTTIFERO	SC/INFRUTTIFERO	(1)
TOTALI SC/FRUTTIFERO		0,00		0,00	
TOTALI SC/INFRUTTIFERO		1.444.620,70		1.541.909,20	

BANCA D'ITALIA
 Tesoreria dello Stato
 Sezione di Roma, SpA

MOD.56 T (T.U.)

Pag. 480

ENTE: 0158788 ISTIT. STUDI E ANAL. ECON. - ISAE
 SITUAZIONE RELATIVA AL MESE DI DICEMBRE 2006

	SC/FRUTTIFERO	SC/INFRUTTIFERO	SOMME VINCOLATE
SITUAZIONE A FINE MESE PRECEDENTE:	0,00	1.655.874,61	0,00
ENTRATE DEL MESE:	0,00	1.444.620,70	0,00
USCITE DEL MESE:	0,00	1.541.909,20	0,00
SITUAZIONE A FINE MESE DI RIFERIMENTO:	0,00	1.558.586,11	0,00

LA PRESENTE SITUAZIONE SI INTENDE APPROVATA SE, TRASCORSI 20 GIORNI DALLA DATA DI RICEZIONE DELL'ELABORATO, NON VENGANO FORMULATE ECCEZIONI PER ISCRITTO.


BNL Gruppo BNP PARIBASRif. Interni: 291206.A.63999488J.01.6382.218970
01RP00.T0000.V0000.R6382.0054069.0038918.001.0301.001**Conto Corrente**c/corrente ordinario
Foglio n. 17

n. 218970

Lista Movimenti				
Data	Valuta	Descrizione Operazioni	Dare	Avere
22/12	22/12/06	Mandati di pagamento del 22.12.06 n. DIVERSI fav. A DIVERSI	1.650,00	
22/12	22/12/06	Mandati di pagamento del 22.12.06 n. DIVERSI fav. A DIVERSI	2.000,00	
22/12	22/12/06	Mandati di pagamento del 22.12.06 n. DIVERSI fav. A DIVERSI	2.000,00	
22/12	22/12/06	Mandati di pagamento del 22.12.06 n. DIVERSI fav. A DIVERSI	2.100,00	
22/12	22/12/06	Mandati di pagamento del 22.12.06 n. DIVERSI fav. A DIVERSI	4.125,00	
22/12	22/12/06	Mandati di pagamento del 22.12.06 n. DIVERSI fav. A DIVERSI	5.000,00	
22/12	22/12/06	Mandati di pagamento del 22.12.06 n. DIVERSI fav. A DIVERSI	6.240,00	
22/12	22/12/06	Mandati di pagamento del 22.12.06 n. DIVERSI fav. A DIVERSI	6.972,25	
22/12	22/12/06	Giroconto	7.587,04	
22/12	22/12/06	Mandati di pagamento del 22.12.06 n. 0000000001617 fav. A DIVERSI	7.746,84	
22/12	22/12/06	Mandati di pagamento del 22.12.06 n. DIVERSI fav. A DIVERSI	10.000,00	
27/12	22/12/06	Giroconto	61.745,05	
28/12	29/12/06	Bonifico a Vostro favore del 21.12.06 rif. Sospeso TESORERIA 315200600046095935 da ASSOCIAZI		15.000,00
29/12	29/12/06	Addebito preautorizzato a favore DINERS CLUB D'ITALIA S rif. n. 70248405673581004	5.186,50	
29/12	29/12/06	Bonifico a Vostro favore del 29.12.06 rif. Sospeso 315200650024680290 da O/C BNL SPA		560,00
29/12	29/12/06	Bonifico a Vostro favore del 29.12.06 rif. Sospeso TESORERIA 315200600045741401 da IST.STUDI		560,00
29/12	29/12/06	Bonifico a Vostro favore del 28.12.06 rif. Sospeso TESORERIA 315200600034731487 da S.PAULO I		15.000,00
29/12	29/12/06	Mandati di pagamento del 29.12.06 n. 0000000001388 fav. IST.STUDI ANALISI ECONOMICA ISA	560,00	
29/12	28/12/06	Giroconto	15.000,00	
31/12		Saldo finale		10.373,50

S. E. & O.

BANCA NAZIONALE DEL LAVORO SpA



PAGINA BIANCA



ISTITUTO DI STUDI E ANALISI ECONOMICA

3.2 – Dettaglio dei Residui Attivi

Anno 2006

PAGINA BIANCA

3.2.1 DETTAGLIO RESIDUI ATTIVI PER CAPITOLI DI BILANCIO AL 31 DICEMBRE 2006

	Esercizio 2006	Esercizio 2005 e precedenti	Totale in euro
CAPITOLO 1.1.2.1.02	150.438,00		150.438,00
CAPITOLO 1.1.3.1.01	529.070,65	189.945,19	719.015,84
CAPITOLO 1.1.3.1.02	94.020,18		94.020,18
CAPITOLO 1.1.3.1.03	42.615,00	24.267,68	66.882,68
CAPITOLO 1.1.3.3.01	5.912,68	24.391,83	30.304,51
CAPITOLO 1.1.3.3.02	231.381,56	152.980,64	384.362,20
CAPITOLO 1.1.3.4.01	39.177,50		39.177,50
CAPITOLO 1.2.1.4.03	68.349,83	3.632,59	72.182,42
CAPITOLO 1.4.1.1.01	194.101,60		194.101,60
CAPITOLO 1.4.1.1.02	1.910,80	1.872,60	3.783,40
CAPITOLO 1.4.1.1.03	63.516,00		63.516,00
CAPITOLO 1.4.1.1.04		1.116,23	1.116,23
CAPITOLO 1.4.1.1.05	8.742,59	4.983,01	13.725,60
Totale dei Residui Attivi al 31/12/2006	1.429.236,39	403.389,77	1.832.626,16

3.2.2 - ELENCO ANALITICO RESIDUI ATTIVI AL 31.12.2006 SUDDIVISI PER DEBITORE

CAPITOLO 1.1.2.1.02	ANNO DI PROVENIENZA	ESERCIZIO 2006	ESERCIZIO 2005 E PRECEDENTI	TOTALE RESIDUI ATTIVI	
				Euro	
CONTRIBUTO STRAORD. A CARICO STATO		150.438,00		150.438,00	
TOTALE CAPITOLO		150.438,00	-	150.438,00	

CAPITOLO 1.1.3.1.01	ANNO DI PROVENIENZA	ESERCIZIO 2006	ESERCIZIO 2005 E PRECEDENTI	TOTALE RESIDUI ATTIVI	
				Euro	
MINISTERO DELL'ECONOMIA E FINANZE	1999		34.344,38	34.344,38	
MINISTERO DELL'ECONOMIA E FINANZE	2005		20.000,00	20.000,00	
BANCO POP. DI VERONA E NOV.	2003		3.098,74	3.098,74	
CREDITO VALTELLINESE	2002		3.098,74	3.098,74	
COMUNE DI ROMA XV DIP.	2003		31.200,00	31.200,00	
COMUNE DI ROMA XV DIP.	2004		31.200,00	31.200,00	
COMUNE DI ROMA XV DIP.	2005		34.200,00	34.200,00	
CONSORZIO PER L'AREA DI RICER.	2004		286,40	286,40	
CONSORZIO PER L'AREA DI RICER.	2005		716,93	716,93	
ASSOCIAZIONE NAZ. BANCHE POPOLARI	2005		31.800,00	31.800,00	
COMUNE DI ROMA XV - DIPARTIMENTO		34.200,00		34.200,00	
CONSORZIO PER L'AREA DI RICER.		16.102,58		16.102,58	
UNICREDIT S.P.A.		42.000,00		42.000,00	
MINISTERO DELL'ECONOMIA E FINANZE		54.000,00		54.000,00	
SAN PAOLO IMI S.P.A.		30.000,00		30.000,00	
ASSOCIAZIONE NAZ. BANCHE POPOLARI		84.000,00		84.000,00	
EUROPEAN COMMISSION		265.768,07		265.768,07	
REGIONE VENETO		3.000,00		3.000,00	
TOTALE CAPITOLO		529.070,55	189.945,19	719.015,84	

CAPITOLO 1.1.3.1.02	ANNO DI PROVENIENZA	ESERCIZIO 2006	ESERCIZIO 2005 E PRECEDENTI	TOTALE RESIDUI ATTIVI	
				Euro	
UNIVERSITA' DI GRONINGEN		94.020,18		94.020,18	
TOTALE CAPITOLO		94.020,18	-	94.020,18	

CAPITOLO 1.1.3.1.03	ANNO DI PROVENIENZA	ESERCIZIO 2006	ESERCIZIO 2005 E PRECEDENTI	TOTALE RESIDUI ATTIVI	
				Euro	
LA RINASCENTE	2001		619,75	619,75	619,75
LA RINASCENTE	2003		550,00	550,00	550,00
LIDA - LIBRERIA D'APRILE	2000		557,77	557,77	557,77
FERROVIE DELLO STATO S.P.A.	2000		206,58	206,58	206,58
ENPALS-ENTE NAZIONALE DI PREV.	2001		15,00	15,00	15,00
UNIVERSITA' DI ROMA "TOR VERG.	2003		-90,00	-90,00	-90,00
A.C. NIELSEN CUSTOMIZED RESEAR.	2001		206,58	206,58	206,58
UNIVERSITA' DEGLI STUDI CALABRIA	2002		500,00	500,00	500,00
UNIVERSITA' DEGLI STUDI CALABRIA	2003		770,00	770,00	770,00
UNIVERSITA' DEGLI STUDI DI ROMA	2002		35,00	35,00	35,00
J.P. MORGAN	2002		390,00	390,00	390,00
DEUTSCHE BANK	2002		150,00	150,00	150,00
DEUTSCHE BANK	2003		150,00	150,00	150,00
ISRI	2002		50,00	50,00	50,00
TP SERVIZI SRL	2002		90,00	90,00	90,00
INTERNATIONAL MONETARY FUND	2002		770,00	770,00	770,00
INTERNATIONAL MONETARY FUND	2003		770,00	770,00	770,00
SWETS INFORMATION SERVICE	2003		2.322,00	2.322,00	2.322,00
LIBRERIA A. RAGUZZI S.R.L.	2002		171,00	171,00	171,00
LIBRERIA A. RAGUZZI S.R.L.	2003		171,00	171,00	171,00
LIBRERIA QUATTRO FONTANE SAS	2003		693,00	693,00	693,00
ATHENA S.R.L.	2002		450,00	450,00	450,00
ATHENA S.R.L.	2003		693,00	693,00	693,00
ATHENA S.R.L.	2004		945,00	945,00	945,00
BANCO DI SICILIA S.P.A.	2004		190,00	190,00	190,00
PROMOTOR INTERNATIONAL S.P.A.	2005		60,00	60,00	60,00
UNIVERSITA' POLITECNICA MARCHE	2005		146,00	146,00	146,00
PIRELLI E.C. S.P.A.	2005		360,00	360,00	360,00
FONDAZIONE CREF	2005		410,00	410,00	410,00
DEMANIO SERVIZI S.P.A.	2005		60,00	60,00	60,00
CITIGROUP	2005		1.100,00	1.100,00	1.100,00
JOINT BANK-FUND LIBRARY	2005		1.100,00	1.100,00	1.100,00
LIBRERIA DEGI S.A.S.	2005		1.314,00	1.314,00	1.314,00
C.C.I.A.A. DI ROMA	2005		1.100,00	1.100,00	1.100,00
AGENZIA UMBRIA RICERCHE	2005		60,00	60,00	60,00
LIBRERIA GIURIDICA EDINFORM	2005		1.314,00	1.314,00	1.314,00
CASALINI LBRI S.P.A.	2005		1.314,00	1.314,00	1.314,00

CAPITOLO 1.1.3.1.03	ANNO DI PROVENIENZA	ESERCIZIO 2006	ESERCIZIO 2005 E PRECEDENTI	TOTALE RESIDUI ATTIVI Euro
LIBRERIA QUATTRO FONTANE SAS	2005		3.240,00	3.240,00
ATHENA S.R.L.	2005		1.314,00	1.314,00
BANCA DI ROMA		1.460,00		1.460,00
UNIVERSITA' POLITECNICA MARCHE		1.300,00		1.300,00
CAMERA DI COMMERCIO I.I.A.A.		1.460,00		1.460,00
UNIVERSITA' DI VERONA		1.300,00		1.300,00
CONFINDUSTRIA MARCHE		360,00		360,00
MINISTERO DEL COMMERCIO INTERNO		410,00		410,00
ANIMA		240,00		240,00
CAMERA DI COMMERCIO I.I.A. PIACENZA		1.110,00		1.110,00
UNIVERSITA' DEGLI STUDI DI TORINO		200,00		200,00
SAN PAOLO IMI		1.310,00		1.310,00
TRADE LAB S.R.L.		900,00		900,00
PROMOTOR INTERNATIONAL S.P.A.		1.310,00		1.310,00
CREDITO BERGAMASCO		200,00		200,00
ASSOCARTA		460,00		460,00
SWETS INFORMATION SERVICES		2.034,00		2.034,00
UNIVERSITA' DEGLI STUDI PADOVA		360,00		360,00
BANCA D'ITALIA - A.C.		3.580,00		3.580,00
CASSA DEPOSITI E PRESTITI		360,00		360,00
BANCA NAZIONALE DEL LAVORO		560,00		560,00
BRACCO S.P.A.		240,00		240,00
ISTITUTO NAZIONALE PER IL COMM.		240,00		240,00
CAMERA DI COMMERCIO I.I.A.		360,00		360,00
REGIONE UMBRIA		1.300,00		1.300,00
UNIVERSITA' DI PARMA		250,00		250,00
API BOLOGNA		324,00		324,00
LIBRERIA EGEA		200,00		200,00
BEIERSDORF S.P.A.		360,00		360,00
CAPITALIA		6.462,00		6.462,00
LICOSA S.P.A.		1.460,00		1.460,00
BANCA ANTONVENETA		54,00		54,00
DEA S.P.A.		900,00		900,00
INTERNATIONAL MONETARY FUND		1.300,00		1.300,00
UNIVERSITA' DEGLI STUDI		1.300,00		1.300,00
UNIVERSITA' DI TORINO		360,00		360,00
FARMINDUSTRIA				

CAPITOLO	ANNO DI PROVENIENZA	ESERCIZIO 2006	ESERCIZIO 2005 E PRECEDENTI	TOTALE RESIDUI ATTIVI Euro
1.1.3.1.03				
REGIONE VENETO		1.460,00		1.460,00
CONFERSERVIZI		120,00		120,00
PROVINCIA AUTONOMA DI TRENTO		240,00		240,00
PROMETEIA		200,00		200,00
BANCO DI SICILIA S.P.A.		240,00		240,00
CASLINI LIBRI S.P.A.		1.314,00		1.314,00
CONSIGLI REGIONALE EMILIA ROMAGNA		1.460,00		1.460,00
SEAT PAGINE GIALLE S.P.A.		360,00		360,00
LIBRERIA SCIENTIFICA		414,00		414,00
DIAFRAMMA S.R.L.		504,00		504,00
C.N.A. REGIONALE EMILIA ROMAGNA		360,00		360,00
LIBRERIA QUATTRO FONTANE S.A.S		504,00		504,00
ATHENA S.R.L.		855,00		855,00
TOTALE CAPITOLO		42.615,00	24.267,68	66.882,68
1.1.3.3.01				
DIPENDENTI ISAE	1997		65,56	65,56
BCA RESEARCH GROUP	2000		25,82	25,82
BANK OF AMERICA	2000		619,75	619,75
CORTONA SVILUPPO	2000		28,20	28,20
DAWSON	2000		325,37	325,37
PASTORE FRANCESCO	2000		573,74	573,74
UNIV. DI MODENA (Rimb.treno Pres.)	2002		120,40	120,40
CAE	2002		3.535,71	3.535,71
COLLEGE D'EUROPE	2002		12,08	12,08
COLLEGE D'EUROPE	2003		794,85	794,85
IEA-INTERNATIONAL ECONOMIC	2002		675,47	675,47
BNL GESTIONI SGR PA	2002		362,58	362,58
UNICREDITO ITALIANO S.P.A.	2002		349,14	349,14
UNICREDITO ITALIANO S.P.A.	2003		383,14	383,14
LIONS CLUB	2002		174,44	174,44
CPB	2002		1.482,26	1.482,26
KOSTORIS	2002		615,82	615,82
IRPET	2004		73,13	73,13
EUROPEAN COMMISSION	2004		819,47	819,47
PRESIDENZA CONSIGLIO DEI MINISTRI	2004		2.988,56	2.988,56
TOTALE RESIDUI ATTIVI Euro			24.267,68	66.882,68

LWS

CAPITOLO 1.1.3.3.01	ANNO DI PROVENIENZA	ESERCIZIO 2006	ESERCIZIO 2005 E PRECEDENTI	TOTALE RESIDUI ATTIVI	
				Euro	
MINISTERO DELL'AMBIENTE E TUTELA DIPENDENTI ISAE	2004		5.293,08	5.293,08	
EUROPEAN COMMISSION	2004		4.159,12	4.159,12	
ANCI SA S.R.L.	2005		25,00	25,00	
UNIVERSITA' DI BOLOGNA	2005		448,32	448,32	
BASILE ROBERTO	2005		104,27	104,27	
BANCA NAZIONALE DEL LAVORO	2005	0,12	336,55	336,55	
SWETS INFORMATION SERVICES		693,00	0,12	0,12	
EUROPEAN COMMISSION		4.475,01	693,00	693,00	
CARPANEDA MICHELE		87,80	4.475,01	4.475,01	
DOMINICI MICHELE		109,25	87,80	87,80	
COSTA STEFANO		547,50	109,25	109,25	
TOTALE CAPITOLO		5.912,58	24.391,83	30.304,51	

CAPITOLO 1.1.3.3.02	ANNO DI PROVENIENZA	ESERCIZIO 2006	ESERCIZIO 2005 E PRECEDENTI	TOTALE RESIDUI ATTIVI	
				Euro	
PRESIDENZA CONSIGLIO DEI MINIS.	2001		728,38	728,38	
MINISTERO DEGLI AFFARI ESTERI	2000		10.202,21	10.202,21	
MINISTERO ECONOMIA E FINANZE	2001		29.086,98	29.086,98	
MINISTERO ECONOMIA E FINANZE	2002		33.113,91	33.113,91	
MINISTERO DEL LAVORO	2003		1.150,22	1.150,22	
MINISTERO ECONOMIA E FINANZE	2004		13.853,07	13.853,07	
MINISTERO DELL'AMBIENTE	2005		32.395,42	32.395,42	
MINISTERO DELL'AMBIENTE	2001		47,87	47,87	
MINISTERO ECONOMIA E FINANZE	2005	68.347,10	32.402,58	32.402,58	
MINISTERO DELL'AMBIENTE		126.766,15	68.347,10	68.347,10	
CORTE DEI CONTI		1.192,18	1.192,18	1.192,18	
MINISTERO ECONOMIA E FINANZE		1.284,49	1.284,49	1.284,49	
ISTAT		33.791,64	33.791,64	33.791,64	
TOTALE CAPITOLO		231.381,56	152.980,64	384.362,20	

CAPITOLO 1.1.3.4.01	ANNO DI PROVENIENZA	ESERCIZIO 2006	ESERCIZIO 2005 E PRECEDENTI	TOTALE RESIDUI ATTIVI	
				Euro	
CIRET		39.177,50		39.177,50	
TOTALE CAPITOLO		39.177,50	-	39.177,50	

CAPITOLO 1.2.1.4.03	ANNO DI PROVENIENZA	ESERCIZIO 2006	ESERCIZIO 2005 E PRECEDENTI	TOTALE RESIDUI ATTIVI Euro
INA - ASSITALIA	2001	68.349,83	3.832,59	3.832,59
INA - ASSITALIA		68.349,83	3.832,59	68.349,83
TOTALE CAPITOLO		68.349,83	3.832,59	72.182,42

CAPITOLO 1.4.1.1.01	ANNO DI PROVENIENZA	ESERCIZIO 2006	ESERCIZIO 2005 E PRECEDENTI	TOTALE RESIDUI ATTIVI Euro
POLIN VERONICA		157,08		157,08
FRINOLLI PUZZILLI RENZO		14.806,81		14.806,81
LEGGIERI CARLO		1.332,46		1.332,46
MARGIOTTA ERMINIA		1.926,47		1.926,47
BOVI MAURIZIO		641,67		641,67
ARGIOLAS BERNARDO		236,25		236,25
LUPI CLAUDIO		890,00		890,00
MANTUANO MARIANNA		750,00		750,00
RAITANO MICHELE		420,00		420,00
FELICI MARCO		330,00		330,00
DIPENDENTI ISAE		162.439,31		162.439,31
RENZELLO LAURA		1.620,05		1.620,05
EREDI DALL'OCCHO		223,87		223,87
TRADITI DINA		2.027,63		2.027,63
MAJOCCHI ALBERTO		2.752,52		2.752,52
CARPANEDA		819,10		819,10
AL TILI PRISCILLA		133,33		133,33
MAZIO CRISTINA		894,20		894,20
TEDIOSI FABRIZIO		500,00		500,00
TALONE ALESSANDRA		341,83		341,83
CONTE CARMEN FEDERICA		120,00		120,00
ZOPPOLI PIETRO		200,00		200,00
ORECCHIA CARLO		200,00		200,00
MILANI SANDRO		339,02		339,02
TOTALE CAPITOLO		194.101,60		194.101,60

CAPITOLO 1.4.1.1.02	ANNO DI PROVENIENZA	ESERCIZIO 2006	ESERCIZIO 2005 E PRECEDENTI	TOTALE RESIDUI ATTIVI	
				Euro	
MINISTERO DELL'AMBIENTE	2004		1.872,60	1.872,60	
DIPENDENTI ISAE		900,13			
CESARONI TATIANA		89,88			89,88
TENAGLIA SIMONA		89,88			89,88
IMPERIA ANDREA		89,88			89,88
ROCCHETTI GAIA		89,88			89,88
MARGANI PATRIZIA		89,88			89,88
MAJOCCHI ALBERTO		11,15			11,15
COSTANTINI MARCO		89,88			89,88
GIRARDI ALESSANDRO		89,88			89,88
OLDANI CHIARA		89,88			89,88
TALONE ALESSANDRA		93,30			93,30
MUZI SILVIA		89,88			89,88
MILANI SANDRO		93,30			93,30
LUPI CLAUDIO		4,00			4,00
TOTALE CAPITOLO			1.910,80	1.872,60	3.783,40

CAPITOLO 1.4.1.1.03	ANNO DI PROVENIENZA	ESERCIZIO 2006	ESERCIZIO 2005 E PRECEDENTI	TOTALE RESIDUI ATTIVI	
				Euro	
DIPENDENTI ISAE		63.516,00		63.516,00	
TOTALE CAPITOLO		63.516,00	-	63.516,00	

CAPITOLO 1.4.1.1.04	ANNO DI PROVENIENZA	ESERCIZIO 2006	ESERCIZIO 2005 E PRECEDENTI	TOTALE RESIDUI ATTIVI	
				Euro	
INA AGENZIA GENERALE	2000		1.116,23	1.116,23	
TOTALE CAPITOLO		-	1.116,23	1.116,23	

CAPITOLO 1.4.1.1.05	ANNO DI PROVENIENZA	ESERCIZIO 2006	ESERCIZIO 2005 E PRECEDENTI	TOTALE RESIDUI ATTIVI	
				Euro	
DIPENDENTI ISAE	2000		522,28	522,28	522,28
DIPENDENTI ISAE	2002		1.013,30	1.013,30	1.013,30
CORTE DEI CONTI	2003		3.407,99	3.407,99	3.407,99
MARTELLA LUCA	2003		39,44	39,44	39,44
SINDACATO USI/RDB		5,16		5,16	5,16
SINDACATO ANPRI		323,07		323,07	323,07
SINDACATO UIL		274,82		274,82	274,82
SINDACATO CGIL		775,52		775,52	775,52
SINDACATO CISL		938,07		938,07	938,07
INA AGENZIA GENERALE		756,03		756,03	756,03
TESORERIA CENTRALE DELLO STATO		3.268,61		3.268,61	3.268,61
NEOS BANCA S.P.A.		435,00		435,00	435,00
COGES FINANZIARIA S.P.A.		130,00		130,00	130,00
DIPENDENTI ISAE		1.586,31		1.586,31	1.586,31
PRESTITALIA S.P.A.		250,00		250,00	250,00
TOTALE CAPITOLO		8.742,59	4.983,01	13.725,60	13.725,60
TOTALE GENERALE		1.429.236,39	403.389,77	1.832.626,16	

3.2.3 - ELENCO RESIDUI ATTIVI ELIMINATI AL 31 DICEMBRE 2006 SUDDIVISI PER CAPITOLE

	Esercizio 2006	Esercizio 2005 e precedenti	Totale
CAPITOLO 1.1.3.3.01		2.459,56	2.459,56
CAPITOLO 1.4.1.1.01	433,00		433,00
CAPITOLO 1.4.1.1.02	0,51		0,51
CAPITOLO 1.4.1.1.03	0,09		0,09
CAPITOLO 1.4.1.1.05		194,43	194,43
TOTALE	433,60	2.653,99	3.087,59

BILANCIO AL 31 dicembre 2006
3.2.4 - DETTAGLIO DEI RESIDUI ATTIVI ELIMINATI AL 31-12-2006 SUDDIVISI PER DEBITORI

CAPITOLO 1.1.3.3.01	ESERCIZIO 2005	ESERCIZIO 2004 E PRECEDENTI	TOTALE RESIDUI ATTIVI ELIMINATI
PASSLUNCH SODEXHO		2.306,94	2.306,94
PASSLUNCH SODEXHO		53,46	53,46
REBOANI PAOLO		99,16	99,16
TOTALE CAPITOLO	-	2.459,56	2.459,56

CAPITOLO 1.4.1.1.01	ESERCIZIO 2005	ESERCIZIO 2004 E PRECEDENTI	TOTALE RESIDUI ATTIVI ELIMINATI
MINISTERO DELLE FINANZE	433,00		433,00
TOTALE CAPITOLO	433,00	-	433,00

CAPITOLO 1.4.1.1.02	ESERCIZIO 2005	ESERCIZIO 2004 E PRECEDENTI	TOTALE RESIDUI ATTIVI ELIMINATI
OLDANI CHIARA	0,09		0,09
DIPENDENTI	0,33		0,33
DIPENDENTI	0,09		0,09
TOTALE CAPITOLO	0,51	-	0,51

CAPITOLO 1.4.1.1.03	ESERCIZIO 2005	ESERCIZIO 2004 E PRECEDENTI	TOTALE RESIDUI ATTIVI ELIMINATI
DIPENDENTI	0,09		0,09
TOTALE CAPITOLO	0,09	-	0,09

BILANCIO AL 31 dicembre 2006
3.2.4 - DETTAGLIO DEI RESIDUI ATTIVI ELIMINATI AL 31-12-2006 SUDDIVISI PER DEBITORI

CAPITOLO 1.4.1.1.05	ESERCIZIO 2005	ESERCIZIO 2004 E PRECEDENTI	TOTALE RESIDUI ATTIVI ELIMINATI
TRAMITE ECONOMO		20,66	20,66
TRAMITE ECONOMO		16,27	16,27
DIPENDENTI		157,50	157,50
TOTALE CAPITOLO	-	194,43	194,43
TOTALE GENERALE	433,60	2.653,99	3.087,59





ISTITUTO DI STUDI E ANALISI ECONOMICA

3.3 – Dettaglio dei Residui Passivi

Anno 2006

PAGINA BIANCA

3.3.1 - DETTAGLIO DEI RESIDUI PASSIVI PER CAPITOLI DI BILANCIO AL 31 DICEMBRE 2006

	Esercizio 2006	Esercizio 2005 e precedenti	Totale in euro
CAPITOLO 1.1.1.1.01	13.870,40	2.960,28	16.830,68
CAPITOLO 1.1.1.1.02	30.560,35	-	30.560,35
CAPITOLO 1.1.1.1.03	17.129,18	-	17.129,18
CAPITOLO 1.1.1.1.04	1.190,41	-	1.190,41
CAPITOLO 1.1.1.2.01	551.296,33	-	551.296,33
CAPITOLO 1.1.1.2.02	74.291,08	-	74.291,08
CAPITOLO 1.1.1.2.04	7.344,28	-	7.344,28
CAPITOLO 1.1.1.2.05	212.466,61	3.794,88	216.261,49
CAPITOLO 1.1.1.2.06	67.413,85	76,34	67.490,19
CAPITOLO 1.1.1.2.07	16.691,38	11.334,03	28.025,41
CAPITOLO 1.1.1.2.08	1.334,78	1.552,49	2.887,27
CAPITOLO 1.1.1.2.09	4.792,49	3.563,55	8.356,04
CAPITOLO 1.1.1.2.10	47.047,33	-	47.047,33
CAPITOLO 1.1.1.2.11	166.790,21	9.087,40	175.877,61

CAPITOLO 1.1.1.2.12	18.546,77	-	18.546,77
CAPITOLO 1.1.1.2.13	43.319,49	-	43.319,49
CAPITOLO 1.1.1.2.14	2.652,02	-	2.652,02
CAPITOLO 1.1.1.3.02	11.046,85	-	11.046,85
CAPITOLO 1.1.1.3.04	57.804,62	-	57.804,62
CAPITOLO 1.1.1.3.05	38.149,31	-	38.149,31
CAPITOLO 1.1.1.3.06	200,22	-	200,22
CAPITOLO 1.1.1.3.07	7.120,95	-	7.120,95
CAPITOLO 1.1.1.3.08	13.807,54	1.777,70	15.585,24
CAPITOLO 1.1.1.3.11	1.150,90	-	1.150,90
CAPITOLO 1.1.1.3.12	4.914,20	-	4.914,20
CAPITOLO 1.1.1.3.13	8.323,20	13.312,50	21.635,70
CAPITOLO 1.1.1.3.14	88.273,40	-	88.273,40
CAPITOLO 1.1.1.3.16	1.003,45	37,19	1.040,64
CAPITOLO 1.1.1.3.17	2.911,70	-	2.911,70
CAPITOLO 1.1.1.3.18	24.190,56	7.080,00	31.270,56
CAPITOLO 1.1.1.3.19	30.718,63	-	30.718,63

CAPITOLO 1.1.1.3.20	1.418,44	-	1.418,44	1.418,44
CAPITOLO 1.1.2.2.01	-	568,12	568,12	568,12
CAPITOLO 1.1.2.3.02	5.299,58	-	5.299,58	5.299,58
CAPITOLO 1.1.2.4.01	16,29	-	16,29	16,29
CAPITOLO 1.1.2.5.01	5.971,12	3.241,82	9.212,94	9.212,94
CAPITOLO 1.2.1.2.01	10.657,08	-	10.657,08	10.657,08
CAPITOLO 1.2.1.5.01	309.300,74	-	309.300,74	309.300,74
CAPITOLO 1.2.1.5.02	68.349,83	29.274,13	97.623,96	97.623,96
CAPITOLO 1.4.1.1.01	190.668,23	-	190.668,23	190.668,23
CAPITOLO 1.4.1.1.02	964,93	3.173,24	4.138,17	4.138,17
CAPITOLO 1.4.1.1.03	63.517,77	5.109,51	68.627,28	68.627,28
CAPITOLO 1.4.1.1.05	8.444,00	5.237,68	13.681,68	13.681,68
Totale dei Residui Passivi al 31/12/2006	2.230.960,50	101.180,86	2.332.141,36	2.332.141,36

3.3.2 - ELENCO ANALITICO RESIDUI PASSIVI AL 31.12.2006 SUDDIVISI PER CREDITORI

CAPITOLO 1.1.1.1.01	ANNO DI PROVENIENZA	ESERCIZIO 2006	ESERCIZIO 2005 E PRECEDENTI	TOTALE RESIDUI PASSIVI	
				Euro	
BUSINESS CARD BNL (PRESIDENTE)	2002		1.687,95	1.687,95	
EVIAGGI.COM S.P.A.	2004		1.272,33	1.272,33	
HOLIDAY S.R.L.		4.696,05		4.696,05	
PRESIDENTE		7.988,67		7.988,67	
TORNARE A VIAGGIARE		1.185,68		1.185,68	
TOTALE CAPITOLO		13.870,40	2.960,28	16.830,68	

CAPITOLO 1.1.1.1.02	ANNO DI PROVENIENZA	ESERCIZIO 2006	ESERCIZIO 2005 E PRECEDENTI	TOTALE RESIDUI PASSIVI	
				Euro	
MAGNANI MARCO		4.043,87		4.043,87	
ENTRATA BILANCIO STATO FONDO POL.SOC		2.901,07		2.901,07	
GHESSI GIUSEPPE		5.732,62		5.732,62	
GRISOLIA EDOARDO		278,90		278,90	
BARCA FABRIZIO		3.904,42		3.904,42	
GRISOLIA EDOARDO		3.904,42		3.904,42	
SADUN ARRIGO		1.567,86		1.567,86	
PASQUARELLI GIANNI		4.183,32		4.183,32	
POLILLO GIANFRANCO		4.043,87		4.043,87	
TOTALE CAPITOLO		30.560,35	-	30.560,35	

CAPITOLO 1.1.1.1.03	ANNO DI PROVENIENZA	ESERCIZIO 2006	ESERCIZIO 2005 E PRECEDENTI	TOTALE RESIDUI PASSIVI	
				Euro	
BONITATIBUS MARGHERITA		418,34		418,34	
CARPANEDA MICHELE		5.199,02		5.199,02	
ENTRATA BILANCIO STATO FONDO POL.SOC		1.611,33		1.611,33	
NOCE PAOLA		3.904,42		3.904,42	
CANZIO MARIO		5.577,73		5.577,73	
RUSSO FRANCA		418,34		418,34	
TOTALE CAPITOLO		17.129,18	-	17.129,18	

CAPITOLO 1.1.1.1.04	ANNO DI PROVENIENZA	ESERCIZIO 2006	ESERCIZIO 2005 E PRECEDENTI	TOTALE RESIDUI PASSIVI	
				Euro	
INAIL ROMA 6		57,60		57,60	
TES. PROV. LE IRAP		1.132,81		1.132,81	
TOTALE CAPITOLO		1.190,41	-	1.190,41	

CAPITOLO 1.1.1.2.01	ANNO DI PROVENIENZA	ESERCIZIO 2006	ESERCIZIO 2005 E PRECEDENTI	TOTALE RESIDUI PASSIVI	
				Euro	
DIPENDENTI ISAE - STIPENDI		551.296,33		551.296,33	
TOTALE CAPITOLO		551.296,33	-	551.296,33	

CAPITOLO 1.1.1.2.02	ANNO DI PROVENIENZA	ESERCIZIO 2006	ESERCIZIO 2005 E PRECEDENTI	TOTALE RESIDUI PASSIVI	
				Euro	
CONTRATTISTI - STIP. E COMP. ACCESS.		74.291,08		74.291,08	
TOTALE CAPITOLO		74.291,08	-	74.291,08	

CAPITOLO 1.1.1.2.04	ANNO DI PROVENIENZA	ESERCIZIO 2006	ESERCIZIO 2005 E PRECEDENTI	TOTALE RESIDUI PASSIVI	
				Euro	
RISTO CHEF S.P.A.		7.344,28		7.344,28	
TOTALE CAPITOLO		7.344,28	-	7.344,28	

CAPITOLO 1.1.1.2.05	ANNO DI PROVENIENZA	ESERCIZIO 2006	ESERCIZIO 2005 E PRECEDENTI	TOTALE RESIDUI PASSIVI	
				Euro	
DIPENDENTI ISAE - COMPETENZE ACCESS.	2005	212.466,61	3.794,88	3.794,88	
DIPENDENTI ISAE - COMPETENZE ACCESS.		212.466,61		212.466,61	
TOTALE CAPITOLO		212.466,61	3.794,88	216.261,49	

CAPITOLO 1.1.1.2.06	ANNO DI PROVENIENZA	ESERCIZIO 2006	ESERCIZIO 2005 E PRECEDENTI	TOTALE RESIDUI PASSIVI	
				Euro	Euro
DIPENDENTI ISAE - COMPETENZE ACCESS.	2004		76,34		76,34
DIPENDENTI ISAE - COMPETENZE ACCESS.		67.413,85			67.413,85
TOTALE CAPITOLO		67.413,85	76,34		67.490,19

CAPITOLO 1.1.1.2.07	ANNO DI PROVENIENZA	ESERCIZIO 2006	ESERCIZIO 2005 E PRECEDENTI	TOTALE RESIDUI PASSIVI	
				Euro	Euro
EVIAGGI.COM S.P.A.	2004		483,33		483,33
RECONTA ERNST & YOUNG S.P.A.	2004		7.200,00		7.200,00
DIPENDENTI ISAE	2005		650,70		650,70
SISTEMI INFORMATIVI S.P.A.	2005		3.000,00		3.000,00
DIPENDENTI ISAE		776,38			776,38
EBIT S.R.L.		495,00			495,00
EDS ITALIA S.P.A.		2.170,00			2.170,00
EUROPEAN UNIVERSITY INSTITUTE		250,00			250,00
INTERNATIONAL LANGUAGE SCHOOL		13.000,00			13.000,00
TOTALE CAPITOLO		16.691,38	11.334,03		28.025,41

CAPITOLO 1.1.1.2.08	ANNO DI PROVENIENZA	ESERCIZIO 2006	ESERCIZIO 2005 E PRECEDENTI	TOTALE RESIDUI PASSIVI	
				Euro	Euro
EVIAGGI.COM S.P.A.	2004		1.552,49		1.552,49
HOLIDAYS S.R.L.		1.308,28			1.308,28
ZOPPOLI PIETRO		26,50			26,50
TOTALE CAPITOLO		1.334,78	1.552,49		2.887,27

CAPITOLO 1.1.1.2.09	ANNO DI PROVENIENZA	ESERCIZIO 2006	ESERCIZIO 2005 E PRECEDENTI	TOTALE RESIDUI PASSIVI	
				Euro	Euro
EVIAGGI.COM S.P.A.	2004		3.448,55		3.448,55
EVIAGGI.COM S.P.A.	2005		115,00		115,00
HOLIDAYS S.R.L.		4.792,49			4.792,49
TOTALE CAPITOLO		4.792,49	3.563,55		8.356,04

CAPITOLO 1.1.1.2.10	ANNO DI PROVENIENZA	ESERCIZIO 2006	ESERCIZIO 2005 E PRECEDENTI	TOTALE RESIDUI PASSIVI	
				Euro	
ALTI PRISCILLA		666,63		666,63	
ARGIOLAS BERNARDO		1.181,25		1.181,25	
BOVI MAURIZIO		3.208,33		3.208,33	
CESARONI TATIANA		1.483,88		1.483,88	
CONTE CARMEN FEDERICA		600,00		600,00	
COSTANTINI MAURO		1.483,88		1.483,88	
FELICI MARCO		1.650,00		1.650,00	
GIRARDI ALESSANDRO		1.483,88		1.483,88	
HOLIDAYS S.R.L.		1.098,65		1.098,65	
IMPERIA ANDREA		1.482,88		1.482,88	
INAIL ROMA 6		873,52		873,52	
LUPI CLAUDIO		4.450,00		4.450,00	
MANTUANO MARIANNA		3.750,00		3.750,00	
MARGANI PATRIZIA		1.482,88		1.482,88	
METIS S.P.A.		2.163,14		2.163,14	
MILANI SANDRO		1.500,32		1.500,32	
MUZI SILVIA		1.482,88		1.482,88	
OLDANI CHIARA		1.483,88		1.483,88	
ORECCHIA CARLO		1.000,00		1.000,00	
POLIN VERINICA		785,41		785,41	
RAITANO MICHELE		3.824,24		3.824,24	
ROCCHETTI GAIA		1.482,88		1.482,88	
TALONE ALESSANDRA		1.500,13		1.500,13	
TEDIOSI FABRIZIO		2.500,00		2.500,00	
TENAGLIA SIMONA		1.482,88		1.482,88	
TES. PROV. LE IRAP		1.945,79		1.945,79	
ZOPPOLI PIETRO		1.000,00		1.000,00	
TOTALE CAPITOLO		47.047,33	-	47.047,33	

CAPITOLO 1.1.1.2.11	ANNO DI PROVENIENZA	ESERCIZIO 2006	ESERCIZIO 2005 E PRECEDENTI	TOTALE RESIDUI PASSIVI	
				Euro	
TESORERIA PROVINCIALE DELLO STATO			9.087,40	9.087,40	
INAIL ROMA 6	2004	98,39		98,39	
INPDAP		567,63		567,63	
INPS SEDE DI ROMA		1.190,79		1.190,79	
TESORERIA PROVINCIALE DELLO STATO		164.933,40		164.933,40	
TOTALE CAPITOLO		166.790,21	9.087,40	175.877,61	

CAPITOLO 1.1.1.2.12	ANNO DI PROVENIENZA	ESERCIZIO 2006	ESERCIZIO 2005 E PRECEDENTI	TOTALE RESIDUI PASSIVI	
				Euro	
INPDAP -GESTIONE EX ENPDEP		69,71		69,71	
INPGI		639,43		639,43	
TESORIERE PROV.LE STATO		17.837,63		17.837,63	
TOTALE CAPITOLO		18.546,77	-	18.546,77	

CAPITOLO 1.1.1.2.13	ANNO DI PROVENIENZA	ESERCIZIO 2006	ESERCIZIO 2005 E PRECEDENTI	TOTALE RESIDUI PASSIVI	
				Euro	
TESORERIA PROV.LE-IRAP		43.319,49		43.319,49	
TOTALE CAPITOLO		43.319,49	-	43.319,49	

CAPITOLO 1.1.1.2.14	ANNO DI PROVENIENZA	ESERCIZIO 2006	ESERCIZIO 2005 E PRECEDENTI	TOTALE RESIDUI PASSIVI	
				Euro	
TESORERIA PROV.LE-IRAP		2.652,02		2.652,02	
TOTALE CAPITOLO		2.652,02	-	2.652,02	

CAPITOLO 1.1.1.3.02	ANNO DI PROVENIENZA	ESERCIZIO 2006	ESERCIZIO 2005 E PRECEDENTI	TOTALE RESIDUI PASSIVI	
				Euro	
AERCLIMA IMPIANTI S.R.L.		4.934,40		4.934,40	
ANTARES S.R.L.		2.185,52		2.185,52	
ASTEL S.R.L.		1.050,01		1.050,01	
GERMAR DI GERMANI S.R.L.		655,20		655,20	
ROMA VERDE S.R.L.		1.944,00		1.944,00	
S.G.M. S.R.L.		277,72		277,72	
TOTALE CAPITOLO		11.046,85	-	11.046,85	

CAPITOLO 1.1.1.3.04	ANNO DI PROVENIENZA	ESERCIZIO 2006	ESERCIZIO 2005 E PRECEDENTI	TOTALE RESIDUI PASSIVI	
				Euro	
ACEA ATOS S.P.A.		728,65		728,65	
ACEA ELECTRABEL S.P.A.		13.891,42		13.891,42	
ENI S.P.A. DIVISIONE GAS		3.960,72		3.960,72	
GIGLIO-RE S.P.A.		5.424,58		5.424,58	
LA VENETA SERVIZI S.P.A.		30.528,00		30.528,00	
MONDIALPOL ROMA S.R.L.		3.209,62		3.209,62	
NAZIONAL SERVICE S.R.L.		61,63			
TOTALE CAPITOLO		57.804,62	-	57.742,99	

CAPITOLO 1.1.1.3.05	ANNO DI PROVENIENZA	ESERCIZIO 2006	ESERCIZIO 2005 E PRECEDENTI	TOTALE RESIDUI PASSIVI	
				Euro	
AL CONTO CORRENTE POSTALE 6083		142,10		142,10	
POSTE ITALIANA		17.658,30		17.658,30	
POSTEL S.P.A.		10.025,36		10.025,36	
TELECOM ITALIA S.P.A.		10.070,00		10.070,00	
WIND TELECOMUNICAZIONI S.P.A.		253,55		253,55	
TOTALE CAPITOLO		38.149,31	-	38.149,31	

CAPITOLO 1.1.1.3.06	ANNO DI PROVENIENZA	ESERCIZIO 2006	ESERCIZIO 2005 E PRECEDENTI	TOTALE RESIDUI PASSIVI	
				Euro	
KUWAIT PETROLEUM ITALIA S.P.A.		200,22		200,22	
TOTALE CAPITOLO		200,22	-	200,22	

CAPITOLO 1.1.1.3.07	ANNO DI PROVENIENZA	ESERCIZIO 2006	ESERCIZIO 2005 E PRECEDENTI	TOTALE RESIDUI PASSIVI	
				Euro	
ALOISI		45,00		45,00	
ANTARES S.R.L.		789,40		789,40	
CARTOTECNICA DEI MILLE		45,00		45,00	
FELIAN S.P.A.		4.967,05		4.967,05	
UNICEF		1.274,50		1.274,50	
TOTALE CAPITOLO		7.120,95	-	7.120,95	

CAPITOLO 1.1.1.3.08	ANNO DI PROVENIENZA	ESERCIZIO 2006	ESERCIZIO 2005 E PRECEDENTI	TOTALE RESIDUI PASSIVI	
				Euro	
QUADRIFOLIUM S.R.L.	2004		746,75		746,75
QUADRIFOLIUM S.R.L.	2005		1.030,95		1.030,95
DEL BENE ANNA		460,15			460,15
ILSOLE 24 ORE S.P.A.		442,80			442,80
L'ECO DELLA STAMPA S.P.A.		7.268,40			7.268,40
LE MONDE		467,50			467,50
MEDIAS		600,00			600,00
QUADRIFOLIUM S.R.L.		1.948,65			1.948,65
ROUBINI GLOBAL ECONOMICS		1.547,99			1.547,99
DE ECONOMIST NEWSPAPER LIMITED		92,00			92,00
THE FINANCIAL TIMES LTD		540,05			540,05
THE WALL STREET JOURNAL		440,00			440,00
TOTALE CAPITOLO		13.807,54	1.777,70		15.585,24

CAPITOLO 1.1.1.3.11	ANNO DI PROVENIENZA	ESERCIZIO 2006	ESERCIZIO 2005 E PRECEDENTI	TOTALE RESIDUI PASSIVI	
				Euro	
RETE FERROVIARIA ITALIANA		1.150,90			1.150,90
TOTALE CAPITOLO		1.150,90	-		1.150,90

CAPITOLO 1.1.1.3.12	ANNO DI PROVENIENZA	ESERCIZIO 2006	ESERCIZIO 2005 E PRECEDENTI	TOTALE RESIDUI PASSIVI	
				Euro	
CICRESPI S.P.A.		1.830,20			1.830,20
EMERSON NETWORK POWER S.R.L.		2.892,00			2.892,00
FRANCOPOST S.R.L.		192,00			192,00
TOTALE CAPITOLO		4.914,20	-		4.914,20

CAPITOLO 1.1.1.3.13	ANNO DI PROVENIENZA	ESERCIZIO 2006	ESERCIZIO 2005 E PRECEDENTI	TOTALE RESIDUI PASSIVI	
				Euro	
RECONTA ERNST & YOUNG S.P.A.	2004		12.960,00		12.960,00
A DISPOSIZIONE PROG. ISAE-IRRES-IRPET	2005		352,50		352,50
TECLO S.R.L.		8.323,20			8.323,20
TOTALE CAPITOLO		8.323,20	13.312,50		21.635,70

CAPITOLO 1.1.1.3.14	ANNO DI PROVENIENZA	ESERCIZIO 2006	ESERCIZIO 2005 E PRECEDENTI	TOTALE RESIDUI PASSIVI	
				Euro	
ATESIA S.P.A.		87.773,40		87.773,40	
EUROPEAN COMMISSION		500,00		500,00	
TOTALE CAPITOLO		88.273,40	-	88.273,40	

CAPITOLO 1.1.1.3.16	ANNO DI PROVENIENZA	ESERCIZIO 2006	ESERCIZIO 2005 E PRECEDENTI	TOTALE RESIDUI PASSIVI	
				Euro	
A DISPOSIZIONE PROG. ISAE-IRRES-IRPET FELIAN	2005	243,00	37,19	37,19	
GIOVANNI ENRICO		331,45		243,00	
TRIMANI S.R.L.		429,00		331,45	
TOTALE CAPITOLO		1.003,45	37,19	1.040,64	

CAPITOLO 1.1.1.3.17	ANNO DI PROVENIENZA	ESERCIZIO 2006	ESERCIZIO 2005 E PRECEDENTI	TOTALE RESIDUI PASSIVI	
				Euro	
CARTOTECNICA DEI MILLE S.A.S.		30,01		30,01	
CROPPRO 2000 S.R.L.		1.008,00		1.008,00	
DIPENDENTI ISAE		1.193,96		1.193,96	
DIPENDENTI ISAE A CONTRATTO		622,23		622,23	
FELIAN S.P.A.		57,50		57,50	
TOTALE CAPITOLO		2.911,70	-	2.911,70	

CAPITOLO 1.1.1.3.18	ANNO DI PROVENIENZA	ESERCIZIO 2006	ESERCIZIO 2005 E PRECEDENTI	TOTALE RESIDUI PASSIVI	
				Euro	
AREA SOFTWARE S.N.C.	2004	3.120,00	7.080,00	7.080,00	
AREA SOFTWARE S.N.C.		1.257,60		3.120,00	
DI BIT S.A.S.		5.581,44		1.257,60	
EDS ITALIA S.P.A.		420,72		5.581,44	
IBM S.P.A.		12.394,80		420,72	
PROMETEIA S.P.A.		1.176,00		-12.394,80	
SISTEMI INFORMATIVI S.P.A.		240,00		1.176,00	
STUDIO 81 DATA SYSTEMS S.R.L.				240,00	
TOTALE CAPITOLO		24.190,56	7.080,00	31.270,56	

CAPITOLO 1.1.1.3.19	ANNO DI PROVENIENZA	ESERCIZIO 2006	ESERCIZIO 2005 E PRECEDENTI	TOTALE RESIDUI PASSIVI	
				Euro	
GE NOLEGGI S.P.A.		5.239,44		5.239,44	
MAZIO CRISTIANA		4.471,00		4.471,00	
OLIVETTI TECNOST S.P.A.		1.079,06		1.079,06	
PIERLEONI		17.493,30		17.493,30	
TES. PROV. LE DELLO STATO (IRAP)		380,04		380,04	
W.G.R. S.P.A.		1.995,99		1.995,99	
WELLS FRANCIS		59,80		59,80	
TOTALE CAPITOLO		30.718,63	-	30.718,63	

CAPITOLO 1.1.1.3.20	ANNO DI PROVENIENZA	ESERCIZIO 2006	ESERCIZIO 2005 E PRECEDENTI	TOTALE RESIDUI PASSIVI	
				Euro	
LA VENETA SERVIZI S.P.A.		924,00		924,00	
METIS S.P.A.		494,44		494,44	
TOTALE CAPITOLO		1.418,44	-	1.418,44	

CAPITOLO 1.1.2.2.01	ANNO DI PROVENIENZA	ESERCIZIO 2006	ESERCIZIO 2005 E PRECEDENTI	TOTALE RESIDUI PASSIVI	
				Euro	
DIPENDENTI ISAE	2004		568,12	568,12	
TOTALE CAPITOLO		-	568,12	568,12	

CAPITOLO 1.1.2.3.02	ANNO DI PROVENIENZA	ESERCIZIO 2006	ESERCIZIO 2005 E PRECEDENTI	TOTALE RESIDUI PASSIVI	
				Euro	
BNL SPESE BANCARIE		31,76		31,76	
BNL SPESE CONVENZIONE		5.164,57		5.164,57	
BNL SPESE SERVIZIO CASSA IV TRIMESTRE		103,25		103,25	
TOTALE CAPITOLO		5.299,58	-	5.299,58	

CAPITOLO 1.1.2.4.01	ANNO DI PROVENIENZA	ESERCIZIO 2006	ESERCIZIO 2005 E PRECEDENTI	TOTALE RESIDUI PASSIVI	
				Euro	
HOLIDAYS S.R.L.		16,29		16,29	
TOTALE CAPITOLO		16,29	-	16,29	

CAPITOLO 1.1.2.5.01	ANNO DI PROVENIENZA	ESERCIZIO 2006	ESERCIZIO 2005 E PRECEDENTI	TOTALE RESIDUI PASSIVI	
				Euro	
BRANDIMARTE RISCATTO PENSIONE	2003		1.516,41	1.516,41	
EVIAGGI COM	2004		1.725,41	1.725,41	
EUROPEAN COMMISSION		159,63		159,63	
HOLIDAY S.R.L.		4.538,49		4.538,49	
STATISTICAL OFFICE OF		290,00		290,00	
SWETS INFORMATION SERVICES		693,00		693,00	
TSUKHLO SERGUEY		290,00		290,00	
TOTALE CAPITOLO		5.971,12	3.241,82	9.212,94	

CAPITOLO 1.2.1.2.01	ANNO DI PROVENIENZA	ESERCIZIO 2006	ESERCIZIO 2005 E PRECEDENTI	TOTALE RESIDUI PASSIVI	
				Euro	
DATEL SYSTEMS S.R.L.		10.224,00		10.224,00	
DIBIT S.A.S.		433,08		433,08	
TOTALE CAPITOLO		10.657,08	-	10.657,08	

CAPITOLO 1.2.1.5.01	ANNO DI PROVENIENZA	ESERCIZIO 2006	ESERCIZIO 2005 E PRECEDENTI	TOTALE RESIDUI PASSIVI	
				Euro	
DIPENDENTI ISAE		279.406,81		279.406,81	
FRINOLLI PUZZILLI RENZO		6.229,20		6.229,20	
LEGGERI CARLO		4.503,10		4.503,10	
MARGIOTTA ERMINIA		6.251,02		6.251,02	
NAPOLI GIOCONDA DALL'OCCO ARIANNA		967,73		967,73	
RENZELLO LAURA		5.373,08		5.373,08	
TRADITI DINA		6.569,80		6.569,80	
TOTALE CAPITOLO		309.300,74	-	309.300,74	

CAPITOLO 1.2.1.5.02	ANNO DI PROVENIENZA	ESERCIZIO 2006	ESERCIZIO 2005 E PRECEDENTI	TOTALE RESIDUI PASSIVI	
				Euro	
LIQUID. IND. DI ANZIANITA' SEGARELLI	2003		1.864,01	1.864,01	
LUPI CLAUDIO	2005		27.410,12	27.410,12	
FRINOLLI PUZZILLI RENZO		68.349,83		68.349,83	
TOTALE CAPITOLO		68.349,83	29.274,13	97.623,96	

CAPITOLO 1.4.1.1.01	ANNO DI PROVENIENZA	ESERCIZIO 2006	ESERCIZIO 2005 E PRECEDENTI	TOTALE RESIDUI PASSIVI	
				Euro	
DIPENDENTI ISAE MINISTERO DELLE FINANZE		626,85 190.041,38		626,85 190.041,38	
TOTALE CAPITOLO		190.668,23	-	190.668,23	

CAPITOLO 1.4.1.1.02	ANNO DI PROVENIENZA	ESERCIZIO 2006	ESERCIZIO 2005 E PRECEDENTI	TOTALE RESIDUI PASSIVI	
				Euro	
TES. PROV. LE DELLO STATO INAIL ROMA 6 INPDAP INPGI INPS SEDE DI ROMA	2004	64,80 185,10 253,57 461,46	3.173,24	3.173,24 64,80 185,10 253,57 461,46	
TOTALE CAPITOLO		964,93	3.173,24	4.138,17	

CAPITOLO 1.4.1.1.03	ANNO DI PROVENIENZA	ESERCIZIO 2006	ESERCIZIO 2005 E PRECEDENTI	TOTALE RESIDUI PASSIVI	
				Euro	
TESORERIA PROVINCIALE- INPDAP CASAGIT INPDAP INPDAP TESORIERE PROV. LE STATO	2002	105,04 2.393,47 61.019,26	5.109,51	5.109,51 105,04 2.393,47 61.019,26	
TOTALE CAPITOLO		63.517,77	5.109,51	68.627,28	

CAPITOLO 1.4.1.1.05	ANNO DI PROVENIENZA	ESERCIZIO 2006	ESERCIZIO 2005 E PRECEDENTI	TOTALE RESIDUI PASSIVI	
				Euro	
INA AGENZIA GENERALE	2001		1.514,52	1.514,52	
MINISTERO DEL TESORO	2001		657,10	657,10	
MINISTERO DEL TESORO	2002		626,61	626,61	
MINISTERO DEL TESORO	2003		306,36	306,36	
MINISTERO DEL TESORO	2004		933,84	933,84	
MINISTERO DEL TESORO	2005		1.199,25	1.199,25	
ANPRI		323,07		323,07	
CISL		938,07		938,07	
COGES FINANZIARIA S.P.A.		130,00		130,00	
INPDAP		3.268,61		3.268,61	
INA AGENZIA GENERALE		756,03		756,03	
MINISTERO DEL TESORO		1.287,72		1.287,72	
NEOS BANCA		435,00		435,00	
PRESTITALIA S.P.A.		250,00		250,00	
SNUR CGIL		775,52		775,52	
USI/RDB RICERCA		5,16		5,16	
UIL SINDACATO RICERCA		274,82		274,82	
TOTALE CAPITOLO		8.444,00	5.237,68	13.681,68	
TOTALE GENERALE		2.230.960,50	101.180,86	2.332.141,36	

3.3.3 - ELENCO RESIDUI PASSIVI ELIMINATI 31 DICEMBRE 2006 SUDDIVISI PER CAPITOLO

	Esercizio 2005	Esercizio 2004 e precedenti	Totale
CAPITOLO 1.1.1.2.02		90,76	90,76
CAPITOLO 1.1.1.2.07	634,36		634,36
CAPITOLO 1.1.1.3.02	396,00		396,00
CAPITOLO 1.1.1.3.04		250,00	250,00
CAPITOLO 1.1.1.3.08		1.400,00	1.400,00
CAPITOLO 1.1.1.3.12		540,00	540,00
CAPITOLO 1.1.1.3.16	9.957,59		9.957,59
CAPITOLO 1.1.1.3.17		312,35	312,35
CAPITOLO 1.1.1.3.18		3.544,46	3.544,46
CAPITOLO 1.1.1.3.19		1.029,66	1.029,66
CAPITOLO 1.1.2.5.01	819,47	157,46	976,93
TOTALE	11.807,42	7.324,69	19.132,11

BILANCIO AL 31 dicembre 2006
 3.3.4 - DETTAGLIO DEI RESIDUI PASSIVI ELIMINATI AL 31-12-2006 SUDDIVISI PER CREDITORI

CAPITOLO 1.1.1.2.02	ESERCIZIO 2005	ESERCIZIO 2004 E PRECEDENTI	TOTALE RESIDUI PASSIVI ELIMINATI
DIPENDENTI		14,57	14,57
DIPENDENTI		76,19	76,19
TOTALE CAPITOLO	-	90,76	90,76

CAPITOLO 1.1.1.2.07	ESERCIZIO 2005	ESERCIZIO 2004 E PRECEDENTI	TOTALE RESIDUI PASSIVI ELIMINATI
DIPENDENTI	433,80		433,80
INTERNATIONAL LANGUAGE	200,56		200,56
TOTALE CAPITOLO	634,36	-	634,36

CAPITOLO 1.1.1.3.02	ESERCIZIO 2005	ESERCIZIO 2004 E PRECEDENTI	TOTALE RESIDUI PASSIVI ELIMINATI
GERMAR S.R.L.	396,00		396,00
TOTALE CAPITOLO	396,00	-	396,00

CAPITOLO 1.1.1.3.04	ESERCIZIO 2005	ESERCIZIO 2004 E PRECEDENTI	TOTALE RESIDUI PASSIVI ELIMINATI
SCARDELLATO S.R.L.		250,00	250,00
TOTALE CAPITOLO	-	250,00	250,00

BILANCIO AL 31 dicembre 2006
 3.3.4 - DETTAGLIO DEI RESIDUI PASSIVI ELIMINATI AL 31-12-2006 SUDDIVISI PER CREDITORI

CAPITOLO 1.1.1.3.08	ESERCIZIO 2005	ESERCIZIO 2004 E PRECEDENTI	TOTALE RESIDUI PASSIVI ELIMINATI
IL SOLE 24 ORE		1.400,00	1.400,00
TOTALE CAPITOLO	-	1.400,00	1.400,00

CAPITOLO 1.1.1.3.12	ESERCIZIO 2005	ESERCIZIO 2004 E PRECEDENTI	TOTALE RESIDUI PASSIVI ELIMINATI
FRANCOPOST S.R.L.		540,00	540,00
TOTALE CAPITOLO	-	540,00	540,00

CAPITOLO 1.1.1.3.16	ESERCIZIO 2005	ESERCIZIO 2004 E PRECEDENTI	TOTALE RESIDUI PASSIVI ELIMINATI
A DISPOSIZIONE	9.957,59		9.957,59
TOTALE CAPITOLO	9.957,59	-	9.957,59

CAPITOLO 1.1.1.3.17	ESERCIZIO 2005	ESERCIZIO 2004 E PRECEDENTI	TOTALE RESIDUI PASSIVI ELIMINATI
ZIINO OTTAVIO		312,35	312,35
TOTALE CAPITOLO	-	312,35	312,35

BILANCIO AL 31 dicembre 2006
 3.3.4 - DETTAGLIO DEI RESIDUI PASSIVI ELIMINATI AL 31-12-2006 SUDDIVISI PER CREDITORI

CAPITOLO 1.1.1.3.18	ESERCIZIO 2005	ESERCIZIO 2004 E PRECEDENTI	TOTALE RESIDUI PASSIVI ELIMINATI
ISTAT		350,00	350,00
AT & T GLOBAL		69,66	69,66
AREA SOFTWARE S.R.L.		4,80	4,80
AREA SOFTWARE S.R.L.		3.120,00	3.120,00
TOTALE CAPITOLO	-	3.544,46	3.544,46

CAPITOLO 1.1.1.3.19	ESERCIZIO 2005	ESERCIZIO 2004 E PRECEDENTI	TOTALE RESIDUI PASSIVI ELIMINATI
GE NOLEGGI S.P.A.		1.029,66	1.029,66
TOTALE CAPITOLO	-	1.029,66	1.029,66

CAPITOLO 1.1.2.5.01	ESERCIZIO 2005	ESERCIZIO 2004 E PRECEDENTI	TOTALE RESIDUI PASSIVI ELIMINATI
DIPENDENTI		157,46	157,46
HOLIDAYS S.R.L.	819,47		819,47
TOTALE CAPITOLO	819,47	157,46	976,93

TOTALE GENERALE	11.807,42	7.324,69	19.132,11
------------------------	------------------	-----------------	------------------

PAGINA BIANCA



ISTITUTO DI STUDI E ANALISI ECONOMICA

3.4 – Investimenti Mobiliari

Anno 2006

PAGINA BIANCA

3.4 - INVESTIMENTI MOBILIARI**ALTRI TITOLI DI CREDITO (INA)**

CONSISTENZA AL 1° GENNAIO 2006	6.912.420,69
RISCOSSIONE POLIZZE	398.903,58
RISCOSSIONE QUOTE RISCATTO SPECIALE	<u>16.109,78</u>
IMPORTO IMPEGNATO PER ADEGUAMENTO	<u>314.193,34</u>
TOTALE	6.811.600,67
VARIAZIONI STRAORDINARIE	- 191.264,78
CONSISTENZA AL 31 DICEMBRE 2006	<u>6.620.335,89</u>



PAGINA BIANCA



ISTITUTO DI STUDI E ANALISI ECONOMICA

**3.5 – Prospetto del TFR maturato
al 31 dicembre 2006**

PAGINA BIANCA

3.5 - Fondo liquidazione personale dipendente al 31/12/2006

Fondo liquidazione al 1 gennaio 2006		6.912.420,69
Accantonamento iniziale		
Indennità anzianità pagate al personale cessato dal servizio:		
T.F.R. dipendenti non iscritti I.N.A.	37.611,07	
T.F.R. dipendenti iscritti I.N.A.	<u>330.553,75</u>	
Indennità anzianità impegnate per il personale cessato dal servizio:		
T.F.R. dipendenti non iscritti I.N.A.	309.300,74	
T.F.R. dipendenti iscritti I.N.A.	<u>68.349,83</u>	745.815,39
		6.166.605,30
Accantonamento anno 2006 per adeguamento del fondo		+ 453.730,59
Totale accantonato al 31/12/2006 (vedasi prospetti)		6.620.335,89

PAGINA BIANCA



ISTITUTO DI STUDI E ANALISI ECONOMICA

**3.5.1 – Prospetto analitico del TFR maturato
al 31 dicembre 2006**

PAGINA BIANCA

3.5.1.- RIEPILOGO FONDO TFR ANNO 2006

A) Personale assunto ante 31-12-2000		
Polizza n. 9005137	3.318.363,60	
Polizza n. 9005137	166.769,57	
Premio unico anno 2006	<u>166.121,37</u>	3.651.254,54
B) Personale assunto dopo 31-12-2000		
Polizza n. 9005137	214.224,06	
Polizza n. 9017002	72.367,95	
Premio unico anno 2006	<u>77.794,60</u>	364.386,61
C) Personale ex ISPE		
Polizza n. 9004392	<u>2.604.694,74</u>	<u>2.604.694,74</u>
TOTALE		6.620.335,89



Polizze INA n. 9.005.137 e n.9.017.002 - Prospetto analitico del fondo TFR al 31/12/2006

Personale di ruolo assunto ante 31 dicembre 2000 (DPCM 2/09/2001)

Liv.	Nominativo	Fondo polizza n. 9.005.137 al 31/12/2006	Fondo polizza n. 9.017.002 al 31/12/2006	PREMIO UNICO anno 2006	Totale fondi INA
1DR2	Gabriele	24.213,95	4.209,43	4.099,20	32.522,58
1DR3	Mercuri	73.384,33	3.227,26	4.525,12	81.136,71
1DR4	Espa	88.473,15	3.419,03	4.948,28	96.840,46
1DR5	Fiocca	55.715,86	3.084,77	4.948,28	63.748,91
1DR6	Calabresi	157.103,32	34.396,86	6.301,27	197.801,45
1DR6	De Cindio	219.748,34	186,56	6.301,27	226.236,17
2PR	D'Elia	71.931,77	492,07	0,00	72.423,84
2PR3	Bruno	14.761,92	2.802,19	3.379,71	20.943,82
2PR3	Meucci	31.042,32	14.712,09	3.379,71	49.134,12
2PR3	Tanda	27.760,01	0,00	3.379,71	31.139,72
2PR3	Valle	30.348,42	14.819,36	3.379,71	48.547,49
2PR4	Brandimarte	57.792,41	20.157,36	3.682,54	81.632,31
2PR4	Cozzolino Maria	75.745,88	3.626,50	3.682,54	83.056,92
2PR4	Di Nicolò	73.226,55	3.385,78	3.682,54	80.294,87
2PR4	RANSE D.	62.719,03	3.411,11	3.682,54	69.812,68
2PR5	Fanfoni S.	96.203,05	4.054,10	4.191,80	104.448,95
2PR5	Martelli	91.278,09	6.774,41	4.191,80	102.244,30
2PR6	D'Arcangelo	154.602,66	0,00	4.612,26	159.214,92
3R2	Bottone	11.341,68	1.881,77	2.084,51	15.307,96
3R3	Ciancchia	26.473,76	2.314,47	2.512,95	31.301,18
3R3	Herman	22.684,90	2.314,47	2.512,95	27.512,32
3T1	I. SPERANZA	24.927,63	1.766,74	2.512,95	29.207,32
3T1	Matera	16.119,66	1.881,77	2.084,51	20.085,94
3T1	Pileggi	21.924,54	2.039,83	2.084,51	26.048,88
IV	Barbieri	74.872,28	34,54	2.058,03	76.964,85
IV	Bellincampi	34.733,08	1.008,95	1.877,06	37.619,09
IV	De Angelis	34.636,77	1.013,57	1.879,67	37.530,01
IV	Di Tommaso	94.114,98	0,00	2.203,92	96.318,90
IV	Dramis	72.646,45	126,16	2.149,05	74.921,66
IV	Fanfoni P.	30.262,94	1.126,18	1.866,62	33.255,74
IV	Grasso	18.422,40	0,00	1.829,41	20.251,81
IV	Monticelli	80.033,39	0,00	2.094,35	82.127,74
IV	Quadri	75.655,28	22,25	2.161,35	77.836,88
IV	Relafi	70.480,42	176,63	2.120,28	72.777,33
IV	Ricca	68.340,51	242,05	2.143,05	70.725,61
IV	Rucci	47.630,45	702,18	1.939,36	50.271,99
IV	Viroli Costa	51.478,19	648,20	2.061,45	54.186,84
IV	Vizzaccaro	48.064,31	744,52	1.945,38	50.754,21
IX	Laudonio	12.597,61	1.027,38	1.183,87	14.808,86
V	Barale	39.423,66	717,92	1.794,52	41.936,10
V	Briani	30.213,50	886,03	1.653,61	32.753,14
V	Castellucci	44.540,26	567,30	1.788,40	46.895,96
V	Gastiticci	62.283,33	0,00	1.870,85	64.154,18
V	Lisi	45.477,83	577,24	1.826,60	47.881,67

Polizze INA n. 9.005.137 e n.9.017.002 - Prospetto analitico del fondo TFR al 31/12/2006

Personale di ruolo assunto ante 31 dicembre 2000 (DPCM 2/03/2001)

Liv.	Nominativo	Fondo polizza n. 9.005.137 al 31/12/2006	Fondo polizza n. 9.017.002 al 1/11/2006	PREMIO UNICO anno 2006	Totale fondi INA
V	Moccia	30.649,93	882,22	1.655,57	33.187,72
V	Rizza	31.075,07	878,44	1.656,97	33.610,48
V	Tesei	30.650,01	882,18	1.655,57	33.187,76
V	Vincenzi	41.450,30	642,46	1.683,27	43.776,03
VI	Balzerano I.	16.482,33	1.039,96	1.446,11	18.968,40
VI	Cirminà	40.283,36	506,67	1.623,86	42.413,89
VI	Ortner	51.939,45	328,86	1.586,22	53.854,53
VI	Paladini	17.397,31	1.028,14	1.446,11	19.871,56
VI	Patrizi	17.870,51	1.007,52	1.446,11	20.324,14
VI	Pecchioli	25.095,86	849,00	1.454,65	27.399,50
VI	Ranèdda S	16.482,37	1.039,91	1.446,11	18.968,39
VI	Strappaghetti	27.488,71	819,13	1.474,09	29.781,93
VI	Turella	48.222,67	389,88	1.564,59	50.177,14
VII	Badiolato	7.895,46	1.219,24	1.496,54	10.611,24
VII	Carapellese	14.642,40	878,53	1.286,37	16.807,30
VII	De Nitti	34.875,17	479,15	1.444,87	36.799,19
VII	Lucerna	24.106,35	653,34	1.306,09	26.065,78
VII	Mandas	26.157,73	664,66	1.390,09	28.212,48
VII	Marchi	21.026,41	747,87	1.309,77	23.084,05
VII	Martinelli	5.789,38	1.078,48	1.326,64	8.194,50
VII	Orsini	33.553,12	460,57	1.366,09	35.379,78
VII	Sallis	48.371,65	153,77	1.514,67	50.040,09
VII	Scarfetta	24.046,15	1.281,42	1.471,85	26.809,42
VII	Valentini	14.642,65	878,33	1.286,37	16.807,35
VIII	Colletti	18.276,32	701,47	1.197,67	20.175,46
VIII	Martella	16.396,79	757,26	1.199,86	18.353,91
VIII	Morelli	25.731,81	570,88	1.287,83	27.590,52
VIII	Rosati	26.779,34	541,39	1.292,26	28.612,99
VIII	Segoni	15.553,13	817,81	1.197,67	17.568,61
	TOTALE	3.318.363,60	166.769,57	166.121,37	3.651.254,54

Accantonamento TFR privatistico

Personale a contratto e di ruolo (assunto dopo il 31/12/2000) già iscritto in polizza

Liv.	Nominativo	decorrenza rapporto	Fondo polizza n. 9.095.137 al 31/12/2006	Fondo polizza n. 9.017.002 al 1/11/2006	PREMIO UNICO anno 2006	Totale Fondo al 31/12/2006
	Venerdini	17/11/2003	8.796,42	9.833,35	8.678,96	27.308,73
I	Malgarini	01/02/2002	15.295,63	4.967,93	5.320,92	25.584,48
II	Basile	01/01/2001	9.056,63	2.813,37	2.942,21	14.812,21
II	Caumi	06/02/2004	0,00	5.309,29	2.889,87	8.199,16
II	Marchesi	01/09/1999	15.626,18	2.744,70	3.137,99	21.508,87
II	Mariani B.	15/10/2002	5.840,63	2.600,50	2.889,87	11.331,00
II	Pappalardo	01/01/2001	10.685,28	2.626,76	3.137,99	16.450,03
II	Reboani - aspettativa	01/10/1999	12.034,18	93,06	0,00	12.127,24
II	Vicarelli	18/01/1999	16.155,71	2.573,08	3.137,99	21.866,78
III	Costa	01/01/2001	8.544,41	1.997,57	2.254,06	12.796,04
III	Crosilla	01/11/2001	6.693,05	1.981,34	2.254,06	10.928,45
III	De Santis	01/01/2001	8.544,42	1.997,57	2.254,06	12.796,05
III	Declich	01/11/2004	0,00	2.300,04	2.078,31	4.378,35
III	D'Elia F.	01/10/2005	0,00	492,07	2.078,31	2.570,38
III	Dominici	01/05/2001	7.791,22	2.063,90	2.416,78	12.271,90
III	Fioramanti	01/04/2004	0,00	3.461,23	2.078,31	5.539,54
III	Fullone	01/12/2004	0,00	2.134,16	2.078,31	4.212,47
III	Mancini	15/05/2000	9.964,35	2.085,59	2.416,78	14.466,72
III	Mascini	23/10/2006	-	0,00	346,38	346,38
III	Sciandra	01/10/2005	0,00	492,07	2.078,31	2.570,38
III	Serafini - aspettativa	01/03/2003	3.871,69	34,11	0,00	3.905,80
III	Sonego	01/12/1999	10.885,96	2.067,16	2.254,06	15.207,18
III	Tassa	01/02/2003	6.123,74	0,00	0,00	6.123,74
III	Ventura	02/05/2005	0,00	1.312,18	2.078,31	3.390,49
IV	Naitana (fine 30/11/2005)	01/12/2000	0,00	0,00	1.882,65	1.882,65
IX	Costa R.	18/08/2004	0,00	1.556,09	1.254,80	2.810,89
IX	Folcarelli	01/08/2001	4.110,31	1.132,40	1.254,80	6.497,51
VII	Milozzi	17/12/2001	4.056,52	1.271,37	1.412,89	6.740,78
VIII	Bartolini	01/08/2001	4.362,54	1.194,48	1.322,80	6.879,82
VIII	Marasca	01/08/2001	4.362,46	1.194,48	1.322,80	6.879,74
VIII	Pujja	01/08/2001	4.362,54	1.194,48	1.322,80	6.879,82
	De Nardis	01/01/2001	37.060,19	8.843,62	9.219,23	55.123,04
			214.224,06	72.367,95	77.794,60	364.386,61

25/05/2007 15.09

Polizza INA n.9.004.392 (ex ISPE) - Prospetto analitico del fondo TFR al 31/12/2006

Liv.	Nominativo	Accantonamento INA al 31/12/2006
VI	Cavallo Daniela	54.652,56
VI	Cavallo Mario	51.117,42
IV	Cessari	75.556,73
VI	Colarieti	53.126,04
V	Contardo	52.265,50
V	Desando	56.213,62
I	Di Biase	235.861,68
II	Donthäuser, (cessato dal servizio)	162.522,18
II	Fedele	162.522,18
IV	Foschi	59.004,92
IV	Firinoli, Puzilli, (cessato dal servizio)	68.349,83
II	Fusari	172.987,14
IV	Gallorini	71.353,65
II	Gandiglio	146.988,66
VI	Giovannelli	56.006,62
V	Giuggioli	63.370,74
V	Iacovino	53.060,41
V	Lombardo	62.734,14
I	Milana	222.918,05
IV	Ottone	76.860,93
III	Principe	100.220,79
VI	Rani	46.694,57
I	Sartori	241.961,10
IV	Speciale	59.633,84
IV	Spinosa	68.703,95
II	Zerbinati	130.027,49
		2.604.694,74

PAGINA BIANCA



ISTITUTO DI STUDI E ANALISI ECONOMICA

3.6 – Prospetto Piano di Ammortamento

Anno 2006

PAGINA BIANCA

3.6 - Prospetto piano di ammortamento

QUOTE AMMORTAMENTO ANNUALI	IMPANTI MOBILI E ATTREZZATURE AUTOVEETTURE										
	ESERCIZIO DI COMPETENZA	2.006	2.007	2.008	2.009	2.010	2.011	2.012	2.013	2.014	2.015
ISAE 1999 Impianti Mobili e Macchine ufficio Autoveetture	3.560,04	1.186,68									
EX ISCO Impianti Mobili e Macchine ufficio Autoveetture											
EX ISPE Impianti Mobili e Macchine ufficio Autoveetture	1.375,94										
ISAE 2000 Impianti Mobili e Macchine ufficio Autoveetture	6.322,32	6.322,32	2.107,44								
EX ISCO Impianti Mobili e Macchine ufficio Autoveetture											
EX ISPE Impianti Mobili e Macchine ufficio Autoveetture											
ISAE 2001 Impianti Mobili e Macchine ufficio Autoveetture	4.483,19	4.483,19	4.483,19	1.494,39							
ISAE 2002 Impianti Mobili e Macchine ufficio Autoveetture	3.820,61	3.820,61	3.820,61	3.820,61	1.273,58						
ISAE 2003 Impianti Mobili e Macchine ufficio Autoveetture	6.023,31 1.163,45	1.163,45	1.163,45	1.163,45	1.163,45	387,81					
ISAE 2004 Impianti Mobili e Macchine ufficio Autoveetture	8.341,18 319,87	2.780,42 319,87	319,87	319,87	319,87	319,87	106,64				
ISAE 2005 Impianti Mobili e Macchine ufficio Autoveetture	14.609,38 154,38	14.609,38 154,38	4.869,81 154,38	154,38	154,38	154,38	154,38	51,46			
ISAE 2006 Impianti Mobili e Macchine ufficio Autoveetture	38.391,36 285,00	11.517,40 34,20	11.517,40 34,20	3.839,16 34,20	34,20	34,20	34,20	34,20	11,40		
Totale	40.481,27 21.233,90	28.907,20 17.464,70	12.063,14	6.986,90	2.945,48	896,21	285,22	85,66	11,40		
TOTALE GENERALE	81.726,17	48.391,90	28.470,35	10.828,08	2.945,48	896,21	285,22	85,66	11,40		

PAGINA BIANCA

**RELAZIONE
DEL COLLEGIO DEI REVISORI**

PAGINA BIANCA



ISTITUTO DI STUDI E ANALISI ECONOMICA

IL COLLEGIO DEI REVISORI DEI CONTI**VERBALE N. 74**

Il giorno 19 luglio 2007, alle ore 9 in Roma, nella sede dell'ISAE si è riunito il nuovo Collegio dei Revisori dei Conti dell'Istituto nominato con decreto del Ministro dell'Economia e delle Finanze del 12/4/2007 a decorrere dalla data del citato decreto per la durata di un quadriennio.

Sono presenti il Dr. Mario Canzio, Presidente, la Dr.ssa Paola Noce e il Dr. Giorgio Danieli, componenti.

Il Collegio procede all'esame dello schema di rendiconto generale dell'esercizio 2006, predisposto dagli uffici amministrativi, la cui gestione è stata periodicamente controllata dal precedente Collegio dei Revisori.

Tale documento contabile risulta predisposto con notevole ritardo rispetto al termine previsto dal D.P.R. 27 febbraio 2003, n. 97.

Infatti l'articolo 38 del menzionato decreto presidenziale stabilisce che tale elaborato contabile è deliberato dall'organo di vertice entro il mese di aprile successivo alla chiusura dell'esercizio finanziario e che a cura del Direttore Generale è sottoposto almeno quindici giorni prima del termine del 30 aprile all'esame del Collegio dei Revisori dei Conti che redige apposita relazione da allegare al citato schema di rendiconto.

Il rendiconto risulta redatto in conformità del capo III del decreto del Presidente della Repubblica 27 febbraio 2003, n. 97 ed è costituito:

- dal conto del bilancio che si articola in due parti:
 - a) il Rendiconto Finanziario Decisionale;
 - b) il Rendiconto Finanziario Gestionale;
- dal Conto Economico;
- dallo Stato Patrimoniale;
- dalla Nota Integrativa.

A tale Rendiconto risultano allegati, oltre alla relazione del Presidente dell'Ente, anche taluni documenti che dimostrano le risultanze di talune poste contabili del Rendiconto in esame.

Dopo un attento esame dei dati esposti in tale rendiconto, il Collegio redige la seguente relazione:

RELAZIONE AL RENDICONTO GENERALE PER L'ESERCIZIO 2006

Il bilancio di previsione dell'Istituto di Studi e Analisi Economica per l'anno 2006, deliberato dal Comitato Amministrativo il 16 novembre 2005 (delibera n. 6) è stato approvato dal Ministero dell'Economia e delle Finanze con nota 18 gennaio 2006, n. 4348.

Il bilancio preventivo recava entrate complessive per € 14.052.766,00 ed uscite per € 14.445.766,00 per cui faceva registrare un disavanzo finanziario di competenza di € 393.000,00 finanziato mediante l'iscrizione in entrata di una quota di pari importo del presunto avanzo di amministrazione, stimato in sede di previsione in complessivi € 1.737.327,26.

Il restante importo di € 1.344.327,26 del citato avanzo restava vincolato per i rinnovi contrattuali (€ 1.017.431,00), per i corsi di formazione (€ 143.124,26) e per il Decreto del Ministro dell'Economia e delle Finanze 29/11/2002 (€ 183.772,00).

Nel corso della gestione, alle iniziali entrate previste in € 14.052.766,00 sono state apportate variazioni in aumento di € 2.536.384,80 per cui le entrate definitive sono risultate di € 16.589.150,80.

Alle iniziali uscite previste in € 14.445.766,00 sono state disposte variazioni in aumento di € 4.260.279,63 e in diminuzione di € 534.060,17 per cui le uscite definitive hanno raggiunto l'importo di € 18.171.985,46.

A seguito delle variazioni apportate sia all'entrata che alle uscite l'iniziale disavanzo di € 393.000,00 è venuto a determinarsi in € 1.582.834,66 con un aumento di € 1.189.834,66 anche esso finanziato con l'utilizzo dell'avanzo di amministrazione al 31/12/2005.

Al termine della gestione in esame le risultanze della gestione di competenza cioè le entrate accertate e le uscite impegnate possono così riassumersi:

CONTO FINANZIARIO

GESTIONE DI COMPETENZA

ENTRATE ACCERTATE

TITOLO I - ENTRATE CORRENTI

1.1.1. - Entrate contributive	€	---
1.1.2 - Trasferimenti correnti	€	11.521.477,00
1.1.3 - Altre entrate	€	1.454.758,76
TOTALE ENTRATE CORRENTI	€	12.976.235,76

TOTALE II – ENTRATE IN CONTO CAPITALE

1.2.1. – Alienazione di beni patrimoniali e riscossioni di credito	€	415.013,36
1.2.2 – Trasferimenti in c/capitale	€	---
1.2.3 – Accensione di prestiti	€	---
TOTALE ENTRATE IN C/CAPITALE	€	415.013,36

TITOLO IV – PARTITE DI GIRO

2.4.1 – entrate aventi natura di partite di giro	€	<u>2.623.003,15</u>
TOTALE ENTRATE PER PARTITE DI GIRO	€	2.623.003,15
TOTALE GENERALE DELLE ENTRATE ACCERTATE	€	16.014.252,27 =====

A fronte di dette entrate accertate si sono verificate riscossioni per € 14.585.015,88 per cui le somme rimaste da riscuotere ammontano a € 1.429.236,39.

USCITE IMPEGNATE	
TITOLO I – USCITE CORRENTI	
1.1.1 – Funzionamento	€ 12.350.743,90
1.1.2 – Interventi diversi	€ 351.399,99
1.1.3 – Oneri comuni	€ ---

TOTALE USCITE CORRENTI	€ 12.702.143,89
	=====
TITOLO II USCITE IN CONTO CAPITALE	
1.2.1 – Investimenti	€ 1.098.685,09
1.2.2 – Oneri comuni	€ ---

TOTALE USCITE IN CONTO CAPITALE	€ 1.098.685,09
	=====
TITOLO IV – PARTITE DI GIRO	
1.4.1 - Uscite aventi natura di partite di giro	€ <u>2.623.003,15</u>
TOTALE USCITE PER PARTITE DI GIRO	€ <u>2.623.003,15</u>
	=====
TOTALE GENERALE DELLE USCITE IMPEGNATE	€ 16.423.832,13

A fronte delle predette spese impegnate, si sono verificati pagamenti per € 14.192.871,63 per cui le somme rimaste da pagare ammontano a € 2.230.960,50.

Il risultato finale della gestione di competenza si concretizza pertanto in un disavanzo di competenza di € 409.579,86.

Il Collegio prende atto che risultano versate all'entrata del bilancio dello Stato le somme derivanti dall'attuazione:

- dell'articolo 22, comma 1, del decreto-legge 4 luglio 2006, n. 223, convertito, con modificazioni, nella legge 4 agosto 2006, n. 248, il quale dispone che gli stanziamenti per l'anno 2006 relativi alle spese per consumi intermedi dei bilanci di enti ed organismi pubblici non territoriali vengono ridotti nella misura del 10%, comunque nei limiti delle disponibilità non impegnate alla data di entrata in vigore del citato decreto-legge, stabilendo che le somme provenienti dalle predette riduzioni vanno versate al bilancio dello Stato;

- dell'articolo 1, comma 48, della legge 23 dicembre 2005, n. 266 (legge finanziaria 2006), il quale stabilisce che le somme di cui all'articolo 2, comma 1 e 2, del decreto del Ministro dell'Economia e delle Finanze 29 novembre 2002, accantonate nell'avanzo di amministrazione, vanno versate all'entrata del bilancio dello Stato.

GESTIONE DEI RESIDUI

La gestione dei residui fa registrare le seguenti risultanze al termine dell'esercizio in questione.

1) RESIDUI ATTIVI

Somme rimaste da riscuotere al 31/12/2005	€	1.966.526,36
Variazioni in diminuzione	€	<u>3.087,59</u> 1.963.438,77
Riscossioni	€	1.560.049,00
Somme rimaste da riscuotere al 31/12/2006	€	<u>403.389,77</u> =====

2) RESIDUI PASSIVI

Somme rimaste da pagare al 31/12/2005	€	3.592.700,41
Variazioni in diminuzione	€	<u>19.132,11</u> 3.573.568,30

Pagamenti	€	3.472.387,44
Somme rimaste da pagare al 31/12/2006	€	<u>101.180,86</u> =====

Il Collegio tenuto conto dei motivi indicati dal Presidente nella relazione all'elaborato contabile in esame circa la proposta di cancellazione di alcuni residui attivi per € 3.087,59 e passivi per € 19.132,11 esprime parere favorevole alla loro eliminazione.

Il Collegio, inoltre, considerato che alcuni residui attivi e passivi provengono da esercizi precedenti di alcuni anni alla gestione 2006, invita l'amministrazione ad esperire tutti gli atti per ottenere la riscossione di crediti e la cancellazione di quelle partite non realizzabili e la eliminazione di quei residui passivi i cui debiti non sono più dovuti.

Alla chiusura del conto consuntivo di che trattasi, il conto del Tesoriere si determina come appresso:

Fondo di cassa all'1/1/2006	€	+	3.315.895,93
Riscossioni:			
in c/competenza	€		14.585.015,88
in c/residui	€	+	16.145.064,88
Pagamenti:			
in c/competenza	€		14.192.871,63
in c/residui	€	-	<u>17.665.259,07</u>
AVANZO DI CASSA AL 31/12/2006	€		<u>1.795.701,74</u> =====

L'estratto conto pervenuto dalla Sezione di Tesoreria Provinciale di Roma registra un saldo al 31/12/2006 di € 1.558.586,11 con una differenza in meno di € 237.115,63 rispetto al saldo contabile dell'Istituto.

Tale differenza è dovuta:

- Sospesi in attesa di riversale	€	+	275.431,57
- Sospesi in attesa di ordinativi di pagamento	€	-	487.173,70
- Movimenti effettuati dal Tesoriere e non contabilizzati in B.I.	€	-	<u>25.373,50</u>
	€	-	237.115,63

La situazione finanziaria dell'Istituto alla chiusura della gestione 2006 si presenta con un avanzo di amministrazione pari a € 1.296.186,54 così determinato:

Fondo di cassa al 31/12/2006	€	1.795.701,74	
Residui attivi provenienti			
- dalla competenza	€	1.429.236,39	
- dai residui	€	403.389,77	€ 1.832.626,16
Residui passivi provenienti:			
- dalla competenza	€	2.230.960,50	
- dai residui	€	101.180,86	€ <u>2.332.141,36</u>
Avanzo di amministrazione al 31/12/2006	€	1.296.186,54	=====

Il Collegio prende atto che su tale avanzo di amministrazione risulta vincolata la somma di € 125.348,92 destinata alla copertura degli oneri per la formazione del personale dipendente.

Per quanto concerne i sospesi in attesa di riversale e quelli in attesa di ordinativi di pagamento il Collegio prende atto che al termine dell'esercizio risultano ancora da sistemare riscossioni e pagamenti effettuati dal Tesoriere rispettivamente per € 275.431,57 e per € 487.173,70.

Il Collegio mentre accerta che i sospesi in parola risultano considerati tra i residui attivi e passivi non può non richiamare nuovamente l'attenzione dell'amministrazione sulla necessità che tali partite vengano sistemate entro 5 giorni dall'avvenuta riscossione e pagamento.

CONTO ECONOMICO

Il conto economico chiude con un disavanzo di € 416.584,15. Esso comprende:

Valore della produzione	€	+	12.584.456,29
Costi della produzione	€	-	12.763.869,06
Differenza	€	-	179.412,77
Proventi e oneri finanziari	€	+	391.779,47
Rettifiche di valori di attività finanziarie	€	-	644.995,37

Proventi e oneri straordinari	€	+	16.044,52
Disavanzo	€	-	416.584,15
			=====

CONTO PATRIMONIALE

La situazione patrimoniale al 31/12/2006 è la seguente:

ATTIVITA'	2006
Immobilizzazioni materiali	396.082,14
Immobilizzazioni finanziarie	6.623.951,08
Residui attivi	1.832.626,16
Attività finanziarie	51,64
Disponibilità liquide	<u>1.795.701,74</u>
TOTALE ATTIVITA'	<u>10.648.412,76</u>
	=====
PASSIVITA'	2006
Patrimonio netto	1.695.935,51
Fondi per rischi ed oneri	6.620.335,89
Residui passivi	<u>2.332.141,36</u>
TOTALITA' PASSIVITA'	<u>10.648.412,76</u>
	=====

Il patrimonio netto di € 2.112.519,66 determinato al termine del 2005 si è trasformato alla chiusura dell'esercizio 2006 in un patrimonio netto di € 1.695.935,51 con una diminuzione quindi di € 416.584,15 come risulta dal conto economico sopra citato.

Le varie voci del conto economico e della situazione patrimoniale sono illustrate nella nota integrativa al rendiconto di che trattasi.

Relativamente alla situazione patrimoniale il Collegio suggerisce di procedere all'aggiornamento degli inventari dei beni materiali in possesso dell'Istituto.


Per quanto poi concerne la gestione di cassa il Collegio prende atto che risultano eccedenze di pagamento rispetto alle previsioni sui seguenti capitoli di spesa:


n. 1.1.1.2.01 - Stipendi al personale	755.568,98
n. 1.1.1.2.02 - Compensi per il personale a contratto	212.358,26
n. 1.1.1.2.05 - Fondo miglioramento efficienza	188.214,77
n. 1.1.1.2.06 - Trattamento accessorio	31.060,97
n. 1.1.1.2.10 - Assegni di ricerca	70.718,55
n. 1.1.1.3.02 - Manutenzioni locali	1.119,23
n. 1.1.1.3.04 - Spese Enel, riscaldamento	37.957,65
n. 1.1.1.3.09 - Acquisto vestiario	2.747,57
n. 1.1.1.3.13 - Oneri spese varie	10.228,30
n. 1.1.1.3.16 - Spese per convegni	8.884,69
n. 1.1.1.3.18 - Locazione di attrezzature informatiche	30.874,96
n. 1.1.2.2.01 - Interventi assistenziali	<u>53.026,00</u>
	1.402.759,93

Le predette eccedenze di pagamento rispetto alle previsioni definitive vanno sanate con apposito articolo della deliberazione di approvazione del conto consuntivo in parola.

Tutto ciò premesso, il Collegio dei revisori, riscontrata la corrispondenza degli importi esposti nel bilancio esaminato con quelli risultanti dalle scritture contabili dell'Istituto e negli allegati al bilancio, esprime parere favorevole all'approvazione del conto consuntivo dell'esercizio 2006 nei termini proposti, richiamando l'attenzione dell'Istituto sulle considerazioni svolte in ordine ai residui attivi e passivi, all'aggiornamento dell'inventario e alle eccedenze di pagamento.

IL COLLEGIO DEI REVISORI DEI CONTI

Dr. Mario Canzio 

Dr.ssa Paola Noce 

Dr. Giorgio Danieli 