

SENATO DELLA REPUBBLICA

————— XVI LEGISLATURA —————

Doc. CLIV
n. 2

RELAZIONE

SULLA CONSISTENZA, DESTINAZIONE E UTILIZZO
DEI BENI SEQUESTRATI O CONFISCATI E SULLO
STATO DEI PROCEDIMENTI DI SEQUESTRO E
CONFISCA

(Aggiornata al 30 aprile 2009)

*(Articolo 2-duodecies, comma 4, della legge 31 maggio 1965, n. 575,
introdotto dall'articolo 3, comma 2, della legge 7 marzo 1996, n. 109)*

Predisposta dal Ministero della giustizia

Presentata dal Ministro per i rapporti con il Parlamento

(VITO)

—————
Comunicata alla Presidenza il 30 giugno 2009
—————

INDICE**BENI SEQUESTRATI E CONFISCATI (LEGGE 109/96)**

<i>Introduzione</i>	<i>Pag.</i>	5
a) Premessa		5
b) La legge 7 marzo 1996, n. 109		5
c) Presentazione della nuova Banca Dati - SIPPI		6
d) Metodologia della rilevazione		7
e) Classificazione		8

Commento ai dati statistici

1) Procedimenti sopravvenuti	10
2) Beni presenti in Banca dati	12
3) Valore dei beni	13
4) Tipologia dei beni	14
5) Gradi di giudizio	16
6) Beni confiscati	18
7) Beni destinati	20
8) Utilizzo dei beni destinati ai Comuni	22
9) Analisi dei beni immobili destinati	24

MISURE DI PREVENZIONE (LEGGE 646/82)

<i>Introduzione</i>	27
---------------------------	----

Commento ai dati statistici

1) Procedimenti sopravvenuti	28
2) Misure personali	29
3) Misure patrimoniali	30
4) Esito dell'attività dei Tribunali	31
5) Esito dell'attività delle Corti di Appello	32
6) Esito dell'attività della Corte di Cassazione	33

<i>Elenco Tabelle allegate ai Beni sequestrati e confiscati (Legge 109/96)</i>	34
--	----

<i>Elenco Tabelle allegate alle Misure di Prevenzione (Legge 646/82)</i>	103
--	-----

Relazione al Parlamento sui beni sequestrati e confiscati

art. 3, comma 2, Legge 7 marzo 1996 n. 109

INTRODUZIONE

a. Premessa

La normativa in materia di misure di prevenzione patrimoniale e di criminalità organizzata è costituita dalla Legge 7 marzo 1996 n. 109, che reca: "Disposizioni in materia di gestione e destinazione dei beni sequestrati e confiscati. Modifiche alla Legge 31 maggio 1965, n. 575 e all'articolo 3 della Legge 23 luglio 1991, n. 223. Abrogazione dell'art. 4 del D.L. 14 giugno 1989, n. 230, convertito con modificazioni dalla Legge 4 agosto 1989, n. 282". Legge 24 luglio 2008 n. 125 e art. 12 sexies Legge n. 356 del 1992.

Tale normativa, come precisato nella relazione dei deputati proponenti, tende ad una "più razionale amministrazione dei beni confiscati ai sensi della Legge 31 maggio 1965, n. 575 e successive modificazioni, e ad una più puntuale destinazione degli stessi a fini istituzionali e sociali".

b. La Legge 7 marzo 1996 n. 109

La Legge 7 marzo 1996 n. 109 non si è limitata ad apportare innovazioni sostanziali e procedurali in tema di amministrazione dei beni sequestrati e confiscati, ma ha recepito l'esigenza di attuare un monitoraggio permanente di tali beni, anche al fine di redigere una relazione semestrale del Governo al Parlamento.

L'esigenza di creare una banca dati derivava anche dal fatto che, sino a quel momento, la raccolta dei dati era stata rimessa all'iniziativa delle Amministrazioni a vario titolo interessate, le quali, senza alcun raccordo tra loro, avevano provveduto a creare autonomi sistemi di rilevazione, talvolta privi di precisi criteri procedurali.

Le rilevazioni così realizzate, inoltre, si riferivano solo alla fase del procedimento di competenza dell'Amministrazione che le effettuava, senza tener conto né delle successive fasi, né del coinvolgimento di Amministrazioni diverse. Era dunque necessario istituire un raccordo fra tali rilevazioni anche al fine di renderle confrontabili fra loro.

A tal fine, la Legge n. 109/1996 ha recato significative innovazioni, disponendo che la raccolta dei dati relativi ai beni sequestrati o confiscati, dei dati concernenti lo stato del procedimento per il sequestro o la confisca, nonché dei dati inerenti alla consistenza, alla destinazione o all'utilizzazione dei beni suddetti, venisse disciplinata da un Regolamento da emanarsi con Decreto del Ministro della Giustizia, da adottare di concerto con le altre

amministrazioni interessate (Difesa, Finanze, Interno e Tesoro). Tale Regolamento è stato emanato il 24 febbraio 1997 e pubblicato sulla Gazzetta Ufficiale della Repubblica del 28 marzo 1997: "Disciplina della raccolta dei dati relativi ai beni sequestrati o confiscati".

c. Presentazione della nuova banca dati – Sistema informativo "SIPPI" (sistema Informativo Prefetture e Procure dell'Italia meridionale).

Il nuovo sistema informativo è stato finalizzato alla creazione di una Banca Dati centralizzata per la gestione di tutte le informazioni relative ai beni "sequestrati e confiscati" alle organizzazioni criminali.

Le finalità dettate dal D.M. 24 febbraio 1997 n. 73 e le considerazioni sul concentrarsi del fenomeno nell'Area del Mezzogiorno, hanno portato a valutare l'inserimento del progetto "SIPPI" nell'ambito del Programma Operativo Nazionale-Sicurezza per lo sviluppo del Mezzogiorno d'Italia 2000-2006.

La Banca Dati è utilizzata con funzionalità e possibilità d'accesso diverse anche in relazione al "profilo utente" connesso. L'accesso oltre agli uffici Centrali e Periferici del Ministero della Giustizia, potrà essere consentito a tutte le Amministrazioni, centrali e periferiche coinvolte nei procedimenti, in particolare:

- al Ministero dell'Interno;
- al Ministero dell'Economia e delle Finanze;
- agli Uffici Centrali e Territoriali del Demanio;
- all'Ufficio del Commissario Straordinario del Governo per la gestione e destinazione dei beni confiscati ad organizzazioni criminali;
- alle Prefetture;
- ai Comuni.

L'applicativo "SIPPI" ha rivolto particolare attenzione alla individuazione di tutti i dati di interesse di ogni Amministrazione ed Ente coinvolti e di tutti i flussi informativi di riferimento, interni ed esterni al mondo giustizia, al fine di delineare la struttura della banca dati ed assicurarne la recettività dei diversi canali di alimentazione.

Si precisa che l'avvio in esercizio di "SIPPI", che realizza l'informazione dei registri delle misure di prevenzione e della banca dati centrale in un unico sistema informativo, come disposto dalle Circolari della Direzione Generale della Giustizia Penale del 10/10/2008 e del 27/11/2008, consentirà di attuare un monitoraggio in forma interamente automatizzata solo quando il sistema sarà esteso a tutto il territorio Nazionale.

Attualmente l'automazione riguarda solo le regioni del Sud, mentre per le altre il sistema viene integrato con l'acquisizione dei dati tramite il vecchio rilevamento cartaceo.

Nell'analisi della situazione attuale giova ricordare che il caricamento dei dati pregressi del bene, partendo dall'archivio elettronico dei moduli di rilevamento comporterà inizialmente l'incompletezza degli stessi dati per quel che riguarda l'iter dei procedimenti nei vari gradi del giudizio e per l'identificazione del bene stesso nelle nuove tipologie.

d. Metodologia della rilevazione.

Per una migliore individuazione dei beni e facilità di lettura dei dati la nuova classificazione dei beni ha previsto dei grossi cambiamenti. E' sicuramente più aggiornata in quanto comprende i più recenti prodotti finanziari, visto l'evolversi dei settori di investimento della criminalità organizzata, e adotta altresì una terminologia che tiene conto dei registri ufficiali già esistenti: un esempio per tutti la classificazione catastale.

Le tabelle allegate riportano solo parzialmente il contenuto della banca dati, essendo la stessa ricca di dati di utilità gestionale difficilmente descrivibili con grafici e commenti.

Per capire le potenzialità a titolo meramente esemplificativo si può sottolineare come sia possibile interrogare la banca dati per sapere, al momento, se e per quanti beni e quali è presente una certa persona o quante volte è stato impiegato un determinato amministratore.

I dati sono relativi sia al procedimento di prevenzione, sin dal suo inizio (fase della proposta) con uno sguardo su tutte le sue vicissitudini processuali nei vari gradi sino alla definizione, sia alle fasi successive della gestione ed amministrazione del bene, o della sua definitiva destinazione. Ovviamente diverse saranno le interrogazioni praticabili sulla banca dati.

In virtù dei criteri di suddivisione dei beni, che prevedono diverse tipologie, nuove categorie e sottocategorie, questa relazione si discosterà ovviamente dalle precedenti.

L'attuale classificazione dei beni è basata su tre livelli gerarchici:

- Tipologia;
- Categoria;
- Sottocategoria.

Le tipologie individuate sono le seguenti:

- Beni immobili;
- Beni Mobili;
- Beni Mobili registrati;
- Beni Finanziari;
- Aziende.

e. Classificazione

Gli schemi che seguono riportano, per ciascuna tipologia le categorie ammesse e per ciascuna categoria le relative sottocategorie.

BENI IMMOBILI

categoria	sottocategoria
Unità immobiliari per uso di abitazione e assimilabili	Appartamento in condominio - abitazione indipendente Palazzo di pregio artistico e storico - castello - villa - box - Garage - autorimessa - posto auto - tettoia - altro.
Unità immobiliari per alloggi e usi collettivi	Collegio e convitto - educando - ricovero - orfanotrofio - ospizio - convento - seminario - casa di cura - ospedale Ufficio pubblico - scuola - laboratorio scientifico - biblioteca - museo - galleria - cappella - oratorio - opificio - albergo - pensione teatro - cinematografo - sala per spettacoli - istituti di credito - Fabbricato annesso a speciali esigenze commerciali - edificio galleggiante - ponte privato - altro.
Unità immobiliari a destinazione commerciale e industriale	Negozi - bottega - magazzino/locale di deposito - Laboratorio per arti e mestieri - stabilimento balneare - Stabilimento di acque curative - stalla - scuderia - fabbricato/locale per esercizi sportivi - fabbricato industriale
Altre unità immobiliari	Fabbricato in corso di costruzione indivisibile - altro.
Terreno	Terreno agricolo - terreno con fabbricato rurale - Terreno edificabile

BENI MOBILI

Categoria	Sottocategoria
Denaro	Contante - conto corrente bancario - conto corrente postale - libretto postale - libretto bancario - altro
Collezioni	Francobolli - libri - monete - quadri - altro.
Altri oggetti	Apparecchiature elettroniche - arredi per uso abitativo - Arredi per uso professionale/commerciale - cassette di sicurezza - Macchine artigianali oggetti artistici - preziosi e gioielli - altro
Animali	Animali esotici - bovini - cavallo da corsa - equini - ovini - suini altro

BENI MOBILI REGISTRATI

Categoria	Sottocategoria
Veicoli	Aeromobile - Elicottero - autobus - automezzo furgonato - Automezzo pesante - autocaravan - camper - autovettura - ciclomotore - fuoristrada - motoveicolo - motofurgone - natante - nave - imbarcazione - quadriciclo - rimorchio - veicolo agricolo Veicolo industriale - altro.
Beni immateriali	Marchio - brevetto - modello industriale -

BENI FINANZIARI

Categoria	Sottocategoria
Titoli cambiari	Assegno bancario – assegno circolare – cambiale/tratta
Titoli obbligazionari o di prestito	Titoli di stato (Bot,Cct,Btp,Cte,Btz,Bte) – Certificato di deposito – Obbligazioni
Titoli di partecipazione	Azioni – strumenti finanziari partecipativi – titoli anticipi.
Titoli rappresentativi di merci	Fede di deposito – nota di pegno – polizza di carico
Altri beni finanziari	Contratto leasing – crediti vari – polizza assicurativa – prestiti – Fidi

AZIENDE

Categoria	Sottocategoria
Impresa individuale iscritta nel registro delle imprese	
Società r.l.	
Società cooperativa	
Società di fatto registrata	
Società in accomandita per azioni	
Società in accomandita semplice	
Società in nome collettivo	
Società per azioni	
Società semplice	
Altro	

In conclusione bisogna precisare che i dati relativi all'anno 2009 delle tabelle allegate hanno un valore solo tendenziale, essi non sono confrontabili di per sé con i totali dei periodi antecedenti basandosi solo sui primi quattro mesi dell'anno (si basano infatti su valori aggiornati al 30 aprile 2009).

Inoltre l'entrata a regime della nuova Banca Dati, ancora soggetta ad aggiustamenti e correzioni fino a tutto maggio 2009, periodo in cui è stata stesa questa relazione, invita comunque ad aspettare le successive pubblicazioni per avere un assestamento più corretto e compiuto nella elaborazione dei dati, soprattutto per gli anni 2008 e 2009.

COMMENTO AI DATI STATISTICI

1. Procedimenti sopravvenuti

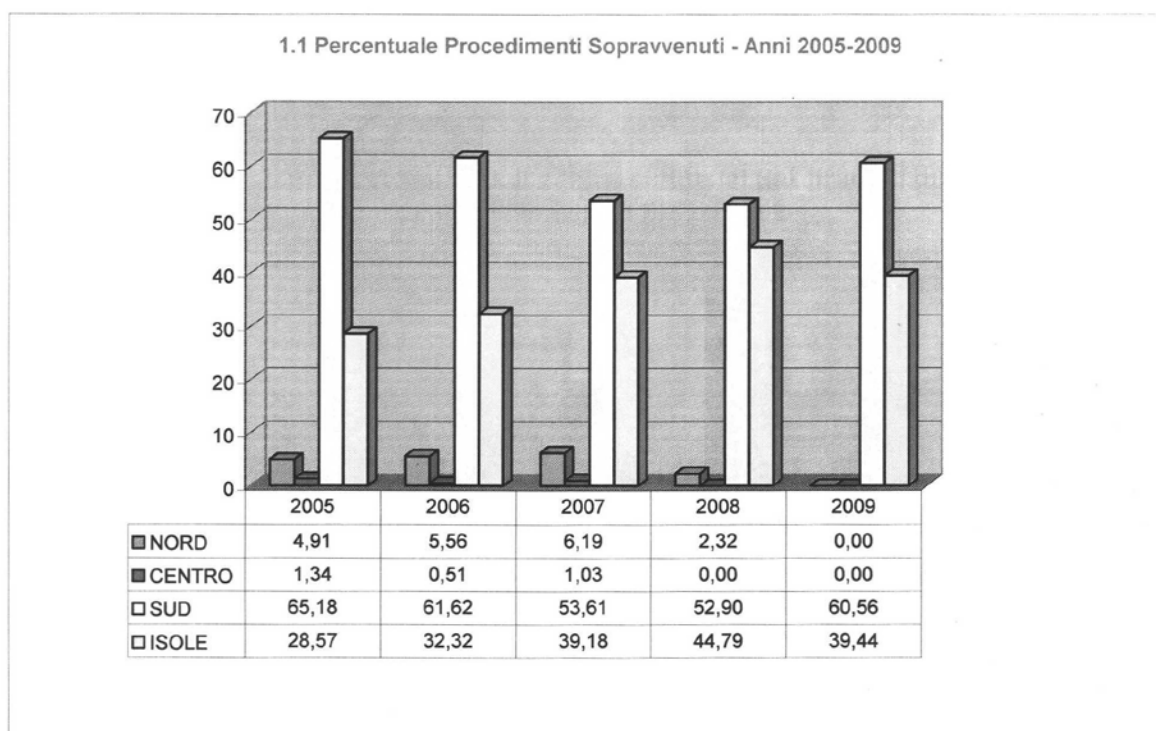
I procedimenti che si occupano di beni sequestrati e confiscati presenti in banca dati sono **4.039** e sono concentrati per la massima parte nell'Italia meridionale.

Come si evince dalla tabella sottostante, prendendo in esame il **quinquennio 2005-2009** (con dati aggiornati al 30 aprile 2009) su **1.114** procedimenti iscritti in tutta Italia ben **647**, vale a dire il 58%, sono stati emessi nelle regioni del Sud, e **414**, il 37%, nell'area insulare, vale a dire in Sicilia e in Sardegna.

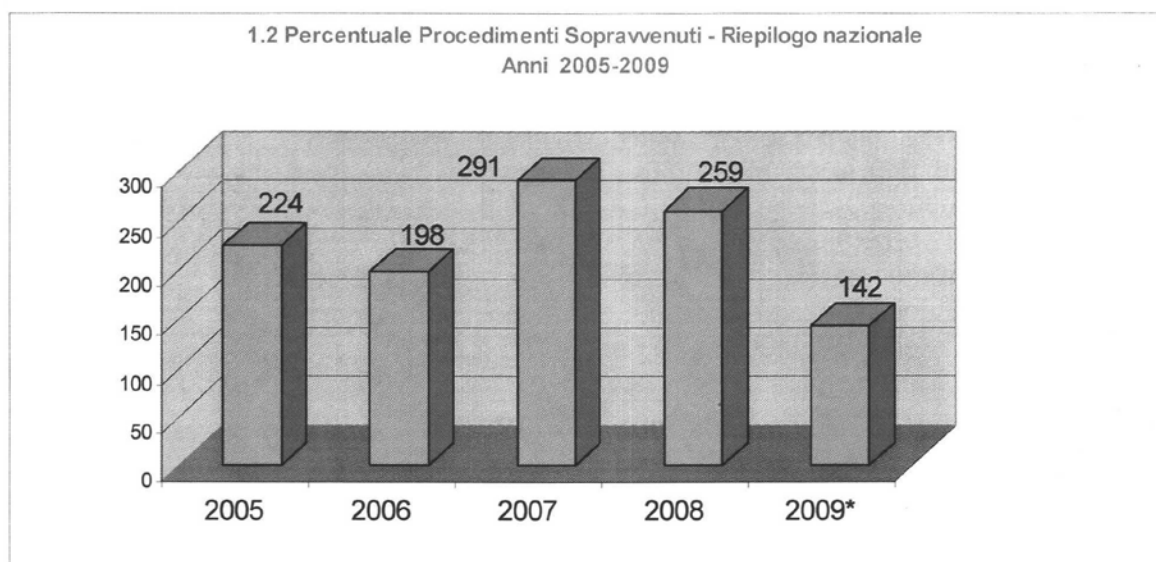
Il resto d'Italia sembra quindi mantenere una quota marginale, almeno per quanto riguarda la iscrizione di nuovi procedimenti (non sembrerebbe così però, come vedremo, per la emissione dei singoli provvedimenti di confisca: il procedimento può essere iscritto a Palermo con un bene che può essere confiscato a Venezia...): la somma delle regioni del Centro e del Nord, negli ultimi cinque anni ci evidenzia un dato di appena **53** procedimenti sopravvenuti, con una percentuale che si aggira generalmente intorno al 5%.

	NORD	%	CENTRO	%	SUD	%	ISOLE	%	TOTALE NAZIONALE
TOTALE 2005-2009	46	4%	7	1%	647	58%	414	37%	1.114
TOTALE BANCA DATI	296	7%	94	2%	2.203	55%	1.446	36%	4.039

E' da precisare comunque che i dati 2008-2009 dell'Italia centrosettentrionale sono parziali a causa dell'**attivazione della nuova Banca Dati** che ha interessato in una prima fase gli uffici del meridione. Ci si riserva comunque di migliorarli e completarli nelle prossime relazioni.



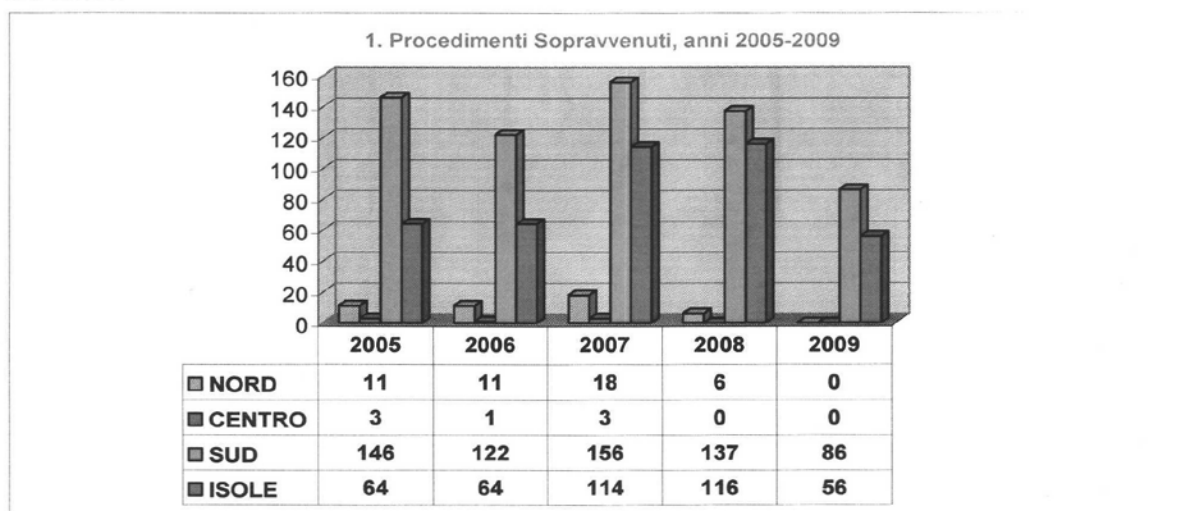
Osservando il dato riguardante il **totale nazionale** degli ultimi cinque anni (**1.114** procedimenti) è evidente la crescita tra il 2006 e il 2008, in cui si è passati da **198** a **259** sopravvenuti. E il dato dei primi quattro mesi del 2009 in cui si è già arrivati a 142 procedimenti iscritti, non solo conferma il trend in crescita, ma addirittura lascia già intravedere un aumento più che notevole rispetto agli anni precedenti.



*dato rilevato al 30 aprile 2009

A titolo di maggior chiarezza, poi, bisogna ribadire la **non ancora definitività dei dati** del 2008, sia, come già detto, per Nord e Centro, sia per il resto d'Italia: il passaggio dalla vecchia alla nuova Banca Dati ha lasciato ancora alcuni dati in sospeso e la società incaricata della migrazione del vecchio database sta, ad oggi, ancora lavorando alla risoluzione di alcuni problemi.

Valutando più in dettaglio la **linea di tendenza** di questo ultimo quinquennio è evidente il notevole aumento del lavoro svolto dagli uffici giudiziari, soprattutto nell'area insulare: si è passati dai **64** procedimenti sopravvenuti del 2006 ai **116** del 2008 (i primi quattro mesi del 2009 ce ne portano già **56** !); ma anche l'area del sud in senso stretto cresce dai **122** del 2006 ai **137** del 2008, con ben **86** sopravvenuti tra gennaio ed aprile del 2009.



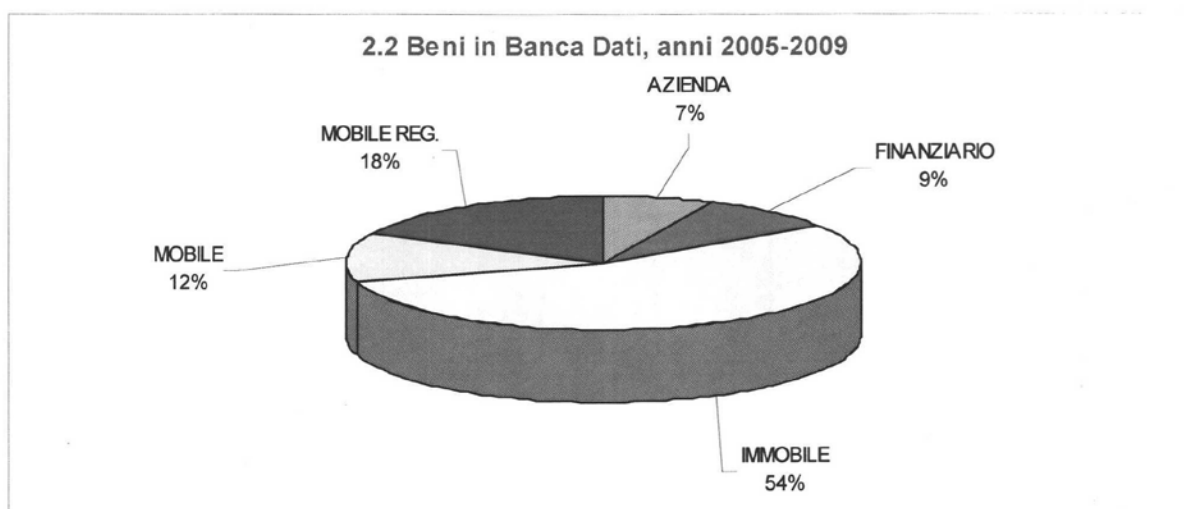

2. Beni presenti in Banca Dati

Nei grafici sottostanti prendiamo in esame la tipologia dei beni, che ha subito una profonda modifica, come evidenziato in precedenza nel paragrafo dedicato alla metodologia della rilevazione.

Le tre categorie precedenti, immobili, mobili e titoli, sono ora suddivise in cinque voci, alcune delle quali completamente diverse dalle precedenti: **immobili, mobili, mobili registrati, aziende, beni finanziari** (vedi pag. 6).

Il raffronto tra l'insieme di tutti i **51.793** beni presenti nella nuova Banca Dati e i **28.959** relativi agli ultimi cinque anni (2005-2009) evidenzia una costante che si mantiene nel tempo:

gli **immobili** (15.868 nel 2005-2009) sono sempre più della metà dei beni oggetto di indagine mentre i **mobili registrati** (5.184), seconda tipologia per quantità, sfiorano il 20% ; seguono poi i **mobili** (3.399), che si mantengono al di sopra del 10%, soglia che invece singolarmente non raggiungono i **beni finanziari** (2.480) e le **aziende** (2.028).



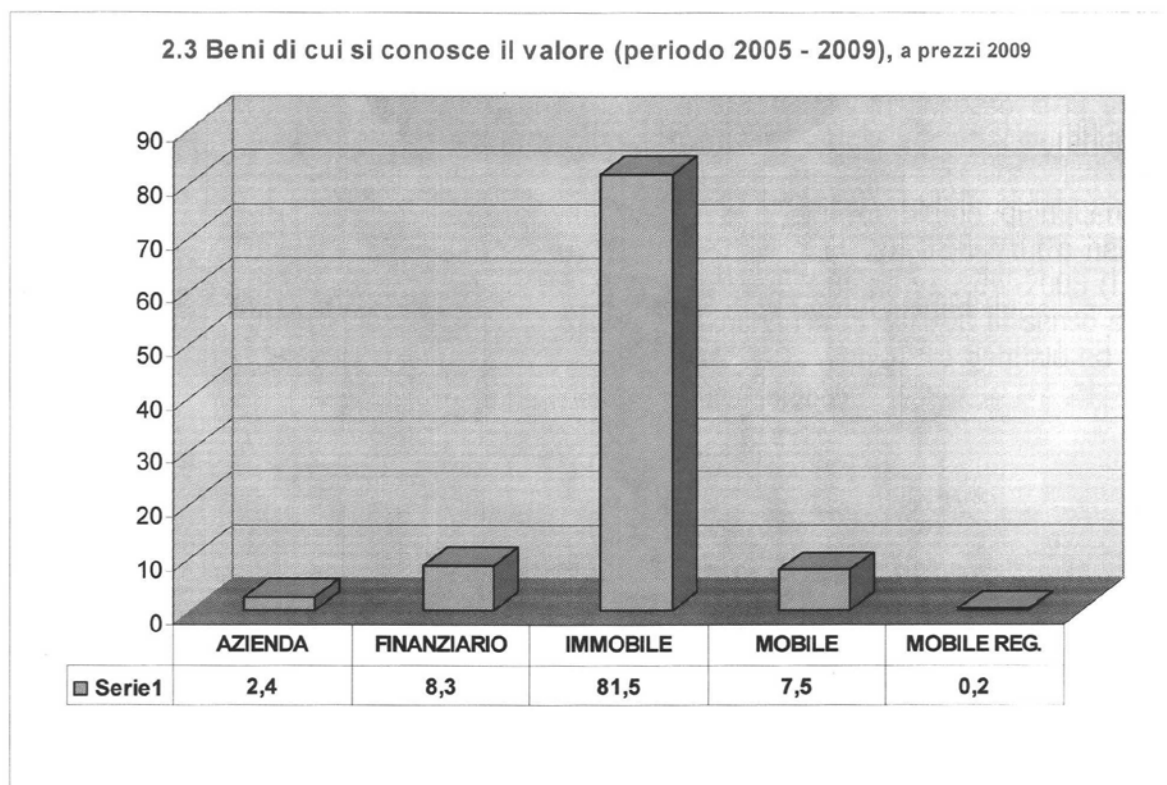
3. Valore dei beni

Osserviamo ora il dato riguardante l'indicazione del **valore riguardante i beni presenti in Banca Dati**. Qui è da premettere che gli uffici periferici risultano carenti nell'indicazione di questa voce: negli ultimi anni in genere è stato comunicato il valore solo di un bene su sei e, nel caso ad esempio dei **mobili registrati** costituiti nella quasi totalità da autovetture, la comunicazione dell'importo del loro valore non avviene praticamente quasi mai.

Un dato completo si può quindi avere solo al momento dell'**assegnazione del bene**, momento in cui viene effettuata una stima adeguata ed aggiornata che accompagna il bene destinato.

Ritenendo comunque il dato riguardante il valore dell'insieme di tutti i beni presenti in Banca Dati utile ai fini di una miglior conoscenza del fenomeno, abbiamo deciso di evidenziarlo.

Analizzando il valore dei **beni con provvedimento iscritto nel quinquennio 2005 – 2009** (con gli importi aggiornati ai prezzi 2009) si evince chiaramente come la tipologia in cui la somma degli importi comunicata è di maggiore rilevanza sia quella relativa agli **immobili** (€ 372.207.597 pari al **81,5%** degli importi di cui siamo a conoscenza nell'ambito di tutti i beni), mentre tra le altre tipologie, la somma delle voci "**beni finanziari**" con "**mobili**" raggiunge poco più del **15%**; per le restanti il dato è quasi nullo.



4. Tipologie dei beni

I grafici che seguono ci aiutano a capire meglio quali sono le nuove tipologie di classificazione dei beni sequestrati e confiscati, e quale è il loro diverso peso, sia dal punto di vista numerico che dal punto di vista economico.

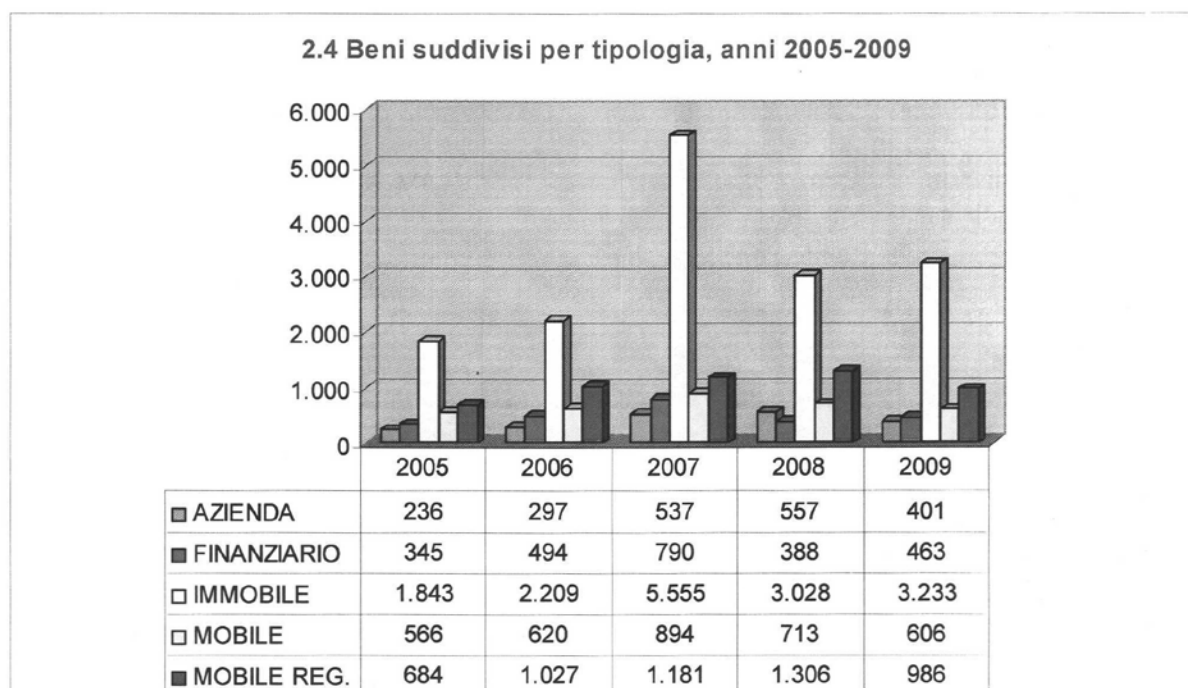
Prendiamo in considerazione, per una migliore comprensione del fenomeno, ciò che è avvenuto in questi ultimi cinque anni (come già detto, i dati di questa relazione sono aggiornati fino al 30 aprile 2009).

La suddivisione numerica delle tipologie dei beni evidenzia un primo particolare interessante: **a partire dal 2007** si nota un notevole incremento di attività investigativa rivolta contro le organizzazioni criminali.

Vediamo infatti come ci sia un chiaro incremento nel **numero totale dei beni oggetto di indagine**, che passano dai 4.647 del 2006 agli **8.957** dell'anno successivo. E tale linea di tendenza viene confermata anche dai dati, in via di completamento, del 2008, anno in cui il passaggio graduale alla nuova Banca Dati, ancora incompleto soprattutto per le regioni del Centro Nord, ci presenta un valore, **5.992** beni suscettibile di un ulteriore incremento.

Lo stesso dato parziale del **2009** (con già **5.689** beni oggetto di indagine), riferito a soli quattro mesi e alle sole regioni del Sud, conferma in maniera più che evidente una linea di tendenza che vede lo Stato accentuare il suo impegno e il suo sforzo nell'indagare su migliaia di beni oggetto di indagine dell'Autorità Giudiziaria.

Come si evince dal grafico sottostante i beni maggiormente oggetto di indagine risultano essere gli **immobili** (oltre cinquemila nel 2007 e già a **3.233** nei primi 4 mesi del 2009). A questi seguono i **mobili registrati**, oltre 1.300 nei dati ancora incompleti del 2008, e vicino ai mille, **986** per la precisione, in questo inizio di 2009 preso in considerazione.

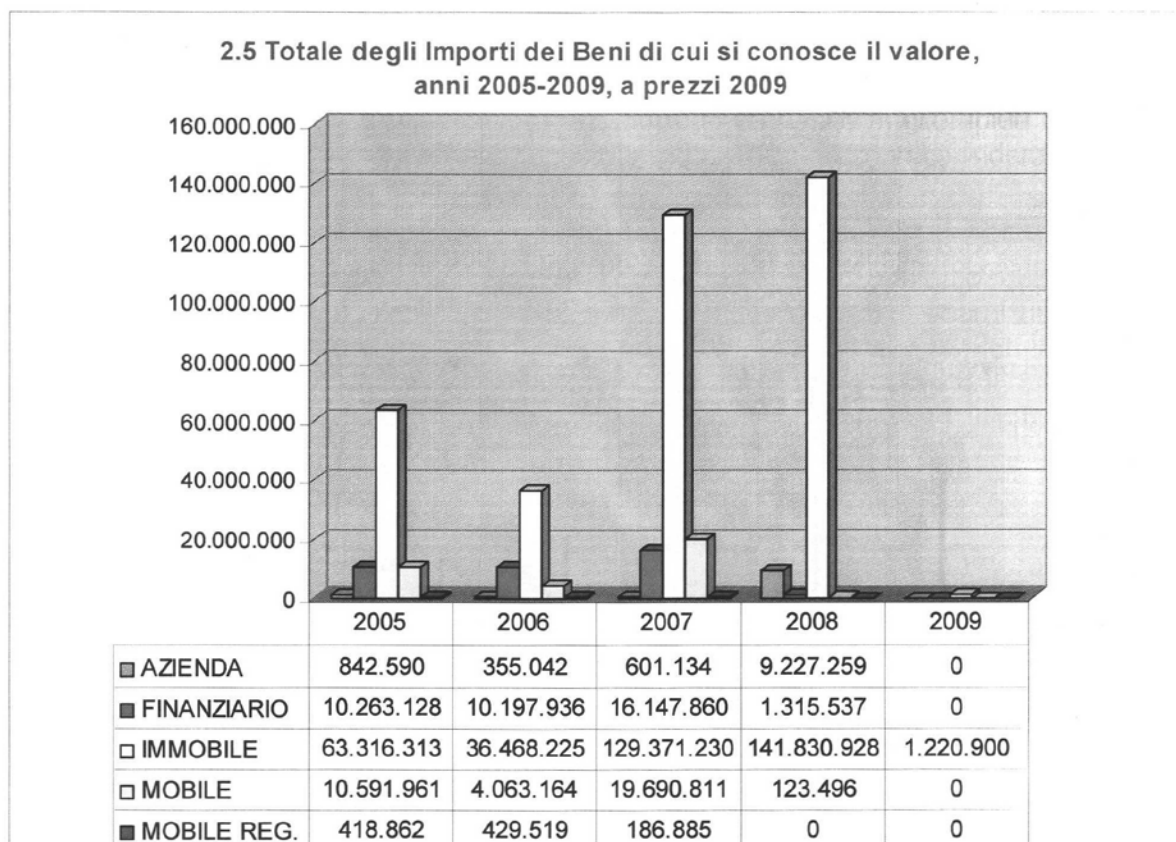


Anche dal punto di vista economico, come si può notare dal grafico sottostante, prevalgono i **beni immobili**.

Il loro valore infatti (oltre 370 milioni di euro a prezzi 2009), è di gran lunga superiore alle altre tipologie di beni, dove i **beni finanziari** (quasi 38 milioni di euro negli ultimi cinque anni) prevalgono leggermente sui **beni mobili** (circa 34 milioni e mezzo). Peraltro queste due tipologie mostrano tra di loro un discreto tasso di sostituzione (ad es. nel 2006 "finanziario" è maggiore di "mobile", mentre nel 2007 avviene esattamente il contrario).

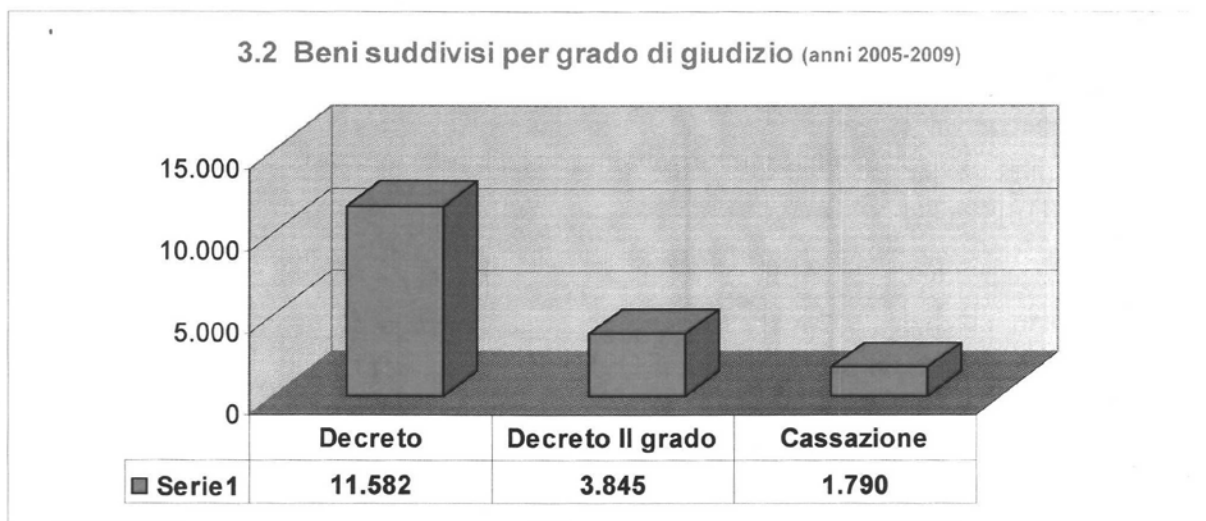
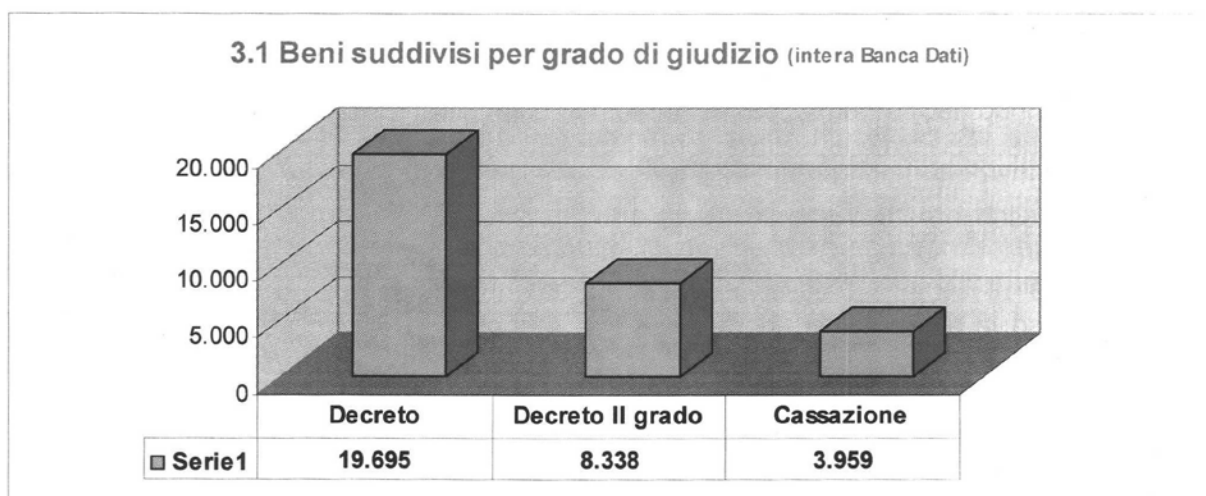
Come già detto in precedenza, fino a che non prendiamo in esame la sola voce dei beni destinati, dove deve comunque essere comunicata la stima, ci scontriamo con la scarsa sensibilità degli uffici giudiziari nella comunicazione degli importi dei beni oggetto di indagine, sia quando restano ancora a livello di proposta di sequestro, sia quando risultano poi sequestrati e ancor più oggetto di confisca.

Il fatto che non conosciamo il valore di tutti i beni è reso evidente dalla voce **beni mobili registrati**, che pur essendo numericamente la seconda per numero di beni oggetto di indagine, diviene poi l'ultima, con importi statisticamente quasi irrilevanti (poco più di 1 milione di euro in cinque anni !), a dimostrazione che quando si parla di auto, moto, camion o imbarcazioni, spesso lasciate a lungo nei depositi giudiziari, la comunicazione del loro valore effettivo viene quasi sempre tralasciata.

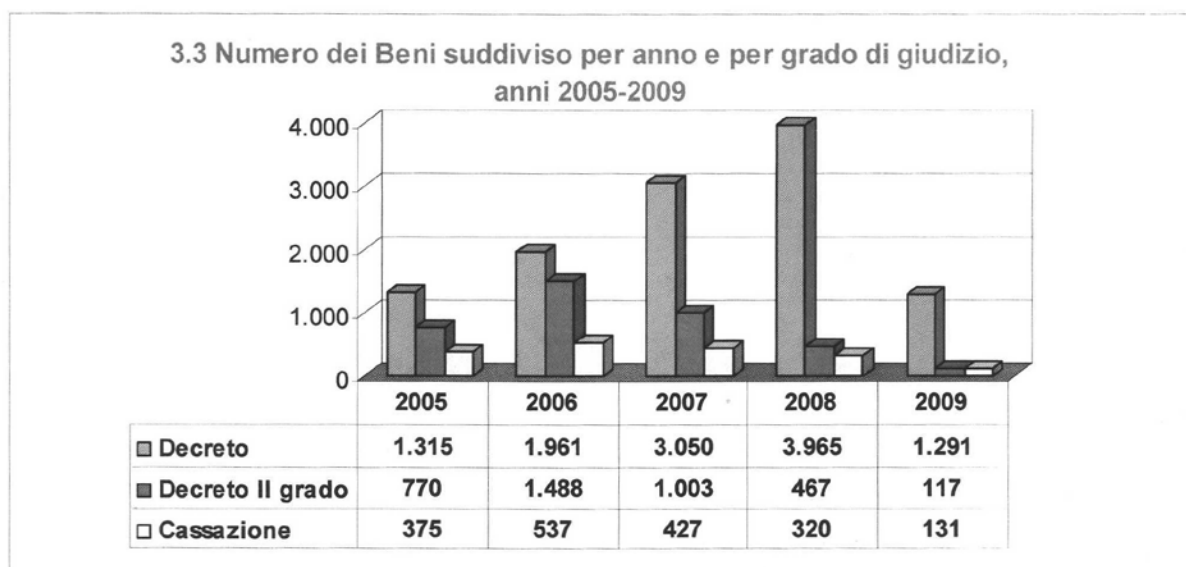


5. Gradi di giudizio

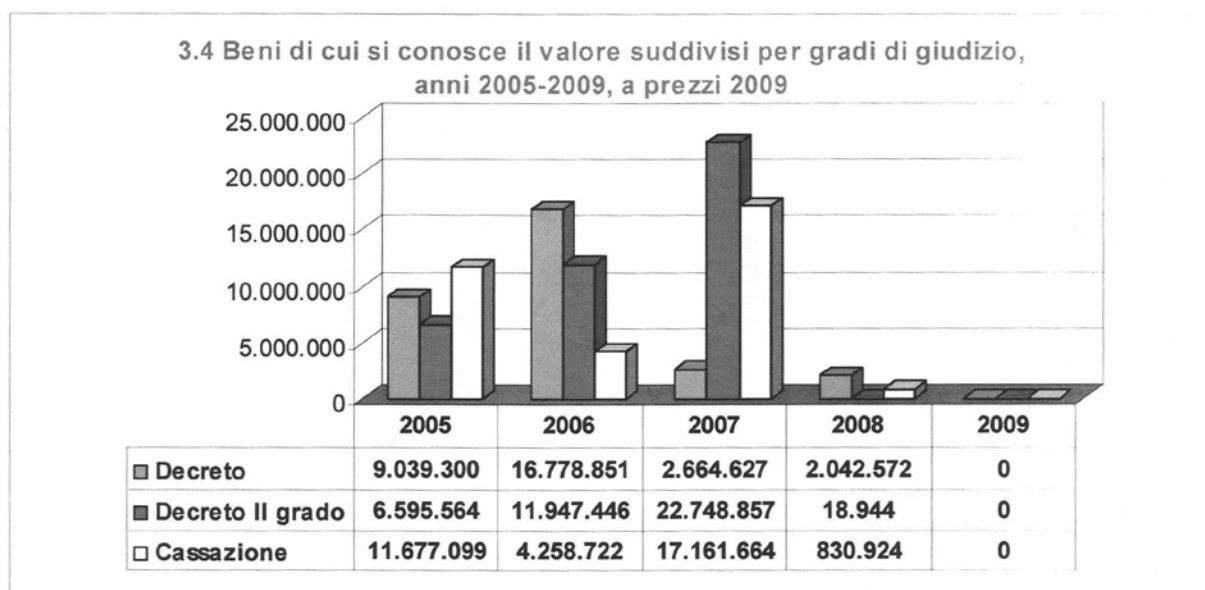
Analizzando l'operato degli Uffici Giudiziari a proposito delle misure di prevenzione si nota, soprattutto nel grafico riferito agli ultimi cinque anni (2005-2009), una maggiore attività rivolta a provvedimenti di primo grado a conferma della maggiore lotta intrapresa in anni più recenti alle organizzazioni criminali.



A conferma di quanto detto, nel grafico sottostante che ci evidenzia in dettaglio anno per anno quanto già visualizzato in totale nel grafico 3.2, si nota chiaramente come il numero dei beni, con provvedimento di primo grado, sia negli ultimi cinque anni in continua ascesa, tenendo ovviamente presente che i dati relativi al 2009 sono incompleti (la rilevazione è aggiornata al 30 aprile 2009).



Anche in questo caso il numero dei beni di cui viene reso noto il valore è limitato; tuttavia, ritenendo utile fornire un dato in più, anche se molto parziale, abbiamo deciso di evidenziarlo, con prezzi aggiornati al 2009. Come già detto in precedenza, un valore completo di tutti i beni si ha solo a seguito della stima conseguente al provvedimento di destinazione.



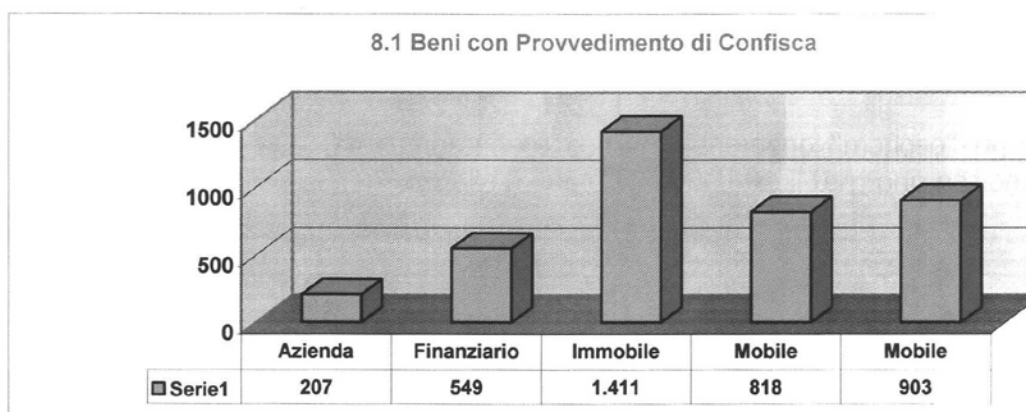
6. Beni confiscati

Passando ad analizzare i **beni confiscati** notiamo che gli stessi rappresentano il **28,7%** dei **51.793** beni presenti in banca dati. Ma prima di analizzare i grafici che seguono è bene precisare che andremo ad analizzare solo **quelli relativi a confische con provvedimento definitivo** (3.888, voce 1. della tabella sottostante) presenti in banca dati e ancora giacenti negli Uffici Giudiziari presso le sezioni delle misure di prevenzione.

Quindi non terremo conto dei beni con **provvedimento di confisca non definitivo** (9.481) e di quelli con **provvedimento di confisca definitivo ma in attesa di provvedimento di destinazione** (1.515); di questi ultimi, in particolare, non si tiene conto in quanto gli stessi giacciono presso la Direzione Generale dell' Agenzia del Demanio in attesa del relativo provvedimento di destinazione.

Confische	Numero beni	Valore beni	% numero beni in banca dati	%valore in banca dati
1. Confische definitive	3.888	117.706.034,38	7,51%	10,93%
2. Confische non definitive	9.481	72.710.127,04	18,31%	6,75%
3. Confische definitive da destinare	1.515	30.489.967,65	2,92%	2,83%
Totale Beni Confiscati (1.+2.+3.)	14.884	220.906.129,07	28,74%	20,51%
Totale Beni in Banca Dati	51.793	1.076.965.593,63	100%	100%

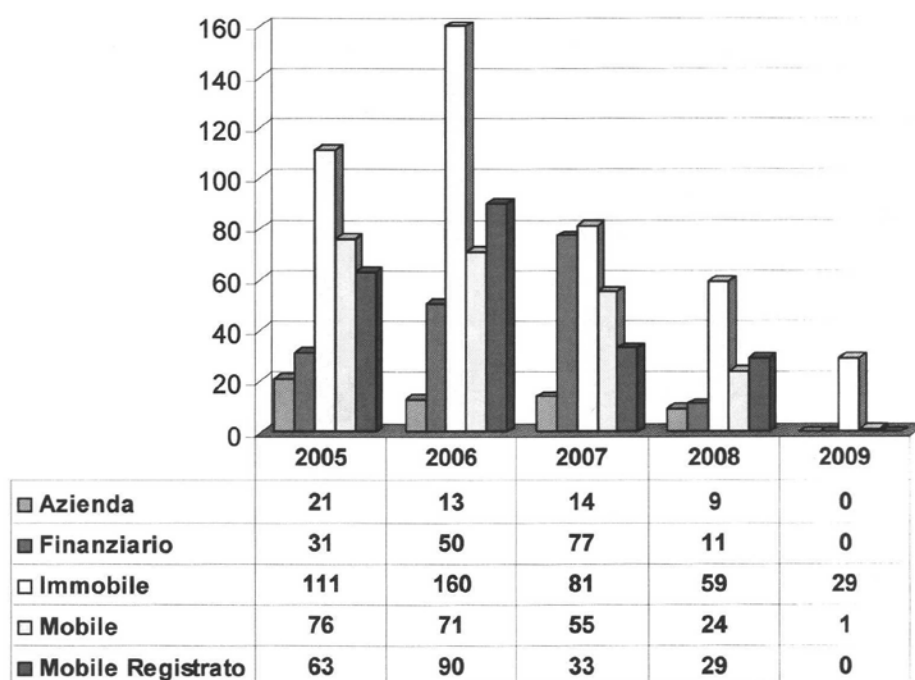
Esaminando i grafici a seguire si può notare come nell'insieme, comprendendo tutti i dati presenti in archivio, la tipologia del bene maggiormente sottoposto a confisca risulta essere l'**immobile** seguito dai **mobili registrati**.



Analizzando il numero dei beni confiscati nel quinquennio 2005-2009, gli **immobili** rimangono la tipologia di bene prevalente; si nota però un notevole decremento dei provvedimenti di confisca negli anni 2007-2008.

Ciò non deve trarre in inganno in quanto, se è vero che vi è stata una diminuzione, è anche vero che negli stessi anni si è avuto un notevole incremento dei decreti di primo grado (grafico 3.3 a pag. 15), che riguardano principalmente i sequestri; il che lascia presagire che negli anni a venire si tornerà ad un nuovo incremento dei provvedimenti di confisca.

8.2 Beni con provvedimento di confisca, anni 2005 - 2009



7. Beni destinati

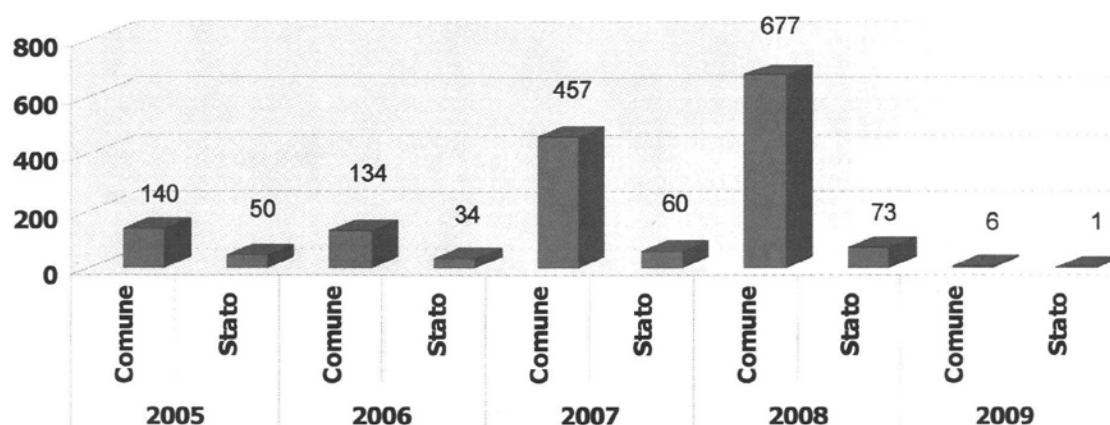
I beni confiscati in via definitiva vengono destinati allo Stato e ai Comuni, per essere utilizzati secondo diversi scopi sociali, di cui si dirà più avanti.

Il grafico mostra la preponderanza del numero di **beni immobili confiscati e destinati ai Comuni nel 2008** (ben **677**, con una crescita di quasi il 50% rispetto ai 457 del 2007), ove si evidenzia un notevole incremento rispetto a quelli dello **Stato** (erano 60 nel 2007, sono diventati **73** nel 2008, vedi grafico 14.1); tale dato assume ancora maggior valore in quanto, essendo il 2008 l'anno del passaggio dalla vecchia alla nuova Banca Dati, il divario tra Comuni e Stato non può che aumentare.

Allo stesso modo il dato del **2009** è limitato e a differenza del resto della Banca Dati:

1. non riguarda nemmeno i primi quattro mesi dell'anno, bensì solo il periodo fino al 28 febbraio;
2. la **Direzione Generale dell'Agenzia del Demanio** non alimenta direttamente la Banca Dati ma si limita tuttora a trasmettere il dato cartaceo alla **Direzione Generale degli Affari Penali del Ministero della Giustizia**, con tutti gli inconvenienti che ciò comporta a livello di tempestività e completezza...; pertanto il 2009 non può ancora essere preso in considerazione ai fini di una analisi statistica.

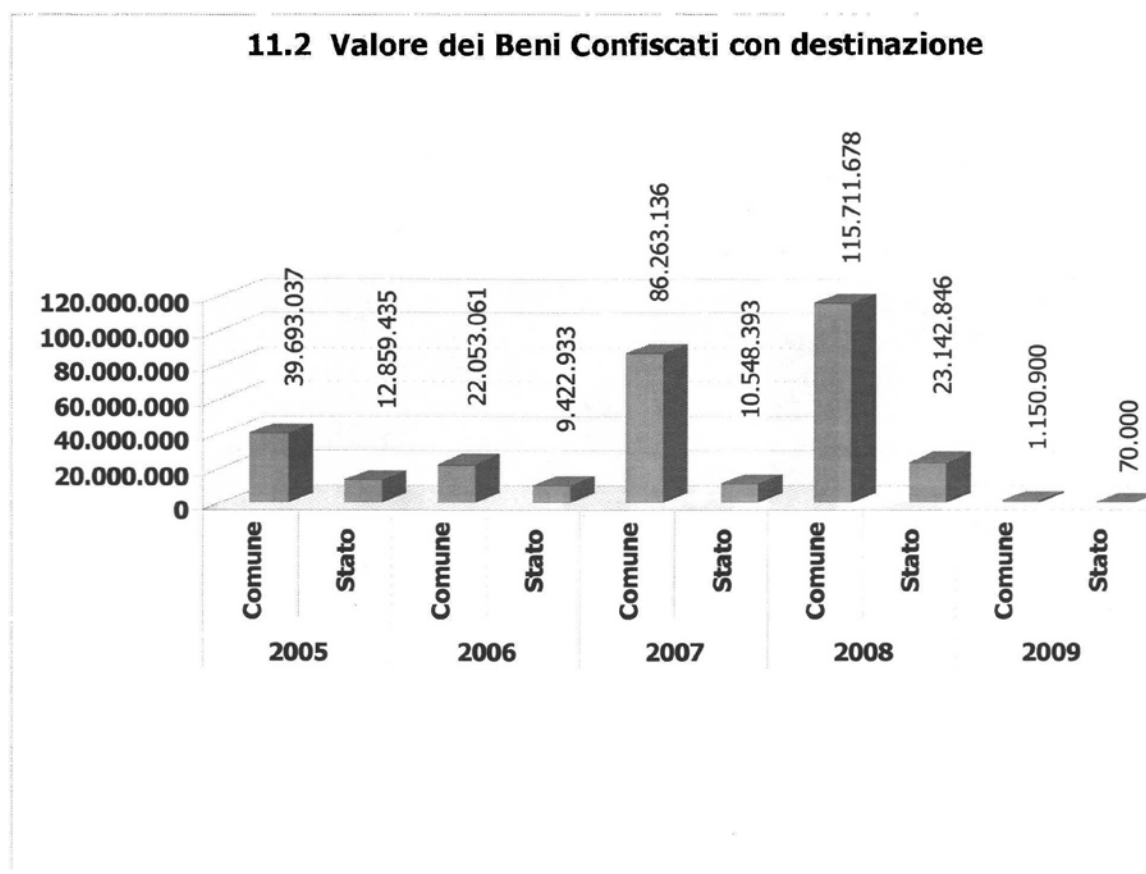
11.1 Numero dei Beni confiscati con destinazione



E d'altronde la prevalenza dei Comuni in parte si ridimensiona quando si passa a considerare il **valore dei beni**. Essendo beni destinati siamo a conoscenza del loro valore in quanto esiste una stima per ognuno di essi.

Stato	2007 - beni n. 60	per € 10.548.393, valore medio € 175.807
Comune	2007 - beni n. 457	per € 86.263.136, valore medio € 188.760
Stato	2008 - beni n. 73	per € 23.142.846, valore medio € 317.025
Comune	2008 - beni n. 677	per € 115.711.678, valore medio € 170.918

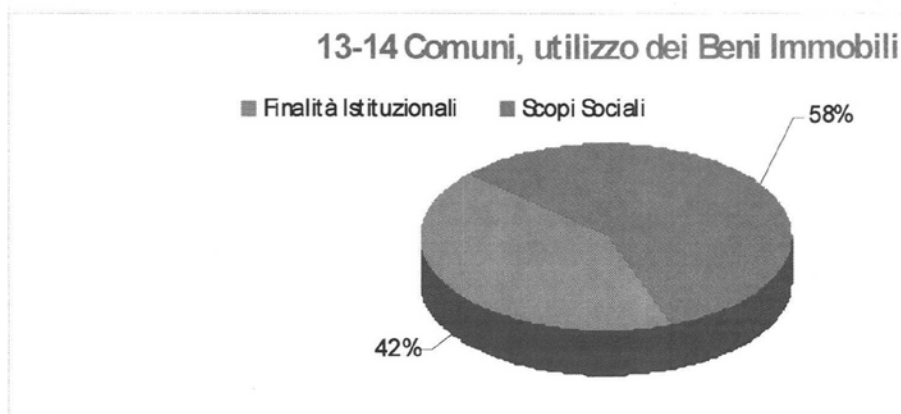
Dal confronto dei due grafici si può dedurre che i beni destinati allo Stato sono minori in quantità, ma in genere di valore medio maggiore, il che fa presupporre una maggiore consistenza fisica del bene. Ciò appare evidente in particolare nel **2008**, dove un bene confiscato mantenuto allo Stato ha un valore medio di 317mila euro contro i 170mila di un bene assegnato al Comune.



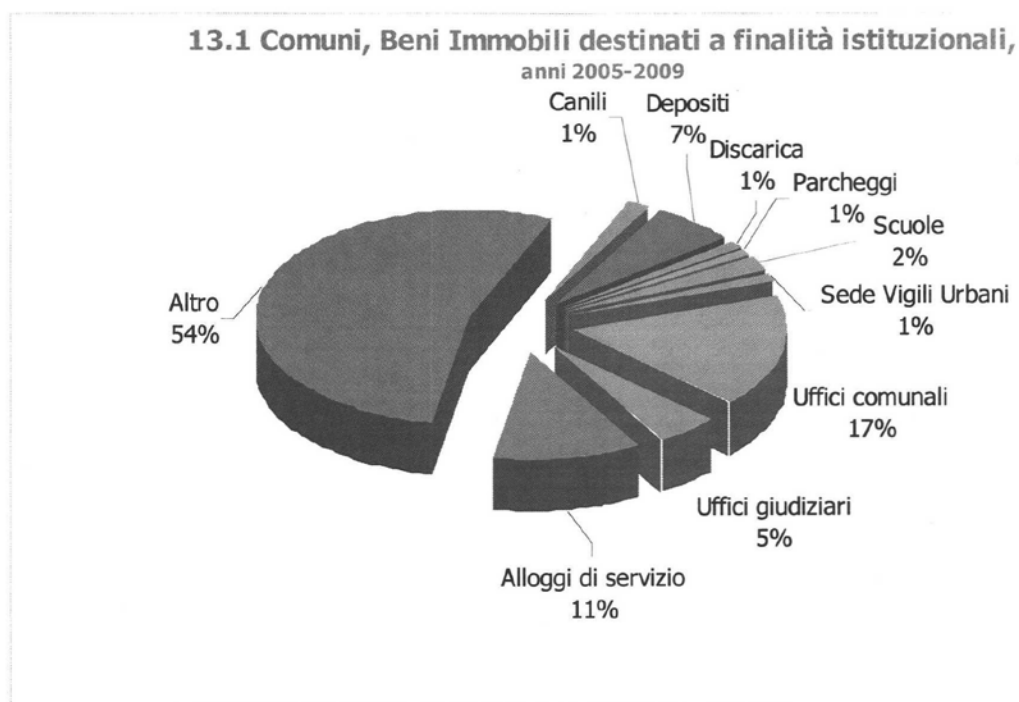
8. Utilizzo dei Beni destinati ai Comuni

Il grafico sottostante mostra la suddivisione dei **beni immobili confiscati e destinati ai Comuni** secondo due diverse destinazioni:

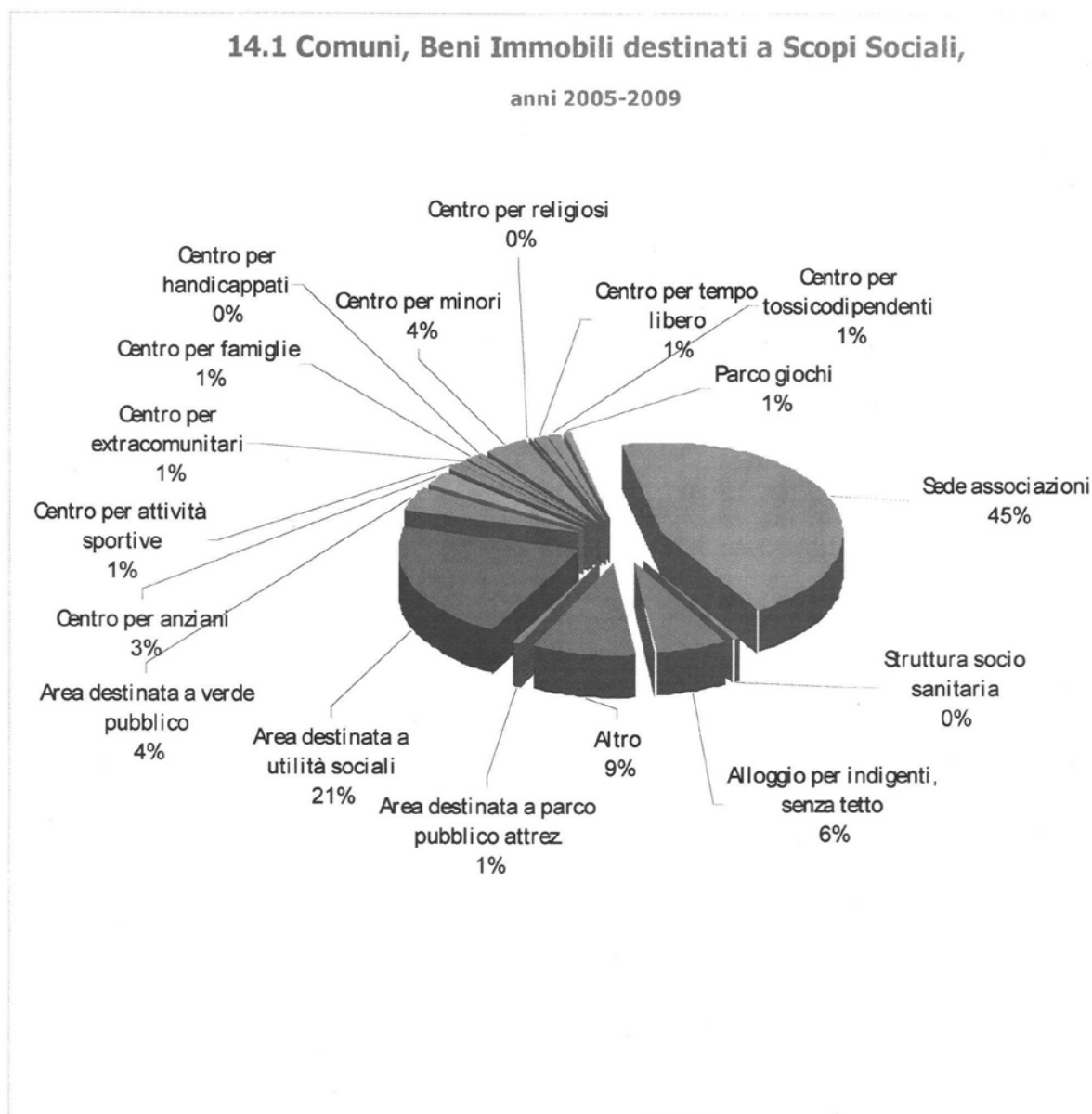
- Finalità istituzionali;
- Scopi sociali.



Sotto **finalità istituzionali** sono raggruppate le seguenti voci: Alloggi di servizio; Canili; Depositi; Discariche; Parcheggi; Scuole; Sede Vigili Urbani; Uffici Comunali; Uffici Giudiziari; Altro. Quest'ultima voce prevale decisamente sulle altre perché comprende anche le destinazioni ad alloggi di residenza pubblica.



Sotto **Scopi sociali** sono raggruppate le seguenti voci:
Alloggio per indigenti; Area destinata a utilità sociali; Area destinata a verde pubblico; Centro per attività sportive; Centro per minori; Centro per portatori di handicap; Centro per tossicodipendenti; Centro per famiglie; Centro per anziani; Parco giochi; Sede associazioni; Struttura socio-sanitaria; Altro.



9. Analisi dei beni immobili definitivamente confiscati

Come evidenziato dai grafici precedenti si può notare come negli ultimi anni siano aumentati i beni con provvedimento di destinazione (stato-comune) e questo è facilmente intuibile grazie ai risultati della lotta intrapresa dalle istituzioni contro la criminalità organizzata e sempre più intensificata.

Al momento **sono in attesa di provvedimento di destinazione 1.515 beni** che si trovano presso la Direzione Generale dell'Agazia del Demanio. Altri 3.888 beni con relativo provvedimento definitivo sono presso le cancellerie e in procinto di essere inoltrate presso le Agenzie del Demanio.

Tornando a parlare dei 3.441 beni con provvedimento di destinazione, si può notare come gli immobili sono ubicati per la massima parte nell'are meridionale e insulare (ben 2.772, l'81% del totale).

BENI IMMOBILI CONFISCATI

AREA SETTENTRIONALE	
TOTALE	463
AREA CENTRALE	
TOTALE	206
AREA MERIDIONALE	
TOTALE	1.393
AREA INSULARE	
TOTALE	1.379
RIEPILOGO	
TOT. NAZ.	3.441

D'altronde è risaputo che il fenomeno della criminalità organizzata è molto diffuso al Sud. Basti pensare che solo nel comune di Palermo sono stati già assegnati con relativo provvedimento di destinazione ben 730 beni immobili.

Ma non va sottovalutato il fatto che anche città tranquille come Venezia (24 immobili), Verona (10), Trento (14), siano state oggetto di confische e relativo provvedimento di destinazione.

Tale dato ci aiuta a far comprendere come il fenomeno "mafioso" riguarda, con le dovute differenze, non soltanto l'Italia meridionale ma tutto il territorio nazionale.

Misure di prevenzione
personali e patrimoniali

Legge 646/82

Misure di prevenzione (L. 646 /1982)

Introduzione

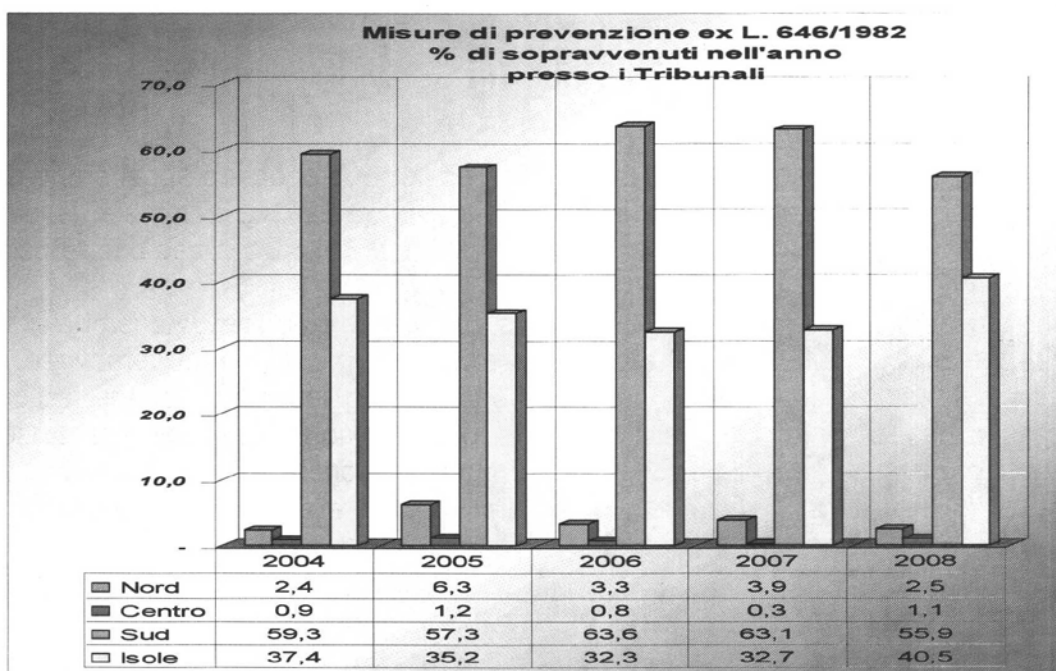
La prima legge del dopo guerra che ha disposto l'applicazione di misure di prevenzione personali è stata la L. 1423/56. La sua applicazione era diretta a persone pericolose per la sicurezza e per la pubblica moralità.

Il riferimento precipuo ed esplicito a membri di associazioni di tipo mafioso si ha successivamente, nel 1965, quando viene emanata la legge n. 575. Tale legge consente l'applicazione di misure di prevenzione sia personali che patrimoniali, agli indiziati di appartenere ad associazioni di tipo mafioso, alla camorra o ad altre associazioni comunque localmente denominate, che perseguono finalità o agiscono con metodi corrispondenti a quelli delle associazioni di tipo mafioso. Detta legge 575/65 estende a tali indiziati l'applicabilità delle misure di prevenzione personali della sorveglianza speciale e del divieto o dell'obbligo di soggiorno e prevede che possano essere svolte indagini sul tenore di vita, sulle disponibilità finanziarie e sul patrimonio di tali indiziati. Dette indagini sono effettuate anche nei confronti del coniuge e dei figli dell'indiziato, dei conviventi con l'indiziato nell'ultimo quinquennio, nonché delle persone giuridiche di cui l'indiziato risulti poter disporre. Inoltre, quando sussista il concreto pericolo che i beni di cui si prevede debba essere disposta la confisca possano venir dispersi, sottratti, o alienati, è possibile disporre il sequestro anticipato dei beni, prima della fissazione dell'udienza. Il Tribunale dispone la confisca di beni sequestrati dei quali non sia stata dimostrata la legittima provenienza ed il provvedimento deve essere emanato entro un anno dal sequestro (ovvero entro due anni, ove intervenga proroga motivata).

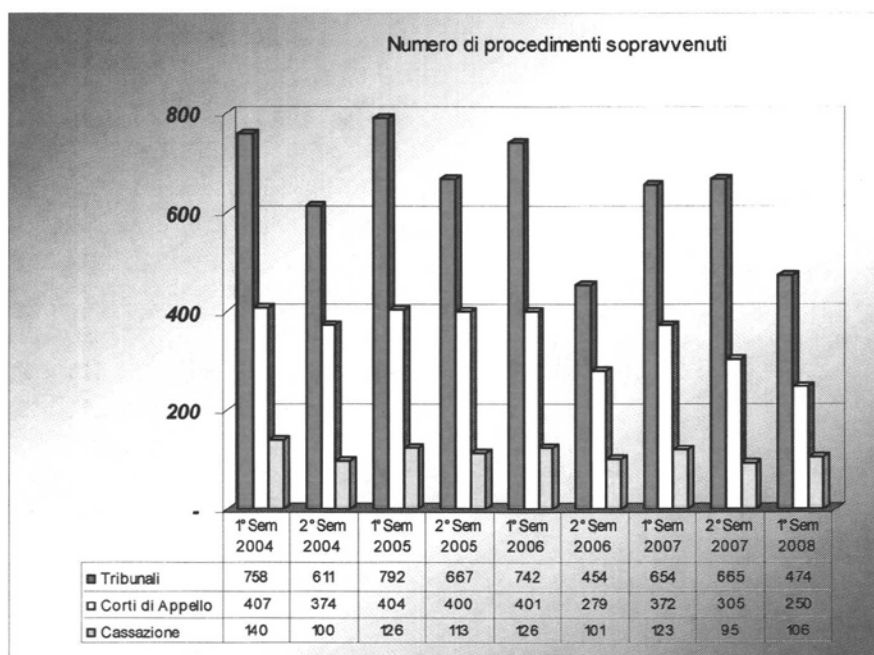
La rilevazione in merito alle misure di prevenzione personali e patrimoniali, cui si riferiscono i dati di seguito commentati, inizia nel 1983, successivamente all'emanazione della L. 13 settembre 1982 n. 646 (c.d. legge Rognoni - La Torre). La legge 646/82 ha stabilito una definizione normativa dell'associazione di tipo mafioso, introducendo nel codice penale la fattispecie associativa di cui all'art. 416 bis. Inoltre, la gamma degli interventi adottabili nei confronti di soggetti indiziati di appartenere ad associazioni di tipo mafioso, è stata ampliata con l'introduzione delle misure del sequestro e della confisca di beni di sospetta provenienza.

COMMENTO AI DATI STATISTICI

1. Procedimenti sopravvenuti dal 2004 al 30 giugno 2008



I procedimenti **sopravvenuti** presso i Tribunali sono concentrati per la massima parte al Sud e nelle Isole (oltre il 97% nel 1° semestre 2008); nel 2006-2007 è da notare un lieve incremento nel meridione. Nel resto d'Italia i procedimenti tendono ad essere limitati; nell'ultimo triennio si acquirano intorno al 4%.

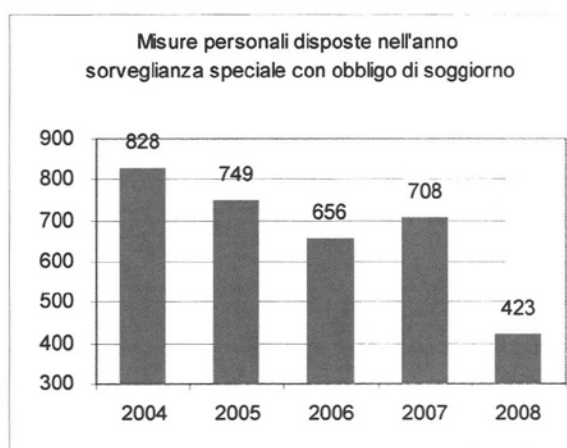
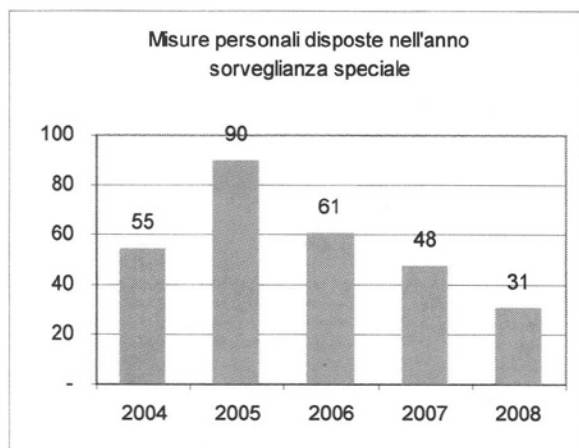


Presso le sedi dei vari gradi di giudizio, come si vede a lato, i procedimenti sopravvenuti nei Tribunali sono quasi sempre il doppio di quelli delle Corti di Appello. Il 2008 evidenzia peraltro una diminuzione in entrambe le sedi.

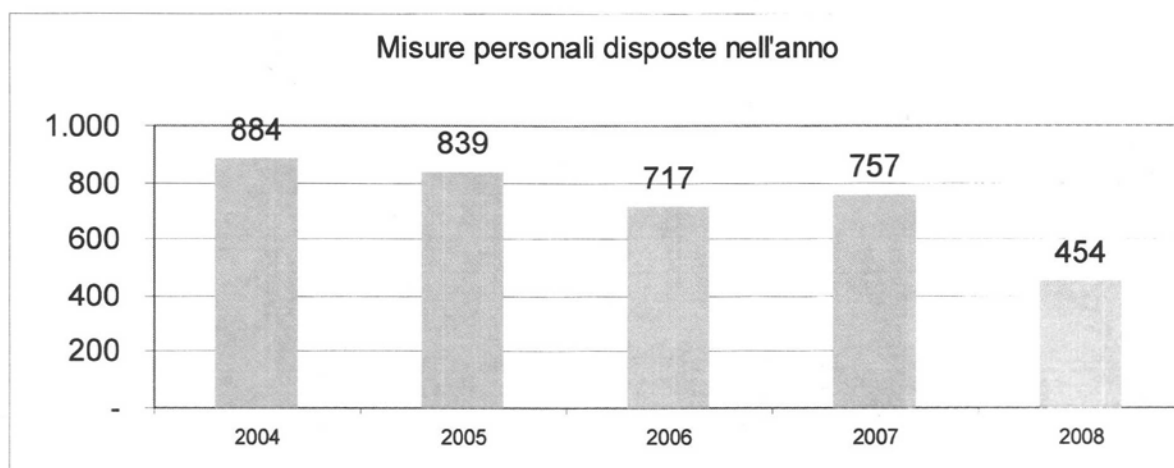
2. Misure personali

Sono tre i tipi di misure personali, ma bisogna considerare che la **sorveglianza speciale con divieto di soggiorno** ha un'applicazione minima (nessun caso registrato nel 1° semestre 2008); i grafici sottostanti evidenziano invece la netta prevalenza della **sorveglianza speciale con obbligo di soggiorno**, che dopo una flessione nel 2006 torna a risalire negli anni seguenti (ricordiamo che il dato del 2008 riguarda solo i primi sei mesi dell'anno).

La stessa **sorveglianza speciale** semplice, pur mostrando numeri nettamente inferiori, sembra evidenziare una ripresa nell'ultima rilevazione (31 casi tra gennaio e giugno del 2008).

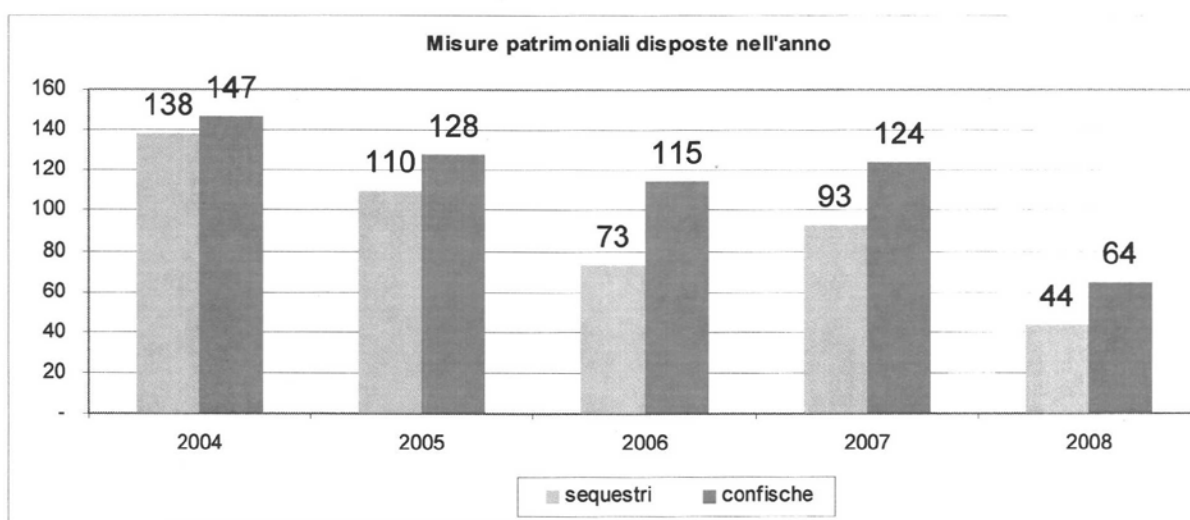


In conseguenza di quanto detto prima, **l'andamento complessivo delle misure**, come si può vedere dal grafico successivo, dopo un calo nel 2006 (in cui erano stati emanati 656 provvedimenti riguardanti la sorveglianza con obbligo di soggiorno, 61 riguardanti la sola sorveglianza, nessuno con divieto di soggiorno, per un totale di 717) ha avuto una risalita nel 2007 (con 757 misure) che pare essere confermata dal primo semestre del 2008.

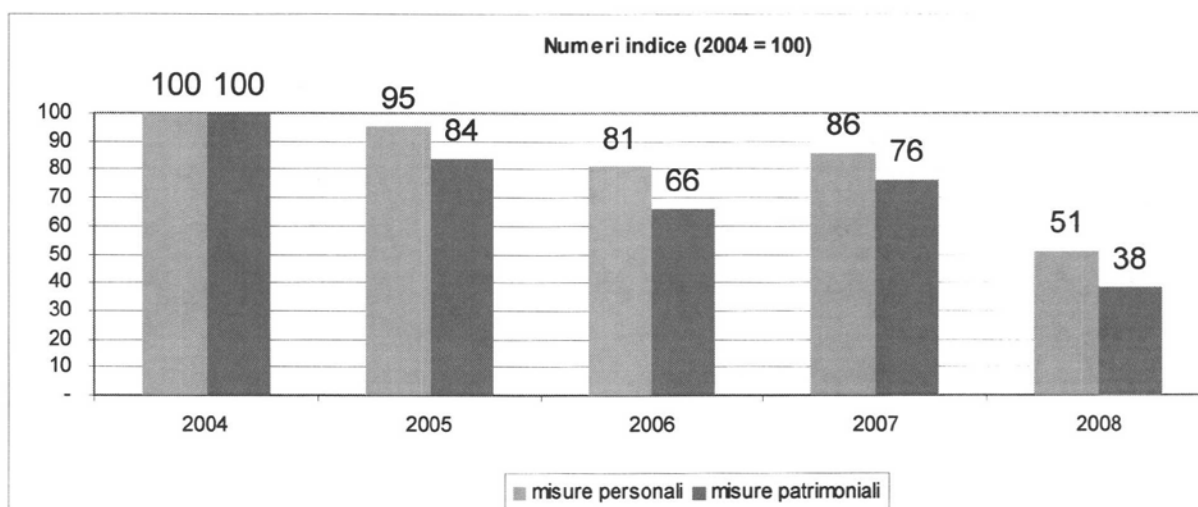


3. Misure patrimoniali

Come si evince chiaramente dal grafico sottostante il numero delle **confische** risulta sempre maggiore del numero dei **sequestri**. Ma non bisogna lasciarsi ingannare dai valori assoluti. A differenza delle misure personali, quelle **patrimoniali** anziché essere concentrate su un unico tipo di misura possono presentare una diversa variazione nel corso del tempo.

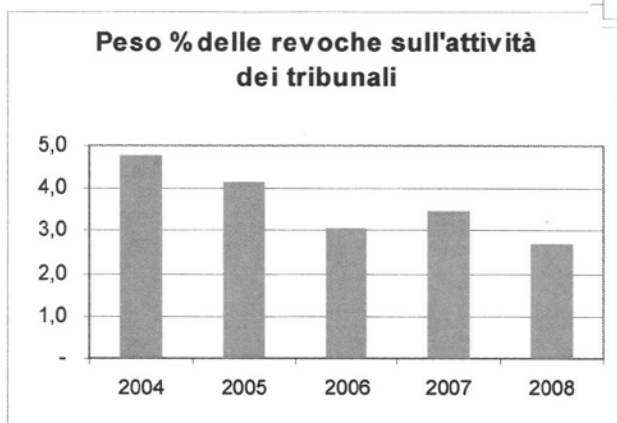
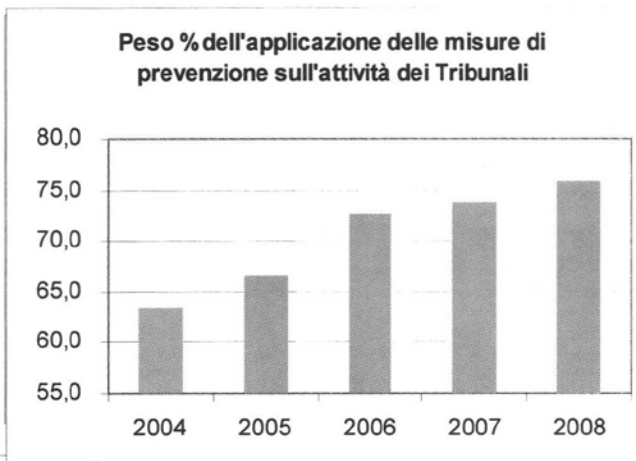


Si può inoltre notare che **le misure personali** registrano lievi variazioni nel corso degli anni; al contrario, il **numero indice delle misure patrimoniali** denota una tendenza alla diminuzione dal 2004 al 2006 mentre registra una leggera ripresa nel 2007 che viene avvalorata dai dati ricevuti nel 2008 (primo semestre).



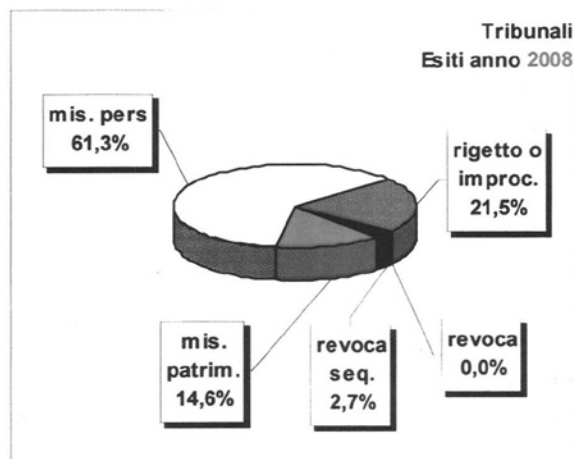
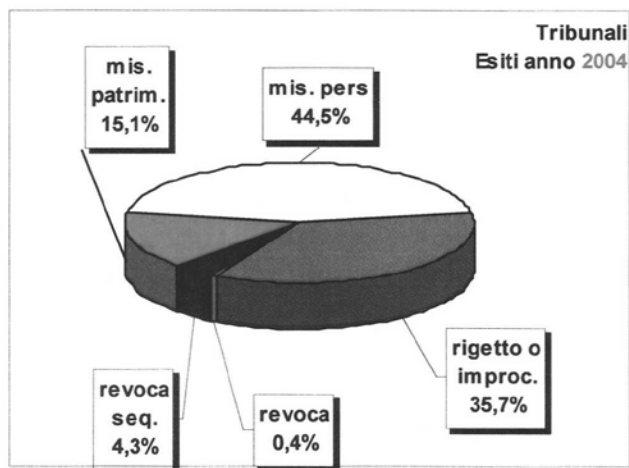
4. Esito dell'attività dei Tribunali.

L'attività delle sezioni di Misure di Prevenzione dei **Tribunali** riguardante le misure personali e patrimoniali incide con percentuali che superano il 63,0% (cfr. grafico a lato); negli ultimi anni si nota una tendenza all'aumento della incidenza delle **misure di prevenzione** personali e patrimoniali che passano dal **63,5%** del 2004 al **75,8%** del 2008.



Per quello che riguarda le **revocche**, la tendenza alla diminuzione, dal **4,8%** del 2004 (per un totale di 88 revocche su 1.840 provvedimenti applicati) continua a manifestarsi nel corso degli anni, arrivando al **2,7%** nel primo semestre del 2008, anche se nel 2007, l'ultimo anno intero preso in esame, si ha una leggera attenuazione di questa tendenza con 44 revocche su 1.276 provvedimenti (pari al **3,4%**).

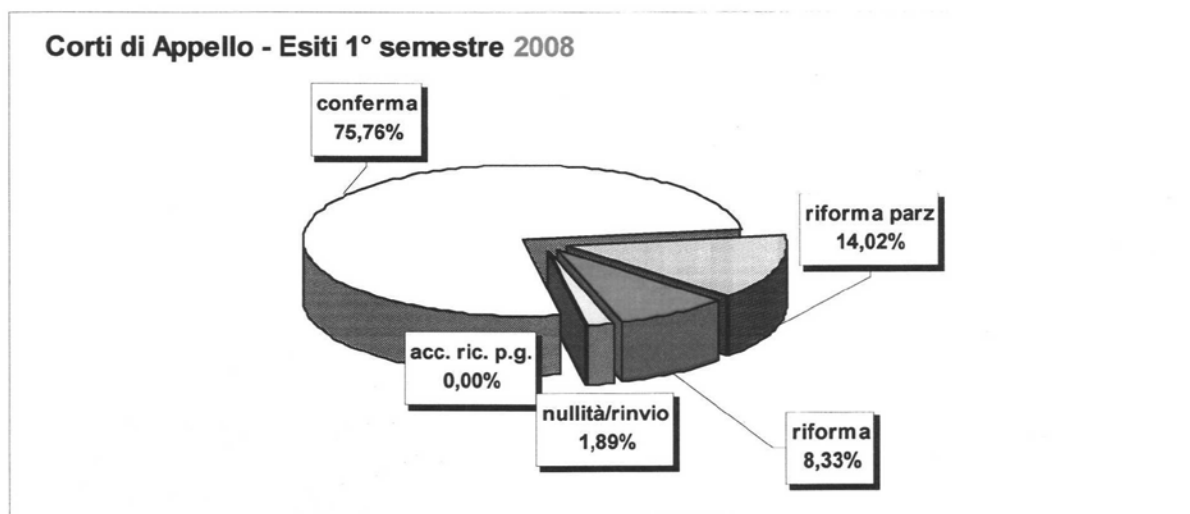
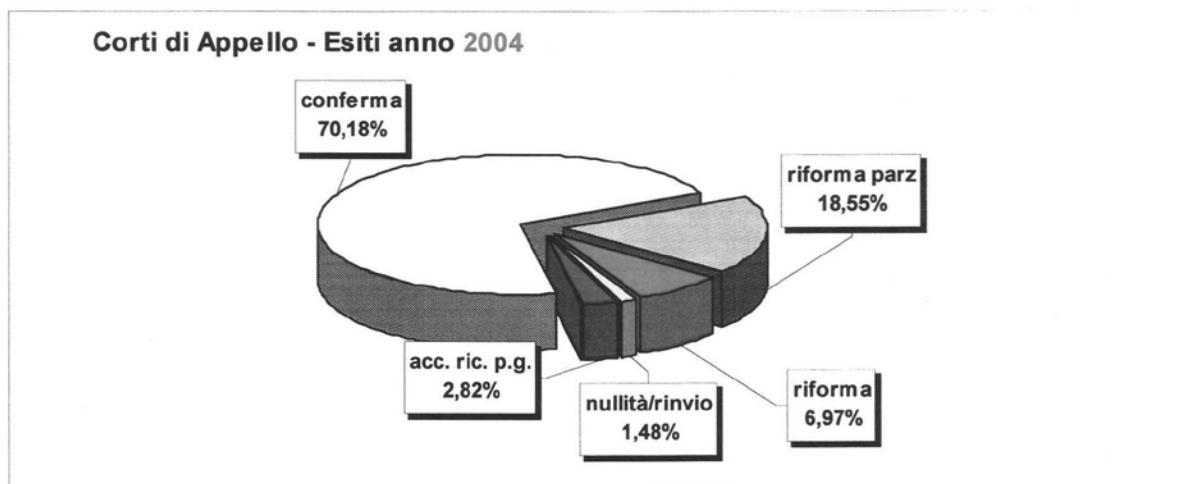
Dai grafici a torta si può vedere una notevole differenza tra l'attività svolta nel 2004 e quella evidenziata nel 2008. Il cambiamento si nota in un evidente aumento delle **misure personali** (+ 16,8%) mentre si mantiene una certa stabilità delle **misure patrimoniali** (- 0,5%). Tra gli altri provvedimenti spicca il forte calo del ricorso al **rigetto** (- 14,2%), mentre gli altri esiti, ad esempio le revocche, sono percentualmente poco rilevanti.



5. Esito dell'attività delle Corti di Appello

La quasi totalità dell'attività delle misure di prevenzione delle **Corti di Appello** è rappresentato da provvedimenti di **conferma** (200 su 264 nel 2008, pari a oltre il 75%), che rispetto a cinque anni fa sono cresciuti del 5,6%, passando appunto dal **70,2%** del 2004 al **75,8%** dell'ultima rilevazione.

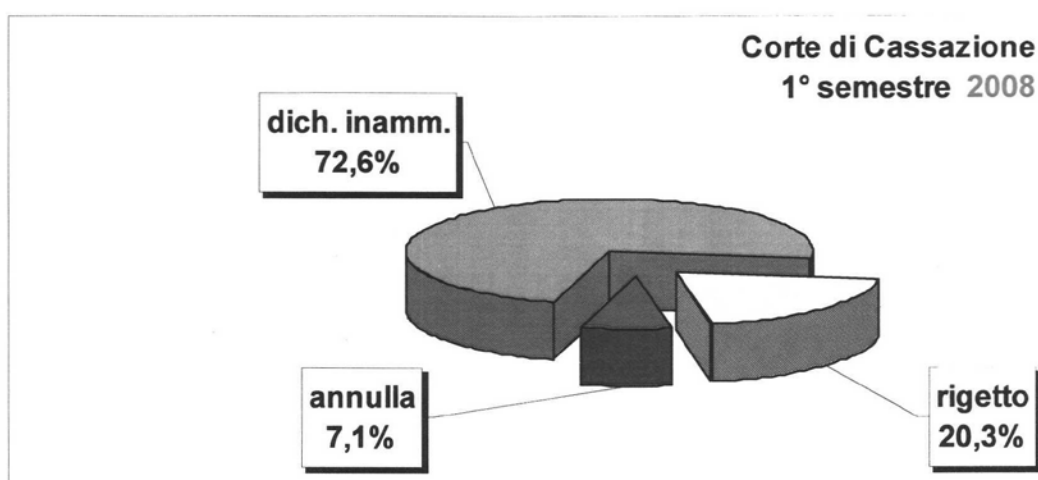
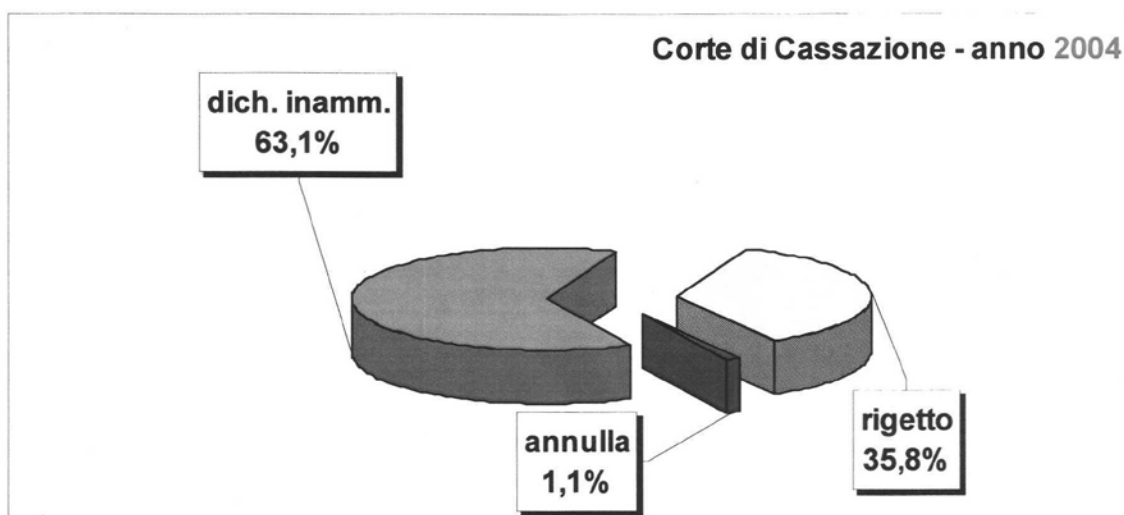
I provvedimenti di **riforma** (riforma parziale e riforma) invece, mostrano nel corso degli anni una tendenza altalenante: se nel **2004** arrivano ad essere oltre il **25%** degli esiti (vedi grafico), scendono al **20,4%** nel 2005, al **17,4%** nel 2006 e a un minimo del **17%** nel 2007, per poi risalire nuovamente al **22,3%** nel primo semestre del **2008** (vedi grafico).



6. Esito dell'attività della Corte di Cassazione

Per quanto riguarda le **misure di prevenzione personale e patrimoniale**, l'attività della **Corte di Cassazione**, nel **2008**, accentuando una tendenza già verificatasi negli anni precedenti, continua a diminuire nei provvedimenti di **rigetto** (- **15,5%**) mentre invece tende ad aumentare nella emissione dei provvedimenti di **inammissibilità** (+ **9,5%**) e di **nullità** (+ **6%**) rispetto a quanto era accaduto nel **2004**.

L'entità di questi dati mostra in maniera evidente un discreto tasso di sostituzione fra le diverse attività che si era già notato nei raffronti più recenti tra i dati degli ultimi quinquenni.



ELENCO TABELLE ALLEGATE AI BENI SEQUESTRATI E CONFISCATI (L. 109/1996)	
Tabella 1	Numero procedimenti per distretti
Tabella 2	Beni suddivisi per categoria
Tabella 3	Numero e Valore Beni per categoria provvedimento
Tabella 4	Beni per categoria, provvedimento, numero e valore
Tabella 5	Beni per anno, categoria, numero e valore
Tabella 6	Beni per tipo, categoria, sottocategoria, numero e valore
Tabella 7	Beni per categoria, sottocategoria e stato del procedimento
Tabella 8	Confische definitive
Tabella 9	Stato del bene per provincia, numero e valore
Tabella 10	Numero e valore per stato del bene
Tabella 11	Beni con provvedimento di destinazione Stato-Comuni
Tabella 12	Beni con provvedimento di destinazione allo Stato
Tabella 13	Beni con provvedimento di destinazione ai Comuni per finalità istituzionali
Tabella 14	Beni con provvedimento di destinazione ai Comuni per scopi sociali

MINISTERO DELLA GIUSTIZIA
DIPARTIMENTO PER GLI AFFARI DI GIUSTIZIA
DIREZIONE GENERALE DELLA GIUSTIZIA PENALE - UFFICIO I MONITORAGGIO

Tab. 1 - NUMERO PROCEDIMENTI PER DISTRETTI

DISTRETTI DI CORTE DI APPELLO	2005	2006	2007	2008	2009	TOTALE 2005-2009	RIEPILOGO TOTALE BANCA DATI
AREA SETTENTRIONALE							
TORINO	0	2	2	0	0	4	37
MILANO	8	4	14	6	0	32	198
BRESCIA	0	2	1	0	0	3	13
TRENTO	0	0	0	0	0	0	1
VENEZIA	0	0	0	0	0	0	20
TRIESTE	1	0	0	0	0	1	2
GENOVA	2	2	1	0	0	5	12
BOLOGNA	0	1	0	0	0	1	13
TOTALE	11	11	18	6	0	46	296
AREA CENTRALE							
FIRENZE	0	0	0	0	0	0	8
PERUGIA	0	0	0	0	0	0	1
ANCONA	0	0	0	0	0	0	2
R O M A	3	1	3	0	0	7	83
TOTALE	3	1	3	0	0	7	94
AREA MERIDIONALE							
L'AQUILA	1	0	0	0	0	1	15
CAMPOBASSO	0	0	0	0	0	0	0
NAPOLI	69	47	55	38	32	241	886
SALERNO	11	10	15	15	12	63	98
BARI	24	27	29	24	8	112	425
LECCE	3	9	9	7	5	33	133
TARANTO	1	0	0	0	0	1	22
POTENZA	0	1	1	4	4	10	16
CATANZARO	9	8	24	24	11	76	190
REGGIO CALABRIA	28	20	23	25	14	110	418
TOTALE	146	122	156	137	86	647	2.203
AREA INSULARE							
PALERMO	41	40	87	81	38	287	1.032
MESSINA	5	10	9	8	4	36	71
CALTANISSETTA	11	7	1	4	1	24	74
CATANIA	7	7	17	15	13	59	250
CAGLIARI	0	0	0	0	0	0	5
SASSARI	0	0	0	8	0	8	14
TOTALE	64	64	114	116	56	414	1.446
RIEPILOGO							
NORD	11	11	18	6	0	46	296
CENTRO	3	1	3	0	0	7	94
SUD	146	122	156	137	86	647	2.203
ISOLE	64	64	114	116	56	414	1.446
TOT. NAZ.	224	198	291	259	142	1.114	4.039

MINISTERO DELLA GIUSTIZIA
DIPARTIMENTO PER GLI AFFARI DI GIUSTIZIA
DIREZIONE GENERALE DELLA GIUSTIZIA PENALE - UFFICIO I MONITORAGGIO

Tab. 2 - Beni suddivisi per categoria

CATEGORIA DEL BENE	2005 NUMERO BENI	2005 VALORE BENI	2006 NUMERO BENI	2006 VALORE BENI	2007 NUMERO BENI	2007 VALORE BENI	2008 NUMERO BENI	2008 VALORE BENI	2009 NUMERO BENI	2009 VALORE BENI	RIEPILOGO TOTALE BANCA DATI NUMERO BENI	RIEPILOGO TOTALE BANCA DATI VALORE BENI
AZIENDA	236	777.943	297	334.945	537	575.633	557	9.090.000	401	0	3.121	24.959.572
FINANZIARIO	345	9.475.697	494	9.520.594	790	15.462.856	388	1.295.968	463	0	4.666	122.799.794
IMMOBILE	1.843	58.458.419	2.209	34.403.986	5.555	123.883.204	3.028	139.721.139	3.233	1.220.900	26.943	850.996.679
MOBILE	566	9.779.301	620	3.833.173	894	18.855.512	713	121.659	606	0	7.213	68.599.121
MOBILE REG.	684	386.725	1.027	405.206	1.181	178.957	1.306	0	986	0	9.850	12.567.667
TOTALE	3.674	78.878.085	4.647	48.598.005	8.957	158.956.163	5.992	150.228.765	5.689	1.220.900	51.793	1.079.922.833

Ministero della Giustizia
 Dipartimento per gli Affari di Giustizia
 Direzione Generale della Giustizia Penale
 Ufficio I - Reparto dati e monitoraggio

Tabella n. 3 - Numero e valore beni per categoria provvedimento

Anno	Decreto		Decreto II grado		Decreto di destinazione		Decreto di sequestro o sospensione temporanea		Proposta		Sentenza di Cassazione		TOTALE NUMERO DEI BENI	TOTALE VALORE DEI BENI
	N. Beni	Valore Beni	N. Beni	Valore Beni	N. Beni	Valore Beni	N. Beni	Valore Beni	N. Beni	Valore Beni	N. Beni	Valore Beni		
1983	1												1	0,00
1985													1	18.075,99
1986	3		1									1,00	85.215,39	85.215,39
1988	5												5	0,00
1990	17	864.548,83	1										18	864.548,83
1991	1	36.151,98											1	36.151,98
1992	4	568.102,59	1		9	1.784.358,60			7,00			9,00	30	2.352.461,19
1993	92	1.032.913,80			2	343.990,29						2,00	96	1.376.874,09
1994	35		1		2	126.531,94			3,00			12,00	53	178.177,63
1995	15		9		6	1.154.281,16	3,00		22	105.200,09	1	69.721,68	53	1.329.202,93
1996	78	706.488,66	138	180.527,51	18	3.383.705,09	6,00	182.264,91	25		37	193.473,12	296	4.464.114,38
1997	677	2.651.803,70	214	123.691,43	62	17.953.178,00	281,00	322.363,86	7		116	1.241.594,74	1.076	21.970.267,87
1998	1.242	23.008.380,53	403	2.092.174,20	124	18.721.252,79	265,00	9.855.569,59	73	7.813.317,49	78	584.700,00	1.920	52.219.825,01
1999	1.159	26.560.871,67	523	3.940.780,50	222	37.885.369,95	143,00	588.823,11	839	2.768.795,05	219	3.019.378,57	2.982	74.175.195,74
2000	1.128	17.343.304,07	484	4.987.922,74	251	39.124.527,62	208,00	177.024,16	422	2.397.427,24	370	9.180.911,25	2.655	73.034.092,92
2001	1.225	6.645.757,67	570	8.648.871,56	230	47.709.686,06	125,00	202.954,49	788	1.748.236,20	617	31.084.759,05	3.430	95.837.310,54
2002	777	8.627.855,28	607	6.812.455,15	330	90.419.642,03	138,00	866.648,96	1.571	2.778.589,06	294	54.604.197,64	3.579	163.242.739,16
2003	652	13.344.677,08	495	4.865.276,26	280	40.823.066,38	130,00	14.969,06	1.115	9.533.547,09	140	580.302,12	2.882	69.146.868,93
2004	1.002	5.388.849,94	1.046	23.967.520,76	284	48.867.289,25	281,00	168.400,28	2.012	633.897,38	272	1.072.246,31	4.616	79.929.803,64
2005	1.315	8.345.767,24	770	6.089.524,82	190	52.619.611,52	180,00	6.307,60	789	320.010,23	375	10.781.182,61	3.439	78.156.096,42
2006	1.961	15.829.104,50	1.488	11.271.175,22	168	31.540.994,34	530,00	15.361.453,76	755	853.393,65	537	4.017.661,96	4.909	63.512.329,67
2007	3.050	2.651.591,15	1.003	21.783.833,51	517	96.811.528,82	987,00	531.517,88	4.030	5.596.797,82	427	16.433.652,89	9.027	143.177.404,19
2008	3.965	2.012.188,14	467	18.661,88	750	138.854.523,50	1.661,00	409.171,73	1.932	8.934.000,00	320	818.563,61	7.434	150.637.937,13
2009	1.291		117		7	1.220.900,00	56,00		1.959		131		3.505	1.220.900,00
Totale	19.695	135.518.336,83	8.338	94.782.415,54	3.452	669.344.407,34	4.994,00	28.685.469,39	16.349	43.483.211,30	3.959	133.837.222,82	51.793	1.076.965.593,63

XVI LEGISLATURA - DISEGNI DI LEGGE E RELAZIONI - DOCUMENTI

Ministero della Giustizia
 Dipartimento per gli Affari di Giustizia
 Direzione Generale della Giustizia Penale
 Ufficio I - Reparto dati e monitoraggio
 Tabella n. 4 - Beni per categoria, provvedimento, numero e valore

Anno	TIPOLOGIA BENE	CATEGORIA BENE	CATEGORIA PROVVEDIMENTO	NUMERO DEI BENI	VALORE DEI BENI
2005	Azienda	Altro	Decreto decisorio di I grado	6	.00
			Decreto decisorio di I grado	2	.00
			Decreto di sequestro o sospensione temporanea	3	.00
			Proposta	4	.00
			Sentenza su ricorso di I grado	3	.00
			Decreto decisorio di I grado	25	.00
			Decreto decisorio di I grado	5	.00
			Decreto di sequestro o sospensione temporanea	7	.00
			Proposta	21	.00
			Sentenza su ricorso di I grado	4	.00
		Impresa individuale iscritta nel registro delle imprese	Sentenza su ricorso di I grado	3	.00
			Decreto decisorio di I grado	22	.00
			Decreto decisorio di I grado	3	.00
			Decreto di sequestro o sospensione temporanea	12	.00
			Proposta	17	.00
			Sentenza su ricorso di I grado	1	.00
			Sentenza su ricorso di I grado	6	.00
			Decreto decisorio di I grado	4	.00
			Decreto decisorio di I grado	1	.00
			Proposta	3	.00
		Società a responsabilità limitata	Decreto decisorio di I grado	9	.00
			Decreto decisorio di I grado	1	.00
			Decreto di sequestro o sospensione temporanea	1	.00
			Proposta	14	.00
			Sentenza su ricorso di I grado	3	.00
			Decreto decisorio di I grado	2	.00
			Decreto di sequestro o sospensione temporanea	3	.00
Proposta	6		.00		
Decreto decisorio di I grado	2		.00		
Decreto di sequestro o sospensione temporanea	1		.00		
Società cooperativa	Proposta	2	.00		
	Decreto decisorio di I grado	1	.00		
	Decreto decisorio di I grado	9	.00		
	Decreto di sequestro o sospensione temporanea	1	.00		
	Proposta	14	.00		
	Sentenza su ricorso di I grado	3	.00		
	Decreto decisorio di I grado	2	.00		
	Decreto di sequestro o sospensione temporanea	3	.00		
	Proposta	6	.00		
	Decreto decisorio di I grado	2	.00		
Società in nome collettivo	Decreto di sequestro o sospensione temporanea	1	.00		
	Proposta	2	.00		
	Decreto decisorio di I grado	1	.00		
	Decreto di sequestro o sospensione temporanea	2	.00		
	Proposta	1	.00		
	Decreto decisorio di I grado	2	.00		
	Decreto di sequestro o sospensione temporanea	1	.00		
	Proposta	2	.00		
	Proposta	1	.00		
	Proposta	1	.00		
Società per azioni	Proposta	1	.00		
	Proposta	1	.00		
	Proposta	1	.00		
	Proposta	1	.00		
	Proposta	1	.00		
	Proposta	1	.00		
	Proposta	1	.00		
	Proposta	1	.00		
	Proposta	1	.00		
	Proposta	1	.00		
Società semplice	Proposta	1	.00		
	Proposta	1	.00		
	Proposta	1	.00		
	Proposta	1	.00		
	Proposta	1	.00		
	Proposta	1	.00		
	Proposta	1	.00		
	Proposta	1	.00		
	Proposta	1	.00		
	Proposta	1	.00		
				187	0,00

XVI LEGISLATURA - DISEGNI DI LEGGE E RELAZIONI - DOCUMENTI

Finanziario	Altri beni finanziari	Decreto decisorio di I grado	32	31.391,27
		Decreto decisorio di II grado	15	1.209.073,81
		Decreto di sequestro o sospensione temporanea	7	148.127,45
		Proposta	25	22.375,50
		Sentenza su ricorso di I grado	1	,00
		Sentenza su ricorso di II grado	4	,00
		Decreto decisorio di II grado	2	207.106,82
		Sentenza su ricorso di I grado	1	108.525,00
		Decreto decisorio di I grado	16	,00
		Decreto decisorio di II grado	15	366.725,37
		Decreto di sequestro o sospensione temporanea	8	26.967,60
		Proposta	6	,00
		Sentenza su ricorso di I grado	2	,00
		Decreto decisorio di I grado	10	,00
Proposta	1	,00		
Sentenza su ricorso di II grado	2	,00		
		147	2.120.262,82	
Immobiliare	Altra unità immobiliare	Decreto decisorio di I grado	13	,00
		Decreto decisorio di II grado	5	,00
		Decreto di sequestro o sospensione temporanea	1	,00
		Proposta	12	,00
		Decreto decisorio di I grado	188	,00
		Decreto decisorio di II grado	65	50.000,00
		Decreto di sequestro o sospensione temporanea	47	,00
		Proposta	177	,00
		Sentenza su ricorso di I grado	17	,00
		Sentenza su ricorso di II grado	20	,00
		Decreto decisorio di I grado	22	,00
		Decreto decisorio di II grado	5	1.600.000,00
		Decreto di destinazione	19	1.104.514,00
		Decreto di sequestro o sospensione temporanea	7	,00
Proposta	140	,00		
Sentenza su ricorso di I grado	10	,00		
Sentenza su ricorso di II grado	4	,00		
Decreto decisorio di I grado	1	,00		
Decreto decisorio di II grado	1	,00		
Decreto decisorio di I grado	129	,00		
Decreto decisorio di II grado	200	17.275.000,00		
Decreto di destinazione	26	4.482.852,00		
Decreto di sequestro o sospensione temporanea	34	,00		
Proposta	157	,00		
Sentenza su ricorso di I grado	44	,00		
Sentenza su ricorso di II grado	41	,00		
		1.385	24.522.366,00	

XVI LEGISLATURA - DISEGNI DI LEGGE E RELAZIONI - DOCUMENTI

Mobile	Altri oggetti	Decreto decisorio di I grado	5	.00	
		Decreto decisorio di II grado	2	.00	
		Proposta	14	.00	
		Sentenza su ricorso di I grado	1	.00	
		Decreto decisorio di I grado	3	.00	
		Decreto decisorio di II grado	88	62.150,03	
		Decreto decisorio di II grado	31	9.423,68	
		Decreto di sequestro o sospensione temporanea	27	.00	
		Proposta	70	343.999,60	
		Sentenza su ricorso di I grado	18	.00	
Sentenza su ricorso di II grado	16	.00			
		275	415.573		
Mobile registrato	Bene immateriale Veicolo	Proposta	2	.00	
		Decreto decisorio di I grado	202	9.500,00	
		Decreto decisorio di II grado	57	58.000,00	
		Decreto di sequestro o sospensione temporanea	29	.00	
		Proposta	143	.00	
		Sentenza su ricorso di I grado	18	.00	
		Sentenza su ricorso di II grado	34	.00	
				485	67.500,00
				2.489	27.125.732,13
				Totale anno 2005	
2006	Azienda	Decreto decisorio di I grado	16	.00	
		Decreto decisorio di II grado	1	.00	
		Decreto di sequestro o sospensione temporanea	7	.00	
		Proposta	8	12.394,97	
		Decreto decisorio di I grado	37	.00	
		Decreto decisorio di II grado	6	.00	
		Decreto di sequestro o sospensione temporanea	11	.00	
		Proposta	23	.00	
		Decreto decisorio di I grado	63	.00	
		Decreto decisorio di II grado	2	.00	
		Decreto di sequestro o sospensione temporanea	7	.00	
		Proposta	29	.00	
		Sentenza su ricorso di II grado	1	.00	
		Decreto decisorio di I grado	2	.00	
		Decreto di sequestro o sospensione temporanea	2	.00	
		Proposta	2	.00	
		Decreto decisorio di I grado	16	.00	
		Decreto decisorio di II grado	1	.00	
		Decreto di sequestro o sospensione temporanea	9	.00	
		Proposta	2	.00	
Decreto decisorio di I grado	7	.00			
Proposta	6	.00			
Decreto decisorio di I grado	3	.00			
		261	12.394,97		

XVI LEGISLATURA - DISEGNI DI LEGGE E RELAZIONI - DOCUMENTI

Finanziario	Altri beni finanziari	Decreto decisorio di I grado	78	.00				
		Decreto decisorio di II grado	6	.00				
		Decreto di sequestro o sospensione temporanea	26	9.946.141,40				
		Proposta	58	238.174,25				
		Decreto decisorio di I grado	1	.00				
		Decreto di sequestro o sospensione temporanea	28	72.032,18				
		Decreto decisorio di I grado	39	19.156,00				
		Decreto decisorio di II grado	2	.00				
		Decreto di sequestro o sospensione temporanea	8	.00				
		Proposta	6	6.000,00				
	Titolo di partecipazione	Sentenza su ricorso di I grado	1	.00				
		Decreto decisorio di I grado	7	.00				
		Decreto decisorio di II grado	2	39.492,72				
		Proposta	8	.00				
		270 10.320.986,55						
		Immobile	Altra unità immobiliare	Decreto decisorio di I grado	27	.00		
				Decreto di sequestro o sospensione temporanea	14	292.000,00		
				Proposta	7	.00		
				Decreto decisorio di I grado	371	95.000,00		
				Decreto decisorio di II grado	7	.00		
Decreto di sequestro o sospensione temporanea	146			.00				
Proposta	218			.00				
Sentenza su ricorso di I grado	7			.00				
Decreto decisorio di I grado	63			900.000,00				
Decreto decisorio di II grado	5			.00				
	Terreno	Decreto di destinazione	2	2.538.700,00				
		Decreto di sequestro o sospensione temporanea	23	330.000,00				
		Proposta	12	.00				
		Decreto decisorio di I grado	1	.00				
		Decreto di sequestro o sospensione temporanea	1	.00				
		Decreto decisorio di I grado	236	.00				
		Decreto decisorio di II grado	20	.00				
		Decreto di destinazione	2	619.800,00				
		Decreto di sequestro o sospensione temporanea	68	.00				
		Proposta	115	.00				
	Unità immobiliare per alloggio e usi collettivi	Sentenza su ricorso di I grado	7	.00				
		1.352 4.775.500,00						
		Mobile	Altri oggetti	Decreto decisorio di I grado	10	.00		
				Decreto decisorio di II grado	1	.00		
				Decreto decisorio di I grado	1	.00		
				Proposta	2	.00		
					Animali	Decreto decisorio di I grado	112	54.974,87
						Decreto decisorio di II grado	15	203.409,45
						Decreto di sequestro o sospensione temporanea	52	4.731.040,41
						Proposta	71	278.116,96
284 5.267.541,69								

XVI LEGISLATURA – DISEGNI DI LEGGE E RELAZIONI - DOCUMENTI

Mobile registrato	Veicolo				
		Decreto decisorio di I grado	171	.00	
		Decreto decisorio di II grado	36	29.977,47	
		Decreto di sequestro o sospensione temporanea	71	40.980,00	
		Proposta	195	318.707,47	
		Sentenza su ricorso di II grado	3	.00	
		Totale anno 2006	476	389.664,94	
			2.623	20.766.098,15	
2007	Azienda				
	Altro	Decreto decisorio di I grado	7	.00	
		Decreto di sequestro o sospensione temporanea	5	.00	
		Proposta	1	.00	
	Impresa individuale iscritta nel registro delle imprese	Decreto decisorio di I grado	45	.00	
		Decreto decisorio di II grado	1	.00	
		Decreto di sequestro o sospensione temporanea	30	.00	
		Proposta	55	.00	
	Società a responsabilità limitata	Decreto decisorio di I grado	31	.00	
		Decreto decisorio di II grado	1	.00	
		Decreto di sequestro o sospensione temporanea	24	.00	
		Proposta	68	.00	
	Società cooperativa	Decreto decisorio di I grado	4	.00	
		Decreto decisorio di II grado	1	.00	
		Proposta	8	.00	
	Società in accomandita semplice	Decreto decisorio di I grado	19	.00	
		Decreto decisorio di II grado	2	.00	
		Decreto di sequestro o sospensione temporanea	4	.00	
		Proposta	15	.00	
	Società in nome collettivo	Decreto decisorio di I grado	4	.00	
		Decreto di sequestro o sospensione temporanea	4	.00	
		Proposta	14	.00	
	Società per azioni	Decreto decisorio di I grado	2	.00	
		Proposta	3	.00	
	Società semplice	Proposta	1	.00	
			349	0,00	
	Altri beni finanziari	Decreto decisorio di I grado	118	251.750,00	
		Decreto di sequestro o sospensione temporanea	44	148.127,45	
		Proposta	132	254.644,46	
	Titolo cambiario	Decreto di sequestro o sospensione temporanea	16	.00	
		Proposta	2	10.000,00	
	Titolo di partecipazione	Decreto decisorio di I grado	55	712.764,00	
		Decreto decisorio di II grado	1	.00	
		Decreto di sequestro o sospensione temporanea	6	74.866,25	
		Proposta	23	60.612,51	
	Titolo obbligazionario o di prestito	Decreto decisorio di I grado	8	.00	
		Decreto di sequestro o sospensione temporanea	10	.00	
		Proposta	16	.00	
			431	1.512.784,67	

Immobile	Altra unità immobiliare	Decreto decisorio di I grado	18	,00		
		Decreto decisorio di II grado	2	,00		
		Decreto di sequestro o sospensione temporanea	25	,00		
		Proposta	43	,00		
		Decreto decisorio di I grado	174	,00		
		Decreto decisorio di II grado	11	,00		
		Decreto di sequestro o sospensione temporanea	585	,00		
		Proposta	2409	75.000,00		
		Decreto decisorio di I grado	62	460.000,00		
		Decreto decisorio di II grado	1	,00		
		Decreto di sequestro o sospensione temporanea	68	,00		
		Proposta	61	385.000,00		
		Immobile	Unità immobiliare per alloggio e usi collettivi	Decreto decisorio di I grado	2	,00
Decreto decisorio di II grado	254			355.000,00		
Decreto di sequestro o sospensione temporanea	17			,00		
Decreto di sequestro o sospensione temporanea	144			,00		
Proposta	274			4.560.000,00		
Sentenza su ricorso di I grado	1			,00		
	4.154			5.835.000,00		
Mobile	Altri oggetti			Decreto decisorio di I grado	5	,00
				Decreto di sequestro o sospensione temporanea	3	,00
				Proposta	4	,00
				Decreto decisorio di I grado	1	,00
				Decreto di sequestro o sospensione temporanea	2	,00
				Decreto decisorio di I grado	284	335.002,41
		Decreto decisorio di II grado	19	,00		
		Decreto di sequestro o sospensione temporanea	131	409.171,73		
		Proposta	208	206.540,85		
			657	950.714,99		
		Mobile registrato	Veicolo	Decreto decisorio di I grado	526	,00
				Decreto decisorio di II grado	37	,00
				Decreto di sequestro o sospensione temporanea	174	,00
Proposta	508			45.000,00		
	1.245			45.000,00		
	5.631			6.086.540,85		
Azienda	Altro			Totale anno 2007		
				Decreto di sequestro o sospensione temporanea	1	,00
				Proposta	15	,00
				Decreto decisorio di I grado	18	,00
				Decreto di sequestro o sospensione temporanea	30	,00
				Proposta	81	,00
				Decreto decisorio di I grado	17	,00
		Decreto di sequestro o sospensione temporanea	23	,00		
		Proposta	66	,00		
		Decreto di sequestro o sospensione temporanea	2	,00		
		Proposta	10	,00		
		Azienda	Impresa individuale iscritta nel registro delle imprese	Decreto di sequestro o sospensione temporanea	1	,00
Proposta	15			,00		
Decreto decisorio di I grado	18			,00		
Decreto di sequestro o sospensione temporanea	30			,00		
Proposta	81			,00		
Decreto decisorio di I grado	17			,00		
Decreto di sequestro o sospensione temporanea	23			,00		
Proposta	66			,00		
Decreto di sequestro o sospensione temporanea	2			,00		
Proposta	10			,00		
Azienda	Società a responsabilità limitata			Decreto di sequestro o sospensione temporanea	1	,00
				Proposta	15	,00
		Decreto decisorio di I grado	18	,00		
		Decreto di sequestro o sospensione temporanea	30	,00		
		Proposta	81	,00		
		Decreto decisorio di I grado	17	,00		
		Decreto di sequestro o sospensione temporanea	23	,00		
		Proposta	66	,00		
		Decreto di sequestro o sospensione temporanea	2	,00		
		Proposta	10	,00		
		Azienda	Società cooperativa	Decreto di sequestro o sospensione temporanea	1	,00
				Proposta	15	,00
Decreto decisorio di I grado	18			,00		
Decreto di sequestro o sospensione temporanea	30			,00		
Proposta	81			,00		
Decreto decisorio di I grado	17			,00		
Decreto di sequestro o sospensione temporanea	23			,00		
Proposta	66			,00		
Decreto di sequestro o sospensione temporanea	2			,00		
Proposta	10			,00		

XVI LEGISLATURA - DISEGNI DI LEGGE E RELAZIONI - DOCUMENTI

	Società in accomandita per azioni	Proposta	2	8.934.000,00
	Società in accomandita semplice	Decreto decisorio di I grado	9	,00
		Decreto di sequestro o sospensione temporanea	6	,00
	Società in nome collettivo	Proposta	21	,00
		Decreto di sequestro o sospensione temporanea	4	,00
	Società per azioni	Proposta	6	,00
		Decreto decisorio di I grado	1	,00
		Proposta	2	,00
			314	8.934.000,00
Finanziario	Altri beni finanziari	Decreto decisorio di I grado	9	,00
		Decreto di sequestro o sospensione temporanea	104	,00
		Proposta	103	,00
	Titolo di partecipazione	Decreto decisorio di I grado	10	,00
		Decreto di sequestro o sospensione temporanea	9	,00
		Proposta	14	,00
	Titolo obbligazionario o di prestito	Decreto decisorio di I grado	10	,00
		Decreto di sequestro o sospensione temporanea	19	,00
		Proposta	3	,00
			281	0,00
Immobile	Altra unità immobiliare	Decreto decisorio di I grado	3	,00
		Decreto di sequestro o sospensione temporanea	25	,00
		Proposta	41	,00
	Terreno	Decreto decisorio di I grado	58	,00
		Decreto di sequestro o sospensione temporanea	142	,00
		Proposta	399	,00
	Unità immobiliare a destinazione commerciale e industriale	Decreto decisorio di I grado	26	,00
		Decreto di sequestro o sospensione temporanea	44	,00
		Proposta	83	,00
	Unità immobiliare per alloggio e usi collettivi	Decreto decisorio di I grado	1	,00
		Decreto di sequestro o sospensione temporanea	2	,00
		Proposta	23	,00
	Unità immobiliare per uso di abitazione e assimilabile	Decreto decisorio di I grado	127	,00
		Decreto di sequestro o sospensione temporanea	285	,00
		Proposta	257	,00
			1.516	0,00
Mobile	Altri oggetti	Decreto decisorio di I grado	11	,00
		Decreto di sequestro o sospensione temporanea	7	,00
		Proposta	5	,00
	Denaro	Decreto decisorio di I grado	83	,00
		Decreto di sequestro o sospensione temporanea	165	,00
		Proposta	174	,00
		Sentenza su ricorso di I grado	1	,00
			446	0,00
Mobile registrato	Veicolo	Decreto decisorio di I grado	175	,00
		Decreto di sequestro o sospensione temporanea	136	,00
		Proposta	461	,00
			772	0,00
		Totale anno 2008	1.163	0,00

XVI LEGISLATURA - DISEGNI DI LEGGE E RELAZIONI - DOCUMENTI

2009	Azienda	Altro	Proposta	8	.00
		Impresa individuale iscritta nel registro delle imprese	Decreto decisorio di I grado	4	.00
			Decreto di sequestro o sospensione temporanea	1	.00
			Proposta	66	.00
		Società a responsabilità limitata	Decreto decisorio di I grado	1	.00
			Decreto di sequestro o sospensione temporanea	2	.00
			Proposta	83	.00
		Società cooperativa	Proposta	7	.00
		Società in accomandita semplice	Proposta	23	.00
		Società in nome collettivo	Proposta	6	.00
Finanziario	Altri beni finanziari	Società per azioni	Proposta	1	.00
		Società semplice	Decreto decisorio di I grado	1	.00
			Proposta	2	.00
				205	0,00
			Decreto decisorio di I grado	63	.00
			Decreto di sequestro o sospensione temporanea	3	.00
			Proposta	149	.00
		Titolo cambiario	Proposta	3	.00
		Titolo di partecipazione	Decreto decisorio di I grado	4	.00
			Proposta	31	.00
Immobile	Altra unità immobiliare	Titolo obbligazionario o di prestito	Proposta	30	.00
				283	0,00
			Proposta	82	.00
		Terreno	Decreto decisorio di I grado	1	.00
			Decreto di sequestro o sospensione temporanea	2	.00
			Proposta	451	.00
		Unità immobiliare a destinazione commerciale e industriale	Decreto decisorio di I grado	6	.00
			Proposta	152	.00
		Unità immobiliare per uso di abitazione e assimilabile	Decreto decisorio di I grado	8	.00
			Decreto di sequestro o sospensione temporanea	4	.00
Mobile	Altri oggetti		Proposta	444	.00
				1.150	0,00
			Decreto di sequestro o sospensione temporanea	14	.00
			Proposta	5	.00
		Animali	Proposta	3	.00
		Denaro	Decreto decisorio di I grado	22	.00
			Decreto di sequestro o sospensione temporanea	4	.00
			Proposta	175	.00
				223	0,00
		Mobile registrato	Veicolo		Decreto decisorio di I grado
	Decreto di sequestro o sospensione temporanea			2	.00
	Proposta			370	.00
				382	0,00
				623	0,00
				12.529	53.978.371,13
				Totale anno 2009	
				Totale anni 2005 - 2009	

XVI LEGISLATURA - DISEGNI DI LEGGE E RELAZIONI - DOCUMENTI

Ministero della Giustizia
 Dipartimento per gli Affari di Giustizia
 Direzione Generale della Giustizia Penale
 Ufficio I - Reparto dati e monitoraggio
 Tabella n. 5 - Beni per anno, categoria, numero e valore

ANNO	TIPO BENE	Categoria_Bene	NUMERO DEI BENI	VALORE DEI BENI
1983	Mobile registrato	Veicolo	1	0,00
1985	Immobile	Terreno	1	18.075,99
1986	Immobile	Unità immobiliare per uso di abitazione e assimilabile	5	85.215,39
1988	Finanziario	Titolo di partecipazione	1	0,00
	Mobile registrato	Veicolo	4	0,00
1990	Azienda	Altro	2	1.807,60
		Società a responsabilità limitata	1	0,00
	Immobile	Terreno	3	51.645,69
		Unità immobiliare a destinazione commerciale e industriale	1	109.230,63
		Unità immobiliare per uso di abitazione e assimilabile	11	701.864,91
1991	Immobile	Unità immobiliare per uso di abitazione e assimilabile	1	36.151,98
1992	Azienda	Altro	1	15.493,71
		Società a responsabilità limitata	1	0,00
		Società in accomandita semplice	1	0,00
	Immobile	Terreno	9	0,00
		Unità immobiliare a destinazione commerciale e industriale	2	0,00
		Unità immobiliare per uso di abitazione e assimilabile	11	2.336.967,48
	Mobile	Altri oggetti	3	0,00
	Mobile registrato	Veicolo	2	0,00
1993	Azienda	Altro	2	0,00
		Impresa individuale iscritta nel registro delle imprese	2	0,00
		Società a responsabilità limitata	2	0,00
		Società in nome collettivo	1	0,00
	Finanziario	Titolo di partecipazione	1	1.032.913,80
	Immobile	Altra unità immobiliare	10	0,00
		Terreno	25	0,00
		Unità immobiliare a destinazione commerciale e industriale	3	0,00
		Unità immobiliare per uso di abitazione e assimilabile	6	343.960,29
	Mobile registrato	Veicolo	44	0,00
1994	Azienda	Altro	4	0,00
		Società a responsabilità limitata	2	0,00
		Società in accomandita semplice	4	0,00
		Società in nome collettivo	3	0,00
	Finanziario	Titolo di partecipazione	1	0,00
	Immobile	Terreno	5	0,00
		Unità immobiliare a destinazione commerciale e industriale	6	0,00
		Unità immobiliare per uso di abitazione e assimilabile	21	178.177,63
	Mobile	Altri oggetti	3	0,00
	Mobile registrato	Veicolo	4	0,00
1995	Azienda	Altro	2	0,00
		Impresa individuale iscritta nel registro delle imprese	3	0,00
		Società cooperativa	1	0,00
		Società in accomandita semplice	6	0,00
		Società in nome collettivo	2	0,00
	Immobile	Altra unità immobiliare	1	351.190,69
		Terreno	8	191.089,05
		Unità immobiliare a destinazione commerciale e industriale	5	498.380,90
		Unità immobiliare per uso di abitazione e assimilabile	4	183.342,20
	Mobile	Denaro	10	97.200,09
	Mobile registrato	Veicolo	11	8.000,00
1996	Azienda	Altro	4	0,00
		Impresa individuale iscritta nel registro delle imprese	5	0,00
		Società a responsabilità limitata	7	6.197,48
	Finanziario	Altri beni finanziari	1	0,00
		Titolo di partecipazione	2	20.658,28
	Immobile	Altra unità immobiliare	1	0,00
		Terreno	142	1.734.399,99
		Unità immobiliare a destinazione commerciale e industriale	3	77.468,54
		Unità immobiliare per alloggio e usi collettivi	1	0,00
		Unità immobiliare per uso di abitazione e assimilabile	26	2.489.680,67
	Mobile	Altri oggetti	8	0,00
		Animali	2	0,00
		Denaro	14	111.435,94
	Mobile registrato	Veicolo	80	24.273,48
1997	Azienda	Altro	20	20.090,17
		Impresa individuale iscritta nel registro delle imprese	5	0,00

XVI LEGISLATURA - DISEGNI DI LEGGE E RELAZIONI - DOCUMENTI

		Società a responsabilità limitata	8	0,00
		Società in accomandita semplice	4	0,00
		Società in nome collettivo	1	0,00
		Società per azioni	1	0,00
	Finanziario	Altri beni finanziari	13	200.400,64
		Titolo cambiario	1	0,00
		Titolo di partecipazione	62	221.157,19
		Titolo obbligazionario o di prestito	20	77.468,53
	Immobile	Altra unità immobiliare	2	0,00
		Terreno	349	2.862.410,71
		Unità immobiliare a destinazione commerciale e industriale	15	1.166.056,38
		Unità immobiliare per alloggio e usi collettivi	3	413.165,52
		Unità immobiliare per uso di abitazione e assimilabile	196	16.618.809,49
	Mobile	Altri oggetti	23	0,00
		Animali	11	0,00
		Denaro	89	338.520,14
	Mobile registrato	Veicolo	253	52.389,10
1998	Azienda	Altro	56	3.165.519,28
		Impresa individuale iscritta nel registro delle imprese	9	0,00
		Società a responsabilità limitata	20	13.634,46
		Società in accomandita per azioni	1	0,00
		Società in accomandita semplice	11	25.822,84
		Società in nome collettivo	7	0,00
	Finanziario	Altri beni finanziari	27	1.610.312,61
		Titolo cambiario	2	14.460,79
		Titolo di partecipazione	81	519.014,60
		Titolo obbligazionario o di prestito	5	20.658,28
	Immobile	Altra unità immobiliare	1	0,00
		Terreno	335	6.815.361,49
		Unità immobiliare a destinazione commerciale e industriale	60	4.943.163,91
		Unità immobiliare per alloggio e usi collettivi	4	0,00
		Unità immobiliare per uso di abitazione e assimilabile	594	33.630.154,86
	Mobile	Altri oggetti	40	142.981,09
		Animali	10	40.800,10
		Denaro	168	1.088.917,48
	Mobile registrato	Veicolo	489	189.023,22
1999	Azienda	Altro	106	1.058.736,64
		Impresa individuale iscritta nel registro delle imprese	23	0,00
		Società a responsabilità limitata	21	0,00
		Società cooperativa	3	0,00
		Società in accomandita semplice	27	103.291,38
		Società in nome collettivo	4	0,00
		Società per azioni	3	0,00
	Finanziario	Altri beni finanziari	70	1.366.877,34
		Titolo cambiario	3	1.141.378,37
		Titolo di partecipazione	161	2.435.654,15
		Titolo obbligazionario o di prestito	44	792.761,33
		Titolo rappresentativo di merci	4	24.480,06
	Immobile	Altra unità immobiliare	10	0,00
		Terreno	588	11.214.219,70
		Unità immobiliare a destinazione commerciale e industriale	81	3.162.439,13
		Unità immobiliare per alloggio e usi collettivi	6	1.688.814,06
		Unità immobiliare per uso di abitazione e assimilabile	591	39.763.640,90
	Mobile	Altri oggetti	72	1.712.492,55
		Animali	4	0,00
		Denaro	412	9.160.331,89
	Mobile registrato	Veicolo	729	550.078,24
2000	Azienda	Altro	43	346.454,32
		Impresa individuale iscritta nel registro delle imprese	33	0,00
		Società a responsabilità limitata	13	2.472.692,34
		Società cooperativa	4	0,00
		Società in accomandita semplice	13	69.721,68
		Società in nome collettivo	11	227.241,04
		Società per azioni	1	0,00
	Finanziario	Altri beni finanziari	76	2.123.362,94
		Titolo cambiario	8	911.546,43
		Titolo di partecipazione	209	7.327.766,63
		Titolo obbligazionario o di prestito	12	368.519,83
		Titolo rappresentativo di merci	2	20.658,28
	Immobile	Altra unità immobiliare	25	97.093,89
		Terreno	396	4.818.820,30
		Unità immobiliare a destinazione commerciale e industriale	159	3.846.422,76
		Unità immobiliare per alloggio e usi collettivi	6	154.937,07
		Unità immobiliare per uso di abitazione e assimilabile	593	41.056.366,01

XVI LEGISLATURA - DISEGNI DI LEGGE E RELAZIONI - DOCUMENTI

	Mobile	Altri oggetti	64	314.273,83
		Animali	1	20.658,28
		Denaro	375	7.013.328,44
	Mobile registrato	Veicolo	611	1.844.228,85
2001	Azienda	Altro	34	89.736,97
		Impresa individuale iscritta nel registro delle imprese	28	0,00
		Società a responsabilità limitata	19	339.828,64
		Società in accomandita semplice	7	3.098,74
		Società in nome collettivo	4	0,00
	Finanziario	Altri beni finanziari	166	1.850.828,74
		Titolo cambiario	25	568.295,00
		Titolo di partecipazione	197	1.202.647,23
		Titolo obbligazionario o di prestito	22	667.178,91
	Immobile	Altra unità immobiliare	49	16.090.963,04
		Terreno	616	15.195.321,62
		Unità immobiliare a destinazione commerciale e industriale	163	11.518.221,05
		Unità immobiliare per alloggio e usi collettivi	9	8.268.991,42
		Unità immobiliare per uso di abitazione e assimilabile	742	29.295.567,62
	Mobile	Altri oggetti	174	560.741,53
		Animali	2	0,00
		Denaro	563	3.890.026,75
	Mobile registrato	Bene immateriale	2	0,00
		Veicolo	608	6.297.863,28
2002	Azienda	Altro	34	844.636,75
		Impresa individuale iscritta nel registro delle imprese	47	144.607,93
		Società a responsabilità limitata	33	1.549,37
		Società cooperativa	2	0,00
		Società in accomandita semplice	6	0,00
		Società in nome collettivo	7	98.568,12
		Società per azioni	2	9.493,33
	Finanziario	Altri beni finanziari	119	40.337.898,14
		Titolo cambiario	8	2.421.924,63
		Titolo di partecipazione	168	1.008.145,06
		Titolo obbligazionario o di prestito	8	160.120,34
		Titolo rappresentativo di merci	1	0,00
	Immobile	Altra unità immobiliare	31	87.426,40
		Terreno	695	21.497.190,34
		Unità immobiliare a destinazione commerciale e industriale	256	5.642.061,64
		Unità immobiliare per alloggio e usi collettivi	4	257.523,91
		Unità immobiliare per uso di abitazione e assimilabile	963	85.150.031,66
	Mobile	Altri oggetti	84	546.375,30
		Animali	2	0,00
		Denaro	490	3.274.257,80
	Mobile registrato	Bene immateriale	1	15.493,71
		Veicolo	618	1.755.434,73
2003	Azienda	Altro	50	82.901,98
		Impresa individuale iscritta nel registro delle imprese	40	0,00
		Società a responsabilità limitata	36	506.127,76
		Società cooperativa	3	0,00
		Società in accomandita semplice	19	5.422,80
		Società in nome collettivo	5	63.756,59
		Società per azioni	2	413.165,52
	Finanziario	Altri beni finanziari	125	2.778.847,26
		Titolo cambiario	9	220.325,95
		Titolo di partecipazione	102	10.815.140,66
		Titolo obbligazionario o di prestito	18	73.657,76
		Titolo rappresentativo di merci	1	0,00
	Immobile	Altra unità immobiliare	29	269.656,40
		Terreno	300	8.380.976,93
		Unità immobiliare a destinazione commerciale e industriale	94	7.674.215,40
		Unità immobiliare per alloggio e usi collettivi	43	2.643.000,00
		Unità immobiliare per uso di abitazione e assimilabile	652	32.027.457,69
	Mobile	Altri oggetti	44	61.286,22
		Animali	52	0,00
		Denaro	471	2.462.075,55
	Mobile registrato	Veicolo	587	668.854,46
2004	Azienda	Altro	53	976.596,30
		Impresa individuale iscritta nel registro delle imprese	83	10.329,14
		Società a responsabilità limitata	86	51,00
		Società cooperativa	3	0,00
		Società in accomandita semplice	33	230.372,76
		Società in nome collettivo	12	59.174,18
		Società per azioni	5	0,00
	Finanziario	Altri beni finanziari	295	3.769.454,62

XVI LEGISLATURA - DISEGNI DI LEGGE E RELAZIONI - DOCUMENTI

		Titolo cambiario	4	51.700,00
		Titolo di partecipazione	141	1.294.909,46
		Titolo obbligazionario o di prestito	17	50.149,75
	Immobile	Altra unità immobiliare	356	1.924.144,28
		Terreno	779	9.593.474,57
		Unità immobiliare a destinazione commerciale e industriale	289	19.097.124,44
		Unità immobiliare per alloggio e usi collettivi	5	0,00
		Unità immobiliare per uso di abitazione e assimilabile	941	37.277.303,76
	Mobile	Altri oggetti	28	68.065,08
		Animali	3	0,00
		Denaro	723	5.180.661,36
	Mobile registrato	Bene immateriale	2	0,00
		Veicolo	758	346.292,94
2005	Azienda	Altro	56	0,00
		Impresa individuale iscritta nel registro delle imprese	66	1.000,00
		Società a responsabilità limitata	54	553.481,01
		Società cooperativa	6	0,00
		Società in accomandita semplice	22	0,00
		Società in nome collettivo	18	41.152,70
		Società per azioni	2	0,00
		Società semplice	1	0,00
	Finanziario	Altri beni finanziari	132	928.251,75
		Titolo cambiario	1	0,00
		Titolo di partecipazione	86	232.673,40
		Titolo obbligazionario o di prestito	95	7.995.195,31
		Titolo rappresentativo di merci	1	0,00
	Immobile	Altra unità immobiliare	50	122.399,86
		Terreno	624	7.381.241,23
		Unità immobiliare a destinazione commerciale e industriale	231	5.414.703,95
		Unità immobiliare per alloggio e usi collettivi	2	0,00
		Unità immobiliare per uso di abitazione e assimilabile	853	45.485.427,85
	Mobile	Altri oggetti	74	0,00
		Animali	16	0,00
		Denaro	395	9.768.998,23
	Mobile registrato	Bene immateriale	3	0,00
		Veicolo	651	231.571,13
2006	Azienda	Altro	65	12.394,97
		Impresa individuale iscritta nel registro delle imprese	77	65.000,00
		Società a responsabilità limitata	91	257.550,00
		Società cooperativa	5	0,00
		Società in accomandita semplice	48	0,00
		Società in nome collettivo	18	0,00
		Società per azioni	6	0,00
	Finanziario	Altri beni finanziari	333	18.324.072,54
		Titolo cambiario	9	5.000,00
		Titolo di partecipazione	197	702.256,92
		Titolo obbligazionario o di prestito	17	283.557,69
		Titolo rappresentativo di merci	1	516,00
	Immobile	Altra unità immobiliare	88	3.492.180,88
		Terreno	1006	6.125.348,85
		Unità immobiliare a destinazione commerciale e industriale	265	1.621.452,23
		Unità immobiliare per alloggio e usi collettivi	4	828.913,32
		Unità immobiliare per uso di abitazione e assimilabile	944	22.792.596,85
	Mobile	Altri oggetti	34	747.365,26
		Animali	3	0,00
		Denaro	676	7.807.937,71
	Mobile registrato	Bene immateriale	1	0,00
		Veicolo	1021	446.186,45
2007	Azienda	Altro	54	562.633,10
		Impresa individuale iscritta nel registro delle imprese	180	13.000,00
		Società a responsabilità limitata	188	0,00
		Società cooperativa	15	0,00
		Società in accomandita semplice	43	0,00
		Società in nome collettivo	43	0,00
		Società per azioni	11	0,00
		Società semplice	2	0,00
	Finanziario	Altri beni finanziari	397	4.290.766,78
		Titolo cambiario	52	405.410,85
		Titolo di partecipazione	234	805.535,85
		Titolo obbligazionario o di prestito	39	41.316,00
	Immobile	Altra unità immobiliare	131	248.768,00
		Terreno	3697	14.898.411,31
		Unità immobiliare a destinazione commerciale e industriale	316	12.110.134,70
		Unità immobiliare per alloggio e usi collettivi	7	39.150,00

XVI LEGISLATURA - DISEGNI DI LEGGE E RELAZIONI - DOCUMENTI

		Unità immobiliare per uso di abitazione e assimilabile	1594	95.964.740,21
	Mobile	Altri oggetti	50	6.713,94
		Animali	8	0,00
		Denaro	787	13.652.845,98
	Mobile registrato	Veicolo	1179	137.977,47
2008	Azienda	Altro	41	5.000,00
		Impresa individuale iscritta nel registro delle imprese	217	0,00
		Società a responsabilità limitata	229	0,00
		Società cooperativa	22	0,00
		Società in accomandita per azioni	2	8.934.000,00
		Società in accomandita semplice	79	151.000,00
		Società in nome collettivo	29	0,00
		Società per azioni	11	0,00
	Finanziario	Altri beni finanziari	400	247.467,66
		Titolo di partecipazione	86	776.045,63
		Titolo obbligazionario o di prestito	39	272.454,26
	Immobile	Altra unità immobiliare	142	707.800,00
		Terreno	1769	42.448.562,81
		Unità immobiliare a destinazione commerciale e industriale	402	16.202.775,14
		Unità immobiliare per alloggio e usi collettivi	32	0,00
		Unità immobiliare per uso di abitazione e assimilabile	1581	80.362.001,23
	Mobile	Altri oggetti	56	0,00
		Animali	1	0,00
		Denaro	873	530.830,40
	Mobile registrato	Veicolo	1423	0,00
2009	Azienda	Altro	11	0,00
		Impresa individuale iscritta nel registro delle imprese	100	0,00
		Società a responsabilità limitata	105	0,00
		Società cooperativa	5	0,00
		Società in accomandita semplice	30	0,00
		Società in nome collettivo	8	0,00
		Società per azioni	1	0,00
		Società semplice	3	0,00
	Finanziario	Altri beni finanziari	215	0,00
		Titolo cambiario	3	0,00
		Titolo di partecipazione	48	0,00
		Titolo obbligazionario o di prestito	49	0,00
	Immobile	Altra unità immobiliare	114	70.000,00
		Terreno	687	558.900,00
		Unità immobiliare a destinazione commerciale e industriale	220	18.000,00
		Unità immobiliare per alloggio e usi collettivi	185	0,00
		Unità immobiliare per uso di abitazione e assimilabile	658	574.000,00
	Mobile	Altri oggetti	23	0,00
		Animali	1	0,00
		Denaro	271	0,00
	Mobile registrato	Veicolo	768	0,00
		Totale	51.793	1.076.965.593,63

Ministero della Giustizia
 Dipartimento per gli Affari di Giustizia
 Direzione Generale della Giustizia Penale
 Ufficio I - Reparto dati e monitoraggio
 Tab. n. 6 - Beni per tipo, categoria, sottocategoria, numero e valore

TIPO BENE	CATEGORIA BENE	SOTTO CATEGORIA BENE	NUMERO DEI BENI	VALORE DEI BENI
Azienda				
	Altro		3.121	22.002.332,60
			638	7.182.001,79
			638	7.182.001,79
	Impresa individuale iscritta nel registro delle imprese		918	233.937,07
			918	233.937,07
	Società a responsabilità limitata		916	4.151.112,06
			916	4.151.112,06
	Società cooperativa		69	,00
			69	,00
	Società in accomandita per azioni		3	8.934.000,00
			3	8.934.000,00
	Società in accomandita semplice		353	588.730,20
			353	588.730,20
	Società in nome collettivo		173	489.892,63
			173	489.892,63
	Società per azioni		45	422.658,85
			45	422.658,85
	Società semplice		6	,00
			6	,00
Finanziario				
	Altri beni finanziari		4.666	122.799.794,23
			2.369	77.828.541,02
			15	,00
	Altri beni finanziari - non definito		559	8.549,56
	Altro		5	,00
	Contratto leasing/preliminare		894	71.125.916,59
	Crediti vari		793	6.259.681,01
	Polizza assicurativa		103	434.393,86
	Prestiti, Fidi		125	5.738.042,02
	Titolo cambiario		78	2.816.942,45
			1	,00
	Assegno bancario		43	2.921.099,57
	Assegno circolare		3	,00
	Cambiale/Tratta		1.777	28.394.518,86
	Titolo cambiario - non definito		245	527.342,11
	Azioni		1.495	27.867.176,75
	Strumenti finanziari partecipativi			

XVI LEGISLATURA - DISEGNI DI LEGGE E RELAZIONI - DOCUMENTI

	Titoli atipici		18	00
	Titolo di partecipazione - non definito		19	00
	Titolo obbligazionario o di prestito		385	10.793.037,99
	Certificato di deposito		35	00
	Obbligazione		77	1.060.525,75
	Titolo di Stato (Bot, Cct, Btp, Cte, Btz e Bte)		230	9.732.512,24
	Titolo obbligaz. o di prestito - non definito		43	00
	Titolo rappresentativo di merci		10	45.654,34
	Nota di pegno		10	45.654,34
Immobile			26.943	850.996.678,80
	Altra unità immobiliare		1.040	23.461.623,44
	Altre unità immobil. - non definito		112	00
	Altro		831	7.948.291,11
	Ex fabbricato rurale		40	00
	Fabbricato in corso di costruzione indivisibile		57	15.513.332,33
	Terreno		12.034	153.785.450,58
	Terreno - non definito		3.190	00
	Terreno agricolo		6.810	64.589.389,85
	Terreno con fabbricato rurale		1.116	57.235.250,52
	Terreno edificabile		918	31.960.810,21
	Unità immobiliare a destinazione commerciale e industriale		2.571	93.101.850,80
	Altro		188	5.000,00
	Fabbricato industriale		137	6.070.482,65
	Fabbricato/Locale per esercizi sportivi		2	00
	Laboratorio per arti e mestieri		26	1.611.663,32
	Magazzino, Locale di deposito		1.783	57.783.982,16
	Magazzino sotterraneo per deposito di derrate		14	00
	Negozi, Bottega		353	27.630.722,67
	Stabilimento balneare, Stabilimento di acque curative		3	00
	Stalla, scuderia		45	00
	Unità a dest. comm. e ind. - non definito		20	00
	Unità immobiliare per alloggio e usi collettivi		311	14.294.495,30
	Albergo, Pensione		259	10.626.465,22
	Altro		12	00
	Casa di Cura, Ospedale		1	00
	Fabbricato annesso a speciali esigenze commerciali		2	00
	Scuola, Laboratorio Scientifico		1	00
	Ufficio pubblico		35	3.668.030,08
	Unità per allog. e usi coll. - non definito		1	00
	Unità immobiliare per uso di abitazione e assimilabile		10.987	566.353.258,68
	Abitazione indipendente		526	00
	Altro		2.162	353.711.162,45

XVI LEGISLATURA - DISEGNI DI LEGGE E RELAZIONI - DOCUMENTI

	Appartamento in condominio	6.123	197.599.291,41
	Box, garage, autorimessa, posto auto	1.844	12.438.610,37
	Tettoia chiusa o aperta	12	00
	Unità uso abit. e assimil. - non definito	121	817.130,00
	Villa	199	1.787.064,45
		7.213	68.599.120,94
	Altri oggetti	780	4.160.294,80
	Altro	191	57.317,67
	Apparecchiature elettroniche	86	524.508,47
	Arredi per uso abitativo	3	00
	Arredi per uso professionale/commerciale	53	122.865,09
	Cassetta di sicurezza	124	2.380.101,90
	Macchine artigianali	110	183.354,73
	Oggetti artistici	41	285.135,85
	Preziosi e gioielli	171	607.011,09
	Scorte di magazzino	1	00
	Animali	116	61.458,38
	Altro	27	61.458,38
	Bovini	2	00
	Cavallo da corsa	14	00
	Equini	70	00
	Ovini	2	00
	Suini	1	00
	Denaro	6.317	64.377.367,76
	Contante	170	4.599.328,07
	Conto corrente bancario	1.133	00
	Conto corrente postale	2.378	24.229.290,39
	Denaro - non definito	50	00
	Libretto bancario	1.989	33.559.530,67
	Libretto postale	597	1.989.218,63
		9.850	12.567.667,06
	Bene immateriale	9	15.493,71
	licenza, autorizzazione	9	15.493,71
	Veicolo	9.841	12.552.173,35
	Aeromobile	2	00
	Altro	99	00
	Autobus	2	00
	Autocaravan, Camper	6	00
	Automezzo furgonato	403	271.062,07
	Automezzo pesante	1.640	620.044,41
	Autoveettura	5.942	2.931.605,63
	Ciclomotore	243	00

	Fuoristrada	26	,00
	Imbarcazione	17	,00
	Motofurgone	3	,00
	Motoveicolo	783	220.660,86
	Natante	95	7.867.524,37
	Quadriciclo	14	,00
	Rimorchio	189	,00
	Veicolo - non definito	7	,00
	Veicolo agricolo	67	,00
	Veicolo industriale	303	641.276,01
	Totale	51.793	1.076.965.593,63

XVI LEGISLATURA - DISEGNI DI LEGGE E RELAZIONI - DOCUMENTI

Ministero della Giustizia
 Dipartimento per gli Affari di Giustizia
 Direzione Generale della Giustizia Penale
 Ufficio I - Riparto dati e monitoraggio
 Tabella n. 7 - Beni per categoria, sottocategoria e stato del procedimento

CATEGORIA BENE	SOTTO CATEGORIA BENE	ARCHIVATO	ATTI		DEFINITO		DEFINITO		GIUDIZIO		ISCRITTO		TRATTAZIONE		TOTALE	
			NUMERO DEI BENI	VALORE DEI BENI	NUMERO DEI BENI	VALORE DEI BENI	NUMERO DEI BENI	VALORE DEI BENI	NUMERO DEI BENI	VALORE DEI BENI	NUMERO DEI BENI	VALORE DEI BENI	NUMERO DEI BENI	VALORE DEI BENI	NUMERO DEI BENI	VALORE DEI BENI
Altre unità immobiliare	Altre unità immobiliari - non definito		18	197.919,83	319	105.240,14	4	0,539.295,23	23	0,539.295,23	23	0,539.295,23	23	0,539.295,23	117	0,00
	Fabbricato vuoto		3	---	2	---	2	---	2	---	2	---	2	---	40	0,00
	Fabbricato in corso di costruzione indivisibile		1	---	1	---	1	---	1	---	1	---	1	---	1	0,00
	Altri beni finanziari - non definito		1	---	1	---	1	---	1	---	1	---	1	---	1	0,00
Altri beni finanziari	Altri beni finanziari - non definito		135	---	34	8.549,56	15	---	123	---	240	---	240	---	533	8.549,56
	Contratto assicurativo		3	---	3	---	3	---	3	---	3	---	3	---	3	---
	Crediti vari		225	11.183.590,63	109	7.025.532,86	208	40.118.044,98	18	---	240	12.818.778,11	240	12.818.778,11	884	71.125.016,50
	Polizza assicurativa		240	812.439,81	101	568.481,07	77	3.084.782,04	66	---	308	1.756.782,20	308	1.756.782,20	793	6.250.981,01
	Prestiti, Fidi		17	30.561,38	4	80.801,31	9	1.880.101,63	8	---	86	183.230,54	86	183.230,54	903	434.330,86
Altri oggetti	Altri		28	54.735,39	49	---	44	---	13	---	57	2.852,28	57	2.852,28	181	57.317,87
	Apparecchiature elettroniche		1	---	1	---	1	---	1	---	1	---	1	---	1	---
	Arredi per uso abitativo		1	---	1	---	1	---	1	---	1	---	1	---	1	---
	Arredi per uso professionale/commerciale		1	---	1	---	1	---	1	---	1	---	1	---	1	---
	Mezzi di trasporto		24	---	9	413.195,00	54	1.085.116,49	54	---	37	1.817,41	37	1.817,41	124	2.398.101,90
	Mezzi di trasporto		25	---	9	62.645,64	45	100.750,09	1	---	32	---	32	---	119	183.354,73
	Opportunita' d'acquisto		31	---	2	---	4	285.135,89	4	---	14	---	14	---	41	285.135,89
	Prestiti e titoli		131	65.482,80	15	---	12	250.131,04	---	---	1	---	1	---	11	807.071,16
Altre	Sconto di mezzaggio		123	---	122	252.874,46	190	6.596.207,13	12	---	189	383.030,18	189	383.030,18	638	7.182.081,79
	Altre		6	40.800,10	2	---	7	20.854,28	---	---	8	---	8	---	37	61.654,38
Animali	Bovini		10	---	1	---	2	---	---	---	---	---	---	---	---	---
	Cavalli da corsa		18	---	3	---	5	---	---	---	---	---	---	---	---	---
	Equini		1	---	1	---	1	---	---	---	---	---	---	---	---	---
	Ovini		1	---	1	---	1	---	---	---	---	---	---	---	---	---
	Suini		1	16.493,71	1	---	2	---	---	---	---	---	---	---	---	---
Beni immateriale	Senza autorizzazione		48	317.986,36	15	202.723,00	30	3.630.335,14	19	---	63	358.571,57	63	358.571,57	170	15.493,71
Denaro	Conto corrente bancario		37	---	57	---	66	---	133	---	519	---	519	---	133	4.988.328,07
	Conto corrente postale		13	6.891.479,39	507	1.408.892,03	86	13.863.068,74	0	---	942	1.875.718,28	942	1.875.718,28	2.178	24.228.288,36
	Denaro - non definito		3	---	48	---	520	19.813.131,16	47	---	601	5.482.857,71	601	5.482.857,71	1.889	31.619.530,87
	Libretto bancario		237	1.885.854,42	51	102.080,80	75	157.818,08	148	---	387	643.158,25	387	643.158,25	587	1.885.854,42
	Libretto postale		279	51,00	65	250.099,37	87	3.878.327,23	152	---	311	13.834,48	311	13.834,48	818	231.837,07
	Altre		20	---	4	---	1	---	---	---	---	---	---	---	---	---
	Altre		126	---	24	309.874,14	39	247.810,42	45	---	119	31.245,84	119	31.245,84	353	588.730,20
	Altre		55	46.481,12	19	---	31	440.835,23	18	---	50	2.592,28	50	2.592,28	173	488.892,83
	Altre		16	---	8	---	4	422.856,85	4	---	15	---	15	---	45	422.856,85
	Altre		2	---	2	---	2	---	4	---	4	---	4	---	6	---
	Altre		2	---	2	---	2	---	4	---	4	---	4	---	6	---
	Altre		43	---	43	---	60	---	243	---	256	---	256	---	310	---
	Terrano		14	219.188,55	1.056	4.370.885,58	1.056	53.899.023,69	207	---	243	---	243	---	310	44.688.398,85
	Terrano		230	4.654.092,18	109	3.516.713,23	469	41.136.632,93	27	---	234	---	234	---	310	44.688.398,85
	Terrano edificabile		138	1.897.809,37	215	2.852.048,75	258	27.250.133,24	66	---	258	---	258	---	310	44.688.398,85
	Terrano non edificabile		10	1.559.897,13	6	378.837,36	17	658.485,78	1	---	44	---	44	---	78	2.818.824,45
	Terrano		6	2.817.412,19	4	46.448,20	14	23.240,56	---	---	11	234.098,02	11	234.098,02	43	2.821.098,57
	Terrano		73	278.578,89	20	30.482,37	110	148.890,24	4	---	38	71.200,56	38	71.200,56	245	527.542,11
	Terrano		333	2.589.066,02	268	4.818.873,70	551	9.414.895,75	9	---	355	11.044.531,28	355	11.044.531,28	1.485	27.897.176,75
	Terrano		1	---	1	---	1	---	6	---	6	---	6	---	18	---
	Terrano		1	---	1	---	1	---	1	---	1	---	1	---	1	---
	Terrano		2	---	2	---	2	---	7	---	7	---	7	---	19	---
	Terrano		14	34.882,36	14	---	28	682.472,41	2	---	21	133.990,06	21	133.990,06	35	1.096.628,75
	Terrano		17	8.112.393,75	16	7.000,00	54	1.536.867,80	1	---	42	---	42	---	29	9.728.572,24
	Terrano		12	---	1	---	5	34.480,00	---	---	150	---	150	---	188	5.000,00
	Terrano		28	---	1	---	1	---	9	---	45	---	45	---	937	6.070.682,85
	Terrano		1	---	1	---	10	304.187,20	16	---	1	---	1	---	2	---

XVI LEGISLATURA - DISEGNI DI LEGGE E RELAZIONI - DOCUMENTI

Ministero della Giustizia
Dipartimento per gli Affari di Giustizia
Direzione Generale della Giustizia Penale
Ufficio I - Reparto dati e monitoraggio
Tabella n. 8 - Confische definitive

ANNO EMISSIONE	PROVINCIA	TIPO BENE	CATEGORIA BENE	NUMERO DEI BENI	VALORE DEI BENI
1985	PA	Immobile	Terreno	1	18.075,99
1986	NA	Immobile	Unità immobiliare per uso di abitazione e assimilabile	1	85.215,39
1990	PA	Immobile	Unità immobiliare per uso di abitazione e assimilabile	1	,00
	NA	Azienda	Altro	2	1.807,60
			Società a responsabilità limitata	1	,00
		Immobile	Terreno	3	51.645,69
			Unità immobiliare a destinazione commerciale e industriale	1	109.230,63
1991	NA	Immobile	Unità immobiliare per uso di abitazione e assimilabile	10	701.864,91
1992	BN	Azienda	Unità immobiliare per uso di abitazione e assimilabile	1	36.151,98
		Immobile	Società a responsabilità limitata	1	,00
			Terreno	1	,00
			Unità immobiliare a destinazione commerciale e industriale	1	,00
			Unità immobiliare per uso di abitazione e assimilabile	1	,00
		Mobile	Altri oggetti	3	,00
		Mobile registrato	Veicolo	2	,00
	NA	Azienda	Altro	1	15.493,71
			Società in accomandita semplice	1	,00
		Immobile	Unità immobiliare a destinazione commerciale e industriale	1	,00
			Unità immobiliare per uso di abitazione e assimilabile	1	552.608,88
1993	AG	Immobile	Terreno	1	,00
			Unità immobiliare per uso di abitazione e assimilabile	1	,00
	NA	Azienda	Altro	2	,00
		Finanziario	Titolo di partecipazione	1	1.032.913,60
		Immobile	Terreno	1	,00
			Unità immobiliare a destinazione commerciale e industriale	1	,00
			Unità immobiliare per uso di abitazione e assimilabile	2	,00
1994	BN	Azienda	Altro	1	,00
		Immobile	Terreno	3	,00
			Unità immobiliare a destinazione commerciale e industriale	1	,00
			Unità immobiliare per uso di abitazione e assimilabile	1	,00
		Mobile	Altri oggetti	3	,00
		Mobile registrato	Veicolo	2	,00
	NA	Azienda	Altro	3	,00
			Società a responsabilità limitata	2	,00
			Società in accomandita semplice	4	,00
			Società in nome collettivo	3	,00
		Immobile	Terreno	1	,00
			Unità immobiliare per uso di abitazione e assimilabile	3	,00

XVI LEGISLATURA - DISEGNI DI LEGGE E RELAZIONI - DOCUMENTI

1995	NA	Azienda	Altro	Impresa individuale iscritta nel registro delle imprese	2	.00
				Società in accomandita semplice	3	.00
				Società in nome collettivo	5	.00
				Unità immobiliare a destinazione commerciale e industriale	1	69.721,68
				Denaro	1	.00
				Unità immobiliare per uso di abitazione e assimilabile	1	.00
				Immobile	4	.00
				Terreno	4	.00
				Azienda	2	.00
				Immobile	4	.00
1996	BR	Immobile	Società a responsabilità limitata	1	.00	
			Terreno	1	.00	
			Unità immobiliare per uso di abitazione e assimilabile	1	.00	
			Veicolo	5	.00	
			Altro	1	.00	
			Immobile	5	.00	
			Terreno	1	.00	
			Veicolo	1	1.291,14	
			Unità immobiliare per uso di abitazione e assimilabile	1	.00	
			Denaro	1	.00	
1997	CE	Azienda	Impresa individuale iscritta nel registro delle imprese	1	.00	
			Altri beni finanziari	1	.00	
			Altra unità immobiliare	1	.00	
			Terreno	1	51.645,69	
			Unità immobiliare per uso di abitazione e assimilabile	1	.00	
			Impresa individuale iscritta nel registro delle imprese	2	.00	
			Terreno	4	.00	
			Unità immobiliare per uso di abitazione e assimilabile	1	.00	
			Titolo di partecipazione	1	.00	
			Altri oggetti	1	.00	
1997	RM	Mobile registrato	Denaro	6	.00	
			Veicolo	14	16.526,63	
		Azienda	Società a responsabilità limitata	1	.00	
			Terreno	1	.00	
			Unità immobiliare per uso di abitazione e assimilabile	1	.00	
			Animali	2	.00	
			Terreno	3	.00	
			Impresa individuale iscritta nel registro delle imprese	2	.00	
			Società a responsabilità limitata	5	.00	
			Società in accomandita semplice	1	.00	
1997	AG	Finanziario	Società per azioni	1	.00	
			Altri beni finanziari	1	.00	
			Titolo di partecipazione	1	.00	
			Terreno	27	.00	
			Unità immobiliare per uso di abitazione e assimilabile	31	.00	
			Veicolo	5	.00	

XVI LEGISLATURA - DISEGNI DI LEGGE E RELAZIONI - DOCUMENTI

CT	Azienda	Impresa individuale iscritta nel registro delle imprese	2	.00
	Finanziario	Altri beni finanziari	4	.00
	Immobile	Titolo obbligazionario o di prestito	2	.00
		Altra unità immobiliare	1	.00
	Terreno	Unità immobiliare per uso di abitazione e assimilabile	1	.00
		Altri oggetti	7	.00
	Mobile	Denaro	15	.00
		Veicolo	3	.00
	KR	Mobile registrato	1	.00
		Titolo cambiario	1	.00
	PA	Finanziario	1	.00
		Denaro	2	.00
	RC	Immobile	2	.00
		Denaro	2	.00
	RM	Mobile registrato	1	.00
		Finanziario	23	36.151.99
	Immobile	Unità immobiliare per uso di abitazione e assimilabile	13	619.748.30
		Denaro	4	88.604.68
	VE	Mobile registrato	8	37.443.13
		Denaro	1	.00
	AG	Mobile registrato	1	.00
		Unità immobiliare a destinazione commerciale e industriale	1	.00
	BA	Finanziario	1	.00
Titolo di partecipazione		1	.00	
Mobile	Altri oggetti	5	.00	
	Denaro	2	4.728.78	
BR	Mobile registrato	109	5.164.57	
	Altro	1	46.997.58	
Azienda	Unità immobiliare a destinazione commerciale e industriale	1	.00	
	Unità immobiliare per uso di abitazione e assimilabile	1	.00	
Mobile	Denaro	4	.00	
	Veicolo	1	.00	
CA	Immobile	1	402.84	
	Terreno	1	.00	
CE	Altro	1	.00	
	Impresa individuale iscritta nel registro delle imprese	2	.00	
Immobile	Società in nome collettivo	1	.00	
	Terreno	35	.00	
Unità immobiliare a destinazione commerciale e industriale	Unità immobiliare per uso di abitazione e assimilabile	1	.00	
	Altri oggetti	15	.00	
CN	Mobile registrato	8	.00	
	Veicolo	23	.00	
Finanziario	Altri beni finanziari	6	173.013.06	
	Titolo di partecipazione	1	.00	
Mobile	Titolo obbligazionario o di prestito	1	20.658.28	
	Denaro	7	4.263.05	
Immobile	Terreno	2	.00	
	Unità immobiliare per uso di abitazione e assimilabile	2	.00	

1998

XVI LEGISLATURA - DISEGNI DI LEGGE E RELAZIONI - DOCUMENTI

KR	Immobile	Unità immobiliare per uso di abitazione e assimilabile	1	.00
MI	Finanziario	Titolo obbligazionario o di prestito	1	.00
	Mobile	Denaro	8	.00
	Mobile registrato	Veicolo	2	.00
NA	Immobile	Unità immobiliare per uso di abitazione e assimilabile	1	103.291,38
	Mobile	Denaro	1	154.886,42
PA	Immobile	Terreno	3	.00
	Immobile	Unità immobiliare per uso di abitazione e assimilabile	2	.00
RC	Mobile	Denaro	3	6.061,36
TA	Finanziario	Titolo di partecipazione	1	.00
	Immobile	Unità immobiliare per alloggio e usi collettivi	1	.00
TO	Finanziario	Altri beni finanziari	1	.00
	Mobile	Titolo cambiano	1	14.460,79
	Immobile	Titolo di partecipazione	1	.00
	Mobile	Unità immobiliare per uso di abitazione e assimilabile	1	.00
	Mobile	Altri oggetti	1	.00
	Mobile	Denaro	2	.00
TP	Mobile registrato	Veicolo	8	.00
	Finanziario	Titolo di partecipazione	5	.00
	Immobile	Terreno	5	.00
VE	Finanziario	Altri beni finanziari	5	146.208,95
	Mobile	Altri oggetti	1	.00
	Mobile	Denaro	1	.00
AG	Mobile registrato	Veicolo	1	.00
	Mobile	Denaro	1	.00
	Mobile registrato	Veicolo	1	.00
BA	Immobile	Unità immobiliare per uso di abitazione e assimilabile	2	41.679,10
	Mobile	Denaro	2	8.801,28
	Mobile registrato	Veicolo	15	.00
BR	Immobile	Terreno	1	.00
	Immobile	Unità immobiliare per uso di abitazione e assimilabile	2	.00
CE	Azienda	Impresa individuale iscritta nel registro delle imprese	2	.00
	Immobile	Società a responsabilità limitata	2	.00
	Immobile	Società in accomandita semplice	1	.00
	Immobile	Terreno	8	.00
	Mobile	Unità immobiliare per uso di abitazione e assimilabile	17	.00
	Mobile	Altri oggetti	8	.00
CT	Mobile registrato	Veicolo	13	.00
	Azienda	Altro	1	.00
	Immobile	Impresa individuale iscritta nel registro delle imprese	1	.00
	Immobile	Società a responsabilità limitata	1	.00
	Immobile	Società in accomandita semplice	1	.00
	Finanziario	Altri beni finanziari	1	.00
	Immobile	Titolo di partecipazione	1	.00
	Immobile	Unità immobiliare per uso di abitazione e assimilabile	2	.00
	Mobile	Denaro	1	.00
	Mobile registrato	Veicolo	2	.00
MI	Finanziario	Altri beni finanziari	5	.00
	Immobile	Titolo di partecipazione	2	.00
	Immobile	Titolo obbligazionario o di prestito	1	.00
	Immobile	Unità immobiliare per uso di abitazione e assimilabile	2	.00
	Mobile	Altri oggetti	1	.00
MT	Mobile registrato	Veicolo	9	.00
	Mobile registrato	Veicolo	8	.00

1999

XVI LEGISLATURA - DISEGNI DI LEGGE E RELAZIONI - DOCUMENTI

NA	Finanziario	Titolo di partecipazione	1	84.957,16	
	Mobile	Denaro	1	288,23	
	Mobile registrato	Veicolo	1	,00	
	PA	Azienda	Altro	3	,00
			Impresa individuale iscritta nel registro delle imprese	3	,00
			Società a responsabilità limitata	2	,00
	Finanziario	Altri beni finanziari	8	20.658,28	
	Immobile	Titolo di partecipazione	16	190.626,30	
		Altra unità immobiliare	2	,00	
		Terreno	18	,00	
Unità immobiliare a destinazione commerciale e industriale		6	,00		
Unità immobiliare per uso di abitazione e assimilabile		47	,00		
Altri oggetti		7	,00		
Mobile	Denaro	18	211.955,43		
Mobile registrato	Veicolo	16	,00		
PV	Mobile	Altri oggetti	1	38.734,27	
		Denaro	1	96.373,46	
RC	Mobile	Denaro	3	,00	
RG	Finanziario	Altri beni finanziari	1	10.329,14	
		Titolo di partecipazione	4	,00	
		Titolo obbligazionario o di prestito	31	658.482,54	
	Mobile	Denaro	1	,00	
RM	Mobile registrato	Veicolo	3	,00	
	Finanziario	Titolo di partecipazione	21	212.862,89	
	Immobile	Unità immobiliare per uso di abitazione e assimilabile	6	2.169.118,98	
	Mobile	Denaro	51	224,65	
TO	Mobile registrato	Veicolo	8	338.279,26	
	Finanziario	Altri beni finanziari	1	,00	
TP	Mobile registrato	Veicolo	1	,00	
	Azienda	Altro	1	,00	
	Finanziario	Titolo di partecipazione	1	,00	
	Immobile	Terreno	5	346.026,12	
AG	Mobile registrato	Veicolo	1	,00	
	Immobile	Unità immobiliare per uso di abitazione e assimilabile	2	40.283,64	
BA	Mobile registrato	Veicolo	33	,00	
BR	Finanziario	Titolo di partecipazione	1	,00	
	Immobile	Unità immobiliare per uso di abitazione e assimilabile	1	,00	
2000					

XVI LEGISLATURA - DISEGNI DI LEGGE E RELAZIONI - DOCUMENTI

CE	Finanziario	Titolo di partecipazione	1	.00
	Immobile	Unità immobiliare per uso di abitazione e assimilabile	3	.00
	Mobile	Altri oggetti	2	.00
		Denaro	25	.00
	Mobile registrato	Veicolo	4	.00
	Mobile	Denaro	1	2.215.250,47
	Mobile registrato	Veicolo	6	.00
	Immobile	Unità immobiliare per alloggio e usi collettivi	1	.00
	Mobile registrato	Veicolo	14	.00
	Finanziario	Altri beni finanziari	4	.00
		Titolo di partecipazione	1	.00
		Titolo obbligazionario o di prestito	1	.00
	Immobile	Unità immobiliare a destinazione commerciale e industriale	1	.00
	Mobile	Altri oggetti	32	.00
	Denaro	14	.00	
	Veicolo	6	.00	
MT	Azienda	Società in nome collettivo	1	.00
	Immobile	Unità immobiliare per uso di abitazione e assimilabile	8	.00
PA	Azienda	Altro	2	.00
	Finanziario	Altri beni finanziari	3	.00
		Titolo di partecipazione	6	3.133.344,02
	Immobile	Altra unità immobiliare	1	.00
		Terreno	42	.00
		Unità immobiliare a destinazione commerciale e industriale	38	.00
	Unità immobiliare per alloggio e usi collettivi	1	.00	
	Unità immobiliare per uso di abitazione e assimilabile	31	.00	
	Denaro	22	2.065.827,60	
RC	Mobile registrato	Veicolo	28	.00
	Immobile	Unità immobiliare per uso di abitazione e assimilabile	1	.00
	Mobile registrato	Veicolo	2	.00
RM	Azienda	Altro	2	.00
	Finanziario	Titolo di partecipazione	3	.00
	Immobile	Terreno	2	.00
		Unità immobiliare a destinazione commerciale e industriale	1	.00
	Mobile registrato	Veicolo	4	13.169,64
TO	Mobile registrato	Veicolo	2	.00
TP	Finanziario	Altri beni finanziari	1	23.860,31
VE	Immobile	Terreno	1	266,23
		Unità immobiliare per uso di abitazione e assimilabile	1	267.266,45
VV	Finanziario	Titolo di partecipazione	2	.00
	Immobile	Terreno	1	39.767,18
	Mobile	Unità immobiliare per alloggio e usi collettivi	1	.00
	Mobile registrato	Veicolo	6	.00
			17	.00

XVI LEGISLATURA - DISEGNI DI LEGGE E RELAZIONI - DOCUMENTI

2001	AG	Mobile registrato	Veicolo	1	.00
	BA	Finanziario	Titolo cambiario	7	19.108,91
		Immobile	Unità immobiliare per uso di abitazione e assimilabile	1	108.455,95
		Mobile	Altri oggetti	2	183.727,99
			Denaro	4	221.583,20
	BR	Mobile registrato	Veicolo	16	29.231,46
		Immobile	Terreno	3	.00
			Unità immobiliare per uso di abitazione e assimilabile	2	.00
	CE	Mobile registrato	Veicolo	2	.00
		Azienda	Impresa individuale iscritta nel registro delle imprese	1	.00
		Immobile	Terreno	1	.00
		Mobile	Altri oggetti	12	.00
			Denaro	2	.00
		Mobile registrato	Veicolo	1	.00
	CS	Immobile	Unità immobiliare a destinazione commerciale e industriale	1	774,69
		Mobile registrato	Veicolo	11	.00
	CZ	Immobile	Unità immobiliare per uso di abitazione e assimilabile	1	.00
	LE	Immobile	Unità immobiliare per uso di abitazione e assimilabile	4	.00
		Mobile registrato	Veicolo	2	.00
	MI	Azienda	Altro	1	.00
		Finanziario	Altri beni finanziari	8	.00
			Titolo di partecipazione	4	.00
		Immobile	Terreno	1	.00
		Mobile	Unità immobiliare per uso di abitazione e assimilabile	4	.00
			Altri oggetti	7	.00
		Mobile registrato	Denaro	30	2.582,28
			Bene immateriale	1	.00
			Veicolo	12	.00
	NA	Finanziario	Altri beni finanziari	1	.00
		Immobile	Terreno	6	1.833.421,99
			Unità immobiliare a destinazione commerciale e industriale	2	123.949,66
			Unità immobiliare per uso di abitazione e assimilabile	1	413.165,52
		Mobile	Altri oggetti	1	.00
		Mobile registrato	Denaro	17	62.063,90
			Veicolo	5	41.833,01
	PA	Azienda	Altro	2	.00
			Società a responsabilità limitata	2	.00
		Finanziario	Altri beni finanziari	1	.00
			Titolo di partecipazione	8	.00
		Immobile	Altra unità immobiliare	1	.00
			Unità immobiliare a destinazione commerciale e industriale	4	.00
			Unità immobiliare per uso di abitazione e assimilabile	8	150.000,00
		Mobile	Denaro	55	918.159,07
	PZ	Mobile registrato	Veicolo	35	.00
		Azienda	Società in accomandita semplice	1	.00

XVI LEGISLATURA - DISEGNI DI LEGGE E RELAZIONI - DOCUMENTI

RC	Azienda	Altro		1	.00
	Finanziario	Titolo di partecipazione		4	.00
	Immobile	Terreno		16	.00
		Unità immobiliare per uso di abitazione e assimilabile		4	.00
	Mobile	Denaro		1	.00
	Mobile registrato	Veicolo		19	.00
	Azienda	Altro		1	.00
	Finanziario	Titolo di partecipazione		67	1.034.928.00
	Immobile	Terreno		7	3.820.748.32
		Unità immobiliare a destinazione commerciale e industriale		5	4.283.202.19
	Unità immobiliare per alloggio e usi collettivi		2	7.850.144.87	
	Unità immobiliare per uso di abitazione e assimilabile		92	7.850.131.09	
	Denaro		23	92.20	
	Mobile registrato	Veicolo	16	877.976.73	
SR	Finanziario	Titolo obbligazionario o di prestito	3	.00	
	Immobile	Terreno	3	.00	
		Unità immobiliare per uso di abitazione e assimilabile	5	.00	
	Mobile	Denaro	4	.00	
TO	Mobile registrato	Veicolo	7	.00	
	Azienda	Altro	2	.00	
TP	Immobile	Terreno	2	.00	
		Unità immobiliare a destinazione commerciale e industriale	1	.00	
		Unità immobiliare per uso di abitazione e assimilabile	1	.00	
		Terreno	1	929.62	
AG	Immobile	Unità immobiliare per uso di abitazione e assimilabile	1	.00	
	Immobile	Terreno	3	.00	
	Mobile registrato	Veicolo	3	.00	
BA	Finanziario	Titolo di partecipazione	3	8.263.31	
		Titolo obbligazionario o di prestito	2	.00	
	Mobile	Altri oggetti	1	.00	
		Denaro	2	5.167.67	
CE	Mobile registrato	Veicolo	6	.00	
	Azienda	Impresa individuale iscritta nel registro delle imprese	1	.00	
		Società a responsabilità limitata	3	.00	
		Società in accomandita semplice	2	.00	
	Immobile	Terreno	1	.00	
CS	Mobile registrato	Unità immobiliare a destinazione commerciale e industriale	1	.00	
	Finanziario	Veicolo	2	.00	
		Titolo di partecipazione	1	.00	
	Mobile registrato	Veicolo	1	.00	
CT	Azienda	Impresa individuale iscritta nel registro delle imprese	1	.00	
		Società in nome collettivo	1	.00	
	Immobile	Unità immobiliare a destinazione commerciale e industriale	2	.00	
		Unità immobiliare per uso di abitazione e assimilabile	3	.00	
CZ	Mobile	Denaro	2	1.859.265.70	
	Mobile registrato	Veicolo	6	.00	
	Mobile registrato	Veicolo	2	.00	
ME	Finanziario	Altri beni finanziari	1	.00	
	Immobile	Titolo di partecipazione	1	.00	
	Mobile	Unità immobiliare per uso di abitazione e assimilabile	4	.00	
	Mobile registrato	Denaro	27	12.292.73	
		Veicolo	9	.00	

2002

XVI LEGISLATURA - DISEGNI DI LEGGE E RELAZIONI - DOCUMENTI

MI	Azienda	Altro		1		.00
	Finanziario	Titolo di partecipazione		1		.00
	Immobile	Altra unità immobiliare		1		87.426,40
		Unità immobiliare a destinazione commerciale e industriale		2		45.648,00
		Unità immobiliare per uso di abitazione e assimilabile		7		196.227,45
	Mobile	Denaro		4		.00
	Mobile registrato	Veicolo		1		.00
PA	Azienda	Altro		5		.00
		Impresa individuale iscritta nel registro delle imprese		2		.00
		Società a responsabilità limitata		5		.00
		Società in nome collettivo		2		.00
	Finanziario	Titolo di partecipazione		7		54.495,72
	Immobile	Altra unità immobiliare		1		.00
		Terreno		16		.00
		Unità immobiliare a destinazione commerciale e industriale		18		.00
		Unità immobiliare per uso di abitazione e assimilabile		13		.00
	Mobile registrato	Veicolo		20		.00
RC	Immobile	Terreno		26		.00
		Unità immobiliare a destinazione commerciale e industriale		1		.00
		Unità immobiliare per uso di abitazione e assimilabile		3		294.380,43
	Mobile registrato	Veicolo		4		.00
RG	Immobile	Terreno		7		.00
		Unità immobiliare per uso di abitazione e assimilabile		1		.00
	Mobile	Altri oggetti		4		.00
		Denaro		2		.00
	Mobile registrato	Veicolo		3		.00
RM	Azienda	Impresa individuale iscritta nel registro delle imprese		1		.00
	Finanziario	Altri beni finanziari		18		33.402.117,59
		Titolo cambionario		2		1.848.915,70
		Titolo di partecipazione		10		195.220,71
	Immobile	Terreno		2		.00
		Unità immobiliare per uso di abitazione e assimilabile		1		.00
	Mobile	Altri oggetti		1		.00
	Mobile registrato	Veicolo		8		2.582,28
TA	Azienda	Società a responsabilità limitata		2		.00
	Immobile	Terreno		4		.00
		Unità immobiliare per uso di abitazione e assimilabile		2		.00
	Mobile	Denaro		13		.00
	Mobile registrato	Veicolo		12		.00
TP	Immobile	Terreno		3		.00

XVI LEGISLATURA - DISEGNI DI LEGGE E RELAZIONI - DOCUMENTI

2003	AG	Azienda	Altro		2	.00
		Finanziario	Impresa individuale iscritta nel registro delle imprese		1	.00
		Immobile	Titolo di partecipazione		8	3.098,74
		Mobile	Terreno		10	.00
		Mobile registrato	Unità immobiliare per uso di abitazione e assimilabile		3	.00
		Mobile registrato	Denaro		4	.00
		Mobile registrato	Veicolo		7	.00
		Azienda	Impresa individuale iscritta nel registro delle imprese		1	.00
		Mobile registrato	Veicolo		2	.00
		Azienda	Società a responsabilità limitata		6	91.403,57
CT		Finanziario	Altri beni finanziari		5	.00
		Immobile	Terreno		1	.00
		Immobile	Unità immobiliare a destinazione commerciale e industriale		7	.00
		Immobile	Unità immobiliare per uso di abitazione e assimilabile		1	.00
		Immobile	Unità immobiliare per uso di abitazione e assimilabile		6	.00
		Immobile	Denaro		3	.00
		Mobile registrato	Veicolo		3	.00
		Finanziario	Altri beni finanziari		3	.00
		Finanziario	Titolo di partecipazione		1	.00
		Mobile	Denaro		5	.00
MI		Mobile registrato	Veicolo		2	.00
		Finanziario	Altri beni finanziari		2	.00
		Finanziario	Titolo di partecipazione		5	55.000,00
		Immobile	Terreno		1	.00
		Immobile	Unità immobiliare a destinazione commerciale e industriale		1	.00
		Immobile	Unità immobiliare per uso di abitazione e assimilabile		2	.00
		Mobile	Altri oggetti		2	.00
		Mobile	Denaro		9	.00
		Mobile registrato	Veicolo		14	.00
		Finanziario	Titolo obbligazionario o di prestito		1	.00
NA		Immobile	Terreno		1	.00
		Mobile	Denaro		1	.00
		Azienda	Impresa individuale iscritta nel registro delle imprese		1	.00
		Finanziario	Titolo di partecipazione		1	.00
		Immobile	Terreno		1	.00
		Immobile	Unità immobiliare a destinazione commerciale e industriale		7	.00
		Immobile	Unità immobiliare per uso di abitazione e assimilabile		9	.00
		Finanziario	Titolo obbligazionario o di prestito		1	953,67
		Finanziario	Titolo obbligazionario o di prestito		1	28.000,00
		Immobile	Unità immobiliare a destinazione commerciale e industriale		1	.00
TA		Mobile	Denaro		3	15.332,48
		Mobile registrato	Veicolo		8	285.600,66
		Azienda	Impresa individuale iscritta nel registro delle imprese		1	.00
		Immobile	Unità immobiliare a destinazione commerciale e industriale		1	.00
		Immobile	Unità immobiliare per uso di abitazione e assimilabile		3	.00
		Mobile registrato	Veicolo		9	.00

XVI LEGISLATURA - DISEGNI DI LEGGE E RELAZIONI - DOCUMENTI

TO		Denaro	2	37.907,19
	Mobile registrato	Veicolo	2	24.788,00
	Finanziario	Titolo di partecipazione	1	,00
TP		Terreno	3	,00
	Immobile	Unità immobiliare per uso di abitazione e assimilabile	1	,00
	Denaro	Veicolo	5	,00
BA		Denaro	2	36.814,82
	Mobile registrato	Veicolo	6	,00
	Azienda	Società a responsabilità limitata	1	,00
BR		Finanziario	5	15.493,71
	Immobile	Titolo obbligazionario o di prestito	1	,00
	Denaro	Terreno	1	,00
CE		Denaro	4	49.579,86
	Mobile registrato	Veicolo	4	,00
	Azienda	Impresa individuale iscritta nel registro delle imprese	2	,00
CS		Immobile	1	,00
	Finanziario	Unità immobiliare per uso di abitazione e assimilabile	5	,00
	Denaro	Terreno	1	,00
CT		Denaro	3	,00
	Mobile registrato	Veicolo	3	,00
	Immobile	Unità immobiliare a destinazione commerciale e industriale	1	,00
LE		Finanziario	2	,00
	Immobile	Unità immobiliare per uso di abitazione e assimilabile	1	,00
	Finanziario	Altri beni finanziari	1	,00
MI		Immobile	1	,00
	Finanziario	Titolo di partecipazione	1	,00
	Immobile	Titolo obbligazionario o di prestito	1	,00
ME		Denaro	3	,00
	Mobile registrato	Veicolo	3	,00
	Immobile	Unità immobiliare per uso di abitazione e assimilabile	1	,00
NA		Denaro	5	,00
	Mobile registrato	Veicolo	5	,00
	Finanziario	Impresa individuale iscritta nel registro delle imprese	1	,00
NU		Immobile	4	,00
	Finanziario	Società a responsabilità limitata	4	,00
	Immobile	Unità immobiliare a destinazione commerciale e industriale	8	,00
MI		Denaro	3	,00
	Mobile registrato	Veicolo	3	,00
	Immobile	Unità immobiliare per uso di abitazione e assimilabile	1	,00
ME		Finanziario	11	603.223,64
	Mobile registrato	Veicolo	12	126.650,47
	Immobile	Unità immobiliare per uso di abitazione e assimilabile	2	,00
NA		Finanziario	1	,00
	Immobile	Titolo di partecipazione	4	,00
	Denaro	Terreno	2	,00
NU		Mobile registrato	1	,00
	Immobile	Unità immobiliare per uso di abitazione e assimilabile	1	103.291,38

XVI LEGISLATURA - DISEGNI DI LEGGE E RELAZIONI - DOCUMENTI

PA	Azienda	Altro	Impresa individuale iscritta nel registro delle imprese	2	.00
			Società a responsabilità limitata	2	.00
			Società in accomandita semplice	2	.00
			Società per azioni	1	.00
		Finanziario	Altri beni finanziari	1	.00
			Titolo di partecipazione	6	114.653,43
		Immobile	Altra unità immobiliare	3	.00
			Terreno	5	.00
			Unità immobiliare a destinazione commerciale e industriale	1	.00
			Unità immobiliare per uso di abitazione e assimilabile	12	.00
			Altri oggetti	3	.00
			Denaro	13	290.568,78
			Veicolo	18	.00
RC	Azienda	Altro	Impresa individuale iscritta nel registro delle imprese	1	.00
	Immobile	Terreno	Unità immobiliare a destinazione commerciale e industriale	2	.00
			Unità immobiliare per uso di abitazione e assimilabile	36	.00
			Unità immobiliare per uso di abitazione e assimilabile	1	.00
			Unità immobiliare per uso di abitazione e assimilabile	11	.00
RM	Finanziario	Altri beni finanziari		1	309,87
	Immobile	Unità immobiliare per uso di abitazione e assimilabile		1	537.115,18
	Mobile	Altri oggetti		1	.00
		Denaro		5	24.557,50
	Mobile registrato	Veicolo		1	15.493,71
TP	Finanziario	Altri beni finanziari		1	.00
		Titolo cambiario		1	.00
		Titolo di partecipazione		1	.00
	Immobile	Terreno		17	.00
		Unità immobiliare per uso di abitazione e assimilabile		7	.00
	Mobile	Denaro		7	.00
	Mobile registrato	Veicolo		13	.00
	Azienda	Altro		1	.00
	Immobile	Terreno		1	.00
		Unità immobiliare per uso di abitazione e assimilabile		1	43.640,61
CE	Mobile registrato	Veicolo		4	.00
	Azienda	Società in nome collettivo		1	.00
	Immobile	Terreno		20	.00
		Unità immobiliare per uso di abitazione e assimilabile		1	.00
	Mobile	Denaro		1	.00
CL	Finanziario	Altri beni finanziari		2	.00
		Titolo obbligazionario o di prestito		1	.00
	Immobile	Terreno		7	.00
		Unità immobiliare a destinazione commerciale e industriale		2	.00
		Unità immobiliare per uso di abitazione e assimilabile		3	.00
	Mobile	Denaro		4	.00
CZ	Finanziario	Titolo di partecipazione		1	.00
	Immobile	Unità immobiliare per uso di abitazione e assimilabile		1	504.320,16
	Mobile registrato	Veicolo		12	.00
2005					

XVI LEGISLATURA - DISEGNI DI LEGGE E RELAZIONI - DOCUMENTI

EN	Azienda	Società a responsabilità limitata	1	.00
	Immobile	Società in nome collettivo	1	.00
LE	Azienda	Unità immobiliare per uso di abitazione e assimilabile	1	.00
ME	Azienda	Società in nome collettivo	1	.00
MI	Azienda	Altro	1	.00
	Finanziario	Altri beni finanziari	3	.00
	Immobile	Titolo di partecipazione	3	.00
		Unità immobiliare a destinazione commerciale e industriale	6	.00
		Unità immobiliare per uso di abitazione e assimilabile	5	.00
	Mobile	Altri oggetti	2	.00
		Denaro	12	162.592,84
	Mobile registrato	Veicolo	6	.00
MT	Azienda	Impresa individuale iscritta nel registro delle imprese	1	.00
	Immobile	Unità immobiliare per alloggio e usi collettivi	1	.00
	Mobile registrato	Veicolo	3	.00
NA	Mobile registrato	Veicolo	2	.00
PA	Azienda	Altro	1	.00
		Società a responsabilità limitata	1	.00
	Finanziario	Altri beni finanziari	13	34.938,30
		Titolo di partecipazione	4	.00
		Titolo rappresentativo di merci	4	.00
	Immobile	Altra unità immobiliare	1	.00
		Terreno	1	.00
		Unità immobiliare a destinazione commerciale e industriale	9	.00
		Unità immobiliare per uso di abitazione e assimilabile	7	.00
		Altri oggetti	13	.00
	Mobile	Altri oggetti	3	.00
		Denaro	18	.00
	Mobile registrato	Veicolo	16	.00
PV	Immobile	Terreno	1	.00
		Unità immobiliare per uso di abitazione e assimilabile	1	.00
	Mobile	Denaro	1	.00
	Mobile registrato	Veicolo	2	.00
RC	Azienda	Altro	1	.00
		Impresa individuale iscritta nel registro delle imprese	2	.00
		Società a responsabilità limitata	2	.00
		Società in nome collettivo	1	.00
	Immobile	Terreno	6	.00
		Unità immobiliare per uso di abitazione e assimilabile	3	.00
	Mobile	Denaro	4	.00
	Mobile registrato	Veicolo	11	.00
RM	Azienda	Altro	2	.00
		Impresa individuale iscritta nel registro delle imprese	1	.00
	Finanziario	Titolo di partecipazione	1	.00
		Titolo obbligazionario o di prestito	2	.00
	Immobile	Terreno	2	150.000,00
		Unità immobiliare a destinazione commerciale e industriale	2	1.050.000,00
		Unità immobiliare per uso di abitazione e assimilabile	4	500.000,00
	Mobile	Altri oggetti	4	.00
		Denaro	23	8.485.541,32
	Mobile registrato	Veicolo	3	.00

XVI LEGISLATURA - DISEGNI DI LEGGE E RELAZIONI - DOCUMENTI

2006	SA	Immobile	Terreno		7	.00
		Mobile	Unità immobiliare per uso di abitazione e assimilabile		6	.00
	VV	Azienda	Denaro		4	.00
			Altro	Impresa individuale iscritta nel registro delle imprese	1	.00
	BA	Mobile registrato	Veicolo		2	.00
		Immobile	Unità immobiliare per uso di abitazione e assimilabile		4	.00
		Mobile registrato	Veicolo		1	.00
		Mobile registrato	Veicolo		6	.00
		Finanziario	Altri beni finanziari		4	.00
		Immobile	Terreno	40.000.000	1	.00
	CZ	Immobile	Unità immobiliare per uso di abitazione e assimilabile		3	.00
		Immobile	Unità immobiliare per uso di abitazione e assimilabile		2	.00
	EN	Immobile	Terreno		1	.00
		Immobile	Unità immobiliare per uso di abitazione e assimilabile		2	.00
	IM	Mobile registrato	Veicolo		6	.00
		Immobile	Unità immobiliare per uso di abitazione e assimilabile		1	.00
	KR	Mobile	Altri oggetti		1	.00
		Mobile registrato	Veicolo		13	.00
	LE	Azienda	Società a responsabilità limitata		2	.00
		Immobile	Terreno		4	.00
ME	Finanziario	Unità immobiliare per uso di abitazione e assimilabile		1	.00	
	Immobile	Titolo di partecipazione		6	.00	
		Altra unità immobiliare		3	.00	
		Terreno		42	.00	
		Unità immobiliare a destinazione commerciale e industriale		5	.00	
MI	Mobile	Unità immobiliare per uso di abitazione e assimilabile		9	.00	
	Mobile registrato	Denaro		3	.00	
	Azienda	Veicolo		4	.00	
		Altro		1	.00	
		Impresa individuale iscritta nel registro delle imprese		2	.00	
		Società in accomandita semplice		1	.00	
		Altri beni finanziari		3	.00	
		Titolo cambiario		1	.00	
		Titolo di partecipazione		5	.00	
		Terreno		5	.00	
		Unità immobiliare a destinazione commerciale e industriale		2	.00	
	NA	Mobile	Unità immobiliare per uso di abitazione e assimilabile		10	.00
Mobile registrato		Denaro		24	.00	
Azienda		Veicolo		13	.00	
		Altro		1	.00	
Finanziario		Titolo di partecipazione		1	.00	
Immobile		Terreno		3	.00	
		Unità immobiliare per uso di abitazione e assimilabile		6	.00	
		Denaro		4	.00	
		Veicolo		3	.00	
		Altro		3	.00	

XVI LEGISLATURA - DISEGNI DI LEGGE E RELAZIONI - DOCUMENTI

PA	Azienda	Altro	Impresa individuale iscritta nel registro delle imprese	2	.00
			Società a responsabilità limitata	1	.00
			Società in accomandita semplice	1	.00
			Società in nome collettivo	1	.00
		Finanziario	Altri beni finanziari	9	25.822,84
			Titolo di partecipazione	4	3.821,78
		Immobile	Terreno	11	.00
			Unità immobiliare a destinazione commerciale e industriale	14	.00
			Unità immobiliare per uso di abitazione e assimilabile	5	.00
		Mobile	Denaro	16	.00
		Mobile registrato	Veicolo	3	.00
		Immobile	Terreno	11	.00
			Unità immobiliare per uso di abitazione e assimilabile	3	.00
		Finanziario	Altri beni finanziari	6	555.819,56
			Titolo di partecipazione	5	218.912,00
			Titolo obbligazionario o di prestito	3	111.852,00
	Titolo rappresentativo di merci	1	516,00		
Immobile	Altra unità immobiliare	1	12.000,00		
	Terreno	4	190.000,00		
	Unità immobiliare per uso di abitazione e assimilabile	4	525.000,00		
Mobile	Altri oggetti	1	413.166,00		
	Denaro	16	91.488,00		
Mobile registrato	Veicolo	2	40.000,00		
Finanziario	Altri beni finanziari	2	25.822,85		
	Titolo di partecipazione	1	.00		
Immobile	Terreno	3	.00		
	Unità immobiliare per uso di abitazione e assimilabile	3	.00		
Mobile	Altri oggetti	1	.00		
	Denaro	5	10.769,43		
Mobile registrato	Veicolo	35	.00		
Finanziario	Titolo di partecipazione	2	10.329,14		
Mobile registrato	Bene immateriale	1	.00		
Immobile	Unità immobiliare per uso di abitazione e assimilabile	1	.00		
Mobile registrato	Veicolo	1	.00		
Immobile	Unità immobiliare per uso di abitazione e assimilabile	1	306.775,40		
Immobile	Unità immobiliare per uso di abitazione e assimilabile	1	.00		
Azienda	Impresa individuale iscritta nel registro delle imprese	2	.00		
	Società a responsabilità limitata	3	.00		
Mobile	Denaro	10	.00		
Mobile registrato	Veicolo	5	.00		
Azienda	Impresa individuale iscritta nel registro delle imprese	2	.00		
Finanziario	Titolo cambiario	1	108.525,00		
	Titolo di partecipazione	5	33.650,00		
Immobile	Terreno	1	.00		
	Unità immobiliare a destinazione commerciale e industriale	2	.00		
	Unità immobiliare per uso di abitazione e assimilabile	8	.00		
Mobile	Denaro	10	.00		
Mobile registrato	Veicolo	3	.00		
2007	Azienda	Altro	Impresa individuale iscritta nel registro delle imprese	2	.00
			Società a responsabilità limitata	1	.00
			Società in accomandita semplice	1	.00
			Società in nome collettivo	1	.00
		Finanziario	Altri beni finanziari	9	25.822,84
			Titolo di partecipazione	4	3.821,78
		Immobile	Terreno	11	.00
			Unità immobiliare a destinazione commerciale e industriale	14	.00
			Unità immobiliare per uso di abitazione e assimilabile	5	.00
		Mobile	Denaro	16	.00
		Mobile registrato	Veicolo	3	.00
		Immobile	Terreno	11	.00
			Unità immobiliare per uso di abitazione e assimilabile	3	.00
		Finanziario	Altri beni finanziari	6	555.819,56
			Titolo di partecipazione	5	218.912,00
			Titolo obbligazionario o di prestito	3	111.852,00
	Titolo rappresentativo di merci	1	516,00		
Immobile	Altra unità immobiliare	1	12.000,00		
	Terreno	4	190.000,00		
	Unità immobiliare per uso di abitazione e assimilabile	4	525.000,00		
Mobile	Altri oggetti	1	413.166,00		
	Denaro	16	91.488,00		
Mobile registrato	Veicolo	2	40.000,00		
Finanziario	Altri beni finanziari	2	25.822,85		
	Titolo di partecipazione	1	.00		
Immobile	Terreno	3	.00		
	Unità immobiliare per uso di abitazione e assimilabile	3	.00		
Mobile	Altri oggetti	1	.00		
	Denaro	5	10.769,43		
Mobile registrato	Veicolo	35	.00		
Finanziario	Titolo di partecipazione	2	10.329,14		
Mobile registrato	Bene immateriale	1	.00		
Immobile	Unità immobiliare per uso di abitazione e assimilabile	1	.00		
Mobile registrato	Veicolo	1	.00		
Immobile	Unità immobiliare per uso di abitazione e assimilabile	1	306.775,40		
Immobile	Unità immobiliare per uso di abitazione e assimilabile	1	.00		
Azienda	Impresa individuale iscritta nel registro delle imprese	2	.00		
	Società a responsabilità limitata	3	.00		
Mobile	Denaro	10	.00		
Mobile registrato	Veicolo	5	.00		
Azienda	Impresa individuale iscritta nel registro delle imprese	2	.00		
Finanziario	Titolo cambiario	1	108.525,00		
	Titolo di partecipazione	5	33.650,00		
Immobile	Terreno	1	.00		
	Unità immobiliare a destinazione commerciale e industriale	2	.00		
	Unità immobiliare per uso di abitazione e assimilabile	8	.00		
Mobile	Denaro	10	.00		
Mobile registrato	Veicolo	3	.00		

XVI LEGISLATURA - DISEGNI DI LEGGE E RELAZIONI - DOCUMENTI

NA	Azienda	Altro		1	.00
		Società in nome collettivo		1	.00
	Immobile	Terreno		3	.00
		Unità immobiliare per uso di abitazione e assimilabile		2	.00
	Mobile	Denaro		1	.00
	Mobile registrato	Veicolo		3	.00
	Azienda	Impresa individuale iscritta nel registro delle imprese		2	.00
		Società a responsabilità limitata		4	.00
	Finanziario	Altri beni finanziari		56	.00
		Titolo di partecipazione		1	.00
	Immobile	Altra unità immobiliare		12	.00
		Terreno		3	.00
		Unità immobiliare a destinazione commerciale e industriale		21	.00
	Unità immobiliare per uso di abitazione e assimilabile		2	.00	
	Altri oggetti		15	.00	
	Denaro		5	.00	
	Mobile registrato	Veicolo	5	.00	
PT	Immobile	Unità immobiliare per uso di abitazione e assimilabile	1	.00	
PV	Immobile	Unità immobiliare per uso di abitazione e assimilabile	1	.00	
RM	Finanziario	Altri beni finanziari	6	2.117.473,28	
		Titolo di partecipazione	5	10.329,14	
	Immobile	Terreno	4	8.900,00	
		Unità immobiliare a destinazione commerciale e industriale	1	130.000,00	
	Unità immobiliare per uso di abitazione e assimilabile		15	1.202.000,00	
	Denaro		15	12.447.166,60	
	Mobile registrato	Veicolo	5	5.000,00	
TA	Immobile	Unità immobiliare a destinazione commerciale e industriale	1	.00	
		Unità immobiliare per uso di abitazione e assimilabile	1	.00	
	Mobile	Denaro	2	.00	
	Mobile registrato	Veicolo	11	.00	
TO	Immobile	Unità immobiliare per uso di abitazione e assimilabile	1	.00	
BA	Mobile registrato	Veicolo	1	.00	
BR	Azienda	Altro	1	.00	
		Società a responsabilità limitata	1	.00	
		Società in nome collettivo	1	.00	
	Immobile	Terreno	2	.00	
		Unità immobiliare per uso di abitazione e assimilabile	8	.00	
	Mobile	Denaro	1	.00	
	Mobile registrato	Veicolo	2	.00	
	Azienda	Impresa individuale iscritta nel registro delle imprese	2	.00	
	Immobile	Unità immobiliare per uso di abitazione e assimilabile	1	.00	
	Mobile registrato	Veicolo	6	.00	
LE	Azienda	Società in nome collettivo	1	.00	
	Finanziario	Altri beni finanziari	1	.00	
		Titolo obbligazionario o di prestito	1	.00	
	Immobile	Unità immobiliare a destinazione commerciale e industriale	2	.00	
	Denaro		2	.00	
	Mobile registrato	Veicolo	7	.00	
LT	Azienda	Società in accomandita semplice	1	.00	
	Immobile	Terreno	13	.00	
		Unità immobiliare a destinazione commerciale e industriale	1	.00	
		Unità immobiliare per uso di abitazione e assimilabile	7	.00	
	Mobile	Denaro	7	.00	
	Mobile registrato	Veicolo	6	.00	

2008

XVI LEGISLATURA - DISEGNI DI LEGGE E RELAZIONI - DOCUMENTI

ME	Finanziario	Altri beni finanziari		2	.00
	Immobile	Titolo di partecipazione		4	.00
NA	Mobile	Terreno		2	.00
	Mobile registrato	Unità immobiliare per uso di abitazione e assimilabile		4	.00
	Immobile	Altri oggetti		3	.00
	Mobile registrato	Denaro		10	.00
	Immobile	Veicolo		5	.00
PA	Mobile registrato	Unità immobiliare per uso di abitazione e assimilabile		2	.00
	Azienda	Veicolo		1	.00
	Finanziario	Impresa individuale iscritta nel registro delle imprese		1	.00
	Immobile	Titolo di partecipazione		2	.00
RC	Immobile	Terreno		1	.00
	Immobile	Unità immobiliare a destinazione commerciale e industriale		1	.00
	Immobile	Unità immobiliare per uso di abitazione e assimilabile		2	.00
	Immobile	Unità immobiliare per uso di abitazione e assimilabile		3	.00
	Immobile	Altra unità immobiliare		4	.00
	Mobile	Terreno		4	.00
	Mobile	Unità immobiliare per uso di abitazione e assimilabile		5	.00
RM	Azienda	Denaro		1	.00
	Finanziario	Impresa individuale iscritta nel registro delle imprese		1	.00
	Immobile	Titolo di partecipazione		1	12.911,42
	Mobile registrato	Unità immobiliare per uso di abitazione e assimilabile		1	.00
	Immobile	Veicolo		1	.00
PA	Immobile	Altra unità immobiliare		2	.00
	Immobile	Terreno		3	.00
	Immobile	Unità immobiliare a destinazione commerciale e industriale		13	.00
	Immobile	Unità immobiliare per uso di abitazione e assimilabile		11	.00
RM	Mobile	Denaro		1	.00
TOTALE				3.888	117.706.034,38

Ministero della Giustizia
 Dipartimento per gli Affari di Giustizia
 Direzione Generale della Giustizia Penale
 Ufficio I - Reparto dati e monitoraggio
Tab. n. 9 - Stato del bene per provincia, numero e valore

PROVINCIA	STATO BENE	TIPO BENE	NUMERO DEI BENI	VALORE DEI BENI
AG			866	1.207.354,42
	CONFISCATO		55	43.382,38
		Azienda	3	0,00
		Finanziario	8	3.098,74
		Immobile	24	40.283,64
		Mobile	5	0,00
		Mobile registrato	15	0,00
	DA DESTINARE		31	60.036,77
		Finanziario	4	9.296,22
		Immobile	12	929,62
		Mobile	7	49.810,93
		Mobile registrato	8	0,00
	DISSEQUESTRATO		6	0,00
		Immobile	6	0,00
	PROPOSTO		163	0,00
		Azienda	20	0,00
		Finanziario	3	0,00
		Immobile	98	0,00
		Mobile	32	0,00
		Mobile registrato	10	0,00
	DISSEQUESTRATO DEF.		65	36.829,05
		Azienda	1	0,00
		Finanziario	2	0,00
		Immobile	34	0,00
		Mobile	9	36.829,05
		Mobile registrato	19	0,00
	RIGETTATO		274	965.774,38
		Azienda	2	0,00
		Finanziario	24	965.774,38
		Immobile	233	0,00
		Mobile	10	0,00
		Mobile registrato	5	0,00
	SEQUESTRATO		15	0,00
		Finanziario	2	0,00
		Immobile	3	0,00
		Mobile	10	0,00
	SOTTOPOSTO		257	101.331,84
		Azienda	12	0,00
		Finanziario	12	45.809,73
		Immobile	145	55.522,11
		Mobile	26	0,00
		Mobile registrato	62	0,00
AN			5	48.936,13
	SOTTOPOSTO		5	48.936,13
		Mobile	2	48.936,13
		Mobile registrato	3	0,00
AP			6	325.367,84
	DISSEQUESTRATO DEF.		1	5.164,57
		Mobile registrato	1	5.164,57
	SOTTOPOSTO		5	320.203,27
		Immobile	5	320.203,27

XVI LEGISLATURA - DISEGNI DI LEGGE E RELAZIONI - DOCUMENTI

AV			143	0,00
	CONFISCATO		6	0,00
		Azienda	6	0,00
	RIGETTATO		70	0,00
		Azienda	2	0,00
		Immobile	32	0,00
		Mobile	7	0,00
		Mobile registrato	29	0,00
	SEQUESTRATO		15	0,00
		Mobile	10	0,00
		Mobile registrato	5	0,00
	SOTTOPOSTO		52	0,00
		Finanziario	1	0,00
		Immobile	11	0,00
		Mobile	6	0,00
		Mobile registrato	34	0,00
BA			2.365	8.044.991,46
	ANNULLATO CON RINVIO		12	0,00
		Azienda	3	0,00
		Immobile	4	0,00
		Mobile	1	0,00
		Mobile registrato	4	0,00
	CONFISCATO		240	716.367,65
		Azienda	1	0,00
		Finanziario	14	27.372,22
		Immobile	7	193.775,66
		Mobile	20	460.823,74
		Mobile registrato	198	34.396,03
	DA DESTINARE		562	3.004.549,53
		Azienda	23	0,00
		Finanziario	46	1.631.190,46
		Immobile	65	366.921,98
		Mobile	66	1.006.437,09
		Mobile registrato	362	0,00
	DISSEQUESTRATO		16	0,00
		Azienda	2	0,00
		Finanziario	1	0,00
		Immobile	2	0,00
		Mobile	3	0,00
		Mobile registrato	8	0,00
	PROPOSTO		43	0,00
		Azienda	2	0,00
		Finanziario	1	0,00
		Immobile	19	0,00
		Mobile	2	0,00
		Mobile registrato	19	0,00
	DISSEQUESTRATO DEF.		901	3.382.658,10
		Azienda	26	10.329,14
		Finanziario	124	2.078.941,01
		Immobile	313	443.015,70
		Mobile	225	790.907,39
		Mobile registrato	213	59.464,86
	RIGETTATO		199	73.703,63
		Azienda	25	0,00
		Finanziario	20	0,00
		Immobile	37	0,00
		Mobile	34	73.703,63
		Mobile registrato	83	0,00
	SEQUESTRATO		39	1.522,51

XVI LEGISLATURA - DISEGNI DI LEGGE E RELAZIONI - DOCUMENTI

		Azienda	13	0,00
		Finanziario	1	0,00
		Immobile	7	0,00
		Mobile	4	1.522,51
		Mobile registrato	14	0,00
	SOTTOPOSTO		353	866.190,04
		Azienda	21	82.633,10
		Finanziario	32	426.727,28
		Immobile	91	13.427,88
		Mobile	34	323.901,78
		Mobile registrato	175	19.500,00
BN			20	0,00
	CONFISCATO		20	0,00
		Azienda	2	0,00
		Immobile	8	0,00
		Mobile	6	0,00
		Mobile registrato	4	0,00
BO			25	6.072.324,79
	DISSEQUESTRATO		6	694.880,00
		Finanziario	1	31.900,00
		Immobile	3	622.000,00
		Mobile registrato	2	40.980,00
	RIGETTATO		2	36.151,98
		Mobile registrato	2	36.151,98
	SOTTOPOSTO		17	5.341.292,81
		Finanziario	1	10.329,14
		Immobile	9	0,00
		Mobile	6	166.394,68
		Mobile registrato	1	5.164.568,99
BR			634	2.427.939,18
	CONFISCATO		64	112.071,15
		Azienda	5	46.997,58
		Finanziario	7	15.493,71
		Immobile	25	0,00
		Mobile	9	49.579,86
		Mobile registrato	18	0,00
	DA DESTINARE		50	9.296,22
		Immobile	2	0,00
		Mobile registrato	48	9.296,22
	DISSEQUESTRATO		14	0,00
		Azienda	1	0,00
		Immobile	8	0,00
		Mobile registrato	5	0,00
	PROPOSTO		47	0,00
		Azienda	3	0,00
		Immobile	37	0,00
		Mobile registrato	7	0,00
	DISSEQUESTRATO DEF.		56	130.663,60
		Finanziario	3	0,00
		Immobile	27	0,00
		Mobile	11	103.291,38
		Mobile registrato	15	27.372,22
	RIGETTATO		69	0,00
		Azienda	7	0,00
		Finanziario	2	0,00
		Immobile	12	0,00
		Mobile registrato	48	0,00
	SEQUESTRATO		139	621.258,45
		Azienda	5	0,00

XVI LEGISLATURA - DISEGNI DI LEGGE E RELAZIONI - DOCUMENTI

		Finanziario	2	0,00
		Immobilabile	26	0,00
		Mobile	29	77.432,44
		Mobile registrato	77	543.826,01
	SOTTOPOSTO		195	1.554.649,76
		Azienda	4	0,00
		Finanziario	37	19.156,00
		Immobilabile	88	1.250.858,61
		Mobile	22	94.339,46
		Mobile registrato	44	190.295,69
BS			33	12.500,00
	DISSEQUESTRATO		19	0,00
		Finanziario	2	0,00
		Mobile	12	0,00
		Mobile registrato	5	0,00
	SOTTOPOSTO		14	12.500,00
		Azienda	9	0,00
		Finanziario	1	12.500,00
		Immobilabile	4	0,00
CA			26	277.537,88
	CONFISCATO		1	402,84
		Immobilabile	1	402,84
	SEQUESTRATO		25	277.135,04
		Finanziario	3	220.617,24
		Immobilabile	14	0,00
		Mobile	5	56.517,80
		Mobile registrato	3	0,00
CE			1.301	0,00
	CONFISCATO		315	0,00
		Azienda	29	0,00
		Finanziario	3	0,00
		Immobilabile	172	0,00
		Mobile	59	0,00
		Mobile registrato	52	0,00
	DA DESTINARE		1	0,00
		Immobilabile	1	0,00
	PROPOSTO		425	0,00
		Azienda	79	0,00
		Finanziario	17	0,00
		Immobilabile	213	0,00
		Mobile	31	0,00
		Mobile registrato	85	0,00
	DISSEQUESTRATO DEF.		54	0,00
		Immobilabile	3	0,00
		Mobile	43	0,00
		Mobile registrato	8	0,00
	RIGETTATO		251	0,00
		Azienda	44	0,00
		Finanziario	4	0,00
		Immobilabile	94	0,00
		Mobile	8	0,00
		Mobile registrato	101	0,00
	SEQUESTRATO		58	0,00
		Azienda	4	0,00
		Immobilabile	39	0,00
		Mobile registrato	15	0,00
	SOTTOPOSTO		197	0,00
		Azienda	20	0,00
		Finanziario	3	0,00

XVI LEGISLATURA - DISEGNI DI LEGGE E RELAZIONI - DOCUMENTI

		Immobile	106	0,00
		Mobile	31	0,00
		Mobile registrato	37	0,00
CL			682	152.056,83
	ANNULLATO CON RINVIO		63	0,00
		Immobile	44	0,00
		Mobile	14	0,00
		Mobile registrato	5	0,00
	CONFISCATO		25	40.000,00
		Finanziario	4	40.000,00
		Immobile	17	0,00
		Mobile	4	0,00
	DA DESTINARE		3	0,00
		Immobile	3	0,00
	DISSEQUESTRATO		4	0,00
		Mobile registrato	4	0,00
	PROPOSTO		47	0,00
		Azienda	11	0,00
		Finanziario	2	0,00
		Immobile	10	0,00
		Mobile	5	0,00
		Mobile registrato	19	0,00
	DISSEQUESTRATO DEF.		68	62.956,09
		Azienda	1	0,00
		Finanziario	1	46.481,12
		Immobile	50	16.474,97
		Mobile registrato	16	0,00
	RIGETTATO		121	0,00
		Azienda	10	0,00
		Finanziario	16	0,00
		Immobile	56	0,00
		Mobile	23	0,00
		Mobile registrato	16	0,00
	SEQUESTRATO		35	0,00
		Azienda	3	0,00
		Finanziario	7	0,00
		Immobile	7	0,00
		Mobile	2	0,00
		Mobile registrato	16	0,00
	SOTTOPOSTO		316	49.100,74
		Azienda	48	0,00
		Finanziario	26	17.411,42
		Immobile	169	0,00
		Mobile	32	31.689,32
		Mobile registrato	41	0,00
CN			16	237.624,10
	CONFISCATO		15	197.934,39
		Finanziario	8	193.671,34
		Mobile	7	4.263,05
	DISSEQUESTRATO DEF.		1	39.689,71
		Mobile	1	39.689,71
CS			505	12.133.041,67
	CONFISCATO		25	92.178,26
		Azienda	2	0,00
		Finanziario	1	0,00
		Immobile	4	774,69
		Mobile registrato	18	91.403,57
	DA DESTINARE		2	836.918,40
		Mobile	2	836.918,40

XVI LEGISLATURA - DISEGNI DI LEGGE E RELAZIONI - DOCUMENTI

	DISSEQUESTRATO		6	18.075,98
		Finanziario	3	18.075,98
		Immobile	3	0,00
	PROPOSTO		125	0,00
		Azienda	21	0,00
		Finanziario	14	0,00
		Immobile	49	0,00
		Mobile	3	0,00
		Mobile registrato	38	0,00
	DISSEQUESTRATO DEF.		243	11.053.846,37
		Azienda	2	0,00
		Finanziario	16	2.094.749,18
		Immobile	68	6.154.843,05
		Mobile	81	2.238.165,71
		Mobile registrato	76	566.088,43
	RIGETTATO		55	61.613,31
		Azienda	1	0,00
		Finanziario	13	0,00
		Immobile	22	0,00
		Mobile	4	0,00
		Mobile registrato	15	61.613,31
	SEQUESTRATO		37	0,00
		Finanziario	2	0,00
		Immobile	27	0,00
		Mobile registrato	8	0,00
	SOTTOPOSTO		12	70.409,35
		Immobile	2	0,00
		Mobile	9	70.409,35
		Mobile registrato	1	0,00
CT			1.865	17.152.031,15
	ANNULLATO CON RINVIO		16	0,00
		Immobile	11	0,00
		Mobile	1	0,00
		Mobile registrato	4	0,00
	CONFISCATO		106	4.075.807,31
		Azienda	13	0,00
		Finanziario	12	0,00
		Immobile	39	1.291,14
		Mobile	28	4.074.516,17
		Mobile registrato	14	0,00
	DA DESTINARE		53	0,00
		Azienda	15	0,00
		Finanziario	1	0,00
		Immobile	13	0,00
		Mobile	5	0,00
		Mobile registrato	19	0,00
	DISSEQUESTRATO		4	0,00
		Azienda	1	0,00
		Immobile	3	0,00
	PROPOSTO		606	0,00
		Azienda	74	0,00
		Finanziario	61	0,00
		Immobile	245	0,00
		Mobile	83	0,00
		Mobile registrato	143	0,00
	DISSEQUESTRATO DEF.		598	2.895.670,53
		Azienda	22	0,00
		Finanziario	73	538.871,12
		Immobile	360	24.789,93

XVI LEGISLATURA - DISEGNI DI LEGGE E RELAZIONI - DOCUMENTI

	Mobile	56	2.332.009,48
	Mobile registrato	87	0,00
RIGETTATO		207	10.010.122,55
	Azienda	21	0,00
	Finanziario	18	10.010.122,55
	Immobile	71	0,00
	Mobile	15	0,00
	Mobile registrato	82	0,00
SEQUESTRATO		31	0,00
	Azienda	3	0,00
	Finanziario	2	0,00
	Immobile	16	0,00
	Mobile	5	0,00
	Mobile registrato	5	0,00
SOTTOPOSTO		244	170.430,76
	Azienda	21	0,00
	Finanziario	36	170.430,76
	Immobile	147	0,00
	Mobile	13	0,00
	Mobile registrato	27	0,00
CZ		353	4.886.282,65
ANNULLATO CON RINVIO		2	0,00
	Immobile	2	0,00
CONFISCATO		19	1.071.095,56
	Finanziario	1	0,00
	Immobile	4	1.071.095,56
	Mobile registrato	14	0,00
DA DESTINARE		4	7.746,85
	Finanziario	1	0,00
	Mobile	2	0,00
	Mobile registrato	1	7.746,85
PROPOSTO		23	0,00
	Azienda	8	0,00
	Finanziario	1	0,00
	Immobile	6	0,00
	Mobile	4	0,00
	Mobile registrato	4	0,00
DISSEQUESTRATO DEF.		83	1.361.272,06
	Azienda	2	15.493,71
	Finanziario	6	111.826,65
	Immobile	58	1.061.577,15
	Mobile	9	140.354,22
	Mobile registrato	8	32.020,33
RIGETTATO		124	1.288.282,51
	Azienda	5	74.243,26
	Finanziario	6	0,00
	Immobile	64	1.207.841,77
	Mobile	7	0,00
	Mobile registrato	42	6.197,48
SEQUESTRATO		1	0,00
	Mobile registrato	1	0,00
SOTTOPOSTO		97	1.157.885,67
	Azienda	4	0,00
	Finanziario	8	0,00
	Immobile	56	1.157.885,67
	Mobile	17	0,00
	Mobile registrato	12	0,00
EN		258	15.493,71
CONFISCATO		26	0,00

XVI LEGISLATURA - DISEGNI DI LEGGE E RELAZIONI - DOCUMENTI

		Azienda	4	0,00
		Immobile	4	0,00
		Mobile registrato	18	0,00
	DA DESTINARE		1	0,00
		Mobile registrato	1	0,00
	DISSEQUESTRATO		1	15.493,71
		Mobile	1	15.493,71
	PROPOSTO		11	0,00
		Immobile	11	0,00
	RIGETTATO		107	0,00
		Azienda	3	0,00
		Immobile	81	0,00
		Mobile	4	0,00
		Mobile registrato	19	0,00
	SEQUESTRATO		6	0,00
		Mobile registrato	6	0,00
	SOTTOPOSTO		106	0,00
		Azienda	2	0,00
		Finanziario	7	0,00
		Immobile	69	0,00
		Mobile	27	0,00
		Mobile registrato	1	0,00
FG			354	731.190,61
	DA DESTINARE		77	200.586,88
		Azienda	1	0,00
		Finanziario	12	12.911,42
		Immobile	26	0,00
		Mobile	18	186.849,13
		Mobile registrato	20	826,33
	PROPOSTO		89	0,00
		Azienda	4	0,00
		Finanziario	22	0,00
		Immobile	35	0,00
		Mobile registrato	28	0,00
	DISSEQUESTRATO DEF.		25	377.479,00
		Finanziario	6	253.151,45
		Immobile	6	69.424,72
		Mobile	7	46.319,83
		Mobile registrato	6	8.583,00
	RIGETTATO		122	68.817,89
		Azienda	3	0,00
		Finanziario	6	0,00
		Immobile	85	68.817,89
		Mobile	11	0,00
		Mobile registrato	17	0,00
	SOTTOPOSTO		41	84.306,84
		Finanziario	4	42.034,81
		Immobile	21	0,00
		Mobile	4	42.272,03
		Mobile registrato	12	0,00
FI			5	0,00
	RIGETTATO		5	0,00
		Immobile	4	0,00
		Mobile registrato	1	0,00
GE			20	0,00
	SOTTOPOSTO		20	0,00
		Finanziario	1	0,00
		Immobile	15	0,00
		Mobile registrato	4	0,00

XVI LEGISLATURA - DISEGNI DI LEGGE E RELAZIONI - DOCUMENTI

IM			1	99.000,00
	CONFISCATO		1	99.000,00
		Immobile	1	99.000,00
KR			609	844.599,48
	CONFISCATO		32	0,00
		Immobile	3	0,00
		Mobile	1	0,00
		Mobile registrato	28	0,00
	DA DESTINARE		8	0,00
		Immobile	2	0,00
		Mobile registrato	6	0,00
	PROPOSTO		78	0,00
		Azienda	6	0,00
		Finanziario	2	0,00
		Immobile	51	0,00
		Mobile registrato	19	0,00
	DISSEQUESTRATO DEF.		216	844.599,48
		Azienda	1	0,00
		Finanziario	26	229.308,81
		Immobile	49	0,00
		Mobile	30	615.290,67
		Mobile registrato	110	0,00
	RIGETTATO		43	0,00
		Azienda	4	0,00
		Finanziario	7	0,00
		Immobile	19	0,00
		Mobile registrato	13	0,00
	SEQUESTRATO		114	0,00
		Azienda	4	0,00
		Finanziario	5	0,00
		Immobile	74	0,00
		Mobile registrato	31	0,00
	SOTTOPOSTO		118	0,00
		Azienda	1	0,00
		Finanziario	9	0,00
		Immobile	70	0,00
		Mobile	3	0,00
		Mobile registrato	35	0,00
LE			356	0,00
	CONFISCATO		74	0,00
		Azienda	13	0,00
		Finanziario	2	0,00
		Immobile	30	0,00
		Mobile	12	0,00
		Mobile registrato	17	0,00
	DA DESTINARE		1	0,00
		Mobile	1	0,00
	PROPOSTO		23	0,00
		Finanziario	1	0,00
		Immobile	19	0,00
		Mobile	1	0,00
		Mobile registrato	2	0,00
	DISSEQUESTRATO DEF.		43	0,00
		Azienda	5	0,00
		Finanziario	1	0,00
		Immobile	25	0,00
		Mobile	3	0,00
		Mobile registrato	9	0,00
	RIGETTATO		92	0,00

XVI LEGISLATURA - DISEGNI DI LEGGE E RELAZIONI - DOCUMENTI

		Azienda	1	0,00
		Finanziario	13	0,00
		Immobile	51	0,00
		Mobile	4	0,00
		Mobile registrato	23	0,00
	SOTTOPOSTO		123	0,00
		Azienda	12	0,00
		Finanziario	7	0,00
		Immobile	64	0,00
		Mobile	7	0,00
		Mobile registrato	33	0,00
LI			8	172.599,89
	DA DESTINARE		8	172.599,89
		Finanziario	1	23.240,56
		Mobile	7	149.359,33
LT			61	0,00
	CONFISCATO		35	0,00
		Azienda	1	0,00
		Immobile	21	0,00
		Mobile	7	0,00
		Mobile registrato	6	0,00
	DISSEQUESTRATO DEF.		22	0,00
		Azienda	8	0,00
		Finanziario	1	0,00
		Immobile	1	0,00
		Mobile	6	0,00
		Mobile registrato	6	0,00
	SEQUESTRATO		4	0,00
		Immobile	4	0,00
ME			1.124	745.247,79
	ANNULLATO CON RINVIO		75	0,00
		Azienda	9	0,00
		Finanziario	3	0,00
		Immobile	23	0,00
		Mobile	10	0,00
		Mobile registrato	30	0,00
	CONFISCATO		158	197.003,04
		Azienda	1	0,00
		Finanziario	18	77.210,31
		Immobile	71	107.500,00
		Mobile	48	12.292,73
		Mobile registrato	20	0,00
	DISSEQUESTRATO		76	95.650,28
		Azienda	7	0,00
		Finanziario	20	95.650,28
		Immobile	8	0,00
		Mobile	18	0,00
		Mobile registrato	23	0,00
	PROPOSTO		271	0,00
		Azienda	16	0,00
		Finanziario	17	0,00
		Immobile	120	0,00
		Mobile	6	0,00
		Mobile registrato	112	0,00
	DISSEQUESTRATO DEF.		149	147.836,41
		Azienda	9	0,00
		Finanziario	27	0,00
		Immobile	40	85.215,39
		Mobile	35	62.621,02

XVI LEGISLATURA - DISEGNI DI LEGGE E RELAZIONI - DOCUMENTI

		Mobile registrato	38	0,00
	RIGETTATO		259	0,00
		Azienda	14	0,00
		Finanziario	26	0,00
		Immobile	83	0,00
		Mobile	38	0,00
		Mobile registrato	98	0,00
	SEQUESTRATO		6	48,49
		Finanziario	1	0,00
		Immobile	2	0,00
		Mobile	1	48,49
		Mobile registrato	2	0,00
	SOTTOPOSTO		130	304.709,57
		Azienda	9	0,00
		Finanziario	6	304.709,57
		Immobile	46	0,00
		Mobile	33	0,00
		Mobile registrato	36	0,00
MI			1.390	3.857.097,60
	CONFISCATO		374	1.429.237,62
		Azienda	9	0,00
		Finanziario	68	800.398,64
		Immobile	61	329.301,85
		Mobile	176	299.537,13
		Mobile registrato	60	0,00
	DA DESTINARE		8	0,00
		Finanziario	3	0,00
		Mobile	1	0,00
		Mobile registrato	4	0,00
	DISSEQUESTRATO		70	101.155,13
		Finanziario	11	51.700,00
		Immobile	11	15.493,71
		Mobile	40	33.961,42
		Mobile registrato	8	0,00
	DISSEQUESTRATO DEF.		189	0,00
		Azienda	4	0,00
		Finanziario	26	0,00
		Immobile	60	0,00
		Mobile	72	0,00
		Mobile registrato	27	0,00
	RIGETTATO		23	0,00
		Azienda	1	0,00
		Finanziario	1	0,00
		Immobile	5	0,00
		Mobile	15	0,00
		Mobile registrato	1	0,00
	SEQUESTRATO		92	409.171,73
		Azienda	8	0,00
		Finanziario	10	0,00
		Immobile	19	0,00
		Mobile	42	409.171,73
		Mobile registrato	13	0,00
	SOTTOPOSTO		634	1.917.533,12
		Azienda	20	0,00
		Finanziario	133	1.053.256,36
		Immobile	165	0,00
		Mobile	219	864.276,76
		Mobile registrato	97	0,00
MS			17	355.725,09

XVI LEGISLATURA - DISEGNI DI LEGGE E RELAZIONI - DOCUMENTI

	RIGETTATO		1	0,00
		Mobile registrato	1	0,00
	SEQUESTRATO		3	296.254,90
		Finanziario	2	296.254,90
		Mobile registrato	1	0,00
	SOTTOPOSTO		13	59.470,19
		Azienda	1	0,00
		Finanziario	3	39.492,72
		Immobile	3	0,00
		Mobile registrato	6	19.977,47
MT			31	0,00
	CONFISCATO		22	0,00
		Azienda	2	0,00
		Immobile	9	0,00
		Mobile registrato	11	0,00
	DISSEQUESTRATO DEF.		8	0,00
		Mobile registrato	8	0,00
	SOTTOPOSTO		1	0,00
		Mobile registrato	1	0,00
NA			3.233	42.536.315,03
	ANNULLATO CON RINVIO		20	0,00
		Azienda	1	0,00
		Finanziario	2	0,00
		Immobile	17	0,00
	CONFISCATO		141	6.237.564,21
		Azienda	33	17.301,31
		Finanziario	6	1.127.167,18
		Immobile	57	4.797.671,84
		Mobile	29	253.590,87
		Mobile registrato	16	41.833,01
	DA DESTINARE		20	51.645,69
		Azienda	2	0,00
		Immobile	12	51.645,69
		Mobile	6	0,00
	DISSEQUESTRATO		22	332.281,11
		Azienda	3	1.549,37
		Finanziario	1	0,00
		Immobile	9	304.610,83
		Mobile	4	1.498,66
		Mobile registrato	5	24.622,25
	PROPOSTO		1.313	0,00
		Azienda	164	0,00
		Finanziario	101	0,00
		Immobile	572	0,00
		Mobile	127	0,00
		Mobile registrato	349	0,00
	DISSEQUESTRATO DEF.		473	15.669.554,27
		Azienda	15	0,00
		Finanziario	21	1.190.144,76
		Immobile	333	13.695.129,36
		Mobile	64	712.922,55
		Mobile registrato	40	71.357,60
	RIGETTATO		374	15.958,51
		Azienda	63	0,00
		Finanziario	19	3.047,09
		Immobile	157	0,00
		Mobile	41	0,00
		Mobile registrato	94	12.911,42
	SEQUESTRATO		187	10.200.201,28

XVI LEGISLATURA - DISEGNI DI LEGGE E RELAZIONI - DOCUMENTI

		Azienda	35	220.217,21
		Finanziario	4	206.582,76
		Immobile	101	9.581.669,90
		Mobile	36	183.829,62
		Mobile registrato	11	7.901,79
	SOTTOPOSTO		683	10.029.109,96
		Azienda	63	309.874,14
		Finanziario	68	49.303,52
		Immobile	383	7.347.400,24
		Mobile	110	2.270.731,44
		Mobile registrato	59	51.800,62
NU			9	358.157,32
	CONFISCATO		1	103.291,38
		Immobile	1	103.291,38
	DISSEQUESTRATO DEF.		1	42.865,92
		Immobile	1	42.865,92
	SEQUESTRATO		7	212.000,02
		Finanziario	2	50.393,39
		Immobile	3	50.170,69
		Mobile	2	111.435,94
PA			14.973	29.090.190,79
	AMMINISTRAZIONE SOSPESA		1	0,00
		Azienda	1	0,00
	ANNULLATO CON RINVIO		25	0,00
		Azienda	3	0,00
		Finanziario	5	0,00
		Immobile	11	0,00
		Mobile	6	0,00
	CONFISCATO		946	7.354.314,91
		Azienda	52	0,00
		Finanziario	152	3.578.360,67
		Immobile	427	289.443,36
		Mobile	174	3.486.510,88
		Mobile registrato	141	0,00
	DA DESTINARE		382	753.673,93
		Azienda	18	0,00
		Finanziario	46	693.039,34
		Immobile	209	0,00
		Mobile	59	60.634,59
		Mobile registrato	50	0,00
	DISSEQUESTRATO		407	175.347,49
		Azienda	21	0,00
		Finanziario	49	60.218,08
		Immobile	184	0,00
		Mobile	112	115.129,41
		Mobile registrato	41	0,00
	PROPOSTO		5.655	0,00
		Azienda	186	0,00
		Finanziario	270	0,00
		Immobile	4.104	0,00
		Mobile	392	0,00
		Mobile registrato	703	0,00
	DISSEQUESTRATO DEF.		1.227	2.289.388,28
		Azienda	40	0,00
		Finanziario	200	1.391.874,16
		Immobile	637	464,81
		Mobile	225	792.549,31
		Mobile registrato	125	104.500,00
	RIGETTATO		561	47.514,03

XVI LEGISLATURA - DISEGNI DI LEGGE E RELAZIONI - DOCUMENTI

		Azienda	29	0,00
		Finanziario	64	16.526,62
		Immobile	281	30.987,41
		Mobile	108	0,00
		Mobile registrato	79	0,00
	SEQUESTRATO		2.781	46.205,85
		Azienda	162	0,00
		Finanziario	201	42.349,47
		Immobile	1.772	0,00
		Mobile	402	3.856,38
		Mobile registrato	244	0,00
	SOTTOPOSTO		2.988	18.423.746,30
		Azienda	205	0,00
		Finanziario	365	15.613.619,72
		Immobile	1.830	0,00
		Mobile	270	2.810.126,58
		Mobile registrato	318	0,00
PT			7	0,00
	CONFISCATO		1	0,00
		Immobile	1	0,00
	SOTTOPOSTO		6	0,00
		Immobile	6	0,00
PV			23	135.107,73
	CONFISCATO		8	135.107,73
		Immobile	3	0,00
		Mobile	3	135.107,73
		Mobile registrato	2	0,00
	SEQUESTRATO		12	0,00
		Finanziario	2	0,00
		Immobile	3	0,00
		Mobile	7	0,00
	SOTTOPOSTO		3	0,00
		Finanziario	3	0,00
PZ			49	0,00
	CONFISCATO		1	0,00
		Azienda	1	0,00
	PROPOSTO		42	0,00
		Azienda	2	0,00
		Immobile	5	0,00
		Mobile	19	0,00
		Mobile registrato	16	0,00
	RIGETTATO		6	0,00
		Azienda	1	0,00
		Immobile	3	0,00
		Mobile registrato	2	0,00
RC			5.248	9.183.227,04
	ANNULLATO CON RINVIO		4	0,00
		Azienda	1	0,00
		Finanziario	2	0,00
		Immobile	1	0,00
	CONFISCATO		208	300.441,79
		Azienda	12	0,00
		Finanziario	4	0,00
		Immobile	141	294.380,43
		Mobile	14	6.061,36
		Mobile registrato	37	0,00
	DA DESTINARE		95	0,00
		Azienda	7	0,00
		Immobile	46	0,00

XVI LEGISLATURA - DISEGNI DI LEGGE E RELAZIONI - DOCUMENTI

		Mobile	6	0,00
		Mobile registrato	36	0,00
	DISSEQUESTRATO		122	37.455,74
		Azienda	28	36.151,98
		Finanziario	8	0,00
		Immobile	44	0,00
		Mobile	12	1.303,76
		Mobile registrato	30	0,00
	PROPOSTO		1.357	0,00
		Azienda	159	0,00
		Finanziario	124	0,00
		Immobile	602	0,00
		Mobile	103	0,00
		Mobile registrato	369	0,00
	DISSEQUESTRATO DEF.		1.316	6.483.047,25
		Azienda	63	112.277,73
		Finanziario	36	25.822,84
		Immobile	997	6.005.219,04
		Mobile	73	324.781,67
		Mobile registrato	147	14.945,97
	RIGETTATO		578	403.673,69
		Azienda	39	0,00
		Finanziario	46	356.116,87
		Immobile	271	0,00
		Mobile	99	47.556,82
		Mobile registrato	123	0,00
	SEQUESTRATO		285	288.138,12
		Azienda	51	0,00
		Finanziario	47	4.500,00
		Immobile	103	283.638,12
		Mobile	39	0,00
		Mobile registrato	45	0,00
	SOTTOPOSTO		1.283	1.670.470,45
		Azienda	133	0,00
		Finanziario	79	890.578,26
		Immobile	605	735.256,98
		Mobile	143	44.635,21
		Mobile registrato	323	0,00
RG			110	679.591,73
	CONFISCATO		58	668.811,68
		Finanziario	36	668.811,68
		Immobile	9	0,00
		Mobile	7	0,00
		Mobile registrato	6	0,00
	DA DESTINARE		1	0,00
		Mobile registrato	1	0,00
	DISSEQUESTRATO DEF.		9	0,00
		Immobile	2	0,00
		Mobile	2	0,00
		Mobile registrato	5	0,00
	SOTTOPOSTO		42	10.780,05
		Azienda	2	0,00
		Finanziario	6	0,00
		Immobile	10	0,00
		Mobile	15	10.780,05
		Mobile registrato	9	0,00
RM			11.648	916.826.412,67
	CONFISCATO		590	93.883.628,22
		Azienda	8	0,00

XVI LEGISLATURA - DISEGNI DI LEGGE E RELAZIONI - DOCUMENTI

	Finanziario	178	39.787.273,82
	Immobile	171	30.898.108,93
	Mobile	155	21.566.173,43
	Mobile registrato	78	1.632.072,04
DA DESTINARE		144	25.392.913,49
	Azienda	1	206.582,76
	Finanziario	49	7.232.252,54
	Immobile	70	17.636.699,17
	Mobile	11	224.404,18
	Mobile registrato	13	92.974,84
DESTINATO		3.433	664.456.963,14
	Azienda	65	11.808.356,59
	Immobile	3.368	652.648.606,55
DISSEQUESTRATO		69	2.890.351,74
	Azienda	5	0,00
	Finanziario	9	366.199,61
	Immobile	18	2.476.275,91
	Mobile	27	28.250,87
	Mobile registrato	10	19.625,35
PROPOSTO		5.236	34.549.211,30
	Azienda	201	27.888,68
	Finanziario	604	5.764.970,12
	Immobile	2.286	24.138.827,88
	Mobile	1.063	3.755.152,81
	Mobile registrato	1.082	862.371,81
DISSEQUESTRATO DEF.		412	12.940.677,93
	Azienda	9	0,00
	Finanziario	34	1.611.266,36
	Immobile	103	5.795.980,53
	Mobile	177	5.433.238,40
	Mobile registrato	89	100.192,64
RIGETTATO		879	41.527.010,64
	Azienda	56	8.005,08
	Finanziario	62	1.386.792,52
	Immobile	323	38.669.076,31
	Mobile	137	1.051.928,52
	Mobile registrato	301	411.208,21
SEQUESTRATO		259	14.995.100,08
	Azienda	27	0,00
	Finanziario	64	10.092.148,97
	Immobile	90	150.000,00
	Mobile	44	4.752.951,11
	Mobile registrato	34	0,00
SOTTOPOSTO		626	26.190.556,13
	Azienda	15	0,00
	Finanziario	86	5.739.352,49
	Immobile	154	15.736.517,54
	Mobile	208	2.695.961,21
	Mobile registrato	163	2.018.724,89
RN		10	234.764,33
DISSEQUESTRATO DEF.		5	8.556,21
	Mobile	4	8.556,21
	Mobile registrato	1	0,00
SOTTOPOSTO		5	226.208,12
	Azienda	1	46.481,12
	Immobile	1	139.443,36
	Mobile registrato	3	40.283,64
SA		1.033	379.384,70
CONFISCATO		17	0,00

XVI LEGISLATURA - DISEGNI DI LEGGE E RELAZIONI - DOCUMENTI

		Immobile	13	0,00
		Mobile	4	0,00
	DISSEQUESTRATO		29	29.990,74
		Azienda	1	0,00
		Immobile	2	24.686,22
		Mobile	21	5.304,52
		Mobile registrato	5	0,00
	PROPOSTO		360	0,00
		Azienda	55	0,00
		Finanziario	16	0,00
		Immobile	159	0,00
		Mobile	52	0,00
		Mobile registrato	78	0,00
	DISSEQUESTRATO DEF.		4	0,00
		Azienda	1	0,00
		Finanziario	3	0,00
	RIGETTATO		377	0,00
		Azienda	44	0,00
		Finanziario	37	0,00
		Immobile	147	0,00
		Mobile	59	0,00
		Mobile registrato	90	0,00
	SEQUESTRATO		21	0,00
		Immobile	15	0,00
		Mobile registrato	6	0,00
	SOTTOPOSTO		225	349.393,96
		Azienda	39	51,00
		Finanziario	30	167.089,85
		Immobile	39	12.000,00
		Mobile	44	170.253,11
		Mobile registrato	73	0,00
SI			1	0,00
	SOTTOPOSTO		1	0,00
		Mobile registrato	1	0,00
SR			521	150.662,96
	CONFISCATO		22	0,00
		Finanziario	3	0,00
		Immobile	8	0,00
		Mobile	4	0,00
		Mobile registrato	7	0,00
	DISSEQUESTRATO		1	0,00
		Mobile registrato	1	0,00
	PROPOSTO		30	0,00
		Azienda	4	0,00
		Immobile	5	0,00
		Mobile	1	0,00
		Mobile registrato	20	0,00
	RIGETTATO		167	0,00
		Azienda	4	0,00
		Finanziario	1	0,00
		Immobile	14	0,00
		Mobile	5	0,00
		Mobile registrato	143	0,00
	SEQUESTRATO		128	150.662,96
		Azienda	4	0,00
		Finanziario	4	84.698,94
		Immobile	38	0,00
		Mobile	19	4.947,78
		Mobile registrato	63	61.016,24

XVI LEGISLATURA - DISEGNI DI LEGGE E RELAZIONI - DOCUMENTI

	SOTTOPOSTO		173	0,00
		Azienda	6	0,00
		Finanziario	21	0,00
		Immobile	64	0,00
		Mobile	11	0,00
		Mobile registrato	71	0,00
SS			3	8.934.000,00
	PROPOSTO		2	8.934.000,00
		Azienda	1	8.934.000,00
		Immobile	1	0,00
	SOTTOPOSTO		1	0,00
		Immobile	1	0,00
SV			23	1.206.995,28
	DISSEQUESTRATO DEF.		12	1.138.787,46
		Finanziario	2	72.303,97
		Immobile	7	1.058.736,64
		Mobile registrato	3	7.746,85
	SOTTOPOSTO		11	68.207,82
		Finanziario	7	26.891,27
		Immobile	1	0,00
		Mobile registrato	3	41.316,55
TA			354	494.172,64
	ANNULLATO CON RINVIO		39	0,00
		Finanziario	3	0,00
		Immobile	31	0,00
		Mobile	5	0,00
	CONFISCATO		114	36.592,28
		Azienda	3	0,00
		Finanziario	4	25.822,85
		Immobile	19	0,00
		Mobile	21	10.769,43
		Mobile registrato	67	0,00
	DISSEQUESTRATO		1	0,00
		Immobile	1	0,00
	DISSEQUESTRATO DEF.		18	0,00
		Finanziario	1	0,00
		Immobile	3	0,00
		Mobile registrato	14	0,00
	RIGETTATO		19	0,00
		Finanziario	1	0,00
		Immobile	6	0,00
		Mobile	12	0,00
	SEQUESTRATO		5	516,00
		Mobile	2	516,00
		Mobile registrato	3	0,00
	SOTTOPOSTO		158	457.064,36
		Azienda	5	0,00
		Finanziario	25	457.064,36
		Immobile	66	0,00
		Mobile	50	0,00
		Mobile registrato	12	0,00
TE			25	990.696,79
	RIGETTATO		2	0,00
		Mobile registrato	2	0,00
	SOTTOPOSTO		23	990.696,79
		Finanziario	1	0,00
		Immobile	8	0,00
		Mobile	5	990.696,79
		Mobile registrato	9	0,00

XVI LEGISLATURA - DISEGNI DI LEGGE E RELAZIONI - DOCUMENTI

TO			287	478.210,38
	CONFISCATO		30	77.155,98
		Azienda	2	0,00
		Finanziario	4	14.460,79
		Immobile	6	0,00
		Mobile	5	37.907,19
		Mobile registrato	13	24.788,00
	DA DESTINARE		14	0,00
		Finanziario	6	0,00
		Mobile	5	0,00
		Mobile registrato	3	0,00
	DISSEQUESTRATO		101	2.065,83
		Azienda	3	0,00
		Finanziario	24	0,00
		Immobile	14	0,00
		Mobile	48	2.065,83
		Mobile registrato	12	0,00
	DISSEQUESTRATO DEF.		42	4.102,94
		Azienda	1	0,00
		Finanziario	6	0,00
		Immobile	25	0,00
		Mobile	10	4.102,94
	RIGETTATO		54	203.409,45
		Immobile	17	0,00
		Mobile	12	203.409,45
		Mobile registrato	25	0,00
	SOTTOPOSTO		46	191.476,18
		Finanziario	11	41.316,00
		Immobile	8	0,00
		Mobile	13	150.160,18
		Mobile registrato	14	0,00
TP			742	2.639.346,90
	CONFISCATO		90	517.025,00
		Azienda	2	0,00
		Finanziario	11	23.860,31
		Immobile	50	493.164,69
		Mobile	8	0,00
		Mobile registrato	19	0,00
	DA DESTINARE		45	0,00
		Finanziario	24	0,00
		Immobile	13	0,00
		Mobile	1	0,00
		Mobile registrato	7	0,00
	DISSEQUESTRATO		1	0,00
		Azienda	1	0,00
	PROPOSTO		353	0,00
		Azienda	46	0,00
		Finanziario	21	0,00
		Immobile	189	0,00
		Mobile	19	0,00
		Mobile registrato	78	0,00
	DISSEQUESTRATO DEF.		145	108.479,20
		Azienda	19	0,00
		Finanziario	29	28.405,13
		Immobile	73	0,00
		Mobile	14	80.074,07
		Mobile registrato	10	0,00
	RIGETTATO		16	0,00
		Azienda	1	0,00

XVI LEGISLATURA - DISEGNI DI LEGGE E RELAZIONI - DOCUMENTI

		Immobile	2	0,00
		Mobile	11	0,00
		Mobile registrato	2	0,00
	SEQUESTRATO		14	28.921,59
		Azienda	6	0,00
		Finanziario	1	28.921,59
		Immobile	4	0,00
		Mobile	3	0,00
	SOTTOPOSTO		78	1.984.921,11
		Azienda	8	0,00
		Finanziario	16	1.840.421,99
		Immobile	22	0,00
		Mobile	21	144.499,12
		Mobile registrato	11	0,00
TR			12	0,00
	DISSEQUESTRATO		1	0,00
		Immobile	1	0,00
	SOTTOPOSTO		11	0,00
		Mobile	8	0,00
		Mobile registrato	3	0,00
UD			1	0,00
	SOTTOPOSTO		1	0,00
		Immobile	1	0,00
VE			26	267.524,68
	CONFISCATO		8	267.524,68
		Finanziario	1	0,00
		Immobile	2	267.524,68
		Mobile	3	0,00
		Mobile registrato	2	0,00
	DA DESTINARE		5	0,00
		Immobile	2	0,00
		Mobile	1	0,00
		Mobile registrato	2	0,00
	SOTTOPOSTO		13	0,00
		Finanziario	2	0,00
		Immobile	1	0,00
		Mobile	5	0,00
		Mobile registrato	5	0,00
VR			3	0,00
	DISSEQUESTRATO DEF.		1	0,00
		Azienda	1	0,00
	SOTTOPOSTO		2	0,00
		Mobile registrato	2	0,00
VT			4	0,00
	SEQUESTRATO		4	0,00
		Immobile	4	0,00
VV			369	2.581.890,39
	CONFISCATO		40	50.096,32
		Azienda	3	0,00
		Finanziario	4	10.329,14
		Immobile	2	39.767,18
		Mobile	9	0,00
		Mobile registrato	22	0,00
	DISSEQUESTRATO		11	516,46
		Immobile	3	0,00
		Mobile	2	516,46
		Mobile registrato	6	0,00
	PROPOSTO		50	0,00
		Azienda	2	0,00

XVI LEGISLATURA - DISEGNI DI LEGGE E RELAZIONI - DOCUMENTI

	Finanziario	36	0,00
	Immobile	3	0,00
	Mobile registrato	9	0,00
DISSEQUESTRATO DEF.		65	2.472.731,89
	Azienda	3	43.898,84
	Immobile	26	2.418.748,41
	Mobile	6	10.084,64
	Mobile registrato	30	0,00
RIGETTATO		36	0,00
	Azienda	3	0,00
	Immobile	8	0,00
	Mobile	5	0,00
	Mobile registrato	20	0,00
SEQUESTRATO		15	0,00
	Azienda	1	0,00
	Finanziario	4	0,00
	Immobile	1	0,00
	Mobile	6	0,00
	Mobile registrato	3	0,00
SOTTOPOSTO		152	58.545,72
	Azienda	24	0,00
	Finanziario	24	10.329,12
	Immobile	48	0,00
	Mobile	23	48.216,60
	Mobile registrato	33	0,00
Totale		51.793	1.076.965.593,63

Ministero della Giustizia
Dipartimento per gli Affari di Giustizia
Direzione Generale della Giustizia Penale
Ufficio I - Reparto dati e monitoraggio
Tab. n. 10 - Numero e valore per stato del bene

TIPO BENE	TIPOLOGIA ATTO	CATEGORIA ATTO	NUMERO DI BENI	Dettaglio di VALORE DEI BENI
Azienda	Decreto	Decreto decisorio di I grado	1.086	273.853,21
		Decreto di sequestro o sospensione temporanea	375	221.766,58
	Decreto II grado	Decreto decisorio di II grado	335	472.558,06
	Demanio	Decreto di destinazione	65	11.808.356,59
	Proposta	Proposta	1.064	8.961.888,68
	Senza di Cassazione	Senza su ricorso di I grado	163	263.909,48
	Senza di Cassazione da CdA	Senza su ricorso di II grado	33	,00
	Decreto	Decreto decisorio di I grado	1.491	36.010.643,37
Finanziario		Decreto di sequestro o sospensione temporanea	469	11.196.679,53
	Decreto II grado	Decreto decisorio di II grado	773	16.510.220,61
	Proposta	Proposta	1.313	5.764.970,12
	Senza di Cassazione	Senza su ricorso di I grado	602	53.317.280,60
	Senza di Cassazione da CdA	Senza su ricorso di II grado	18	,00
	Decreto	Decreto decisorio di I grado	6.321	52.141.050,91
		Decreto di sequestro o sospensione temporanea	2.610	10.809.676,97
	Decreto II grado	Decreto decisorio di II grado	4.067	57.672.647,51
Immobile	Demanio	Decreto decisorio di I grado	3.387	658.171.292,74
	Proposta	Proposta	8.839	24.138.827,88
	Senza di Cassazione	Senza su ricorso di I grado	1.517	48.063.182,79
	Senza di Cassazione da CdA	Senza su ricorso di II grado	202	,00
	Decreto	Decreto decisorio di I grado	2.284	15.821.791,70
		Decreto di sequestro o sospensione temporanea	788	5.717.386,71
	Decreto II grado	Decreto decisorio di II grado	1.427	13.297.469,28
	Proposta	Proposta	1.943	3.755.152,81
Mobile	Senza di Cassazione	Senza su ricorso di I grado	720	30.007.320,44
	Senza di Cassazione da CdA	Senza su ricorso di II grado	51	,00
	Decreto	Decreto decisorio di I grado	3.519	2.585.528,25
		Decreto di sequestro o sospensione temporanea	752	739.959,60
	Decreto II grado	Decreto decisorio di II grado	1.736	6.829.520,08
	Proposta	Proposta	3.190	862.371,81
	Senza di Cassazione	Senza su ricorso di I grado	589	1.550.287,32
	Senza di Cassazione da CdA	Senza su ricorso di II grado	64	,00
TOTALE			51.793	1.076.965.593,63

Ministero della Giustizia
 Dipartimento per gli Affari di Giustizia
 Direzione Generale della Giustizia Penale
 Ufficio I - Reparto dati e monitoraggio
Tabella n. 11 - Beni con provvedimento di destinazione Stato-Comuni

Anno	Comune		Stato		TOTALE	
	NUMERO DEI BENI	VALORE DEI BENI	NUMERO DEI BENI	VALORE DEI BENI	NUMERO DEI BENI	VALORE DEI BENI
1992	1	508.710,05	8	1.275.648,55	9	1.784.358,60
1993	1	51.645,69	2	343.960,29	3	395.605,98
1994	1	51.645,69	1	126.531,94	2	178.177,63
1995	4	885.723,58	1	134.278,79	5	1.020.002,37
1996	15	3.409.786,18	3	97.868,57	18	3.507.654,75
1997	46	10.412.649,05	17	8.047.173,17	63	18.459.822,22
1998	85	12.758.179,44	39	5.277.879,66	124	18.036.059,10
1999	180	31.952.736,55	36	5.213.374,19	216	37.166.110,74
2000	181	24.371.355,90	70	14.772.797,08	251	39.144.152,98
2001	206	43.717.117,88	22	3.178.115,65	228	46.895.233,53
2002	301	86.313.164,52	26	3.063.939,11	327	89.377.103,63
2003	245	33.979.526,38	36	6.982.937,91	281	40.962.464,29
2004	255	38.365.272,97	27	8.491.445,58	282	46.856.718,55
2005	140	39.693.037,25	50	12.859.434,87	190	52.552.472,12
2006	134	22.118.060,98	34	9.422.933,36	168	31.540.994,34
2007	457	86.263.135,56	60	10.548.393,26	517	96.811.528,82
2008	677	115.711.677,79	73	23.142.845,71	750	138.854.523,50
2009	6	1.150.900,00	1	70.000,00	7	1.220.900,00
TOTALE	2.935	551.714.325,46	506	113.049.557,69	3.441	664.763.883,15

Ministero della Giustizia
Dipartimento per gli Affari di Giustizia
Direzione Generale della Giustizia Penale
Ufficio I - Reparto dati e monitoraggio
Tabella n. 12 - Beni con provvedimento di destinazione allo Stato

Anno	Tipo Destinazione	NUMERO DEI BENI	VALORE DEI BENI
1992	Ordine Pubblico	8	1.275.648,55
1993	Ordine Pubblico	2	343.960,29
1994	Ordine Pubblico	1	126.531,94
1995	Ordine Pubblico	1	134.278,79
1996	Liquidazione	1	6.197,48
	Ordine Pubblico	2	91.671,09
1997	Ordine Pubblico	14	7.989.071,77
	Vendita bene aziendale	3	58.101,40
1998	Ordine Pubblico	38	5214200,52
	Affitto	1	63679,14
1999	Ordine Pubblico	36	5213374,19
2000	Ordine Pubblico	56	12.606.348,65
	Affitto	1	227.241,04
	Liquidazione	1	,00
	Vendita bene aziendale	12	1.939.207,39
2001	Ordine Pubblico	19	2.840.352,84
	Liquidazione	1	3.098,74
	Vendita bene aziendale	1	102.258,47
	Ministero della Giustizia	1	232.405,60
2002	Ordine Pubblico	20	2.028.607,81
	Affitto	1	129.114,22
	Liquidazione	5	906.217,08
2003	Ordine Pubblico	29	5.645.720,32
	Liquidazione	3	919.293,28
	Vendita all'asta bene aziendale	1	46.750,00
	Vendita bene aziendale	1	61.174,31
	Ministero della Giustizia	2	310.000,00
2004	Ordine Pubblico	19	7.320.846,87
	Liquidazione	3	82.964,18
	Vendita bene aziendale	4	873.304,92
	Ministero della Giustizia	1	214.329,61
2005	Ordine Pubblico	43	12.263.801,16
	Liquidazione	6	583.133,71
	Vendita bene aziendale	1	12.500,00
2006	Ordine Pubblico	27	9.001.383,36
	Liquidazione	5	322.550,00
	Vendita bene aziendale	1	,00
	Ministero della Giustizia	1	99.000,00
2007	Ordine Pubblico	57	9.904.693,26
	Vendita bene aziendale	2	493.000,00
	Ministero della Giustizia	1	150.700,00
2008	Ordine Pubblico	60	18.070.206,71
	Vendita bene aziendale	3	156.000,00
	Ministero della Giustizia	2	4.515.439,00
	Vigili del Fuoco	8	401.200,00
2009	Ordine Pubblico	1	70.000,00
TOTALE		506	113.049.557,69

Ministero della Giustizia
Dipartimento per gli Affari di Giustizia
Direzione Generale della Giustizia Penale
Ufficio I - Reparto dati e monitoraggio

Tabella n. 13 - Beni con provvedimento di destinazione ai Comuni per finalità istituzionali

Anno	TIPO FINALITA'	Tipo Destinatario	TIPO UTILIZZO	NUMERO DEI BENI	VALORE DEI BENI
1995	Fini istituzionali	Comune	Uffici giudiziari	1	351.190,69
1996	Fini istituzionali	Comune	Depositi	1	5.164,57
			Scuole	2	823.748,75
			Sede Vigili Urbani	1	72.303,97
1997	Fini istituzionali	Comune	Altro	10	420.602,49
			Canili	1	92.962,24
			Depositi	1	8.263,31
			Scuole	1	222.076,47
			Sede Vigili Urbani	1	43.898,84
			Uffici comunali	2	464.811,20
1998	Fini istituzionali	Comune	Altro	16	2.625.666,89
			Canili	1	33.569,70
			Depositi	2	276.820,90
			Scuole	1	258.228,45
			Sede Vigili Urbani	1	284.051,29
			Uffici comunali	11	730.786,52
1999	Fini istituzionali	Comune	Altro	26	2.464.222,45
			Canili	1	266.491,76
			Depositi	3	127.564,86
			Scuole	3	882.624,84
			Sede Vigili Urbani	2	498.380,90
			Uffici comunali	7	324.334,94
			Uffici giudiziari	1	139.443,36
			2000	Fini istituzionali	Comune
Canili	2	102.774,92			
Depositi	4	267.937,84			
Scuole	10	2.178.931,66			
Sede Vigili Urbani	5	396.432,32			
Uffici comunali	23	2.732.095,73			
2001	Fini istituzionali	Comune	Altro	31	3.543.142,24
			Canili	2	228.842,05
			Depositi	9	515.269,03
			Scuole	6	832.528,52
			Sede Vigili Urbani	2	1.126.908,95
			Uffici comunali	18	2.187.401,52
2002	Fini istituzionali	Comune	Altro	65	11.920.424,88
			Canili	5	184.375,11
			Depositi	5	189.668,80
			Scuole	2	664.163,57
			Sede Vigili Urbani	2	33.208,17
			Uffici comunali	13	1.037.507,57
2003	Fini istituzionali	Comune	Altro	41	10.592.160,90
			Canili	4	222.143,76
			Depositi	6	114.800,00
			Scuole	1	70.250,00
			Sede Vigili Urbani	1	413.556,99
			Uffici comunali	5	504.331,59
2004	Fini istituzionali	Comune	Altro	53	7.956.425,22
			Canili	5	342.611,90
			Depositi	5	691.219,57
			Parcheggi	1	9.200,00
			Scuole	1	75.000,00
			Sede Vigili Urbani	2	459.200,00
			Uffici comunali	17	1.826.927,47
2005	Fini istituzionali	Comune	Altro	46	4.228.073,78
			Canili	2	66.500,00
			Depositi	2	51.346,85
			Scuole	2	316.489,86
			Sede Vigili Urbani	2	147.000,00
			Uffici comunali	7	1.848.112,50

XVI LEGISLATURA - DISEGNI DI LEGGE E RELAZIONI - DOCUMENTI

2006	Fini istituzionali	Comune	Altro	57	10.993.440,71
			Depositi	1	34.400,00
			Uffici comunali	8	1.277.403,45
			Uffici giudiziari	1	118.785,09
2007	Fini istituzionali	Comune	Altro	192	34.495.874,27
			Depositi	16	1.642.456,90
			Parcheggi	1	11.000,00
			Scuole	4	4.821.226,10
			Sede Vigili Urbani	1	1.280.000,00
			Uffici comunali	22	4.969.956,00
			Uffici giudiziari	24	531.300,00
2008	Fini istituzionali	Comune	Alloggi di servizio	41	6.564.092,00
			Altro	30	6.383.993,60
			Canili	7	1.118.062,68
			Depositi	19	680.370,00
			Discarica	6	15.000,00
			Parcheggi	5	3.003.900,00
			Scuole	7	3.444.970,45
			Sede Vigili Urbani	3	384.500,00
			Uffici comunali	68	13.628.147,41
			Uffici giudiziari	3	208.000,00
2009	Fini istituzionali	Comune	Depositi	1	18.000,00
			Sede Vigili Urbani	1	437.000,00
TOTALE				1.028	166.172.690,53

Ministero della Giustizia
Dipartimento per gli Affari di Giustizia
Direzione Generale della Giustizia Penale
Ufficio I - Reparto dati e monitoraggio

Tabella n. 14 - Beni con provvedimento di destinazione ai Comuni per scopi sociali

Anno	TIPO FINALITA'	TIPO UTILIZZO	NUMERO DEI BENI	VALORE DEI BENI
1992	Scopi sociali	Altro	1	508.710,05
1993	Scopi sociali	Area destinata a utilità sociali	1	51.645,69
1994	Scopi sociali	Altro	1	51.645,69
1995	Scopi sociali	Altro	1	183.342,20
		Area destinata a verde pubblico	1	56.810,26
		Sede associazioni	1	294.380,43
1996	Scopi sociali	Altro	2	540.213,92
		Centro per anziani	1	496.315,08
		Centro per extracomunitari	1	96.577,44
		Centro per minori	1	686.887,68
		Centro per tempo libero	1	52.678,60
		Centro per tossicodipendenti	3	389.924,96
		Parco giochi	1	2.203,55
Sede associazioni	1	243.767,66		
1997	Scopi sociali	Altro	6	2.641.935,27
		Area destinata a verde pubblico	1	18.075,99
		Centro per anziani	2	20.658,28
		Centro per attività sportive	2	678.624,37
		Centro per extracomunitari	2	531.950,60
		Centro per famiglie	1	640.406,55
		Centro per handicappati	2	538.148,09
		Centro per minori	6	2.228.666,46
		Centro per tempo libero	3	608.128,00
		Centro per tossicodipendenti	2	655.383,80
Sede associazioni	3	598.057,09		
1998	Scopi sociali	Altro	5	1.811.214,36
		Area destinata a utilità sociali	10	1.761.634,48
		Area destinata a verde pubblico	8	160.618,11
		Centro per anziani	2	348.608,41
		Centro per attività sportive	1	136.861,08
		Centro per extracomunitari	1	123.949,66
		Centro per handicappati	4	273.722,15
		Centro per minori	3	291.281,70
		Centro per tempo libero	3	295.413,34
		Centro per tossicodipendenti	4	1.588.104,96
Sede associazioni	12	1.757.647,44		
1999	Scopi sociali	Altro	31	2.065.414,44
		Area destinata a utilità sociali	16	1.552.985,89
		Area destinata a verde pubblico	7	1.698.626,74
		Centro per anziani	5	1.159.962,18
		Centro per attività sportive	1	288.699,41
		Centro per famiglie	24	1.660.413,69
		Centro per handicappati	4	1.531.294,71
		Centro per minori	10	1.983.710,95
		Centro per tempo libero	2	1.040.660,65
		Centro per tossicodipendenti	3	290.971,82
Sede associazioni	34	13.976.932,96		
2000	Scopi sociali	Altro	17	3.410.648,31
		Area destinata a utilità sociali	33	2.971.113,49
		Area destinata a verde pubblico	7	342.359,27
		Centro per anziani	10	1.743.455,19
		Centro per attività sportive	4	178.813,91
		Centro per extracomunitari	1	30.987,41
Centro per famiglie	7	372.262,12		

XVI LEGISLATURA - DISEGNI DI LEGGE E RELAZIONI - DOCUMENTI

		Centro per handicappati	5	905.348,94
		Centro per minori	15	2.101.979,58
		Centro per tempo libero	3	961.808,01
		Centro per tossicodipendenti	4	646.843,91
		Sede associazioni	27	4.516.436,23
2001	Scopi sociali	Altro	7	234.858,77
		Area destinata a utilità sociali	78	23.173.852,28
		Area destinata a verde pubblico	9	1.256.023,17
		Centro per anziani	1	2.077.706,11
		Centro per attività sportive	7	1.082.493,66
		Centro per famiglie	6	450.788,88
		Centro per handicappati	6	1.519.524,66
		Centro per minori	1	154.937,07
		Centro per tempo libero	2	640.923,01
		Centro per tossicodipendenti	6	2.015.524,69
		Sede associazioni	14	2.517.324,55
		Struttura socio sanitaria	1	159.068,72
2002	Scopi sociali	Alloggio per indigenti, senza tetto	2	764.356,22
		Altro	11	1.920.911,73
		Area destinata a utilità sociali	22	4.421.511,48
		Area destinata a verde pubblico	20	1.965.920,28
		Centro per anziani	6	1.957.969,28
		Centro per attività sportive	4	528.746,50
		Centro per famiglie	10	756.137,55
		Centro per handicappati	2	1.322.159,49
		Centro per minori	21	2.412.064,37
		Centro per tempo libero	4	893.212,21
		Centro per tossicodipendenti	27	47.618.891,34
		Sede associazioni	77	7.616.423,82
2003	Scopi sociali	Alloggio per indigenti, senza tetto	1	62.000,00
		Altro	40	6.514.674,52
		Area destinata a utilità sociali	29	3.853.854,73
		Area destinata a verde pubblico	6	489.149,45
		Centro per anziani	9	522.082,59
		Centro per attività sportive	1	5.370,00
		Centro per extracomunitari	3	198.835,86
		Centro per famiglie	19	3.499.311,59
		Centro per handicappati	15	310.300,00
		Centro per minori	2	162.117,50
		Centro per religiosi	1	58.619,85
		Centro per tossicodipendenti	7	633.417,44
		Sede associazioni	54	5.752.549,61
2004	Scopi sociali	Altro	46	11.284.203,03
		Area destinata a utilità sociali	4	371.135,00
		Area destinata a verde pubblico	4	2.836.809,90
		Centro per anziani	4	744.104,46
		Centro per extracomunitari	3	113.411,37
		Centro per famiglie	4	417.063,32
		Centro per handicappati	2	213.200,00
		Centro per minori	2	1.468.545,19
		Centro per tempo libero	1	900,00
		Centro per tossicodipendenti	1	,00
		Sede associazioni	99	9.303.078,99
		Struttura socio sanitaria	1	252.237,55
2005	Scopi sociali	Altro	30	26.497.966,51
		Area destinata a utilità sociali	10	911.539,93
		Area destinata a verde pubblico	2	168.881,41
		Centro per anziani	2	260.243,36
		Centro per famiglie	1	26.855,76
		Centro per handicappati	1	1.026.243,42
		Centro per minori	2	97.750,00
		Centro per tempo libero	3	257.479,98
		Centro per tossicodipendenti	3	230.829,20
		Parco giochi	1	347.383,00
		Sede associazioni	24	3.210.341,69

XVI LEGISLATURA - DISEGNI DI LEGGE E RELAZIONI - DOCUMENTI

2006	Scopi sociali	Altro	11	1.055.250,58
		Area destinata a utilità sociali	13	1.201.633,11
		Area destinata a verde pubblico	5	368.873,25
		Centro per anziani	1	114.000,00
		Centro per handicappati	1	220.527,10
		Centro per minori	9	3.811.782,32
		Centro per tempo libero	1	39.767,18
		Sede associazioni	26	2.882.198,19
2007	Scopi sociali	Alloggio per indigenti, senza tetto	1	375.470,00
		Altro	7	341.524,00
		Area destinata a utilità sociali	29	4.986.318,94
		Area destinata a verde pubblico	5	1.766.548,93
		Centro per anziani	7	1.391.890,00
		Centro per attività sportive	3	5.835.000,00
		Centro per extracomunitari	2	397.120,07
		Centro per famiglie	2	160.100,00
		Centro per minori	7	3.508.589,02
		Centro per tempo libero	1	120.000,00
		Centro per tossicodipendenti	5	125.400,00
		Parco giochi	1	2.052.600,00
Sede associazioni	127	17.450.761,33		
2008	Scopi sociali	Alloggio per indigenti, senza tetto	52	5.023.274,04
		Altro	29	3.621.576,79
		Area destinata a parco pubblico attrezz.	7	55.107,00
		Area destinata a utilità sociali	124	15.944.918,94
		Area destinata a verde pubblico	21	4.264.305,50
		Centro per anziani	13	3.422.400,00
		Centro per attività sportive	7	995.513,00
		Centro per extracomunitari	4	525.049,00
		Centro per famiglie	5	2.376.376,03
		Centro per handicappati	2	1.115.000,00
		Centro per minori	16	5.873.331,00
		Centro per religiosi	1	486.670,00
		Centro per tempo libero	5	779.217,70
		Centro per tossicodipendenti	2	51.500,00
		Parco giochi	3	125.700,00
Sede associazioni	193	35.108.878,03		
Struttura socio sanitaria	4	511.824,62		
2009	Scopi sociali	Area destinata a utilità sociali	1	497.400,00
		Sede associazioni	3	198.500,00
TOTALE			1.907	385.541.634,93

ELENCO TABELLE ALLEGATE ALLE MISURE DI PREVENZIONE (L. 646/1982)	
Tabella 1/08	Riepilogo procedimenti Tribunali
Tabella 1/08	Sequestri Tribunali
Tabella 1/08	Confische Tribunali
Tabella 1/08	Riepilogo procedimenti Corti Appello
Tabella 1/08	Confische Corti Appello
Tabella 1/08	Sentenze Corte Cassazione
Tabelle 2007	Riepilogo procedimenti Tribunali - Sequestri Tribunali - Confische Tribunali - Riepilogo procedimenti Corti Appello - Confische Corti Appello - Sentenze Corte Cassazione
Tabelle 2006	Riepilogo procedimenti Tribunali - Sequestri Tribunali - Confische Tribunali - Riepilogo procedimenti Corti Appello - Confische Corti Appello - Sentenze Corte Cassazione
Tabelle 2005	Riepilogo procedimenti Tribunali - Sequestri Tribunali - Confische Tribunali - Riepilogo procedimenti Corti Appello - Confische Corti Appello - Sentenze Corte Cassazione
Tabelle 2004	Riepilogo procedimenti Tribunali - Sequestri Tribunali - Confische Tribunali - Riepilogo procedimenti Corti Appello - Confische Corti Appello - Sentenze Corte Cassazione

TABELLE

Misure personali e patrimoniali

XVI LEGISLATURA - DISEGNI DI LEGGE E RELAZIONI - DOCUMENTI

MINISTERO DELLA GIUSTIZIA
 DIPARTIMENTO PER GLI AFFARI DI GIUSTIZIA
 Direzione Generale della Giustizia Penale
 Ufficio I Dati Statistici e Monitoraggio
 MISURE DI PREVENZIONE PERSONALI E PATRIMONIALI EX L. 646/82
 TRIBUNALI - I SEMESTRE 2008

DISTRETTI DI	PROPOSTE PENDENTI	PROPOSTE SOPRAVV. NEL SEME- STRE	PROPOSTE ESAURITE ALLA FINE DEL SEM.	NUM. PRO- PO- STI	PROPOSTE RIGETTATE O IMPROCE- DIBILI	MISURE DI PREVENZ- REVOCATE	SORV. SPE- CIA-	SORVEGL. SPECIALE CON DIVIETO DI SOGGIORNO	SORVEGL. SPECIALE CON OBBLIGO SOGGIORNO	AMMONTARE	SEQUE- STRO	REVO- CA SEQUE- STRO	SOSP. TEMP. BENI E DEC. LICENZE	CONFI- SCA	PROPO- STE PEND. FINE SEM.
AREA SETTENTRIONALE															
TORINO	6	3	6	11	1	0	1	0	9	25.000	0	3	0	1	3
MILANO	13	9	10	11	2	0	2	0	6	60.000	0	0	0	5	12
BRESCIA	0	0	0	0	0	0	0	0	0	0	0	0	0	0	0
TRENTO	0	0	0	0	0	0	0	0	0	0	0	0	0	0	0
VENEZIA	0	0	0	0	0	0	0	0	0	0	0	0	0	0	0
TRIESTE	0	0	0	0	0	0	0	0	0	0	0	0	0	0	0
GENOVA	0	0	0	0	0	0	0	0	0	0	0	0	0	0	0
BOLOGNA	0	0	0	0	0	0	0	0	0	0	0	0	0	0	0
TOTALE	19	12	16	22	3	0	3	0	15	85.000	0	3	0	6	15
AREA CENTRALE															
FIRENZE	4	0	4	4	0	0	1	0	3	0	0	0	0	0	0
PERUGIA	0	0	0	0	0	0	0	0	0	0	0	0	0	0	0
ANCONA	0	0	0	0	0	0	0	0	0	0	0	0	0	0	0
R O M A	5	5	6	19	5	0	5	0	9	19.000	0	1	0	4	4
TOTALE	9	5	10	23	5	0	6	0	12	19.000	0	1	0	4	4
AREA MERIDIONALE															
L'AQUILA	32	14	27	27	5	0	4	0	18	0	0	0	0	0	19
CAMPOB.	0	0	0	0	0	0	0	0	0	0	0	0	0	0	0
NAPOLI	840	62	133	135	36	0	1	0	80	318.800	12	5	0	16	769
SALERNO	41	31	29	29	8	0	0	0	12	10.000	8	0	0	1	43
BARI	446	66	64	64	15	0	1	0	46	119.500	0	0	0	7	448
LECCE	3	17	7	7	1	0	1	0	5	0	0	0	0	1	13
POTENZA	0	0	0	8	0	0	0	0	8	0	0	0	0	0	0
CATANZ.	139	24	103	103	34	0	12	0	54	166.756	5	1	0	3	60
REGGIO C.	99	51	78	146	15	0	0	0	49	82.000	15	2	0	4	72
TARANTO	0	0	0	0	0	0	0	0	0	0	0	0	0	0	0
TOTALE	1.600	265	441	519	114	0	19	0	272	697.056	40	8	0	32	1.424
AREA INSULARE															
PALERMO	490	70	71	71	4	0	0	0	63	162.350	0	8	0	14	489
MESSINA	33	37	25	25	6	0	1	0	12	4.800	3	0	0	5	45
CALTANIS.	22	79	57	57	27	0	1	0	27	52.000	1	0	0	2	44
CATANIA	162	6	24	24	0	0	1	0	22	62.000	0	0	0	1	144
CAGLIARI	0	0	0	0	0	0	0	0	0	0	0	0	0	0	0
SASSARI	0	0	0	0	0	0	0	0	0	0	0	0	0	0	0
TOTALE	707	192	177	177	37	0	3	0	124	281.150	4	8	0	22	722
RIEPILOGO															
NORD	19	12	16	22	3	0	3	0	15	85.000	0	3	0	6	15
CENTRO	9	5	10	23	5	0	6	0	12	19.000	0	1	0	4	4
SUD	1.600	265	441	519	114	0	19	0	272	697.056	40	8	0	32	1.424
ISOLE	707	192	177	177	37	0	3	0	124	281.150	4	8	0	22	722
TOT. NAZ.	2.335	474	644	741	159	0	31	0	423	1.082.206	44	20	0	64	2.165

N.B. L'eventuale discordanza tra il numero delle proposte pendenti alla fine del semestre precedente e quelle indicate come rimaste pendenti nel semestre medesimo è determinata dal fatto che alcuni tribunali in ordine al numero delle procedure pervenute hanno fatto riferimento a tutte le proposte di applicazione di misura di prevenzione e non solo a quelle emesse ai sensi della legge 646/82 (stampo mafioso) non essendo sempre possibile distinguere la proposta "semplice o comune" da quella di tipo mafioso. Altri tribunali hanno fatto rilevare che alcune procedure iniziate da una proposta "semplice" sono state definite con l'applicazione della legge antimafia. Inoltre si fa presente che nel tabulato si è tenuto conto dei provvedimenti esauriti con rigetto delle proposte anche se parzialmente accolte, nonché di quelli interlocutori che riguardano sequestri e confisci di beni.

XVI LEGISLATURA - DISEGNI DI LEGGE E RELAZIONI - DOCUMENTI

MINISTERO DELLA GIUSTIZIA
DIPARTIMENTO PER GLI AFFARI DI GIUSTIZIA
Direzione Generale della Giustizia Penale
Ufficio I Dati Statistici e Monitoraggio
MISURE DI PREVENZIONE PERSONALI E PATRIMONIALI EX L. 646/82
TRIBUNALI - I SEMESTRE 2008

DISTRETTI DI CORTE D'APPELLO	S E Q U E S T R O													
	N.RO PROVVED.	QUOTE PART. SOCIETA'	QUOTE CAPIT. SOCIALE	DITTA INDI- VIDUALE	AZIENDA SOCIALE	TERRENI	APPARTA- MENTI	FABBRI- CATI	ALTRI IMMOBILI	TITOLI DI CREDITO	AUTO- VEICOLI	MOTO- VEICOLI	NATAN TI	ALTRI BENI
AREA SETTENTRIONALE														
TORINO	0	0	0	0	0	0	0	0	0	0	0	0	0	0
MILANO	0	0	0	0	0	0	0	0	0	0	0	0	0	0
BRESCIA	0	0	0	0	0	0	0	0	0	0	0	0	0	0
TRENTO	0	0	0	0	0	0	0	0	0	0	0	0	0	0
VENEZIA	0	0	0	0	0	0	0	0	0	0	0	0	0	0
TRIESTE	0	0	0	0	0	0	0	0	0	0	0	0	0	0
GENOVA	0	0	0	0	0	0	0	0	0	0	0	0	0	0
BOLOGNA	0	0	0	0	0	0	0	0	0	0	0	0	0	0
TOTALE	0	0	0	0	0	0	0	0	0	0	0	0	0	0
AREA CENTRALE														
FIRENZE	0	0	0	0	0	0	0	0	0	0	0	0	0	0
PERUGIA	0	0	0	0	0	0	0	0	0	0	0	0	0	0
ANCONA	0	0	0	0	0	0	0	0	0	0	0	0	0	0
R O M A	0	0	0	0	0	0	0	0	0	0	0	0	0	0
TOTALE	0	0	0	0	0	0	0	0	0	0	0	0	0	0
AREA MERIDIONALE														
L'AQUILA	0	0	0	0	0	0	0	0	0	0	0	0	0	0
CAMPOB.	0	0	0	0	0	0	0	0	0	0	0	0	0	0
NAPOLI	12	0	0	0	0	2	12	1	2	1	4	3	0	0
SALERNO	8	3	8	4	0	8	5	0	4	33	20	7	0	0
BARI	0	0	0	0	0	0	0	0	0	0	0	0	0	0
LECCE	0	0	0	0	0	0	0	0	0	0	0	0	0	0
POTENZA	0	0	0	0	0	0	0	0	0	0	0	0	0	0
CATANZ.	5	2	0	1	0	1	3	2	2	0	2	0	0	0
REGGIO C.	15	1	6	4	21	22	39	28	11	144	64	8	1	27
TARANTO	0	0	0	0	0	0	0	0	0	0	0	0	0	0
TOTALE	40	6	14	9	21	33	59	31	19	178	90	18	1	27
AREA INSULARE														
PALERMO	0	0	0	0	0	0	0	0	0	0	0	0	0	0
MESSINA	3	0	0	0	0	9	1	2	3	1	3	2	0	0
CALTANIS.	1	0	0	0	0	1	0	1	0	0	0	0	0	0
CATANIA	0	0	0	0	0	0	0	0	0	0	0	0	0	0
CAGLIARI	0	0	0	0	0	0	0	0	0	0	0	0	0	0
SASSARI	0	0	0	0	0	0	0	0	0	0	0	0	0	0
TOTALE	4	0	0	0	0	10	1	3	3	1	3	2	0	0
RIEPILOGO														
NORD	0	0	0	0	0	0	0	0	0	0	0	0	0	0
CENTRO	0	0	0	0	0	0	0	0	0	0	0	0	0	0
SUD	40	6	14	9	21	33	59	31	19	178	90	18	1	27
ISOLE	4	0	0	0	0	10	1	3	3	1	3	2	0	0
TOT. NAZ.	44	6	14	9	21	43	60	34	22	179	93	20	1	27

N.B.: Le quote indivise di terreni e fabbricati sono state considerate unità negoziali.

XVI LEGISLATURA - DISEGNI DI LEGGE E RELAZIONI - DOCUMENTI

MINISTERO DELLA GIUSTIZIA
 DIPARTIMENTO PER GLI AFFARI DI GIUSTIZIA
 Direzione Generale della Giustizia Penale
 Ufficio I Dati Statistici e Monitoraggio
 MISURE DI PREVENZIONE PERSONALI E PATRIMONIALI EX L. 646/82
 TRIBUNALI - I SEMESTRE 2008

DISTRETTI DI CORTE D'APPELLO	C O N F I S C A													
	N.RO PROVVED.	QUOTE PART. SOCIETA'	QUOTE CAPIT. SOCIALE	DITTA INDI- VIDUALE	AZIENDA SOCIALE	TERRENI	APPARTA- MENTI	FABBRICATI	ALTRI IMMOBILI	TITOLI DI CREDITO	AUTO- VEICOLI	MOTO- VEICOLI	NATAN- TI	ALTRI BENI
AREA SETTENTRIONALE														
TORINO	1	0	0	0	0	0	0	0	1	3	0	0	0	0
MILANO	5	0	4	0	3	1	10	3	3	115	5	1	0	1
BRESCIA	0	0	0	0	0	0	0	0	0	0	0	0	0	0
TRENTO	0	0	0	0	0	0	0	0	0	0	0	0	0	0
VENEZIA	0	0	0	0	0	0	0	0	0	0	0	0	0	0
TRIESTE	0	0	0	0	0	0	0	0	0	0	0	0	0	0
GENOVA	0	0	0	0	0	0	0	0	0	0	0	0	0	0
BOLOGNA	0	0	0	0	0	0	0	0	0	0	0	0	0	0
TOTALE	6	0	4	0	3	1	10	3	4	118	5	1	0	1
AREA CENTRALE														
FIRENZE	0	0	0	0	0	0	0	0	0	0	0	0	0	0
PERUGIA	0	0	0	0	0	0	0	0	0	0	0	0	0	0
ANCONA	0	0	0	0	0	0	0	0	0	0	0	0	0	0
R O M A	4	19	13	0	7	13	10	1	7	33	9	4	0	0
TOTALE	4	19	13	0	7	13	10	1	7	33	9	4	0	0
AREA MERIDIONALE														
L'AQUILA	0	0	0	0	0	0	0	0	0	0	0	0	0	0
CAMPOB.	0	0	0	0	0	0	0	0	0	0	0	0	0	0
NAPOLI	16	1	6	4	1	7	20	2	18	12	9	1	0	1
SALERNO	1	0	0	1	0	0	0	0	0	0	1	0	0	0
BARI	7	0	0	0	0	0	1	1	1	1	11	4	0	0
LECCE	1	0	0	0	0	1	0	2	0	0	0	0	0	0
POTENZA	0	0	0	0	0	0	0	0	0	0	0	0	0	0
CATANZ.	3	0	0	3	2	3	4	0	2	23	7	1	0	0
REGGIO C.	4	0	1	0	2	0	3	0	1	0	1	0	1	0
TARANTO	0	0	0	0	0	0	0	0	0	0	0	0	0	0
TOTALE	32	1	7	8	5	11	28	5	22	36	29	6	1	1
AREA INSULARE														
PALERMO	14	0	14	8	14	52	53	12	34	25	20	1	2	5
MESSINA	5	0	0	1	1	1	1	0	2	6	8	0	0	0
CALTANIS.	2	0	2	0	0	41	1	2	3	10	2	0	0	0
CATANIA	1	0	0	0	0	0	0	2	3	0	0	0	0	0
CAGLIARI	0	0	0	0	0	0	0	0	0	0	0	0	0	0
SASSARI	0	0	0	0	0	0	0	0	0	0	0	0	0	0
TOTALE	22	0	16	9	15	94	55	16	42	41	30	1	2	5
RIEPILOGO														
NORD	6	0	4	0	3	1	10	3	4	118	5	1	0	1
CENTRO	4	19	13	0	7	13	10	1	7	33	9	4	0	0
SUD	32	1	7	8	5	11	28	5	22	36	29	6	1	1
ISOLE	22	0	16	9	15	94	55	16	42	41	30	1	2	5
TOT. NAZ.	64	20	40	17	30	119	103	25	75	228	73	12	3	7

N.B.: Le quote indivise di terreni e fabbricati sono state considerate unità negoziali.

XVI LEGISLATURA - DISEGNI DI LEGGE E RELAZIONI - DOCUMENTI

MINISTERO DELLA GIUSTIZIA
DIPARTIMENTO PER GLI AFFARI DI GIUSTIZIA
Direzione Generale della Giustizia Penale
Ufficio I Dati Statistici e Monitoraggio
MISURE DI PREVENZIONE PERSONALI E PATRIMONIALI EX L. 646/82
CORTI DI APPELLO - I SEMESTRE 2008

DISTRETTI DI CORTE D'APPELLO	MISURE DI PREV. PENDENTI ALLA FINE DEL SEM. PRECED.	MISURE DI PREV. SOPRAVVENUTE NEL SEMESTRE	MISURE DI PREV. ESAURITE NEL SEMESTRE	MISURE DI PREV. PENDENTI - FINE SEMESTRE	CONFER- MA	PARZIA- LE RIFORMA	RIFOR- MA	DICHIARA NULLITA' DE- CRETO E RINVIA ATTUAL GIUDICE DI PRIMO GRADO	ACCOGLIE RICORSO P.G. E APPLICA MISU- RA DI PREVENZIONE
AREA SETTENTRIONALE									
TORINO	2	1	2	1	1	0	1	0	0
MILANO	0	0	0	0	0	0	0	0	0
BRESCIA	0	2	2	0	1	1	0	0	0
TRENTO	0	0	0	0	0	0	0	0	0
VENEZIA	0	0	0	0	0	0	0	0	0
TRIESTE	0	0	0	0	0	0	0	0	0
GENOVA	2	1	3	0	0	1	0	0	0
BOLOGNA	0	0	0	0	0	0	0	0	0
TOTALE	4	4	7	1	2	2	1	0	0
AREA CENTRALE									
FIRENZE	0	5	2	3	2	0	1	0	0
PERUGIA	0	0	0	0	0	0	0	0	0
ANCONA	0	0	0	0	0	0	0	0	0
R O M A	0	0	0	0	0	0	0	0	0
TOTALE	0	5	2	3	2	0	1	0	0
AREA MERIDIONALE									
L'AQUILA	1	0	1	0	0	1	0	0	0
CAMPOB.	0	0	0	0	0	0	0	0	0
NAPOLI	0	0	0	0	0	0	0	0	0
SALERNO	51	15	11	56	8	1	0	2	0
BARI	131	34	56	109	27	18	8	1	0
LECCE	0	0	0	0	0	0	0	0	0
POTENZA	0	0	0	0	0	0	0	0	0
CATANZ.	78	59	35	102	30	2	2	1	0
REGGIO C.	73	47	42	78	26	9	6	0	0
TARANTO	10	2	7	5	5	0	1	0	0
TOTALE	344	157	152	350	96	31	17	4	0
AREA INSULARE									
PALERMO	82	32	34	80	33	1	0	0	0
MESSINA	22	7	3	26	2	0	0	0	0
CALTANIS.	33	17	19	31	15	0	0	1	0
CATANIA	46	19	37	28	34	2	1	0	0
CAGLIARI	5	8	13	0	11	0	2	0	0
SASSARI	5	1	6	0	5	1	0	0	0
TOTALE	193	84	112	165	100	4	3	1	0
RIEPILOGO									
NORD	4	4	7	1	2	2	1	0	0
CENTRO	0	5	2	3	2	0	1	0	0
SUD	344	157	152	350	96	31	17	4	0
ISOLE	193	84	112	165	100	4	3	1	0
TOT. NAZ.	541	250	273	519	200	37	22	5	0

XVI LEGISLATURA - DISEGNI DI LEGGE E RELAZIONI - DOCUMENTI

MINISTERO DELLA GIUSTIZIA
DIPARTIMENTO PER GLI AFFARI DI GIUSTIZIA
Direzione Generale della Giustizia Penale
Ufficio I Dati Statistici e Monitoraggio
MISURE DI PREVENZIONE PERSONALI E PATRIMONIALI EX L. 646/82
CORTI DI APPELLO - I SEMESTRE 2008

DISTRETTI DI CORTE D'APPELLO	C O N F I S C A			ORDINA CONFISCA	ANNOTAZIONI
	CONFERMA	PARZIALE REVOCA	REVOCA		
AREA SETTENTRIONALE					
TORINO	1	0	1	0	
MILANO	0	0	0	0	
BRESCIA	0	0	0	0	
TRENTO	0	0	0	0	
VENEZIA	0	0	0	0	
TRIESTE	0	0	0	0	
GENOVA	0	0	1	0	
BOLOGNA	0	0	0	0	
TOTALE	1	0	2	0	
AREA CENTRALE					
FIRENZE	0	0	0	0	
PERUGIA	0	0	0	0	
ANCONA	0	0	0	0	
R O M A	0	0	0	0	
TOTALE	0	0	0	0	
AREA MERIDIONALE					
L'AQUILA	0	0	0	0	
CAMPOB.	0	0	0	0	
NAPOLI	0	0	0	0	
SALERNO	0	0	0	0	
BARI	8	0	6	0	
LECCE	0	0	0	0	
POTENZA	0	0	0	0	
CATANZ.	2	0	1	0	
REGGIO C.	3	0	3	0	
TARANTO	1	0	2	0	
TOTALE	14	0	12	0	
AREA INSULARE					
PALERMO	8	6	1	0	
MESSINA	2	0	0	0	
CALTANIS.	2	2	0	0	
CATANIA	1	0	0	0	
CAGLIARI	1	0	0	0	
SASSARI	0	0	0	0	
TOTALE	14	8	1	0	
RIEPILOGO					
NORD	1	0	2	0	
CENTRO	0	0	0	0	
SUD	14	0	12	0	
ISOLE	14	8	1	0	
TOT. NAZ.	29	8	15	0	

MINISTERO DI GRAZIA E GIUSTIZIA
DIREZIONE GENERALE DEGLI AFFARI PENALI
Ufficio I Dati Statistici e Monitoraggio

MISURE DI PREVENZIONE PERSONALI E PATRIMONIALI EX L. 646/82
CORTE SUPREMA DI CASSAZIONE - I SEMESTRE 2008

MISURE DI PREV. PENDENTI ALLA FINE DEL SEM. PRECEDENTE	MISURE DI PREV. SOPRAVVENUTE NEL SEMESTRE	MISURE DI PREV. ESAURITE NEL SEMESTRE	NUMERO RICORRENTI		ANNULLA		ANNULLA CON RINVIO		RICETTA il ricorso		DICHIARA INAMMISS.		MISURE DI PREV. PENDENTI ALLA FINE DEL SEMESTRE
			PERS.	PATR.	PERS.	PATR.	PERS.	PATR.	PERS.	PATR.	PERS.	PATR.	
141	106	135	201	1	1	1	12	7	20	40	118	97	112

XVI LEGISLATURA - DISEGNI DI LEGGE E RELAZIONI - DOCUMENTI

MINISTERO DELLA GIUSTIZIA
DIPARTIMENTO PER GLI AFFARI DI GIUSTIZIA
DIREZIONE GENERALE DELLA GIUSTIZIA PENALE
UFFICIO I - REPARTO DATI STATISTICI E MONITORAGGIO
Misure di Prevenzione Personali e Patrimoniali ex L. 646/82 - Tribunali - Semestre:1/2007

DISTRETTI DI CORTE D'APPELLO	PROPO- STE PEN- DENTI SEME- STRE PRECED.	PROPO- STE SOPRAV- VENUTE NEL SEME- STRE	PROPO- STE ESAURI- TE ALLA FINE DEL SEME- STRE	NUME- RO PROPO- STI	PROPO- STE RIGET- TATE O IMPRO- PONIBI- LI	MISURE DI PREVEN- ZIONE REVO- CATE	SORVE- GLIAN- ZA SPE- CIALE	SORVE- GLIAN- ZA SPE- CIALE CON DI- VIETO DI SOGG.	SORVE- GLIAN- ZA SPE- CIALE CON OB- BLIGO DI SOGG.	AMMON- TARE CAUZIONE €	SEQUE- STRO	REVO- CA SEQUE- STRO	SOSP. TEMP. BENI E DEC. LICEN- ZE	CONFI SCA	PROPO- STE PEN- DENTI FINE SEME- STRE
Area Settentrionale															
BOLOGNA	3	3	1	4	0	0	0	0	4	120.000	0	1	0	0	5
BOLZANO	0	0	0	0	0	0	0	0	0	0	0	0	0	0	0
BRESCIA	0	1	0	0	0	0	0	0	0	0	0	0	0	0	1
GENOVA	0	3	3	3	0	0	0	0	0	0	2	0	0	1	0
MILANO	9	14	9	9	2	0	0	0	5	40.000	0	0	0	4	14
TORINO	5	3	4	4	1	0	1	0	2	500	0	2	0	1	4
TRENTO	0	0	0	0	0	0	0	0	0	0	0	0	0	0	0
TRIESTE	0	0	0	0	0	0	0	0	0	0	0	0	0	0	0
VENEZIA	0	0	0	0	0	0	0	0	0	0	0	0	0	0	0
TOTALE	17	24	17	20	3	0	1	0	11	160.500	2	3	0	6	24
Area Centrale															
ANCONA	0	0	0	0	0	0	0	0	0	0	0	0	0	0	0
FIRENZE	0	0	0	0	0	0	0	0	0	0	0	0	0	0	0
PERUGIA	0	0	0	0	0	0	0	0	0	0	0	0	0	0	0
ROMA	3	3	2	3	0	0	0	0	3	0	0	0	0	0	4
TOTALE	3	3	2	3	0	0	0	0	3	0	0	0	0	0	4
Area Meridionale															
AQUILA	5	29	20	20	1	0	2	1	16	0	0	0	0	0	14
BARI	450	54	106	106	5	0	1	0	97	281.500	0	1	0	13	498
CAMPOBAS- SO	0	0	0	0	0	0	0	0	0	0	0	0	0	0	0
CATANZAR- O	136	89	70	80	18	0	23	0	21	91.636	8	0	0	1	155
LECCE	40	2	23	23	6	0	0	0	16	0	0	0	0	1	19
NAPOLI	1.323	255	239	242	79	4	0	0	120	436.500	36	2	0	18	1.339
POTENZA	0	11	3	3	0	0	0	0	2	0	0	0	0	0	8
REGGIO CALABRIA	116	61	89	101	36	0	0	0	57	60.900	5	3	0	1	88
TARANTO	0	1	1	2	0	0	0	0	2	10.000	0	0	0	1	0
TOTALE	2.070	502	551	577	145	4	26	1	331	880.536	49	6	0	35	2.121
Area Insulare															
CAGLIARI	0	0	0	0	0	0	0	0	0	0	0	0	0	0	0
CALTANIS- SETTA	34	28	32	32	12	0	0	0	18	30.300	0	0	0	3	30
MESSINA	24	21	15	16	2	0	1	0	6	5.400	4	1	0	1	30
PALERMO	320	76	71	79	12	0	1	0	55	147.200	2	19	0	22	325
SASSARI	0	0	0	0	0	0	0	0	0	0	0	0	0	0	0
TOTALE	378	125	118	127	26	0	2	0	79	182.900	6	20	0	26	385
TOT. NAZ.	2.468	654	688	727	174	4	29	1	424	1.223.936	57	29	0	67	2.534

XVI LEGISLATURA - DISEGNI DI LEGGE E RELAZIONI - DOCUMENTI

MINISTERO DELLA GIUSTIZIA
DIPARTIMENTO PER GLI AFFARI DI GIUSTIZIA
DIREZIONE GENERALE DELLA GIUSTIZIA PENALE
UFFICIO 1 - REPARTO DATI STATISTICI E MONITORAGGIO
Misure di Prevenzione Personali e Patrimoniali ex L. 646/82 - Tribunali - Semestre:2/2007

DISTRETTI DI CORTE D'APPELLO	PROPO- STE PEN- DENTI SEME- STRE PRECED.	PROPO- STE SOPRAV- VENUTE NEL SEME- STRE	PROPO- STE ESAURI- TE ALLA FINE DEL SEME- STRE	NUME- RO PROPO- STI	PROPO- STE RIGET- TATE O IMPRO- PONIBI- LI	MISURE DI PREVEN- ZIONE REVO- CATE	SORVE- GLIAN- ZA SPE- CIALE	SORVE- GLIAN- ZA SPE- CIALE CON DI- VIETO DI SOGG.	SORVE- GLIAN- ZA SPE- CIALE CON OB- BLIGO DI SOGG.	AMMON- TARE CAUZIONE €	SEQUE- STRO	REVO- CA SEQUE- STRO	SOSP. TEMP. BENI E DEC. LICEN- ZE	CONFI SCA	PROPO- STE PEN- DENTI FINE SEME- STRE
Area Settentrionale															
BOLOGNA	2	12	2	2	2	0	0	0	0	0	0	0	0	0	8
BOLZANO	0	0	0	0	0	0	0	0	0	0	0	0	0	0	0
BRESCIA	1	0	1	9	0	0	0	0	9	80.000	0	0	0	0	0
GENOVA	0	2	2	2	0	0	0	0	1	0	0	0	0	2	0
MILANO	14	11	12	14	0	0	0	0	13	65.000	1	0	0	3	13
TORINO	5	3	2	2	0	0	1	0	1	1.500	0	0	0	1	6
TRENTO	0	0	0	0	0	0	0	0	0	0	0	0	0	0	0
TRIESTE	0	0	0	0	0	0	0	0	0	0	0	0	0	0	0
VENEZIA	0	0	0	0	0	0	0	0	0	0	0	0	0	0	0
TOTALE	22	28	19	29	2	0	1	0	24	146.500	1	0	0	6	27
Area Centrale															
ANCONA	0	0	0	0	0	0	0	0	0	0	0	0	0	0	0
FIRENZE	0	0	0	0	0	0	0	0	0	0	0	0	0	0	0
PERUGIA	0	0	0	0	0	0	0	0	0	0	0	0	0	0	0
ROMA	4	1	2	8	5	0	0	0	3	0	0	0	0	1	3
TOTALE	4	1	2	8	5	0	0	0	3	0	0	0	0	1	3
Area Meridionale															
AQUILA	14	36	18	18	1	0	6	0	11	0	0	0	0	0	32
BARI	401	94	47	48	8	0	0	0	39	109.500	0	1	0	2	448
CAMPOBAS- SO	0	0	0	0	0	0	0	0	0	0	0	0	0	0	0
CATANZAR- O	123	25	31	31	10	0	1	0	19	45.000	2	0	0	1	117
LECCE	19	21	11	11	3	0	0	0	8	10.000	0	0	0	2	29
NAPOLI	875	64	99	101	49	0	0	0	43	341.500	4	0	0	14	840
POTENZA	8	1	5	5	1	0	4	0	0	0	0	0	0	0	4
REGGIO CALABRIA	88	75	64	102	15	0	1	0	57	102.000	24	2	0	3	99
SALERNO	53	14	26	26	13	0	0	0	13	8.000	0	0	0	1	41
TARANTO	0	0	0	0	0	0	0	0	0	0	0	0	0	0	0
TOTALE	1.581	330	301	342	100	0	12	0	190	616.000	30	3	0	23	1.610
Area Insulare															
CAGLIARI	0	0	0	0	0	0	0	0	0	0	0	0	0	0	0
CALTANIS- SETTA	30	16	24	24	2	0	0	0	20	45.100	1	0	0	1	22
CATANIA	146	46	14	14	0	0	3	0	9	22.000	0	0	0	1	178
MESSINA	30	19	13	13	3	0	2	0	6	5.000	2	0	0	0	36
PALERMO	327	225	62	66	16	0	1	0	32	71.900	2	8	0	25	490
TOTALE	533	306	113	117	21	0	6	0	67	144.000	5	8	0	27	726
TOT.NAZ.	2.140	665	435	496	128	0	19	0	284	906.500	36	11	0	57	2.366

MINISTERO DELLA GIUSTIZIA
DIPARTIMENTO PER GLI AFFARI DI GIUSTIZIA
DIREZIONE GENERALE DELLA GIUSTIZIA PENALE
UFFICIO I - REPARTO DATI STATISTICI E MONITORAGGIO

Semestre 1/2007

DISTRETTO DI CORTE D'APPELLO	SEQUESTRI													
	NUMERO PROVV.	Quote Part. Società	Quote Capitale Società	Ditta Individ.	Azienda Sociale	Terreni	Apparta- menti	Fabbric- cati	Altri Immobili	Titoli di Credito	Auto- veicoli	Moto- veicoli	Natanti	ALTRI BENI
Area Settentrionale														
TORINO	0	0	0	0	0	0	0	0	0	0	0	0	0	0
MILANO	0	0	0	0	0	0	0	0	0	0	0	0	0	0
BRESCIA	0	0	0	0	0	0	0	0	0	0	0	0	0	0
TRENTO	0	0	0	0	0	0	0	0	0	0	0	0	0	0
VENEZIA	0	0	0	0	0	0	0	0	0	0	0	0	0	0
TRIESTE	0	0	0	0	0	0	0	0	0	0	0	0	0	0
GENOVA	2	0	0	0	0	0	0	0	1	1	2	1	0	0
BOLOGNA	0	0	0	0	0	0	0	0	0	0	0	0	0	0
BOLZANO	0	0	0	0	0	0	0	0	0	0	0	0	0	0
TOTALE	2	0	0	0	0	0	0	0	1	1	2	1	0	0
Area Centrale														
FIRENZE	0	0	0	0	0	0	0	0	0	0	0	0	0	0
PERUGIA	0	0	0	0	0	0	0	0	0	0	0	0	0	0
ANCONA	0	0	0	0	0	0	0	0	0	0	0	0	0	0
ROMA	0	0	0	0	0	0	0	0	0	0	0	0	0	0
TOTALE	0	0	0	0	0	0	0	0	0	0	0	0	0	0
Area Meridionale														
AQUILA	0	0	0	0	0	0	0	0	0	0	0	0	0	0
CAMPBASSO	0	0	0	0	0	0	0	0	0	0	0	0	0	0
NAPOLI	36	1	16	8	15	15	51	12	34	68	26	9	0	1
BARI	0	0	0	0	0	0	0	0	0	0	0	0	0	0
LECCE	0	0	0	0	0	0	0	0	0	0	0	0	0	0
POTENZA	0	0	0	0	0	0	0	0	0	0	0	0	0	0
CATANZARO	8	0	2	5	1	6	8	2	4	6	9	4	0	0
REGGIO CALABRIA	5	0	1	8	2	5	1	2	3	4	11	0	1	13
TARANTO	0	0	0	0	0	0	0	0	0	0	0	0	0	0
TOTALE	49	1	19	21	18	26	60	16	41	78	46	13	1	14
Area Insulare														
PALERMO	2	0	0	1	1	0	0	0	0	0	0	0	0	0
MESSINA	4	0	0	3	2	2	2	1	1	0	15	2	0	0
CALTANISSET TA	0	0	0	0	0	0	0	0	0	0	0	0	0	0
CAGLIARI	0	0	0	0	0	0	0	0	0	0	0	0	0	0
SASSARI	0	0	0	0	0	0	0	0	0	0	0	0	0	0
TOTALE	6	0	0	4	3	2	2	1	1	0	15	2	0	0
TOT. NAZ.	57	1	19	25	21	28	62	17	43	79	63	16	1	14

MINISTERO DELLA GIUSTIZIA
DIPARTIMENTO PER GLI AFFARI DI GIUSTIZIA
DIREZIONE GENERALE DELLA GIUSTIZIA PENALE
UFFICIO I - REPARTO DATI STATISTICI E MONITORAGGIO

Semestre 2/2007

DISTRETTO DI CORTE D'APPELLO	SEQUESTRI													
	NUMERO PROVV.	Quote Part. Società	Quote Capitale Sociale	Ditta Individ.	Azienda Sociale	Terreni	Apparta- menti	Fabbrici	Altri Immobili	Titoli di Credito	Auto- veicoli	Moto- veicoli	Natanti	ALTRI BENI
Area Settentrionale														
TORINO	0	0	0	0	0	0	0	0	0	0	0	0	0	0
MILANO	1	0	0	0	0	0	1	1	3	11	3	0	0	0
BRESCIA	0	0	0	0	0	0	0	0	0	0	0	0	0	0
TRENTO	0	0	0	0	0	0	0	0	0	0	0	0	0	0
VENEZIA	0	0	0	0	0	0	0	0	0	0	0	0	0	0
TRIESTE	0	0	0	0	0	0	0	0	0	0	0	0	0	0
GENOVA	0	0	0	0	0	0	0	0	0	0	0	0	0	0
BOLOGNA	0	0	0	0	0	0	0	0	0	0	0	0	0	0
BOLZANO	0	0	0	0	0	0	0	0	0	0	0	0	0	0
TOTALE	1	0	0	0	0	0	1	1	3	11	3	0	0	0
Area Centrale														
FIRENZE	0	0	0	0	0	0	0	0	0	0	0	0	0	0
PERUGIA	0	0	0	0	0	0	0	0	0	0	0	0	0	0
ANCONA	0	0	0	0	0	0	0	0	0	0	0	0	0	0
ROMA	0	0	0	0	0	0	0	0	0	0	0	0	0	0
TOTALE	0	0	0	0	0	0	0	0	0	0	0	0	0	0
Area Meridionale														
AQUILA	0	0	0	0	0	0	0	0	0	0	0	0	0	0
CAMPORBASSO	0	0	0	0	0	0	0	0	0	0	0	0	0	0
NAPOLI	4	0	0	1	1	0	3	0	0	0	0	0	0	0
SALERNO	0	0	0	0	0	0	0	0	0	0	0	0	0	0
BARI	0	0	0	0	0	0	0	0	0	0	0	0	0	0
LECCE	0	0	0	0	0	0	0	0	0	0	0	0	0	0
POTENZA	0	0	0	0	0	0	0	0	0	0	0	0	0	0
CATANZARO	2	0	0	0	0	0	1	2	1	0	1	2	1	0
REGGIO CALABRIA	24	2	6	11	17	53	4	15	17	11	88	16	0	5
TARANTO	0	0	0	0	0	0	0	0	0	0	0	0	0	0
TOTALE	30	2	6	12	18	53	8	17	18	11	89	18	1	5
Area Insulare														
PALERMO	2	0	0	0	1	2	0	0	0	0	0	0	0	0
MESSINA	2	0	0	4	1	0	1	0	0	3	1	0	0	0
CALTANISSETTA	1	0	0	0	0	0	0	1	1	0	0	0	0	0
CATANIA	0	0	0	0	0	0	0	0	0	0	0	0	0	0
CAGLIARI	0	0	0	0	0	0	0	0	0	0	0	0	0	0
TOTALE	5	0	0	4	2	2	1	1	1	3	1	0	0	0
TOT. NAZ.	36	2	6	16	20	55	10	19	22	25	93	18	1	5

MINISTERO DELLA GIUSTIZIA
DIPARTIMENTO PER GLI AFFARI DI GIUSTIZIA
DIREZIONE GENERALE DELLA GIUSTIZIA PENALE
UFFICIO I - REPARTO DATI STATISTICI E MONITORAGGIO

Semestre 1/2007

DISTRETTO DI CORTE D'APPELLO	CONFISCHE													
	NUMERO PROVV.	Quote Part. Società	Quote Capitale Sociale	Ditta Individ.	Azienda Sociale	Terreni	Apparta- menti	Fabbri- cati	Altri Immobili	Titoli di Credito	Auto- veicoli	Moto- veicoli	Natanti	ALTRI BENI
Area Settentrionale														
BOLOGNA	0	0	0	0	0	0	0	0	0	0	0	0	0	0
BOLZANO	0	0	0	0	0	0	0	0	0	0	0	0	0	0
BRESCIA	0	0	0	0	0	0	0	0	0	0	0	0	0	0
GENOVA	1	0	0	0	0	0	0	0	0	1	1	0	0	0
MILANO	4	0	2	0	4	0	4	1	82	18	2	0	0	0
TORINO	1	0	0	0	0	0	0	0	1	2	0	0	0	0
TRENTO	0	0	0	0	0	0	0	0	0	0	0	0	0	0
TRIESTE	0	0	0	0	0	0	0	0	0	0	0	0	0	0
VENEZIA	0	0	0	0	0	0	0	0	0	0	0	0	0	0
TOTALE	6	0	2	0	4	0	4	1	83	21	3	0	0	0
Area Centrale														
ANCONA	0	0	0	0	0	0	0	0	0	0	0	0	0	0
FIRENZE	0	0	0	0	0	0	0	0	0	0	0	0	0	0
PERUGIA	0	0	0	0	0	0	0	0	0	0	0	0	0	0
ROMA	0	0	0	0	0	0	0	0	0	0	0	0	0	0
TOTALE	0	0	0	0	0	0	0	0	0	0	0	0	0	0
Area Meridionale														
AQUILA	0	0	0	0	0	0	0	0	0	0	0	0	0	0
BARI	13	2	0	0	1	3	3	1	3	4	18	9	0	0
CAMPBASSO	0	0	0	0	0	0	0	0	0	0	0	0	0	0
CATANZARO	1	0	0	0	1	3	0	0	0	0	2	0	0	0
LECCE	1	0	2	0	0	9	1	0	1	0	0	0	0	0
NAPOLI	18	0	12	3	7	19	45	10	14	13	9	1	0	0
POTENZA	0	0	0	0	0	0	0	0	0	0	0	0	0	0
REGGIO CALABRIA	1	0	0	0	0	0	0	0	0	0	0	0	0	2
TARANTO	1	0	0	0	0	0	12	0	1	7	0	0	0	0
TOTALE	35	2	14	3	9	34	61	11	19	24	29	10	0	2
Area Insulare														
CAGLIARI	0	0	0	0	0	0	0	0	0	0	0	0	0	0
CALTANISSETTA	3	1	0	0	0	1	0	5	0	7	1	0	0	0
MESSINA	1	0	0	0	0	0	0	0	0	1	0	0	0	0
PALERMO	22	0	4	9	5	23	35	9	53	56	39	4	0	3
SASSARI	0	0	0	0	0	0	0	0	0	0	0	0	0	0
TOTALE	26	1	4	9	5	24	35	14	53	64	40	4	0	3
TOT. NAZ.	67	3	20	12	18	58	100	26	155	109	72	14	0	5

MINISTERO DELLA GIUSTIZIA
DIPARTIMENTO PER GLI AFFARI DI GIUSTIZIA
DIREZIONE GENERALE DELLA GIUSTIZIA PENALE
UFFICIO I - REPARTO DATI STATISTICI E MONITORAGGIO

Semestre 2/2007

DISTRETTO DI CORTE D'APPELLO	CONFISCHE													
	NUMERO PROVV.	Quote Part. Società	Quote Capitale Società	Ditta Individ.	Azienda Società	Terreni	Apparta- menti	Fabbric- cati	Altri Immobili	Titoli di Credito	Auto- veicoli	Moto- veicoli	Natanti	ALTRI BENI
Area Settentrionale														
BOLOGNA	0	0	0	0	0	0	0	0	0	0	0	0	0	0
BOLZANO	0	0	0	0	0	0	0	0	0	0	0	0	0	0
BRESCIA	0	0	0	0	0	0	0	0	0	0	0	0	0	0
GENOVA	2	0	0	0	0	0	1	0	2	3	1	1	0	0
MILANO	3	0	0	0	0	0	3	0	2	4	2	0	0	0
TORINO	1	0	0	0	0	0	1	0	0	1	0	0	0	0
TRENTO	0	0	0	0	0	0	0	0	0	0	0	0	0	0
TRIESTE	0	0	0	0	0	0	0	0	0	0	0	0	0	0
VENEZIA	0	0	0	0	0	0	0	0	0	0	0	0	0	0
TOTALE	6	0	0	0	0	0	5	0	4	8	3	1	0	0
Area Centrale														
ANCONA	0	0	0	0	0	0	0	0	0	0	0	0	0	0
FIRENZE	0	0	0	0	0	0	0	0	0	0	0	0	0	0
PERUGIA	0	0	0	0	0	0	0	0	0	0	0	0	0	0
ROMA	1	0	0	0	0	2	0	1	0	0	0	1	0	0
TOTALE	1	0	0	0	0	2	0	1	0	0	0	1	0	0
Area Meridionale														
AQUILA	0	0	0	0	0	0	0	0	0	0	0	0	0	0
BARI	2	0	0	0	0	0	1	0	0	6	1	0	0	0
CAMPOBASSO	0	0	0	0	0	0	0	0	0	0	0	0	0	0
CATANZARO	1	0	0	0	0	1	2	0	5	0	0	0	0	0
LECCE	2	2	14	1	3	4	11	0	12	0	5	3	0	0
NAPOLI	14	0	3	2	0	8	15	3	12	2	2	0	0	0
POTENZA	0	0	0	0	0	0	0	0	0	0	0	0	0	0
REGGIO CALABRIA	3	0	1	0	1	0	0	1	0	4	0	0	0	0
SALERNO	1	0	5	1	0	0	0	0	0	0	2	0	0	0
TARANTO	0	0	0	0	0	0	0	0	0	0	0	0	0	0
TOTALE	23	2	23	4	4	13	29	4	29	12	10	3	0	0
Area Insulare														
CAGLIARI	0	0	0	0	0	0	0	0	0	0	0	0	0	0
CALTANISSETTA	1	0	1	1	0	34	0	1	7	0	1	0	0	2
CATANIA	1	0	0	0	1	0	2	1	0	0	0	0	0	0
MESSINA	0	0	0	0	0	0	0	0	0	0	0	0	0	0
PALERMO	25	6	19	18	11	41	30	6	26	26	36	3	1	4
TOTALE	27	6	20	19	12	75	32	8	33	26	37	3	1	6
TOT. NAZ.	57	8	43	23	16	90	66	13	66	46	50	8	1	6

XVI LEGISLATURA - DISEGNI DI LEGGE E RELAZIONI - DOCUMENTI

MINISTERO DELLA GIUSTIZIA
DIPARTIMENTO PER GLI AFFARI DI GIUSTIZIA
DIREZIONE GENERALE DELLA GIUSTIZIA PENALE
UFFICIO I - REPARTO DATI STATISTICI E MONITORAGGIO
MISURE DI PREVENZIONE PERSONALI E PATRIMONIALI EX. L.646/82

CORTI DI APPELLO - PERIODO SEMESTRE: 1/2007

DISTRETTO DI CORTE D'APPELLO	MISURE DI PREV. PENDENTI ALLA FINE DEL SEM. PRECEDENTE	MISURE DI PREV. SOPRAVVENUTE NEL SEMESTRE	MISURE DI PREV. ESAURITE NEL SEMESTRE	MISURE DI PREV. PENDENTI ALLA FINE DEL SEMESTRE	CONFER- MA	PARZIA- LE RIFORMA	RIFORMA	DICHIARA NULLITA' DECRETO E RINVIA ATTUAL GIUDICE DI PRIMO GRADO	ACCOGLIE RICORSO P.G. E APPLICA MISU- RA DI PREVENZIONE	ALTRO
Area Settenzionale										
BOLOGNA	3	2	3	2	3	0	0	0	0	0
BOLZANO	0	0	0	0	0	0	0	0	0	0
GENOVA	0	0	0	0	0	0	0	0	0	0
MILANO	9	6	11	4	7	3	0	0	1	0
TORINO	1	0	1	0	0	1	0	0	0	0
TRENTO	0	0	0	0	0	0	0	0	0	0
TRIESTE	0	0	0	0	0	0	0	0	0	0
TOTALE	13	8	15	6	10	4	0	0	1	0
Area Centrale										
ANCONA	0	0	0	0	0	0	0	0	0	0
FIRENZE	0	0	0	0	0	0	0	0	0	0
ROMA	10	2	5	7	5	0	0	0	0	0
TOTALE	10	2	5	7	5	0	0	0	0	0
Area Meridionale										
AQUILA	0	0	0	0	0	0	0	0	0	0
BARI	183	33	49	167	30	11	0	1	2	0
CAMPOBASSO	0	0	0	0	0	0	0	0	0	0
CATANZARO	73	43	41	75	28	6	0	3	2	0
LECCE	26	13	13	26	13	0	0	0	0	0
NAPOLI	233	138	67	304	51	6	3	1	3	1
POTENZA	0	0	0	0	0	0	0	0	0	0
REGGIO CALABRIA	83	41	54	70	28	19	0	2	1	0
SALERNO	34	22	23	33	14	5	0	1	1	1
TARANTO	11	3	1	13	1	0	0	0	0	0
TOTALE	643	293	248	688	165	47	3	8	9	2
Area Insulare										
CAGLIARI	2	14	7	9	6	0	0	0	1	0
CALTANISSETT A	51	6	22	35	18	1	0	1	0	0
MESSINA	27	5	10	22	5	1	0	0	2	0
PALERMO	118	43	69	92	56	3	3	0	1	1
SASSARI	1	1	2	0	2	0	0	0	0	0
TOTALE	199	69	110	158	87	5	3	1	4	1
TOT. NAZ.	865	372	378	859	267	56	6	9	14	3

XVI LEGISLATURA - DISEGNI DI LEGGE E RELAZIONI - DOCUMENTI

MINISTERO DELLA GIUSTIZIA
 DIPARTIMENTO PER GLI AFFARI DI GIUSTIZIA
 DIREZIONE GENERALE DELLA GIUSTIZIA PENALE
 UFFICIO I - REPARTO DATI STATISTICI E MONITORAGGIO
 MISURE DI PREVENZIONE PERSONALI E PATRIMONIALI EX. L.646/82

CORTI DI APPELLO - PERIODO SEMESTRE: 2/2007

DISTRETTO DI CORTE D'APPELLO	MISURE DI PREV. PENDENTI ALLA FINE DEL SEM. PRECEDENTE	MISURE DI PREV. SOPRAVVENUTE NEL SEMESTRE	MISURE DI PREV. ESAURITE NEL SEMESTRE	MISURE DI PREV. PENDENTI ALLA FINE DEL SEMESTRE	CONFER- MA	PARZIA- LE RIFORMA	RIFORMA	DICHIARA NULLITA' DECRETO E RINVIA ATTI AL GIUDICE DI PRIMO GRADO	ACCOGLIE RICORSO P.G. E APPLICA MISU- RA DI PREVENZIONE	ALTRO
Area Settentrionale										
BOLOGNA	2	1	2	1	1	1	0	0	0	0
BOLZANO	0	0	0	0	0	0	0	0	0	0
BRESCIA	0	2	2	0	0	1	0	0	1	0
GENOVA	0	3	1	2	1	0	0	0	0	0
MILANO	4	4	5	3	2	1	0	0	0	0
TORINO	0	3	1	2	1	0	0	0	0	0
TRENTO	0	0	0	0	0	0	0	0	0	0
TRIESTE	0	0	0	0	0	0	0	0	0	0
TOTALE	6	13	11	8	5	3	0	0	1	0
Area Centrale										
ANCONA	0	0	0	0	0	0	0	0	0	0
FIRENZE	0	0	0	0	0	0	0	0	0	0
PERUGIA	0	0	0	0	0	0	0	0	0	0
TOTALE	0	0	0	0	0	0	0	0	0	0
Area Meridionale										
AQUILA	1	0	1	0	0	1	0	0	0	0
BARI	167	34	70	131	44	15	0	1	5	0
CAMPOBASSO	0	0	0	0	0	0	0	0	0	0
CATANZARO	75	29	26	78	18	1	0	2	4	0
LECCE	26	3	4	25	4	0	0	0	0	0
NAPOLI	304	113	97	320	83	4	1	0	5	0
POTENZA	0	0	0	0	0	0	0	0	0	0
REGGIO CALABRIA	70	43	40	73	19	14	0	0	0	0
TARANTO	13	3	5	11	2	3	0	0	0	0
TOTALE	656	225	243	638	170	38	1	3	14	0
Area Insulare										
CAGLIARI	9	6	10	5	7	0	0	0	3	0
CALTANISSETTA	35	12	14	33	10	0	0	0	1	0
CATANIA	50	22	26	46	19	7	0	0	0	0
MESSINA	22	6	6	22	4	0	0	0	1	0
PALERMO	91	21	30	82	20	1	1	0	1	0
SASSARI	0	0	0	0	0	0	0	0	0	0
TOTALE	207	67	86	188	60	8	1	0	6	0
TOT. NAZ.	869	305	340	834	235	49	2	3	21	0

MINISTERO DELLA GIUSTIZIA
DIPARTIMENTO PER GLI AFFARI DI GIUSTIZIA
DIREZIONE GENERALE DELLA GIUSTIZIA PENALE
UFFICIO I - REPARTO DATI STATISTICI E MONITORAGGIO

CORTI DI APPELLO - PERIODO SEMESTRE: 1/2007

DISTRETTO DI CORTE D'APPELLO	CONFISCA			ORDINA CONFISCA
	CONFERMA	PARZIALE REVOCA	REVOCA	
Area Settentrionale				
BOLOGNA	0	0	0	0
BOLZANO	0	0	0	0
GENOVA	0	0	0	0
MILANO	2	1	0	0
TORINO	0	1	0	0
TRENTO	0	0	0	0
TRIESTE	0	0	0	0
TOTALE	2	2	0	0
Area Centrale				
ANCONA	0	0	0	0
FIRENZE	0	0	0	0
ROMA	0	0	0	0
TOTALE	0	0	0	0
Area Meridionale				
AQUILA	0	0	0	0
BARI	10	2	4	0
CAMPOBASSO	0	0	0	0
CATANZARO	0	1	2	0
LECCE	1	1	0	0
NAPOLI	8	1	3	0
POTENZA	0	0	0	0
REGGIO CALABRIA	2	3	2	0
SALERNO	5	0	1	0
TARANTO	0	0	0	0
TOTALE	26	8	12	0
Area Insulare				
CAGLIARI	0	0	0	0
CALTANISSETTA	4	0	0	0
MESSINA	2	1	0	0
PALERMO	8	7	2	0
SASSARI	0	0	0	0
TOTALE	14	8	2	0
TOTALE NAZIONALE	42	18	14	0

MINISTERO DELLA GIUSTIZIA
 DIPARTIMENTO PER GLI AFFARI DI GIUSTIZIA
 DIREZIONE GENERALE DELLA GIUSTIZIA PENALE
 UFFICIO I - REPARTO DATI STATISTICI E MONITORAGGIO
 CORTI DI APPELLO - PERIODO SEMESTRE: 2/2007

DISTRETTO DI CORTE D'APPELLO	CONFISCA			ORDINA CONFISCA
	CONFERMA	PARZIALE REVOCA	REVOCA	
Area Settentrionale				
BOLOGNA	0	0	0	0
BOLZANO	0	0	0	0
BRESCIA	0	0	0	0
GENOVA	0	0	1	0
MILANO	3	0	1	0
TORINO	0	0	1	0
TRENTO	0	0	0	0
TRIESTE	0	0	0	0
TOTALE	3	0	3	0
Area Centrale				
ANCONA	0	0	0	0
FIRENZE	0	0	0	0
PERUGIA	0	0	0	0
TOTALE	0	0	0	0
Area Meridionale				
AQUILA	0	1	0	0
BARI	17	5	3	0
CAMPOBASSO	0	0	0	0
CATANZARO	0	1	0	0
LECCE	4	0	0	0
NAPOLI	8	0	2	0
POTENZA	0	0	0	0
REGGIO CALABRIA	6	3	3	0
TARANTO	0	1	0	0
TOTALE	35	11	8	0
Area Insulare				
CAGLIARI	0	0	0	0
CALTANISSETTA	2	0	1	0
CATANIA	0	0	0	0
MESSINA	1	0	2	0
PALERMO	7	6	2	2
SASSARI	0	0	0	0
TOTALE	10	6	5	2
TOTALE NAZIONALE	48	17	16	2

MINISTERO DELLA GIUSTIZIA
 DIPARTIMENTO PER GLI AFFARI DI GIUSTIZIA
 DIREZIONE GENERALE DELLA GIUSTIZIA PENALE
 UFFICIO I - REPARTO DATI STATISTICI E MONITORAGGIO
 Misure di Prevenzione Personali e Patrimoniali ex L. 646/82
 CORTE SUPREMA DI CASSAZIONE - ANNO 2007

SEMESTRE	MISURE DI PREV. SOPRAVVENUTE NELL'ANNO	MISURE DI PREV. ESAURITE NELL'ANNO	NUMERO RICORRENTI	ANNULLA		ANNULLA CON RINVIO		RIGETTA IL RICORSO		DICHARA INAMMISS.	
				PERS.	PATR.	PERS.	PATR.	PERS.	PATR.	PERS.	PATR.
1/2007	123	138	143	2	2	13	9	21	23	66	47
2/2007	95	79	91	1	3	7	4	13	16	34	26
Totale Anno	218	217	234	3	5	20	13	34	39	100	73

XVI LEGISLATURA - DISEGNI DI LEGGE E RELAZIONI - DOCUMENTI

MINISTERO DELLA GIUSTIZIA
DIPARTIMENTO PER GLI AFFARI DI GIUSTIZIA
DIREZIONE GENERALE DELLA GIUSTIZIA PENALE
UFFICIO I - REPARTO DATI STATISTICI E MONITORAGGIO

Misure di Prevenzione Personali e Patrimoniali ex L. 646/82 - Tribunali - Semestre:1/2006

DISTRETTI DI CORTE D'APPELLO	PROPO- STE PEN- DENTI SEME- STRE PRECED.	PROPO- STE SOPRAV- VENUTE NEL SEME- STRE	PROPO- STE ESAURI- TE ALLA FINE DEL SEME- STRE	NUME- RO PROPO- STI	PROPO- STE RIGET- TATE O IMPRO- PONIBI- LI	MISURE DI PREVEN- ZIONE REVO- CATE	SORVE- GLIAN- ZA SPE- CIALE	SORVE- GLIAN- ZA SPE- CIALE CON DI- VIETO DI SOGG.	SORVE- GLIAN- ZA SPE- CIALE CON OB- BLIGO DI SOGG.	AMMON- TARE CAUZIONE €	SEQUE- STRO	REVO- CA SEQUE- STRO	SOSP. TEMP. BENE- DEC. LICEN- ZE	CONFI SCA	PROPO- STE PEN- DENTI FINE SEME- STRE
Area Settentrionale															
BOLOGNA	4	1	2	6	4	0	0	0	2	0	0	0	0	0	3
BOLZANO	0	0	0	0	0	0	0	0	0	0	0	0	0	0	0
BRESCIA	3	7	8	8	3	0	0	0	5	0	0	0	0	0	2
GENOVA	0	0	0	0	0	0	0	0	0	0	0	0	0	0	0
MILANO	22	6	18	18	1	0	5	0	11	40.000	0	2	0	5	10
TORINO	10	3	7	7	3	0	4	0	0	500	0	0	0	0	6
TRENTO	0	0	0	0	0	0	0	0	0	0	0	0	0	0	0
TRIESTE	0	0	0	0	0	0	0	0	0	0	0	0	0	0	0
VENEZIA	1	2	1	1	0	0	0	0	1	0	0	0	0	0	2
TOTALE	40	19	36	40	11	0	9	0	19	40.500	0	2	0	5	23
Area Centrale															
ANCONA	0	0	0	0	0	0	0	0	0	0	0	0	0	0	0
FIRENZE	1	1	2	2	2	0	0	0	0	0	0	0	0	0	0
PERUGIA	0	0	0	0	0	0	0	0	0	0	0	0	0	0	0
ROMA	2	2	2	7	1	0	0	0	6	35.000	0	1	0	2	2
TOTALE	3	3	4	9	3	0	0	0	6	35.000	0	1	0	2	2
Area Meridionale															
AQUILA	6	4	6	6	0	0	2	0	4	0	0	0	0	0	4
BARI	399	114	95	95	8	0	2	0	85	249.300	0	2	0	7	418
CAMPOMAS- SO	0	0	0	0	0	0	0	0	0	0	0	0	0	0	0
CATANZAR- O	120	54	40	40	7	0	7	0	22	115.596	0	0	0	5	134
LECCE	17	24	21	21	1	0	2	0	18	5.000	2	0	0	0	20
NAPOLI	1.366	203	225	210	80	2	0	0	94	252.100	22	10	0	23	1.346
POTENZA	0	0	0	0	0	0	0	0	0	0	0	0	0	0	0
REGGIO CALABRIA	95	46	51	63	18	0	0	0	29	47.500	6	3	0	9	90
SALERNO	75	20	31	32	5	0	1	0	26	30.000	1	0	0	2	64
TARANTO	0	0	0	0	0	0	0	0	0	0	0	0	0	0	0
TOTALE	2.078	465	469	467	119	2	14	0	278	699.496	31	15	0	46	2.076
Area Insulare															
CAGLIARI	0	0	0	0	0	0	0	0	0	0	0	0	0	0	0
CALTANIS- SETTA	46	26	43	42	12	0	4	0	24	32.500	1	0	0	2	29
CATANIA	164	116	42	43	3	0	10	0	30	47.000	0	0	0	1	238
MESSINA	37	22	31	32	11	0	0	0	21	33.600	0	0	0	3	28
PALERMO	292	91	53	53	9	0	1	0	38	63.350	0	9	0	8	330
SASSARI	0	0	0	0	0	0	0	0	0	0	0	0	0	0	0
TOTALE	539	255	169	170	35	0	15	0	113	176.450	1	9	0	14	625
TOT. NAZ.	2.660	742	678	686	168	2	38	0	416	951.446	32	27	0	67	2.726

XVI LEGISLATURA - DISEGNI DI LEGGE E RELAZIONI - DOCUMENTI

MINISTERO DELLA GIUSTIZIA
DIPARTIMENTO PER GLI AFFARI DI GIUSTIZIA
DIREZIONE GENERALE DELLA GIUSTIZIA PENALE
UFFICIO I - REPARTO DATI STATISTICI E MONITORAGGIO

Misure di Prevenzione Personali e Patrimoniali ex L. 646/82 - Tribunali - Semestre:2/2006

DISTRETTI DI CORTE D'APPELLO	PROPO- STE PEN- DENTI SEME- STRE PRECED.	PROPO- STE SOPRAV- VENUTE NEL SEME- STRE	PROPO- STE ESAURI- TE ALLA FINE DEL SEME- STRE	NUME- RO PROPO- STI	PROPO- STE RIGET- TATE O IMPRO- PONIBI- LI	MISURE DI PREVEN- ZIONE REVO- CATE	SORVE- GLIAN- ZA SPE- CIALE	SORVE- GLIAN- ZA SPE- CIALE CON DI- VIETI DI SOGG.	SORVE- GLIAN- ZA SPE- CIALE CON OB- BLIGO DI SOGG.	AMMON- TARE CAUZIONE €	SEQUE- STRO	REVO- CA SEQUE- STRO	SOSP. TEMP. BENE- DEC. LICEN- ZE	CONFI SCA	PROPO- STE PEN- DENTI FINE SEME- STRE
Area Settentrionale															
BOLOGNA	3	8	5	5	2	0	0	0	3	0	0	0	0	0	6
BOLZANO	0	0	0	0	0	0	0	0	0	0	0	0	0	0	0
BRESCIA	0	0	0	0	0	0	0	0	0	0	0	0	0	0	0
GENOVA	1	1	2	2	0	0	0	0	0	0	0	0	0	2	0
MILANO	10	7	8	8	2	0	1	0	5	25.000	0	0	0	3	9
TORINO	6	5	5	5	0	0	3	0	2	30.500	0	0	0	2	6
TRENTO	0	0	0	0	0	0	0	0	0	0	0	0	0	0	0
TRIESTE	0	0	0	0	0	0	0	0	0	0	0	0	0	0	0
VENEZIA	0	0	0	0	0	0	0	0	0	0	0	0	0	0	0
TOTALE	20	21	20	20	4	0	4	0	10	55.500	0	0	0	7	21
Area Centrale															
ANCONA	0	0	0	0	0	0	0	0	0	0	0	0	0	0	0
FIRENZE	0	2	2	2	2	0	0	0	0	0	0	0	0	0	0
PERUGIA	0	0	0	0	0	0	0	0	0	0	0	0	0	0	0
ROMA	2	4	3	12	7	0	1	0	4	0	0	0	0	0	3
TOTALE	2	6	5	14	9	0	1	0	4	0	0	0	0	0	3
Area Meridionale															
AQUILA	12	5	12	12	1	0	3	0	8	0	0	0	0	0	5
BARI	418	50	18	18	7	0	1	0	10	31.000	0	0	0	1	459
CAMPOBAS- SO	0	0	0	0	0	0	0	0	0	0	0	0	0	0	0
CATANZAR- O	51	9	7	7	0	0	5	0	2	7.580	0	0	0	0	53
LECCE	20	37	17	17	0	0	1	0	16	0	0	0	0	0	40
NAPOLI	1.033	109	149	148	60	1	0	0	56	264.000	27	2	0	13	993
POTENZA	0	0	0	0	0	0	0	0	0	0	0	0	0	0	0
REGGIO CALABRIA	90	67	41	81	19	0	0	0	31	36.500	7	0	0	4	116
SALERNO	64	19	41	41	11	0	0	0	28	21.000	1	0	0	2	42
TARANTO	0	0	0	0	0	0	0	0	0	0	0	0	0	0	0
TOTALE	1.688	296	285	324	98	1	10	0	151	360.080	35	2	0	20	1.708
Area Insulare															
CAGLIARI	0	0	0	0	0	0	0	0	0	0	0	0	0	0	0
CALTANIS- SETTA	29	34	29	29	3	0	0	0	21	19.900	3	0	0	2	34
CATANIA	251	49	26	26	9	0	3	0	14	17.000	1	0	0	2	274
MESSINA	28	11	16	19	6	0	3	0	6	18.400	1	1	0	4	23
PALERMO	330	37	48	49	5	0	2	0	34	90.132	1	5	0	13	320
SASSARI	0	0	0	0	0	0	0	0	0	0	0	0	0	0	0
TOTALE	638	131	119	123	23	0	8	0	75	145.432	6	6	0	21	651
TOT. NAZ.	2.348	454	429	481	134	1	23	0	240	561.012	41	8	0	48	2.383

XVI LEGISLATURA - DISEGNI DI LEGGE E RELAZIONI - DOCUMENTI

MINISTERO DELLA GIUSTIZIA
 DIPARTIMENTO PER GLI AFFARI DI GIUSTIZIA
 DIREZIONE GENERALE DELLA GIUSTIZIA PENALE
 UFFICIO I - REPARTO DATI STATISTICI E MONITORAGGIO
 Anno:2006

DISTRETTO DI CORTE D'APPELLO	SEQUESTRI													
	NUMERO PROVV.	Quote Part. Società	Quote Capitale Sociale	Ditta Individ.	Azienda Sociale	Terreni	Apparta- menti	Fabbrici	Altri Immobili	Titoli di Credito	Auto- veicoli	Moto- veicoli	Natanti	ALTRI BENI
Area Settentrionale														
TORINO	0	0	0	0	0	0	0	0	0	0	0	0	0	0
MILANO	0	0	0	0	0	0	0	0	16	0	0	0	0	0
BRESCIA	0	0	0	0	0	0	0	0	0	0	0	0	0	0
TRENTO	0	0	0	0	0	0	0	0	0	0	0	0	0	0
VENEZIA	0	0	0	0	0	0	0	0	0	0	0	0	0	0
TRIESTE	0	0	0	0	0	0	0	0	0	0	0	0	0	0
GENOVA	0	0	0	0	0	0	0	0	0	0	0	0	0	0
BOLOGNA	0	0	0	0	0	0	0	0	0	0	0	0	0	0
BOLZANO	0	0	0	0	0	0	0	0	0	0	0	0	0	0
TOTALE	0	0	0	0	0	0	0	0	16	0	0	0	0	0
Area Centrale														
FIRENZE	0	0	0	0	0	0	0	0	0	0	0	0	0	0
PERUGIA	0	0	0	0	0	0	0	0	0	0	0	0	0	0
ANCONA	0	0	0	0	0	0	0	0	0	0	0	0	0	0
ROMA	0	0	0	0	0	0	0	0	0	0	0	0	0	0
TOTALE	0	0	0	0	0	0	0	0	0	0	0	0	0	0
Area Meridionale														
AQUILA	0	0	0	0	0	0	0	0	0	0	0	0	0	0
CAMPOBASSO	0	0	0	0	0	0	0	0	0	0	0	0	0	0
NAPOLI	49	0	10	7	8	26	63	13	32	39	23	4	0	1
SALERNO	2	0	0	1	0	1	1	0	3	4	5	4	0	0
BARI	0	0	0	0	0	0	0	0	0	0	0	0	0	0
LECCE	2	0	0	1	1	2	2	2	1	1	1	0	0	0
POTENZA	0	0	0	0	0	0	0	0	0	0	0	0	0	0
CATANZARO	0	0	0	0	0	0	0	0	0	0	0	0	0	0
REGGIO CALABRIA	13	0	3	6	4	8	3	1	1	31	10	3	0	0
TARANTO	0	0	0	0	0	0	0	0	0	0	0	0	0	0
TOTALE	66	0	13	15	13	37	69	16	37	75	39	11	0	1
Area Insulare														
PALERMO	1	0	0	0	0	1	0	1	0	1	1	1	0	0
MESSINA	1	0	0	0	0	0	3	0	1	2	2	1	0	0
CALTANISSET TA	4	0	0	2	1	169	2	29	17	2	17	1	0	1
CATANIA	1	0	0	0	2	0	3	1	0	1	0	0	0	0
CAGLIARI	0	0	0	0	0	0	0	0	0	0	0	0	0	0
SASSARI	0	0	0	0	0	0	0	0	0	0	0	0	0	0
TOTALE	7	0	0	2	3	170	8	31	18	6	20	3	0	1
TOT. NAZ.	73	0	13	17	16	207	77	47	55	97	59	14	0	2

XVI LEGISLATURA - DISEGNI DI LEGGE E RELAZIONI - DOCUMENTI

MINISTERO DELLA GIUSTIZIA
DIPARTIMENTO PER GLI AFFARI DI GIUSTIZIA
DIREZIONE GENERALE DELLA GIUSTIZIA PENALE
UFFICIO I - REPARTO DATI STATISTICI E MONITORAGGIO
Anno 2006

DISTRETTO DI CORTE D'APPELLO	CONFISCHE													
	NUMERO PROVV.	Quote Part. Società	Quote Capitale Società	Ditta Individ.	Azienda Sociale	Terreni	Apparta- menti	Fabbric- cati	Altri Immobili	Titoli di Credito	Auto- veicoli	Moto- veicoli	Natanti	ALTRI BENI
Area Settentrionale														
BOLOGNA	0	0	0	0	0	0	0	0	0	0	0	0	0	0
BOLZANO	0	0	0	0	0	0	0	0	0	0	0	0	0	0
BRESCIA	0	0	0	0	0	0	0	0	0	0	0	0	0	0
GENOVA	2	0	0	0	0	0	0	0	8	1	0	0	0	0
MILANO	8	0	5	0	0	1	16	3	38	13	2	2	0	1
TORINO	2	0	0	0	0	2	6	1	2	6	1	1	0	0
TRENTO	0	0	0	0	0	0	0	0	0	0	0	0	0	0
TRIESTE	0	0	0	0	0	0	0	0	0	0	0	0	0	0
VENEZIA	0	0	0	0	0	0	0	0	0	0	0	0	0	0
TOTALE	12	0	5	0	0	3	22	4	40	27	4	3	0	1
Area Centrale														
ANCONA	0	0	0	0	0	0	0	0	0	0	0	0	0	0
FIRENZE	0	0	0	0	0	0	0	0	0	0	0	0	0	0
PERUGIA	0	0	0	0	0	0	0	0	0	0	0	0	0	0
ROMA	2	0	9	0	0	2	64	5	5	2	10	3	0	0
TOTALE	2	0	9	0	0	2	64	5	5	2	10	3	0	0
Area Meridionale														
AQUILA	0	0	0	0	0	0	0	0	0	0	0	0	0	0
BARI	8	0	0	1	0	2	1	3	1	6	12	3	0	1
CAMPOBASSO	0	0	0	0	0	0	0	0	0	0	0	0	0	0
CATANZARO	5	0	3	3	1	5	2	1	3	16	4	1	0	5
LECCE	0	0	0	0	0	0	0	0	0	0	0	0	0	0
NAPOLI	36	5	12	3	4	9	41	2	24	42	12	5	1	2
POTENZA	0	0	0	0	0	0	0	0	0	0	0	0	0	0
REGGIO CALABRIA	13	0	1	2	5	13	0	10	9	6	5	0	0	0
SALERNO	4	0	0	0	5	0	0	1	0	0	4	3	0	0
TARANTO	0	0	0	0	0	0	0	0	0	0	0	0	0	0
TOTALE	66	5	16	9	15	29	44	17	37	70	37	12	1	8
Area Insulare														
CAGLIARI	0	0	0	0	0	0	0	0	0	0	0	0	0	0
CALTANISSETTA	4	0	0	2	0	11	0	5	1	0	6	0	0	18
CATANIA	3	0	2	0	1	0	0	3	2	3	52	2	0	0
MESSINA	7	0	0	5	7	14	1	2	3	20	17	5	0	14
PALERMO	21	1	4	4	8	24	28	12	21	52	5	0	0	0
SASSARI	0	0	0	0	0	0	0	0	0	0	0	0	0	0
TOTALE	35	1	6	11	16	49	29	22	27	75	80	7	0	32
TOT. NAZ.	115	6	36	20	31	83	159	48	109	174	131	25	1	41

XVI LEGISLATURA - DISEGNI DI LEGGE E RELAZIONI - DOCUMENTI

MINISTERO DELLA GIUSTIZIA
DIPARTIMENTO PER GLI AFFARI DI GIUSTIZIA
DIREZIONE GENERALE DELLA GIUSTIZIA PENALE
UFFICIO I - REPARTO DATI STATISTICI E MONITORAGGIO
MISURE DI PREVENZIONE PERSONALI E PATRIMONIALI EX. L.646/82

CORTI DI APPELLO - PERIODO SEMESTRE: 1/2006

DISTRETTO DI CORTE D'APPELLO	MISURE DI PREV. PENDENTI ALLA FINE DEL SEM. PRECEDENTE	MISURE DI PREV. SOPRAVVENUTE NEL SEMESTRE	MISURE DI PREV. ESAURITE NEL SEMESTRE	MISURE DI PREV. PENDENTI ALLA FINE DEL SEMESTRE	CONFER- MA	PARZIA- LE RIFORMA	RIFORMA	DICHIARA NULLITA' DECRETO E RINVIA ATTI AL GIUDICE DI PRIMO GRADO	ACCOGLIE RICORSO P.G. E APPLICA MISU- RA DI PREVENZIONE	ALTRO
Area Settentrionale										
BOLOGNA	2	2	2	2	2	0	0	0	0	0
BOLZANO	0	0	0	0	0	0	0	0	0	0
BRESCIA	1	0	1	0	1	0	0	0	0	0
GENOVA	0	1	1	0	0	0	0	0	1	0
MILANO	20	14	21	13	10	9	0	0	2	0
TORINO	3	0	2	1	0	1	0	0	1	0
TRENTO	0	0	0	0	0	0	0	0	0	0
TRIESTE	0	0	0	0	0	0	0	0	0	0
VENEZIA	0	0	0	0	0	0	0	0	0	0
TOTALE	26	17	27	16	13	10	0	0	4	0
Area Centrale										
ANCONA	0	0	0	0	0	0	0	0	0	0
FIRENZE	1	2	0	3	0	0	0	0	0	0
PERUGIA	1	0	1	0	0	0	0	0	1	0
ROMA	7	4	3	8	2	0	1	0	0	0
TOTALE	9	6	4	11	2	0	1	0	1	0
Area Meridionale										
AQUILA	0	0	0	0	0	0	0	0	0	0
BARI	198	40	50	188	33	14	1	0	6	0
CAMPOBASSO	0	0	0	0	0	0	0	0	0	0
CATANZARO	64	28	29	63	19	2	0	1	1	0
LECCE	18	4	7	15	7	0	0	0	0	0
NAPOLI	145	99	57	187	50	4	1	0	1	0
POTENZA	0	0	0	0	0	0	0	0	0	0
REGGIO CALABRIA	125	61	90	96	57	23	1	0	5	0
SALERNO	40	20	28	32	24	2	0	1	0	0
TARANTO	29	0	11	18	11	0	0	0	0	0
TOTALE	619	252	272	599	201	45	3	2	13	0
Area Insulare										
CAGLIARI	0	6	2	4	2	0	0	0	0	0
CALTANISSETTA	70	4	13	61	9	2	0	1	0	0
CATANIA	53	31	43	41	30	12	0	0	1	0
MESSINA	30	12	15	27	14	0	0	0	0	0
PALERMO	157	73	94	136	84	5	1	0	0	0
SASSARI	0	0	0	0	0	0	0	0	0	0
TOTALE	310	126	167	269	139	19	1	1	1	0
TOT. NAZ.	964	401	470	895	355	74	5	3	19	0

XVI LEGISLATURA - DISEGNI DI LEGGE E RELAZIONI - DOCUMENTI

MINISTERO DELLA GIUSTIZIA
DIPARTIMENTO PER GLI AFFARI DI GIUSTIZIA
DIREZIONE GENERALE DELLA GIUSTIZIA PENALE
UFFICIO I - REPARTO DATI STATISTICI E MONITORAGGIO
MISURE DI PREVENZIONE PERSONALI E PATRIMONIALI EX. L.646/82

CORTI DI APPELLO - PERIODO SEMESTRE: 2/2006

DISTRETTO DI CORTE D'APPELLO	MISURE DI PREV. PENDENTI ALLA FINE DEL SEM. PRECEDENTE	MISURE DI PREV. SOPRAVVENUTE NEL SEMESTRE	MISURE DI PREV. ESAURITE NEL SEMESTRE	MISURE DI PREV. PENDENTI ALLA FINE DEL SEMESTRE	CONFER- MA	PARZIA- LE RIFORMA	RIFORMA	DICHIARA NULLITA' DECRETO E RINVIA ATTI AL GIUDICE DI PRIMO GRADO	ACCOGLIE RICORSO P.G. E APPLICA MISU- RA DI PREVENZIONE	ALTRO
Area Settentrionale										
BOLOGNA	2	1	0	3	0	0	0	0	0	0
BOLZANO	0	0	0	0	0	0	0	0	0	0
BRESCIA	0	1	1	0	1	0	0	0	0	0
GENOVA	0	0	0	0	0	0	0	0	0	0
MILANO	13	10	14	9	8	3	0	3	0	0
TORINO	1	1	1	1	0	4	0	0	0	0
TRENTO	0	0	0	0	0	0	0	0	0	0
TRIESTE	0	0	0	0	0	0	0	0	0	0
TOTALE	16	13	16	13	9	7	0	3	0	0
Area Centrale										
ANCONA	0	0	0	0	0	0	0	0	0	0
FIRENZE	2	0	2	0	1	0	0	0	0	0
PERUGIA	0	0	0	0	0	0	0	0	0	0
ROMA	8	5	3	10	2	0	0	0	0	0
TOTALE	10	5	5	10	3	0	0	0	0	0
Area Meridionale										
AQUILA	0	0	0	0	0	0	0	0	0	0
BARI	188	32	37	183	19	12	0	2	3	0
CAMPOBASSO	0	0	0	0	0	0	0	0	0	0
CATANZARO	63	29	18	73	16	1	0	1	0	0
LECCE	15	14	3	26	3	0	0	0	0	0
NAPOLI	187	44	28	233	18	6	0	0	2	0
POTENZA	0	0	0	0	0	0	0	0	0	0
REGGIO CALABRIA	96	45	58	83	38	10	0	2	5	0
SALERNO	28	13	7	34	4	1	0	0	0	0
TARANTO	18	2	9	11	7	1	0	1	0	0
TOTALE	595	179	160	643	105	31	0	6	10	0
Area Insulare										
CAGLIARI	4	2	4	2	3	0	0	0	1	0
CALTANISSETTA	61	6	16	51	8	7	0	1	0	0
CATANIA	41	23	17	47	13	2	0	0	0	0
MESSINA	27	9	9	27	9	0	0	0	0	0
PALERMO	136	40	58	118	52	1	0	0	0	0
SASSARI	0	2	2	0	2	0	0	0	0	0
TOTALE	269	82	106	245	87	10	0	1	1	0
TOT. NAZ.	890	279	287	911	204	48	0	10	11	0

MINISTERO DELLA GIUSTIZIA
DIPARTIMENTO PER GLI AFFARI DI GIUSTIZIA
DIREZIONE GENERALE DELLA GIUSTIZIA PENALE
UFFICIO I - REPARTO DATI STATISTICI E MONITORAGGIO
CORTI DI APPELLO - ANNO: 2006

DISTRETTO DI CORTE D'APPELLO	CONFISCA			ORDINA CONFISCA
	CONFERMA	PARZIALE REVOCA	REVOCA	
Area Settentrionale				
BOLOGNA	0	0	0	0
BOLZANO	0	0	0	0
BRESCIA	0	0	0	0
GENOVA	0	0	0	1
MILANO	4	0	1	0
TORINO	0	2	1	0
TRENTO	0	0	0	0
TRIESTE	0	0	0	0
VENEZIA	0	0	0	0
TOTALE	4	2	2	1
Area Centrale				
ANCONA	0	0	0	0
FIRENZE	1	0	1	0
PERUGIA	0	0	0	0
ROMA	2	2	0	0
TOTALE	3	2	1	0
Area Meridionale				
AQUILA	0	0	0	0
BARI	17	1	5	0
CAMPOBASSO	0	0	0	0
CATANZARO	9	0	1	0
LECCE	1	2	0	0
NAPOLI	10	2	2	0
POTENZA	0	0	0	0
REGGIO CALABRIA	10	14	5	0
SALERNO	6	1	0	0
TARANTO	0	0	0	0
TOTALE	53	20	13	0
Area Insulare				
CAGLIARI	0	0	0	0
CALTANISSETTA	3	2	0	0
CATANIA	2	2	0	0
MESSINA	2	0	0	0
PALERMO	26	10	3	2
SASSARI	0	0	0	0
TOTALE	33	14	3	2
TOTALE NAZIONALE	93	38	19	3

MINISTERO DELLA GIUSTIZIA
DIPARTIMENTO PER GLI AFFARI DI GIUSTIZIA
DIREZIONE GENERALE DELLA GIUSTIZIA PENALE
UFFICIO I - REPARTO DATI STATISTICI E MONITORAGGIO
Misure di Prevenzione Personali e Patrimoniali ex L. 646/82
CORTE SUPREMA DI CASSAZIONE - ANNO 2006

SEMESTRE	MISURE DI PREV. SOPRAVVENUTE NELL'ANNO	MISURE DI PREV. ESAURITE NELL'ANNO	NUMERO RICORRENTI	ANNULLA		ANNULLA CON RINVIO		RIGETTA IL RICORSO		DICHARA INAMMISS.	
				PERS.	PATR.	PERS.	PATR.	PERS.	PATR.	PERS.	PATR.
1/2006	126	148	174	3	7	16	10	22	23	66	60
2/2006	101	104	116	1	1	5	7	18	18	49	30
Totale Anno	227	252	290	4	8	21	17	40	41	115	90

XVI LEGISLATURA - DISEGNI DI LEGGE E RELAZIONI - DOCUMENTI

MINISTERO DELLA GIUSTIZIA
 DIPARTIMENTO PER GLI AFFARI DI GIUSTIZIA
 DIREZIONE GENERALE DELLA GIUSTIZIA PENALE
 UFFICIO I - REPARTO DATI STATISTICI E MONITORAGGIO

Misure di Prevenzione Personali e Patrimoniali ex L. 646/82 - Tribunali - Semestre: I/2005

DISTRETTI DI CORTE D'APPELLO	PROPO- STE PEN- DENTI SEME- STRE PRECED.	PROPO- STE SOPRAV- VENUTE NEL SEME- STRE	PROPO- STE ESAURI- TE ALLA FINE DEL SEME- STRE	NUME- RO PROPO- STI	PROPO- STE RICET- TATE O IMPRO- PONIBI- LI	MISURE DI PREVEN- ZIONE REVO- CATE	SORVE- GLIAN- ZA SPE- CIALE	SORVE- GLIAN- ZA SPE- CIALE CON DI- VIETO DI SOGG.	SORVE- GLIAN- ZA SPE- CIALE CON OB- BLIGO DI SOGG.	AMMON- TARE CAUZIONE €	SEQUE- STRO	REVO- CA SEQUE- STRO	SOSP. TEMP. BENI E DEC. LICEN- ZE	CONFI SCA	PROPO- STE PEN- DENTI FINE SEME- STRE
Area Settentrionale															
BOLOGNA	2	4	5	5	0	0	1	0	4	0	0	0	0	2	1
BOLZANO	0	0	0	0	0	0	0	0	0	0	0	0	0	0	0
BRESCIA	1	0	1	1	0	0	1	0	0	0	0	0	0	0	0
GENOVA	0	0	0	0	0	0	0	0	0	0	0	0	0	0	0
MILANO	7	51	34	35	0	0	5	0	24	55.000	3	2	0	7	24
TORINO	11	1	3	7	0	0	0	0	7	28.000	0	0	0	3	9
TRENTO	0	0	0	0	0	0	0	0	0	0	0	0	0	0	0
TRIESTE	0	0	0	0	0	0	0	0	0	0	0	0	0	0	0
VENEZIA	0	0	0	0	0	0	0	0	0	0	0	0	0	0	0
TOTALE	21	56	43	48	0	0	7	0	35	83.000	3	2	0	12	34
Area Centrale															
ANCONA	0	0	0	0	0	0	0	0	0	0	0	0	0	0	0
FIRENZE	1	5	4	5	1	0	2	0	2	2.000	0	0	0	1	2
PERUGIA	0	0	0	0	0	0	0	0	0	0	0	0	0	0	0
ROMA	9	4	12	49	41	0	1	0	7	0	0	0	0	2	1
TOTALE	10	9	16	54	42	0	3	0	9	2.000	0	0	0	3	3
Area Meridionale															
AQUILA	1	2	2	2	1	0	1	0	0	0	0	0	0	0	1
BARI	435	97	117	113	14	0	3	0	94	170.000	1	4	0	12	415
CAMPOBAS- SO	0	0	0	0	0	0	0	0	0	0	0	0	0	0	0
CATANZAR- O	76	43	55	55	14	1	1	0	31	100.766	3	0	0	10	64
LECCE	11	23	23	23	2	0	3	0	17	0	1	1	0	3	11
NAPOLI	1.358	173	207	210	99	3	0	0	58	143.000	43	7	0	14	1.324
POTENZA	0	4	4	12	7	0	1	0	4	0	0	0	0	0	0
REGGIO CALABRIA	194	51	99	137	57	0	0	0	64	134.082	8	0	0	9	146
SALERNO	91	37	10	10	1	0	0	0	9	5.000	0	0	0	0	118
TARANTO	0	2	2	2	0	0	0	0	0	0	0	0	0	2	0
TOTALE	2.166	432	519	564	195	4	9	0	277	552.848	56	12	0	50	2.079
Area Insulare															
CAGLIARI	0	0	0	0	0	0	0	0	0	0	0	0	0	0	0
CALIANIS SETTA	45	69	53	55	10	0	0	0	35	55.000	7	3	0	2	61
CATANIA	265	127	61	66	23	0	14	0	29	30.500	1	1	0	1	331
PALERMO	437	99	68	68	13	0	3	0	47	103.842	0	8	0	10	468
SASSARI	0	0	0	0	0	0	0	0	0	0	0	0	0	0	0
TOTALE	747	295	182	189	46	0	17	0	111	189.342	8	12	0	13	860
TOT. NAZ.	2.944	792	760	855	283	4	36	0	432	827.190	67	26	0	78	2.976

XVI LEGISLATURA - DISEGNI DI LEGGE E RELAZIONI - DOCUMENTI

MINISTERO DELLA GIUSTIZIA
DIPARTIMENTO PER GLI AFFARI DI GIUSTIZIA
DIREZIONE GENERALE DELLA GIUSTIZIA PENALE
UFFICIO I - REPARTO DATI STATISTICI E MONITORAGGIO

Misure di Prevenzione Personali e Patrimoniali ex L. 646/82 - Tribunali - Semestre:2/2005

DISTRETTI DI CORTE D'APPELLO	PROPO- STE PEN DENTI SEME- STRE PRECED.	PROPO- STE SOPRAV- VENUTE NEL SEME- STRE	PROPO- STE ESAURI- TE ALLA FINE DEL SEME- STRE	NUME- RO PROPO- STI	PROPO- STE RIGET- TATE O IMPRO- PONIBI- LI	MISURE DI PREVEN- ZIONE REVO- CATE	SORVE- GLIAN- ZA SPE- CIALE	SORVE- GLIAN- ZA SPE- CIALE CON DI- VIETI DI SOCC.	SORVE- GLIAN- ZA SPE- CIALE CON OB- BLIGO DI SOCC.	AMMON- TARE CAUZIONE €	SEQUE- STRO	REVO- CA SEQUE- STRO	SOSP. TEMP. BENE DEC. LICEN- ZE	CONFI SCA	PROPO- STE PEN- DENTI FINE SEME- STRE
Area Settentrionale															
BOLOGNA	2	3	1	1	0	0	0	0	0	0	0	0	0	1	4
BOLZANO	0	0	0	0	0	0	0	0	0	0	0	0	0	0	0
BRESCIA	0	4	1	1	1	0	0	0	0	0	0	0	0	0	3
GENOVA	0	4	4	5	1	0	0	0	2	0	2	0	0	2	0
MILANO	24	22	24	24	2	0	7	0	14	20.000	0	0	0	2	22
TORINO	0	2	0	0	0	0	0	0	0	0	0	0	0	0	2
TRENTO	0	0	0	0	0	0	0	0	0	0	0	0	0	0	0
TRIESTE	0	0	0	0	0	0	0	0	0	0	0	0	0	0	0
VENEZIA	0	1	1	1	1	0	0	0	0	0	0	0	0	0	0
TOTALE	26	36	31	32	5	0	7	0	16	20.000	2	0	0	5	31
Area Centrale															
ANCONA	0	0	0	0	0	0	0	0	0	0	0	0	0	0	0
FIRENZE	2	5	1	1	0	0	1	0	0	0	0	0	0	0	6
PERUGIA	0	0	0	0	0	0	0	0	0	0	0	0	0	0	0
ROMA	1	3	2	5	1	0	2	0	2	14.000	0	0	0	1	2
TOTALE	3	8	3	6	1	0	3	0	2	14.000	0	0	0	1	8
Area Meridionale															
AQUILA	6	7	7	7	0	0	7	0	0	0	0	0	0	0	6
BARI	415	28	44	47	8	0	1	0	38	120.000	1	2	0	1	399
CAMPOMAS- SO	0	0	0	0	0	0	0	0	0	0	0	0	0	0	0
CATANZAR- O	64	86	30	30	1	0	13	0	13	91.548	3	1	0	3	120
LECCE	9	18	15	15	3	0	4	0	7	0	0	0	0	2	12
NAPOLI	1.330	190	153	148	65	1	2	0	52	138.500	19	16	0	12	1.367
POTENZA	0	10	10	10	5	0	4	0	1	0	0	0	0	0	0
REGGIO CALABRIA	146	64	115	138	50	0	3	0	53	74.005	14	1	0	6	95
TARANTO	0	1	1	1	0	0	0	0	1	0	0	0	0	0	0
TOTALE	1.970	404	375	396	132	1	34	0	165	424.053	37	20	0	24	1.999
Area Insulare															
CAGLIARI	0	0	0	0	0	0	0	0	0	0	0	0	0	0	0
CALTANIS- SETTA	61	21	36	36	14	0	3	0	15	37.800	0	3	0	5	46
CATANIA	93	130	50	49	10	0	3	0	37	59.500	0	1	0	0	173
MESSINA	33	25	22	25	8	0	0	0	6	2.700	4	1	0	3	36
PALERMO	436	43	102	105	20	0	4	0	76	119.250	0	11	0	12	377
SASSARI	0	0	0	0	0	0	0	0	0	0	0	0	0	0	0
TOTALE	623	219	210	215	52	0	10	0	134	219.250	4	16	0	20	632
TOT. NAZ.	2.622	667	619	649	190	1	54	0	317	677.303	43	36	0	50	2.670

XVI LEGISLATURA - DISEGNI DI LEGGE E RELAZIONI - DOCUMENTI

MINISTERO DELLA GIUSTIZIA
 DIPARTIMENTO PER GLI AFFARI DI GIUSTIZIA
 DIREZIONE GENERALE DELLA GIUSTIZIA PENALE
 UFFICIO I - REPARTO DATI STATISTICI E MONITORAGGIO
 Anno:2005

DISTRETTO DI CORTE D'APPELLO	SEQUESTRI													
	NUMERO PROVV.	Quote Part. Società	Quote Capitale Sociale	Ditta Individ.	Azienda Sociale	Terreni	Apparta- menti	Fabbrici	Altri Immobili	Titoli di Credito	Auto- veicoli	Moto- veicoli	Nataati	ALTRI BENI
Area Settentrionale														
TORINO	0	0	0	0	0	0	0	0	0	0	0	0	0	0
MILANO	3	0	3	0	3	3	11	2	67	22	1	0	0	2
BRESCIA	0	0	0	0	0	0	0	0	0	0	0	0	0	0
TRENTO	0	0	0	0	0	0	0	0	0	0	0	0	0	0
VENEZIA	0	0	0	0	0	0	0	0	0	0	0	0	0	0
TRIESTE	0	0	0	0	0	0	0	0	0	0	0	0	0	0
GENOVA	2	0	0	0	0	0	1	0	0	8	0	0	0	0
BOLOGNA	0	0	0	0	0	0	0	0	0	0	0	0	0	0
BOLZANO	0	0	0	0	0	0	0	0	0	0	0	0	0	0
TOTALE	5	0	3	0	3	3	12	2	67	30	1	0	0	2
Area Centrale														
FIRENZE	0	0	0	0	0	0	0	0	0	0	0	0	0	0
PERUGIA	0	0	0	0	0	0	0	0	0	0	0	0	0	0
ANCONA	0	0	0	0	0	0	0	0	0	0	0	0	0	0
ROMA	0	0	0	0	0	0	0	0	0	0	0	0	0	0
TOTALE	0	0	0	0	0	0	0	0	0	0	0	0	0	0
Area Meridionale														
AQUILA	0	0	0	0	0	0	0	0	0	0	0	0	0	0
CAMPOBASSO	0	0	0	0	0	0	0	0	0	0	0	0	0	0
NAPOLI	62	6	32	13	6	29	72	14	38	29	48	17	2	11
SALERNO	0	0	0	0	0	0	0	0	0	0	0	0	0	0
BARI	2	0	0	0	0	0	0	0	0	0	3	0	0	0
LECCE	1	0	0	0	0	0	0	1	0	0	0	0	0	0
POTENZA	0	0	0	0	0	0	0	0	0	0	0	0	0	0
CATANZARO	6	0	1	3	1	3	0	1	1	14	2	0	0	0
REGGIO CALABRIA	22	0	1	16	4	37	13	9	12	14	25	4	0	7
TARANTO	0	0	0	0	0	0	0	0	0	0	0	0	0	0
TOTALE	93	6	34	32	11	69	85	25	51	57	78	21	2	18
Area Insulare														
PALERMO	0	0	0	0	0	0	0	0	0	0	0	0	0	0
MESSINA	4	0	0	1	4	3	0	0	3	0	2	1	0	0
CALTANISSET TA	7	0	0	3	0	93	1	27	13	3	8	1	0	1
CATANIA	1	0	0	0	0	0	0	1	1	0	3	1	0	0
CAGLIARI	0	0	0	0	0	0	0	0	0	0	0	0	0	0
SASSARI	0	0	0	0	0	0	0	0	0	0	0	0	0	0
TOTALE	12	0	0	4	4	96	1	28	17	3	13	3	0	1
TOT. NAZ.	110	6	37	36	18	168	98	55	135	90	92	24	2	21

XVI LEGISLATURA - DISEGNI DI LEGGE E RELAZIONI - DOCUMENTI

MINISTERO DELLA GIUSTIZIA
DIPARTIMENTO PER GLI AFFARI DI GIUSTIZIA
DIREZIONE GENERALE DELLA GIUSTIZIA PENALE
UFFICIO I - REPARTO DATI STATISTICI E MONITORAGGIO
Anno 2005

DISTRETTO DI CORTE D'APPELLO	CONFISCHE													
	NUMERO PROVV.	Quote Part. Società	Quote Capitale Sociale	Ditta Individ.	Azienda Sociale	Terreni	Apparta- menti	Fabbrici	Altri Immobili	Titoli di Credito	Auto- veicoli	Moto- veicoli	Natanti	ALTRI BENI
Area Settentrionale														
BOLOGNA	3	8	30	0	0	26	131	2	147	87	7	0	0	0
BOLZANO	0	0	0	0	0	0	0	0	0	0	0	0	0	0
BRESCIA	0	0	0	0	0	0	0	0	0	0	0	0	0	0
GENOVA	2	0	0	0	0	14	1	0	0	0	1	0	0	0
MILANO	9	0	10	1	3	1	9	2	6	49	2	0	0	2
TORINO	3	3	1	0	0	0	6	0	1	22	6	3	0	0
TRENTO	0	0	0	0	0	0	0	0	0	0	0	0	0	0
TRIESTE	0	0	0	0	0	0	0	0	0	0	0	0	0	0
VENEZIA	0	0	0	0	0	0	0	0	0	0	0	0	0	0
TOTALE	17	11	41	1	3	41	147	4	154	158	16	3	0	2
Area Centrale														
ANCONA	0	0	0	0	0	0	0	0	0	0	0	0	0	0
FIRENZE	1	0	0	0	0	0	2	2	0	0	1	0	0	0
PERUGIA	0	0	0	0	0	0	0	0	0	0	0	0	0	0
ROMA	3	0	1	1	0	13	7	1	1	10	5	2	0	0
TOTALE	4	0	1	1	0	13	9	3	1	10	6	2	0	0
Area Meridionale														
AQUILA	0	0	0	0	0	0	0	0	0	0	0	0	0	0
BARI	13	0	2	0	0	6	5	3	4	12	9	3	0	2
CAMPOBASSO	0	0	0	0	0	0	0	0	0	0	0	0	0	0
CATANZARO	13	0	0	9	5	11	1	5	2	7	5	2	0	11
LECCE	5	0	0	4	0	1	5	1	0	0	3	0	0	0
NAPOLI	26	4	6	2	5	5	31	4	25	23	22	6	1	1
POTENZA	0	0	0	0	0	0	0	0	0	0	0	0	0	0
REGGIO CALABRIA	15	0	6	1	8	8	5	2	4	0	2	1	0	23
SALERNO	0	0	0	0	0	0	0	0	0	0	0	0	0	0
TARANTO	2	0	0	0	0	0	4	0	0	14	2	0	0	2
TOTALE	74	4	14	16	18	31	51	15	35	56	43	12	1	39
Area Insulare														
CAGLIARI	0	0	0	0	0	0	0	0	0	0	0	0	0	0
CALTANISSETTA	7	8	3	3	3	22	6	7	8	22	32	2	0	11
CATANIA	1	0	0	0	1	6	2	4	0	2	1	0	0	7
MESSINA	3	0	0	0	0	0	2	0	0	0	1	0	0	0
PALERMO	22	0	11	4	3	29	25	7	64	13	6	0	0	2
SASSARI	0	0	0	0	0	0	0	0	0	0	0	0	0	0
TOTALE	33	8	14	7	7	57	35	18	72	37	40	2	0	20
TOT. NAZ.	128	23	70	25	28	142	242	40	262	261	105	19	1	61

XVI LEGISLATURA - DISEGNI DI LEGGE E RELAZIONI - DOCUMENTI

MINISTERO DELLA GIUSTIZIA
DIPARTIMENTO PER GLI AFFARI DI GIUSTIZIA
DIREZIONE GENERALE DELLA GIUSTIZIA PENALE
UFFICIO I - REPARTO DATI STATISTICI E MONITORAGGIO
MISURE DI PREVENZIONE PERSONALI E PATRIMONIALI EX. L.646/82

CORTI DI APPELLO - PERIODO SEMESTRE: 1/2005

DISTRETTO DI CORTE D'APPELLO	MISURE DI PREV. PENDENTI ALLA FINE DEL SEM. PRECEDENTE	MISURE DI PREV. SOPRAVVENUTE NEL SEMESTRE	MISURE DI PREV. ESAURITE NEL SEMESTRE	MISURE DI PREV. PENDENTI ALLA FINE DEL SEMESTRE	CONFER- MA	PARZIA- LE RIFORMA	RIFORMA	DICHIARA NULLITA' DECRETO E RINVIA ATTI AL GIUDICE DI PRIMO GRADO	ACCOGLIE RICORSO P.G. E APPLICA MISU- RA DI PREVENZIONE	ALTRO
Area Settentrionale										
BOLOGNA	0	2	0	2	0	0	0	0	0	0
BOLZANO	0	0	0	0	0	0	0	0	0	0
BRESCIA	0	0	0	0	0	0	0	0	0	0
GENOVA	0	0	0	0	0	0	0	0	0	0
MILANO	31	12	23	20	16	8	0	0	0	0
TORINO	0	2	0	2	0	0	0	0	0	0
TRENTO	0	0	0	0	0	0	0	0	0	0
TRIESTE	0	0	0	0	0	0	0	0	0	0
TOTALE	31	16	23	24	16	8	0	0	0	0
Area Centrale										
ANCONA	0	0	0	0	0	0	0	0	0	0
FIRENZE	0	0	0	0	0	0	0	0	0	0
PERUGIA	0	0	0	0	0	0	0	0	0	0
ROMA	6	4	2	8	1	1	0	0	0	0
TOTALE	6	4	2	8	1	1	0	0	0	0
Area Meridionale										
AQUILA	0	0	0	0	0	0	0	0	0	0
BARI	215	43	60	198	36	20	1	0	3	0
CAMPOBASSO	0	0	0	0	0	0	0	0	0	0
CATANZARO	42	42	15	69	10	0	0	0	1	1
LECCE	11	10	3	18	2	0	0	0	0	0
NAPOLI	96	96	62	130	51	3	2	2	2	0
POTENZA	0	0	0	0	0	0	0	0	0	0
REGGIO CALABRIA	156	51	113	94	74	24	2	1	4	0
SALERNO	42	5	13	34	8	4	1	0	0	0
TARANTO	49	5	22	32	18	4	0	0	0	0
TOTALE	611	252	288	575	199	55	6	3	10	1
Area Insulare										
CAGLIARI	0	6	3	3	1	0	0	0	2	0
CALTANISSETTA	66	27	26	67	20	6	0	0	0	0
CATANIA	38	11	15	34	11	2	0	0	1	0
MESSINA	30	13	14	29	10	0	1	1	0	0
PALERMO	133	74	56	151	49	3	0	0	1	0
SASSARI	2	1	3	0	3	0	0	0	0	0
TOTALE	269	132	117	284	94	11	1	1	4	0
TOT. NAZ.	917	404	430	891	310	75	7	4	14	1

XVI LEGISLATURA - DISEGNI DI LEGGE E RELAZIONI - DOCUMENTI

MINISTERO DELLA GIUSTIZIA
DIPARTIMENTO PER GLI AFFARI DI GIUSTIZIA
DIREZIONE GENERALE DELLA GIUSTIZIA PENALE
UFFICIO I - REPARTO DATI STATISTICI E MONITORAGGIO
MISURE DI PREVENZIONE PERSONALI E PATRIMONIALI EX. L.646/82

CORTI DI APPELLO - PERIODO SEMESTRE: 2/2005

DISTRETTO DI CORTE D'APPELLO	MISURE DI PREV. PENDENTI ALLA FINE DEL SEM. PRECEDENTE	MISURE DI PREV. SOPRAVVENUTE NEL SEMESTRE	MISURE DI PREV. ESAURITE NEL SEMESTRE	MISURE DI PREV. PENDENTI ALLA FINE DEL SEMESTRE	CONFER- MA	PARZIA- LE RIFORMA	RIFORMA	DICHIARA NULLITA' DECRETO E RINVIATA AL GIUDICE DI PRIMO GRADO	ACCOGLIE RICORSO P.G. E APPLICA MISU- RA DI PREVENZIONE	ALTRO
Area Settentrionale										
BOLOGNA	2	1	1	2	1	0	0	0	0	0
BOLZANO	0	0	0	0	0	0	0	0	0	0
BRESCIA	0	1	0	1	0	0	0	0	0	0
GENOVA	0	0	0	0	0	0	0	0	0	0
MILANO	20	18	18	20	8	9	0	1	0	0
TORINO	2	1	0	3	0	0	0	0	0	0
TRENTO	0	0	0	0	0	0	0	0	0	0
TRIESTE	0	0	0	0	0	0	0	0	0	0
VENEZIA	0	0	0	0	0	0	0	0	0	0
TOTALE	24	21	19	26	9	9	0	1	0	0
Area Centrale										
ANCONA	0	0	0	0	0	0	0	0	0	0
FIRENZE	0	1	0	1	0	0	0	0	0	0
ROMA	0	0	0	0	6	0	2	0	0	2
TOTALE	0	1	0	1	6	0	2	0	0	2
Area Meridionale										
AQUILA	0	0	0	0	0	0	0	0	0	0
BARI	198	49	49	198	31	9	3	1	4	0
CAMPBASSO	0	0	0	0	0	0	0	0	0	0
CATANZARO	69	32	27	64	19	1	1	2	0	0
LECCE	18	7	7	18	6	1	0	0	0	0
NAPOLI	130	64	49	145	40	5	0	1	1	0
POTENZA	0	0	0	0	0	0	0	0	0	0
REGGIO CALABRIA	94	75	44	125	23	16	1	2	0	0
SALERNO	34	11	5	40	3	1	0	0	1	0
TARANTO	32	11	14	29	10	1	1	0	1	0
TOTALE	575	249	195	619	132	34	6	6	7	0
Area Insulare										
CAGLIARI	3	2	5	0	5	0	0	0	0	0
CALTANISSETTA	67	19	16	70	11	5	0	0	0	0
CATANIA	34	41	22	53	16	2	1	2	0	0
MESSINA	29	8	7	30	2	1	1	0	1	0
PALERMO	151	59	53	157	44	4	0	0	0	0
SASSARI	0	0	0	0	0	0	0	0	0	0
TOTALE	284	129	103	310	78	12	2	2	1	0
TOT. NAZ.	883	400	317	956	225	55	10	9	8	2

MINISTERO DELLA GIUSTIZIA
 DIPARTIMENTO PER GLI AFFARI DI GIUSTIZIA
 DIREZIONE GENERALE DELLA GIUSTIZIA PENALE
 UFFICIO I - REPARTO DATI STATISTICI E MONITORAGGIO
 CORTI DI APPELLO - ANNO: 2005

DISTRETTO DI CORTE D'APPELLO	CONFISCA			ORDINA CONFISCA
	CONFERMA	PARZIALE REVOCA	REVOCA	
Area Settentrionale				
BOLOGNA	0	0	0	0
BOLZANO	0	0	0	0
BRESCIA	0	0	0	0
GENOVA	0	0	0	0
MILANO	3	0	0	0
TORINO	0	0	0	0
TRENTO	0	0	0	0
TRIESTE	0	0	0	0
VENEZIA	0	0	0	0
TOTALE	3	0	0	0
Area Centrale				
ANCONA	0	0	0	0
FIRENZE	0	0	0	0
PERUGIA	0	0	0	0
ROMA	4	2	0	0
TOTALE	4	2	0	0
Area Meridionale				
AQUILA	0	0	0	0
BARI	12	5	5	2
CAMPOBASSO	0	0	0	0
CATANZARO	7	1	2	1
LECCE	7	2	0	0
NAPOLI	10	1	0	0
POTENZA	0	0	0	0
REGGIO CALABRIA	11	13	3	0
SALERNO	4	1	1	0
TARANTO	2	1	0	1
TOTALE	53	24	11	4
Area Insulare				
CAGLIARI	0	0	0	0
CALTANISSETTA	1	0	0	0
CATANIA	3	1	1	0
MESSINA	6	2	0	0
PALERMO	13	9	1	0
SASSARI	0	0	0	0
TOTALE	23	12	2	0
TOTALE NAZIONALE	83	38	13	4

MINISTERO DELLA GIUSTIZIA
 DIPARTIMENTO PER GLI AFFARI DI GIUSTIZIA
 DIREZIONE GENERALE DELLA GIUSTIZIA PENALE
 UFFICIO I - REPARTO DATI STATISTICI E MONITORAGGIO
 Misure di Prevenzione Personali e Patrimoniali ex L. 646/82
 CORTE SUPREMA DI CASSAZIONE - ANNO 2005

SEMESTRE	MISURE DI PREV. SOPRAVVENUTE NELL'ANNO	MISURE DI PREV. ESAURITE NELL'ANNO	NUMERO RICORRENTI	ANNULLA		ANNULLA CON RINVIO		RIGETTA IL RICORSO		DICHIARA INAMMISS.	
				PERS.	PATR.	PERS.	PATR.	PERS.	PATR.	PERS.	PATR.
1/2005	126	170	230	4	2	13	7	35	50	104	85
2/2005	113	90	91	2	0	7	2	23	15	58	34
Totale Anno	239	260	321	6	2	20	9	58	65	162	119

XVI LEGISLATURA - DISEGNI DI LEGGE E RELAZIONI - DOCUMENTI

MINISTERO DELLA GIUSTIZIA
 DIPARTIMENTO PER GLI AFFARI DI GIUSTIZIA
 DIREZIONE GENERALE DELLA GIUSTIZIA PENALE
 UFFICIO I - REPARTO DATI STATISTICI E MONITORAGGIO

Misure di Prevenzione Personali e Patrimoniali ex L. 646/82 - Tribunali - Semestre:1/2004

DISTRETTI DI CORTE D'APPELLO	PROPO- STE PEN- DENTI SEME- STRE PRECED.	PROPO- STE SOPRAV- VENUTE NEL SEME- STRE	PROPO- STE ESAURI- TE ALLA FINE DEL SEME- STRE	NUME- RO PROPO- STI	PROPO- STE RIGET- TATE O IMPRO- PONIBI- LI	MISURE DI PREVEN- ZIONE REVO- CATE	SORVE- GLIAN- ZA SPE- CIALE	SORVE- GLIAN- ZA SPE- CIALE CON DI- VIETTO DI SOGG.	SORVE- GLIAN- ZA SPE- CIALE CON OB- BLIGO DI SOGG.	AMMON- TARE CAUZIONE €	SEQUE- STRO	REVO- CA SEQUE- STRO	SOSP. TEMP. BENI E DEC. LICEN- ZE	CONFI SCA	PROPO- STE PEN- DENTI FINE SEME- STRE
Area Settentrionale															
BOLOGNA	3	2	1	1	1	0	0	0	0	0	0	0	0	0	4
BOLZANO	0	0	0	0	0	0	0	0	0	0	0	0	0	0	0
BRESCIA	0	0	0	0	0	0	0	0	0	0	0	0	0	0	0
GENOVA	1	0	1	1	0	0	0	0	1	0	0	0	0	1	0
MILANO	30	17	26	46	9	0	5	0	10	155.000	0	0	0	11	21
TORINO	9	1	0	0	0	0	0	0	0	0	0	0	0	0	10
TRENTO	0	0	0	0	0	0	0	0	0	0	0	0	0	0	0
TRIESTE	0	0	0	0	0	0	0	0	0	0	0	0	0	0	0
VENEZIA	1	0	1	1	1	0	0	0	0	0	0	0	0	0	0
TOTALE	44	20	29	49	11	0	5	0	11	155.000	0	0	0	12	35
Area Centrale															
ANCONA	0	0	0	0	0	0	0	0	0	0	0	0	0	0	0
FIRENZE	1	0	1	1	0	0	1	0	0	0	0	0	0	0	0
PERUGIA	0	0	0	0	0	0	0	0	0	0	0	0	0	0	0
ROMA	31	4	5	13	5	0	0	0	8	1.800	1	2	0	1	30
TOTALE	32	4	6	14	5	0	1	0	8	1.800	1	2	0	1	30
Area Meridionale															
AQUILA	0	17	13	13	2	0	0	0	11	0	10	0	0	0	4
BARI	476	103	119	120	28	0	2	0	86	155.300	1	5	0	11	460
CAMPOBAS SO	0	0	0	0	0	0	0	0	0	0	0	0	0	0	0
CATANZAR O	113	89	103	103	33	2	7	0	39	45.646	13	2	0	2	99
LECCE	26	17	17	18	0	0	3	0	6	15.000	7	3	0	4	26
NAPOLI	1.221	163	178	191	86	2	0	0	62	143.000	41	11	0	11	1.306
POTENZA	0	0	0	0	0	0	0	0	0	0	0	0	0	0	0
REGGIO CALABRIA	283	57	93	228	126	0	0	0	75	150.400	9	2	0	4	247
SALERNO	55	17	5	5	0	0	0	0	5	26.500	0	1	0	2	67
TARANTO	2	0	2	8	2	0	0	0	6	10.000	0	1	0	2	0
TOTALE	2.176	463	530	686	277	4	12	0	290	545.846	81	25	0	36	2.209
Area Insulare															
CAGLIARI	0	0	0	0	0	0	0	0	0	0	0	0	0	0	0
CALTANIS SETTA	69	21	48	51	17	0	4	0	25	63.200	1	0	0	2	42
CATANIA	199	99	66	72	41	0	1	0	29	31.900	0	2	0	1	231
MESSINA	44	24	29	29	5	0	2	0	17	18.000	4	2	0	5	39
PALERMO	410	127	93	93	22	0	2	0	64	211.287	1	15	0	15	444
SASSARI	0	0	0	0	0	0	0	0	0	0	0	0	0	0	0
TOTALE	722	271	236	245	85	0	9	0	135	324.387	6	19	0	23	756
TOT. NAZ.	2.974	758	801	994	378	4	27	0	444	1.027.033	88	46	0	72	3.030

XVI LEGISLATURA - DISEGNI DI LEGGE E RELAZIONI - DOCUMENTI

MINISTERO DELLA GIUSTIZIA
DIPARTIMENTO PER GLI AFFARI DI GIUSTIZIA
DIREZIONE GENERALE DELLA GIUSTIZIA PENALE
UFFICIO I - REPARTO DATI STATISTICI E MONITORAGGIO
Misure di Prevenzione Personali e Patrimoniali ex L. 646/82 - Tribunali - Semestre:2/2004

DISTRETTI DI CORTE D'APPELLO	PROPO- STE PEN DENTI SEME- STRE PRECED.	PROPO- STE SOPRAV- VENUTE NEL SEME- STRE	PROPO- STE ESAURI- TE ALLA FINE DEL SEME- STRE	NUME- RO PROPO- STI	PROPO- STE RIGET- TATE O IMPRO- PONIBI- LI	MISURE DI PREVEN- ZIONE REVO- CATE	SORVE- GLIAN- ZA SPE- CIALE	SORVE- GLIAN- ZA SPE- CIALE CON DI- VIETI DI SOGG.	SORVE- GLIAN- ZA SPE- CIALE CON OB- BLIGO DI SOGG.	AMMON- TARE CAUZIONE €	SEQUE- STRO	REVO- CA SEQUE- STRO	SOSP. TEMP. BENE- DEC. LICEN- ZE	CONFI SCA	PROPO- STE PEN DENTI FINE SEME- STRE
Area Settentrionale															
BOLOGNA	5	1	4	4	3	0	0	0	1	0	0	0	0	1	2
BOLZANO	0	0	0	0	0	0	0	0	0	0	0	0	0	0	0
BRESCIA	1	1	2	4	1	0	3	0	0	0	0	0	0	0	0
GENOVA	0	2	0	0	0	0	0	0	0	0	0	0	0	0	2
MILANO	21	7	21	25	7	0	0	0	13	112.500	4	2	0	9	7
TORINO	9	2	0	0	0	0	0	0	0	0	0	0	0	0	11
TRENTO	0	0	0	0	0	0	0	0	0	0	0	0	0	0	0
TRIESTE	0	0	0	0	0	0	0	0	0	0	0	0	0	0	0
VENEZIA	0	0	0	0	0	0	0	0	0	0	0	0	0	0	0
TOTALE	36	13	27	33	11	0	3	0	14	112.500	4	2	0	10	22
Area Centrale															
ANCONA	0	0	0	0	0	0	0	0	0	0	0	0	0	0	0
FIRENZE	0	0	0	0	0	0	0	0	0	0	0	0	0	0	0
PERUGIA	0	0	0	0	0	0	0	0	0	0	0	0	0	0	0
ROMA	30	8	8	10	4	0	2	0	4	0	0	1	0	1	30
TOTALE	30	8	8	10	4	0	2	0	4	0	0	1	0	1	30
Area Meridionale															
AQUILA	4	4	5	5	2	0	0	0	3	0	0	0	0	0	3
BARI	483	55	103	103	9	0	2	0	85	179.100	4	3	0	9	435
CAMPOMAS- SO	0	0	0	0	0	0	0	0	0	0	0	0	0	0	0
CATANZAR- O	41	52	35	35	14	2	1	0	16	20.000	0	0	0	1	58
LECCE	30	28	23	25	0	0	2	0	20	85.000	1	0	0	8	35
NAPOLI	1.378	124	142	143	60	0	1	0	41	138.200	31	12	0	14	1.360
POTENZA	2	0	2	2	0	0	0	0	2	0	0	0	0	0	0
REGGIO CALABRIA	247	57	110	184	63	0	0	0	76	181.150	9	2	0	8	194
SALERNO	67	29	5	5	0	0	1	0	4	5.000	0	0	0	1	91
TARANTO	0	0	0	0	0	0	0	0	0	0	0	0	0	0	0
TOTALE	2.252	349	425	502	148	2	7	0	247	608.450	45	17	0	41	2.176
Area Insulare															
CAGLIARI	0	0	0	0	0	0	0	0	0	0	0	0	0	0	0
CAULANIS SETTA	42	30	27	27	9	0	0	0	16	27.300	0	1	0	2	45
CATANIA	231	83	49	51	18	0	12	1	21	31.516	1	0	0	1	265
MESSINA	42	9	19	19	5	0	0	0	12	31.000	0	1	0	4	32
PALERMO	411	119	93	93	11	0	4	0	70	166.237	0	14	0	16	437
SASSARI	0	0	0	0	0	0	0	0	0	0	0	0	0	0	0
TOTALE	726	241	188	190	43	0	16	1	119	256.053	1	16	0	23	779
TOT. NAZ.	3.044	611	648	735	206	2	28	1	384	977.003	50	36	0	75	3.007

XVI LEGISLATURA - DISEGNI DI LEGGE E RELAZIONI - DOCUMENTI

MINISTERO DELLA GIUSTIZIA
DIPARTIMENTO PER GLI AFFARI DI GIUSTIZIA
DIREZIONE GENERALE DELLA GIUSTIZIA PENALE
UFFICIO I - REPARTO DATI STATISTICI E MONITORAGGIO
Anno:2004

DISTRETTO DI CORTE D'APPELLO	SEQUESTRI													
	NUMERO PROVV.	Quote Part. Società	Quote Capitale Società	Ditta Individ.	Azienda Sociale	Terreni	Apparia- menti	Fabbric- cati	Altri Immobili	Titoli di Credito	Auto- veicoli	Moto- veicoli	Nataati	ALTRI BENI
Area Settentrionale														
TORINO	0	0	0	0	0	0	0	0	0	0	0	0	0	0
MILANO	4	0	10	0	0	2	6	0	1	26	1	1	0	7
BRESCIA	0	0	0	0	0	0	0	0	0	0	0	0	0	0
TRENTO	0	0	0	0	0	0	0	0	0	0	0	0	0	0
VENEZIA	0	0	0	0	0	0	0	0	0	0	0	0	0	0
TRIESTE	0	0	0	0	0	0	0	0	0	0	0	0	0	0
GENOVA	0	0	0	0	0	0	0	0	0	0	0	0	0	0
BOLOGNA	0	0	15	0	0	0	0	0	0	0	0	0	0	0
BOLZANO	0	0	0	0	0	0	0	0	0	0	0	0	0	0
TOTALE	4	0	25	0	0	2	6	0	1	26	1	1	0	7
Area Centrale														
FIRENZE	0	0	0	0	0	0	0	0	0	0	0	0	0	0
PERUGIA	0	0	0	0	0	0	0	0	0	0	0	0	0	0
ANCONA	0	0	0	0	0	0	0	0	0	0	0	0	0	0
ROMA	1	0	2	0	0	0	0	0	0	1	0	0	0	0
TOTALE	1	0	2	0	0	0	0	0	0	1	0	0	0	0
Area Meridionale														
AQUILA	10	0	0	0	0	8	2	1	0	3	27	0	0	0
CAMPOBASSO	0	0	0	0	0	0	0	0	0	0	0	0	0	0
NAPOLI	72	22	43	28	4	53	38	9	20	47	37	13	3	2
SALERNO	0	0	1	0	0	0	0	0	0	0	0	0	0	0
BARI	5	0	1	1	0	0	1	0	1	0	9	4	0	0
LECCE	8	2	0	6	2	16	13	1	27	11	6	1	0	0
POTENZA	0	0	0	0	0	0	0	0	0	0	0	0	0	0
CATANZARO	13	2	3	10	1	6	0	7	4	5	23	2	0	14
REGGIO CALABRIA	18	0	6	11	16	22	15	10	22	9	11	1	0	9
TARANTO	0	0	0	0	0	0	0	0	0	0	0	0	0	0
TOTALE	126	26	54	56	23	105	69	28	74	75	113	21	3	25
Area Insulare														
PALERMO	1	0	12	0	0	2	0	3	1	0	0	0	0	0
MESSINA	4	0	9	0	0	4	0	2	0	0	5	0	0	3
CALTANISSET TA	1	0	0	0	0	0	0	0	1	0	0	0	0	0
CATANIA	1	0	1	0	0	0	1	0	0	0	0	0	0	0
CAGLIARI	0	0	0	0	0	0	0	0	0	0	0	0	0	0
SASSARI	0	0	0	0	0	0	0	0	0	0	0	0	0	0
TOTALE	7	0	22	0	0	6	1	5	2	0	5	0	0	3
TOT. NAZ.	138	26	103	56	23	113	76	33	77	102	119	22	3	35

XVI LEGISLATURA - DISEGNI DI LEGGE E RELAZIONI - DOCUMENTI

MINISTERO DELLA GIUSTIZIA
DIPARTIMENTO PER GLI AFFARI DI GIUSTIZIA
DIREZIONE GENERALE DELLA GIUSTIZIA PENALE
UFFICIO 1 - REPARTO DATI STATISTICI E MONITORAGGIO
Anno 2004

DISTRETTO DI CORTE D'APPELLO	CONFISCHE													
	NUMERO PROVV.	Quote Part. Società	Quote Capitale Sociale	Ditta Individ.	Azienda Sociale	Terreni	Apparta- menti	Fabbric- cati	Altri Immobili	Titoli di Credito	Auto- veicoli	Moto- veicoli	Natanti	ALTRI BENI
Area Settentrionale														
BOLOGNA	1	4	0	0	0	13	70	1	71	50	4	0	0	0
BOLZANO	0	0	0	0	0	0	0	0	0	0	0	0	0	0
BRESCIA	0	0	0	0	0	0	0	0	0	0	0	0	0	0
GENOVA	1	0	0	0	0	0	1	0	0	3	0	0	0	1
MILANO	20	0	0	4	3	3	22	8	9	77	11	2	0	2
TORINO	0	0	0	0	0	0	0	0	0	0	0	0	0	0
TRENTO	0	0	0	0	0	0	0	0	0	0	0	0	0	0
TRIESTE	0	0	0	0	0	0	0	0	0	0	0	0	0	0
VENEZIA	0	0	0	0	0	0	0	0	0	0	0	0	0	0
TOTALE	22	4	0	4	3	16	93	9	80	130	15	2	0	3
Area Centrale														
ANCONA	0	0	0	0	0	0	0	0	0	0	0	0	0	0
FIRENZE	0	0	0	0	0	0	0	0	0	0	0	0	0	0
PERUGIA	0	0	0	0	0	0	0	0	0	0	0	0	0	0
ROMA	2	0	0	0	0	0	0	0	0	0	0	1	0	0
TOTALE	2	0	0	0	0	0	0	0	0	0	0	1	0	0
Area Meridionale														
AQUILA	0	0	0	0	0	0	0	0	0	0	0	0	0	0
BARI	20	0	0	0	4	7	6	0	7	8	35	3	0	0
CAMPBASSO	0	0	0	0	0	0	0	0	0	0	0	0	0	0
CATANZARO	3	0	0	0	0	3	1	5	2	0	0	0	0	0
LECCE	12	0	0	2	0	22	3	8	10	7	19	1	2	0
NAPOLI	25	10	0	4	10	37	48	9	22	28	19	6	0	5
POTENZA	0	0	0	0	0	0	0	0	0	0	0	0	0	0
REGGIO CALABRIA	12	1	0	3	7	10	8	7	4	36	2	0	0	0
SALERNO	3	0	0	1	4	3	2	1	1	15	14	0	0	19
TARANTO	2	0	0	1	0	0	1	0	3	2	1	0	0	0
TOTALE	77	11	0	11	25	82	69	30	49	96	90	10	2	24
Area Insulare														
CAGLIARI	0	0	0	0	0	0	0	0	0	0	0	0	0	0
CALTANISSETTA	4	0	0	3	0	2	1	1	3	31	0	0	0	0
CATANIA	2	0	0	0	0	5	4	4	0	0	0	0	0	0
MESSINA	9	0	0	0	0	54	17	14	19	13	9	1	0	2
PALERMO	31	2	0	9	5	8	16	4	16	40	10	2	0	0
SASSARI	0	0	0	0	0	0	0	0	0	0	0	0	0	0
TOTALE	46	2	0	12	5	69	38	23	38	84	19	3	0	2
TOT. NAZ.	147	17	0	27	33	167	200	62	167	310	124	16	2	29

XVI LEGISLATURA - DISEGNI DI LEGGE E RELAZIONI - DOCUMENTI

MINISTERO DELLA GIUSTIZIA
DIPARTIMENTO PER GLI AFFARI DI GIUSTIZIA
DIREZIONE GENERALE DELLA GIUSTIZIA PENALE
UFFICIO I - REPARTO DATI STATISTICI E MONITORAGGIO
MISURE DI PREVENZIONE PERSONALI E PATRIMONIALI EX. L.646/82

CORTI DI APPELLO - PERIODO SEMESTRE: 1/2004

DISTRETTO DI CORTE D'APPELLO	MISURE DI PREV. PENDENTI ALLA FINE DEL SEM. PRECEDENTE	MISURE DI PREV. SOPRAVVENUTE NEL SEMESTRE	MISURE DI PREV. ESAURITE NEL SEMESTRE	MISURE DI PREV. PENDENTI ALLA FINE DEL SEMESTRE	CONFER- MA	PARZIA- LE RIFORMA	RIFORMA	DICHIARA NULLITA' DECRETO E RINVIA ATTI AL GIUDICE DI PRIMO GRADO	ACCOGLIE RICORSO P.G. E APPLICA MISU- RA DI PREVENZIONE	ALTRO
Area Settentrionale										
BOLOGNA	1	0	1	0	1	0	0	0	0	0
BOLZANO	0	0	0	0	0	0	0	0	0	0
BRESCIA	0	0	0	0	0	0	0	0	0	0
GENOVA	0	0	0	0	0	0	0	0	0	0
MILANO	28	14	20	22	9	8	1	1	0	0
TORINO	5	1	4	2	0	2	1	0	1	0
TRENTO	0	0	0	0	0	0	0	0	0	0
VENEZIA	0	0	0	0	0	0	0	0	0	0
TOTALE	34	15	25	24	10	10	2	1	1	0
Area Centrale										
ANCONA	0	0	0	0	0	0	0	0	0	0
FIRENZE	2	0	2	0	1	0	0	0	0	0
PERUGIA	0	0	0	0	0	0	0	0	0	0
TOTALE	2	0	2	0	1	0	0	0	0	0
Area Meridionale										
AQUILA	0	0	0	0	0	0	0	0	0	0
BARI	213	53	72	194	35	24	10	1	0	2
CAMPOBASSO	0	0	0	0	0	0	0	0	0	0
CATANZARO	35	18	23	30	18	3	1	0	0	1
LECCE	1	4	0	5	0	0	0	0	0	0
NAPOLI	121	75	85	101	70	5	2	5	0	0
POTENZA	1	0	0	1	0	0	0	0	0	0
REGGIO CALABRIA	158	63	95	126	57	25	7	0	1	0
SALERNO	36	9	11	34	8	1	0	0	1	0
TARANTO	49	18	7	60	7	0	0	0	0	0
TOTALE	614	240	293	551	195	58	20	6	2	3
Area Insulare										
CAGLIARI	0	1	1	0	0	0	0	0	1	0
CALTANISSETTA	38	38	18	58	15	0	1	1	0	1
CATANIA	86	15	59	42	34	15	10	0	0	0
MESSINA	29	9	6	32	5	0	0	0	1	0
PALERMO	72	89	36	125	32	1	0	0	0	0
SASSARI	0	0	0	0	0	0	0	0	0	0
TOTALE	225	152	120	257	86	16	11	1	2	1
TOT. NAZ.	875	407	440	832	292	84	33	8	5	4

XVI LEGISLATURA - DISEGNI DI LEGGE E RELAZIONI - DOCUMENTI

MINISTERO DELLA GIUSTIZIA
DIPARTIMENTO PER GLI AFFARI DI GIUSTIZIA
DIREZIONE GENERALE DELLA GIUSTIZIA PENALE
UFFICIO I - REPARTO DATI STATISTICI E MONITORAGGIO
MISURE DI PREVENZIONE PERSONALI E PATRIMONIALI EX. L.646/82

CORTI DI APPELLO - PERIODO SEMESTRE: 2/2004

DISTRETTO DI CORTE D'APPELLO	MISURE DI PREV. PENDENTI ALLA FINE DEL SEM. PRECEDENTE	MISURE DI PREV. SOPRAVVENUTE NEL SEMESTRE	MISURE DI PREV. ESAURITE NEL SEMESTRE	MISURE DI PREV. PENDENTI ALLA FINE DEL SEMESTRE	CONFER- MA	PARZIA- LE RIFORMA	RIFORMA	DICHIARA NULLITA' DECRETO E RINVIA ATTI AL GIUDICE DI PRIMO GRADO	ACCOGLIE RICORSO P.G. E APPLICA MISU- RA DI PREVENZIONE	ALTRO
Area Settentrionale										
BOLOGNA	0	0	0	0	0	0	0	0	0	0
BOLZANO	0	0	0	0	0	0	0	0	0	0
BRESCIA	0	0	0	0	0	0	0	0	0	0
GENOVA	0	0	0	0	0	0	0	0	0	0
MILANO	28	19	16	31	9	4	1	1	1	0
TORINO	2	0	2	0	1	1	0	0	0	0
TRENTO	0	0	0	0	0	0	0	0	0	0
TRIESTE	0	0	0	0	0	0	0	0	0	0
TOTALE	30	19	18	31	10	5	1	1	1	0
Area Centrale										
ANCONA	0	0	0	0	0	0	0	0	0	0
FIRENZE	0	1	1	0	0	0	0	0	0	0
PERUGIA	0	0	0	0	0	0	0	0	0	0
ROMA	8	1	3	6	3	0	0	0	0	0
TOTALE	8	2	4	6	3	0	0	0	0	0
Area Meridionale										
BARI	194	44	23	215	11	10	0	0	1	0
CAMPOBASSO	0	0	0	0	0	0	0	0	0	0
CATANZARO	24	23	5	42	4	1	0	0	0	0
LECCE	5	8	2	11	1	0	0	0	1	0
NAPOLI	101	74	79	96	61	2	6	1	5	0
POTENZA	1	0	0	1	0	0	0	0	0	0
REGGIO CALABRIA	126	71	41	156	25	10	1	0	2	0
SALERNO	33	10	1	42	1	0	0	0	0	0
TARANTO	60	4	15	49	10	0	3	0	2	0
TOTALE	544	234	166	612	113	23	10	1	11	0
Area Insulare										
CAGLIARI	0	0	0	0	0	0	0	0	0	0
CALTANISSETT A	58	23	15	66	11	3	2	0	0	1
CATANIA	42	14	18	38	10	5	0	0	0	0
MESSINA	32	10	12	30	6	2	1	0	1	0
PALERMO	125	72	36	161	28	3	0	0	1	0
SASSARI	0	0	0	0	0	0	0	0	0	0
TOTALE	257	119	81	295	55	13	3	0	2	1
TOT. NAZ.	839	374	269	944	181	41	14	2	14	1

MINISTERO DELLA GIUSTIZIA
DIPARTIMENTO PER GLI AFFARI DI GIUSTIZIA
DIREZIONE GENERALE DELLA GIUSTIZIA PENALE
UFFICIO I - REPARTO DATI STATISTICI E MONITORAGGIO
CORTI DI APPELLO - ANNO: 2004

DISTRETTO DI CORTE D'APPELLO	CONFISCA			ORDINA CONFISCA
	CONFERMA	PARZIALE REVOCA	REVOCA	
Area Settentrionale				
BOLOGNA	0	0	0	0
BOLZANO	0	0	0	0
BRESCIA	0	0	0	0
GENOVA	0	0	0	0
MILANO	1	0	2	0
TORINO	0	0	1	0
TRENTO	0	0	0	0
TRIESTE	0	0	0	0
VENEZIA	0	0	0	0
TOTALE	1	0	3	0
Area Centrale				
ANCONA	0	0	0	0
FIRENZE	2	0	0	0
PERUGIA	0	0	0	0
ROMA	0	2	1	0
TOTALE	2	2	1	0
Area Meridionale				
AQUILA	0	0	0	0
BARI	9	8	7	0
CAMPOBASSO	0	0	0	0
CATANZARO	1	0	1	1
LECCE	0	0	0	0
NAPOLI	8	2	4	0
POTENZA	0	0	0	0
REGGIO CALABRIA	15	7	5	0
SALERNO	3	0	0	0
TARANTO	0	0	0	0
TOTALE	36	17	17	1
Area Insulare				
CAGLIARI	0	0	0	0
CALTANISSETTA	0	0	0	1
CATANIA	2	1	4	0
MESSINA	2	1	2	0
PALERMO	14	10	4	0
SASSARI	0	0	0	0
TOTALE	18	12	10	1
TOTALE NAZIONALE	57	31	31	2

MINISTERO DELLA GIUSTIZIA
DIPARTIMENTO PER GLI AFFARI DI GIUSTIZIA
DIREZIONE GENERALE DELLA GIUSTIZIA PENALE
UFFICIO I - REPARTO DATI STATISTICI E MONITORAGGIO
Misure di Prevenzione Personali e Patrimoniali ex L. 646/82
CORTE SUPREMA DI CASSAZIONE - ANNO 2004

SEMESTRE	MISURE DI PREV. SOPRAVVENUTE NELL'ANNO	MISURE DI PREV. ESAURITE NELL'ANNO	NUMERO RICORRENTI	ANNULLA		ANNULLA CON RINVIO		RIGETTA IL RICORSO		DICHARA INAMMISS.	
				PERS.	PATR.	PERS.	PATR.	PERS.	PATR.	PERS.	PATR.
1/2004	140	139	174	2	0	12	1	47	20	86	32
2/2004	100	68	88	0	0	9	2	16	28	23	24
Totale Anno	240	207	262	2	0	21	3	63	48	109	56

