

# SENATO DELLA REPUBBLICA

XVI LEGISLATURA

Doc. XV

n. 100

## RELAZIONE DELLA CORTE DEI CONTI

### AL PARLAMENTO

*sulla gestione finanziaria degli Enti sottoposti a controllo  
in applicazione della legge 21 marzo 1958, n. 259*

**ISTITUTO NAZIONALE DI GEOFISICA E VULCANOLOGIA  
(INGV)**

**(Esercizi dal 1999 al 2007)**

---

Comunicata alla Presidenza il 3 giugno 2009

---

Volume II

PAGINA BIANCA

**INDICE****VOLUME I**

Determinazione della Corte dei conti n. 31/2009 del 15 maggio 2009 .....	Pag.	5
Relazione sul risultato del controllo eseguito sulla gestione finanziaria dell'Istituto nazionale di geofisica e vulcanologia (INGV) per gli esercizi dal 1999 al 2007 .....	»	9
 <i>DOCUMENTI ALLEGATI</i>		
<i>Esercizio 1999:</i>		
Relazione del Presidente .....	»	55
Bilancio consuntivo .....	»	173
Relazione del Collegio dei revisori .....	»	327
 <i>Esercizio 2000:</i>		
Relazione del Presidente .....	»	339
Bilancio consuntivo .....	»	439
Relazione del Collegio dei revisori .....	»	597
 <i>Esercizio 2001:</i>		
Relazione del Presidente .....	»	609
Bilancio consuntivo .....	»	635
Relazione del Collegio dei revisori .....	»	839
 <i>Esercizio 2002:</i>		
Relazione del Presidente .....	»	851
Bilancio consuntivo .....	»	871
Relazione del Collegio dei revisori .....	»	1091

**VOLUME II***Esercizio 2003:*

Relazione del Presidente .....	Pag.	9
Bilancio consuntivo .....	»	25
Relazione del Collegio dei revisori .....	»	275

*Esercizio 2004:*

Relazione del Presidente .....	»	291
Bilancio consuntivo .....	»	307
Relazione del Collegio dei revisori .....	»	561

*Esercizio 2005:*

Relazione del Presidente .....	»	577
Bilancio consuntivo .....	»	595
Relazione del Collegio dei revisori .....	»	723

*Esercizio 2006:*

Relazione del Presidente .....	»	735
Bilancio consuntivo .....	»	755
Relazione del Collegio dei revisori .....	»	851

*Esercizio 2007:*

Relazione del Presidente .....	»	867
Bilancio consuntivo .....	»	883
Relazione del Collegio dei revisori .....	»	1095

ISTITUTO NAZIONALE DI GEOFISICA E VULCANOLOGIA  
(I.N.G.V.)

---

# BILANCIO D'ESERCIZIO 2003

PAGINA BIANCA

Il Presidente

Prot. n. 4164/50/21

Al MIUR  
 Dipartimento per la programmazione,  
 il coordinamento e gli affari economici  
 Servizio per lo sviluppo e  
 potenziamento delle attività di ricerca  
 Ufficio I  
 P.le Kennedy  
 ROMA

Al Ministero dell'Economia e delle Finanze  
 Dipartimento della Ragioneria generale dello Stato  
 Ispettorato generale di Finanza  
 Ufficio II  
 Via XX Settembre  
 ROMA

Alla Corte dei Conti  
 Sezione controllo enti  
 Via Baiamonti, 25  
 ROMA

Ai Membri del Collegio  
 dei Revisori dei Conti  
 LL.SS.

Ai Membri del Servizio di  
 valutazione e controllo strategico  
 LL.SS.

C. N. T. I. I. N. T. I. 17 GIU. 2004 Prot. n. 2915 Fasc. 346
---

Oggetto: Conto consuntivo dell'esercizio finanziario 2003.

Si trasmette, ai sensi dell'art. 33, comma 5, del Regolamento per l'amministrazione, la contabilità e la finanza dell'INGV, la Delibera del Consiglio direttivo n. 5.1.3.04/A del 29/4/'04, con la quale è stato adottato il Conto consuntivo dell'esercizio finanziario 2003 di cui alle tabelle, alle relazioni e alle documentazioni varie allegate alla Delibera stessa e con essa fascicolate.

Del fascicolo fa parte anche la Delibera del Consiglio direttivo n. 5.1.3.04/B di pari data, con la quale si è provveduto a riaccertare i residui attivi e passivi alla data del 1/1/'03.

Il fascicolo contiene, in particolare, la relazione del Presidente e il parere del Collegio dei Revisori dei Conti dell'Istituto.

Cordiali saluti.

Roma, 30/4/'04.

Collo Parente  
 Martinielli

Enzo Boschi

Delibera n. 5.1.3.04/A

Allegato A al Verbale n. 03/2004

Oggetto: conto consuntivo dell'esercizio finanziario 2003.

#### IL CONSIGLIO DIRETTIVO

- Visto il Regolamento di amministrazione, contabilità e finanza e, in particolare, il Capo VI, concernente il Conto consuntivo;
- viste le risultanze contabili dell'esercizio finanziario 2003 e i relativi atti;
- vista la relazione illustrativa del Presidente;
- vista la relazione del Collegio dei Revisori dei Conti,

#### DELIBERA

è approvato il Conto consuntivo dell'esercizio finanziario 2003 nella formulazione che risulta dalla documentazione allegata alla presente Delibera della quale costituisce parte integrante.

Roma, 29/4/'04

IL PRESIDENTE  
(Prof. Enzo BOSCHI)





## RELAZIONE DEL PRESIDENTE

PAGINA BIANCA

CONTO CONSUNTIVO DELL'ESERCIZIO FINANZIARIO 2003 RELAZIONE ILLUSTRATIVA
--

### § 1 - NOTIZIE GENERALI

Con l'esercizio finanziario 2003 si è concluso il primo triennio di attività dell'Istituto Nazionale di Geofisica e Vulcanologia. Il lungo e complesso processo costitutivo dell'INGV, previsto dal decreto legislativo 29 settembre 1999, n. 381 e avviatosi in data 10/1/'01, si è definitivamente concluso e il nuovo Ente è stato finalmente messo in condizione di operare a regime.

Il Conto consuntivo dell'esercizio finanziario 2003 è stato redatto in base al Regolamento per l'amministrazione, la contabilità e la finanza dell'Istituto Nazionale di Geofisica e Vulcanologia, emanato in data 21/12/'00 e pubblicato sulla Gazzetta Ufficiale n. 4 del 5/1/'01 (da ora in poi: Regolamento).

La gestione si è svolta sulla base del Bilancio di previsione adottato dal Consiglio Direttivo dell'INGV con Delibera n. 5.2.7.02 del 20/12/'02 e delle variazioni di Bilancio di cui alla Delibera CD n. 5.1.5.03 del 27/11/'03.

Se sul piano più squisitamente contabile, il Conto consuntivo espone un avanzo di amministrazione al termine dell'esercizio di € 10.699.396,27, una successiva e più approfondita analisi ridimensiona fortemente tale risultato positivo.

Concorrono, infatti, a formare l'avanzo contabile:

- le somme a destinazione vincolata che non è stato possibile impegnare per motivi tecnici entro il termine dell'esercizio per un totale di € 4.409.048,80 (Contratti UE, Assegnazioni ENEA per la realizzazione del PNRA, Contratti, Convenzioni e Accordi di programma con CNR, ASI, ENEA, Ministero Ambiente, Ministero Politiche agricole, Ministero Difesa, Ministero Esteri, Regioni, Università e terzi, Progetti speciali finanziati ovvero cofinanziati dal MIUR, Assegnazioni MIUR per Firenze 2004); per la esplicitazione delle poste contabili relative a tali fondi a destinazione vincolata, si rinvia al prospetto allegato alla presente relazione (ALL. 1);
- i fondi ProCiv destinati ai Funzionari delegati per il completamento del Programma - quadro 2000 - 2002 dei Gruppi nazionali (protrattosi per tutto il 2003) e per le attività connesse all'emergenza vulcanica di Stromboli e all'emergenza geochimica di Panarea, per un totale di € 2.551.895,44; per la esplicitazione delle poste contabili relative a tali fondi a destinazione vincolata, si rinvia al prospetto allegato alla presente relazione (ALL. 2).

Al netto delle predette poste, l'effettiva economia di gestione, pertanto, si riduce a € 3.738.452,03.

Così rideterminato, l'avanzo di amministrazione al 31/12/'03 può essere applicato al Bilancio di previsione per l'esercizio 2004, essendo destinato per € 2.619.664,92 alla reintegrazione dei fondi a disposizione dei Funzionari delegati, per i motivi più avanti rappresentati, e per € 1.118.787,11 alla costituzione del fondo di riserva.

Nel Conto consuntivo in discorso, sono regolarmente esposte le risultanze contabili relative alla gestione delle Sezioni istituzionali di Milano, Palermo e Catania e alla gestione del GNDT e del GNV, tramite il meccanismo della rendicontazione da parte dei Funzionari delegati.

Per la esplicitazione delle poste contabili relative ai fondi a disposizione dei Funzionari delegati, si rinvia al prospetto allegato alla presente relazione (ALL. 3).

Per quanto concerne, invece, la gestione della Sezione di Napoli - Osservatorio vesuviano, essa si è svolta autonomamente sulla base dei contributi erogati dall'Amministrazione centrale a gravare su n. 3 appositi capitoli di spesa ricompresi rispettivamente nelle Catt. II - "Oneri per il personale in servizio" (Cap. 110213, ammontare dei trasferimenti: € 4.297.500,00), IV - "Spese per l'acquisto di beni e servizi" (Cap. 110430, ammontare dei trasferimenti: € 1.173.500,00) e XV - "Acquisizione di immobilizzazioni tecniche" (Cap. 141605, ammontare dei trasferimenti: € 560.000,00).

Il Conto consuntivo relativo a tale gestione, pure redatto in base al Regolamento, è allegato al presente documento.

Nella tabella che segue, tuttavia, si è provveduto a sommare i dati essenziali dei due documenti contabili, al fine di riepilogare la situazione amministrativa complessiva dell'INGV al termine dell'esercizio 2003.

	INGV	OV (BIL. SOLA CASSA)	TOTALE
<i>Consistenza della cassa al 1/1/'03</i>	16.782.325,09	2.245.469,79	19.027.794,88
Riscossioni '03			
in c/competenza	68.757.281,67	7.112.960,66	75.870.242,33
in c/residui	7.052.780,76		7.052.780,76
Pagamenti '03			
in c/competenza	62.808.939,42	8.707.394,91	71.516.334,33
in c/residui	13.486.010,59		13.486.010,59
<i>Consistenza della cassa al 31/12/'03</i>	16.297.437,51	651.035,54	16.948.473,05
Residui attivi al 31/12/'03			
di esercizi precedenti	11.164.403,56		11.164.403,56
dell'esercizio	9.439.176,26		9.439.176,26
Residui passivi al 31/12/'03			
di esercizi precedenti	7.173.203,05		7.173.203,05

dell'esercizio	19.028.418,01		19.028.418,01
Avanzo di amministraz. al 31/12/'03	10.699.396,27	651.035,54	11.350.431,81

Anche per l'avanzo registratosi al termine della gestione 2003 dell'OV valgono le considerazioni formulate in precedenza: rilevanti quote dell'avanzo sono costituite da somme a destinazione vincolata (fondi finalizzati MIUR, UE, Regione Campania, ecc.).

## § 2 - GESTIONE DI COMPETENZA

Il Conto consuntivo dell'esercizio finanziario 2003 espone un disavanzo di competenza di € 3.640.899,50; infatti, di fronte a entrate accertate per € 78.196.457,93, sono state impegnate spese per € 81.837.357,43.

Considerando, tuttavia, in aggiunta alle entrate 2003, l'avanzo di amministrazione al 31/12/'02, accertato in € 12.619.794,77, il disavanzo viene ripianato e si registra un risultato attivo pari € 8.978.895,27.

Per quanto concerne le partite di giro, il totale di quelle accertate risulta pari al totale di quelle impegnate (€ 9.086.713,12).

Rispetto alle previsioni definitive 2003 che prospettavano il pareggio di bilancio, l'avanzo di competenza è stato provocato dalle seguenti variazioni nelle entrate e nelle uscite:

Minori accertamenti	(-) €	3.160.992,31
Minori impegni	(+) €	<u>12.139.887,58</u>
Avanzo di competenza	(+) €	8.978.895,27

Il predetto avanzo di competenza, inoltre, sommato algebricamente alle variazioni positive dei residui attivi (+ € 134.642,38), alle variazioni negative dei residui passivi (+ € 1.946.578,23), alle variazioni positive dei residui passivi (- € 248.110,35), alle variazioni negative dei residui attivi (- € 112.609,26), delle quali si dirà in seguito, costituisce l'avanzo di amministrazione al termine dell'esercizio '03 di € 10.699.396,27, del quale pure si dirà in seguito.

Mentre l'andamento degli accertamenti ha sostanzialmente rispettato le previsioni, gli impegni sono risultati sensibilmente inferiori rispetto alle previsioni; i minori impegni riguardano per la maggior parte le somme a destinazione vincolata che non è stato possibile impegnare per motivi tecnici entro il termine dell'esercizio; i Direttori - Funzionari delegati delle Sezioni di Milano, Palermo e Catania e dei Gruppi nazionali, inoltre, sono stati costretti a una sorta di risparmio forzoso poiché, a seguito dell'incertezza dei finanziamenti (la ripartizione del Fondo ex art. 7 decreto legislativo n. 204/'98, con l'auspicato sensibile aumento del contributo ordinario a favore

dell'INGV, è intervenuta solo nel mese di ottobre) si è preferito alimentare i loro fondi solo per il 50% delle assegnazioni previste per il 2003, invitandoli a rinviare importanti investimenti tecnologici già programmati all'esercizio successivo nell'ambito del quale le economie in tal modo realizzate, si sommeranno alle assegnazioni 2004.

#### Accertamenti

Gli accertamenti, che ammontano a un totale di € 78.196.457,93, riguardano per € 47.157.563,00 le entrate correnti da trasferimenti attivi, per € 20.959.670,83 le entrate correnti da contratti attivi, per € 316.761,93 le entrate correnti da prestazione di servizi, per € 378.587,70 le altre entrate correnti, per € 297.161,35 le entrate in conto capitale e per € 9.086.713,12 le partite di giro.

Le entrate correnti che, quindi, ammontano a complessivi € 68.812.583,46, sono costituite da:

- i contributi MIUR per il 2003 per un totale di € 29.339.058,00, così suddivisi:
  - € 24.150.00,00 dal MIUR per contributo ordinario '03 (CAP. 010101)
  - € 500.000,00 dal MIUR per contributo destinato a Firenze 2004 (CAP. 020502)
  - € 3.397.916,00 dal MIUR per contributo OV '03 (CAP. 010103)
  - € 1.291.142,00 dal MIUR per contributo ex L. n. 61/'98 (CAP. 010102);
- i contributi ProCiv per il 2003 per un totale di € 18.549.886,74, così suddivisi:
  - € 8.785.448,74 dal Dipartimento ProCiv per corrispettivo III anno Convenzione '01 - '03 (CAP. 010201)
  - € 3.925.072,00 dal Dipartimento ProCiv per corrispettivo III anno Convenzione '01 - '03 destinato ad attività GNDT e GNV (CAP. 020503)
  - € 5.839.366,00 dal Dipartimento ProCiv per corrispettivo Convenzione "Stromboli - Panarea" (CAPP. 010201 e 020503);
- il contributo della Regione siciliana previsto per il 2003 dall'Accordo di programma per la gestione del sistema "POSEIDON", per un totale di € 3.098.741,39 (CAP. 010201);
- i fondi finalizzati alla realizzazione delle attività previste da Contratti UE, Assegnazioni ENEA per il PNRA, Contratti, Convenzioni e Accordi di programma con CNR, ASI, ENEA, Ministero Ambiente, Ministero Politiche

agricole, Ministero Difesa, Ministero Esteri, Regioni, Università e terzi e Progetti speciali finanziati ovvero cofinanziati dal MIUR, per un totale di € 16.851.360,76 (per il dettaglio, si veda ancora l'ALL. 1);

- i ricavi dalla vendita di pubblicazioni scientifiche, per un totale di € 1.781,69 (CAP. 040801);
- i realizzi per la cessione di beni in permuta, per un totale € 16.180,00 (CAP. 040802);
- gli interessi attivi pari a € 3,03 (CAP. 040901) e relativi al sottoconto fruttifero del conto n. 130637 intestato all'Istituto presso la Banca d'Italia - Tesoreria provinciale dello Stato - Sezione di Roma;
- i recuperi diversi pari a € 338.184,67 (CAP. 041001) e relativi, tra l'altro, oltre alle voci concernenti la restituzione dei prestiti concessi al Personale nel '03 a valere sul Fondo Assistenza e al rimborso da parte del Personale delle spese per telefonate non di servizio effettuate dal centralino dell'Istituto, alcune poste correttive di operazioni su estero;
- le entrate eventuali pari a € 22.438,31 (CAP. 041101) e relative prevalentemente all'introito di indennizzi assicurativi.

Le entrate in conto capitale sono costituite da:

- la liquidazione da parte dell'INA della polizza relativa all'accantonamento dell'indennità di anzianità spettante a un dipendente cessato dal servizio nel corso del 2003 per un importo di € 82.975,12 (CAP. 061701);
- il recupero di anticipazioni a breve termine effettuate ad alcuni dipendenti ovvero a terzi, per un totale di € 180.843,08 (CAP. 061703), come si evince dal prospetto allegato alla presente relazione (ALL. 3);
- il ritiro di depositi cauzionali, per un totale di € 33.343,15 (CAP. 061705), come si evince dal prospetto allegato alla presente relazione (ALL. 4).

A tali accertamenti bisogna aggiungere le entrate aventi natura di partite di giro, pari a € 9.086.713,12.

Se si escludono le partite di giro, è possibile calcolare che i fondi "esterni" costituiscono ormai oltre il 30% delle entrate dell'Ente.

## Impegni

Gli impegni, che ammontano a un totale di € 81.837.357,43, riguardano per € 41.212.762,98 le spese correnti per le attività istituzionali, per € 27.028.461,17 le spese correnti per progetti di ricerca, per € 301.040,38 le spese correnti per servizi a terzi, per € 4.208.379,78 le spese in conto capitale e per € 9.086.713,12 le partite di giro.

Per quanto concerne le spese correnti che, quindi, ammontano a complessivi € 68.542.265,34, in considerazione della loro classificazione particolarmente dettagliata prevista dal Regolamento, si rinvia senz'altro ai prospetti del rendiconto finanziario per l'illustrazione di tali voci di uscita; ci si limita, in questa sede, a osservare che le spese per il Personale (CAT. II, € 28.114.929,73) costituiscono oltre il 40 % del totale delle spese correnti e oltre il 65% delle spese correnti per le attività istituzionali.

Per quanto concerne la fornitura di beni e servizi, sono state osservate le disposizioni normative di cui all'art. 24 della legge finanziaria 2003, così come modificate dall'art. 5 del D.L. 24/6/'03, n. 143, convertito, con modificazioni, in L. 1/8/'03, n. 212. In materia, in particolare, è stata emanata la Circolare n. 1/2003 - prot. n. 1067 del 31/3/'03.

Le spese in conto capitale sono costituite da:

- le immobilizzazioni tecniche per complessivi € 3.815.141,60, così ripartiti:
  - € 2.930.761,89 per l'acquisto di impianti, attrezzature scientifiche e macchinari, nel quadro del graduale potenziamento e aggiornamento tecnologico delle reti geofisiche nazionali e dei Centri Elaborazione Dati (CAP. 141601),
  - € 141.202,91 per l'acquisto di testi e pubblicazioni scientifiche per le Biblioteche (CAP. 141602),
  - € 153.976,80 per l'acquisto di mobili e macchine d'ufficio (CAP. 141604),
  - € 29.200,00 per l'acquisto di automezzi speciali (CAP. 141603),
  - € 560.000,00 per trasferimenti alla Sezione di Napoli - OV finalizzati a investimenti tecnologici;
- la effettuazione di anticipazioni a breve termine per € 180.843,08 (CAP. 141703) e la costituzione di depositi cauzionali per € 33.343,15 (CAP. 141705) delle quali si è detto a proposito dei corrispondenti capitoli d'entrata (si veda ancora l'ALL. 4);
- la liquidazione della indennità di anzianità spettante ai dipendenti cessati dal servizio nel corso del 2003 per un importo di € 179.051,95 (CAP. 141801).

A tali impegni bisogna aggiungere le uscite aventi natura di partite di giro, pari a € 9.086.713,12.



Per quanto concerne la fornitura di beni e servizi, sono state osservate le disposizioni normative di cui all'art. 24 della legge finanziaria 2003, così come modificate dall'art. 5 del D.L. 24/6/'03, n. 143, convertito, con modificazioni, in L. 1/8/'03, n. 212. In materia, in particolare, è stata emanata la Circolare n. 1/2003 - prot. n. 1067 del 31/3/'03.

In alcuni casi si è verificato il fenomeno di impegni assunti oltre lo stanziamento di bilancio di singoli capitoli: trattasi, comunque, di poche eccezioni riferibili a spese per partite di giro, spese aventi natura analoga alle partite di giro e situazioni rientranti nella fattispecie di cui all'art. 23, comma 4, punto 4) del Regolamento di amministrazione, contabilità e finanza.

### § 3 - GESTIONE DEL RESIDUI

Al 1/1/'03 i residui attivi ammontavano a € 18.195.151,20; nel corso dell'esercizio ne sono stati riscossi per € 7.052.780,76, mentre ne restano da riscuotere per € 11.164.403,56, per un totale di € 18.217.184,32 superiore di € 22.033,12 al predetto ammontare iniziale.

L'importo di € 22.033,12 costituisce la somma algebrica delle seguenti voci:

- variazioni positive dei residui attivi: € 134.642,38,
- variazioni negative dei residui attivi: € 112.609,26.

Al 1/1/'03 i residui passivi ammontavano a € 22.357.681,52; nel corso dell'esercizio ne sono stati pagati per € 13.486.010,59, mentre ne restano da pagare per € 7.173.203,05, per un totale di € 20.659.213,64 inferiore di € 1.698.467,88 al predetto ammontare iniziale.

L'importo di € 1.698.467,88 costituisce la somma algebrica delle seguenti voci:

- variazioni positive dei residui passivi: € 248.110,35,
- variazioni negative dei residui passivi: € 1.946.578,23.

Circa le variazioni negative dei residui attivi, si chiarisce che tali insussistenze attive derivano sostanzialmente dalla più esatta definizione dei crediti nei confronti del PNRA alla luce della recente costituzione del Consorzio per la realizzazione del PNRA al quale l'INGV aderisce per effetto del DM 27/2/'02.

Circa le variazioni positive dei residui passivi, si chiarisce che tali sopravvenienze passive riguardano sostanzialmente le uscite aventi natura di partite di giro.

Sia per i residui attivi che per quelli passivi, comunque, si è provveduto, sulla base di quanto esposto e ai sensi del Regolamento, alla prescritta rideterminazione con Delibera consiliare adottata contestualmente a quella di approvazione del Conto consuntivo in discorso.

#### § 4 - GESTIONE DI CASSA

La gestione di cassa dell'esercizio finanziario 2003 si chiude con un avanzo di cassa di € 16.297.437,51; infatti, di fronte a riscossioni per € 92.592.877,92 (comprensivi del fondo iniziale di cassa '03 pari a 16.782.325,09) figurano pagamenti per € 76.294.950,01, come si evince anche dal prospetto allegato alla presente relazione (ALL. 5).

Rispetto alle previsioni si è registrato un avanzo di cassa maggiore di € 4.035.665,03 (al 31/12/'03 era previsto un avanzo di cassa di € 12.261.772,48). Tale sensibile scostamento positivo è stato provocato dalle seguenti variazioni nelle riscossioni e nei pagamenti:

Maggiori riscossioni	(+) €	8.778.509,60
Maggiori pagamenti	(+) €	<u>4.742.844,57</u>
Scostamento positivo	(+) €	4.035.665,03

L'avanzo di cassa di € 16.297.437,51, che va a costituire il fondo iniziale di cassa 2004, risulta dall'estratto alla data del 31/12/'03 del conto n. 130637 intestato all'Istituto c/o la Banca d'Italia - Tesoreria Provinciale dello Stato - Sezione di Roma, sui due sottoconti del quale affluiscono tutte le entrate dell'Ente ai sensi delle norme in vigore in materia, come confermato dal Monte dei Paschi di Siena - Ag. n. 15 - Roma, istituto cassiere dell'Istituto con nota del 15/1/2005 ricompresa nell'ALL. 5.

#### § 5 - SITUAZIONE AMMINISTRATIVA

La situazione amministrativa al 31/12/'03 espone, invece, un avanzo pari a € 10.699.396,27.

Così rideterminato, tale avanzo va applicato all'esercizio finanziario 2004 nel quale verrà utilizzato per costituire ovvero integrare la dotazione dei seguenti capitoli di spesa per gli importi a fianco indicati, tramite le apposite variazioni di Bilancio prefigurate nell'ultima colonna:

CAP.	DESCRIZIONE SINTETICA	AVANZO EFFETTIVO	AVANZO PRESUNTO	VARIAZ. BIL.
121301	UE	291.803,88	0	291.803,88
121205	PNRA	240.832,70	0	240.832,70
121101	CNR	29.232,23	0	29.232,23
121204	SISMOS	135.865,51	0	135.865,51
121202	ASI	172.744,80	0	172.744,80
121203	ENEA	1.317,07	0	1.317,07
121201	MIUR	2.086.507,11	0	2.086.507,11
121202	FIRENZE '04	510.178,23	0	510.178,23
121206	AMBIENTE	425.150,49	0	425.150,49
121207	AGRICOLTURA	27.302,17	0	27.302,17
121208	DIFESA	38.588,30	0	38.588,30
121209	ESTERI	35.777,55	0	35.777,55
121210	REGIONI	356.603,63	0	356.603,63
121212	UNIVERSITA'	5.161,47	0	5.161,47
131401	TERZI	5.1983,66	0	51.983,66
	QUOTA VINCOLATA (FONDI ESTERNI)	4.409.048,80	0	4.409.048,80
	SEZIONE DI NAPOLI - OV			
121303	STROMBOLI - PANAREA	851.866,00	0	851.866,00
121303	GNV - GNDT (45% III ANNO)	226.859,85	0	226.859,85
	FUNZIONARIO DELEGATO MI			
121303	GNV - GNDT (III ANNO)	146.090,00	0	146.090,00
	FUNZIONARIO DELEGATO PA			
121303	STROMBOLI - PANAREA	189.403,84	0	189.403,84
121303	GNV - GNDT (III ANNO)	90.972,00	0	90.972,00
	FUNZIONARIO DELEGATO CT			
121303	STROMBOLI - PANAREA	290.110,00	0	290.110,00
121303	GNV - GNDT (III ANNO meno 55% COLTELLI))	330.319,00	0	330.319,00
	FUNZIONARIO DELEGATO CNT			
121303	STROMBOLI - PANAREA	89.866,00	0	89.866,00
121303	GNV - GNDT (45% III ANNO)	109.685,70	0	109.685,70
	FUNZIONARIO DELEGATO RM1			
121303	GNV - GNDT (45% III ANNO)	149.041,80	0	149.041,80
	FUNZIONARIO DELEGATO RM2			
121303	GNV - GNDT (45% III ANNO)	52.481,25	0	52.481,25
	FUNZIONARIO DELEGATO GNDT			
	GNV - GNDT (45% III ANNO)	25.200,00	0	25.200,00
	QUOTA VINCOLATA (FONDI ESTERNI F.D.)	2.551.895,44	0	2.551.895,44
	TOTALE QUOTA VINCOLATA	6.960.944,24	0	6.960.944,24
CAPP. VARI	FUNZIONARIO DELEGATO MI	187.435,46	0	187.435,46
CAPP. VARI	FUNZIONARIO DELEGATO PA	572.380,90	0	572.380,90
CAPP. VARI	FUNZIONARIO DELEGATO CT	1.511.406,52	0	1.511.406,52
CAPP. VARI	FUNZIONARIO DELEGATO GNDT	258.229,00	0	258.229,00

CAPP. VARI	FUNZIONARIO DELEGATO GNV	90.213,04	0	90.213,04
	QUOTA SVINCOLATA (F.D.)	2.619.664,92	0	2.619.664,92
111001	FONDO RISERVA	1.118.787,11	0	1.118.787,11
	QUOTA SVINCOLATA	1.118.787,11	0	1.118.787,11
	TOTALE QUOTA SVINCOLATA	3.738.452,03	0	3.738.452,03
	TOTALE A PAREGGIO	10.699.396,27	0	10.699.396,27

Alla predetta applicazione si provvederà con successiva Delibera consiliare, in sede di formulazione del primo provvedimento di variazione del Bilancio di previsione per l'esercizio finanziario 2004 e previa individuazione dei capitoli di spesa ancora da definire.

#### § 6 - SITUAZIONE PATRIMONIALE E CONTO ECONOMICO

##### Situazione patrimoniale

La situazione patrimoniale espone un patrimonio netto di € 37.705.783,55, con un decremento rispetto all'esercizio precedente di € 2.214.366,92 che trova perfetto riscontro nel disavanzo economico.

In particolare, le attività patrimoniali, che ammontano a € 85.819.237,80 sono costituite da:

- il saldo attivo sul conto n. 130637 intestato all'Istituto c/o la Banca d'Italia - Tesoreria Provinciale dello Stato - Sezione di Roma pari a € 16.297.437,51;
- i residui attivi, pari a complessivi € 20.603.579,82, che sono esposti alle voci "Crediti diversi", "Anticipazioni attive" e "Depositi cauzionali"; circa il rilevante ammontare dei residui attivi, giova ricordare che su tale voce gravano, tra l'altro, oltre alle partite di giro, il saldo dei corrispettivi '02 e '03 Convenzione ProCiv (€ 943.566,76 + € 1.219.871,20) e i crediti nei confronti della Regione siciliana dalla quale non è stato ancora possibile riscuotere il saldo del contributo "POSEIDON" '01 (€ 1.859.244,82) e i contributi "POSEIDON" '02 e '03 (€ 3.098.741,39 + € 3.098.741,39);
- le rimanenze attive relative ai magazzini "Pubblicazioni" e "Materiali di facile consumo" per un totale, rispettivamente, di € 47.019,89 e di € 37.368,12, con un decremento di € 15.012,77 rispetto all'esercizio precedente, regolarmente iscritto tra le uscite del conto economico, nel primo caso, e un incremento di € 5.768,83 rispetto all'esercizio precedente, regolarmente iscritto tra le entrate del conto economico, nel secondo caso;

- i valori immobiliari relativi agli Osservatori periferici per un totale di € 9.551,43, senza variazioni rispetto all'esercizio precedente, e alla Sede centrale per un totale di € 15.691.643,38, senza variazioni rispetto all'esercizio precedente;
- i depositi c/o l'INA previsti dalla Convenzione per l'accantonamento delle indennità di anzianità pari a complessivi € 4.688.155,79;
- le immobilizzazioni tecniche per un totale di € 28.444.163,22 così ripartite:
  - € 24.610.160,92 per impianti, attrezzature e autovetture (Categoria inventariale "LA"),
  - € 1.500.206,13 per mobili e macchine d'ufficio (Categoria inventariale "MO"),
  - € 1.299.881,38 per testi e pubblicazioni scientifiche per la Biblioteca (Categoria inventariale "BO"),
  - € 1.033.914,79 per investimenti tecnologici c/o Sezione di Napoli - OV.

Per la esplicitazione dei procedimenti di determinazione della consistenza dei depositi c/o l'I.N.A. e delle immobilizzazioni tecniche, si rinvia ai prospetti allegati alla presente relazione (ALL. 6 e 7).

Tra le passività patrimoniali, che ammontano a € 48.113.454,25, invece, sono iscritte le seguenti voci:

- i residui passivi, pari a complessivi € 26.201.621,06; circa il rilevante ammontare di tale voce, si deve chiarire che su di essa gravano, tra l'altro, oltre alle partite di giro, per quasi 9 milioni di euro i pagamenti da disporre a valere sui fondi finalizzati dei quali si è più volte detto, e per € 3.383.447,70 il conguaglio dovuto al CNR che, a seguito di accordi intercorsi tra i vertici dei due enti sotto l'egida del MIUR, si è provvisoriamente accollato gli oneri 2001 relativi al personale dei tre istituti confluiti nell'INGV e relativi ai contratti di locazione delle sedi degli stessi istituti (il subentro dell'INGV nel pagamento degli emolumenti e nei contratti di locazione è scattato con decorrenza 1/1/2002);
- il "Fondo di accantonamento per le indennità di anzianità" pari a € 10.022.343,25, con un incremento rispetto all'esercizio precedente di

complessivi € 1.339.775,58 regolarmente iscritto sul conto economico tra le uscite, tenendo conto, però, anche del totale degli impegni sul CAP. 141801 (si veda ancora l'ALL. 6);

- il "Fondo di accantonamento per il trattamento di fine rapporto dei Portieri" pari a € 22.000,00, con un incremento rispetto all'esercizio precedente di complessivi € 10.576,75 regolarmente iscritto sul conto economico tra le uscite (all'inizio del 2003 è stato assunto un altro portiere);
- i fondi di ammortamento relativi alle categorie inventariali "LA" e "MO" che ammontano a complessivi € 11.867.489,94, con un incremento rispetto all'esercizio precedente di complessivi € 2.188.431,42 regolarmente iscritto sul conto economico tra le uscite.

Circa la determinazione di tali fondi di ammortamento, si rinvia al prospetto allegato alla presente relazione (ALL. 8).

#### Conto economico

Il Conto economico espone un avanzo di € 2.214.366,92 che trova perfetto riscontro nel decremento patrimoniale.

Tra le entrate del conto economico, che ammontano € 70.421.465,69, sono iscritte, oltre al totale delle entrate di parte corrente (€ 68.812.583,46), le seguenti voci:

- l'incremento del magazzino "Materiali di facile consumo", pari a € 5.768,83, di cui si è detto;
- l'aumento dei residui attivi, pari, come si è detto, a € 134.642,38;
- la diminuzione dei residui passivi, pari, come si è detto, a € 1.946.578,23, ma ivi iscritta al netto delle variazioni relative alla CAT. XVI, già considerate nella determinazione delle consistenze patrimoniali delle immobilizzazioni tecniche, come risulta dal prospetto di cui all'ALL. 7 (€ 1.946.578,23 - € 711.165,99 = € 1.235.412,24);
- i proventi della Convenzione con l'INA per l'accantonamento delle indennità di anzianità (utili di polizza 2003), per un totale di € 233.058,78 (si veda ancora l'ALL. 6)

Tra le uscite del conto economico, che ammontano a € 72.635.832,61, sono iscritte, invece, oltre al totale delle spese di parte corrente (€ 68.542.264,53), le seguenti voci:

- l'incremento dei fondi di ammortamento, pari a complessivi € 2.188.431,42, di cui si è detto;
- l'aumento dei residui passivi, pari, come si è detto, a € 248.110,35;
- la diminuzione dei residui attivi, pari, come si è detto a € 112.609,26;
- la quota a carico dell'esercizio '03 per l'aggiornamento del "Fondo di accantonamento per le indennità di anzianità" pari a € 1.518.827,53 (si veda ancora l'ALL. 6);
- la quota a carico dell'esercizio '03 per l'aggiornamento del "Fondo di accantonamento per il trattamento di fine rapporto dei Portieri" pari a € 10.576,75;
- il decremento della consistenza del magazzino "Pubblicazioni" pari a complessivi € 15.012,77, di cui si è detto.

#### § 7 - SITUAZIONE DEL PERSONALE

La situazione del personale in servizio al 31/12/'03 è così riepilogabile:

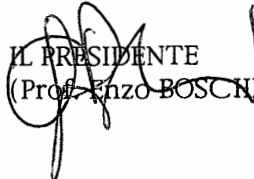
su una dotazione organica complessiva di n. 617 posti organici risultano in servizio n. 491 unità di personale con contratto a tempo indeterminato. Restano, pertanto, disponibili n. 126 posti di ruolo. Ai dipendenti con contratto a tempo indeterminato in servizio vanno aggiunte n. 152 unità di personale con contratto a tempo determinato ex art. 36 L. n. 70/'75 (oneri a carico del Bilancio dell'Ente) ovvero ex art. 23 DPR n. 171/'91 (oneri a carico di fondi "esterni"), per un totale di n. 644 dipendenti in servizio.

Le assunzioni di unità di personale con contratto a tempo indeterminato sono state disposte per gli effetti del DPR 31/7/'03, concernente le deroghe al divieto di assunzione ex art. 34 legge finanziaria 2003.

Si dichiara, infine, che, come prescritto dal Regolamento, non esistono presso l'Istituto gestioni fuori Bilancio (si veda anche la dichiarazione formale allegata alla presente relazione - ALL. 9) e che tutti i dati di Bilancio trovano puntuale riscontro nelle scritture contabili (finanziarie e patrimoniali) dell'Istituto, tenute secondo i criteri di cui al Regolamento più volte richiamato.

Roma, 29/4/'04

IL PRESIDENTE  
(Prof. Enzo BOSCHI)



PAGINA BIANCA



## ALLEGATI

PAGINA BIANCA

		Contratti UE		I - Così suddivisi:		ALL. 1	
Capp. 020601/121301				Riscossione		Titolare	
Entrate						OV	
	92	69.345.563		5.237,00	GAVAZZI		
	93	-		58.363,00	UE - DHURAM		
	94	1.922.903.739		38.005,81	UE - ROBOVOLC		COLTELLI
	95	1.430.236.653		32.866,10	UE - WEYBURN		QUATTROCCHI
	96	1.602.144.699		2.874.517,62	UE - MFSTEP		PINARDI
	97	455.737.500		17.617,01	UE - ESONET		FAVALI
	98	2.182.368.486		86.187,00	UE - EXPLORIS		MACEDONIO
	99	2.202.934.593		30.155,17	UE - MERSEA		PINARDI
		1.631.751.134		80.529,50	UE - RELIEF		PANTOSTI
	2000	2.689.081.045		22.521,64	UE - ENACT		NAVARRA
		140.260.072		4.974,50	UE - WEYBURN		QUATTROCCHI
	2001	1.385.847.479		22.162,99	UE - PREDICATE		NAVARRA
		15.712.610.963		17.085,81	UE - MAGNET		SAGNOTTI
		8.114.886,33		32.988,59	UE - VOLCALERT		DE NATALE
	2002	1.896.534,05		15.065,93	UE		VALENZA
		10.011.420,38		3.877,50	UE - WEYBURN		QUATTROCCHI
	2003	4.479.559,96	I	16.810,86	UE - MAGNET		SAGNOTTI
		14.490.980,34		724,50	UE - INTAS		DE SANTIS
		1.116.984.716		52.924,24	UE - PRISM		NAVARRA
	94	1.230.256.581		109.999,76	UE - ASSEM		ETIOPE
	95	166.435		22.202,54	UE - SAFE		VALENSISE
		2.417.904.645		873.830,54	UE - ORION		FAVALI
	96	222.251.174		12.462,15	UE - MEREDIAN		MAZZA
		986.997.424		3.876,50	UE - SESAME		ROVELLI
	97	253.274		5.360,70	UE - CSEM		
		2.112.822.883		39.213,00	UE - M. CURIE		COCCO
	98	18.142.960		4.479.559,96			
		2.453.122.204					
	99	35.103.749					
	2000	2.450.187.184					

Variaz. res. pass. (+)				35.998.650		
	2001			1.735.975.593		
Tot. impegni al 31/12/'01				14.334.539.786		
IN EURO				7.403.171,97		
Variaz. res. pass. (+)				34.563,72		
	2002			1.714.343,46		
Tot. impegni al 31/12/'02				9.152.079,15		
Variaz. res. pass. (-)				20.748,92		
	2003			4.433.267,78		
Tot. impegni al 31/12/'03				13.564.598,01		
Disponibilità al 31/12/'03				926.382,34		

Capp. 020506/121205	PNRA	Il - Costi suddivisi:	Progetto	Titolare
Entrate		Riscossione		
94	340.900.000	132.212,97	PNRA - PEA 01	MORELLI
95	138.100.000	49.631,51	PNRA - OGS - PEA 01	CHIAPPINI
96	606.750.000	14.460,79	PNRA - OGS - PEA 01	CHIAPPINI
Variaz. res. att. (+)	4.500.000	89.863,50	PNRA - MABEL	FAVALI
97	179.000.000	286.168,77		
98	145.200.000			
Variaz. res. att. (-)	5.250.000			
99	262.000.000			
2000	280.195.000			
2001	702.581.000			
Tot. accertam. al 31/12/'01	2.653.976.000			
IN EURO	1.370.664,22			
2002	82.421,37			
Tot. accertam. al 31/12/'02	1.453.085,59			
2003	286.168,77			
Tot. accertam. al 31/12/'03	1.739.254,36			
Uscite				
95	202.321.910			
Variaz. res. pass. (+)	500			
96	220.323.186			
Variaz. res. pass. (-)	3.655.550			
97	255.112.809			
Variaz. res. pass. (-)	3.258.096			
98	237.673.887			
Variaz. res. pass. (-)	4.890.798			
99	249.854.859			
Variaz. res. pass. (-)	14.964.565			
2000	231.423.833			
2001	344.849.916			
Tot. impegni al 31/12/'01	1.714.791.891			
IN EURO	885.616,10			
Variaz. res. pass. (-)	5.820,65			

	2002	195.940,16			
<i>Tot. impegni al 31/12/'02</i>		<i>1.075.735,61</i>			
Variaz. res. pass. (-)		235,05			
	2003	253.876,09			
<i>Tot. impegni al 31/12/'03</i>		<i>1.329.376,65</i>			
Disponibilità al 31/12/ '03		409.877,70			

Capp. 020504/121204		Progetto "SISMOS"			
Entrate					
	95	2.608.000.000			
	99	5.416.872.964			
Variaz. res. att. (-)		9.221.250			
	2000	7.613.402.934			
	2001	4.168.245.980			
Tot. accertam. al 31/12/'01		19.797.300.628			
IN EURO		10.224.452,49			
	2002	-			
Tot. accertam. al 31/12/'02		10.224.452,49			
	2003	2.299.055,19			
Tot. accertam. al 31/12/'03		12.523.507,68			
Uscite					
	96	2.517.800.000			
	99	5.416.872.964			
	2000	6.015.346.974			
	2001	1.875.163.649			
Tot. impegni al 31/12/'01		15.825.183.587			
IN EURO		8.173.025,24			
	2002	2.099.597,40			
Tot. impegni al 31/12/'02		10.272.622,64			
	2003	2.221.652,81			
Tot. impegni al 31/12/'03		12.494.275,45			
Disponibilità al 31/12/'03		29.232,23			

Capp. 020401/121101	CNR	III - Così suddivisi:	Progetto	Titolare
Entrate		Riscossione	CNR - IFSI (da riscuotere)	
2001	22.000.000	12.000,00	CNR - SINAPSI	NAVARRA
Tot. accertam. al 31/12/'01	22.000.000	8.263,32	CNR	ZOLESI
IN EURO	11.362,05	12.000,00		
2002	26.438,46	32.263,32		
Tot. accertam. al 31/12/'02	37.800,51			
Rettifica PA (+)	155.208,21			
2003	32.263,32			
Tot. accertam. al 31/12/'03	225.272,04			
Uscite				
2002	17.832,96			
Tot. impegni al 31/12/'02	17.832,96			
2003	16.243,07			
Tot. impegni al 31/12/'03	34.076,03			
Disponibilità al 31/12/'03	191.196,01			



Capp. 020402/121102	ASI	IV - Costi suddivisi:	Progetto	Titolare
Entrate		Riscossione	UNIRM1 (ASI)	ROMEO
	2001	7.695,87	CNR - ALBICOCCA (ASI)	PINARDI
Tot. accertam. al 31/12/'01		19.000,00		
IN EURO		26.695,87		
	2002			
Tot. accertam. al 31/12/'02				
	2003			
Tot. accertam. al 31/12/'03				
Uscite				
Variaz. res. pass. (-)				
	2002			
Tot. impegni al 31/12/'02				
Variaz. res. pass. (-)				
	2003			
Tot. impegni al 31/12/'03				
Disponibilità al 31/12/'03				

Capp. 020403/121103		ENEA	
Entrate			
	2001	17.497.000	
Tot. accertam. al 31/12/'01		17.497.000	
IN EURO		9.036,45	
	2002	14.000,00	
Tot. accertam. al 31/12/'02		23.036,45	
	2003	-	
Tot. accertam. al 31/12/'03		23.036,45	
Uscite			
Variaz. res. pass. (-)		2.805,02	
	2002	24.220,74	
Tot. impegni al 31/12/'02		21.415,72	
Variaz. res. pass. (+)		63,03	
	2003	240,63	
Tot. impegni al 31/12/'03		21.719,38	
Disponibilità al 31/12/'03		1.317,07	

Capp. 020501/121201	MIUR		V - Così suddivisi:	Progetto	Titolare
Entrate			Riscossione		
	2001	-	4.847.980,91	IRPINIA	
Tot. accertam. al 31/12/'01		-	66.600,00	FIRB - GRID	NAVARRA
IN EURO		-	105.000,00	FIRB	MALAGNINI
2002 (comprende cap. 020511)		9.104.627,78	113.680,00	FIRB	CHIARABBA
Tot. accertam. al 31/12/'02		9.104.627,78	44.400,00	FIRB	FAVALI
	2003	5.333.660,91	66.000,00	FIRB	DE NATALE
Tot. accertam. al 31/12/'03		14.438.288,69	90.000,00	FIRB	MARTINI
Uscite		-	5.333.660,91		
Variaz. res. pass. (+) (anche cap. 121211)		56.656,58			
2002 (comprende cap. 121211)		2.115.176,26			
Tot. impegni al 31/12/'02		2.171.832,84			
Variaz. res. pass. (-) (anche cap. 121211)		3.760,66			
	2003	10.079.008,90			
Tot. impegni al 31/12/'03		12.247.081,08			
Disponibilità al 31/12/'03		2.191.207,61			

Capp. 020502/121202		MIUR - FIRENZE '04		
Entrate				
	2001	800.000.000		
Tot. accertam. al 31/12/'01		800.000.000		
IN EURO		413.165,52		
	2002	500.000,00		
Tot. accertam. al 31/12/'02		913.165,52		
	2003	500.000,00		
Tot. accertam. al 31/12/'03		1.413.165,52		
Uscite				
	2002	339.664,17		
Tot. impegni al 31/12/'02		339.664,17		
	2003	563.323,12		
Tot. impegni al 31/12/'03		902.987,29		
Disponibilità al 31/12/'03		510.178,23		

Capp. 020503/121203		GRUPPI	
Entrate	2001	680.000.000	
Tot. accertam. al 31/12/'01		680.000.000	
IN EURO	2002	351.190,69	
		3.957.867,44	
Tot. accertam. al 31/12/'02	2003	4.309.058,13	
		6.232.218,00	
Tot. accertam. al 31/12/'03		10.541.276,13	
Uscite			
Variaz. res. pass. (-)		55.148,61	
	2002	5.747.919,86	
Tot. impegni al 31/12/'02		5.803.068,47	
Variaz. res. pass. (-)		325.619,53	
	2003	6.144.913,85	
Tot. impegni al 31/12/'03		11.622.362,79	
Disponibilità al 31/12/'03	-	1.081.086,66	

Capp. 020506/121206		AMBIENTE		VI - Così suddivisi:		Titolare	
Entrate				Riscossione	Progetto		
	2001	1.419.321.000		90.000,00	W - BLESS	NAVARRA	
Tot. accertam. al 31/12/'01		1.419.321.000		120.000,00	CENTRO EUROMED.	NAVARRA	
IN EURO		733.018,12		1.930.000,00	ITALIA - USA	NAVARRA	
Variaz. res. att. (-)		0,39		914.128,71	ADRICOSM	NAVARRA	
	2002	914.128,71		105.123,82	ADRICOSM	NAVARRA	
Tot. accertam. al 31/12/'02		1.647.146,44		3.159.252,53		NAVARRA	
	2003	3.159.252,53	VI				
Tot. accertam. al 31/12/'03		4.806.398,97					
Uscite							
Variaz. res. pass. (-)		22.499,05					
	2002	1.531.378,22					
Tot. impegni al 31/12/'02		1.508.879,17					
Variaz. res. pass. (+)		4.708,22					
	2003	2.392.588,09					
Tot. impegni al 31/12/'03		3.906.175,48					
Disponibilità al 31/12/'03		900.223,49					

Capp. 020507/121207	POLITICHE AGRICOLE		VII - Costi suddivisibili:		Progetto	Titolare
Entrate			Riscossione		CLIMAGRI	NAVARRA
	2001	-	17.333,78			
Tot. accertam. al 31/12/'01		-	17.333,78			
IN EURO		-				
	2002	17.373,21				
Tot. accertam. al 31/12/'02		17.373,21				
	2003	17.333,78		VII		
Tot. accertam. al 31/12/'03		34.706,99				
Uscite						
	2002	-				
Tot. impegni al 31/12/'02		-				
	2003	7.404,82				
Tot. impegni al 31/12/'03		7.404,82				
Disponibilità al 31/12/'03		27.302,17				

Capp. 020508/121208	DIFESA		VIII - Così suddivisi:	Progetto	Titolare
Entrate			Riscossione		
	2001	-	11.438,71	TELEDIFE	ZOLESI
Tot. accertam. al 31/12/'01		-	12.910,13	TELEDIFE	ZOLESI
IN EURO		-	10.868,00	TELEDIFE	ZOLESI
	2002	12.911,42	12.911,42	TELEDIFE (da riscuotere)	ZOLESI
Tot. accertam. al 31/12/'02		12.911,42	12.768,00	TELEDIFE (da riscuotere)	ZOLESI
	2003	60.896,26	60.896,26		
Tot. accertam. al 31/12/'03		73.807,68			
Uscite					
	2002	-			
Tot. impegni al 31/12/'02		-			
	2003	35.219,38			
Tot. impegni al 31/12/'03		35.219,38			
Disponibilità al 31/12/'03		38.588,30			



Capp. 020509/121209		ESTERI		IX - Così suddivisi:		Progetto		Titolare	
Entrate				Riscossione		CTBTO		CHIAPPINI	
	2001	28.500.000		8.350,00		CTBTO		CHIAPPINI	
Tot. accertam. al 31/12/'01		28.500.000		14.365,00		CTBTO (da riscuotere)		CHIAPPINI	
IN EURO		14.719,02		25.564,62		REP. CECA		DE SANTIS	
	2002	-		48.279,62					
Tot. accertam. al 31/12/'02		14.719,02							
	2003	48.279,62	IX						
Tot. accertam. al 31/12/'03		62.998,64							
Uscite									
Variaz. res. pass. (+)		3.812,69							
	2002	4.313,69							
Tot. impegni al 31/12/'02		8.126,38							
	2003	19.094,71							
Tot. impegni al 31/12/'03		27.221,09							
Disponibilità al 31/12/'03		35.777,55							

Capp. 020510/121210	REGIONI	X - Così suddivisi:	Progetto	Titolare
Entrate		Riscossione		
2001	215.933,861	154.937,00	PIEMONTE (da riscuotere)	FAVARA
Tot. accertam. al 31/12/'01	215.933,861	92.826,70	MARCHE	VALENSISE
IN EURO	111.520,53	12.500,00	TOSCANA	STUCCHI
Variaz. res. att. (-)	0,01	6.667,00	MARCHE	AMATO
2002	119.553,49	60.000,00	MARCHE	AMATO
Tot. accertam. al 31/12/'02	231.074,01	25.000,00	TOSCANA	COCCO
2003	351.930,70	X		
Tot. accertam. al 31/12/'03	583.004,71			
Uscite				
Variaz. res. pass. (-)	260.936,09			
2002	92.411,63			
Tot. impegni al 31/12/'02	168.524,46			
Variaz. res. pass. (-)	25.173,66			
2003	64.606,78			
Tot. impegni al 31/12/'03	207.957,58			
Disponibilità al 31/12/'03	375.047,13			

Capp. 020511/121211	MIUR COFINANZ.	XI - Così suddivisi:	Progetto	Titolare
Entrate		Riscossione		
	2001	276.906,21	POR SIMONA	DE NATALE
Tot. accertam. al 31/12/'01	-	40.062,00	PON TIMNET	CHIODINI
IN EURO	2002	122.533,71	PON TELSAS	IANNACCONE
		439.501,92		
Tot. accertam. al 31/12/'02	-			
	2003	439.501,92		
Tot. accertam. al 31/12/'03	439.501,92			
Uscite				
	2002	-		
Tot. impegni al 31/12/'02	-			
	2003	439.503,42		
Tot. impegni al 31/12/'03	439.503,42			
Disponibilità al 31/12/'03	-	1,50		

Capp. 020512/121212		UNIVERSITA'		
Entrate				
	2001	-		
Tot. accertam. al 31/12/'01 IN EURO		-		
	2002	5.161,47		
Tot. accertam. al 31/12/'02		5.161,47		
	2003	-		
Tot. accertam. al 31/12/'03		5.161,47		
Uscite				
	2002	-		
Tot. impegni al 31/12/'02		-		
	2003	-		
Tot. impegni al 31/12/'03		-		
Disponibilità al 31/12/'03		5.161,47		

Capp. 030701/131401	TERZI	XII - Costi suddivisibili:	Progetto	Titolare
Entrate		Riscossione		
2001	68.657.695	3.000,00	GEOPALAS (da riscuotere)	
Tot. accertam. al 31/12/'01	68.657.695	91,60	GEOPALAS (da riscuotere)	
IN EURO	35.458,74	7.000,00	TECNOMARE	FAVALI
2002	291.365,30	3.000,00	SEI (da riscuotere)	CHIAPPINI
Tot. accertam. al 31/12/'02	326.824,04	1.500,00	VVFF	
Rettifica PA (-)	155.208,21			
2003	316.761,93	2.328,87	UNIRM1	
Tot. accertam. al 31/12/'03	488.377,76	1.721,52	ARPA UMBRIA (da riscuotere)	GALLI
Uscite		33.734,02	ONU - NYRAGONGO	COLTELLI
2002	133.522,02	15.000,00	LA SPEZIA	MELONI
Tot. impegni al 31/12/'02	133.522,02	132.647,90	ONU - NYRAGONGO	AMATO
Variaz. res. pass. (+)	1.831,70	1.900,00	ONU	CHIAPPINI
2003	301.040,38	4.473,00	CPSIS - AREZZO	BRAUN
Tot. impegni al 31/12/'03	436.394,10	16.179,75	UNIME	
Disponibilità al 31/12/'03	51.983,66	24.327,57	IPG - PARIS	PANTOSTI
/		4.364,00	GAVAZZI (da riscuotere)	OV
		15.493,70	TELESPAZIO	BUONGIORNO
		50.000,00	TELESPAZIO (da riscuotere)	BUONGIORNO
		316.761,93		
DISPONIBILITA' TOTALE (*)	5.967.659,01			
(*) SI VEDA TABELLA SEGUENTE				

			ALL. 2
<i>SEZIONE DI NAPOLI - OV</i>			
STROMBOLI - PANAREA	851.866,00		851.866,00
GNV - GNDT (45% III ANNO)	226.859,85		226.859,85
<i>FUNZIONARIO DELEGATO MI</i>			
GNV - GNDT (III ANNO)	146.090,00		146.090,00
<i>FUNZIONARIO DELEGATO PA</i>			
STROMBOLI - PANAREA	189.403,84		189.403,84
GNV - GNDT (III ANNO)	107.460,00		107.460,00
<i>FUNZIONARIO DELEGATO CT</i>			
STROMBOLI - PANAREA	290.110,00		290.110,00
GNV - GNDT (III ANNO meno 55% COLTELLI))	315.819,00		315.819,00
<i>FUNZIONARIO DELEGATO CNT</i>			
STROMBOLI - PANAREA	89.866,00		89.866,00
GNV - GNDT (45% III ANNO)	109.685,70		109.685,70
<i>FUNZIONARIO DELEGATO RM1</i>			
GNV - GNDT (45% III ANNO)	155.341,80		155.341,80
<i>FUNZIONARIO DELEGATO RM2</i>			
GNV - GNDT (45% III ANNO)	52.481,25		52.481,25
<i>FUNZIONARIO DELEGATO GNDT</i>			
GNV - GNDT (45% III ANNO)	25.200,00		25.200,00
<i>QUOTA A DESTINAZIONE VINCOLATA (FONDI ESTERNI F.D.)</i>	2.560.183,44		2.560.183,44

SEZIONE DI MILANO					PREVIS. DEFIN. '03	REND. SCARIC.	REND. DA SCARIC.	TOT. REND.	ALL. 3
TITOLO I									ECONOMIE
CATEGORIA II									
10205	Trattamento di missione in Italia				42.441,00		30.719,47	30.719,47	11.721,53
10206	Trattamento di missione all'estero				10.596,00	3.769,37		3.769,37	6.826,63
10208	Corsi di formazione e aggiornamento				6.291,00		1.000,00	1.000,00	5.291,00
	TOTALE CATEGORIA II				59.328,00	3.769,37	31.719,47	35.488,84	23.839,16
	CATEGORIA IV								
10401	Stampa di pubblicaz. e contributi per pubblicaz. lavori				22.396,00			-	22.396,00
10402	Acquisto di pubblicaz., giornali e riviste anche on line				848,00			-	848,00
10403	Acquisto di materiali tecnici per i laboratori				14.437,00		5.455,02	5.455,02	8.981,98
10405	Allestimento e manutenz. osservatori e siti delle reti				-			-	-
10406	Spese per studi e ricerche				66.234,00	3.439,00	17.190,70	20.629,70	45.604,30
10407	Spese per organizzazione e partecipazione convegni				2.000,00			-	2.000,00
10408	Borse di studio, assegni di ricerca e corsi di dottorato				10.000,00		1.859,14	1.859,14	8.140,86
10409	Spese di rappresentanza				1.000,00		562,14	562,14	437,86
10410	Spese per accertamenti sanitari				-			-	-
10411	Spese per cancelleria e materiale informatico				10.366,00		7.017,02	7.017,02	3.348,98
10412	Acquisto di vestitari e indumenti di lavoro				1.394,00			-	1.394,00
10416	Spese postali				1.082,00			-	1.082,00
10419	Noleggio, manutenzione ed esercizio autovetture				3.848,00		3.091,56	3.091,56	756,44
10420	Acquisto e manutenzione software				13.344,00		9.101,04	9.101,04	4.242,96
10421	Noleggio e manutenzione hardware				24.796,00		18.607,26	18.607,26	6.188,74
10425	Onorari per speciali incarichi				465,00			-	465,00
10426	Trasporti, spedizioni, facchinaggi e oneri doganali				884,00		703,00	703,00	181,00
10427	Premi assicurativi				4.165,00		3.233,13	3.233,13	931,87
10428	Manutenzione e adattamento locali e impianti				25.750,00		777,78	777,78	24.972,22
10429	Spese per la divulgazione, attività museali e culturali				4.684,00		2.400,00	2.400,00	2.284,00
	TOTALE CATEGORIA IV				207.693,00	5.839,00	67.597,79	73.436,79	134.256,21
	CATEGORIA VI								
10602	Spese e commissioni bancarie				516,00			-	516,00
	TOTALE CATEGORIA VI				516,00	-	-	-	516,00
	TOTALE TITOLO I				267.537,00	9.608,37	99.317,26	108.925,63	158.611,37
	TITOLO IV								
	CATEGORIA XVI								

41601	Acquisto di attrezzature, macchinari e strumentazione	120.658,00		94.728,39	94.728,39	25.929,61
41602	Acquisto di libri e riviste per le Biblioteche	22.629,00		19.734,52	19.734,52	2.894,48
41603	Acquisto di autovetture e mezzi speciali	-		-	-	-
41604	Acquisto di arredi	-		-	-	-
	TOTALE CATEGORIA XVI	143.287,00	-	114.462,91	114.462,91	28.824,09
	TOTALE TITOLO IV	143.287,00	-	114.462,91	114.462,91	28.824,09
	TOTALE DELLE SPESE	470.824,00	9.608,37	213.780,17	223.388,54	187.435,46
	SEZIONE DI PALERMO	PREVIS. DEFIN. '03	REND. SCARICATI	REND. DA SCARICARE	TOT. REND.	ECONOMIE '03
	TITOLO I					
	CATEGORIA II					
10205	Trattamento di missione in Italia	135.000,00		122.892,20	122.892,20	12.107,80
10206	Trattamento di missione all'estero	38.060,00	25.944,41	25.944,41	25.944,41	12.115,59
10208	Corsi di formazione e aggiornamento	10.013,00		10.013,00	10.013,00	-
	TOTALE CATEGORIA II	183.073,00	25.944,41	132.905,20	158.849,61	24.223,39
	CATEGORIA IV					
10401	Stampa di pubblicaz. e contributi per pubblicaz. lavori	9.463,00	1.746,81	30,00	1.776,81	7.686,19
10402	Acquisto di pubblicaz., giornali e riviste anche on line	-			-	-
10403	Acquisto di materiali tecnici per i laboratori	250.998,00		151.975,96	151.975,96	99.022,04
10405	Allestimento e manutenz. osservatori e siti delle reti	31.000,00		25.199,68	25.199,68	5.800,32
10406	Spese per studi e ricerche	79.370,00	74.251,84	160,28	74.412,12	4.957,88
10407	Spese per organizzazione e partecipazione convegni	5.000,00		1.526,91	1.526,91	3.473,09
10408	Borse di studio, assegni di ricerca e corsi di dottorato	28.000,00	9.131,61	13.355,17	22.486,78	5.513,22
10409	Spese di rappresentanza	1.000,00		765,46	765,46	234,54
10410	Spese per accertamenti sanitari	-		-	-	-
10411	Spese per cancelleria e materiale informatico	16.898,00		4.736,33	4.736,33	12.161,67
10412	Acquisto di vestitari e indumenti di lavoro	15.654,00		7.100,48	7.100,48	8.553,52
10416	Spese postali	1.800,00		1.309,91	1.309,91	490,09
10419	Noleggio, manutenzione ed esercizio autovetture	38.661,00	389,00	36.353,06	36.742,06	1.918,94
10420	Acquisto e manutenzione software	16.746,00		9.724,56	9.724,56	7.021,44
10421	Noleggio e manutenzione hardware	1.500,00		552,14	552,14	947,86
10425	Onerari per speciali incarichi	-		-	-	-
10426	Trasporti, spedizioni, facchinaggi e oneri doganali	2.220,00		728,29	728,29	1.491,71
10427	Premi assicurativi	12.487,00		12.486,74	12.486,74	0,26
10428	Manutenzione e adattamento locali e impianti	34.035,00		23.492,87	23.492,87	10.542,13
10429	Spese per la divulgazione, attività museali e culturali	930,00		-	-	930,00
	TOTALE CATEGORIA IV	545.762,00	85.519,26	289.497,84	375.017,10	170.744,90





10425	Onorari per speciali incarichi	-	-	-	-	-	-	-	-
10426	Trasporti, spedizioni, facchinaggi e oneri doganali	2.024,00	962,17	962,17	962,17	962,17	962,17	1.061,83	1.061,83
10427	Premi assicurativi	18.823,00	17.163,47	17.163,47	17.163,47	17.163,47	17.163,47	1.659,53	1.659,53
10428	Manutenzione e adattamento locali e impianti	161.721,00	66.635,07	66.635,07	66.635,07	66.635,07	66.635,07	95.085,93	95.085,93
10429	Spese per la divulgazione, attività museali e culturali	15.772,00	5.597,91	5.597,91	5.597,91	5.597,91	5.597,91	10.174,09	10.174,09
	<b>TOTALE CATEGORIA IV</b>	<b>969.963,00</b>	-	<b>395.937,49</b>	<b>395.937,49</b>	<b>395.937,49</b>	<b>395.937,49</b>	<b>574.025,51</b>	<b>574.025,51</b>
	<b>CATEGORIA VI</b>								
10602	Spese e commissioni bancarie	1.340,00	796,43	796,43	796,43	796,43	796,43	543,57	543,57
	<b>TOTALE CATEGORIA VI</b>	<b>1.340,00</b>	-	<b>796,43</b>	<b>796,43</b>	<b>796,43</b>	<b>796,43</b>	<b>543,57</b>	<b>543,57</b>
	<b>TOTALE TITOLO I</b>	<b>1.247.169,00</b>	-	<b>570.856,89</b>	<b>570.856,89</b>	<b>570.856,89</b>	<b>570.856,89</b>	<b>676.312,11</b>	<b>676.312,11</b>
	<b>TITOLO IV</b>								
	<b>CATEGORIA XVI</b>								
41601	Acquisto di attrezzature, macchinari e strumentazione	1.174.000,00	382.084,44	382.084,44	382.084,44	382.084,44	382.084,44	791.915,56	791.915,56
41602	Acquisto di libri e riviste per le Biblioteche	47.981,00	4.970,08	4.970,08	4.970,08	4.970,08	4.970,08	43.010,92	43.010,92
41603	Acquisto di autovetture e mezzi speciali	-	-	-	-	-	-	-	-
41604	Acquisto di arredi	26.152,00	25.984,07	25.984,07	25.984,07	25.984,07	25.984,07	167,93	167,93
	<b>TOTALE CATEGORIA XVI</b>	<b>1.248.133,00</b>	-	<b>413.038,59</b>	<b>413.038,59</b>	<b>413.038,59</b>	<b>413.038,59</b>	<b>835.094,41</b>	<b>835.094,41</b>
	<b>TOTALE TITOLO IV</b>	<b>1.248.133,00</b>	-	<b>413.038,59</b>	<b>413.038,59</b>	<b>413.038,59</b>	<b>413.038,59</b>	<b>835.094,41</b>	<b>835.094,41</b>
	<b>TOTALE DELLE SPESE</b>	<b>2.495.302,00</b>	-	<b>983.895,48</b>	<b>983.895,48</b>	<b>983.895,48</b>	<b>983.895,48</b>	<b>1.511.406,52</b>	<b>1.511.406,52</b>
	<b>GNDT</b>	<b>PREVIS. DEFIN. '03</b>	<b>REND. SCARICATI</b>	<b>REND. DA SCARICARE</b>	<b>REND. DA SCARICARE</b>	<b>TOT. REND.</b>	<b>TOT. REND.</b>	<b>ECONOMIE</b>	<b>ECONOMIE</b>
	Fondi direzione	206.583,00						206.583,00	
	Pronto intervento	51.646,00						51.646,00	
	<b>TOTALE DELLE SPESE</b>	<b>258.229,00</b>	-	-	-	-	-	<b>258.229,00</b>	<b>258.229,00</b>
	<b>GNV</b>	<b>PREVIS. DEFIN. '03</b>	<b>REND. SCARICATI</b>	<b>REND. DA SCARICARE</b>	<b>REND. DA SCARICARE</b>	<b>TOT. REND.</b>	<b>TOT. REND.</b>	<b>ECONOMIE</b>	<b>ECONOMIE</b>
	Fondi direzione	206.583,00	206.583,00			206.583,00	206.583,00	-	-
	Gestione centri	92.962,00	33.343,78	21.051,18	21.051,18	54.394,96	54.394,96	38.567,04	38.567,04
	Pronto intervento	51.646,00						51.646,00	51.646,00
	<b>TOTALE DELLE SPESE</b>	<b>351.191,00</b>	<b>239.926,78</b>	<b>21.051,18</b>	<b>21.051,18</b>	<b>260.977,96</b>	<b>260.977,96</b>	<b>90.213,04</b>	<b>90.213,04</b>
	<b>TOTALE FONDI ORDINARI</b>	<b>4.729.253,00</b>	<b>360.998,82</b>	<b>1.748.589,26</b>	<b>1.748.589,26</b>	<b>2.109.588,08</b>	<b>2.109.588,08</b>	<b>2.619.664,92</b>	<b>2.619.664,92</b>

	pagate	da pagare			riscosse	ALL. 4 da riscuotere
CAP. 141703				CAP. 061703		
CIPRIANI BAR	860,00	-	MEETING COST - ZOLESI	UE	-	860,00
EUROTOURS	376,55	-	PANTOSTI - PARIGI	PANTOSTI	376,55	-
ROMANO	322,34	-	CHRISTCHURCH '02 - '03	PNRA	-	322,34
EUROTOURS	204,95	-	FEBBRARO - TRIESTE	FEBBRARO	204,95	-
NAVARRA	151,87	-	NAVARRA - BRUXELLES	NAVARRA	-	151,87
ROMANO	440,25	-	CHRISTCHURCH '02 - '03	PNRA	-	440,25
DI MAURO	289,01	-	CHRISTCHURCH '02 - '03	PNRA	-	289,01
DI PONZIO	25,89	-	BOLOGNA	VIGILI FUOCO - BO	-	25,89
DOMINICI	34,40	-	BOLOGNA	VIGILI FUOCO - BO	-	34,40
EUROTOURS	1.934,40	-	ADANI/FRATIANNI - PARIGI	EUROTOURS	-	1.934,40
DI PONZIO	107,00	-	BARI	VIGILI FUOCO - BA	-	107,00
DOMINICI	110,60	-	BARI	VIGILI FUOCO - BA	-	110,60
DI MAURO	267,12	-	CHRISTCHURCH '02 - '03	PNRA	-	267,12
CAFARELLA	23,62	-	NAPOLI	PROCURA REPUBBLICA NA	-	23,62
MARCHETTI M.	63,28	-	NAPOLI	PROCURA REPUBBLICA NA	-	63,28
MARCHETTI M.	23,62	-	NAPOLI	PROCURA REPUBBLICA NA	-	23,62
GAYA PIQUE'	500,00	-	BRASIMONE '03 - A	PNRA	-	500,00
L'AEREO STAZ. MERCI	10.000,00	-	MORELLI INVESTIM.	PNRA	-	10.000,00
L'AEREO STAZ. MERCI	8.800,00	-	MORELLI INVESTIM.	PNRA	-	8.800,00
SAMA	1.536,00	-	MORELLI INVESTIM.	PNRA	-	1.536,00
DI STEFANO G.	639,38	-	CHRISTCHURCH '02 - '03	PNRA	-	639,38
EUROTOURS	535,10	308,58	PANTOSTI/DE MARTINI - ATENE	PANTOSTI	843,68	-
REFTECH	39.270,38	-	MORELLI INVESTIM.	PNRA	-	39.270,38
MARCHETTI M.	52,53	-	NAPOLI	PROCURA REPUBBLICA NA	-	52,53
MARCHETTI M.	57,77	-	NAPOLI	PROCURA REPUBBLICA NA	-	57,77
DE FRANCESCHI	220,00	-	COPENHAGEN	DE FRANCESCHI	-	220,00
EUROTOURS	1.000,00	54,20	NAVARRA - COPENHAGEN	NAVARRA	-	1.054,20
EDITRICE COMPOSITORI	20.000,00	-	FONDAZ. CARIPLO	FONDAZ. CARIPLO	20.000,00	-
REDCO	3.158,40	-	MORELLI INVESTIM.	PNRA	-	3.158,40
GEOSTUDI	10.716,00	-	MORELLI INVESTIM.	PNRA	-	10.716,00
L'AEREO STAZ. MERCI	168,00	-	MORELLI INVESTIM.	PNRA	-	168,00
CONSOLE	614,00	-	AMMAN	CONSOLE	-	614,00

BADIALI	537,00	-	AMMAN	BADIALI	-	537,00
EUROTOURS	390,26	-	GAYA PIQUE' / DE RITIS - TORINO	PNRA	-	390,26
DE RITIS	383,76	-	BRASIMONE '03	PNRA	-	383,76
PIGNATELLI	429,46	-	BRASIMONE '03	PNRA	-	429,46
MARCHETTI M.	46,80	-	BARI	VIGILI FUOCO - BA	-	46,80
VERONESI	28.680,00	-	MORELLI INVESTIM.	PNRA	-	28.680,00
EUROTOURS	346,71	-	MARCHETTI - BARI - V	VIGILI FUOCO - BA	-	346,71
EUROTOURS	-	1.012,57	DE FRANCESCHI - COPENHAGEN	DE FRANCESCHI	-	1.012,57
EUROTOURS	-	921,40	ZOLESI - STRASBURGO	ZOLESI	-	921,40
NANOMETRICS	36.843,16	-	MORELLI INVESTIM.	PNRA	-	36.843,16
NAVARRA	-	254,29	COPENHAGEN	NAVARRA	-	254,29
CASERTA	-	234,81	CHRISTCHURCH '03 - '04	PNRA	-	234,81
CASERTA	-	197,05	CHRISTCHURCH '03 - '04	PNRA	-	197,05
ZIRIZZOTTI	-	434,26	CHRISTCHURCH '03 - '04	PNRA	-	434,26
DI MAURO	-	333,35	CHRISTCHURCH '03 - '04	PNRA	-	333,35
DI MAURO	-	461,47	CHRISTCHURCH '03 - '04	PNRA	-	461,47
GAYA PIQUE'	-	1.002,10	CHRISTCHURCH '03 - '04	PNRA	-	1.002,10
GAYA PIQUE'	-	371,78	CHRISTCHURCH '03 - '04	PNRA	-	371,78
NICOLOSI	-	1.166,92	CHRISTCHURCH '03 - '04	PNRA	-	1.166,92
PONGETTI	-	426,88	CHRISTCHURCH '03 - '04	PNRA	-	426,88
MAGNO	-	567,42	CHRISTCHURCH '03 - '04	PNRA	-	567,42
CATTANEO	-	440,83	CHRISTCHURCH '03 - '04	PNRA	-	440,83
DELLADIO	-	429,56	CHRISTCHURCH '03 - '04	PNRA	-	429,56
CHIAPPINI	-	1.213,07	CHRISTCHURCH '03 - '04	PNRA	-	1.213,07
ROMANO	-	524,28	CHRISTCHURCH '03 - '04	PNRA	-	524,28
ROMANO	-	328,65	CHRISTCHURCH '03 - '04	PNRA	-	328,65
	170.159,61	10.683,47			21.425,18	159.417,90
	<b>TOTALE</b>	<b>180.843,08</b>			<b>TOTALE</b>	<b>180.843,08</b>
RIEPILOGO CREDITI						
UE	860,00					
PNRA	150.965,95					
NAVARRA	1.460,36					
VIGILI FUOCO - BO	60,29					
EUROTOURS	1.934,40					



		ALL. 5
<b>CASSA - NETTI</b>		
FONDO INIZIALE DI CASSA '03		16.782.325,09
ENTRATE '03		
in c/comp.	63.019.386,77	
in c/res.	6.861.690,28	69.881.077,05
USCITE '03		
in c/comp.	57.079.016,37	
in c/res.	13.286.948,26	70.365.964,63
AVANZO DI CASSA AL 31/12/'03		16.297.437,51
E/C M.P.S. - SALDO AL 31/12/'03		16.297.437,51
DIFFERENZA A PAREGGIO		0,00
<b>CASSA - LORDI</b>		
FONDO INIZIALE DI CASSA '03		16.782.325,09
ENTRATE '03		
in c/comp.	68.757.281,67	
in c/res.	7.052.780,76	75.810.062,43
USCITE '03		
in c/comp.	62.808.939,42	
in c/res.	13.486.010,59	76.294.950,01
AVANZO DI CASSA AL 31/12/'03		16.297.437,51
E/C M.P.S. - SALDO AL 31/12/'03		16.297.437,51
DIFFERENZA A PAREGGIO		0,00
<b>LORDIZZAZIONI</b>		
ENTRATE '03		
in c/comp.	5.737.894,90	
in c/res.	191.090,48	5.928.985,38
USCITE '03		
in c/comp.	5.729.923,05	
in c/res.	199.062,33	5.928.985,38
DIFFERENZA A PAREGGIO		0,00
<b>TOTALE RITENUTE</b>		<b>5.928.985,38</b>



## VERBALE VERIFICA DI CASSA

Di seguito, Vi riassumiamo il movimento finanziario per il periodo dal 01/01/2003 al 31/12/2003 come da tab. CATE0018 (alleg. n. 1) **Gli importi sono espressi in euro.**

<b>SALDO INIZIO ESERCIZIO AL 01/01/2003</b>		<b>16.782.325,09</b>
<b>Riscossioni:</b>		
Residui		
Competenza	69.494.085,77	
incassi senza reversali tab. CATE0016 (alleg. n. 2)	386.991,28	
<b>Totale Riscossioni</b> tab. CATE0014 (alleg. n. 1)	<b>69.881.077,05</b>	<b>69.881.077,05</b>
<b>Pagamenti:</b>		
Residui		
Competenza	68.746.034,99	
Pagamenti senza mandato tab. CATE0016 (alleg. n. 2)	1.619.929,64	
<b>Totale Pagamenti</b>	<b>70.365.964,63</b>	<b>70.365.964,63</b>
<b>SALDO AL 31/12/2003</b> <b>confrontare con totali A, B e C)</b>		<b>16.297.437,51</b>
<b>ORDINATIVI IMPUTATI ALLA DATA 31/12/2003</b>		
<b>incassi:</b>		
Residui		
Competenza	69.494.085,77	
<b>Totale Reversali</b> (come da Vs. distinta n° _____)	<b>69.494.085,77</b>	<b>69.494.085,77</b>
<b>Pagamenti:</b>		
Residui		
Competenza	68.746.034,99	
<b>Totale Mandati</b> (come da Vs. distinta n° _____)	<b>68.746.034,99</b>	<b>68.746.034,99</b>
<b>ORDINATIVI DA EVADERE ALLA DATA 31/12/2003</b>		
<b>incassi:</b>		
Residui		
Competenza		
<b>Totale Reversali da evadere</b> tab. CATE0012 (alleg. n. _____)		
<b>Mandati:</b>		
Residui		
Competenza		
<b>Totale Mandati da evadere</b> tab. CATE0012 (alleg. n. _____)		

				ALL. 6
FONDO INDENNITA' DI ANZIANITA'				
Fondo al 1/1/'03			8.682.567,67	
Incremento '03 (+)			1.518.827,53	Esposto tra le Uscite del Conto economico
Indennità '03 liquidate (-)	161.308,67			
Indennità '03 da liquidare (-)	17.743,28		179.051,95	Corrisponde al totale degli impegni sul Cap. 141801 delle Uscite
Fondo al 31/12/'03			10.022.343,25	Esposto tra le Passività della Situazione patrimoniale
FONDO I.N.A.				
Fondo al 1/1/'03				
Polizza n. 9010726	3.567.972,73			
Polizza n. 9010781	970.099,40		4.538.072,13	
Polizze '03 liquidate (-)	82.975,12			
Polizze '03 da liquidare (-)	-		82.975,12	Corrisponde al totale degli accertamenti sul Cap. 061701 delle Entrate
Utili di polizza (+)	-		233.058,78	Esposto tra le Entrate del Conto economico
Fondo al 31/12/'03, di cui:			4.688.155,79	Esposto tra le attività della Situazione patrimoniale
sulla Polizza n. 9010726			3.666.070,21	
sulla Polizza n. 9'10781			1.022.085,58	
			4.688.155,79	



		ALL. 7
<b>CAT. LA - CAPP. 141601/141603</b>		
Consistenza al 31/12/'02	17.452.526,14	
Residui passivi '02 (+)	4.774.313,54	
Residui passivi esercizi precedenti (+)	120.168,67	22.347.008,35
Consistenza al 31/12/'03	20.594.993,77	
Residui passivi '03 (+)	2.255.352,06	
Residui passivi esercizi precedenti (+)	1.759.815,09	24.610.160,92
Incremento '03		2.263.152,57
Totale impegni '03	2.959.961,89	
Variazioni negative residui eserc. preced. (-)	696.809,32	2.263.152,57
Differenza a pareggio		0,00
<b>CAT. MO - CAP. 141605</b>		
Consistenza al 31/12/'02	1.188.921,75	
Residui passivi '02 (+)	166.559,14	1.355.480,89
Consistenza al 31/12/'03	1.400.656,56	
Residui passivi '03 (+)	89.620,89	
Residui passivi esercizi precedenti (+)	9.928,68	1.500.206,13
Incremento '03		144.725,24
Totale impegni '03	153.976,80	
Variazioni negative residui eserc. preced. (-)	9.251,56	144.725,24
Differenza a pareggio		0,00
<b>CAT. BO - CAP. 141602</b>		
Consistenza al 31/12/'02	999.611,95	
Residui passivi '02 (+)	164.171,63	1.163.783,58
Consistenza al 31/12/'03	1.210.581,88	
Residui passivi '03 (+)	36.123,23	
Residui passivi esercizi precedenti (+)	53.176,27	1.299.881,38
Incremento '03		136.097,80
Totale impegni '03	141.202,91	
Variazioni negative residui eserc. preced. (-)	5.105,11	136.097,80
Differenza a pareggio		- 0,00

ALL. 8


## DICHIARAZIONE

I sottoscritti Prof. Enzo BOSCHI, Presidente e Rappresentante legale dell'Istituto Nazionale di Geofisica e Vulcanologia, e Dott. Cesidio LIPPA, Direttore generale dell'Istituto Nazionale di Geofisica e Vulcanologia, dichiarano che non esistono gestioni fuori bilancio presso l'Istituto stesso.

Roma,



Il Direttore generale  
(Dott. Cesidio LIPPA)



IL PRESIDENTE  
(Prof. Enzo BOSCHI)

## RENDICONTO FINANZIARIO: ENTRATE

PAGINA BIANCA

## XVI LEGISLATURA — DISEGNI DI LEGGE E RELAZIONI — DOCUMENTI

ISTITUTO NAZIONALE DI GEOFISICA E VULCANOLOGIA  
 Rendiconto Entrate Finanziario-Previsioni  
 AC - Esercizio 2003

Capit.	Denominazione	Iniziali	Variaz (+)	Variaz (-)	Definitive
010101	CONTRIBUTO MIUR DI FUNZIONAMENTO	24.116.738,50	3.921.117,50	0,00	28.037.856,00
010102	CONTRIBUTO MIUR EX L. N. 61/93	1.291.142,35	0,00	0,00	1.291.142,35
010103	CONTRIBUTO MIUR DI FUNZIONAMENTO OV	0,00	0,00	0,00	0,00
TOT. CATEGORIA I - CONTRIBUTI DEL MINISTERO VIGILANTE		25.407.940,75	3.921.117,50	0,00	29.329.058,25
010201	CONTRIBUTI PROCV ATTIVITA' MONITORAGGIO	8.785.448,75	0,00	0,00	8.785.448,75
010202	CONTRIBUTI MINISTERO ECONOMIA E FINANZE	0,00	94.948,87	0,00	94.948,87
TOT. CATEGORIA II - CONTRIBUTI DI ALTRI ORGANI DELLO STATO		8.785.448,75	94.948,87	0,00	8.880.397,62
010301	CONTRIBUTO REGIONE SICILIANA ATTIVITA' MONITORAGGIO	3.098.741,00	0,00	0,00	3.098.741,00
TOT. CATEGORIA III - ASSEGNAZIONI DA ALTRI ENTI PUBBLICI		3.098.741,00	0,00	0,00	3.098.741,00
TOT. TITOLO I - ENTRATE CORRENTI DERIVANTI DA TRASFERIM. ATTIVI		37.292.130,50	4.016.066,37	0,00	41.308.196,87
020401	CORRISPETTIVI CONTRATTI CNR	0,00	0,00	0,00	0,00
020402	CORRISPETTIVI CONTRATTI ASI	0,00	26.695,87	0,00	26.695,87
020403	CORRISPETTIVI CONTRATTI ENEA	0,00	0,00	0,00	0,00
TOT. CATEGORIA IV - PROGR. DI RICERCA FINANZIATI DAL CNR E DA ALTRI ENTI DI RICERCA NAZ. E INTERNAZ		0,00	26.695,87	0,00	26.695,87
020501	ASSEGNAZIONI PROGRAMMI DI RICERCA MIUR	19.432.207,00	19.360.607,00	33.673.233,00	5.019.381,00
020502	ASSEGNAZIONI MIUR PER CONGRESSO FIRENZE 2004	500.000,00	0,00	0,00	500.000,00
020503	FINANZIAMENTI PROCV PER L'ATTIVITA' DEI GRUPPI NAZIONALI	3.925.072,00	0,00	0,00	3.925.072,00
020504	ASSEGNAZIONI M. AMBIENTE, ECC. PER PROGETTO "GISIMOS"	0,00	2.203.638,18	0,00	2.203.638,18
020505	ASSEGNAZIONI ENEA PER PRSA	0,00	286.168,77	0,00	286.168,77
020506	ASSEGNAZIONI PROGRAMMI RICERCA M. AMBIENTE, ECC.	0,00	2.140.000,00	0,00	2.140.000,00
020507	ASSEGNAZIONI PROGRAMMI RICERCA M. POLITICHE AGRICOLE ECC.	0,00	17.333,78	0,00	17.333,78
020508	ASSEGNAZIONI SERVIZI SCIENTIFICI M. DIFESA	0,00	0,00	0,00	0,00
020509	ASSEGNAZIONI COOPERAZIONI SCIENTIFICHE M. ESTERI	0,00	33.914,62	0,00	33.914,62
020510	FINANZIAMENTI DI REGIONI ED ENTI LOCALI	598.500,00	0,00	493.173,20	105.326,70
020511	COFINANZIAMENTO PROGETTI DI RICERCA MIUR	3.883.812,00	0,00	3.444.310,68	439.501,92
020512	FINANZIAMENTI DI UNIVERSITA'	0,00	0,00	0,00	0,00
TOT. CATEGORIA V - PROGRAMMI DI RICERCA FINANZIATI DA ALTRI ENTI PUBBLICI		27.339.591,00	21.941.662,35	36.610.716,38	14.670.536,97
020601	CORRISPETTIVI CONTRATTI UE	0,00	4.457.860,61	0,00	4.457.860,61
020602	FINANZIAMENTI DEL FONDO SOCIALE EUROPEO	0,00	0,00	0,00	0,00
TOT. CATEGORIA VI - PROGRAMMI DI RICERCA FINANZIATI DALLA UNIONE EUROPEA		0,00	4.457.860,61	0,00	4.457.860,61
TOT. TITOLO II - ENTRATE CORR. DERIV. DA CONTRATTI E CONVENZ.		27.339.591,00	28.426.218,83	36.610.716,38	19.155.093,45
030701	PROVENTI DA PRESTAZIONI DI SERVIZIO E CONSULENZA	0,00	191.781,92	0,00	191.781,92
TOT. CATEGORIA VII - SERVIZI A TERZI		0,00	191.781,92	0,00	191.781,92
TOT. TITOLO III - ENTRATE CORRENTI DERIVANTI DA PRESTAZIONE DI SERVIZI A TERZI		0,00	191.781,92	0,00	191.781,92
040801	RICAVI DA VENDITA DI PUBBLICAZIONI	0,00	0,00	0,00	0,00
040802	RICAVI DA VENDITA DI MATERIALI DI CONSIGLIO FUORI USO	0,00	0,00	0,00	0,00
TOT. CATEGORIA VIII - ENTRATE PER VENDITA DI BENI		0,00	0,00	0,00	0,00
040901	INTERESSI ATTIVI	0,00	0,00	0,00	0,00
TOT. CATEGORIA IX - REDDITI E PROVENTI PATRIMONIALI		0,00	0,00	0,00	0,00
041001	RECUPERI DIVERSI	0,00	0,00	0,00	0,00
TOT. CATEGORIA X - POSTE CORRETTIVE E COMPENSATIVE DI SPESE CORR.		0,00	0,00	0,00	0,00
041101	ENTRATE EVENTUALI	0,00	0,00	0,00	0,00
TOT. CATEGORIA XI - ENTRATE NON CLASSIFICABILI IN ALTRE VOCI		0,00	0,00	0,00	0,00
TOT. TITOLO IV - ALTRE ENTRATE CORRENTI		0,00	0,00	0,00	0,00
051201	FINANZIAMENTI MIUR PER L'EDILIZIA	0,00	0,00	0,00	0,00
051202	FINANZIAMENTI MIUR PER L'INNOVAZIONE TECNOLOGICA	0,00	0,00	0,00	0,00
TOT. CATEGORIA XII - CONTRIBUTI DEL MINISTERO VIGILANTE		0,00	0,00	0,00	0,00

## XVI LEGISLATURA — DISEGNI DI LEGGE E RELAZIONI — DOCUMENTI

Capit.	Denominazione	Iniziali	Variaz (+)	Variaz (-)	Definitive
051301	FINANZIAMENTI PROCV PER IL POTENZ. ATTIVITA' MONITORAGGIO	759.220,00	5.080.146,00	0,00	5.839.366,00
TOT. CATEGORIA XIII - CONTRIBUTI DI ALTRI ORGANI DELLO STATO		759.220,00	5.080.146,00	0,00	5.839.366,00
051401	FINANZIAMENTI REGIONALI PER IL POTENZ. ATTIVITA' MONITORAGGIO	0,00	0,00	0,00	0,00
TOT. CATEGORIA XIV - ASSEGNAZIONI DA ALTRI ENTI PUBBLICI		0,00	0,00	0,00	0,00
TOT. TITOLO V - ENTRATE IN CONTO CAPITALE DERIVANTI DA TRASFERIMENTI ATTIVI		759.220,00	5.080.146,00	0,00	5.839.366,00
061501	CESSIONE DI IMMOBILI	0,00	0,00	0,00	0,00
TOT. CATEGORIA XV - ALIENAZIONE DI IMMOBILI E DI DIRITTI REALI		0,00	0,00	0,00	0,00
061601	CESSIONI DI ATTREZZATURE	0,00	0,00	0,00	0,00
TOT. CATEGORIA XVI - ALIENAZIONE DI IMMOBILIZZAZIONI TECNICHE		0,00	0,00	0,00	0,00
061701	ACQUISIZIONI FALL'INA IN CONTO TER	0,00	0,00	0,00	0,00
061702	RISCOSSIONE DI MUTUI	0,00	0,00	0,00	0,00
061703	RISCOSSIONE DI ANTICIPAZIONI A BREVE TERMINE	0,00	0,00	0,00	0,00
061704	RISCOSSIONE DI CREDITI	0,00	0,00	0,00	0,00
061705	TITOLI DI DEPOSITI CAUZIONALI	0,00	0,00	0,00	0,00
TOT. CATEGORIA XVII - RISCOSSIONE DI CREDITI E ANTICIPAZIONI		0,00	0,00	0,00	0,00
TOT. TITOLO VI - ENTRATE IN CONTO CAPITALE DERIVANTI DA ALIENAZ. DI BENI E RISCOSS. DI CREDITI		1.586.025,00	0,00	0,00	1.586.025,00
071801	RITENUTE PREVIDENZIALI E ASSISTENZIALI	5.140.582,00	0,00	0,00	5.140.582,00
071802	RITENUTE EMERIALI	19.500,00	0,00	0,00	19.500,00
071803	RITENUTE IN CONTO TERZI	57.000,00	0,00	0,00	57.000,00
071804	RITENUTE IVA SU FATTURAZIONE ATTIVA	0,00	0,00	0,00	0,00
071805	TRATTENUTE IVA SU FATTURAZIONE ATTIVA	0,00	0,00	0,00	0,00
071806	RECUPERO FONDI CASSIERE INTERNO	15.000,00	0,00	0,00	15.000,00
071807	RECUPERO FONDI FUNZIONARI DELEGATI	0,00	0,00	0,00	0,00
071808	ALTRE PARTITE DI GIRO	8.044.905,00	0,00	0,00	8.044.905,00
TOT. CATEGORIA XVIII - ENTRATE AVENTI NATURA DI PARTITA DI GIRO		14.863.012,00	0,00	0,00	14.863.012,00
TOT. TITOLO VII - PARTITE DI GIRO		14.863.012,00	0,00	0,00	14.863.012,00

Capit.	Denominazione	Iniziali	Variaz (+)	Variaz (-)	Definitive
TOT. TITOLO I - ENTRATE CORRENTI DERIVANTI DA TRASFERIM. ATTIVI		37.292.130,50	4.016.066,37	0,00	41.308.196,87
TOT. TITOLO II - ENTRATE CORR. DERIV. DA CONTRATTI E CORVENZ.		27.339.591,00	28.426.218,33	36.610.716,38	19.155.091,45
TOT. TITOLO III - ENTRATE CORRENTI DERIVANTI DA PRESTAZIONE DI SERVIZI A TERZA		0,00	191.781,92	0,00	191.781,92
TOT. TITOLO IV - ALTRE ENTRATE CORRENTI		0,00	0,00	0,00	0,00
TOT. TITOLO V - ENTRATE IN CONTO CAPITALE DERIVANTI DA TRASFERIMENTI ATTIVI		759.220,00	5.080.146,00	0,00	5.839.366,00
TOT. TITOLO VI - ENTRATE IN CONTO CAPITALE DERIVANTI DA ALIENAZ. DI BENI E RISCOSS. DI CREDITI		14.863.012,00	0,00	0,00	14.863.012,00
TOT. TITOLO VII - PARTITE DI GIRO		80.253.953,50	37.714.213,12	36.610.716,38	81.357.450,24
TOTALE		193.207.912,00	103.247.444,82	73.221.432,76	120.225.923,04

XVI LEGISLATURA — DISEGNI DI LEGGE E RELAZIONI — DOCUMENTI

Capit.	Denominazione	Riscosso	Da Rilevatore	Tot. Accertati	{Diff.con prevt+}	{Diff.con prevt-}
010101	CONTRIBUTO MIUR DI FUNZIONAMENTO	24.650.000,00	0,00	24.650.000,00	0,00	3.387.916,00
010102	CONTRIBUTO MIUR EX L. N. 61/75	1.291.142,00	0,00	1.291.142,00	0,00	0,25
010103	CONTRIBUTO MIUR DI FUNZIONAMENTO OV	3.397.916,00	0,00	3.397.916,00	3.397.916,00	0,00
TOT. CATEGORIA I - CONTRIBUTI DEL MINISTERO VIGILANTE		29.339.058,00	0,00	29.339.058,00	3.397.916,00	3.387.916,25
010201	CONTRIBUTI PROV. ATTIVITA' MONITORAGGIO	9.669.617,02	2.648.051,72	12.317.668,74	3.532.219,99	0,00
010202	CONTRIBUTI MINISTERO ECONOMIA E FINANZE	0,00	94.948,87	94.948,87	0,00	0,00
TOT. CATEGORIA II - CONTRIBUTI DI ALTRI ORGANI DELLO STATO		9.669.617,02	2.743.000,59	12.412.617,61	3.532.219,99	0,00
010301	CONTRIBUTO REGIONE SICILIANA ATTIVITA' MONITORAGGIO	0,00	3.098.741,39	3.098.741,39	0,39	0,00
TOT. CATEGORIA III - ASSEGNAZIONI DA ALTRI ENTI PUBBLICI		0,00	3.098.741,39	3.098.741,39	0,39	0,00
TOT. TITOLO I - ENTRATE CORRENTI DERIVANTI DA TRASFERIM. ATTIVI		39.008.675,02	5.841.741,98	44.850.417,00	6.930.136,38	3.387.916,25
020401	CORRISPETTIVI CONTRATTI CNR	30.263,32	12.000,00	32.263,32	32.263,32	0,00
020402	CORRISPETTIVI CONTRATTI ASI	26.695,87	0,00	26.695,87	0,00	0,00
020403	CORRISPETTIVI CONTRATTI ENEA	0,00	0,00	0,00	0,00	0,00
TOT. CATEGORIA IV - PROG. DI RICERCA FINANZIATI DAL CNR E DA ALTRI ENTI DI RICERCA NAZ. E INTERNAZ		46.959,19	12.000,00	58.959,19	32.263,32	0,00
020501	ASSEGNAZIONI PROGRAMMI DI RICERCA MIUR	5.333.660,91	0,00	5.333.660,91	314.079,91	0,00
020502	ASSEGNAZIONI MIUR PER CONGRESSO FIRENZE 2004	500.000,00	0,00	500.000,00	0,00	0,00
020503	FINANZIAMENTI PROV. PER L'ATTIVITA' DEI GRUPPI NAZIONALI	6.232.218,00	0,00	6.232.218,00	2.307.146,00	0,00
020504	ASSEGNAZIONI M. AMBIENTE, ECC. PER PROGETTO " SISMO5"	2.299.055,19	0,00	2.299.055,19	95.417,01	0,00
020505	ASSEGNAZIONI ENEA PER PNRA	256.168,77	0,00	256.168,77	0,00	0,00
020506	ASSEGNAZIONI PROGRAMMI RICERCA M. AMBIENTE, ECC.	3.159.252,53	0,00	3.159.252,53	1.019.252,53	0,00
020507	ASSEGNAZIONI PROGRAMMI RICERCA M. POLITICHE AGRICOLE ECC.	17.333,78	0,00	17.333,78	0,00	0,00
020508	ASSEGNAZIONI SERVIZI SCIENTIFICI M. DIFESA	35.216,84	35.679,42	60.896,26	60.896,26	0,00
020509	ASSEGNAZIONI COOPERAZIONI SCIENTIFICHE M. ESTERI	33.914,62	14.365,00	48.279,62	14.365,00	0,00
020510	FINANZIAMENTI DI REGIONI ED ENTI LOCALI	196.993,70	154.937,00	351.930,70	346.004,00	0,00
020511	COFINANZIAMENTO PROGETTI DI RICERCA MIUR	439.501,92	0,00	439.501,92	0,00	0,00
020512	FINANZIAMENTI DI UNIVERSITA'	0,00	0,00	0,00	0,00	0,00
TOT. CATEGORIA V - PROGRAMMI DI RICERCA FINANZIATI DA ALTRI ENTI PUBBLICI		18.533.316,26	194.981,42	18.728.297,68	4.057.760,71	0,00
020601	CORRISPETTIVI CONTRATTI UE	4.479.559,96	0,00	4.479.559,96	21.699,35	0,00
020602	FINANZIAMENTI DEL FONDO SOCIALE EUROPEO	0,00	0,00	0,00	0,00	0,00
TOT. CATEGORIA VI - PROGRAMMI DI RICERCA FINANZIATI DALLA UNIONE EUROPEA		4.479.559,96	0,00	4.479.559,96	21.699,35	0,00
TOT. TITOLO II - ENTRATE CORR. DIRIV. DA CONTRATTI E CONVENZ.		23.059.895,41	206.981,42	23.266.816,83	4.111.723,38	0,00
020701	PROVENTI DA PRESTAZIONI DI SERVIZIO E CONSULENZA	254.584,81	62.177,12	316.761,93	134.950,01	0,00
TOT. CATEGORIA VII - SERVIZI A TERZI		254.584,81	62.177,12	316.761,93	134.950,01	0,00
TOT. TITOLO III - ENTRATE CORRENTI DERIVANTI DA PRESTAZIONE DI SERVIZI A TERZI		254.584,81	62.177,12	316.761,93	134.950,01	0,00
020801	RICAVI DA VENDITA DI PUBBLICAZIONI	0,00	1.781,69	1.781,69	1.781,69	0,00
020802	RICAVI DA VENDITA DI MATERIALI DI CONSIGLIO FUORI USO	50,00	16.130,00	16.180,00	16.180,00	0,00
TOT. CATEGORIA VIII - ENTRATE PER VENDITA DI BENI		50,00	17.911,69	17.961,69	17.961,69	0,00
020901	INTERESSI ATTIVI	0,00	3,03	3,03	3,03	0,00
TOT. CATEGORIA IX - REDDITI E PROVENTI PATRIMONIALI		0,00	3,03	3,03	3,03	0,00
021001	RECUPERI DIVERSI	254.462,02	83.722,95	338.184,97	338.184,97	0,00
TOT. CATEGORIA X - POSTE CORRETTIVE E COMPENSATIVE DI SPESE CORR.		254.462,02	83.722,95	338.184,97	338.184,97	0,00
021101	ENTRATE EVENTUALI	20.436,31	2.000,00	22.436,31	22.436,31	0,00
TOT. CATEGORIA XI - ENTRATE NON CLASSIFICABILI IN ALTRE VOCI		20.436,31	2.000,00	22.436,31	22.436,31	0,00
021201	FINANZIAMENTI MIUR PER L'EDILIZIA	274.950,33	103.637,37	378.587,70	378.587,70	0,00
021202	FINANZIAMENTI MIUR PER L'INNOVAZIONE TECNOLOGICA	0,00	0,00	0,00	0,00	0,00
TOT. CATEGORIA XII - CONTRIBUTI DEL MINISTERO VIGILANTE		0,00	0,00	0,00	0,00	0,00

## XVI LEGISLATURA — DISEGNI DI LEGGE E RELAZIONI — DOCUMENTI

Capit.	Denominazione	Riscosse	Da Riscuotere	Tot. Accertati	Diff.con prev(+)	Diff.con prev(-)
051301	FINANZIAMENTI PROVVISORI PER IL POTENZ. ATTIVITÀ MONITORAGGIO	0,00	0,00	0,00	0,00	5.839.366,00
TOT. CATEGORIA XIII - CONTRIBUTI DI ALTRI ORGANI DELLO STATO		0,00	0,00	0,00	0,00	5.839.366,00
051401	FINANZIAMENTI REGIONALI PER IL POTENZ. ATTIVITÀ MONITORAGGIO	0,00	0,00	0,00	0,00	0,00
TOT. CATEGORIA XIV - ASSEGNAZIONI DA ALTRI ENTI PUBBLICI		0,00	0,00	0,00	0,00	0,00
TOT. TITOLO V - ENTRATE IN CONTO CAPITALE DERIVANTI DA TRASFERIMENTI ATTIVI		0,00	0,00	0,00	0,00	5.839.366,00
061501	CESSIONE DI IMMOBILI	0,00	0,00	0,00	0,00	0,00
TOT. CATEGORIA XV - ALIENAZIONE DI IMMOBILI E DI DIRITTI REALI		0,00	0,00	0,00	0,00	0,00
061603	CESSIONI DI ATTREZZATURE	0,00	0,00	0,00	0,00	0,00
TOT. CATEGORIA XVI - ALIENAZIONE DI IMMOBILIZZAZIONI TECNICHE		0,00	0,00	0,00	0,00	0,00
061701	ACQUISIZIONI DALL'IVA IN CONTO TER	82.975,12	0,00	82.975,12	82.975,12	0,00
061702	RISCOSSIONE DI MUTUI	0,00	0,00	0,00	0,00	0,00
061703	RISCOSSIONE DI ANTICIPAZIONI A BREVE TERMINE	21.425,18	159.417,90	180.843,08	180.843,08	0,00
061704	RISCOSSIONE DI CREDITI	0,00	0,00	0,00	0,00	0,00
TOT. CATEGORIA XVII - RISCOSSIONE DI CREDITI E ANTICIPAZIONI		82.975,12	159.417,90	180.843,08	180.843,08	0,00
TOT. TITOLO VI - ENTRATE IN CONTO CAPITALE DERIVANTI DA ALIENAZ. DI BENI E RISCOSS. DI CREDITI		82.975,12	159.417,90	180.843,08	180.843,08	0,00
071801	RIENUTE PREVIDENZIALI E ASSISTENZIALI	4.008.483,98	3.734,19	4.012.218,17	0,00	1.128.363,85
071802	RIENUTE ERARKIALI	30.405,62	114,33	30.519,91	11.019,91	0,00
071803	RIENUTE SINDACALI	101.000,24	0,00	101.000,24	44.000,24	0,00
071804	RIENUTE IN CONTO TERZI	44.664,08	49.506,44	94.170,52	94.170,52	0,00
071805	TRATTENUTE IVA SU FATTURAZIONE ATTIVA	0,00	15.000,00	15.000,00	0,00	0,00
071806	RECUPERO FONDI FUNZIONARI INTERNO	313.278,85	2.945.117,92	3.258.396,77	0,00	4.786.503,23
071807	ALTRE PARTITE DI GIRO	6.054.835,80	3.031.877,32	9.086.713,12	149.190,67	5.925.489,55
TOT. CATEGORIA XVIII - ENTRATE AVENTI NATURA DI PARTITA DI GIRO		6.054.835,80	3.031.877,32	9.086.713,12	149.190,67	5.925.489,55
TOT. TITOLO VII - PARTITE DI GIRO		6.054.835,80	3.031.877,32	9.086.713,12	149.190,67	5.925.489,55
-----						
Capit.	Denominazione	Riscosse	Da Riscuotere	Tot. Accertati	Diff.con prev(+)	Diff.con prev(-)
TOT. TITOLO I - ENTRATE CORRENTI DERIVANTI DA TRASFERIM. ATTIVI		39.008.675,02	5.841.741,98	44.850.417,00	6.930.136,38	3.387.916,25
TOT. TITOLO II - ENTRATE CORR. DERIV. DA CONTRATTI E CONVENZ.		23.059.835,41	206.981,42	23.266.816,83	4.111.723,38	0,00
TOT. TITOLO III - ENTRATE CORRENTI DERIVANTI DA PRESTAZIONE DI SERVIZI A TERZI		254.584,81	62.177,12	316.761,93	124.980,01	0,00
TOT. TITOLO IV - ALTRE ENTRATE CORRENTI		274.950,33	103.637,37	378.587,70	378.587,70	0,00
TOT. TITOLO V - ENTRATE IN CONTO CAPITALE DERIVANTI DA TRASFERIMENTI ATTIVI		0,00	0,00	0,00	0,00	5.839.366,00
TOT. TITOLO VI - ENTRATE IN CONTO CAPITALE DERIVANTI DA ALIENAZ. DI BENI E RISCOSS. DI CREDITI		104.400,30	192.761,05	297.161,35	297.161,35	0,00
TOT. TITOLO VII - PARTITE DI GIRO		6.054.835,80	3.031.877,32	9.086.713,12	149.190,67	5.925.489,55
TOTALE ...		68.757.281,67	9.439.176,26	78.196.457,93	11.991.779,49	15.152.771,80





## XVI LEGISLATURA — DISEGNI DI LEGGE E RELAZIONI — DOCUMENTI

Capit., Denominazione	Residui iniziali	Riscossi	Da riscuotere	Totali	Variaz. (+)	Variaz. (-)
251301: FINANZIAMENTI PROV. PER IL POTENZ. ATTIVITA' MONITORAGGIO	0,00;	0,00;	0,00;	0,00;	0,00;	0,00;
TOT. CATEGORIA XIII - CONTRIBUTI DI ALTRI ORGANI DELLO STATO	0,00;	0,00;	0,00;	0,00;	0,00;	0,00;
251401: FINANZIAMENTI REGIONALI PER IL POTENZ. ATTIVITA' MONITORAGGIO	0,00;	0,00;	0,00;	0,00;	0,00;	0,00;
TOT. CATEGORIA XIV - ASSEGNAZIONI DA ALTRI ENTI PUBBLICI	0,00;	0,00;	0,00;	0,00;	0,00;	0,00;
TOT. TITOLO V - ENTRATE IN CONTO CAPITALE DERIVANTI DA TRASF. ATTIVI	0,00;	0,00;	0,00;	0,00;	0,00;	0,00;
261501: CESSIONE DI IMMOBILI	0,00;	0,00;	0,00;	0,00;	0,00;	0,00;
TOT. CATEGORIA XV - ALIENAZIONE DI IMMOBILI E DI DIRITTI REALI	0,00;	0,00;	0,00;	0,00;	0,00;	0,00;
261601: CESSIONE DI ATTREZZATURE	0,00;	0,00;	0,00;	0,00;	0,00;	0,00;
TOT. CATEGORIA XVI - ALIENAZIONE DI IMMOBILIZZAZIONI TECNICHE	0,00;	0,00;	0,00;	0,00;	0,00;	0,00;
261701: ACQUISIZIONI DALL'INA IN CONTO TER	0,00;	0,00;	0,00;	0,00;	0,00;	0,00;
261703: RISCOSSIONE DI ANTICIPAZIONI A BREVE TERMINE	230.952,62;	42.846,19;	75.497,42;	118.343,61;	0,00;	112.609,01;
261704: RISCOSSIONE DI CREDITI	0,00;	0,00;	0,00;	0,00;	0,00;	0,00;
261705: RITIRO DI DEPOSITI CAUZIONALI	52.229,50;	0,00;	52.229,50;	52.229,50;	0,00;	0,00;
TOT. CATEGORIA XVII - RISCOSSIONE DI CREDITI E ANTICIPAZIONI	283.182,12;	42.846,19;	127.726,92;	170.573,11;	0,00;	112.609,01;
TOT. TITOLO VI - ENTRATE IN CONTO CAPITALE DER. DA ALIENAZ. DI BENI E RISC. DI CREDITI	283.182,12;	42.846,19;	127.726,92;	170.573,11;	0,00;	112.609,01;
271801: RITENUTE PREVIDENZIALI E ASSISTENZIALI	60.220,83;	25.362,51;	46.274,25;	71.636,52;	11.415,99;	0,00;
271802: RITENUTE ERARIALI	0,00;	107.340,37;	0,00;	107.340,37;	107.340,37;	0,00;
271803: RITENUTE SIMACALI	0,00;	0,00;	0,00;	0,00;	0,00;	0,00;
271804: RITENUTE IN CONTO TERZI	0,00;	0,00;	0,00;	0,00;	0,00;	0,00;
271805: TRATTENUTE IVA SU FATTURAZIONE ATTIVA	9.846,17;	344,20;	9.501,97;	9.846,17;	0,00;	0,00;
271806: RECUPERO FONDI CASSIERE INTERNO	15.000,00;	15.000,00;	0,00;	15.000,00;	0,00;	0,00;
271807: RECUPERO FONDI FUNZIONARI DELEGATI	6.664.704,62;	3.076.069,59;	3.588.635,03;	6.664.704,62;	0,00;	0,00;
271808: ALTRE PARTITE DI GIRO	0,00;	0,00;	0,00;	0,00;	0,00;	0,00;
TOT. CATEGORIA XVIII - ENTRATE AVANTI NATURA DI PARTITA DI GIRO	6.749.771,62;	3.224.116,83;	3.644.411,15;	6.868.527,98;	118.756,36;	0,00;
TOT. TITOLO VII - PARTITE DI GIRO	6.749.771,62;	3.224.116,83;	3.644.411,15;	6.868.527,98;	118.756,36;	0,00;

Capit., Denominazione	Residui iniziali	Riscossi	Da riscuotere	Totali	Variaz. (+)	Variaz. (-)
TOT. TITOLO I - ENTRATE CORRENTI DERIVANTI DA TRASF. ATTIVI	10.707.149,40;	3.585.725,00;	7.121.424,17;	10.707.149,17;	0,02;	0,25;
TOT. TITOLO II - ENTRATE CORR.-DERIV. DA CONTRATTI E CONVENZIONI	139.681,28;	113.847,94;	25.833,34;	139.681,28;	0,00;	0,00;
TOT. TITOLO III - ENTRATE CORRENTI DERIVANTI DA PRESTAZ. DI SERVIZI A TERZI	16.173,74;	1.500,00;	14.673,74;	16.173,74;	0,00;	0,00;
TOT. TITOLO IV - ALTRE ENTRATE CORRENTI	299.193,04;	84.784,80;	230.334,24;	315.079,04;	15.886,00;	0,00;
TOT. TITOLO V - ENTRATE IN CONTO CAPITALE DERIVANTI DA TRASF. ATTIVI	0,00;	0,00;	0,00;	0,00;	0,00;	0,00;
TOT. TITOLO VI - ENTRATE IN CONTO CAPITALE DER. DA ALIENAZ. DI BENI E RISC. DI CREDITI	283.182,12;	42.846,19;	127.726,92;	170.573,11;	0,00;	112.609,01;
TOT. TITOLO VII - PARTITE DI GIRO	6.749.771,62;	3.224.116,83;	3.644.411,15;	6.868.527,98;	118.756,36;	0,00;
TOTALE ...	18.195.151,20;	7.052.780,76;	11.164.403,56;	18.217.184,32;	134.642,38;	112.609,26;

## XVI LEGISLATURA — DISEGNI DI LEGGE E RELAZIONI — DOCUMENTI

Capit.	Denominazione	Previsioni	Riscossioni	Diff. prev(+)	Diff. prev(-)	Tot. Res-Att
010101	CONTRIBUTO MIUR DI FUNZIONAMENTO	24.710.495,54	38.235.735,00	3.522.239,46	0,00	0,00
010102	CONTRIBUTO MIUR EX L. N. 61/79	1.291.142,23	1.291.142,00	0,00	0,25	0,00
010103	CONTRIBUTO MIUR DI FUNZIONAMENTO OV	0,00	3.397.916,00	3.397.916,00	0,00	0,00
TOT. CATEGORIA I - CONTRIBUTI DEL MINISTERO VIGILANTE		26.004.637,79	32.924.783,00	6.920.145,46	0,25	0,00
010201	CONTRIBUTI PROCVI ATTIVITA' MONITORAGGIO	16.651.603,34	9.669.617,02	0,00	6.981.986,32	4.811.489,68
010202	CONTRIBUTI MINISTERO ECONOMIA E FINANZE	0,00	0,00	0,00	0,00	94.948,87
TOT. CATEGORIA II - CONTRIBUTI DI ALTRI ORGANI DELLO STATO		16.651.603,34	9.669.617,02	0,00	6.981.986,32	4.906.438,55
010301	CONTRIBUTO REGIONE SICILIANA ATTIVITA' MONITORAGGIO	6.197.482,79	0,00	0,00	6.197.482,79	8.056.727,60
TOT. CATEGORIA III - ASSEGNAZIONI DA ALTRI ENTI PUBBLICI		6.197.482,79	0,00	0,00	6.197.482,79	8.056.727,60
TOT. TITOLO I - ENTRATE CORRENTI DERIVANTI DA TRASFERIM. ATTIVI		48.853.723,92	42.594.400,02	6.220.145,46	13.179.469,36	12.963.166,15
020401	CORRISPETTIVI CONTRATTI CNR	0,00	20.263,32	20.263,32	0,00	12.000,00
020402	CORRISPETTIVI CONTRATTI ASI	0,00	36.695,87	36.695,87	0,00	0,00
020403	CORRISPETTIVI CONTRATTI ENEA	0,00	14.000,00	14.000,00	0,00	0,00
TOT. CATEGORIA IV - PROG. DI RICERCA FINANZIATI DAL CNR E DA ALTRI ENTI DI RICERCA NAZ. E INTERNAZ		0,00	70.959,19	60.959,19	0,00	12.000,00
020501	ASSEGNAZIONI PROGRAMMI DI RICERCA MIUR	164.439,88	5.333.660,91	5.169.221,03	0,00	0,00
020502	ASSEGNAZIONI MIUR PER CONGRESSO FIRENZE 2004	413.165,52	500.000,00	86.834,48	0,00	0,00
020503	FINANZIAMENTI PROCVI PER L'ATTIVITA' DEI GRUPPI NAZIONALI	7.822.772,65	6.233.218,00	0,00	1.590.554,65	0,00
020504	ASSEGNAZIONI M. AMBIENTE, ECC. PER PROGETTO " SISMIUS"	0,00	2.299.055,19	2.299.055,19	0,00	0,00
020505	ASSEGNAZIONI ENEA PER PNRA	0,00	286.168,77	286.168,77	0,00	0,00
020506	ASSEGNAZIONI PROGRAMMI RICERCA M. AMBIENTE, ECC.	0,00	3.244.467,53	3.244.467,53	0,00	0,00
020507	ASSEGNAZIONI PROGRAMMI RICERCA M. POLITICHE AGRICOLE ECC.	0,00	17.333,78	17.333,78	0,00	0,00
020508	ASSEGNAZIONI SERVIZI SCIENTIFICI M. DIFESA	0,00	48.128,26	48.128,26	0,00	25.679,42
020509	ASSEGNAZIONI COOPERAZIONI SCIENTIFICHE M. ESTERI	0,00	33.914,62	33.914,62	0,00	0,00
020510	FINANZIAMENTI DI REGIONI ED ENTI LOCALI	0,00	198.715,22	198.715,22	0,00	14.365,00
020511	COFINANZIAMENTO PROGETTI DI RICERCA MIUR	0,00	439.501,92	439.501,92	0,00	180.770,34
020512	FINANZIAMENTI DI UNIVERSITA'	0,00	0,00	0,00	0,00	0,00
TOT. CATEGORIA V - PROGRAMMI DI RICERCA FINANZIATI DA ALTRI ENTI PUBBLICI		8.400.378,05	18.633.164,20	11.823.340,80	1.590.554,65	220.814,76
020601	CORRISPETTIVI CONTRATTI UE	0,00	4.479.559,96	4.479.559,96	0,00	0,00
020602	FINANZIAMENTI DEL FONDO SOCIALE EUROPEO	0,00	0,00	0,00	0,00	0,00
TOT. CATEGORIA VI - PROGRAMMI DI RICERCA FINANZIATI DALLA UNIONE EUROPEA		0,00	4.479.559,96	4.479.559,96	0,00	0,00
030701	PROVENTI DA PRESTAZIONI DI SERVIZIO E CONSENSUA	26.855,76	231.173.683,95	16.363.859,95	1.590.554,65	232.814,76
TOT. CATEGORIA VII - SERVIZI A TERZI		26.855,76	231.173.683,95	16.363.859,95	1.590.554,65	232.814,76
TOT. TITOLO III - ENTRATE CORRENTI DERIVANTI DA PRESTAZIONE DI SERVIZI A TERZI		26.855,76	231.173.683,95	16.363.859,95	1.590.554,65	232.814,76
040801	RICAVI DA VENDITA DI PUBBLICAZIONI	0,00	0,00	0,00	0,00	8.783,97
040802	RICAVI DA VENDITA DI MATERIALI DI CONSUMO FUORI USO	0,00	2.340,00	2.340,00	0,00	22.998,88
TOT. CATEGORIA VIII - ENTRATE PER VENDITA DI BENI		0,00	2.340,00	2.340,00	0,00	31.782,85
040901	INTERESSI ATTIVI	10.881,81	938,84	0,00	9.942,97	4.578,58
TOT. CATEGORIA IX - REDDITI E PROVENTI PATRIMONIALI		10.881,81	938,84	0,00	9.942,97	4.578,58
041001	RECUPERI DIVERSI	0,00	335.977,98	335.977,98	0,00	295.610,18
TOT. CATEGORIA X - POSTE CORRETTIVE E COMPENSATIVE DI SPESE CORR.		0,00	335.977,98	335.977,98	0,00	295.610,18
041101	ENTRATE EVENTUALI	0,00	20.438,31	20.438,31	0,00	2.000,00
TOT. CATEGORIA XI - ENTRATE NON CLASSIFICABILI IN ALTRE VOCI		0,00	20.438,31	20.438,31	0,00	2.000,00
TOT. TITOLO IV - ALTRE ENTRATE CORRENTI		10.881,81	359.695,13	358.756,29	9.942,97	303.971,61
051201	FINANZIAMENTI MIUR PER L'EDILIZIA	0,00	0,00	0,00	0,00	0,00
051202	FINANZIAMENTI MIUR PER L'INNOVAZIONE TECNOLOGICA	0,00	0,00	0,00	0,00	0,00
TOT. CATEGORIA XII - CONTRIBUTI DEL MINISTERO VIGILANTE		0,00	0,00	0,00	0,00	0,00

## XVI LEGISLATURA — DISEGNI DI LEGGE E RELAZIONI — DOCUMENTI

Capit.	Denominazione	Previsioni	Riscossioni	Diff. prev(+)	Diff. prev(-)	Tot. Res. Att
051301	FINANZIAMENTI PROVVISORI PER IL POTENZ. ATTIVITÀ MONITORAGGIO	0,00	0,00	0,00	0,00	0,00
TOT. CATEGORIA XIII - CONTRIBUTI DI ALTRI ORGANI DELLO STATO		0,00	0,00	0,00	0,00	0,00
051401	FINANZIAMENTI REGIONALI PER IL POTENZ. ATTIVITÀ MONITORAGGIO	0,00	0,00	0,00	0,00	0,00
TOT. CATEGORIA XIV - ASSEGNAZIONI DA ALTRI ENTI PUBBLICI		0,00	0,00	0,00	0,00	0,00
TOT. TITOLO V - ENTRATE IN CONTO CAPITALE DERIVANTI DA TRASFERIMENTI ATTIVI		0,00	0,00	0,00	0,00	0,00
061501	CESSIONE DI IMMOBILI	0,00	0,00	0,00	0,00	0,00
TOT. CATEGORIA XV - ALIENAZIONE DI IMMOBILI E DI DIRITTI REALI		0,00	0,00	0,00	0,00	0,00
061601	CESSIONI DI ATTREZZATURE	0,00	0,00	0,00	0,00	0,00
TOT. CATEGORIA XVI - ALIENAZIONE DI IMMOBILIZZAZIONI TECNICHE		0,00	0,00	0,00	0,00	0,00
061701	ACQUISIZIONI DALL'IVA IN CONTO TFR	82.975,12	82.975,12	0,00	0,00	0,00
061702	RISCOSSIONE DI MUTUI	0,00	0,00	0,00	0,00	0,00
061703	RISCOSSIONE DI ANTICIPAZIONI A BREVE TERMINE	64.271,37	64.271,37	0,00	0,00	0,00
061704	RISCOSSIONE DI CREDITI	0,00	0,00	0,00	0,00	0,00
061705	RI TIRO DI DEPOSITI CAUZIONALI	85.553,48	0,00	0,00	85.553,48	85.572,65
TOT. CATEGORIA XVII - RISCOSSIONE DI CREDITI E ANTICIPAZIONI		85.553,48	147.246,49	147.246,49	85.553,48	320.487,97
TOT. TITOLO VI - ENTRATE IN CONTO CAPITALE DERIVANTI DA ALIENAZ. DI BENI E RISCOSS. DI CREDITI		1.047.891,05	1.552.565,59	534.474,54	85.553,48	320.487,97
071801	RI TENUTE PREVIDENZIALI E ASSISTENZIALI	4.423.002,71	4.115.824,35	0,00	309.178,36	5.734,19
071802	RI TENUTE ERARIALI	13.427,88	30.405,63	16.977,75	0,00	114,28
071803	RI TENUTE SINDACALI	58.876,09	101.000,24	42.124,15	0,00	0,00
071804	RI TENUTE IN CONTO TERZI	5.195,56	45.008,38	39.812,82	0,00	59.008,31
071805	TRATTENUTE IVA SU FATTURAZIONE ATTIVA	30.658,28	15.000,00	0,00	5.658,28	15.000,00
071806	RECUPERO FONDI CASSIERE INTERNO	4.083.108,24	3.389.348,44	0,00	693.759,80	6.533.752,95
071807	ALTRE PARTITE DI GIRO	0,00	0,00	0,00	0,00	0,00
TOT. CATEGORIA XVII - ENTRATE AVVENTI NATURA DI PARTITA DI GIRO		9.654.159,81	9.278.952,63	633.389,26	1.008.596,44	6.676.288,47
TOT. TITOLO VII - PARTITE DI GIRO		9.654.159,81	9.278.952,63	633.389,26	1.008.596,44	6.676.288,47
TOTALE ...						
Capit.	Denominazione	Previsioni	Riscossioni	Diff. prev(+)	Diff. prev(-)	Tot. Res. Att
TOT. TITOLO I - ENTRATE CORRENTI DERIVANTI DA TRASFERIM. ATTIVI		48.853.723,92	42.594.400,02	6.920.145,46	13.179.469,36	12.963.166,15
TOT. TITOLO II - ENTRATE CORR. DERIV. DA CONTRATTI E CONVENZ.		8.400.378,05	23.173.683,35	16.363.859,85	1.590.554,65	232.814,76
TOT. TITOLO III - ENTRATE CORRENTI DERIVANTI DA PRESTAZIONE DI SERVIZI A TERZI		26.855,76	256.084,81	229.229,05	0,00	76.850,86
TOT. TITOLO IV - ALTRE ENTRATE CORRENTI		10.881,81	359.695,13	358.756,29	9.942,97	333.971,61
TOT. TITOLO V - ENTRATE IN CONTO CAPITALE DERIVANTI DA TRASFERIMENTI ATTIVI		0,00	0,00	0,00	0,00	0,00
TOT. TITOLO VI - ENTRATE IN CONTO CAPITALE DERIVANTI DA ALIENAZ. DI BENI E RISCOSS. DI CREDITI		85.553,48	147.246,49	147.246,49	85.553,48	320.487,97
TOT. TITOLO VII - ENTRATE IN CONTO CAPITALE DERIVANTI DA ALIENAZ. DI BENI E RISCOSS. DI CREDITI		9.654.159,81	9.278.952,63	633.389,26	1.008.596,44	6.676.288,47
TOT. TITOLO VIII - PARTITE DI GIRO		67.031.552,83	75.810.062,43	24.652.626,50	15.874.116,90	20.603.579,82

## RENDICONTO FINANZIARIO: USCITE

PAGINA BIANCA

## XVI LEGISLATURA — DISEGNI DI LEGGE E RELAZIONI — DOCUMENTI

Capit.	Denominazione	Iniziali	Variaz (+)	Variaz (-)	Definitive
110101	INDENNITA', GETTONI E TRATTAMENTO MISSIONE PER PRESIDENTE	212.786,00	0,00	0,00	212.786,00
110102	INDENNITA', GETT. E TRATTAM.MISS.MEMBRI CONSIGLIO DIRETTIVO	143.386,00	0,00	0,00	143.386,00
110103	INDENN., GETT. E TRATTAM.MISS.MEMBRI COLLEGIO REVISORE CONTI	70.102,00	0,00	0,00	70.102,00
110104	INDENN., GETT. E TRATTAM.MISS. MEMBRI ALTRI ORGANI	147.115,00	0,00	0,00	147.115,00
110105	OPERATIVITA' DELL'UFFICIO PRESIDENZA	0,00	0,00	0,00	0,00
TOT. CATEGORIA I - SPESE PER GLI ORGANI DELL'ENTE		573.389,00	0,00	0,00	573.389,00
110201	STIPENDI E ALTRI ASSEGNI FISSI AL PERSONALE IN SERVIZIO	13.315.396,00	4.365.979,14	4.034.545,00	14.146.830,14
110202	FONDO EMOLUMENTI ACCESSORI PERSONALE DIRIGENTE	50.819,00	0,00	0,00	50.819,00
110203	FONDO EMOLUMENTI ACCESSORI PERSONALE I - III LIVELLO	311.370,00	0,00	0,00	311.370,00
110204	FONDO EMOLUMENTI ACCESSORI PERSONALE IV - IX LIVELLO	1.993.431,00	0,00	0,00	1.993.431,00
110205	TRATTAMENTO DI MISSIONE IN ITALIA	577.148,00	103.064,00	28.000,00	652.212,00
110206	TRATTAMENTO DI MISSIONE ALL'ESTERO	239.407,00	54.527,00	0,00	293.934,00
110207	MENSA E SERVIZIO SOSTITUTIVO MENSA	320.000,00	60.000,00	0,00	380.000,00
110208	CORSI DI FORMAZIONE E AGGIORNAMENTO	138.154,00	5.576,00	26.000,00	117.730,00
110209	EQUO INDENNIZZO	0,00	0,00	0,00	0,00
110210	CONTRIBUTI PREVIDENZIALI E ASSISTENZIALI	4.016.410,00	0,00	0,00	4.016.410,00
110211	CONTRIBUTI IRAP	1.429.363,00	0,00	0,00	1.429.363,00
110212	CONTRIBUTI ASSICURATIVI	176.528,00	0,00	0,00	176.528,00
110213	TRASFERIMENTI CORRENTI ALL'OSSERVATORIO VESUVIANO	4.297.500,00	2.423.231,23	2.423.231,23	4.297.500,00
TOT. CATEGORIA II - ONERI PER PERSONALE IN SERVIZIO		27.865.526,00	7.012.377,37	6.511.776,23	28.366.127,14
110301	TRATTAMENTO FONDAMENTALE, DI POSIZIONE E DI RISULTATO	145.021,00	0,00	0,00	145.021,00
110302	TRATTAMENTO DI MISSIONE	6.000,00	0,00	0,00	6.000,00
TOT. CATEGORIA III - ONERI PER IL DIRETTORE GENERALE		151.021,00	0,00	0,00	151.021,00
110401	STAMPA DI PUBBLICAZIONI E CONTRIBUTI PER PUBBLICAZ. LAVORI	353.807,00	99.500,00	66.500,00	388.807,00
110402	ACQUISTO DI PUBBLICAZ., GIORNALI E RIVISTE ANCHE ON LINE	59.555,00	0,00	3.000,00	56.555,00
110403	ACQUISTO DI MATERIALI TECNICI PER I LABORATORI	883.007,00	0,00	74.500,00	808.507,00
110404	CANDINI PER COLLEGAMENTI TELEMETRICI RETI E INTERNET	1.441.948,00	0,00	0,00	1.441.948,00
110405	ALLETIM.E MANUTENZ.OSSERVATORI E SITI DELLE RETI	683.187,00	141.000,00	6.000,00	820.187,00
110406	SPESE PER STUDI E RICERCHE	1.157.196,00	511.000,00	180.000,00	1.488.196,00
110407	SPESE PER ORGANIZZAZIONE E PARTECIPAZ. CONVEGNI	60.000,00	2.500,00	19.000,00	43.500,00
110408	BORSE DI STUDIO, ASSEGNI DI RICERCA E CORSI DI DOTTORATO	374.265,00	182.000,00	0,00	456.265,00
110409	SPESE DI RAPPRESENTANZA	5.750,00	2.000,00	0,00	7.750,00
110410	SPESE PER ACCERTAMENTI SANITARI	35.000,00	16.000,00	0,00	51.000,00
110411	SPESE PER CANCELLERIA E MATERIALE INFORMATICO	111.315,00	30.000,00	1.500,00	139.815,00
110412	ACQUISTO DI VESTIARI E INDIRIMENTI DI LAVORO	60.682,00	10.000,00	12.000,00	58.682,00
110413	FITTO LOCALI E ONERI CONDOMINIALI	1.649.340,00	25.000,00	0,00	1.674.340,00
110414	PULIZIA LOCALI	330.913,00	40.000,00	0,00	360.913,00
110415	GUARDIANIA LOCALI	725.314,00	10.000,00	0,00	735.314,00
110416	SPESE POSTALI	57.358,00	15.417,00	4.000,00	68.775,00
110417	SPESE TELEFONICHE	526.493,00	0,00	0,00	526.493,00
110418	SPESE PER CONCORSI E SELEZIONI	41.750,00	0,00	0,00	41.750,00
110419	MOLEGGIO, MANUTENZIONE ED ESERCIZIO AUTOVEETURE	254.347,00	36.000,00	22.000,00	268.347,00
110420	ACQUISTO E MANUTENZIONE SOFTWARE	373.676,00	138.500,00	72.000,00	430.176,00
110421	MOLEGGIO E MANUTENZIONE HARDWARE	513.021,00	31.097,00	19.000,00	575.118,00
110422	UTENZE GAS E FORNITURA COMBUSTIBILE PER RISCALDAMENTQ	88.357,00	0,00	0,00	88.357,00
110423	UTENZE IDRICHE	23.520,00	0,00	0,00	23.520,00
110424	UTENZE ELETTRICHE	429.176,00	0,00	0,00	429.176,00

## XVI LEGISLATURA — DISEGNI DI LEGGE E RELAZIONI — DOCUMENTI

Capit.	Denominazione	Iniziali	Variaz (+)	Variaz (-)	Definitive
110425	ONORARI PER SPECIALI INCARICHI	109.433,00;	0,00;	2.324,00;	107.109,00;
110426	TRASPORTI, SPEDIZIONI, FACHINAGGI E ONERI DOGANALI	41.333,00;	0,00;	3.000,00;	38.333,00;
110427	PREMI ASSICURATIVI	74.205,00;	3.120,00;	12.000,00;	65.325,00;
110428	MANUTENZIONE E ADATTAMENTO LOCALI E IMPIANTI	334.925,00;	0,00;	44.000,00;	290.925,00;
110429	SPESE PER LA DIVULGAZIONE, ATTIVITA' MUSEALI E CULTURALI	372.871,00;	57.000,00;	0,00;	429.871,00;
110430	TRASFERIMENTI CORRENTI ALL'OSSERVATORIO VESUVIANO	1.173.500,00;	0,00;	0,00;	1.173.500,00;
TOT. CATEGORIA IV - SPESE PER L'ACQUISTO DI BENI E SERVIZI		12.739.501,00;	1.390.134,00;	540.824,00;	13.588.811,00;
110501	BENEFICI ASSISTENZIALI E SOCIALI	279.545,00;	0,00;	0,00;	279.545,00;
TOT. CATEGORIA V - TRASFERIMENTI PASSIVI		279.545,00;	0,00;	0,00;	279.545,00;
110601	INTERESSI PASSIVI	0,00;	0,00;	0,00;	0,00;
110602	SPESE E COMMISSIONI BANCARIE	3.682,00;	1.308,00;	0,00;	4.990,00;
TOT. CATEGORIA VI - ONERI FINANZIARI		3.682,00;	1.308,00;	0,00;	4.990,00;
110701	IMPOSTE, TASSE E TRIBUTI	227.606,00;	0,00;	0,00;	227.606,00;
TOT. CATEGORIA VII - ONERI TRIBUTARI		227.606,00;	0,00;	0,00;	227.606,00;
110801	RIMBORSI DIVERSI	0,00;	0,00;	0,00;	0,00;
TOT. CATEGORIA VIII - POSTE CORRETT. E COMPENS. DI ENTRATE CORRENTI		0,00;	0,00;	0,00;	0,00;
110901	ONERI VARI STRAORDINARI	0,00;	0,00;	0,00;	0,00;
TOT. CATEGORIA IX - SPESE NON CLASSIFICABILI IN ALTRE VOCI		0,00;	0,00;	0,00;	0,00;
111001	FONDO RISERVA	908.054,00;	1.382.000,00;	2.290.054,00;	0,00;
TOT. CATEGORIA X - FONDI UTILIZZABILI ESCLUSIVAMENTE MEDIANTE STORNO		908.054,00;	1.382.000,00;	2.290.054,00;	0,00;
TOT. TITOLO I - SPESE CORRENTI PER LE ATTIVITA' ISTITUZIONALI		42.748.324,00;	9.785.819,37;	9.342.654,23;	43.191.489,14;
121101	SPESE CONTRATTI CNR	66.766,00;	0,00;	46.798,45;	19.967,55;
121102	SPESE CONTRATTI ASI	410.034,00;	206.701,40;	0,00;	616.735,40;
121103	SPESE CONTRATTI ENEA	0,00;	0,00;	0,00;	0,00;
TOT. CATEGORIA XI - PROG. DI RIC. FINANZ. DAL CNR E DA ALTRI ENTI DI RIC. NAZ. E INTERNAZ.		476.800,00;	206.701,40;	46.798,45;	636.722,95;
121201	SPESE PROGRAMMI DI RICERCA MUR	15.397.662,00;	21.776.055,05;	25.604.143,00;	11.569.574,05;
121202	SPESE PER CONGRESSO FIRENZE 2004	500.000,00;	573.501,35;	0,00;	1.073.501,35;
121203	SPESE PER ATTIVITA' GRUPPI NAZIONALI	3.935.073,00;	3.308.766,73;	0,00;	6.233.838,73;
121204	SPESE PER PROGETTO "SISMOS"	0,00;	2.203.638,18;	0,00;	2.203.638,18;
121205	SPESE PER PNRA	332.365,00;	374.020,74;	0,00;	606.285,74;
121206	SPESE PROGRAMMI RICERCA M. AMBIENTE, ECC.	576.289,00;	1.712.000,00;	438.001,73;	1.850.287,27;
121207	SPESE PROGRAMMI RICERCA M. POLITICHE AGRICOLE ECC.	17.333,78;	1,79;	1,79;	34.706,99;
121208	SPESE SERVIZI SCIENTIFICI M. DIFESA	0,00;	12.911,42;	0,00;	12.911,42;
121209	SPESE COOPERAZIONI SCIENTIFICHE M. ESTERI	10.405,00;	33.914,62;	3.812,36;	40.507,26;
121210	SPESE SU FINANZIAMENTI DI REGIONI ED ENTI LOCALI	762.251,00;	0,00;	594.374,75;	167.876,25;
121211	SPESE PER ATTIVITA' COFINANZIATE MIUR	3.082.735,00;	239.027,50;	2.444.310,08;	377.452,42;
121212	SPESE SU FINANZIAMENTO UNIVERSITA'	56.006,00;	0,00;	51.444,53;	5.161,47;
TOT. CATEGORIA XII - PROG. DI RIC. FINANZ. DA ALTRI ENTI PUBBLICI		24.560.640,00;	29.251.169,37;	29.136.088,24;	24.675.721,13;
121301	SPESE CONTRATTI UE	599.044,00;	3.826.585,55;	0,00;	4.425.629,55;
121302	SPESE SU FINANZIAMENTI DEL FONDO SOCIALE EUROPEO	23.378,00;	0,00;	25.378,00;	0,00;
TOT. CATEGORIA XIII - PROG. DI RIC. FINANZIATI DALLA UNIONE EUROPEA		624.422,00;	3.826.585,55;	25.378,00;	4.425.629,55;
TOT. TITOLO II - SPESE CORRENTI PER L'ESEC. DI PROGETTI DI RICERCA		25.661.882,00;	33.284.456,62;	29.208.264,69;	29.738.073,93;
131401	SPESE PER SERVIZI SCIENTIFICI A TERZI	1.696.067,00;	191.781,92;	1.502.764,98;	385.083,94;
TOT. CATEGORIA XIV - SERVIZI A TERZI		1.696.067,00;	191.781,92;	1.502.764,98;	385.083,94;
TOT. TITOLO III - SPESE CORRENTI PER LA PRESTAZ. DI SERVIZI A TERZI		1.696.067,00;	191.781,92;	1.502.764,98;	385.083,94;
141501	SPESE PER COSTRUZ., MANUTENZ. STRAORD. E AMPLIAMENTO SEDI	0,00;	0,00;	0,00;	0,00;
141502	ACQUISTO SEDI	0,00;	0,00;	0,00;	0,00;



## XVI LEGISLATURA — DISEGNI DI LEGGE E RELAZIONI — DOCUMENTI

Capit.	Denominazione	Iniziali	Variaz (+)	Variaz (-)	Definitive
141503	SPESA PER INNOVAZIONE TECNOLOGICA	0,00;	0,00;	0,00;	0,00;
TOT. CATEGORIA XV - ACQUISIZ. DI BENI DI USO DUREVOLE E OPERE IMMOB.		0,00;	0,00;	0,00;	0,00;
141601	ACQUISTO DI ATTREZZATURE, MACCHINARI E STRUMENTAZIONE	4.269.000,00;	230.658,00;	55.661,00;	4.543.997,00;
141602	ACQUISTO DI LIBRI E RIVISTE PER LE BIBLIOTECHE	253.257,00;	0,00;	48.000,00;	205.257,00;
141603	ACQUISTO DI AUTOVETTURE E MEZZI SPECIALI	100.000,00;	0,00;	0,00;	100.000,00;
141604	ACQUISTO DI ARREDI	155.114,00;	100.000,00;	34.782,00;	220.332,00;
141605	TRASFERIMENTI IN CONTO CAPITALE ALL'OSSERVATORIO VESUVIANO	560.000,00;	0,00;	0,00;	560.000,00;
TOT. CATEGORIA XVI - ACQUISIZIONE DI IMMOBILIZZAZIONE TECNICHE		5.437.371,00;	330.658,00;	138.443,00;	5.629.586,00;
141701	VERSAMENTI ALL'INA IN CONTO TER	0,00;	0,00;	0,00;	0,00;
141702	PAGAMENTO DI MUTUI	0,00;	0,00;	0,00;	0,00;
141703	EFFETTUAZIONE DI ANTICIPAZIONI A BREVE TERMINE	0,00;	0,00;	0,00;	0,00;
141704	CONCESSIONE DI CREDITI	0,00;	0,00;	0,00;	0,00;
141705	CONSTITUZIONE DI DEPOSITI CAUZIONALI	31.073,48;	0,00;	31.073,48;	0,00;
TOT. CATEGORIA XVII - CONCESSIONE DI CREDITI E ANTICIPAZIONI		31.073,48;	0,00;	31.073,48;	0,00;
141801	INDENNITA' DI ANZIANITA'	0,00;	170.000,00;	0,00;	170.000,00;
TOT. CATEGORIA XVIII - INDENNITA' DI ANZIANITA' AL PERSONALE CESSATO		0,00;	170.000,00;	0,00;	170.000,00;
TOT. TITOLO IV - SPESE IN CONTO CAPITALE		5.468.444,48;	500.658,00;	169.516,48;	5.799.586,00;
151901	VERSAMENTO RITENUTE PREVIDENZIALI E ASSISTENZIALI	1.586.025,00;	0,00;	0,00;	1.586.025,00;
151902	VERSAMENTO RITENUTE ERARIALI	5.140.582,00;	0,00;	0,00;	5.140.582,00;
151903	VERSAMENTO RITENUTE SINDACALI	19.500,00;	0,00;	0,00;	19.500,00;
151904	VERSAMENTO RITENUTE IN CONTO TERZI	57.000,00;	0,00;	0,00;	57.000,00;
151905	VERSAMENTI IVA SU FATTURAZIONE ATTIVA	0,00;	0,00;	0,00;	0,00;
151906	CONSTITUZIONE FONDI CASSIERE INTERNO	15.000,00;	0,00;	0,00;	15.000,00;
151907	CONSTITUZIONE FONDI FUNZIONARI DELEGATI	8.044.905,00;	0,00;	0,00;	8.044.905,00;
151908	ALTRE PARTITE DI GIRO	0,00;	0,00;	0,00;	0,00;
TOT. CATEGORIA XIX - SPESE AVANTI NATURA DI PARTITA DI GIRO		14.863.012,00;	0,00;	0,00;	14.863.012,00;
TOT. TITOLO V - PARTITE DI GIRO		14.863.012,00;	0,00;	0,00;	14.863.012,00;
Capit.	Denominazione	Iniziali	Variaz (+)	Variaz (-)	Definitive
TOT. TITOLO I - SPESE CORRENTI PER LE ATTIVITA' ISTITUZIONALI		42.748.324,00;	9.785.819,371;	9.342.654,223;	43.191.489,14;
TOT. TITOLO II - SPESE CORRENTI PER L'ENSC. DI PROGETTI DI RICERCA		23.661.882,00;	32.234.456,621;	29.208.264,69;	29.738.073,92;
TOT. TITOLO III - SPESE CORRENTI PER LA PRESTAZ. DI SERVIZI A TERZI		1.696.067,00;	191.781,92;	1.502.764,98;	385.083,94;
TOT. TITOLO IV - SPESE IN CONTO CAPITALE		5.468.444,48;	500.658,00;	169.516,48;	5.799.586,00;
TOT. TITOLO V - PARTITE DI GIRO		14.863.012,00;	0,00;	0,00;	14.863.012,00;
TOTALE ...		90.437.729,48;	43.762.715,91;	40.223.200,38;	93.977.245,01;

## XVI LEGISLATURA — DISEGNI DI LEGGE E RELAZIONI — DOCUMENTI

Capt.	Denominazione	!Pagate	!Da Pagare	!Tot. Impiegni	!Diff.con prev(+);Diff.con prev(-);
110101	!INDEMNITA', GETTONI E TRATTAMENTO MISSIONE PER PRESIDENTE	225.096,51;	3.843,73;	228.939,24;	16.153,24;
110102	!INDEMNITA', GETT. E TRATTAM.MISS.MEMBRI CONSIGLIO DIRETTIVO	100.840,70;	33.300,80;	134.141,50;	0,00;
110103	!INDEMN., GETT. E TRATTAM.MISS.MEMBRI COLLEGIO REVISORE CONTI	54.223,06;	0,00;	54.223,06;	0,00;
110104	!INDEMN., GETT. E TRATTAM.MISS. MEMBRI ALTRI ORGANI	85.198,95;	37.849,13;	123.048,08;	0,00;
110105	!OPERATIVITA' DELL'UFFICIO PRESIDENZA	0,00;	0,00;	0,00;	0,00;
TOT. CATEGORIA I - SPESE PER GLI ORGANI DELL'ENTE		465.364,22;	74.992,66;	540.356,88;	16.153,24;
110201	!STIPENDI E ALTRI ASSEGNI FISSI AL PERSONALE IN SERVIZIO	13.930.931,40;	0,00;	13.930.931,40;	0,00;
110202	!FONDO EMOLUMENTI ACCESSORI PERSONALE DIRIGENTE	42.349,44;	8.469,39;	50.819,33;	0,33;
110203	!FONDO EMOLUMENTI ACCESSORI PERSONALE I - III LIVELLO	833.938,52;	18.611,35;	852.569,87;	0,00;
110204	!FONDO EMOLUMENTI ACCESSORI PERSONALE IV - IX LIVELLO	1.629.366,30;	264.064,89;	1.893.431,19;	0,00;
110205	!TRATTAMENTO DI MISSIONE IN ITALIA	202.047,99;	362.801,74;	564.849,73;	0,00;
110206	!TRATTAMENTO DI MISSIONE ALL'ESTERO	140.912,91;	66.593,99;	207.506,90;	0,00;
110207	!MENZA E SERVIZIO SOSTITUTIVO MENSA	303.471,66;	73.723,58;	376.194,24;	0,00;
110208	!CORSI DI FORMAZIONE E AGGIORNAMENTO	27.912,00;	46.138,45;	74.100,45;	0,00;
110209	!EQUO INDENNIZZO	0,00;	0,00;	0,00;	0,00;
110210	!CONTRIBUTI PREVIDENZIALI E ASSISTENZIALI	3.536.205,59;	621.900,48;	4.158.106,07;	141.696,07;
110211	!CONTRIBUTI IRAP	1.303.466,14;	244.443,41;	1.547.914,55;	113.551,55;
110213	!CONTRIBUTI ASSICURATIVI	161.006,00;	0,00;	161.006,00;	0,00;
TOT. CATEGORIA II - ONERI PER PERSONALE IN SERVIZIO		2.297.500,00;	2.000.000,00;	4.297.500,00;	0,00;
TOT. CATEGORIA III - ONERI PER IL DIRETTORE GENERALE		24.409.127,95;	3.705.801,78;	28.114.929,73;	301.447,82;
110301	!TRATTAMENTO FONDAMENTALE, DI POSIZIONE E DI RISULTATO	135.023,04;	14.099,28;	149.122,32;	4.101,32;
110302	!TRATTAMENTO DI MISSIONE	3.186,96;	1.182,04;	4.369,00;	0,00;
TOT. CATEGORIA III - ONERI PER IL DIRETTORE GENERALE		138.210,00;	15.281,32;	153.491,32;	4.101,32;
110401	!STAMPA DI PUBBLICAZIONI E CONTRIBUTI PER PUBBLICAZ. LAVORI	113.487,49;	233.240,95;	346.728,44;	0,00;
110402	!ACQUISTO DI PUBBLICAZ., GIORNALI E RIVISTE ANCHE ON LINE	41.382,24;	9.667,33;	51.049,57;	0,00;
110403	!ACQUISTO DI MATERIALI TECNICI PER I LABORATORI	164.790,86;	351.131,26;	515.922,12;	0,00;
110404	!CANONI PER COLLEGAMENTI TELEMETRICI RETI E INTERNET	1.122.639,20;	154.610,43;	1.277.239,63;	0,00;
110405	!ALLESTIM.E MANUTENZ. OSSERVATORI E SITI DELLE RETI	165.995,66;	292.873,21;	458.868,87;	0,00;
110406	!SPESE PER STUDI E RICERCHE	663.797,19;	627.953,47;	1.291.750,66;	0,00;
110407	!SPESE PER ORGANIZZAZIONE E PARTECIPAZ. CONVEGNI	22.939,06;	11.110,37;	34.049,43;	0,00;
110408	!BORSE DI STUDIO, ASSEGNI DI RICERCA E CORSI DI DOTTORATO	357.703,92;	37.153,89;	394.864,81;	0,00;
110409	!SPESE DI RAPPRESENTANZA	3.782,63;	2.043,79;	5.826,42;	0,00;
110410	!SPESE PER ACCERTAMENTI SANITARI	50.479,70;	0,00;	50.479,70;	0,00;
110411	!SPESE PER CANCELLERIA E MATERIALE INFORMATICO	58.908,02;	57.196,44;	116.104,46;	0,00;
110412	!ACQUISTO DI VESTIARI E INDUMENTI DI LAVORO	12.712,30;	18.043,75;	30.756,55;	0,00;
110413	!FITTO LOCALI E ONERI CONDIZIONALI	1.278.184,73;	391.387,86;	1.670.072,59;	0,00;
110414	!PULIZIA LOCALI	565.132,23;	169.663,63;	734.785,86;	0,00;
110415	!GUARDIANIA LOCALI	38.553,21;	5.340,94;	43.894,15;	0,00;
110416	!SPESE POSTALI	434.272,17;	81.451,82;	515.723,99;	0,00;
110417	!SPESE TELEFONICHE	8.969,62;	0,00;	8.969,62;	0,00;
110418	!SPESE PER CONCORSI E SELEZIONI	174.319,54;	77.656,67;	251.976,21;	0,00;
110419	!NOLEGGIO, MANUTENZIONE ED ESERCIZIO AUTOVETTURE	153.492,22;	181.030,09;	334.522,31;	0,00;
110420	!ACQUISTO E MANUTENZIONE SOFTWARE	368.334,12;	161.126,74;	529.560,86;	0,00;
110421	!NOLEGGIO E MANUTENZIONE HARDWARE	74.953,80;	12.018,50;	86.972,30;	0,00;
110422	!UTENZE GAS E FORNITURA COMBUSTIBILE PER RISCALDAMENTO	17.058,03;	1.308,97;	18.367,02;	0,00;
110423	!UTENZE IDRICHE	411.354,78;	14.926,15;	426.280,91;	0,00;
110424					

## XVI LEGISLATURA — DISEGNI DI LEGGE E RELAZIONI — DOCUMENTI

Capit.	Denominazione	Pagare	Da Pagare	Tot. Impegni	Diff. con prev(+)	Diff. con prev(-)
110423	ONORARI PER SPECIALI INCARICHI	25.076,40	0,00	25.076,40	0,00	82.032,60
110426	TRASPORTI, SPEDIZIONI, FACCHINAGGI E ONERI DOGANALI	19.919,20	3.050,79	27.969,99	0,00	10.415,01
110427	PREMI ASSICURATIVI	29.513,02	32.833,34	62.396,36	0,00	2.931,64
110428	MANUTENZIONE E ADATTAMENTO LOCALI E IMPIANTI	331.867,31	272.400,50	604.267,81	0,00	186.657,19
110429	SPESE PER LA DIVULGAZIONE, ATTIVITA' MUSEALI E CULTURALI	202.517,98	213.926,64	416.444,62	0,00	13.426,38
110430	TRASFERIMENTI CORRENTI ALL'OSSERVATORIO VESUVIANO	1.173.500,00	0,00	1.173.500,00	0,00	0,00
TOT. CATEGORIA IV - SPESE PER L'ACQUISTO DI BENI E SERVIZI		8.341.185,69	3.508.116,41	11.849.312,10	0,00	1.739.488,90
110501	BENEFICI ASSISTENZIALI E SOCIALI	114.936,50	49.120,00	164.056,50	0,00	115.488,50
TOT. CATEGORIA V - TRASFERIMENTI PASSIVI		114.936,50	49.120,00	164.056,50	0,00	115.488,50
110601	INTERESSI PASSIVI	0,00	0,00	0,00	0,00	0,00
110602	SPESE E COMMISSIONI BANCARIE	2.926,24	1.796,43	4.722,67	0,00	267,33
TOT. CATEGORIA VI - ONERI FINANZIARI		2.926,24	1.796,43	4.722,67	0,00	267,33
110701	IMPOSTE, TASSE E TRIBUTI	165.899,28	203.587,86	369.487,14	141.881,14	0,00
TOT. CATEGORIA VII - ONERI TRIBUTARI		165.899,28	203.587,86	369.487,14	141.881,14	0,00
110801	RIMBORSI DIVERSI	16.406,64	0,00	16.406,64	16.406,64	0,00
TOT. CATEGORIA VIII - POSTE CORRETTIVE CORRENTI		16.406,64	0,00	16.406,64	16.406,64	0,00
110901	ONERI VARI STRAORDINARI	0,00	0,00	0,00	0,00	0,00
TOT. CATEGORIA IX - SPESE NON CLASSIFICABILI IN ALTRE VOCI		0,00	0,00	0,00	0,00	0,00
111001	FONDO RISERVA	0,00	0,00	0,00	0,00	0,00
TOT. CATEGORIA X - FONDI UTILIZZABILI ESCLUSIVAMENTE MEDIANTE STORNO		0,00	0,00	0,00	0,00	0,00
TOT. TITOLO I - SPESE CORRENTI PER LE ATTIVITA' ISTITUZIONALI		33.654.066,52	7.558.696,46	41.212.762,98	479.990,16	2.458.716,32
121101	SPESE CONTRATTI CNR	16.243,07	0,00	16.243,07	0,00	3.724,48
121102	SPESE CONTRATTI ASI	337.081,35	20.436,58	357.517,93	0,00	259.237,47
121103	SPESE CONTRATTI ENA	340,63	0,00	340,63	240,63	0,00
TOT. CATEGORIA XI - PROG. DI RIC. FINANZ. DAL CNR E DA ALTRI ENTI DI RIC. NAZ. E INTERNAZ.		353.565,05	20.436,58	374.001,63	240,63	262.961,95
121201	SPESE PROGRAMMI DI RICERCA MUR	7.967.354,26	2.111.654,64	10.079.008,90	0,00	1.490.565,15
121202	SPESE PER CONGRESSO FIRENZE 2004	470.477,22	92.845,90	563.323,12	0,00	510.178,23
121203	SPESE PER ATTIVITA' GRUPPI NAZIONALI	3.250.518,40	0,00	3.250.518,40	0,00	88.924,38
121204	SPESE PER PROGETTO "SISMOS"	2.231.652,81	2.894.395,45	6.144.913,85	18.014,63	0,00
121205	SPESE PER PNRA	209.004,48	44.871,61	253.876,09	0,00	352.409,65
121206	SPESE PROGRAMMI RICERCA M. AMBIENTE, ECC.	345.648,51	2.046.939,58	2.392.588,09	542.320,82	0,00
121207	SPESE PROGRAMMI RICERCA M. POLITICHE AGRICOLE ECC.	7.404,82	0,00	7.404,82	0,00	27.302,17
121208	SPESE SERVIZI SCIENTIFICI M. DIFESA	35.219,38	0,00	35.219,38	22.307,96	0,00
121209	SPESE COOPERAZIONI SCIENTIFICHE M. ESTERI	12.645,56	6.449,15	19.094,71	0,00	21.413,55
121210	SPESE SU FINANZIAMENTI DI REGIONI ED ENTI LOCALI	33.258,20	31.348,58	64.606,78	0,00	103.269,47
121211	SPESE PER ATTIVITA' COFINANZIATE MIUR	439.503,21	0,00	439.503,21	0,00	437.949,21
121212	SPESE SU FINANZIAMENTO UNIVERSITA'	0,00	0,00	0,00	0,00	5.161,47
TOT. CATEGORIA XII - PROG. DI RIC. FINANZ. DA ALTRI ENTI PUBBLICI		14.992.686,85	7.228.504,91	22.221.191,76	582.643,41	3.037.173,78
121301	SPESE CONTRATTI UE	3.630.573,77	802.694,01	4.433.267,78	7.637,93	0,00
121302	SPESE SU FINANZIAMENTI DEL FONDO SOCIALE EUROPEO	0,00	0,00	0,00	0,00	0,00
TOT. CATEGORIA XIII - PROG. DI RIC. FINANZIARI DALLA UNIONE EUROPEA		3.630.573,77	802.694,01	4.433.267,78	7.637,93	0,00
TOT. TITOLO II - SPESE CORRENTI PER L'ESEC. DI PROGETTI DI RICERCA		18.976.825,67	8.051.635,50	27.028.461,17	590.521,97	3.300.134,73
131401	SPESE PER SERVIZI SCIENTIFICI A TERZI	230.746,45	70.293,93	301.040,38	0,00	84.043,56
TOT. CATEGORIA XIV - SERVIZI A TERZI		230.746,45	70.293,93	301.040,38	0,00	84.043,56
TOT. TITOLO III - SPESE CORRENTI PER LA PRESTAZ. DI SERVIZI A TERZI		230.746,45	70.293,93	301.040,38	0,00	84.043,56
141501	SPESE PER COSTRUZ., MANUTENZ. STRAORD. E AMPLIAMENTO SEDI	0,00	0,00	0,00	0,00	0,00
141502	ACQUISTO SEDI	0,00	0,00	0,00	0,00	0,00

## XVI LEGISLATURA — DISEGNI DI LEGGE E RELAZIONI — DOCUMENTI

Capit.	Denominazione	!Pagate	!Da Pagare	!Tot. Impegni	!Diff.con prev(+)	!Diff.con prev(-)
141503	!SPESA PER INNOVAZIONE TECNOLOGICA	0,00	0,00	0,00	0,00	0,00
TOT.	!CATEGORIA XV - ACQUISIZ. DI BENI DI USO DUREVOLE E OPERE HMOP.	0,00	0,00	0,00	0,00	0,00
141601	!ACQUISTO DI ATTREZZATURE, MACCHINARI E STRUMENTAZIONE	704.609,82	2.236.152,06	2.930.761,89	0,00	1.613.235,11
141602	!ACQUISTO DI LIBRI E RIVISTE PER LE BIBLIOTECHE	105.079,68	36.123,23	141.202,91	0,00	64.054,09
141603	!ACQUISTO DI AUTOVETTURE E MEZZI SPECIALI	0,00	39.200,00	39.200,00	0,00	70.800,00
141604	!ACQUISTO DI ARREDI	64.355,91	89.620,89	153.976,80	0,00	66.355,20
141605	!TRASFERIMENTI IN CONTO CAPITALE ALL'OSSERVATORIO VESUVIANO	560.000,00	0,00	560.000,00	0,00	0,00
TOT.	!CATEGORIA XVI - ACQUISIZIONE DI IMMOBILIZZAZIONE TECNICHE	1.434.045,42	2.381.096,18	3.815.141,60	0,00	1.814.444,40
141701	!VERSAMENTI ALL'INA IN CONTO TER	0,00	0,00	0,00	0,00	0,00
141702	!PAGAMENTO DI MUTUI	0,00	0,00	0,00	0,00	0,00
141703	!EFFETTUAZIONE DI ANTICIPAZIONI A BREVE TERMINE	170.159,61	10.633,47	180.843,08	150.343,08	0,00
141704	!CONCESSIONE DI CREDITI	0,00	0,00	0,00	0,00	0,00
141705	!SOSTITUZIONE DI DEPOSITI CAUZIONALI	33.343,15	0,00	33.343,15	33.343,15	0,00
TOT.	!CATEGORIA XVII - CONCESSIONE DI CREDITI E ANTICIPAZIONI	203.502,76	10.633,47	214.186,23	214.186,23	0,00
141801	!INDENNITA' DI ANZIANITA'	161.308,67	17.745,23	179.051,95	9.051,95	0,00
TOT.	!CATEGORIA XVIII - INDENNITA' DI ANZIANITA' AL PERSONALE CESSATO	161.308,67	17.745,23	179.051,95	9.051,95	0,00
TOT.	!TITOLO IV - SPESE IN CONTO CAPITALE	1.798.856,85	2.409.522,93	4.208.379,78	223.238,18	1.814.444,40
151901	!VERSAMENTO RITENUTE PREVIDENZIALI E ASSISTENZIALI	1.312.565,02	262.844,49	1.575.407,51	0,00	10.617,49
151902	!VERSAMENTO RITENUTE ERARIALI	3.353.283,31	658.929,86	4.012.218,17	0,00	1.128.363,83
151903	!VERSAMENTO RITENUTE SINDACALI	26.288,78	4.116,85	30.405,63	10.905,63	0,00
151904	!VERSAMENTO RITENUTE IN CONTO TERZI	92.336,53	8.777,99	101.114,52	44.114,52	0,00
151905	!VERSAMENTI IVA SU FATTURAZIONE ATTIVA	90.570,52	3.600,00	94.170,52	94.170,52	0,00
151906	!SOSTITUZIONE FONDI CASSIERE INTERNO	15.000,00	0,00	15.000,00	0,00	0,00
151907	!SOSTITUZIONE FONDI FUNZIONARI DELEGATI	3.258.396,77	0,00	3.258.396,77	0,00	4.786.508,23
151908	!ALTRE PARTITE DI GIRO	0,00	0,00	0,00	0,00	0,00
TOT.	!CATEGORIA IXX - SPESE AVVENTI NATURA DI PARTITA DI GIRO	8.148.443,93	938.269,19	9.086.713,12	149.190,67	5.925.489,55
TOT.	!TITOLO V - PARTITE DI GIRO	8.148.443,93	938.269,19	9.086.713,12	149.190,67	5.925.489,55
-----						
Capit.	!Denominazione	!Pagate	!Da Pagare	!Tot. Impegni	!Diff.con prev(+)	!Diff.con prev(-)
TOT.	!TITOLO I - SPESE CORRENTI PER LE ATTIVITA' ISTITUZIONALI	33.654.066,52	7.558.696,46	41.212.762,98	479.990,16	2.458.716,22
TOT.	!TITOLO II - SPESE CORRENTI PER L'ESEC. DI PROGETTI DI RICERCA	18.976.823,67	8.051.635,50	27.028.461,17	590.521,97	9.300.134,73
TOT.	!TITOLO III - SPESE CORRENTI PER LA PRESTAZ. DI SERVIZI A TERZI	230.746,45	70.293,93	301.040,38	0,00	84.043,56
TOT.	!TITOLO IV - SPESE IN CONTO CAPITALE	1.798.856,85	2.409.522,93	4.208.379,78	223.238,18	1.814.444,40
TOT.	!TITOLO V - PARTITE DI GIRO	8.148.443,93	938.269,19	9.086.713,12	149.190,67	5.925.489,55
TOTALE	...	62.808.939,42	19.028.418,01	81.837.357,43	1.442.940,98	13.382.828,56

## XVI LEGISLATURA — DISEGNI DI LEGGE E RELAZIONI — DOCUMENTI

Capit. / Denominazione	Residui iniziali/Pagati	Da Pagare	Totale	Variaz. (+)	Variaz. (-)
310101; INDEBITI, GETTONI E TRATTAMENTO MISSIONE PER PRESIDENTE	471,24	471,24	0,00	471,24	0,00
310102; INDENN., GETT. E TRATTAM. MISS. MEMBRI CONSIGLIO DIRETTIVO	33.122,17	33.122,17	0,00	33.122,17	0,00
310103; INDENN., GETT. E TRATT. MISS. MEMBRI COLL.REV.COMITI	24.204,64	25.237,56	0,00	25.237,56	1.032,92
310104; INDENN., GETT. E TRATT. MISS. MEMBRI ALTRI ORGANI	42.818,32	42.927,69	0,00	42.927,69	109,37
TOT. CATEGORIA I - SPESE PER GLI ORGANI DELL'ENTE	100.616,37	101.758,66	0,00	101.758,66	1.142,29
310201; STIPENDI E ALTRI ASSENI FISSI AL PERSONALE IN SERVIZIO	13.830,24	0,00	0,00	0,00	13.830,24
310202; STIPENDI E ALTRI ASSENI ACCESSORI PERSONALE DIRIGENTE	8.469,89	8.469,89	0,00	8.469,89	0,00
310203; FONDO ENDOULTIMENTI ACCESSORI PERSONALE I-III LIVELLO	208.726,39	156.238,98	0,00	156.238,98	52.487,41
310204; FONDO ENDOULTIMENTI ACCESSORI PERSONALE IV-X LIVELLO	433.788,37	193.941,63	139.847,75	333.789,37	99.999,00
310205; TRATTAMENTO DI MISSIONE IN ITALIA	551.984,41	330.931,38	87.054,74	418.006,12	133.978,29
310206; TRATTAMENTO DI MISSIONE ALL'ESTERO	179.647,00	119.842,47	29.601,92	149.444,39	30.202,61
310207; MENSA E SERVIZIO SOSTITUTIVO MENSA	138.105,96	126.417,08	0,00	126.417,08	11.688,88
310208; CORSI DI FORMAZIONE E AGGIORNAMENTO	65.663,59	49.543,70	7.366,19	56.909,89	8.753,70
310209; EQUO INDENNIZZO	0,00	0,00	0,00	0,00	0,00
310210; CONTRIBUTI PREVIDENZIALI E ASSISTENZIALI	522.711,20	532.405,19	0,00	532.405,19	9.693,99
310211; CONTRIBUTI IRAP	195.045,57	230.309,23	0,00	230.309,23	35.263,65
310212; CONTRIBUTI ASSICURATIVI	5.903,00	0,00	0,00	0,00	5.903,00
310213; TRASFERIMENTI CORRENTI ALL'OSSERVATORIO VESUVIANO	0,00	0,00	0,00	0,00	0,00
TOT. CATEGORIA II - ONERI PER IL PERSONALE IN SERVIZIO	2.323.875,62	1.748.119,53	263.870,60	2.011.990,13	356.843,13
310301; TRATTAMENTO FONDAMENTALE, DI POSIZIONE E DI RISULTATO	14.099,28	14.099,28	0,00	14.099,28	0,00
310302; TRATTAMENTO DI MISSIONE	848,94	848,94	0,00	848,94	0,00
TOT. CATEGORIA III - ONERI PER IL DIRETTORE GENERALE	14.948,22	14.948,22	0,00	14.948,22	0,00
310401; STAMPA DI PUBBLICAZIONI E CONTRIBUTI PER PUBBLICAZ.LAVORI	334.602,71	186.123,70	90.987,72	277.111,42	57.491,29
310402; ACQUISTO DI PUBBLICAZIONI, GIORNALI E RIVISTE ANCHE ON LINE	12.430,07	6.059,92	3.505,52	9.365,44	2.864,63
310403; ACQUISTO DI MATERIALI TECNICI PER I LABORATORI	823.087,84	472.298,00	241.824,45	714.122,45	108.965,39
310404; CANONI PER COLLEGAMENTI TELEMETRICI RETI E INTERNET	340.437,79	313.848,39	0,00	313.848,39	26.589,40
310405; ALLESTIMENTO E MANUTENZ. OSSERVATORI E SITI DELLE RETI	340.084,67	334.001,84	207.580,48	541.582,32	1.497,65
310406; SPESE PER STUDI E RICERCHE	746.366,39	639.543,62	165.049,69	794.593,31	48.226,92
310407; SPESE PER ORGANIZZAZIONE E PARTECIPAZIONE CONVEGNI	94.356,21	92.135,78	2.071,08	94.206,86	149,35
310408; BORSE DI STUDIO, ASSEGNI DI RICERCA E CORSI DI DOTTORATO	76.435,05	62.516,84	10.273,95	72.790,79	3.644,26
310409; SPESE DI RAPPRESENTANZA	4.454,58	2.411,42	1.391,05	3.303,47	651,91
310410; SPESE PER ACCERTAMENTI SANITARI	19.005,62	17.972,70	26,98	17.999,68	1.005,94
310411; SPESE PER CANCELLERIA E MATERIALE INFORMATICO	69.509,31	64.275,82	4.113,93	68.389,75	1.119,56
310412; ACQUISTO DI VESTIARI E INDIRUMENTI DI LAVORO	57.885,95	24.484,77	21.920,19	46.404,96	11.480,99
310413; FITTO LOCALI E ONERI CONDOMINIALI	188.290,41	125.836,39	63.826,59	189.662,98	1.372,57
310414; PULIZIA LOCALI	75.103,22	71.197,25	0,00	71.197,25	3.905,97
310415; GUARDIANIA LOCALI	209.014,42	194.488,04	0,00	194.488,04	14.526,38
310416; SPESE POSTALI	7.298,47	2.990,55	3.563,46	6.554,01	744,46
310417; SPESE TELEFONICHE	97.096,51	4.299,66	0,00	4.299,66	92.796,85
310418; SPESE PER CONCORSI E SELEZIONI	154.639,83	154.639,83	0,00	154.639,83	0,00
310419; MOLEGGIO, MANUTENZIONE ED ESERCIZIO AUTOVEETURE	80.012,08	15.384,42	15.384,42	95.396,50	10.382,67
310420; ACQUISTO E MANUTENZIONE SOFTWARE	201.239,10	166.929,29	31.563,99	198.493,28	2.795,82
310421; MOLEGGIO E MANUTENZIONE HARDWARE	939.341,53	775.388,11	138.051,38	913.419,49	25.922,04
310422; UTENZE GAS E FORNITURA COMBUSTIBILE PER RISCALDAMENTO	41.766,20	12.073,76	0,00	12.073,76	29.692,44
310423; UTENZE IDRICHE	0,00	0,00	0,00	0,00	0,00
310424; UTENZE ELETTRICHE	84.416,71	56.053,83	4.925,51	60.979,34	23.437,37
310425; ONORARI PER SPECIALI INCARICHI	16.792,43	6.773,14	4.891,52	11.666,66	5.125,77

## XVI LEGISLATURA — DISEGNI DI LEGGE E RELAZIONI — DOCUMENTI

Capit., Denominazione	Residui iniziali; Pagati	Da Pagare	Totale	Variaz. (+)	Variaz. (-)
310426; TRASPORTI, SPEDIZIONI, FACCHINAGGI E ONERI DOGANALI	31.068,48	27.201,06	3.533,58	30.734,64	0,00
310427; PREMI ASSICURATIVI	44.525,44	32.641,75	7.409,62	40.051,37	0,00
310428; MANUTENZIONE E ADATTAMENTO LOCALI E IMPIANTI	518.738,58	367.755,93	89.265,75	457.021,68	61.716,90
310429; SPESE PER LA DIVULGAZIONE, ATTIVITA' MUSEALI E CULTURALI	99.543,99	53.795,50	42.658,55	96.434,05	0,00
310430; TRASFERIMENTI CORRENTI ALL'OSSERVATORIO VESUVIANO	0,00	0,00	0,00	0,00	3.089,94
TOT. CATEGORIA IV - SPESE PER L'ACQUISTO DI BENI E SERVIZI	5.933.360,48	4.337.748,97	1.153.801,41	5.491.550,38	492.907,24
310501; BENEFICI ASSISTENZIALI E SOCIALI	51.927,00	51.927,00	0,00	51.927,00	0,00
TOT. CATEGORIA V - TRASFERIMENTI PASSIVI	51.927,00	51.927,00	0,00	51.927,00	0,00
310601; INTERESSI PASSIVI	0,00	0,00	0,00	0,00	0,00
310602; SPESE E COMMISSIONI BANCARIE	1.099,38	582,92	0,00	582,92	0,00
TOT. CATEGORIA VI - ONERI FINANZIARI	1.099,38	582,92	0,00	582,92	516,46
310701; IMPOSTE, TASSE E TRIBUTI	965,36	2.794,24	757,01	3.551,25	0,00
TOT. CATEGORIA VII - ONERI TRIBUTARI	965,36	2.794,24	757,01	3.551,25	2.585,99
310801; RIMBORSI DIVERSI	3.383.447,70	0,00	3.383.447,70	3.383.447,70	0,00
TOT. CATEGORIA VIII - POSTE CORRETT. E COMPENS. DI ENTRATE CORRENTI	3.383.447,70	0,00	3.383.447,70	3.383.447,70	0,00
310901; ONERI VARI STRAORDINARI	0,00	0,00	0,00	0,00	0,00
TOT. CATEGORIA IX - SPESE NON CLASSIFICABILI IN ALTRE VOCI	0,00	0,00	0,00	0,00	0,00
311001; FONDO RISERVA	0,00	0,00	0,00	0,00	0,00
TOT. CATEGORIA X - FONDI UTILIZZABILI ESCLUSIVAM. MEDIANTE STORNO	0,00	0,00	0,00	0,00	0,00
TOT. TITOLO I - SPESE CORRENTI PER LE ATTIVITA' ISTITUZIONALI	11.810.340,03	6.257.879,54	4.801.876,72	11.059.756,26	850.266,83
321101; SPESE CONTRATTI CNR	3.695,34	3.695,34	0,00	3.695,34	0,00
321102; SPESE CONTRATTI ASI	182.140,46	106.382,38	66.150,50	172.532,88	0,00
321103; SPESE CONTRATTI ENEA	10.111,83	9.394,91	780,00	10.174,91	63,03
TOT. CATEGORIA XI - PROGRAMMI DI RICERCA FINANZIATI DAL CNR E DA ALTRI ENTI DI RICERCA NAZIONALI	195.947,63	119.472,63	66.930,50	186.402,13	63,03
321201; SPESE PROGRAMMI DI RICERCA MIUR	184.102,29	180.395,61	0,00	180.395,61	0,00
321202; SPESE PER CONGRESSO FIRENZE 2004	116.112,17	41.712,17	74.400,00	116.112,17	0,00
321203; SPESE PER ATTIVITA' GRUPPI NAZIONALI	1.485.817,95	970.310,69	189.887,72	1.160.198,42	0,00
321204; SPESE PER PROGETTO "SISHOS"	0,00	0,00	0,00	0,00	0,00
321205; SPESE PER PNRA	21.725,47	16.493,42	4.997,00	21.490,42	235,05
321206; SPESE PROGRAMMI RICERCA M. AMBIENTE, ECC.	780.859,48	785.046,45	521,25	785.567,70	4.708,22
321207; SPESE PROGRAMMI RICERCA M. POLITICHE AGRICOLE ECC.	0,00	0,00	0,00	0,00	0,00
321208; SPESE SERVIZI SCIENTIFICI M. DIFESA	0,00	0,00	0,00	0,00	0,00
321209; SPESE COOPERAZIONI SCIENTIFICHE M. ESTERI	0,00	0,00	0,00	0,00	0,00
321210; SPESE SU FINANZIAMENTI DI REGIONI ED ENTI LOCALI	93.411,63	66.726,22	511,75	67.237,97	0,00
321211; SPESE PER ATTIVITA' COFINANZIATE MIUR	3.845,82	3.791,84	0,00	3.791,84	53,98
321212; SPESE SU FINANZIAMENTO UNIVERSITA'	0,00	0,00	0,00	0,00	0,00
TOT. CATEGORIA XII - PROGRAMMI DI RICERCA FINANZIATI DA ALTRI ENTI PUBBLICI	2.684.874,81	2.064.476,40	270.317,72	2.334.794,13	4.708,22
321301; SPESE CONTRATTI UE	339.351,09	185.976,19	132.625,98	318.602,17	0,00
321302; SPESE SU FINANZIAMENTI DEL FONDO SOCIALE EUROPEO	0,00	0,00	0,00	0,00	0,00
TOT. CATEGORIA XIII - PROGRAMMI DI RICERCA FINANZIATI DALLA UNIONE EUROPEA	339.351,09	185.976,19	132.625,98	318.602,17	0,00
TOT. TITOLO II - SPESE CORRENTI PER L'ESERCIZIONE DI PROGETTI DI RICERCA	3.220.173,58	2.369.925,22	469.874,21	2.839.799,43	4.771,25
331401; SPESE PER SERVIZI SCIENTIFICI A TERZI	4.871,47	5.223,01	1.480,16	6.703,17	0,00
TOT. CATEGORIA XIV - SERVIZI A TERZI	4.871,47	5.223,01	1.480,16	6.703,17	0,00
TOT. TITOLO III - SPESE CORRENTI PER LA PRESTAZIONE DI SERVIZI A TERZI	4.871,47	5.223,01	1.480,16	6.703,17	0,00
341501; SPESE PER COSTRUZ., MANUTENZ. STRAORD. E AMPLIAMENTO SEDI	0,00	0,00	0,00	0,00	0,00
341502; ACQUISTO SEDI	0,00	0,00	0,00	0,00	0,00
341503; SPESE PER INNOVAZIONE TECNOLOGICA	0,00	0,00	0,00	0,00	0,00

## XVI LEGISLATURA — DISEGNI DI LEGGE E RELAZIONI — DOCUMENTI

Capit. Denominazione	Residui iniziali; Pagati	Da Pagare	Totale	Variaz. (+)	Variaz. (-)
TOT. CATEGORIA XV - ACQUISIZ. DI BENI DI USO DURABILE E OPERE IMMOD.	0,00;	0,00;	0,00;	0,00;	0,00;
341601;ACQUISTO DI ATTREZZATURE, MACCHINARI E STRUMENTAZIONE	4.853.163,66;	2.437.857,30;	1.730.118,24;	4.167.976,04;	685.189,62;
341602;ACQUISTO DI LIBRI E RIVISTE POER LE BIBLIOTECHE	164.171,63;	105.890,23;	53.176,27;	159.066,52;	5.105,11;
341603;ACQUISTO DI AUTOVEETTURE E MEZZI SPECIALI	41.316,55;	0,00;	29.696,85;	29.696,85;	11.619,70;
341604;ACQUISTO DI ARREDI	166.559,14;	147.378,90;	9.928,68;	157.307,58;	9.231,56;
341605;TRASFERIMENTI IN CONTO CAPITALE ALL'OSSERVATORIO VESUVIANO	0,00;	0,00;	0,00;	0,00;	0,00;
TOT. CATEGORIA XVI - ACQUISIZIONE DI IMMOBILIZZAZIONI TECNICHE	5.225.212,98;	2.691.126,95;	1.822.920,04;	4.514.046,99;	0,00;
341701;VERSAMENTI ALL'INA IN CONTO TER	0,00;	0,00;	0,00;	0,00;	0,00;
341702;PAGAMENTO DI MUTUI	0,00;	0,00;	0,00;	0,00;	0,00;
341703;EFFETTUAZIONE DI ANTICIPAZIONI A BREVE TERMINE	0,00;	2.357,08;	0,00;	2.357,08;	0,00;
341704;CONCESSIONE DI CREDITI	0,00;	0,00;	0,00;	0,00;	0,00;
341705;CONSTITUZIONE DI DEPOSITI CAUZIONALI	0,00;	0,00;	0,00;	0,00;	0,00;
TOT. CATEGORIA XVII - CONNESSIONI DI CREDITI E ANTICIPAZIONI	0,00;	2.357,08;	0,00;	2.357,08;	0,00;
341801;INDENNITA' DI ANZIANITA'	13.297,82;	29.112,52;	0,00;	29.112,52;	0,00;
TOT. CATEGORIA XVIII - INDENNITA' DI ANZIANITA' AL PERSONALE CESSATO	13.297,82;	29.112,52;	0,00;	29.112,52;	0,00;
TOT. CATEGORIA XIX - SPESE IN CONTO CAPITALE	5.238.510,80;	2.722.596,55;	1.822.920,04;	4.545.516,59;	711.165,99;
351901;VERSAMENTO RITENUTE PREVIDENZIALI E ASSISTENZIALI	278.434,10;	217.438,43;	77.051,92;	294.490,35;	16.056,25;
351902;VERSAMENTO RITENUTE ERARIALI	500.601,06;	608.097,37;	0,00;	608.097,37;	107.496,31;
351903;VERSAMENTO RITENUTE SINDACALI	3.153,75;	3.153,75;	0,00;	3.153,75;	0,00;
351904;VERSAMENTO RITENUTE IN CONTO TERZI	8.679,19;	8.679,19;	0,00;	8.679,19;	0,00;
351905;VERSAMENTI IVA SU FATTURAZIONE ATTIVA	5.166,66;	5.166,66;	0,00;	5.166,66;	0,01;
351906;CONSTITUZIONE FONDI CASSIERE INTERNO	0,00;	0,00;	0,00;	0,00;	0,00;
351907;CONSTITUZIONE FONDI FUNZIONARI DELEGATI	1.237.850,87;	1.237.850,87;	0,00;	1.237.850,87;	0,00;
351908;ALTRE PARTITE DI GIRO	0,00;	0,00;	0,00;	0,00;	0,00;
TOT. CATEGORIA XX - SPESE AVVENTI NATURA DI PARTITA DI GIRO	2.083.885,64;	2.130.386,27;	77.051,92;	2.207.438,19;	123.552,56;
TOT. TITOLO V - PARTITE DI GIRO	2.083.885,64;	2.130.386,27;	77.051,92;	2.207.438,19;	123.552,56;

Capit. Denominazione	Residui iniziali; Pagati	Da Pagare	Totale	Variaz. (+)	Variaz. (-)
TOT. TITOLO I - SPESE CORRENTI PER LE ATTIVITA' ISTITUZIONALI	11.810.240,03;	6.257.879,54;	4.801.876,72;	11.059.756,26;	99.783,06;
TOT. TITOLO II - SPESE CORRENTI PER L'ESECUZIONE DI PROGETTI DI RICERCA	3.220.173,58;	2.369.925,22;	469.874,21;	2.839.799,43;	4.771,23;
TOT. TITOLO III - SPESE CORRENTI PER LA PRESTAZIONE DI SERVIZI A TERZI	4.871,47;	5.223,01;	1.480,16;	6.703,17;	1.831,70;
TOT. TITOLO IV - SPESE IN CONTO CAPITALE	5.238.510,80;	2.722.596,55;	1.822.920,04;	4.545.516,59;	711.165,99;
TOT. TITOLO V - PARTITE DI GIRO	2.083.885,64;	2.130.386,27;	77.051,92;	2.207.438,19;	123.552,56;
TOTALE ...	22.357.681,52;	13.486.010,59;	7.173.203,05;	20.659.213,64;	1.946.578,23;

## XVI LEGISLATURA — DISEGNI DI LEGGE E RELAZIONI — DOCUMENTI

Capit.	Denominazione	Previsioni	Pagamenti	Diff. prev.(+)	Diff. prev(-)	Tot. Res. Pass
110101	INDENNITA', GETTONI E TRATTAMENTO MISSIONE PER PRESIDENTE	201.418,19	225.567,75	24.149,56	0,00	3.842,73
110102	INDENNITA', GETT. E TRATTAM.MISS.MEMBRI CONSIGLIO DIRETTIVO	106.906,58	133.962,87	27.056,29	0,00	33.300,80
110103	INDENN.,GETT. E TRATTAM.MISS.MEMBRI COLLEGIO REVISORE CONTI	60.941,91	79.465,62	18.523,71	0,00	0,00
110104	INDENN.,GETT. E TRATTAM.MISS. MEMBRI ALTRI ORGANI	51.645,69	128.126,64	76.480,95	0,00	37.849,13
110105	OPERATIVITA' DELL'UFFICIO PRESIDENZA	0,00	0,00	0,00	0,00	0,00
TOT. CATEGORIA I - SPESE PER GLI ORGANI DELL'ENTE		420.912,37	567.122,88	146.210,51	0,00	74.992,66
110201	STIPENDI E ALTRI ASSEgni FISSI AL PERSONALE IN SERVIZIO	12.998.187,24	13.930.931,40	932.744,16	0,00	8.469,89
110202	FONDO EMOLUMENTI ACCESSORI PERSONALE DIRIGENTE	60.941,91	50.819,33	0,00	10.122,58	0,00
110203	FONDO EMOLUMENTI ACCESSORI PERSONALE I - III LIVELLO	616.649,54	990.197,50	373.547,96	0,00	18.611,35
110204	FONDO EMOLUMENTI ACCESSORI PERSONALE IV - IX LIVELLO	1.910.890,53	1.833.307,92	0,00	87.582,61	403.912,64
110205	TRATTAMENTO DI MISSIONE IN ITALIA	743.697,93	532.999,37	0,00	210.698,56	449.856,48
110206	TRATTAMENTO DI MISSIONE ALL'ESTERO	358.937,54	260.755,38	0,00	98.182,16	96.195,91
110207	MENSA E SERVIZIO SOSTITUTIVO MENSA	377.013,54	429.888,74	52.875,20	0,00	72.722,58
110208	CORSI DI FORMAZIONE E AGGIORNAMENTO	115.169,89	77.453,70	0,00	37.714,19	53.554,64
110209	CONTRIBUTI PREVIDENZIALI E ASSISTENZIALI	0,00	0,00	0,00	0,00	0,00
110210	CONTRIBUTI IRAP	3.140.574,40	4.068.610,78	928.036,38	0,00	621.900,43
110212	CONTRIBUTI ASSICURATIVI	1.113.481,07	1.533.775,36	420.294,29	0,00	244.443,41
110213	TRASFERIMENTI CORRENTI ALL'OSSERVATORIO VESUVIANO	4.641.398,15	2.297.500,00	0,00	2.343.898,15	2.000.000,00
TOT. CATEGORIA II - ONERI PER PERSONALE IN SERVIZIO		26.213.802,82	26.157.247,48	2.731.642,91	2.788.198,25	3.969.672,38
110301	TRATTAMENTO FONDAMENTALE, DI POSIZIONE E DI RISULTATO	154.937,07	149.122,32	0,00	5.814,75	14.099,28
110302	TRATTAMENTO DI MISSIONE	6.197,46	4.035,90	0,00	2.161,56	1.182,04
TOT. CATEGORIA III - ONERI PER IL DIRETTORE GENERALE		161.134,53	153.158,22	0,00	7.976,33	13.281,32
110401	STAMPA DI PUBBLICAZIONI E CONTRIBUTI PER PUBBLICAZ. LAVORI	392.507,24	299.611,19	0,00	92.896,05	319.228,67
110402	ACQUISTO DI PUBBLICAZ., GIORNALI E RIVISTE ANCHE ON LINE	69.205,22	47.442,16	0,00	21.763,06	13.172,83
110403	ACQUISTO DI MATERIALI TECNICI PER I LABORATORI	960.609,83	637.088,36	0,00	323.520,97	592.955,71
110404	CANONI PER COLLEGAMENTI TELEMETRICI RETI E INTERNET	1.346.271,96	1.436.477,59	0,00	109.205,63	154.610,43
110405	ALLETIM.E MANUTENZ.OSSERVATORI E SITI DELLE RETI	979.940,81	499.997,50	0,00	479.943,31	500.453,69
110406	SPESE PER STUDI E RICERCHE	962.683,92	1.293.340,81	330.656,89	0,00	793.003,16
110407	SPESE PER ORGANIZZAZIONE E PARTECIPAZ. CONVEGNI	332.405,60	115.074,84	0,00	117.330,76	13.181,45
110408	BORSE DI STUDIO, ASSEgni DI RICERCA E CORSI DI DOTTORATO	500.963,19	420.222,76	0,00	80.740,43	47.432,84
110409	SPESE DI RAPPRESENTANZA	4.131,66	6.194,05	0,00	0,00	3.434,84
110410	SPESE PER ACCERTAMENTI SANITARI	33.569,70	68.452,40	0,00	34.882,70	26,98
110411	SPESE PER CANCELLERIA E MATERIALE INFORMATICO	137.893,99	123.183,84	0,00	14.710,15	61.310,37
110412	ACQUISTO DI VESTIARI E INDEUMENTI DI LAVORO	63.524,20	37.197,57	0,00	26.326,63	39.963,94
110413	FITTO LOCALI E ONERI CONDOMINIALI	1.348.915,70	1.404.021,12	0,00	444.894,58	435.714,45
110414	PULIZIA LOCALI	139.959,82	326.288,79	0,00	186.328,97	94.413,60
110415	GUARDIANIA LOCALI	278.370,27	759.610,27	0,00	481.240,00	169.663,63
110416	SPESE POSTALI	63.007,74	41.523,76	0,00	0,00	8.904,40
110417	SPESE TELEFONICHE	423.494,66	438.571,83	0,00	15.077,17	31.451,32
110418	SPESE PER CONCORSI E SELEZIONI	78.501,45	163.609,45	0,00	85.108,00	0,00
110419	NOLEGGIO, MANUTENZIONE ED ESERCIZIO AUTOVEICOLI	248.932,23	254.331,62	0,00	5.399,39	93.041,09
110420	ACQUISTO E MANUTENZIONE SOFTWARE	382.178,11	320.421,51	0,00	61.756,60	312.594,08
110421	NOLEGGIO E MANUTENZIONE HARDWARE	380.559,01	1.144.222,25	0,00	263.663,22	299.158,12
110422	UTENZE GAS E FORNITURA COMBUSTIBILE PER RISCALDAMENTO	64.557,11	87.032,56	0,00	22.475,45	12.018,30
110423	UTENZE IDRICHE	63.524,20	17.088,05	0,00	46.466,15	1.308,97
110424	UTENZE ELETTRICHE	429.175,68	467.408,61	0,00	38.232,93	19.851,64



## XVI LEGISLATURA — DISEGNI DI LEGGE E RELAZIONI — DOCUMENTI

Capit.	Denominazione	Previsioni	Pagamenti	Diff. prev(+)	Diff. prev(-)	Tot. Res. Pass
110423	ONERARI PER SPECIALI INCARICHI	19.105,91	31.849,54	12.740,63	0,00	4.893,52
110426	TRASPORTI, SPEDIZIONI, FACCHINAGGI E ONERI DOGANALI	45.964,66	47.120,26	1.155,60	0,00	11.584,37
110427	PREMI ASSICURATIVI	76.435,62	62.154,77	0,00	14.280,85	40.292,96
110428	MANUTENZIONE E ADATTAMENTO LOCALI E IMPIANTI	333.114,70	699.623,24	366.508,54	0,00	361.666,23
110429	SPESA PER LA DIVULGAZIONE, ATTIVITA' MUSEALI E CULTURALI	1.170.807,79	356.313,48	0,00	117.601,31	356.585,19
110430	TRASFERIMENTI CORRENTI ALL'OSSERVATORIO VESUVIANO	1.170.807,79	1.173.500,00	2.692,21	0,00	0,00
TOT. CATEGORIA IV - SPESE PER L'ACQUISTO DI BENI E SERVIZI		12.804.229,77	12.678.944,66	1.848.224,09	1.973.509,20	4.661.917,82
110501	BENEFICI ASSISTENZIALI E SOCIALI	278.886,73	166.863,50	0,00	112.023,23	49.120,00
TOT. CATEGORIA V - TRASFERIMENTI PASSIVI		278.886,73	166.863,50	0,00	112.023,23	49.120,00
110601	INTERESSI PASSIVI	0,00	0,00	0,00	0,00	0,00
110602	SPESE E COMMISSIONI BANCARIE	4.131,66	3.509,16	0,00	622,50	1.796,43
TOT. CATEGORIA VI - ONERI FINANZIARI		4.131,66	3.509,16	0,00	622,50	1.796,43
110701	IMPOSTE, TASSE E TRIBUTI	191.605,51	168.693,52	0,00	22.911,99	304.344,87
TOT. CATEGORIA VII - ONERI TRIBUTARI		191.605,51	168.693,52	0,00	22.911,99	304.344,87
110801	IRIMORSI DIVERSI	3.873.426,74	16.406,64	0,00	3.857.020,10	3.383.447,70
TOT. CATEGORIA VIII - POSTE CORRETTIVE E COMPENSAZIONI DI ENTRATE CORRENTI		3.873.426,74	16.406,64	0,00	3.857.020,10	3.383.447,70
110901	ONERI VARI STRAORDINARI	0,00	0,00	0,00	0,00	0,00
TOT. CATEGORIA IX - SPESE NON CLASSIFICABILI IN ALTRE VOCI		0,00	0,00	0,00	0,00	0,00
111001	FONDO RISERVA	1.084.559,49	0,00	0,00	1.084.559,49	0,00
TOT. CATEGORIA X - FONDI UTILIZZABILI ESCLUSIVAMENTE MEDIANTE STORNO		1.084.559,49	0,00	0,00	1.084.559,49	0,00
TOT. TITOLO I - SPESE CORRENTI PER LE ATTIVITA' ISTITUZIONALI		45.032.689,66	39.911.946,06	4.726.077,51	9.846.831,09	12.360.573,18
121101	SPESE CONTRATTI CNR	0,00	19.938,41	19.938,41	0,00	0,00
121102	SPESE CONTRATTI ASI	0,00	443.463,73	443.463,73	0,00	86.587,08
121103	SPESE CONTRATTI ENEA	0,00	9.635,54	9.635,54	0,00	780,00
TOT. CATEGORIA XI - PROG. DI RIC. FINANZ. DAL CNR E DA ALTRI ENTI DI RIC. NAZ. E INTERNAZ.		0,00	473.037,68	473.037,68	0,00	87.367,08
121201	SPESE PROGRAMMI DI RICERCA MUR	0,00	3.147.749,87	3.147.749,87	0,00	2.111.654,64
121202	SPESE PER CONGRESSO FIRENZE 2004	326.331,04	512.189,39	0,00	314.141,65	167.245,90
121203	SPESE PER ATTIVITA' GRUPPI NAZIONALI	4.431.716,65	4.220.829,09	0,00	210.887,56	3.084.283,18
121204	SPESE PER PROGETTO "SINOS"	2.938.068,71	2.221.652,81	0,00	706.415,90	0,00
121205	SPESE PER PNRA	0,00	223.497,90	223.497,90	0,00	49.368,61
121206	SPESE PROGRAMMI RICERCA M. AMBIENTE, ECC.	0,00	1.130.694,96	1.130.694,96	0,00	2.047.460,83
121207	SPESE PROGRAMMI RICERCA M. POLITICHE AGRICOLE ECC.	0,00	7.404,82	7.404,82	0,00	0,00
121208	SPESE SERVIZI SCIENTIFICI M. DIFESA	0,00	35.219,38	35.219,38	0,00	0,00
121209	SPESE COOPERAZIONI SCIENTIFICHE M. ESTERI	0,00	12.645,56	12.645,56	0,00	6.449,15
121210	SPESE SU FINANZIAMENTI DI REGIONI ED ENTI LOCALI	0,00	99.984,42	99.984,42	0,00	31.860,33
121211	SPESE PER ATTIVITA' COFINANZIATE MIUR	0,00	443.295,05	443.295,05	0,00	0,00
121212	SPESE SU FINANZIAMENTO UNIVERSITA'	0,00	0,00	0,00	0,00	0,00
TOT. CATEGORIA XII - PROG. DI RIC. FINANZ. DA ALTRI ENTI PUBBLICI		8.186.116,40	17.057.163,25	10.102.491,96	1.231.445,11	7.498.822,64
121301	SPESE CONTRATTI UE	0,00	3.816.549,96	3.816.549,96	0,00	935.319,99
121302	SPESE SU FINANZIAMENTI DEL FONDO SOCIALE EUROPEO	0,00	0,00	0,00	0,00	0,00
TOT. CATEGORIA XIII - PROG. DI RIC. FINANZIATI DALLA UNIONE EUROPEA		0,00	3.816.549,96	3.816.549,96	0,00	935.319,99
TOT. TITOLO II - SPESE CORRENTI PER L'ESERC. DI PROGETTI DI RICERCA		8.186.116,40	14.392.079,60	14.392.079,60	1.231.445,11	8.521.509,71
131401	SPESE PER SERVIZI SCIENTIFICI A TERZI	0,00	235.969,46	235.969,46	0,00	71.774,09
TOT. TITOLO III - SPESE CORRENTI PER LA PRESTAZ. DI SERVIZI A TERZI		0,00	235.969,46	235.969,46	0,00	71.774,09
141501	SPESE PER COSTRUZ., MANUTENZ. STRAORD. E AMPLIAMENTO SEDI	516.456,90	0,00	0,00	516.456,90	0,00
141502	ACQUISTO SEDI	0,00	0,00	0,00	0,00	0,00

## XVI LEGISLATURA — DISEGNI DI LEGGE E RELAZIONI — DOCUMENTI

Capit.	Denominazione	Previsioni	Pagamenti	Diff. prev(+)	Diff. prev(-)	Tot. Res. Pass
141503	SPESA PER INNOVAZIONE TECNOLOGICA	2.254.446,76	0,00	0,00	2.254.446,76	0,00
TOT. CATEGORIA XV - ACQUISIZ. DI BENI DI USO DURIBILE E OPERE IMMOB.		2.770.903,66	0,00	0,00	2.770.903,66	0,00
141601	ACQUISTO DI ATTREZZATURE, MACCHINARI E STRUMENTAZIONE	5.050.948,47	3.142.467,63	0,00	1.908.480,84	3.956.270,30
141602	ACQUISTO DI LIBRI E RIVISTE PER LE BIBLIOTECHE	216.911,90	210.969,93	0,00	5.941,97	89.299,50
141603	ACQUISTO DI AUTOVETTURE E MEZZI SPECIALI	41.316,53	0,00	0,00	41.316,53	58.896,85
141604	ACQUISTO DI ARREDI	307.291,85	211.734,81	0,00	95.557,04	99.549,57
141605	TRASFERIMENTI IN CONTO CAPITALE ALL'OSSERVATORIO VESUVIANO	302.127,29	560.000,00	357.872,71	0,00	0,00
TOT. CATEGORIA XVI - ACQUISIZIONE DI IMMOBILIZZAZIONE TECNICA		5.918.596,06	4.125.174,37	257.872,71	2.051.296,40	4.204.016,22
141701	VERSAMENTI ALL'INA IN CONTO TER	0,00	0,00	0,00	0,00	0,00
141702	PAGAMENTO DI MUTUI	0,00	0,00	0,00	0,00	0,00
141703	EFFETTUAZIONE DI ANTICIPAZIONI A BREVE TERMINE	0,00	172.516,69	172.516,69	0,00	10.683,47
141704	CONCESSIONE DI CREDITI	0,00	0,00	0,00	0,00	0,00
141705	COSTITUZIONE DI DEPOSITI CAUZIONALI	0,00	33.343,15	33.343,15	0,00	0,00
TOT. CATEGORIA XVII - CONCESSIONE DI CREDITI E ANTICIPAZIONI		0,00	205.859,84	205.859,84	0,00	10.683,47
141801	INDENNITA' DI ANZIANITA'	0,00	190.421,19	190.421,19	0,00	17.743,28
TOT. CATEGORIA XVIII - INDENNITA' DI ANZIANITA' AL PERSONALE CESSATO		0,00	190.421,19	190.421,19	0,00	17.743,28
TOT. TITOLO IV - SPESE IN CONTO CAPITALE		8.689.499,72	4.521.453,40	654.153,74	4.822.200,06	4.232.442,97
151901	VERSAMENTO RITENUTE PREVIDENZIALI E ASSISTENZIALI	1.047.891,05	1.530.001,45	482.110,40	0,00	339.896,41
151902	VERSAMENTO RITENUTE ERARIALI	4.425.002,71	3.961.383,68	0,00	463.617,03	658.929,86
151903	VERSAMENTO RITENUTE SINDACALI	13.427,88	29.442,52	16.014,65	0,00	4.116,35
151904	VERSAMENTO RITENUTE IN CONTO TERZI	58.876,09	101.015,72	42.139,63	0,00	8.777,99
151905	VERSAMENTI IVA SU FATTURAZIONE ATTIVA	0,00	95.737,18	95.737,18	0,00	3.600,00
151906	COSTITUZIONE FONDI CASSIERE INTERNO	15.493,71	15.000,00	0,00	493,71	0,00
151907	COSTITUZIONE FONDI FUNZIONARI DELEGATI	4.083.108,24	4.546.247,64	463.139,40	0,00	0,00
151908	ALTRE PARTITE DI GIRO	0,00	0,00	0,00	0,00	0,00
TOT. CATEGORIA IX - SPESE AVVENTI NATURA DI PARTITA DI GIRO		9.643.799,68	10.278.830,20	1.099.141,26	464.110,74	1.015.321,11
TOT. TITOLO V - PARTITE DI GIRO		9.643.799,68	10.278.830,20	1.099.141,26	464.110,74	1.015.321,11
Capit.	Denominazione	Previsioni	Pagamenti	Diff. prev(+)	Diff. prev(-)	Tot. Res. Pass
TOT. TITOLO I - SPESE CORRENTI PER LE ATTIVITA' ISTITUZIONALI		45.032.689,64	39.911.946,06	4.726.077,51	9.846.831,09	12.360.573,18
TOT. TITOLO II - SPESE CORRENTI PER L'ESEC. DI PROGETTI DI RICERCA		8.186.116,40	21.346.750,89	14.392.079,60	1.231.445,11	8.521.509,71
TOT. TITOLO III - SPESE CORRENTI PER LA PRESTAZ. DI SERVIZI A TERZI		0,00	235.969,46	235.969,46	0,00	71.774,09
TOT. TITOLO IV - SPESE IN CONTO CAPITALE		8.689.499,72	4.521.453,40	654.153,74	4.822.200,06	4.232.442,97
TOT. TITOLO V - PARTITE DI GIRO		9.643.799,68	10.278.830,20	1.099.141,26	464.110,74	1.015.321,11
TOTALE ...		71.552.105,44	76.294.950,01	21.107.421,57	16.364.577,00	26.201.621,06

## RENDICONTO FINANZIARIO: QUADRO RIASSUNTIVO

PAGINA BIANCA

## XVI LEGISLATURA — DISEGNI DI LEGGE E RELAZIONI — DOCUMENTI

## ISTITUTO NAZIONALE DI GEOFISICA E VULCANOLOGIA

## QUADRO RIASSUNTIVO DEL RENDICONTO FINANZIARIO - AC - ESERCIZIO 2003

CONTO	DESCRIZIONE	ENTRATE		COMPETENZA		CASSA	
		PREVISIONI	ACCERTAMENTI	PREVISIONI	IRISCOSSIONI	PREVISIONI	IRISCOSSIONI
010100	CONTRIBUTI DEL MINISTERO VIGILANTE	29.329.058,25	29.339.058,00	26.004.637,79	32.924.783,00		
010200	CONTRIBUTI DI ALTRI ORGANI DELLO STATO	8.880.397,62	12.412.617,61	16.651.603,34	9.669.617,02		
010300	ASSEGNAZIONI DA ALTRI ENTI PUBBLICI	3.098.741,00	3.098.741,39	6.197.482,79	0,00		
010000	ENTRATE CORRENTI DERIVANTI DA TRASFERIM. ATTIVI	41.308.196,87	44.850.417,00	48.853.723,92	42.594.400,02		
020400	PROGR. DI RICERCA FINANZIATI DAL CNR E DA ALTRI ENTI DI RICERCA NAZ.	26.695,87	58.959,19	0,00	60.959,19		
020500	PROGRAMMI DI RICERCA FINANZIATI DA ALTRI ENTI PUBBLICI	14.670.536,97	18.728.297,68	8.400.378,05	18.633.164,20		
020600	PROGRAMMI DI RICERCA FINANZIATI DALLA UNIONE EUROPEA	4.457.860,61	4.479.539,96	0,00	4.479.539,96		
020000	ENTRATE CORR. DERIV. DA CONTRATTI E CONVENZ.	19.155.093,45	23.266.816,83	8.400.378,05	23.173.683,35		
030700	SERVIZI A TERZI	191.781,92	316.761,93	26.855,76	256.084,81		
030000	ENTRATE CORRENTI DERIVANTI DA PRESTAZIONE DI SERVIZI A TERZI	191.781,92	316.761,93	26.855,76	256.084,81		
040800	ENTRATE PER VENDITA DI BENI	0,00	17.961,69	0,00	2.340,00		
040900	REDDITI E PROVENTI PATRIMONIALI	0,00	3,03	10.881,81	938,84		
041000	POSTE CORRETTIVE E COMPENSATIVE DI SPESE CORR.	0,00	338.184,67	0,00	335.977,98		
041100	ENTRATE NON CLASSIFICABILI IN ALTRE VOCI	0,00	22.438,31	0,00	20.438,31		
040000	ALTRE ENTRATE CORRENTI	0,00	378.587,70	10.881,81	359.695,13		
051200	CONTRIBUTI DEL MINISTERO VIGILANTE	5.839.366,00	0,00	0,00	0,00		
051300	CONTRIBUTI DI ALTRI ORGANI DELLO STATO	0,00	0,00	0,00	0,00		
051400	ASSEGNAZIONI DA ALTRI ENTI PUBBLICI	0,00	0,00	0,00	0,00		
050000	ENTRATE IN CONTO CAPITALE DERIVANTI DA TRASFERIMENTI ATTIVI	5.839.366,00	0,00	0,00	0,00		
061500	ALIENAZIONE DI IMMOBILI E DI DIRITTI REALI	0,00	0,00	0,00	0,00		
061600	ALIENAZIONE DI IMMOBILIZZAZIONI TECNICHE	0,00	0,00	0,00	0,00		
061700	RISCOSSIONE DI CREDITI E ANTICIPAZIONI	0,00	297.161,35	85.553,48	147.246,49		
060000	ENTRATE IN CONTO CAPITALE DERIVANTI DA ALIENAZ. DI BENI E RISCOSS. DI C.	0,00	297.161,35	85.553,48	147.246,49		
071800	ENTRATE AVENTI NATURA DI PARTITA DI GIRO	14.863.012,00	9.086.713,12	9.654.159,81	9.278.952,63		
070000	PARTITE DI GIRO	14.863.012,00	9.086.713,12	9.654.159,81	9.278.952,63		
	Avanzo di Amministrazione	81.357.450,24	78.196.457,93	67.031.552,83	75.810.062,43		
	Fondo Iniziale di cassa	12.619.794,77	12.619.794,77	16.782.325,09	16.782.325,09		
	TOTALE GENERALE ENTRATE:	93.977.245,01	90.816.252,70	83.813.877,92	92.592.387,52		
	Disavanzo di Cassa:			0,00	0,00		
	Disavanzo di Competenza:	0,00	0,00				
	TOTALE A PARTEGGIO:	93.977.245,01	90.816.252,70	83.813.877,92	92.592.387,52		

## XVI LEGISLATURA — DISEGNI DI LEGGE E RELAZIONI — DOCUMENTI

CONTO	DESCRIZIONE	USCITE		COMPETENZA		CASSA	
		PREVISIONI	IMPEGNI	PREVISIONI	PAGAMENTI		
110100	SPESA PER GLI ORGANI DELL'ENTE	573.389,00	540.356,88	420.912,37	567.122,88		
110200	ONERI PER PERSONALE IN SERVIZIO	28.366.127,14	28.114.929,73	26.213.802,82	26.157.247,48		
110300	ONERI PER IL DIRETTORE GENERALE	151.021,00	153.491,32	161.134,55	153.158,22		
110400	SPESA PER L'ACQUISTO DI BENI E SERVIZI	13.588.811,00	11.849.312,10	12.804.229,77	12.678.944,66		
110500	TRASFERIMENTI PASSIVI	279.545,00	164.056,50	278.836,73	166.863,50		
110600	ONERI FINANZIARI	4.990,00	4.722,67	4.131,66	3.509,16		
110700	ONERI TRIBUTARI	227.606,00	369.487,14	191.605,51	168.693,52		
110800	POSTE CORRETT. E COMPENS. DI ENTRATE CORRENTI	0,00	16.406,64	3.873.426,74	16.406,64		
110900	SPESA NON CLASSIFICABILI IN ALTRE VOCI	0,00	0,00	0,00	0,00		
111000	FONDI UTILIZZABILI ESCLUSIVAMENTE MEDIANTE STORNO	0,00	0,00	1.084.559,49	0,00		
110000	SPESA CORRENTI PER LE ATTIVITA' ISTITUZIONALI	43.191.489,14	41.212.762,98	45.032.689,64	39.911.946,06		
121100	PROG. DI RIC. FINANZ. DAL CNR E DA ALTRI ENTI DI RIC. NAZ. E INTERNAZ.	636.722,95	374.001,63	0,00	473.037,68		
121200	PROG. DI RIC. FINANZ. DA ALTRI ENTI PUBBLICI	24.673.721,13	22.221.191,76	8.186.116,40	17.057.163,25		
121300	PROG. DI RIC. FINANZIATI DALLA UNIONE EUROPEA	4.425.629,85	4.433.267,78	0,00	3.816.549,96		
120000	SPESA CORRENTI PER L'ESEC. DI PROGETTI DI RICERCA	29.738.073,93	27.028.461,17	8.186.116,40	21.346.750,89		
131400	SERVIZI A TERZI	385.083,94	301.040,38	0,00	235.969,46		
130000	SPESA CORRENTI PER LA PRESTAZ. DI SERVIZI A TERZI	385.083,94	301.040,38	0,00	235.969,46		
141500	ACQUISIZ. DI BENI DI USO DUREVOLE E OPERE IMMOB.	0,00	0,00	2.770.903,66	0,00		
141600	ACQUISIZIONE DI IMMOBILIZZAZIONE TECNICHE	5.629.586,00	3.815.141,60	5.918.596,06	4.125.172,37		
141700	CONCESSIONE DI CREDITI E ANTICIPAZIONI	0,00	214.186,23	0,00	205.859,84		
141800	INDEMNITA' DI ANZIANITA' AL PERSONALE CESSATO	170.000,00	179.051,95	0,00	190.421,19		
140000	SPESA IN CONTO CAPITALE	5.799.586,00	4.208.379,78	8.689.499,72	4.521.453,40		
151900	SPESA AVVENTI NATURA DI PARTITA DI GIRO	14.863.012,00	9.086.713,12	9.643.799,68	10.278.830,20		
150000	PARTITE DI GIRO	14.863.012,00	9.086.713,12	9.643.799,68	10.278.830,20		
	TOTALE USCITE:	93.977.245,01	81.837.357,43	71.552.105,44	76.294.950,01		
	Disavanzo di Amministrazione	0,00	0,00	0,00	0,00		
	Disavanzo iniziale di cassa						
	TOTALE GENERALE USCITE:	93.977.245,01	81.837.357,43	71.552.105,44	76.294.950,01		
	Avanzo di Cassa			12.261.772,48	16.297.437,51		
	Avanzo di Competenza	0,00	8.978.895,27				
	TOTALE A PAREGGIO:	93.977.245,01	90.816.252,70	83.813.877,92	92.592.387,52		

## SITUAZIONE AMMINISTRATIVA

PAGINA BIANCA



Consistenza della cassa al 1/1/'03			16.782.325,09
Riscossioni '03			
	in c/competenza	68.757.281,67	
	in c/residui	7.052.780,76	75.810.062,43
Pagamenti '03			
	in c/competenza	62.808.939,42	
	in c/residui	13.486.010,59	76.294.950,01
Consistenza della cassa al 31/12/'03			16.297.437,51
Residui attivi al 31/12/'03			
	di esercizi precedenti	11.164.403,56	
	dell'esercizio	9.439.176,26	20.603.579,82
Residui passivi al 31/12/'03			
	di esercizi precedenti	7.173.203,05	
	dell'esercizio	19.028.418,01	26.201.621,06
Avanzo di amministrazione al 31/12/'03			10.699.396,27
SCOMPOSIZIONE AVANZO			
UE		291.803,88	
PNRA		240.832,70	
SISMOS		29.232,23	
CNR		135.865,51	
ASI		172.744,80	
ENEA		1.317,07	
MIUR		2.086.507,11	
FIRENZE '04		510.178,23	
GRUPPI		-	
AMBIENTE		425.150,49	
AGRICOLTURA		27.302,17	
DIFESA		38.588,30	
ESTERI		35.777,55	
REGIONI		356.603,63	
MIUR COOFINANZIAMENTI		-	
UNIVERSITA'		5.161,47	
TERZI		51.983,66	
QUOTA A DESTINAZIONE VINCOLATA (FONDI ESTERNI)		4.409.048,80	
FUNZIONARIO DELEGATO MI		187.435,46	
FUNZIONARIO DELEGATO PA		572.380,90	



## SITUAZIONE PATRIMONIALE

PAGINA BIANCA

ATTIVITA'	CONSISTENZE AL 31/12/'02	VARIAZIONI IN +	VARIAZIONI IN -	SITUAZIONE CONSISTENZE AL 31/12/'03	PATRIMONIALE PASSIVITA'	CONSISTENZE AL 31/12/'02	VARIAZIONI IN +	VARIAZIONI IN -	CONSISTENZE AL 31/12/'03
Disponibilità liquide									
Conto n. 130637 c/o Tesoreria	16.782.325,09			16.297.437,51	Residui passivi	22.357.681,52	3.843.939,54		26.201.621,06
Residui attivi					Debiti diversi				
Crediti diversi	17.911.969,08		484.887,58	20.283.091,85	Fondi di accantonamento	8.682.567,67			10.022.343,25
Crediti finanziari	4.538.072,13	2.371.122,77		4.688.155,79	Indennità di anzianità	11.423,25	10.576,75		22.000,00
Depositi c/o INA	230.932,62	150.083,66		234.915,32	Fondi di ammortamento	8.784.553,46	2.108.743,38		10.893.296,84
Anticipazioni attive	52.229,50	3.962,70		85.572,65	Impianti, attrezzature e autovetture	894.503,06	79.688,04		974.193,10
Depositi cauzionali		33.343,15			Mobili e macchine d'ufficio	40.730.730,96	7.382.723,29		48.113.454,25
Rimanzanze attive	62.032,66		15.012,77	47.019,89	TOTALE DELLE PASSIVITA'				
Magazzino pubblicazioni	31.599,29	5.768,83		37.368,12					
Magazzino materiali di consumo									
Immobili									
Sede centrale	15.691.962,02			15.691.962,02					
Osservatori periferici	9.551,43			9.551,43					
Immobilitazioni tecniche									
Impianti, attrezzature e autovetture	22.347.008,35	2.263.152,57		24.610.160,92					
Mobili e macchine d'ufficio	1.355.480,89	144.725,24		1.500.206,13					
Biblioteca	1.163.783,58	136.097,80		1.299.881,38					
Immobilitazioni tecniche OV	473.914,79	560.000,00		1.033.914,79					
TOTALE DELLE ATTIVITA'	80.650.881,43	5.668.256,72	499.900,35	85.819.237,80	PATRIMONIO NETTO	39.920.150,47	7.382.723,29	2.214.366,92	37.705.783,55
					TOTALE A PAREGGIO	80.650.881,43		2.214.366,92	85.819.237,80

PAGINA BIANCA

## CONTO ECONOMICO

PAGINA BIANCA



ENTRATE	ESERCIZIO 2002		ESERCIZIO 2003		CONTO ECONOMICO	ESERCIZIO 2002		ESERCIZIO 2003	
	ESERCIZIO 2002	VARIAZIONI IN +	VARIAZIONI IN -	ESERCIZIO 2003		ESERCIZIO 2002	VARIAZIONI IN +	VARIAZIONI IN -	ESERCIZIO 2003
PARTI I									
Titolo I	37.349.611,86	9.808.001,14		47.157.613,00	PARTI I				
Titolo II	17.114.096,10	3.843.574,73		20.959.670,83	Titolo I	35.800.770,32	5.411.992,66		41.212.762,98
Titolo III	291.365,30	25.396,63		316.761,93	Titolo II	14.254.656,88	12.773.804,29		27.028.461,17
Titolo IV	486.475,34			378.537,70	Titolo III	133.522,02	167.518,36		301.040,38
TOTALE PARTE I	55.241.548,60	13.678.972,50		66.812.563,46	TOTALE PARTE I	50.188.949,22	18.353.315,31		68.542.264,53
PARTI II					PARTI II				
Movimenti Interni					Ammortamenti				
Incrementi, Magazz. pubblicazioni					Impianti, attrezzature e autoveature	973.670,39	1.133.072,99		2.108.743,38
Incrementi, Magazz. materiali di consumo	3.630,19	2.138,64		5.768,83	Mobili e macchine d'ufficio	49.148,30	30.559,74		79.688,04
Variazioni patrimoniali straordinarie					Variazioni patrimoniali straordinarie				
Aumento dei residui attivi	682.930,71		548.288,33	134.642,38	Aumento residui passivi	1.329.944,31		1.081.833,96	248.110,35
Diminuzione dei residui passivi	1.480.182,50		244.770,26	1.235.412,24	Diminuzioni residui attivi	246.724,87		134.115,61	112.609,26
Beni di pertinenza di esercizi precedenti					Incrementi, Fondo indennità di anzianità				
Trasferimenti attivi					Incremento Fondo	2.351.818,55		832.991,02	1.518.827,53
Proventi Convenzione INA	923.871,39		690.812,61	233.058,78	Incremento Fondo I.F.R. Portiere	1.171,24	9.405,51		10.576,75
Donazioni					Movimenti Interni				
TOTALE PARTE II	3.090.614,79	2.138,64	1.483.871,20	1.608.882,23	Decrem. Magazz. pubblicazioni	15.656,92		644,15	15.012,77
					Decrem. Magazz. materiali di consumo				
					Trasferimenti passivi				
					Minor valore delle polizze INA				
					Svalutazioni e deprezzamenti				
					Eliminazione immobilizzazioni fuori uso				
					Accantonamenti				
					Fondo ampliamento sede				
TOTALE GENERALE	58.332.163,39	13.681.111,14	1.591.808,84	70.421.465,69	TOTALE PARTE II	4.970.134,58	1.123.018,24	2.049.584,74	4.093.568,08
DISAVANZO ECONOMICO		2.214.366,92		2.214.366,92	TOTALE GENERALE	55.159.083,80	19.526.333,55	2.049.584,74	72.635.832,61
TOTALI A PAREGGIO	58.332.163,39	15.895.478,08	1.591.808,84	72.635.832,61	AVANZO ECONOMICO	3.173.079,59	19.526.333,55	3.173.079,59	-
					TOTALI A PAREGGIO	58.332.163,39	19.526.333,55	5.222.664,33	72.635.832,61

PAGINA BIANCA

## RIACCERTAMENTO DEI RESIDUI

PAGINA BIANCA



## Istituto Nazionale di Geofisica e Vulcanologia

Delibera n. 5.1.3.04/B

Allegato A al Verbale n. 03/2004

Oggetto: conto consuntivo dell'esercizio finanziario 2003 - riaccertamento dei residui attivi e passivi al 1/1/'03

### IL CONSIGLIO DIRETTIVO

- Visto il Regolamento di amministrazione, contabilità e finanza e, in particolare, l'art. 34, concernente il trasferimento e riaccertamento dei residui;
- vista la situazione dei residui attivi e passivi all'1/1/'03 quale risulta dal Conto consuntivo dell'esercizio finanziario 2002,
- viste le risultanze contabili finali dell'esercizio '03, quali si evincono dalla bozza di bilancio predisposta dagli uffici competenti;
- riscontrati gli atti contabili e amministrativi che avevano dato luogo alla determinazione dei suddetti residui, nonché quelli che hanno prodotto le eventuali variazioni dei residui stessi;
- vista la relazione illustrativa del Presidente;
- vista la relazione del Collegio dei Revisori dei Conti,

### DELIBERA

I residui attivi all'1/1/'03 sono rideterminati per titoli, categorie e capitoli nei seguenti importi:

CAP.	DESCRIZIONE	INIZIALI	FINALI	DIFF.
0.10201	Contributi ProCiv attività monitoraggio	2.163.437,94	2.163.437,96	0,02
0.10301	Contributo Regione siciliana attività monitoraggio	4.957.986,46	4.957.986,21	- 0,25
0.40901	Interessi attivi	4.457,82	5.514,39	1.056,57
0.41001	Recuperi diversi	278.574,06	293.403,49	14.829,43
0.61703	Riscossione di anticipazioni a breve termine	230.952,62	118.343,61	- 112.609,01
0.71801	Ritenute previdenziali e assistenziali	60.220,83	71.636,82	11.415,99
0.71802	Ritenute erariali	-	107.340,37	107.340,37
	<b>TOTALI DIFFERENZE</b>			<b>22.033,12</b>

I residui passivi all'1/1/'03 sono rideterminati per titoli, categorie e capitoli nei seguenti importi:


*B*

CAP.	DESCRIZIONE	INIZIALI	FINALI	DIFF.
110103	Indenn., gett. e trattam. miss. membri Coll. Rev. Conti	24.204,64	25.237,56	1.032,92
110104	Indenn., gett. e trattam. miss. membri altri Organi	42.818,32	42.927,69	109,37
110201	Stipendi e altri assegni fissi al personale in servizio	13.830,24	-	13.830,24
110203	Fondo emolumenti accessori personale I - III livello	208.726,39	156.238,98	52.487,41
110204	Fondo emolumenti accessori personale IV - IX livello	433.788,37	333.789,37	99.999,00
110205	Trattamento di missione in Italia	551.984,41	418.006,12	133.978,29
110206	Trattamento di missione all'estero	179.647,00	149.444,39	30.202,61
110207	Mensa e servizio sostitutivo mensa	138.105,96	126.417,08	11.688,88
110208	Corsi di formazione e aggiornamento	65.663,59	56.909,89	8.753,70
110210	Contributi previdenziali e assistenziali	522.711,20	532.405,19	9.693,99
110211	Contributi IRAP	195.045,57	230.309,22	35.263,65
110212	Contributi assicurativi	5.903,00	-	5.903,00
110401	Stampa di pubblicazioni e contributi per pubblicaz. lavori	334.602,71	277.111,42	57.491,29
110402	Acquisto di pubblicazioni, giornali e riviste anche on line	12.430,07	9.565,44	2.864,63
110403	Acquisto di materiali tecnici per i laboratori	823.087,84	714.122,45	108.965,39
110404	Canoni per collegamenti telemetrici reti e internet	340.437,79	313.848,39	26.589,40
110405	Allestimento e manutenz. osservatori e siti delle reti	540.084,67	541.582,32	1.497,65
110406	Spese per studi e ricerche	746.366,39	794.593,31	48.226,92
110407	Spese per organizzazione e partecipazione convegni	94.356,21	94.206,86	149,35
110408	Borse di studio, assegni di ricerca e corsi di dottorato	76.435,05	72.790,79	3.644,26
110409	Spese di rappresentanza	4.454,38	3.802,47	651,91
110410	Spese per accertamenti sanitari	19.005,62	17.999,68	1.005,94
110411	Spese per cancelleria e materiale informatico	69.509,31	68.389,75	1.119,56
110412	Acquisto di vestiari e indumenti di lavoro	57.885,95	46.404,96	11.480,99
110413	Fitto locali e oneri condominiali	188.290,41	189.662,98	1.372,57
110414	Pulizia locali	75.103,22	71.197,25	3.905,97
110415	Guardiania locali	209.014,42	194.488,04	14.526,38

110416	Spese postali	7.298,47	6.554,01	744,46
110417	Spese telefoniche	97.096,51	4.299,66	92.796,85
110419	Noleggio, manutenzione ed esercizio autovetture	105.779,17	95.396,50	10.382,67
110420	Acquisto e manutenzione software	201.289,10	198.493,28	2.795,82
110421	Noleggio e manutenzione hardware	939.341,53	913.419,49	25.922,04
110422	Utenze gas e fornitura combustibile per riscaldamento	41.766,20	12.073,76	29.692,44
110424	Utenze elettriche	84.416,71	60.979,34	23.437,37
110425	Onorari per speciali incarichi	16.792,43	11.666,66	5.125,77
110426	Trasporti, spedizioni, facchinaggi e oneri doganali	31.068,48	30.734,64	333,84
110427	Premi assicurativi	44.525,44	40.051,37	4.474,07
110428	Manutenzione e adattamento locali e impianti	518.738,58	457.021,68	61.716,90
110429	Spese per la divulgazione, attività museali e culturali	99.543,99	96.454,05	3.089,94
110602	Spese e commissioni bancarie	1.099,38	582,92	516,46
110701	Imposte, tasse e tributi	965,26	3.551,25	2.585,99
121102	Spese contratti ASI	182.140,46	172.532,88	9.607,58
121103	Spese contratti ENEA	10.111,88	10.174,91	63,03
121201	Spese programmi di ricerca MIUR	184.102,29	180.395,61	3.706,68
121203	Spese per attività Gruppi Nazionali	1.485.817,95	1.160.198,42	325.619,53
121205	Spese per PNRA	21.725,47	21.490,42	235,05
121206	Spese programmi ricerca M. Ambiente, ecc.	780.859,48	785.567,70	4.708,22
121210	Spese su finanziamenti di Regioni ed Enti locali	92.411,63	67.237,97	25.173,66
121211	Spese per attività cofinanziate MIUR	3.845,82	3.791,84	53,98
121301	Spese Contratti UE	339.351,09	318.602,17	20.748,92
131401	Spese per servizi scientifici a terzi	4.871,47	6.703,17	1.831,70
141601	Acquisto di attrezzature, macchinari e strumentazione	4.853.165,66	4.167.976,04	685.189,62
141602	Acquisto di libri e riviste per le Biblioteche	164.171,63	159.066,52	5.105,11
141603	Acquisto di autovetture e mezzi speciali	41.316,55	29.696,85	11.619,70
141604	Acquisto di arredi	166.559,14	157.307,58	9.251,56

141703	Anticipazioni a breve		-	2.357,08	2.357,08
141801	Indennità di anzianità	13.297,82	29.112,52		15.814,70
151901	Versamento ritenute previdenziali e assistenziali	278.434,10	294.490,35		16.056,25
151902	Versamento ritenute erariali	500.601,06	608.097,37		107.496,31
151905	Versamenti IVA su fatturazione attiva	5.166,67	5.166,66		0,01
	<i>TOTALE DIFFERENZE</i>	<i>17.291.164,15</i>	<i>15.592.696,27</i>		<i>- 1.698.467,88</i>

Roma, 29/4/'04

IL PRESIDENTE  
(Prof. Enzo BOSCHI)



## SITUAZIONE DEI RESIDUI: QUADRI RIASSUNTIVI E DETTAGLIO

PAGINA BIANCA

RESIDUI ATTIVI			
CAP. 2003	DENOMINAZIONE	IMPORTO	CAP. 2004
10201	Contrib. ProCiv. monitoraggio	4.811.489,68	210201
10202	Contrib. M. Economia e Finanze	94.948,87	210202
10301	Contrib. Reg. siciliana	8.056.727,60	210301
20401	Contratti CNR	12.000,00	220401
20508	Assegnaz. M. Difesa	25.679,42	220508
20509	Assegnaz. M. Esteri	14.365,00	220509
20510	Finanz. di Regioni	180.770,34	220510
30701	Prov. prestaz. di servizio	76.850,86	230701
40801	Ricavi vend. pubblicaz.	8.783,97	240801
40802	Ricavi vend. materiali	22.998,88	240802
40901	Interessi attivi	4.578,58	240901
41001	Recuperi diversi	295.610,18	241001
41101	Entrate eventuali	2.000,00	241101
61703	Riscossione anticipaz.	234.915,32	261703
61705	Ritiro depositi cauz.	85.572,65	261805
71801	Ritenute previdenz.	64.678,74	271801
71802	Ritenute erariali	3.734,19	271802
71803	Ritenute sindacali	114,28	271803
71805	Trattenute IVA	59.008,31	271805
71806	Recupero fondi Cassiere	15.000,00	271806
71807	Recupero fondi Funz. delegati	6.533.752,95	271807
		<b>20.603.579,82</b>	
RESIDUI PASSIVI			
CAP. 2003	DENOMINAZIONE	IMPORTO	CAP. 2004
110101	Indennita' Presid.	3.842,73	310101
110102	Indennità CD	33.300,80	310102
110104	Indennità altri organi	37.849,13	310104
110202	Fondo accessori pers. Dirig.	8.469,89	310202
110203	Fondo accessori pers. I - III	18.611,35	310203
110204	Fondo-accessori pers. IV - IX	403.912,64	310204
110205	Missioni in Italia	449.856,48	310205
110206	Missioni all'estero	96.195,91	310206
110207	Mensa e serv. sostitutivo	72.722,58	310207
110208	Corsi formaz. e aggiorn.	53.554,64	310208
110210	Contributi previdenziali e ass.	621.900,48	310210
110211	Contributi IRAP	244.448,41	310211
110213	Trasf. corr. OV	2.000.000,00	310213
110301	Trattam. D.G.	14.099,28	310301
110302	Miss. D.G.	1.182,04	310302
110401	Spese pubblicaz.	319.228,67	310401
110402	Acquisto riviste	13.172,85	310402
110403	Spese laboratori	592.955,71	310403
110404	Collegamenti multipoint e GARR	154.610,43	310404
110405	Allestim. e manutenz. siti	500.453,69	310405
110406	Studi e ricerche	793.003,16	310406
110407	Spese convegni	13.181,45	310407
110408	Borse di studio	47.432,84	310408
110409	Rappresentanza	3.434,84	310409
110410	Accertam. sanit.	26,98	310410
110411	Cancelleria	61.310,37	310411
110412	Vestitari e divise	39.963,94	310412

110413	Fitto locali e oneri cond.	455.714,45	310413
110414	Pulizia locali	94.413,60	310414
110415	Guardiania locali	169.663,63	310415
110416	Spese postali	8.904,40	310416
110417	Spese telefoniche	81.451,82	310417
110419	Esercizio autoparco	93.041,09	310419
110420	Manutenz. software	212.594,08	310420
110421	Manutenz. hardware	299.158,12	310421
110422	Utenze gas e combustibili	12.018,80	310422
110423	Utenze idriche	1.308,97	310423
110423	Utenze elettriche	19.851,64	310424
110424	Onorari incarichi	4.893,52	310425
110425	Trasp. e sdoganam.	11.584,37	310426
110427	Premi assicur.	40.292,96	310427
110428	Manutenz. locali	361.666,25	310428
110429	Divulgazione	256.585,19	310429
110501	Fondo assistenza	49.120,00	310501
110602	Commissioni bancarie	1.796,43	310602
110701	Imposte e tributi	204.344,87	310701
110801	Rimborsi diversi	3.383.447,70	310801
121102	Spese ASI	86.587,08	321102
121103	Spese ENEA	780,00	321103
121201	Spese MIUR	2.111.654,64	321201
121202	Spese Firenze 2004	167.245,90	321202
121203	Spese Gruppi	3.084.283,18	321203
121205	Spese PNRA	49.868,61	321205
121206	Spese M. Ambiente	2.047.460,83	321206
121207	Spese M. Esteri	6.449,15	321207
121210	Spese Regioni	31.860,33	321210
121301	Spese contratti UE	935.319,99	321301
131401	Spese contratti terzi	71.774,09	331401
141601	Acq. attrezzature	3.956.270,30	341601
141602	Acq. testi Bibliot.	89.299,50	341602
141603	Automezzi speciali	58.896,85	341603
141604	Acq. mobilio	99.549,57	341604
141703	Anticipaz. a breve	10.683,47	341703
141801	Indenn. di anzianità	17.743,28	341801
151901	Riten. prev. e ass.	339.896,41	351901
151902	Riten. erariali	658.929,86	351902
151903	Riten. sindacali	4.116,85	351903
151904	Tratt. conto terzi	8.777,99	351904
151905	Versamenti IVA	3.600,00	351905
		<b>26.201.621,06</b>	

<i>RESIDUI ATTIVI ESERCIZI PRECEDENTI</i>	
CAP. 210201	
Dipartimento protezione civile - Saldo corrispettivo I anno Convenzione '01 - '03	943.566,76
Dipartimento protezione civile - Saldo corrispettivo II anno Convenzione '01 - '03	1.219.871,20
	2.163.437,96
CAP. 210301	
Dipartimento protezione civile - Saldo corrispettivo III anno Accordo programma '99 - '01	1.859.244,82
Dipartimento protezione civile - Corrispettivo 2002 Accordo programma '99 - '01	3.098.741,39
	4.957.986,21
CAP. 220510	
Provincia di Napoli - Fatt. n. 18/02 (Macedonio)	25.833,34
	25.833,34
CAP. 230701	
IPSN - Fatt. n. 27/'01 (Beranzoli)	8.166,38
Sulas S. - Fatt. n. 8/'01 (Palangio)	6.507,36
	14.673,74
CAP. 240801	
Editrice Compositori - Fatt. n. 7/02	7.002,28
	7.002,28
CAP. 240802	
MTI - Fatt. nn. 10 e 11/'01	6.868,88
	6.868,88
CAP. 240901	
PP.TT. - Libretto post. n. 046437: interessi al 31/12/'01 (restituito)	2.564,62
PP.TT. - Libretto post. n. 049979: interessi al 31/12/'02	2.010,93
	4.575,55
CAP. 241001	
PCM - Rimb. oneri '02 pers. comandato (Cavoli T.)	28.069,38
Pers. ING - Restituzione prestiti ex INA (quota residua)	3.763,78
Pers. ING - Restituzione prestiti F.A. '93 - '02 (quota residua)	180.054,37
	211.887,53
CAP. 261703	
Chiappini M. - Restituz. Acconto miss. Vienna '02	2.684,00
De Franceschi G. - Restituz. Saldo miss. Graz '02	270,54
Vigili Fuoco BO - Restituz. Acconto miss. Di Ponzio Bologna '02	212,00
Vigili Fuoco BO - Restituz. Acconto miss. Dominici Bologna '02	212,00
Regione Campania - Restituz. Miss. Marchetti C. Volturno '02	8,63
CNR BO - Restituz. Acconto miss. Sagnotti Amsterdam '02	271,00
CNR BO - Restituz. Saldo miss. Sagnotti Amsterdam '02	296,17
CNR BO - Restituz. Viaggi miss. Sagnotti Amsterdam '02	695,08
Vigili Fuoco BA - Restituz. Acconto miss. Di Ponzio Bari '02	212,00
Vigili Fuoco BA - Restituz. Acconto miss. Dominici Bari '02	212,00
Agusta spa - Restituz. Acconto miss. Di Ponzio Brindisi '02	212,00
Agusta spa - Restituz. Acconto miss. Dominici Brindisi '02	212,00
MIUR - Restituz. Spese organizz. Assemblea ESC Genova '02	70.000,00
	75.497,42
CAP. 261705	
PP.TT. - Deposito cauzionale telex (libretto post. n. 046437)	1.291,14
PP.TT. - Deposito cauzionale telex (libretto post. n. 049979)	1.291,14
PP.TT. - Deposito cauzionale Credito speciale n. 491	25,82
PP.TT. - Deposito cauzionale FRANCOPOST n. 5345 (conto n. 2499)	5.164,57
PP.TT. - Apertura credito nuova macchina affrancatrice	344,99
PP.TT. - Integrazione credito nuova macchina affrancatrice	2.530,64

Soc. Cattolica Ass. - Costituzione polizza fidejussoria ...	103,29
Telecom - Deposito cauzionale serie "Teledrin"	96,32
Autostrade spa - Deposito cauzionale n. 4 tessere "Viacard"	413,17
Autostrade spa - Deposito cauzionale ulteriori n. 4 tessere "Viacard"	413,17
Autostrade spa - Deposito cauzionale ulteriori n. 4 tessere "Viacard"	413,17
Uff. doganale RM - Deposito doganale merci in transito	8.482,80
INA/ASSITALIA - Fidejuss. A favore M.AA.EE. (I e II sem. '97)	1.476,87
INA/ASSITALIA - Fidejuss. A favore M.AA.EE. (I sem. '98)	738,44
INA/ASSITALIA - Fidejuss. A favore M.AA.EE. (II sem. '98)	738,44
INA/ASSITALIA - Fidejuss. A favore M.AA.EE. (I sem. '99)	738,44
INA/ASSITALIA - Fidejuss. A favore M.AA.EE. (II sem. '99)	738,44
Regione Siciliana - Cauzione occupazione suolo '99	103,29
Regione Siciliana - Cauzione occupazione suolo '00	103,29
Bartolini G. - Deposito locazione sede Pisa	19.522,07
POSTE ITALIANE - Integraz. Deposito cauzionale Francopost n. 8989	2.500,00
POSTE ITALIANE - Integraz. Deposito cauzionale Francopost n. 8989	2.500,00
POSTE ITALIANE - Integraz. Deposito cauzionale Credito speciale n. 491	2.500,00
	52.229,50
CAP. 271801	
Tani L. - Trattenute riscatto servizi preced. fini INPDAP ('95)	1.085,54
Morelli A. - Trattenute riscatto laurea fini INPDAP ('96)	240,62
Budetta G. - Trattenute riscatto laurea fini INPDAP ('99)	1.061,73
Azzara R. - Trattenute riscatto laurea fini INPDAP ('00)	5.285,05
Di Maro R. - Trattenute riscatto laurea fini INPDAP ('01)	3.364,35
Landi P. - Trattenute riscatto laurea fini INPDAP ('01)	7.119,86
Rovelli A. - Trattenute riscatto laurea fini INPDAP ('01)	9.483,89
Sagnotti L. - Trattenute riscatto laurea fini INPDAP ('01)	6.796,77
Salvi S. - Trattenute riscatto laurea fini INPDAP ('02)	7.554,96
Urbini G. - Trattenute riscatto laurea fini INPDAP ('02)	4.281,48
	46.274,25
CAP. 271805	
IPSN - IVA su Fatt. n. 27/'01	1.633,28
Sulas S. - IVA su Fatt. n. 8/'01	1.301,47
Editrice Compositori - IVA su Fatt. n. 7/'02	1.400,46
Provincia di Napoli - IVA su Fatt. n. 18/'02	5.166,66
	9.501,87
CAP. 271807	
Funzionario delegato PA - Rimborso fondi '00 - '02	549.415,52
Funzionario delegato MI - Rimborso fondi '00 - '02	286.174,66
Funzionario delegato GNV - Rimborso fondi '00 - '02	88.972,08
Funzionario delegato GNDT - Rimborso fondi '00 - '02	153.091,36
Funzionario delegato CT - Rimborso fondi '00 - '02	2.510.981,41
	3.588.635,03
TOTALE	11.164.403,56

RESIDUI ATTIVI ESERCIZIO DI RIFERIMENTO	
CAP. 010201	
Dipartimento protezione civile - Saldo corrispettivo III anno Convenzione '01 - '03	1.555.051,72
Dipartimento protezione civile - Saldo corrispettivo Convenz. Stromb. - Panarea '03	1.093.000,00
	2.648.051,72
CAP. 010202	
Ministero Economia e Finanze	94.948,87
	94.948,87
CAP. 010301	
Dipartimento protezione civile - Corrispettivo 2003 Accordo programma '99 - '01	3.098.741,39
	3.098.741,39
CAP. 020401	
CNR - IFSI - Fatt. n. 25/03	12.000,00
	12.000,00
CAP. 020508	
TELEDIFE - Fatt. n. 31/03	12.911,42
TELEDIFE - Fatt. n. 32/03	12.768,00
	25.679,42
CAP. 020509	
CTBTO - Fatt. n. 14/03	14.365,00
	14.365,00
CAP. 020510	
Regione Piemonte - Fatt. n. 5/03	154.937,00
	154.937,00
CAP. 030701	
Telespazio spa - Fatt. n. 13/03	50.000,00
SEI spa - Fatt. n. 26/03	3.000,00
Arpa Umbria - Fatt. n. 29/03	1.721,52
Gavazzi spa - Fatt. n. 30/03	4.364,00
Geopalas spa - Fatt. n. 16/03	3.000,00
Geopalas spa - Fatt. n. 17/03	91,60
	62.177,12
CAP. 040801	
Editrice Compositori - Fatt. n. 10/03	1.781,69
	1.781,69
CAP. 040802	
G.I.B.A.S. di Sofia - Fatt. n. 1/03	130,00
Assing spa - Fatt. n. 33/03	16.000,00
	16.130,00
CAP. 040901	
Banca d'Italia - Interessi '03 su conto Tesoreria	3,03
	3,03
CAP. 041001	
Pers. ING - Restituz. prestiti F.A. '03 (quota residua)	61.419,49
PCM - Rimb. oneri '03 pers. comando (Cavoli T.)	22.303,16
	83.722,65
CAP. 041101	
TIM - Fatt. n. 34/03	2.000,00
	2.000,00
CAP. 061703	
UE - Restituz. Spese organizz. Meeting COST	860,00
PNRA - Restituz. Miss. Romano V. Christchurch '02 - '03	322,34
Navarra A. - Restituz. Miss. Bruxelles '02	151,87

## XVI LEGISLATURA — DISEGNI DI LEGGE E RELAZIONI — DOCUMENTI

PNRA - Restituz. Miss. Romano V. Christchurch '02 - '03	440,25
PNRA - Restituz. Miss. Di Mauro D. Christchurch '02 - '03	289,01
VV. FF. Bologna - Restituz. Miss. Di Ponzio A. Bologna '03	25,89
VV. FF. Bologna - Restituz. Miss. Dominici G. Bologna '03	34,40
EUROTOURS - Restituz. Spese viaggio non effettuato '03	1.934,40
VV. FF. Bari - Restituz. Miss. Di Ponzio A. Bari '03	107,00
VV. FF. Bari - Restituz. Miss. Dominici G. Bari '03	110,60
PNRA - Restituz. Miss. Di Mauro D. Christchurch '02 - '03	267,12
Procura Repubblica Napoli - Restituz. Miss. Cafarella L. Napoli '03	23,62
Procura Repubblica Napoli - Restituz. Miss. Marchetti M. Napoli '03	63,28
Procura Repubblica Napoli - Restituz. Miss. Marchetti M. Napoli '03	23,62
PNRA - Restituz. Miss. Gaya Piquè R. Brasimone/Val d'Aosta '03	712,98
PNRA - Rimborso spese investimento Settore 2	139.171,94
PNRA - Restituz. Miss. Di Stefano G. Christchurch '02 - '03	639,38
Procura Repubblica Napoli - Restituz. Miss. Marchetti M. Napoli '03	52,53
Procura Repubblica Napoli - Restituz. Miss. Marchetti M. Napoli '03	57,77
De Franceschi - Restituz. Miss. Copenhagen '03	1.232,57
Navarra A. - Restituz. Miss. Copenhagen '03 (viaggio)	1.054,20
Console R. - Restituz. Miss. Amman '03	614,00
Badiali L. - Restituz. Miss. Amman '03	537,00
VV. FF. Bari - Restituz. Miss. Marchetti M. Bari '03	393,51
Zolesi B. - Restituz. Miss. Strasburgo '03	921,40
PNRA - Restituz. Miss. De Ritis R. Brasimone/Val d'Aosta '03	561,04
PNRA - Restituz. Miss. Pignatelli A. Brasimone '03	429,46
Navarra A. - Restituz. Miss. Copenhagen '03	254,29
PNRA - Restituz. Caserta A. Miss. Christchurch '03 - '04	234,81
PNRA - Restituz. Caserta A. Miss. Christchurch '03 - '04	197,05
PNRA - Restituz. Zirizzotti A. Miss. Christchurch '03 - '04	434,26
PNRA - Restituz. Di Mauro D. Miss. Christchurch '03 - '04	333,35
PNRA - Restituz. Di Mauro D. Miss. Christchurch '03 - '04	461,47
PNRA - Restituz. Gaya Piquè R. Miss. Christchurch '03 - '04	1.002,10
PNRA - Restituz. Gaya Piquè R. Miss. Christchurch '03 - '04	371,78
PNRA - Restituz. Nicolosi J. Miss. Christchurch '03 - '04	1.166,92
PNRA - Restituz. Pongetti F. Miss. Christchurch '03 - '04	426,88
PNRA - Restituz. Magno L. Miss. Christchurch '03 - '04	567,42
PNRA - Restituz. Cattaneo M. Miss. Christchurch '03 - '04	440,83
PNRA - Restituz. Delladio A. Miss. Christchurch '03 - '04	429,56
PNRA - Restituz. Chiappini M. Miss. Christchurch '03 - '04	1.213,07
PNRA - Restituz. Romano V. Miss. Christchurch '03 - '04	524,28
PNRA - Restituz. Romano V. Miss. Christchurch '03 - '04	328,65
	159.417,90
CAP. 061705	
EDILBOLOGNA DUE TORRI - Restituz. Deposito cauz. Locaz. BO	25.392,45
Agenzia Demanio Messina - Restituz. Deposito cauz. Locaz. Lipari	5.681,03
Poste Italiane - Restituz. Deposito cauz. FrancoPost n. 8989	1.959,80
Autostrade spa - Restituz. Deposito cauz. N. 3 TelePass	309,87
	33.343,15
CAP. 071801	
Bertagnini A. - Trattenute riscatto laurea fini INPDAP ('03)	2.632,13
Carandente A. - Trattenute riscatto laurea fini INPDAP ('03)	598,00
Spampinato S. - Trattenute riscatto laurea fini INPDAP ('03)	7.688,94
Bertagnini A. - Trattenute riscatto riconquizione INPDAP ('03)	1.741,74
Berrino G. - Trattenute riscatto laurea fini ENPAS ('03)	-



Borgstrom S. E. - Trattenute riscatto laurea fini ENPAS ('03)	2.580,24
De Natale G. - Trattenute riscatto laurea fini ENPAS ('03)	-
Vertechi E. - Trattenute riscatto laurea fini ENPAS ('03)	3.163,44
	18.404,49
CAP. 071802	
Centro servizio II.DD. - Per ritenute IRPEF versate in più nel '03	3.734,19
	3.734,19
CAP. 071803	
CRAL INGV - Per ritenute CRAL versate in più nel '03	24,00
INA - Per ritenute assicurative versate in più nel '03	90,28
	114,28
CAP. 071805	
Regione Piemonte - IVA su Fatt. n. 5/03	30.987,40
Editrice Compositori - IVA su Fatt. n. 10/03	356,34
Telespazio spa - IVA su Fatt. n. 13/03	10.000,00
Geoparas spa - IVA su Fatt. n. 16/03	600,00
Geoparas spa - IVA su Fatt. n. 17/03	18,40
SEI spa - IVA su Fatt. n. 26/03	600,00
Arpa Umbria - IVA su Fatt. n. 29/03	344,30
Assing spa - IVA su Fatt. n. 33/03	3.200,00
TIM - IVA su Fatt. n. 34/03	400,00
Uff. Prov. IVA - Recupero IVA su Fatt. n. 19/03	3.000,00
	49.506,44
CAP. 071806	
Cassiere INGV - Restituz. Fondo economale '03	15.000,00
	15.000,00
CAP. 071807	
Funzionario delegato PA - Rimborso fondi '03	590.913,57
Funzionario delegato MI - Rimborso fondi '03	205.412,00
Funzionario delegato GNV - Rimborso fondi '03	724.390,92
Funzionario delegato GNDT - Rimborso fondi '03	73.977,16
Funzionario delegato CT - Rimborso fondi '03	1.350.424,27
	2.945.117,92
<b>TOTALE</b>	<b>9.439.176,26</b>
<b>TOTALE GENERALE RESIDUI ATTIVI</b>	<b>20.603.579,82</b>

<i>RESIDUI PASSIVI ESERCIZI PRECEDENTI</i>	
CAP. 310204	
Pers. INGV IV/IX liv. - Fondino '02 o indenn. varie	139.847,75
	139.847,75
CAP. 310205	
Funz. Deleg. MI - Rendiconti '02 in corso di ammissione	578,26
Funz. Deleg. CT - Rendiconti '02 in corso di ammissione	86.476,48
	87.054,74
CAP. 310206	
Funz. Deleg. CT - Rendiconti '02 in corso di ammissione	29.601,92
	29.601,92
CAP. 310208	
Vari - Si veda elenco Tabulato (meno Funzionari delegati)	5.640,51
Funz. Deleg. CT - Rendiconti '02 in corso di ammissione	1.725,68
	7.366,19
CAP. 310401	
Vari - Si veda elenco Tabulato (meno Funzionari delegati)	65.513,90
Funz. Deleg. MI - Rendiconti '02 in corso di ammissione	16.934,82
Funz. Deleg. CT - Rendiconti '02 in corso di ammissione	8.539,00
	90.987,72
CAP. 310402	
Vari - Si veda elenco Tabulato (meno Funzionari delegati)	485,20
Funz. Deleg. MI - Rendiconti '02 in corso di ammissione	1.137,03
Funz. Deleg. CT - Rendiconti '02 in corso di ammissione	1.883,29
	3.505,52
CAP. 310403	
Vari - Si veda elenco Tabulato (meno Funzionari delegati)	8.793,69
Funz. Deleg. MI - Rendiconti '02 in corso di ammissione	1.570,76
Funz. Deleg. PA - Rendiconti '02 in corso di ammissione	3.901,00
Funz. Deleg. CT - Rendiconti '02 in corso di ammissione	227.559,00
	241.824,45
CAP. 310405	
Vari - Si veda elenco Tabulato (meno Funzionari delegati)	11.148,75
Funz. Deleg. CT - Rendiconti '02 in corso di ammissione	196.431,73
	207.580,48
CAP. 310406	
Vari - Si veda elenco Tabulato (meno Funzionari delegati)	47.918,61
Funz. Deleg. MI - Rendiconti '02 in corso di ammissione	18.950,00
Funz. Deleg. CT - Rendiconti '02 in corso di ammissione	98.181,08
	165.049,69
CAP. 310407	
Funz. Deleg. CT - Rendiconti '02 in corso di ammissione	2.071,08
	2.071,08
CAP. 310408	
Funz. Deleg. MI - Rendiconti '02 in corso di ammissione	3.679,65
Funz. Deleg. CT - Rendiconti '02 in corso di ammissione	6.594,30
	10.273,95
CAP. 310409	
Funz. Deleg. MI - Rendiconti '02 in corso di ammissione	17,05
Funz. Deleg. CT - Rendiconti '02 in corso di ammissione	1.374,00
	1.391,05
CAP. 310410	
Funz. Deleg. MI - Rendiconti '02 in corso di ammissione	15,65
Funz. Deleg. CT - Rendiconti '02 in corso di ammissione	11,33
	26,98

CAP. 310411	
Funz. Deleg. MI - Rendiconti '02 in corso di ammissione	870,52
Funz. Deleg. CT - Rendiconti '02 in corso di ammissione	3.243,41
	4.113,93
CAP. 310412	
Funz. Deleg. MI - Rendiconti '02 in corso di ammissione	1.547,22
Funz. Deleg. CT - Rendiconti '02 in corso di ammissione	20.372,97
	21.920,19
CAP. 310413	
Vari - Si veda elenco Tabulato	63.826,59
	63.826,59
CAP. 310416	
Vari - Si veda elenco Tabulato (meno Funzionari delegati)	1.307,30
Funz. Deleg. MI - Rendiconti '02 in corso di ammissione	978,24
Funz. Deleg. CT - Rendiconti '02 in corso di ammissione	1.277,92
	3.563,46
CAP. 310419	
Vari - Si veda elenco Tabulato (meno Funzionari delegati)	592,37
Funz. Deleg. MI - Rendiconti '02 in corso di ammissione	280,16
Funz. Deleg. CT - Rendiconti '02 in corso di ammissione	14.511,89
	15.384,42
CAP. 310420	
Vari - Si veda elenco Tabulato (meno Funzionari delegati)	17.257,61
Funz. Deleg. MI - Rendiconti '02 in corso di ammissione	2.836,74
Funz. Deleg. CT - Rendiconti '02 in corso di ammissione	11.469,64
	31.563,99
CAP. 310421	
Vari - Si veda elenco Tabulato (meno Funzionari delegati)	132.092,70
Funz. Deleg. MI - Rendiconti '02 in corso di ammissione	175,20
Funz. Deleg. CT - Rendiconti '02 in corso di ammissione	5.763,48
	138.031,38
CAP. 310424	
Vari - Si veda elenco Tabulato	4.925,51
	4.925,51
CAP. 310425	
Vari - Si veda elenco Tabulato (meno Funzionari delegati)	4.741,07
Funz. Deleg. CT - Rendiconti '02 in corso di ammissione	152,45
	4.893,52
CAP. 310426	
Vari - Si veda elenco Tabulato (meno Funzionari delegati)	833,45
Funz. Deleg. MI - Rendiconti '02 in corso di ammissione	18,98
Funz. Deleg. CT - Rendiconti '02 in corso di ammissione	2.681,15
	3.533,58
CAP. 310427	
Funz. Deleg. CT - Rendiconti '02 in corso di ammissione	7.409,62
	7.409,62
CAP. 310428	
Vari - Si veda elenco Tabulato (meno Funzionari delegati)	13.207,12
Funz. Deleg. MI - Rendiconti '02 in corso di ammissione	2.324,14
Funz. Deleg. CT - Rendiconti '02 in corso di ammissione	73.734,49
	89.265,75
CAP. 310429	
Vari - Si veda elenco Tabulato (meno Funzionari delegati)	40.955,55
Funz. Deleg. MI - Rendiconti '02 in corso di ammissione	1.703,00
	42.658,55

CAP. 310701	
Vari - Si veda elenco Tabulato	757,01
	757,01
CAP. 310801	
CNR - Rimborso oneri Vari '01	3.383.447,70
	3.383.447,70
CAP. 321102	
Vari - Si veda elenco Tabulato	66.150,50
	66.150,50
CAP. 321103	
Vari - Si veda elenco Tabulato	780,00
	780,00
CAP. 321202	
Vari - Si veda elenco Tabulato	74.400,00
	74.400,00
CAP. 321203	
Vari - Si veda elenco Tabulato (meno Funzionari delegati)	124.251,90
Funz. Deleg. MI - Rendiconti '02 in corso di ammissione	7.234,15
Funz. Deleg. PA - Rendiconti '02 in corso di ammissione	11.378,24
Funz. Deleg. GNDT - Rendiconti '02 in corso di ammissione	23.885,00
Funz. Deleg. GNV - Rendiconti '02 in corso di ammissione	23.138,44
	189.887,73
CAP. 321205	
Vari - Si veda elenco Tabulato	4.997,00
	4.997,00
CAP. 321206	
Vari - Si veda elenco Tabulato	521,25
	521,25
CAP. 321210	
Funz. Deleg. MI - Rendiconti '02 in corso di ammissione	511,75
	511,75
CAP. 321301	
Vari - Si veda elenco Tabulato (meno Funzionari delegati)	125.751,73
Funz. Deleg. PA - Rendiconti '02 in corso di ammissione	6.874,25
	132.625,98
CAP. 331401	
Vari - Si veda elenco Tabulato	472,64
Funz. Deleg. MI - Rendiconti '02 in corso di ammissione	1.007,52
	1.480,16
CAP. 341601	
Vari - Si veda elenco Tabulato (meno Funzionari delegati)	667.446,72
Funz. Deleg. MI - Rendiconti '02 in corso di ammissione	23.479,20
Funz. Deleg. PA - Rendiconti '02 in corso di ammissione	199.893,40
Funz. Deleg. CT - Rendiconti '02 in corso di ammissione	839.298,92
	1.730.118,24
CAP. 341602	
Vari - Si veda elenco Tabulato (meno Funzionari delegati)	3.364,99
Funz. Deleg. MI - Rendiconti '02 in corso di ammissione	2.161,72
Funz. Deleg. CT - Rendiconti '02 in corso di ammissione	47.649,56
	53.176,27
CAP. 341603	
Funz. Deleg. CT - Rendiconti '02 in corso di ammissione	29.696,85
	29.696,85
CAP. 341604	
Vari - Si veda elenco Tabulato (meno Funzionari delegati)	379,20

Funz. Deleg. MI - Rendiconti '02 in corso di ammissione	7.557,48
Funz. Deleg. CT - Rendiconti '02 in corso di ammissione	1.992,00
	9.928,68
<b>CAP. 351901</b>	
INPDAP - Vers. Trattenute riscatto servizi precedenti Tani L. ('95)	2.570,87
INPDAP - Vers. Trattenute riscatto laurea Morelli A. ('96)	5.429,74
INPDAP - Vers. Trattenute riscatto laurea Budetta G. ('99)	2.168,64
INPDAP - Vers. Trattenute riscatto laurea Azzara R. ('00)	10.569,93
INPDAP - Vers. Trattenute riscatto laurea Di Maro R. ('01)	4.548,85
INPDAP - Vers. Trattenute riscatto laurea Landi P. ('01)	11.205,05
INPDAP - Vers. Trattenute riscatto laurea Rovelli A. ('01)	14.225,95
INPDAP - Vers. Trattenute riscatto laurea Sagnotti L. ('01)	10.874,85
INPDAP - Vers. Trattenute riscatto laurea Salvi S. ('02)	9.953,28
INPDAP - Vers. Trattenute riscatto laurea Urbini G. ('02)	5.504,76
	77.051,92
<b>TOTALE</b>	<b>7.173.203,05</b>
<b>RESIDUI PASSIVI ESERCIZIO DI RIFERIMENTO</b>	
<b>CAP. 110101</b>	
Presidente - N. 2 miss. Dic. '03 liquidate al 15/3/'04 in c/res.	78,59
SACA - E/C Nov. - Dic. '03	928,20
KRISTAL - E/C Dic. '03	518,10
EUROTOURS - E/C '03	2.317,84
	3.842,73
<b>CAP. 110102</b>	
Vari - Indennità CD IV trim. '03	21.071,44
Vari - Indennità CD IV trim. '03 (interni)	10.742,30
Vari - Missioni a Roma '03 liquidate al 15/3/'04 in c/res.	633,41
EUROTOURS - E/C Luglio '03	503,59
Vari - Missioni '03 in corso di liquidazione	350,06
	33.300,80
<b>CAP. 110104</b>	
Vari - Indennità direzione Gruppi nazionali IV trim. '03	2.190,88
Vari - Indennità CCS IV trim. '03	3.873,42
Vari - Indennità CCS IV trim. '03 (interni)	3.873,42
Vari - Indennità CIV II sem. '02	15.000,00
Vari - Indennità CVCS II sem. '02	12.911,41
	37.849,13
<b>CAP. 110202</b>	
Dirett. Amm. - Retribuzione risultato '03	8.469,89
	8.469,89
<b>CAP. 110203</b>	
Pers. INGV I/III liv. - Emolumenti accessori Dic. '03	18.611,35
	18.611,35
<b>CAP. 110204</b>	
Pers. INGV IV/IX liv. - Emolumenti accessori Dic. '03	27.028,21
Pers. INGV IV/IX liv. - Fondino '03 e indenn. varie	237.036,68
	264.064,89
<b>CAP. 110205</b>	
Funz. Deleg. MI - Rendiconti '03 in corso di ammissione	30.719,47
Funz. Deleg. PA - Rendiconti '03 in corso di ammissione	122.892,20
Funz. Deleg. CT - Rendiconti '03 in corso di ammissione	147.444,93
Vari - Missioni '03 liquidate al 15/3/'04 in c/res. '03	22.775,52
Vari - Missioni '03 in corso di liquidazione	38.969,62
	362.801,74
<b>CAP. 110206</b>	

Funz. Deleg. CT - Rendiconti '03 in corso di ammissione	15.488,04
Vari - Missioni '03 liquidate al 15/3/'04 in c/res. '03	29.101,66
Vari - Missioni '03 in corso di liquidazione	22.004,29
	66.593,99
CAP. 110207	
Vari - Si veda elenco Tabulato	72.722,58
	72.722,58
CAP. 110208	
Vari - Si veda elenco Tabulato (meno Funzionari delegati)	23.965,80
Vari - Missioni '03 in corso di liquidazione	19,65
Funz. Deleg. MI - Rendiconti '03 in corso di ammissione	1.000,00
Funz. Deleg. PA - Rendiconti '03 in corso di ammissione	10.013,00
Funz. Deleg. CT - Rendiconti '03 in corso di ammissione	11.190,00
	46.188,45
CAP. 110210	
INPDAP - Vers. contributi INPDAP su emolumenti dic. '03	596.153,48
INPS - Vers. contributi INPS su emolumenti dic. '03	22.498,00
INPDAP - Vers. contributi ENPDEP su emolumenti dic. '03	2.389,00
INPS - Vers. contributi integrativi INPS su emolumenti '03	860,00
	621.900,48
CAP. 110211	
Regioni competenti - Vers. IRAP su emolumenti dic. '03	236.203,56
Regioni competenti - Vers. IRAP su emolumenti '03 pagati nel '04 in c/res.	8.244,85
	244.448,41
CAP. 110213	
Sezione Napoli - OV - Saldo contrib. '03	2.000.000,00
	2.000.000,00
CAP. 110301	
Dirett. gen. - Retribuzione risultato '03	14.099,28
	14.099,28
CAP. 110302	
EUROTOURS - E/C Giugno '03	293,69
Vari - Missioni '03 in corso di liquidazione	888,35
	1.182,04
CAP. 110401	
Vari - Si veda elenco Tabulato (meno Funzionari delegati)	225.861,07
Funz. Deleg. PA - Rendiconti '03 in corso di ammissione	30,00
Funz. Deleg. CT - Rendiconti '03 in corso di ammissione	2.349,88
	228.240,95
CAP. 110402	
Vari - Si veda elenco Tabulato (meno Funzionari delegati)	9.667,33
	9.667,33
CAP. 110403	
Vari - Si veda elenco Tabulato (meno Funzionari delegati)	150.486,60
Funz. Deleg. MI - Rendiconti '03 in corso di ammissione	5.455,02
Funz. Deleg. PA - Rendiconti '03 in corso di ammissione	151.975,96
Funz. Deleg. CT - Rendiconti '03 in corso di ammissione	43.213,68
	351.131,26
CAP. 110404	
Vari - Si veda elenco Tabulato	154.610,43
	154.610,43
CAP. 110405	
Vari - Si veda elenco Tabulato (meno Funzionari delegati)	102.643,08
Funz. Deleg. PA - Rendiconti '03 in corso di ammissione	25.199,68
Funz. Deleg. CT - Rendiconti '03 in corso di ammissione	165.030,45

	292.873,21
CAP. 110406	
Vari - Si veda elenco Tabulato (meno Funzionari delegati)	580.076,98
Vari - Missioni '03 in corso di liquidazione	5,00
Funz. Deleg. MI - Rendiconti '03 in corso di ammissione	17.190,70
Funz. Deleg. PA - Rendiconti '03 in corso di ammissione	160,28
Funz. Deleg. CT - Rendiconti '03 in corso di ammissione	30.520,51
	627.953,47
CAP. 110407	
Vari - Si veda elenco Tabulato (meno Funzionari delegati)	2.050,56
Vari - Missioni '03 in corso di liquidazione	153,44
Funz. Deleg. PA - Rendiconti '03 in corso di ammissione	1.526,91
Funz. Deleg. CT - Rendiconti '03 in corso di ammissione	7.379,46
	11.110,37
CAP. 110408	
Vari - Missioni '03 liquidate al 15/3/'04 in c/res. '03	2.297,14
Vari - Si veda elenco Tabulato (meno Funzionari delegati)	13.149,51
Vari - Missioni '03 in corso di liquidazione	2.252,83
Funz. Deleg. MI - Rendiconti '03 in corso di ammissione	1.859,14
Funz. Deleg. PA - Rendiconti '03 in corso di ammissione	13.355,17
Funz. Deleg. CT - Rendiconti '03 in corso di ammissione	4.245,10
	37.158,89
CAP. 110409	
Vari - Si veda elenco Tabulato (meno Funzionari delegati)	466,19
Funz. Deleg. MI - Rendiconti '03 in corso di ammissione	562,14
Funz. Deleg. PA - Rendiconti '03 in corso di ammissione	765,46
Funz. Deleg. CT - Rendiconti '03 in corso di ammissione	250,00
	2.043,79
CAP. 110411	
Vari - Si veda elenco Tabulato (meno Funzionari delegati)	22.179,87
Funz. Deleg. MI - Rendiconti '03 in corso di ammissione	7.017,02
Funz. Deleg. PA - Rendiconti '03 in corso di ammissione	4.736,33
Funz. Deleg. CT - Rendiconti '03 in corso di ammissione	23.263,22
	57.196,44
CAP. 110412	
Vari - Si veda elenco Tabulato (meno Funzionari delegati)	9.287,18
Funz. Deleg. PA - Rendiconti '03 in corso di ammissione	7.100,48
Funz. Deleg. CT - Rendiconti '03 in corso di ammissione	1.656,09
	18.043,75
CAP. 110413	
Vari - Si veda elenco Tabulato	391.887,86
	391.887,86
CAP. 110414	
Vari - Si veda elenco Tabulato	94.413,60
	94.413,60
CAP. 110415	
Vari - Si veda elenco Tabulato	169.663,63
	169.663,63
CAP. 110416	
Vari - Si veda elenco Tabulato (meno Funzionari delegati)	4.031,03
Funz. Deleg. PA - Rendiconti '03 in corso di ammissione	1.309,91
	5.340,94
CAP. 110417	
Vari - Si veda elenco Tabulato	81.451,82
	81.451,82

CAP. 110419	
Vari - Si veda elenco Tabulato (meno Funzionari delegati)	14.874,29
Funz. Deleg. MI - Rendiconti '03 in corso di ammissione	3.091,56
Funz. Deleg. PA - Rendiconti '03 in corso di ammissione	36.353,06
Funz. Deleg. CT - Rendiconti '03 in corso di ammissione	23.337,76
	77.656,67
CAP. 110420	
Vari - Si veda elenco Tabulato (meno Funzionari delegati)	157.998,27
Funz. Deleg. MI - Rendiconti '03 in corso di ammissione	9.101,04
Funz. Deleg. PA - Rendiconti '03 in corso di ammissione	9.724,56
Funz. Deleg. CT - Rendiconti '03 in corso di ammissione	4.206,22
	181.030,09
CAP. 110421	
Vari - Si veda elenco Tabulato (meno Funzionari delegati)	141.840,84
Funz. Deleg. MI - Rendiconti '03 in corso di ammissione	18.607,26
Funz. Deleg. PA - Rendiconti '03 in corso di ammissione	552,14
Funz. Deleg. CT - Rendiconti '03 in corso di ammissione	126,50
	161.126,74
CAP. 110422	
Vari - Si veda elenco Tabulato	12.018,80
	12.018,80
CAP. 110423	
Vari - Si veda elenco Tabulato	1.308,97
	1.308,97
CAP. 110424	
Vari - Si veda elenco Tabulato	14.926,13
	14.926,13
CAP. 110426	
Vari - Si veda elenco Tabulato (meno Funzionari delegati)	5.657,33
Funz. Deleg. MI - Rendiconti '03 in corso di ammissione	703,00
Funz. Deleg. PA - Rendiconti '03 in corso di ammissione	728,29
Funz. Deleg. CT - Rendiconti '03 in corso di ammissione	962,17
	8.050,79
CAP. 110427	
Funz. Deleg. MI - Rendiconti '03 in corso di ammissione	3.233,13
Funz. Deleg. PA - Rendiconti '03 in corso di ammissione	12.486,74
Funz. Deleg. CT - Rendiconti '03 in corso di ammissione	17.163,47
	32.883,34
CAP. 110428	
Vari - Si veda elenco Tabulato (meno Funzionari delegati)	181.494,78
Funz. Deleg. MI - Rendiconti '03 in corso di ammissione	777,78
Funz. Deleg. PA - Rendiconti '03 in corso di ammissione	23.492,87
Funz. Deleg. CT - Rendiconti '03 in corso di ammissione	66.635,07
	272.400,50
CAP. 110429	
Vari - Si veda elenco Tabulato (meno Funzionari delegati)	208.328,73
Funz. Deleg. CT - Rendiconti '03 in corso di ammissione	5.597,91
	213.926,64
CAP. 110501	
Pers. INGV - Sovvezioni F.A. IV trim. '03	49.120,00
	49.120,00
CAP. 110602	
Funz. Deleg. PA - Rendiconti '03 in corso di ammissione	1.000,00
Funz. Deleg. CT - Rendiconti '03 in corso di ammissione	796,43
	1.796,43



CAP. 110701	
Vari - Si veda elenco Tabulato	203.587,86
	203.587,86
CAP. 121102	
Vari - Si veda elenco Tabulato	10.240,12
Vari - Missioni '03 liquidate al 15/3/'04 in c/res. '03	4.870,46
Vari - Missioni '03 in corso di liquidazione	5.326,00
	20.436,58
CAP. 121201	
Vari - Si veda elenco Tabulato	2.104.055,24
Vari - Missioni '03 liquidate al 15/3/'04 in c/res. '03	2.278,74
Vari - Missioni '03 in corso di liquidazione	5.320,66
	2.111.654,64
CAP. 121202	
Vari - Si veda elenco Tabulato	92.845,90
	92.845,90
CAP. 121203	
Vari - Si veda elenco Tabulato (meno Funzionari delegati)	1.934.783,77
Vari - Missioni '03 liquidate al 15/3/'04 in c/res. '03	16.172,60
Vari - Missioni '03 in corso di liquidazione	11.925,74
Funz. Deleg. PA - Rendiconti '03 in corso di ammissione	119.462,16
Funz. Deleg. GNV - Rendiconti '03 in corso di ammissione	21.051,18
Funz. Deleg. GNV - Rendiconti '03 in corso di ammissione	791.000,00
	2.894.395,45
CAP. 121205	
Vari - Si veda elenco Tabulato	34.810,64
Vari - Missioni '03 liquidate al 15/3/'04 in c/res. '03	2.670,20
Vari - Missioni '03 in corso di liquidazione	7.390,77
	44.871,61
CAP. 121206	
Vari - Si veda elenco Tabulato	1.993.218,27
Vari - Missioni '03 liquidate al 15/3/'04 in c/res. '03	34.014,10
Vari - Missioni '03 in corso di liquidazione	19.707,21
	2.046.939,58
CAP. 121209	
Vari - Si veda elenco Tabulato	1.560,00
Vari - Missioni '03 liquidate al 15/3/'04 in c/res. '03	4.889,15
	6.449,15
CAP. 121210	
Vari - Si veda elenco Tabulato	31.291,34
Vari - Missioni '03 liquidate al 15/3/'04 in c/res. '03	18,20
Vari - Missioni '03 in corso di liquidazione	39,04
	31.348,58
CAP. 121301	
Vari - Si veda elenco Tabulato	765.213,55
Vari - Missioni '03 liquidate al 15/3/'04 in c/res. '03	22.644,48
Vari - Missioni '03 in corso di liquidazione	14.835,98
	802.694,01
CAP. 131401	
Vari - Missioni '03 liquidate al 15/3/'04 in c/res. '03	230,56
Vari - Si veda elenco Tabulato	61.635,28
Vari - Missioni '03 in corso di liquidazione	8.428,09
	70.293,93
CAP. 141601	
Vari - Si veda elenco Tabulato (meno Funzionari delegati)	1.654.131,83

## XVI LEGISLATURA — DISEGNI DI LEGGE E RELAZIONI — DOCUMENTI

Funz. Deleg. MI - Rendiconti '03 in corso di ammissione	94.728,39
Funz. Deleg. PA - Rendiconti '03 in corso di ammissione	95.207,40
Funz. Deleg. CT - Rendiconti '03 in corso di ammissione	382.084,44
	2.226.152,06
CAP. 141602	
Vari - Si veda elenco Tabulato (meno Funzionari delegati)	6.458,64
Funz. Deleg. MI - Rendiconti '03 in corso di ammissione	19.734,52
Funz. Deleg. PA - Rendiconti '03 in corso di ammissione	4.959,99
Funz. Deleg. CT - Rendiconti '03 in corso di ammissione	4.970,08
	36.123,23
CAP. 141603	
Vari - Si veda elenco Tabulato	29.200,00
	29.200,00
CAP. 141604	
Vari - Si veda elenco Tabulato (meno Funzionari delegati)	57.344,82
Funz. Deleg. PA - Rendiconti '03 in corso di ammissione	6.292,00
Funz. Deleg. CT - Rendiconti '03 in corso di ammissione	25.984,07
	89.620,89
CAP. 141703	
EUROTOURS - E/C '03	2.296,75
Navarra A. - Miss. Copenhagen '03	254,29
Caserta A. - Miss. Christchurch '03 - '04	234,81
Caserta A. - Miss. Christchurch '03 - '04	197,05
Zirizzotti A. - Miss. Christchurch '03 - '04	434,26
Di Mauro D. - Miss. Christchurch '03 - '04	333,35
Di Mauro D. - Miss. Christchurch '03 - '04	461,47
Gaya Pique' R. - Miss. Christchurch '03 - '04	1.002,10
Gaya Pique' R. - Miss. Christchurch '03 - '04	371,78
Nicolosi J. - Miss. Christchurch '03 - '04	1.166,92
Pongetti F. - Miss. Christchurch '03 - '04	426,88
Magno L. - Miss. Christchurch '03 - '04	567,42
Cattaneo M. - Miss. Christchurch '03 - '04	440,83
Delladio A. - Miss. Christchurch '03 - '04	429,56
Chiappini M. - Miss. Christchurch '03 - '04	1.213,07
Romano V. - Miss. Christchurch '03 - '04	524,28
Romano V. - Miss. Christchurch '03 - '04	328,65
	10.683,47
CAP. 141801	
Vari - Riliquidazioni indennità anzianità '03	17.743,28
	17.743,28
CAP. 151901	
INPDAP - Vers. Trattenute riscatto laurea Bertagnini A. ('03)	3.509,54
INPDAP - Vers. Trattenute riscatto laurea Carandente A. ('03)	690,00
INPDAP - Vers. Trattenute riscatto laurea Spampinato S. ('03)	8.787,36
INPDAP - Vers. Trattenute riscatto ricongiunzione Bertagnini A. ('03)	1.921,92
ENPAS - Vers. Trattenute riscatto laurea Berrino G. ('03)	35,10
ENPAS - Vers. Trattenute riscatto laurea Borgstrom S. E. ('03)	2.685,56
ENPAS - Vers. Trattenute riscatto laurea De Natale G. ('03)	29,32
ENPAS - Vers. Trattenute riscatto laurea Vertechi. E. ('03)	3.276,42
INPDAP - Vers. Ritenute INPDAP emolum. Dic. '03	219.850,41
INPDAP - Vers. Ritenute INPDAP (Fondo credito) emolum. Dic. '03	8.762,21
INPDAP - Vers. Ritenute ENPDEP emolum. Dic. '03	694,00
INPS - Vers. Ritenute INPS emolum. Dic. '03	9.804,00
INPDAP - Per riten. INPDAP versate in meno su rendiconti F.D. '03	2.706,42
INPDAP - Per riten. INPDAP (Fondo credito) versate in meno su rendiconti F.D. '03	87,87

INPDAP - Per riten. INPS versate in meno su rendiconti F.D. '03	4,36
	262.844,49
CAP. 151902	
Centro servizio II.DD. - Vers. ritenute erariali su emolum. Dic. '03	658.929,86
	658.929,86
CAP. 151903	
CGIL /CISL/UIIL/ANPRI - Vers. ritenute sindacali su emolum. Dic. '03	4.116,85
	4.116,85
CAP. 151904	
Vari - Vers. ritenute cessione 1/5 stip., ecc. su emolum. Dic. '03	7.801,99
CRAL - Vers. ritenute CRAL su emolum. Dic. '03	976,00
	8.777,99
CAP. 151905	
Centro servizi II.II. - Vers. IVA su Fatt. n. 33/'03	3.200,00
Centro servizi II.II. - Vers. IVA su Fatt. n. 34/'03	400,00
	3.600,00
<b>TOTALE</b>	<b>19.028.418,01</b>
<b>TOTALE GENERALE</b>	<b>26.201.621,06</b>

PAGINA BIANCA

## SITUAZIONE DEI RESIDUI: TABULATO

PAGINA BIANCA

**CAPITOLO 151907**  
**COSTITUZIONE FONDI-FUNZIONARI DELEGATI**

DATA	NUMERO	SEZIONE	FORNITORE	IMPORTO
16/12/2003	B 2740	SEZIONE AMMINISTRAZIONE CENTRALE	INGV- CATANIA	70.200,00
			<b>TOTALE:</b>	70.200,00

**CAPITOLO 310205**  
**TRATTAMENTO DI MISSIONE IN ITALIA**

DATA	NUMERO	SEZIONE	FORNITORE	IMPORTO
30/12/2002	B 2742	FUNZIONARI DELEGATI	INGV-MILANO	579,94
30/12/2002	B 2795	FUNZIONARI DELEGATI	INGV- CATANIA	86.551,25
			<b>TOTALE:</b>	87.131,19

**CAPITOLO 310206**  
**TRATTAMENTO DI MISSIONE ALL'ESTERO**

DATA	NUMERO	SEZIONE	FORNITORE	IMPORTO
30/12/2002	B 2743	FUNZIONARI DELEGATI	INGV-MILANO	379,33
30/12/2002	B 2796	FUNZIONARI DELEGATI	INGV- CATANIA	1.693,66
			<b>TOTALE:</b>	2.072,99

**CAPITOLO 310207**

			STANZIAMENTI	153.886,38
--	--	--	--------------	------------

STANZIAMENTI 8.044.905,00  
 VARIAZIONI 0,00  
 VARIAZIONI 8.044.905,00

STANZIAMENTI 551.984,41  
 VARIAZIONI 0,00  
 VARIAZIONI 551.984,41

STANZIAMENTI 179.647,00  
 VARIAZIONI 0,00  
 VARIAZIONI 179.647,00

STANZIAMENTI 153.886,38

**MENSA E SERVIZIO SOSTITUTIVO MENSA**

DATA	NUMERO	SEZIONE		
			VARIAZIONI	-15.780,42
			VARIAZIONI	138.105,96
			FORNITORE	IMPORTO
				0,00
			<b>TOTALE:</b>	

**CAPITOLO 310208  
CORSI DI FORMAZIONE E AGGIORNAMENTO**

DATA	NUMERO	SEZIONE		
05/02/2002	B 91	SEZIONE AMMINISTRAZIONE CENTRALE	BRITISH SCHOOLS	IMPORTO
				2.840,51
01/07/2002	B 1044	SEZIONE CENTRO NAZIONALE	MONDOGIS	550,00
22/10/2002	B 1827	SEZIONE AMMINISTRAZIONE CENTRALE	MFH S.R.L.	2.250,00
30/12/2002	B 2744	FUNZIONARI DELEGATI	INGV-MILANO	1,85
30/12/2002	B 2797	FUNZIONARI DELEGATI	INGV- CATANIA	5.743,42
			<b>TOTALE:</b>	11.385,78

**CAPITOLO 310210  
CONTRIBUTI PREVIDENZIALI E ASSISTENZIALI**

DATA	NUMERO	SEZIONE		
			STANZIAMENTI	5.903,00
			VARIAZIONI	516.808,20
			VARIAZIONI	522.711,20
			FORNITORE	IMPORTO
				0,00
			<b>TOTALE:</b>	

**CAPITOLO 310401  
STAMPA DI PUBBLICAZIONI E CONTRIBUTI PER PUBBLICAZ.LAVORI**

			STANZIAMENTI	282.602,29
			VARIAZIONI	52.000,42
			VARIAZIONI	334.602,71



28/03/2001	B 360	SEZIONE AMMINISTRAZIONE CENTRALE	ELSEVIER	1.084,56
26/04/2001	B 1001	SEZIONE AMMINISTRAZIONE CENTRALE	KLUWER ACADEMIC	535,28
26/06/2001	B 2039	SEZIONE AMMINISTRAZIONE CENTRALE	ELSEVIER	782,92
30/08/2001	B 2068	SEZIONE AMMINISTRAZIONE CENTRALE	ELSEVIER	379,08
11/09/2001	B 2080	SEZIONE AMMINISTRAZIONE CENTRALE	ELSEVIER	210,15
10/12/2001	B 1122	SEZIONE AMMINISTRAZIONE CENTRALE	KLUWER ACADEMIC	998,83
06/02/2002	B 138	SEZIONE ROMA 1	ELSEVIER	468,00
29/03/2002	B 557	SEZIONE ROMA 2	ELSEVIER	480,00
14/05/2002	B 807	SEZIONE ROMA 2	ELSEVIER	440,00
01/07/2002	B 1071	SEZIONE ROMA 2	ELSEVIER	340,00
15/07/2002	B 1261	SEZIONE CENTRO NAZIONALE	A.G.U.	1.443,00
30/08/2002	B 1422	SEZIONE AMMINISTRAZIONE CENTRALE	ED. COMPOSITORI	44.193,15
02/10/2002	B 1472	SEZIONE ROMA 1	A.G.U.	327,00
02/10/2002	B 1473	SEZIONE CENTRO NAZIONALE	A.G.U.	327,00
22/10/2002	B 1695	SEZIONE CENTRO NAZIONALE	A.G.U.	2.820,50
30/10/2002	F 2943	SEZIONE AMMINISTRAZIONE CENTRALE	A.G.U.	1.562,16
21/11/2002	B 1948	SEZIONE CENTRO NAZIONALE	A.G.U.	1.700,00
22/11/2002	B 2042	SEZIONE ROMA 1	ELSEVIER	1.248,00
30/12/2002	B 2227	SEZIONE ROMA 1	ELSEVIER	865,00
30/12/2002	B 2502	SEZIONE ROMA 2	ELSEVIER	440,00
30/12/2002	B 2504	SEZIONE ROMA 2	CONF.PROCEED.C/O IL NUOVO CIME	385,80
30/12/2002	B 2506	SEZIONE ROMA 2	A.G.U.	4.483,47
30/12/2002	B 2745	FUNZIONARI DELEGATI	INGV-MILANO	17.589,27
30/12/2002	B 2772	FUNZIONARI DELEGATI	INGV PALERMO	972,60
30/12/2002	B 2798	FUNZIONARI DELEGATI	INGV- CATANIA	16.012,58

**TOTALE:** 100.088,35**CAPITOLO 310402****ACQUISTO DI PUBBLICAZIONI, GIORNALI E RIVISTE ANCHE ON LINE**

					STANZIAMENTI	7.221,49
					VARIAZIONI	5.208,58
					VARIAZIONI	12.430,07
					FORNITORE	IMPORTO
						485,20
05/02/2002	B 100	SEZIONE AMMINISTRAZIONE CENTRALE	M.P.S.			2.724,57
30/12/2002	B 2746	FUNZIONARI DELEGATI	INGV-MILANO			2.382,47
30/12/2002	B 2822	FUNZIONARI DELEGATI	INGV- CATANIA			5.592,24
				<b>TOTALE:</b>		

**CAPITOLO 310403****ACQUISTO DI MATERIALI TECNICI PER I LABORATORI**

					STANZIAMENTI	145.682,42
					VARIAZIONI	677.405,42
					VARIAZIONI	823.087,84
					FORNITORE	IMPORTO
						1.064,55
25/06/2001	B 3044	SEZIONE AMMINISTRAZIONE CENTRALE	DISTRELEC S.R.L			369,25
26/02/2002	B 282	SEZIONE ROMA 1	ECOVIDE			120,85
12/03/2002	B 394	SEZIONE CENTRO NAZIONALE	DISTRELEC S.R.L			68,17
14/05/2002	B 719	SEZIONE CENTRO NAZIONALE	DISTRELEC S.R.L			219,02
30/08/2002	B 1375	SEZIONE CENTRO NAZIONALE	MAF S.R.L.			168,00
15/10/2002	B 1774	SEZIONE AMMINISTRAZIONE CENTRALE	AEREOSTAZ.MERCI			143,00
15/10/2002	B 1775	SEZIONE AMMINISTRAZIONE CENTRALE	AEREOSTAZ.MERCI			472,00
15/10/2002	B 1777	SEZIONE AMMINISTRAZIONE CENTRALE	AEREOSTAZ.MERCI			65,00
15/10/2002	B 1778	SEZIONE AMMINISTRAZIONE CENTRALE	AEREOSTAZ.MERCI			

15/10/2002	B 1779	SEZIONE AMMINISTRAZIONE CENTRALE	AEREOSTAZ.MERCI	85,00
21/11/2002	B 1750	SEZIONE ROMA 1	FARNELL LTD	65,34
21/11/2002	B 1818	SEZIONE AMMINISTRAZIONE CENTRALE	AEREOSTAZ.MERCI	40,00
21/11/2002	B 1821	SEZIONE AMMINISTRAZIONE CENTRALE	AEREOSTAZ.MERCI	100,00
30/12/2002	B 2028	SEZIONE ROMA 1	ENDRESS+HAUSER	633,24
30/12/2002	B 2164	SEZIONE CENTRO NAZIONALE RER		124,80
30/12/2002	B 2260	SEZIONE ROMA 1	RS COMPONENTS	340,67
30/12/2002	B 2401	SEZIONE CENTRO NAZIONALE	UNIQUE MEMEC S.P.A.	4.558,80
30/12/2002	B 2544	SEZIONE CENTRO NAZIONALE	UFF. PROV. IVA	156,00
30/12/2002	B 2747	FUNZIONARI DELEGATI	INGV-MILANO	1.573,81
30/12/2002	B 2773	FUNZIONARI DELEGATI	INGV PALERMO	17.387,66
30/12/2002	B 2799	FUNZIONARI DELEGATI	INGV- CATANIA	323.327,47
			<b>TOTALE:</b>	351.082,63

**CAPITOLO 310404****CANONI PER COLLEGAMENTI TELEMETRICI RETI E INTERNET**

			STANZIAMENTI	512.481,17
			VARIAZIONI	-172.043,38
			VARIAZIONI	340.437,79
			FORNITORE	IMPORTO
				0,00

**TOTALE:****CAPITOLO 310405****ALLESTIMENTO E MANUTENZ. OSSERVATORI E SITI DELLE RETI**

			STANZIAMENTI	209.356,90
			VARIAZIONI	330.727,77
			VARIAZIONI	540.084,67
			FORNITORE	IMPORTO
				353,83
				489,50

24/04/2002	B 633	SEZIONE CENTRO NAZIONALE	MATASSA F&V.SNC	
01/07/2002	B 1070	SEZIONE ROMA 2	GIULIANO FERRETTI	

15/07/2002	B 1099	SEZIONE CENTRO NAZIONALE STROPPA PAOLO S.A.S.	4.710,00
15/07/2002	B 1270	SEZIONE ROMA 2 FERRI S.R.L.	105,60
29/08/2002	B 1266	SEZIONE ROMA 2 MONDO INFORMATICO	119,00
30/12/2002	B 2244	SEZIONE ROMA 1 CECCOTTI	470,02
30/12/2002	B 2444	SEZIONE CENTRO NAZIONALE ELCO	3.925,20
30/12/2002	B 2800	FUNZIONARI DELEGATI INGV- CATANIA	185.979,03
03/12/2003	F 4039	SEZIONE CENTRO NAZIONALE GIACOMETTI	975,60
		<b>TOTALE:</b>	197.127,78

**CAPITOLO 310406**  
**SPESE PER STUDI E RICERCHE**

384.600,76  
361.765,63  
746.366,39

STANZIAMENTI  
VARIAZIONI  
VARIAZIONI

DATA	NUMERO	SEZIONE	FORNITORE	IMPORTO
31/10/1995	B 1218	SEZIONE AMMINISTRAZIONE CENTRALE	STORIA GEOF.AMB	19.666,68
12/12/2000	B 1298	SEZIONE AMMINISTRAZIONE CENTRALE	EURIMAGE	4.338,24
12/12/2000	B 1299	SEZIONE AMMINISTRAZIONE CENTRALE	EURIMAGE	1.407,81
29/08/2002	B 1281	SEZIONE ROMA 1	GIORGIO CINI	7,50
04/10/2002	F 2686	SEZIONE AMMINISTRAZIONE CENTRALE	COPIT - ONLUS	1.300,00
22/11/2002	B 2036	SEZIONE ROMA 1	STUDIO GETA	19.904,40
30/12/2002	B 2222	SEZIONE ROMA 1	LSCE	645,84
30/12/2002	B 2356	SEZIONE ROMA 1	U.S. GEOLOGICAL	648,14
30/12/2002	B 2748	FUNZIONARI DELEGATI	INGV-MILANO	19.019,91
30/12/2002	B 2801	FUNZIONARI DELEGATI	INGV- CATANIA	45.516,80
		<b>TOTALE:</b>	<b>TOTALE:</b>	112.455,32

**CAPITOLO 310407**

STANZIAMENTI

21.962,25

**SPESE PER ORGANIZZAZIONE E PARTECIPAZIONE CONVEGNI**

DATA	NUMERO	SEZIONE		VARIAZIONI	72.393,96
30/12/2002	B 2802	FUNZIONARI DELEGATI	INGV - CATANIA	VARIAZIONI	94.356,21
			<b>TOTALE:</b>	FORNITORE	IMPORTO
					2.251,23
					2.251,23

**CAPITOLO 310408****BORSE DI STUDIO, ASSEGNI DI RICERCA E CORSI DI DOTTORATO**

DATA	NUMERO	SEZIONE		STANZIAMENTI	13.705,67
30/12/2002	B 2750	FUNZIONARI DELEGATI	INGV-MILANO	VARIAZIONI	62.729,38
30/12/2002	B 2803	FUNZIONARI DELEGATI	INGV - CATANIA	VARIAZIONI	76.435,05
			<b>TOTALE:</b>	FORNITORE	IMPORTO
					3.683,27
					2.480,64
					6.163,91

**CAPITOLO 310409****SPESE DI RAPPRESENTANZA**

DATA	NUMERO	SEZIONE		STANZIAMENTI	605,00
30/12/2002	B 2751	FUNZIONARI DELEGATI	INGV-MILANO	VARIAZIONI	3.849,38
30/12/2002	B 2804	FUNZIONARI DELEGATI	INGV - CATANIA	VARIAZIONI	4.454,38
			<b>TOTALE:</b>	FORNITORE	IMPORTO
					23,36
					2.020,72
					2.044,08

**CAPITOLO 310410****SPESE PER ACCERTAMENTI SANITARI**

DATA	NUMERO	SEZIONE		STANZIAMENTI	17.972,70
				VARIAZIONI	1.032,92
				VARIAZIONI	19.005,62
				FORNITORE	IMPORTO

30/12/2002	B 2752	SEZIONE AMMINISTRAZIONE CENTRALE	INGV-MILANO	516,46
30/12/2002	B 2805	SEZIONE AMMINISTRAZIONE CENTRALE	INGV- CATANIA	516,46
		<b>TOTALE:</b>		1.032,92

**CAPITOLO 310411****SPESE PER CANCELLERIA E MATERIALE INFORMATICO**

DATA	NUMERO	SEZIONE		
30/12/2002	B 2753	FUNZIONARI DELEGATI	INGV-MILANO	IMPORTE
30/12/2002	B 2806	FUNZIONARI DELEGATI	INGV- CATANIA	878,56
		<b>TOTALE:</b>		4.171,76
				5.050,32

**CAPITOLO 310412****ACQUISTO DI VESTIARI E INDUMENTI DI LAVORO**

DATA	NUMERO	SEZIONE		
30/12/2002	B 2754	FUNZIONARI DELEGATI	INGV-MILANO	IMPORTE
30/12/2002	B 2807	FUNZIONARI DELEGATI	INGV- CATANIA	1.549,37
		<b>TOTALE:</b>		31.851,81
				33.401,18

**CAPITOLO 310413****FITTO LOCALI E ONERI CONDOMINIALI**

DATA	NUMERO	SEZIONE		
25/02/2002	B 256	SEZIONE AMMINISTRAZIONE	ENASARCO	IMPORTE
				188.358,58
				-68,17
				188.290,41

15/07/2002	B 1358	CENTRALE SEZIONE AMMINISTRAZIONE CENTRALE	CNR/AREA DI RICERCA MILANO 1	12.264,28
<b>TOTALE:</b>				63.826,59
<b>CAPITOLO 310414</b>				
<b>PULIZIA LOCALI</b>				
			STANZIAMENTI	75.103,22
			VARIAZIONI	0,00
			VARIAZIONI	75.103,22
			FORNITORE	IMPORTO
				0,00
<b>TOTALE:</b>				
<b>CAPITOLO 310415</b>				
<b>GUARDIANIA LOCALI</b>				
			STANZIAMENTI	209.014,42
			VARIAZIONI	0,00
			VARIAZIONI	209.014,42
			FORNITORE	IMPORTO
				0,00
<b>TOTALE:</b>				
<b>CAPITOLO 310416</b>				
<b>SPESE POSTALI</b>				
			STANZIAMENTI	6.471,33
			VARIAZIONI	827,14
			VARIAZIONI	7.298,47
			FORNITORE	IMPORTO
				911,30
17/01/2002	B 12	SEZIONE AMMINISTRAZIONE CENTRALE		396,00
21/11/2002	B 1961	SEZIONE CENTRO NAZIONALE	DHL INTERN.SRL	1.306,47
30/12/2002	B 2755	FUNZIONARI DELEGATI	INGV-MILANO	1.694,15
30/12/2002	B 2808	FUNZIONARI DELEGATI	INGV- CATANIA	4.307,92
<b>TOTALE:</b>				

**CAPITOLO 310417**  
**SPESE TELEFONICHE**

DATA	NUMERO	SEZIONE	FORNITORE	IMPORTE
				97.096,51
			STANZIAMENTI	
			VARIAZIONI	0,00
			VARIAZIONI	97.096,51
			FORNITORE	
			IMPORTE	0,00

**TOTALE:**

**CAPITOLO 310419**  
**NOLEGGIO, MANUTENZIONE ED ESERCIZIO AUTOVEETTURE**

DATA	NUMERO	SEZIONE	FORNITORE	IMPORTE
12/03/2002	B 413	SEZIONE AMMINISTRAZIONE CENTRALE	GIULIANO FERRETTI	592,37
30/12/2002	B 2756	FUNZIONARI DELEGATI	INGV-MILANO	284,93
30/12/2002	B 2809	FUNZIONARI DELEGATI	INGV- CATANIA	14.554,53
			<b>TOTALE:</b>	15.431,83

**CAPITOLO 310420**  
**ACQUISTO E MANUTENZIONE SOFTWARE**

DATA	NUMERO	SEZIONE	FORNITORE	IMPORTE
30/01/2002	B 46	SEZIONE CENTRO NAZIONALE ELETTRONICA 92		118,00
30/08/2002	B 1424	SEZIONE AMMINISTRAZIONE CENTRALE	MFH S. R.L.	468,00
02/10/2002	B 1490	SEZIONE AMMINISTRAZIONE CENTRALE	MFH S. R.L.	1.362,00
30/12/2002	B 2233	SEZIONE ROMA 1	IT&T SRL	14.400,00
30/12/2002	B 2728	SEZIONE ROMA 1	UFF. PROV. IVA	769,00



30/12/2002	B 2757	FUNZIONARI DELEGATI	INGV-MILANO	2.837,01
30/12/2002	B 2783	FUNZIONARI DELEGATI	INGV PALERMO	140,61
30/12/2002	B 2810	FUNZIONARI DELEGATI	INGV- CATANIA	12.938,85
		<b>TOTALE:</b>		33.033,47

**CAPITOLO 310421**  
**NOLEGGIO E MANUTENZIONE HARDWARE**

992.748,80  
-53.407,27  
939.341,53

STANZIAMENTI  
VARIAZIONI  
VARIAZIONI

DATA	NUMERO	SEZIONE	FORNITORE	IMPORTE
05/03/2002	B 375	SEZIONE AMMINISTRAZIONE CENTRALE	COMPAQ/DIGITAL	8.545,44
05/03/2002	B 378	SEZIONE AMMINISTRAZIONE CENTRALE	AGFA	4.958,12
19/04/2002	B 601	SEZIONE CENTRO NAZIONALE	DISTRELEC S.R.L	1.824,54
19/07/2002	B 1392	SEZIONE AMMINISTRAZIONE CENTRALE	HEWLETT PACKARD	4.272,72
12/12/2002	B 2126	SEZIONE AMMINISTRAZIONE CENTRALE	IBM ITALIA	1.569,78
12/12/2002	B 2127	SEZIONE AMMINISTRAZIONE CENTRALE	NEC	110.687,50
30/12/2002	B 2466	SEZIONE AMMINISTRAZIONE CENTRALE	NIKON	234,60
30/12/2002	B 2758	FUNZIONARI DELEGATI	INGV-MILANO	578,86
30/12/2002	B 2784	FUNZIONARI DELEGATI	INGV PALERMO	0,05
30/12/2002	B 2811	FUNZIONARI DELEGATI	INGV- CATANIA	6.316,55
		<b>TOTALE:</b>		138.988,16

**CAPITOLO 310422**  
**UTENZE GAS E FORNITURA COMBUSTIBILE PER RISCALDAMENTO**

44.704,11  
-2.937,91  
41.766,20

STANZIAMENTI  
VARIAZIONI  
VARIAZIONI

		<b>TOTALE:</b>		0,00
<b>CAPITOLO 310424</b>				
<b>UTENZE ELETTRICHE</b>				
DATA	NUMERO	SEZIONE		
31/10/2002	B 1920	SEZIONE AMMINISTRAZIONE CENTRALE	ENEL S.P.A./CATANIA	4.925,51
				4.925,51
			<b>TOTALE:</b>	
<b>CAPITOLO 310425</b>				
<b>ONORARI PER SPECIALI INCARICHI</b>				
DATA	NUMERO	SEZIONE		
01/07/2002	F 1836	SEZIONE AMMINISTRAZIONE CENTRALE	GEOM. SOZZO	4.741,07
30/12/2002	B 2759	FUNZIONARI DELEGATI	INGV-MILANO	516,46
30/12/2002	B 2812	FUNZIONARI DELEGATI	INGV- CATANIA	2.582,28
			<b>TOTALE:</b>	7.839,81
<b>CAPITOLO 310426</b>				
<b>TRASPORTI, SPEDIZIONI, FACCHINAGGI E ONERI DOGANALI</b>				
DATA	NUMERO	SEZIONE		
02/10/2002	B 1619	SEZIONE AMMINISTRAZIONE CENTRALE	DHL INTERN.SRL	833,45
30/12/2002	B 2760	FUNZIONARI DELEGATI	INGV-MILANO	352,82
			<b>TOTALE:</b>	1.186,27
				84.416,71
				0,00
				84.416,71
				IMPORTE
				4.925,51
				4.925,51
				8.270,89
				8.521,54
				16.792,43
				IMPORTE
				4.741,07
				516,46
				2.582,28
				7.839,81
				25.661,43
				5.407,05
				31.068,48
				IMPORTE
				833,45
				352,82

30/12/2002	B 2813	FUNZIONARI DELEGATI	INGV- CATANIA	2.681,15
			<b>TOTALE:</b>	3.867,42
<b>CAPITOLO 310427</b>				
<b>PREMI ASSICURATIVI</b>				
			STANZIAMENTI	171,08
			VARIAZIONI	44.354,36
			VARIAZIONI	44.525,44
			FORNITORE	
			IMPORTO	235,91
30/12/2002	B 2761	FUNZIONARI DELEGATI	INGV-MILANO	11.557,69
30/12/2002	B 2814	FUNZIONARI DELEGATI	INGV- CATANIA	11.793,60
			<b>TOTALE:</b>	
<b>CAPITOLO 310428</b>				
<b>MANUTENZIONE E ADATTAMENTO LOCALI E IMPIANTI</b>				
			STANZIAMENTI	225.887,61
			VARIAZIONI	292.850,97
			VARIAZIONI	518.738,58
			FORNITORE	
			IMPORTO	1.805,53
09/03/2001	B 272	SEZIONE AMMINISTRAZIONE CENTRALE	DI GANGI	5.520,00
25/02/2002	B 262	SEZIONE AMMINISTRAZIONE CENTRALE	SECURITY S.SRL.	162,42
29/03/2002	B 547	SEZIONE AMMINISTRAZIONE CENTRALE	FERRAM.2000	601,15
30/08/2002	B 1325	SEZIONE AMMINISTRAZIONE CENTRALE	M.G. ELETTR.	1.318,58
19/09/2002	B 772	SEZIONE AMMINISTRAZIONE CENTRALE	AIR FIRE S.P.A.	2.659,44
30/12/2002	B 2150	SEZIONE AMMINISTRAZIONE CENTRALE	SECURITY S.SRL.	1.140,00
30/12/2002	B 2270	SEZIONE AMMINISTRAZIONE CENTRALE	TIENNE.BIZ S.R.L.	2.334,01
30/12/2002	B 2762	FUNZIONARI DELEGATI	INGV-MILANO	

30/12/2002	B 2787	FUNZIONARI DELEGATI	INGV PALERMO	6.123,09
30/12/2002	B 2815	FUNZIONARI DELEGATI	INGV- CATANIA	54.663,41
		<b>TOTALE:</b>		76.327,63

**CAPITOLO 310429****SPESE PER LA DIVULGAZIONE, ATTIVITÀ MUSEALI E CULTURALI**

DATA	NUMERO	SEZIONE	FORNITORE	IMPORTO
26/11/2001	B 4390	SEZIONE AMMINISTRAZIONE CENTRALE	PAGE SERVICE	632,14
30/12/2002	B 2527	SEZIONE AMMINISTRAZIONE CENTRALE	PAGE SERVICE	5.112,00
30/12/2002	B 2528	SEZIONE AMMINISTRAZIONE CENTRALE	PAGE SERVICE	768,00
30/12/2002	B 2529	SEZIONE AMMINISTRAZIONE CENTRALE	PAGE SERVICE	1.728,00
30/12/2002	B 2530	SEZIONE AMMINISTRAZIONE CENTRALE	PAGE SERVICE	1.728,00
30/12/2002	B 2763	FUNZIONARI DELEGATI	INGV-MILANO	1.706,48
30/12/2002	B 2788	FUNZIONARI DELEGATI	INGV PALERMO	1.032,91
30/12/2002	B 2816	FUNZIONARI DELEGATI	INGV- CATANIA	2.003,56
29/01/2003	F 313	SEZIONE AMMINISTRAZIONE CENTRALE	CNR - IRPI	30.987,41
		<b>TOTALE:</b>		45.698,50

**CAPITOLO 310602****SPESE E COMMISSIONI BANCARIE**

DATA	NUMERO	SEZIONE	FORNITORE	IMPORTO
30/12/2002	B 2764	FUNZIONARI DELEGATI	INGV-MILANO	516,46

STANZIAMENTI  
VARIAZIONI  
VARIAZIONI

1.099,38  
0,00  
1.099,38

FORNITORE

IMPORTO  
516,46

		<b>TOTALE:</b>		516,46
<b>CAPITOLO 310701</b>				
<b>IMPOSTE, TASSE E TRIBUTI</b>				
DATA	NUMERO	SEZIONE		
10/05/2002	B 778	SEZIONE AMMINISTRAZIONE CENTRALE	AEREOSTAZ. MERCI	757,01
			FORNITORE	IMPORTE
				757,01
<b>TOTALE:</b>				757,01
<b>CAPITOLO 321101</b>				
<b>SPESE CONTRATTI CNR</b>				
DATA	NUMERO	SEZIONE		
				4.944,52
			STANZIAMENTI	-1.249,18
			VARIAZIONI	3.695,34
			FORNITORE	IMPORTE
				0,00
<b>TOTALE:</b>				0,00
<b>CAPITOLO 321102</b>				
<b>SPESE CONTRATTI ASI</b>				
DATA	NUMERO	SEZIONE		
07/06/2002	B 465	SEZIONE AMMINISTRAZIONE CENTRALE	ESRI ITALIA	645,00
24/10/2002	B 1487	SEZIONE AMMINISTRAZIONE CENTRALE	DEUTSCHESZENTRUM	63.605,50
30/12/2002	B 2207	SEZIONE AMMINISTRAZIONE CENTRALE	AEREOSTAZ. MERCI	1.900,00
			FORNITORE	IMPORTE
				184.749,62
			STANZIAMENTI	-2.609,16
			VARIAZIONI	182.140,46
			FORNITORE	IMPORTE
				66.150,50
<b>TOTALE:</b>				66.150,50



25/06/2001	B 47002	SEZIONE AMMINISTRAZIONE CENTRALE	EBV ELEK.	363,22
16/10/2001	B 35001	SEZIONE AMMINISTRAZIONE CENTRALE	ELSEVIER	216,91
18/12/2001	B 4437	SEZIONE AMMINISTRAZIONE CENTRALE	ANALYTICAL PRECISION	99.141,38
22/02/2002	B 225	SEZIONE AMMINISTRAZIONE CENTRALE	SPRINGER	383,50
22/02/2002	B 226	SEZIONE AMMINISTRAZIONE CENTRALE	SPRINGER	985,75
02/05/2002	B 676	SEZIONE AMMINISTRAZIONE CENTRALE	ESSEDI	158,40
10/06/2002	B 882	SEZIONE AMMINISTRAZIONE CENTRALE	0	114,54
03/12/2002	B 2068	SEZIONE AMMINISTRAZIONE CENTRALE	LSCE	295,29
23/12/2002	F 3724	SEZIONE AMMINISTRAZIONE CENTRALE	ANALYTICAL PRECISION	18.180,25
30/12/2002	B 2069	SEZIONE AMMINISTRAZIONE CENTRALE	IRPE	4.170,00
30/12/2002	B 2172	SEZIONE AMMINISTRAZIONE CENTRALE	DIVING VULCANO MARE	158,40
30/12/2002	B 2174	SEZIONE AMMINISTRAZIONE CENTRALE	S.A.T.I. SNC	84,26
30/12/2002	B 2794	SEZIONE AMMINISTRAZIONE CENTRALE	INGV-GNDT	22.675,64
30/12/2002	B 2824	SEZIONE AMMINISTRAZIONE CENTRALE	INGV-MILANO	59.934,25
30/12/2002	B 2825	SEZIONE AMMINISTRAZIONE CENTRALE	INGV PALERMO	29.399,16
30/12/2002	B 2826	SEZIONE AMMINISTRAZIONE CENTRALE	INGV- CATANIA	343.954,90
30/12/2002	B 2827	SEZIONE AMMINISTRAZIONE CENTRALE	INGV-GNDT	49.436,00
			<b>TOTALE:</b>	629.651,85





<b>CAPITOLO 321211</b>								
<b>SPESE PER ATTIVITÀ COFINANZIATE MIUR</b>								
DATA	NUMERO	SEZIONE						
							STANZIAMENTI	2.976,00
							VARIAZIONI	869,82
							VARIAZIONI	3.845,82
							FORNITORE	IMPORTO
								0,00
							<b>TOTALE:</b>	
<b>CAPITOLO 321301</b>								
<b>SPESE CONTRATTI UE</b>								
DATA	NUMERO	SEZIONE						
03/03/2000	B 248	SEZIONE AMMINISTRAZIONE CENTRALE	SEACON EUROPE				FORNITORE	IMPORTO
								774,68
17/03/2000	B 251	SEZIONE AMMINISTRAZIONE CENTRALE	INTER OCEAN					16.010,16
17/04/2000	B 303	SEZIONE AMMINISTRAZIONE CENTRALE	CNR/IGM					9.528,63
20/07/2000	B 440	SEZIONE AMMINISTRAZIONE CENTRALE	INFREMER					4.570,64
20/10/2000	B 1020	SEZIONE AMMINISTRAZIONE CENTRALE	MAGGIO S.R.L.					633,95
20/10/2000	B 1021	SEZIONE AMMINISTRAZIONE CENTRALE	ADRIMARE					1.549,37
23/11/2000	B 857	SEZIONE AMMINISTRAZIONE CENTRALE	ROCHESTER					1.032,91
23/11/2000	B 1142	SEZIONE AMMINISTRAZIONE CENTRALE	ADRIMARE					112,59
23/11/2000	B 1175	SEZIONE AMMINISTRAZIONE CENTRALE	TECNOCHIMICA					1.730,13
12/12/2000	B 1290	SEZIONE AMMINISTRAZIONE CENTRALE	GEOMAR					1.899,53
28/03/2001	B 356	SEZIONE AMMINISTRAZIONE	RS COMPONENTS					1.894,41

08/05/2001	B 11004	CENTRALE SEZIONE AMMINISTRAZIONE CENTRALE	GULF PUBLISHING	289,21
30/05/2001	B 11007	SEZIONE AMMINISTRAZIONE CENTRALE	C.N.R.S.	10.329,14
26/06/2001	B 10011	SEZIONE AMMINISTRAZIONE CENTRALE	GEMARFIN	2.788,87
26/06/2001	B 21007	SEZIONE AMMINISTRAZIONE CENTRALE	SA.MA EL. SRL	99,16
26/09/2001	B 21011	SEZIONE AMMINISTRAZIONE CENTRALE	UNIV STUDI ROMA - D.I.N.C.E.	2.477,48
14/02/2002	B 190	SEZIONE AMMINISTRAZIONE CENTRALE	CNR-IST.DI GEOLOGIA E GEOINGEG	3.615,20
22/02/2002	B 224	SEZIONE AMMINISTRAZIONE CENTRALE	VARIAN	650,22
26/02/2002	B 265	SEZIONE AMMINISTRAZIONE CENTRALE	TFH TECHNISCHE BERLIN	26.405,00
09/04/2002	B 474	SEZIONE AMMINISTRAZIONE CENTRALE	VARIAN	800,50
09/09/2002	B 1403	SEZIONE AMMINISTRAZIONE CENTRALE	AMS DEPARTMENT	119,24
24/10/2002	B 1879	SEZIONE AMMINISTRAZIONE CENTRALE	EVA MORENO	1.552,53
28/11/2002	B 2063	SEZIONE AMMINISTRAZIONE CENTRALE	DIP.SCIENZE TERRA- LA SAPIENZA	15.000,00
30/12/2002	B 2067	SEZIONE AMMINISTRAZIONE CENTRALE	LSCE	1.095,30
30/12/2002	B 2070	SEZIONE AMMINISTRAZIONE CENTRALE	CCRMP	1.060,00
30/12/2002	B 2071	SEZIONE AMMINISTRAZIONE CENTRALE	U.S. GEOLOGICAL	311,12
30/12/2002	B 2095	SEZIONE AMMINISTRAZIONE CENTRALE	FARNELL LTD	294,00
30/12/2002	B 2175	SEZIONE AMMINISTRAZIONE CENTRALE	STEFANUTO	19.127,76

30/12/2002	B 2823	SEZIONE AMMINISTRAZIONE CENTRALE	INGV-GNV	40.575,49
			<b>TOTALE:</b>	166.327,22

**CAPITOLO 331401****SPESE PER SERVIZI SCIENTIFICI A TERZI**

			STANZIAMENTI	158.280,23
			VARIAZIONI	-153.408,76
			VARIAZIONI	4.871,47
			FORNITORE	IMPORTO
30/12/2002	B 2297	SEZIONE AMMINISTRAZIONE CENTRALE	BENCINI R.	472,64
			<b>TOTALE:</b>	472,64

**CAPITOLO 341601****ACQUISTO DI ATTREZZATURE, MACCHINARI E STRUMENTAZIONE**

			STANZIAMENTI	2.834.638,96
			VARIAZIONI	2.018.526,70
			VARIAZIONI	4.853.165,66
			FORNITORE	IMPORTO
01/07/2002	B 582	SEZIONE ROMA 2	PROMETEY	63.809,61
12/07/2002	B 1295	SEZIONE ROMA 2	AEREOSTAZ.MERCI	15.000,00
17/07/2002	F 2060	SEZIONE AMMINISTRAZIONE CENTRALE	REFRACTION	21.161,41
09/10/2002	B 1724	SEZIONE ROMA 2	AEREOSTAZ.MERCI	5.000,00
10/10/2002	B 1503	SEZIONE ROMA 2	ROHDE & SCHWARZ	7.735,20
10/10/2002	B 1583	SEZIONE CENTRO NAZIONALE	SA.MA EL. SRL	826,80
14/10/2002	B 1576	SEZIONE AMMINISTRAZIONE CENTRALE	PIERLEONI SRL	225,67
22/10/2002	B 1672	SEZIONE CENTRO NAZIONALE	LABEL S.R.L.	670,80
25/10/2002	B 1820	SEZIONE CENTRO NAZIONALE	AEREOSTAZ.MERCI	2.927,35

28/10/2002	B 1882	SEZIONE CENTRO NAZIONALE	AEREOSTAZ. MERCI	12.096,80
12/12/2002	B 2109	SEZIONE CENTRO NAZIONALE	NANOMETRICS	351.891,59
13/12/2002	B 2159	SEZIONE CENTRO NAZIONALE	AEREOSTAZ. MERCI	142.997,00
23/12/2002	F 3696	SEZIONE AMMINISTRAZIONE CENTRALE	IGM IDRO G. MARK	19.702,90
30/12/2002	B 2206	SEZIONE CENTRO NAZIONALE	AEREOSTAZ. MERCI	1.728,00
30/12/2002	B 2208	SEZIONE CENTRO NAZIONALE	AEREOSTAZ. MERCI	10.633,70
30/12/2002	B 2213	SEZIONE CENTRO NAZIONALE	IBM ITALIA	4.933,09
30/12/2002	B 2271	SEZIONE AMMINISTRAZIONE CENTRALE	MFH S.R.L.	744,00
30/12/2002	B 2473	SEZIONE ROMA 2	COMPAS	1.162,80
30/12/2002	B 2542	SEZIONE CENTRO NAZIONALE	AEREOSTAZ. MERCI	4.200,00
30/12/2002	B 2765	FUNZIONARI DELEGATI	INGV-MILANO	23.487,15
30/12/2002	B 2790	FUNZIONARI DELEGATI	INGV PALERMO	448.518,50
30/12/2002	B 2818	FUNZIONARI DELEGATI	INGV- CATANIA	1.210.985,46
			<b>TOTALE:</b>	2.350.437,83

**CAPITOLO 341602****ACQUISTO DI LIBRI E RIVISTE POER LE BIBLIOTECHE**

			STANZIAMENTI	17.117,65
			VARIAZIONI	147.053,98
			VARIAZIONI	164.171,63
			FORNITORE	IMPORTO
05/02/2002	B 97	SEZIONE AMMINISTRAZIONE CENTRALE	SOC.GEOGRAFICA	93,00
05/02/2002	B 99	SEZIONE AMMINISTRAZIONE CENTRALE	M.P.S.	2.976,99

29/03/2002	B 562	SEZIONE AMMINISTRAZIONE CENTRALE	IST.EDITORIALI E POLIGRAF. INT	62,00
22/10/2002	B 1705	SEZIONE AMMINISTRAZIONE CENTRALE	D.E.A. S.P.A.	113,00
30/12/2002	B 2012	SEZIONE AMMINISTRAZIONE CENTRALE	TERRA SCIENTIFIC	120,00
30/12/2002	B 2766	FUNZIONARI DELEGATI	INGV-MILANO	2.190,82
30/12/2002	B 2791	FUNZIONARI DELEGATI	INGV PALERMO	4.782,69
30/12/2002	B 2819	FUNZIONARI DELEGATI	INGV- CATANIA	47.832,05
			<b>TOTALE:</b>	58.170,55

**CAPITOLO 341603****ACQUISTO DI AUTOVETTURE E MEZZI SPECIALI**

DATA	NUMERO	SEZIONE		
30/12/2002	B 2820	FUNZIONARI DELEGATI	INGV- CATANIA	41.316,55
			<b>TOTALE:</b>	41.316,55

STANZIAMENTI

41.316,55

VARIAZIONI

0,00

VARIAZIONI

41.316,55

FORNITORE

IMPORTO

41.316,55

41.316,55

**CAPITOLO 341604****ACQUISTO DI ARREDI**

DATA	NUMERO	SEZIONE		
31/05/2002	B 940	SEZIONE ROMA 2	BIERRE	379,20
30/12/2002	B 2767	FUNZIONARI DELEGATI	INGV-MILANO	7.658,28
30/12/2002	B 2778	FUNZIONARI DELEGATI	INGV PALERMO	0,01
30/12/2002	B 2821	FUNZIONARI DELEGATI	INGV- CATANIA	11.151,98
			<b>TOTALE:</b>	19.189,47

STANZIAMENTI

130.332,60

VARIAZIONI

36.226,54

VARIAZIONI

166.559,14

FORNITORE

IMPORTO

379,20

7.658,28

0,01

11.151,98

19.189,47

<b>CAPITOLO 351907</b>				
<b>COSTITUZIONE FONDI FUNZIONARI DELEGATI</b>				
DATA	NUMERO	SEZIONE		
		STANZIAMENTI	1.287.850,87	
		VARIAZIONI	0,00	
		VARIAZIONI	1.287.850,87	
		FORNITORE		
			IMPORTO	0,00
		<b>TOTALE:</b>		



ISTITUTO NAZIONALE DI GEOFISICA E VULCANOLOGIA

[ 2003 ] AC - Registro degli Impegni

Stampato il 13/04/2004

## REGISTRO DEGLI IMPEGNI AGGIORNATO AL 13/04/2004

**CAPITOLO 110104****INDENN.,GETT.E TRATTAM.MISS. MEMBRI ALTRI ORGANI**

STANZIAMENTI	147.115,00
VARIAZIONI	0,00
VARIAZIONI	147.115,00
FORNITORE	IMPORTO
	0,00

**TOTALE:****CAPITOLO 110205****TRATTAMENTO DI MISSIONE IN ITALIA**

DATA	NUMERO	SEZIONE	FORNITORE	IMPORTO
26/11/2003	B 2237	FUNZIONARI DELEGATI	INGV-MILANO	42.441,00
26/11/2003	B 2259	FUNZIONARI DELEGATI	INGV PALERMO	135.000,00
31/12/2003	B 2283	FUNZIONARI DELEGATI	INGV- CATANIA	206.073,00
			<b>TOTALE:</b>	383.514,00

**CAPITOLO 110206****TRATTAMENTO DI MISSIONE ALL'ESTERO**

DATA	NUMERO	SEZIONE	FORNITORE	IMPORTO
26/11/2003	B 2238	FUNZIONARI DELEGATI	INGV-MILANO	239.407,00
			VARIAZIONI	54.527,00
			VARIAZIONI	293.934,00
			FORNITORE	IMPORTO
				6.826,63

26/11/2003	B 2260	FUNZIONARI DELEGATI	INGV PALERMO	12.115,59
31/12/2003	B 2284	FUNZIONARI DELEGATI	INGV- CATANIA	57.629,00
			<b>TOTALE:</b>	76.571,22

**CAPITOLO 110207****MENSA E SERVIZIO SOSTITUTIVO MENSA**

DATA	NUMERO	SEZIONE	FORNITORE	IMPORTO
04/03/2003	B 355	SEZIONE AMMINISTRAZIONE CENTRALE	SODEXHO S.P.A.	64.349,13
10/12/2003	B 2391	SEZIONE AMMINISTRAZIONE CENTRALE	RISTOCHEF S.P.A.	2.156,54
23/12/2003	B 2390	SEZIONE AMMINISTRAZIONE CENTRALE	CUSIN S.R.L.	3.790,80
23/12/2003	B 2496	SEZIONE AMMINISTRAZIONE CENTRALE	RISTOCHEF S.P.A.	2.426,11
			<b>TOTALE:</b>	72.722,58

**CAPITOLO 110208****CORSI DI FORMAZIONE E AGGIORNAMENTO**

DATA	NUMERO	SEZIONE	FORNITORE	IMPORTO
20/02/2003	B 17	SEZIONE AMMINISTRAZIONE CENTRALE	BIBLIONOVA	160,00
25/07/2003	B 1392	SEZIONE CENTRO NAZIONALE	KULTURFORUM	580,00
29/09/2003	B 1754	SEZIONE AMMINISTRAZIONE CENTRALE	BRITISH SCHOOLS	1.500,00
31/10/2003	B 2065	SEZIONE ROMA 2	TRUST EUROPE	770,00
03/11/2003	B 2036	SEZIONE AMMINISTRAZIONE CENTRALE	HEWLETT PACKARD	1.625,00
			<b>TOTALE:</b>	138.154,00
			VARIAZIONI	-20.424,00
			VARIAZIONI	117.730,00



26/11/2003	B 2239	FUNZIONARI DELEGATI	INGV-MILANO	6.291,00
26/11/2003	B 2261	FUNZIONARI DELEGATI	INGV PALERMO	10.013,00
30/12/2003	B 2224	SEZIONE AMMINISTRAZIONE CENTRALE	MAFFEI S.A.S.	154,80
30/12/2003	B 2805	SEZIONE CENTRO NAZIONALE	CEFI INFORMATICA	1.176,00
30/12/2003	B 2806	SEZIONE CENTRO NAZIONALE	BRITISH SCHOOLS	18.000,00
31/12/2003	B 2285	FUNZIONARI DELEGATI	INGV- CATANIA	12.164,00
		<b>TOTALE:</b>		<b>52.433,80</b>

**CAPITOLO 110210****CONTRIBUTI PREVIDENZIALI E ASSISTENZIALI**

STANZIAMENTI	4.016.410,00
VARIAZIONI	0,00
VARIAZIONI	4.016.410,00
FORNITORE	IMPORTO
	0,00

DATA NUMERO SEZIONE

**TOTALE:****CAPITOLO 110401****STAMPA DI PUBBLICAZIONI E CONTRIBUTI PER PUBBLICAZ. LAVORI**

STANZIAMENTI	355.807,00
VARIAZIONI	33.000,00
VARIAZIONI	388.807,00
FORNITORE	IMPORTO
	340,00
	555,36
	95.962,88
	1.631,77
	420,00
	798,00
	400,00
	80,00
	625,00

DATA NUMERO SEZIONE

FORNITORE

19/02/2003	B 64	SEZIONE ROMA 2	ELSEVIER	340,00
10/04/2003	B 509	SEZIONE ROMA 2	AMERICAN PHYSICAL	555,36
11/04/2003	B 717	SEZIONE AMMINISTRAZIONE CENTRALE	ED. COMPOSITORI	95.962,88
25/07/2003	B 1317	SEZIONE ROMA 1	A.G.U.	1.631,77
25/07/2003	B 1395	SEZIONE CENTRO NAZIONALE	PAGE SERVICE	420,00
25/07/2003	B 1420	SEZIONE ROMA 1	PAGE SERVICE	798,00
17/09/2003	B 1572	SEZIONE ROMA 2	ELSEVIER	400,00
17/09/2003	B 1596	SEZIONE ROMA 2	UFF. PROV. IVA	80,00
26/09/2003	B 1702	SEZIONE ROMA 2	ELSEVIER	625,00

26/09/2003	B 1733	SEZIONE ROMA 2	UFF. PROV. IVA	125,00
29/09/2003	B 1717	SEZIONE ROMA 1	A.G.U.	1.890,00
30/09/2003	B 1599	SEZIONE CENTRO NAZIONALE GEOPHYSICAL J. INTERNATIONAL		603,50
30/09/2003	B 1700	SEZIONE ROMA 2	ED. COMPOSITORI	211,23
30/09/2003	B 1701	SEZIONE ROMA 2	ELSEVIER	400,00
30/09/2003	B 1709	SEZIONE ROMA 1	SEISM.SOC.AM.	497,00
13/10/2003	B 1885	SEZIONE AMMINISTRAZIONE CENTRALE	PAGE SERVICE	1.134,00
14/10/2003	B 1855	SEZIONE ROMA 1	GEOPHYSICAL J. INTERNATIONAL	447,00
15/10/2003	B 1827	SEZIONE CENTRO NAZIONALE	PAGE SERVICE	744,00
15/10/2003	B 1836	SEZIONE ROMA 2	ARTSERVICE	1.080,00
23/10/2003	B 1948	SEZIONE ROMA 1	ELSEVIER	1.850,00
23/10/2003	B 2017	SEZIONE ROMA 1	UFF. PROV. IVA	370,00
27/10/2003	B 1837	SEZIONE ROMA 2	UFF. PROV. IVA	80,00
27/10/2003	B 1976	SEZIONE ROMA 2	ED. COMPOSITORI	140,58
27/10/2003	B 1991	SEZIONE ROMA 1	ED. COMPOSITORI	199,95
27/10/2003	B 1992	SEZIONE ROMA 1	ED. COMPOSITORI	199,95
27/10/2003	B 1993	SEZIONE ROMA 1	ED. COMPOSITORI	199,95
31/10/2003	B 1986	SEZIONE ROMA 1	SEISM.SOC.AM.	1.865,00
31/10/2003	B 2048	SEZIONE ROMA 2	ELSEVIER	440,00
31/10/2003	B 2134	SEZIONE ROMA 2	UFF. PROV. IVA	88,00
03/11/2003	B 2085	SEZIONE ROMA 1	ELSEVIER	275,00
03/11/2003	B 2086	SEZIONE ROMA 1	ELSEVIER	1.400,00
03/11/2003	B 2089	SEZIONE ROMA 1	UFF. PROV. IVA	55,00
03/11/2003	B 2127	SEZIONE ROMA 1	UFF. PROV. IVA	280,00
19/11/2003	F 3823	SEZIONE AMMINISTRAZIONE CENTRALE	ED. COMPOSITORI	3.958,12
19/11/2003	F 3824	SEZIONE AMMINISTRAZIONE CENTRALE	ED. COMPOSITORI	3.958,12
19/11/2003	F 3825	SEZIONE AMMINISTRAZIONE CENTRALE	ED. COMPOSITORI	3.958,12
19/11/2003	F 3826	SEZIONE AMMINISTRAZIONE CENTRALE	ED. COMPOSITORI	47.239,04

19/11/2003	F 3827	SEZIONE AMMINISTRAZIONE CENTRALE	ED. COMPOSITORI	19.896,00
19/11/2003	F 3828	SEZIONE AMMINISTRAZIONE CENTRALE	ED. COMPOSITORI	14.160,04
19/11/2003	F 3829	SEZIONE CENTRO NAZIONALE	ED. COMPOSITORI	176,14
26/11/2003	B 2240	FUNZIONARI DELEGATI INGV-MILANO		22.396,00
26/11/2003	B 2262	FUNZIONARI DELEGATI INGV PALERMO		7.716,19
10/12/2003	B 2430	SEZIONE ROMA 2	DIP. SCIENZE TERRA - UNIV.SIEN	644,80
23/12/2003	B 2586	SEZIONE CENTRO NAZIONALE	GEOPHYSICAL J. INTERNATIONAL	197,00
23/12/2003	B 2675	SEZIONE ROMA 2	IPS	33,00
23/12/2003	B 2690	SEZIONE ROMA 2	PARTENONE S.R.L.	374,40
23/12/2003	B 2691	SEZIONE ROMA 2	ED. COMPOSITORI	203,24
30/12/2003	B 2614	SEZIONE ROMA 1	PAGE SERVICE	360,00
30/12/2003	B 2621	SEZIONE ROMA 1	A.G.U.	1.415,00
30/12/2003	B 2629	SEZIONE ROMA 1	A.G.U.	3.253,00
30/12/2003	B 2630	SEZIONE ROMA 1	A.G.U.	1.510,00
30/12/2003	B 2646	SEZIONE CENTRO NAZIONALE	SEISM.SOC.AM.	3.542,00
30/12/2003	B 2703	SEZIONE CENTRO NAZIONALE	UFF. PROV. IVA	7,88
30/12/2003	B 2770	SEZIONE ROMA 2	PARTENONE S.R.L.	3.224,00
30/12/2003	B 2773	SEZIONE ROMA 2	ELSEVIER	340,00
30/12/2003	B 2782	SEZIONE ROMA 2	A.G.U.	725,00
30/12/2003	B 2827	SEZIONE ROMA 1	TANGRAM	840,00
30/12/2003	B 2833	SEZIONE ROMA 1	PAGE SERVICE	390,00
30/12/2003	B 2884	SEZIONE ROMA 2	UFF. PROV. IVA	68,00
31/12/2003	B 2286	FUNZIONARI DELEGATI	INGV- CATANIA	23.241,00
		<b>TOTALE:</b>		279.214,26

**CAPITOLO 110402**

ACQUISTO DI PUBBLICAZ., GIORNALI E RIVISTE ANCHE ON LINE

STANZIAMENTI  
 VARIAZIONI  
 VARIAZIONI

59.555,00  
 -3.000,00  
 56.555,00

DATA	NUMERO	SEZIONE	FORNITORE	IMPORTO
19/02/2003	B 23	SEZIONE AMMINISTRAZIONE CENTRALE	M.P.S.	274,33
23/10/2003	B 1940	SEZIONE AMMINISTRAZIONE CENTRALE	COPIT - ONLUS	500,00
26/11/2003	B 2241	FUNZIONARI DELEGATI	INGV-MILANO	848,00
27/11/2003	F 3983	SEZIONE AMMINISTRAZIONE CENTRALE	CILEA	8.792,40
30/12/2003	B 2335	SEZIONE AMMINISTRAZIONE CENTRALE	AGENDA DEL GIORNALISTA	100,60
31/12/2003	B 2287	FUNZIONARI DELEGATI	INGV- CATANIA	1.324,00
		<b>TOTALE:</b>		11.839,33
<b>CAPITOLO 110403</b>				
<b>ACQUISTO DI MATERIALI TECNICI PER I LABORATORI</b>				
			STANZIAMENTI	883.007,00
			VARIAZIONI	-74.500,00
			VARIAZIONI	808.507,00
DATA	NUMERO	SEZIONE	FORNITORE	IMPORTO
20/02/2003	B 201	SEZIONE ROMA 2	DISTRELEC S.R.L	109,08
19/03/2003	B 115	SEZIONE CENTRO NAZIONALE	NANOMETRICS	5.805,73
03/04/2003	B 334	SEZIONE ROMA 1	CSM	1.243,20
10/04/2003	B 544	SEZIONE CENTRO NAZIONALE	RS COMPONENTS	1.811,70
10/04/2003	B 547	SEZIONE CENTRO NAZIONALE	RS COMPONENTS	1.330,52
10/04/2003	B 550	SEZIONE CENTRO NAZIONALE	MISCO S.P.A.	331,20
22/04/2003	B 607	SEZIONE ROMA 2	DISTRELEC S.R.L	476,59
27/05/2003	B 1002	SEZIONE ROMA 1	SA.MA EL. SRL	38,40
29/05/2003	F 1807	SEZIONE AMMINISTRAZIONE CENTRALE	SKIPTEL SRL	149,00
29/05/2003	F 1808	SEZIONE AMMINISTRAZIONE CENTRALE	SKIPTEL SRL	108,00
04/06/2003	B 865	SEZIONE ROMA 2	RS COMPONENTS	629,93
24/06/2003	B 1078	SEZIONE CENTRO NAZIONALE	RIVOIRA	74,40

24/06/2003	B 1084	SEZIONE ROMA 2	SA.MA EL. SRL	1.005,60
24/06/2003	B 1096	SEZIONE CENTRO NAZIONALE PROSER		2.484,00
24/06/2003	B 1152	SEZIONE AMMINISTRAZIONE CENTRALE	SA.MA EL. SRL	305,76
08/07/2003	B 1177	SEZIONE CENTRO NAZIONALE MAGIC ITALIA		112,80
08/07/2003	B 1188	SEZIONE CENTRO NAZIONALE PROSER		1.558,20
08/07/2003	B 1189	SEZIONE CENTRO NAZIONALE RS COMPONENTS		3.671,84
24/07/2003	B 1322	SEZIONE CENTRO NAZIONALE EBV ELEK.		1.557,00
25/07/2003	B 1394	SEZIONE CENTRO NAZIONALE MISCO S.P.A.		124,84
25/07/2003	B 1472	SEZIONE ROMA 1	MARBAGLASS S.NC	646,80
17/09/2003	B 1577	SEZIONE ROMA 2	RS COMPONENTS	633,60
18/09/2003	B 1594	SEZIONE AMMINISTRAZIONE CENTRALE	RS COMPONENTS	479,25
30/09/2003	B 1667	SEZIONE CENTRO NAZIONALE RS COMPONENTS		825,92
30/09/2003	B 1672	SEZIONE CENTRO NAZIONALE SA.MA EL. SRL		1.728,00
13/10/2003	B 1833	SEZIONE ROMA 2	RS COMPONENTS	198,13
14/10/2003	B 1852	SEZIONE ROMA 1	RS COMPONENTS	477,65
14/10/2003	B 1853	SEZIONE ROMA 1	IRPE	110,40
14/10/2003	B 1862	SEZIONE ROMA 1	RTI CDC POINT S.P.A.	838,92
15/10/2003	B 1821	SEZIONE CENTRO NAZIONALE MISCO S.P.A.		706,92
15/10/2003	B 1822	SEZIONE CENTRO NAZIONALE DISTRELEC S.R.L		654,24
21/10/2003	B 1812	SEZIONE CENTRO NAZIONALE RS COMPONENTS		2.477,42
23/10/2003	B 1824	SEZIONE CENTRO NAZIONALE AGFA		73,25
23/10/2003	B 1826	SEZIONE CENTRO NAZIONALE CEP S.R.L.		4.860,00
27/10/2003	B 1955	SEZIONE CENTRO NAZIONALE VEGATRON		6.360,00
27/10/2003	B 1959	SEZIONE CENTRO NAZIONALE OREM S.A.S.		138,00
27/10/2003	B 1963	SEZIONE CENTRO NAZIONALE AEREOSTAZ.MERCI		615,03
27/10/2003	B 2027	SEZIONE AMMINISTRAZIONE CENTRALE	SA.MA EL. SRL	1.040,04
31/10/2003	B 1954	SEZIONE CENTRO NAZIONALE MICROSYSTEMS		5.920,44
31/10/2003	B 1958	SEZIONE CENTRO NAZIONALE APM INSTRUMENTS		3.072,00
31/10/2003	B 1960	SEZIONE CENTRO NAZIONALE 2B ELETTRONICA		2.340,00

31/10/2003	B 1962	SEZIONE CENTRO NAZIONALE UNIV. CALIFORNIA	2.460,12
31/10/2003	B 2046	SEZIONE ROMA 2 PROMATEC S.P.A.	520,56
31/10/2003	B 2051	SEZIONE ROMA 2 RS COMPONENTS	1.640,57
31/10/2003	B 2052	SEZIONE ROMA 2 RS COMPONENTS	361,73
31/10/2003	B 2053	SEZIONE ROMA 2 SILVESTRINI S.R.L.	360,00
31/10/2003	B 2061	SEZIONE ROMA 2 ELSEY	120,60
31/10/2003	B 2074	SEZIONE CENTRO NAZIONALE FORIND AVIO S.P.A.	739,42
31/10/2003	B 2077	SEZIONE CENTRO NAZIONALE SA.MA EL. SRL	534,00
31/10/2003	B 2078	SEZIONE CENTRO NAZIONALE BONURA S.A.S.	1.332,00
03/11/2003	B 2154	SEZIONE AMMINISTRAZIONE MISCO S.P.A. CENTRALE	45,60
04/11/2003	F 3533	SEZIONE CENTRO NAZIONALE SISTEMI ELETTRONICI S.R.L.	1.010,40
25/11/2003	F 3892	SEZIONE CENTRO NAZIONALE RS COMPONENTS	680,38
25/11/2003	F 3894	SEZIONE ROMA 1 FARNELL ITALIA	196,02
26/11/2003	B 2242	FUNZIONARI DELEGATI INGV-MILANO	14.437,00
26/11/2003	B 2263	FUNZIONARI DELEGATI INGV PALERMO	250.998,00
27/11/2003	F 3963	SEZIONE AMMINISTRAZIONE RACK & BOX CENTRALE	867,18
27/11/2003	F 3981	SEZIONE ROMA 2 GENERALCONTROL	396,64
03/12/2003	F 4040	SEZIONE CENTRO NAZIONALE MISCO S.P.A.	424,68
10/12/2003	B 2197	SEZIONE AMMINISTRAZIONE MAC INFORMATICA CENTRALE	496,80
10/12/2003	B 2201	SEZIONE AMMINISTRAZIONE MAC 2023 CENTRALE	583,60
10/12/2003	B 2393	SEZIONE ROMA 1 PACE UTENSILI	2.216,73
10/12/2003	B 2399	SEZIONE ROMA 1 CHERRY LTD	1.882,61
10/12/2003	B 2400	SEZIONE ROMA 1 AEREOSTAZ.MERCI	67,00
10/12/2003	B 2401	SEZIONE ROMA 1 AEREOSTAZ.MERCI	470,65
10/12/2003	B 2438	SEZIONE ROMA 2 SA.MA EL. SRL	199,20
10/12/2003	B 2440	SEZIONE ROMA 2 LARCET	480,00
10/12/2003	B 2441	SEZIONE ROMA 2 ELSEY	416,64
10/12/2003	B 2442	SEZIONE ROMA 2 ELSEY	301,44

10/12/2003	B 2568	SEZIONE AMMINISTRAZIONE CENTRALE	SA.MA EL. SRL	4.041,60
10/12/2003	B 2569	SEZIONE AMMINISTRAZIONE CENTRALE	SA.MA EL. SRL	1.056,00
11/12/2003	B 2469	SEZIONE AMMINISTRAZIONE CENTRALE	MISCO S.P.A.	552,84
11/12/2003	B 2472	SEZIONE AMMINISTRAZIONE CENTRALE	DIGI SYSTEM	238,80
11/12/2003	B 2474	SEZIONE AMMINISTRAZIONE CENTRALE	DIGI SYSTEM	147,10
11/12/2003	B 2501	SEZIONE AMMINISTRAZIONE CENTRALE	RACK & BOX	120,96
11/12/2003	B 2502	SEZIONE AMMINISTRAZIONE CENTRALE	MTI S.P.A.	456,00
23/12/2003	B 2404	SEZIONE CENTRO NAZIONALE IRPE		453,60
23/12/2003	B 2409	SEZIONE CENTRO NAZIONALE OREM S.A.S.		540,00
23/12/2003	B 2412	SEZIONE CENTRO NAZIONALE GALLO S.R.L.		1.387,92
23/12/2003	B 2413	SEZIONE CENTRO NAZIONALE GALLO S.R.L.		1.098,00
23/12/2003	B 2414	SEZIONE CENTRO NAZIONALE BIERRE		138,00
23/12/2003	B 2417	SEZIONE CENTRO NAZIONALE MAC 2023		108,00
23/12/2003	B 2418	SEZIONE CENTRO NAZIONALE ACCU ITALIA		780,84
23/12/2003	B 2419	SEZIONE CENTRO NAZIONALE SILVESTRI M. FABBRO		387,60
23/12/2003	B 2420	SEZIONE CENTRO NAZIONALE RS COMPONENTS		2.649,47
23/12/2003	B 2421	SEZIONE CENTRO NAZIONALE OREM S.A.S.		602,28
23/12/2003	B 2500	SEZIONE AMMINISTRAZIONE CENTRALE	HARPA ITALIA	2.448,00
23/12/2003	B 2503	SEZIONE AMMINISTRAZIONE CENTRALE	SA.MA EL. SRL	1.018,56
23/12/2003	B 2509	SEZIONE AMMINISTRAZIONE CENTRALE	MEMORY LINE	613,50
23/12/2003	B 2678	SEZIONE ROMA 2	SA.MA EL. SRL	121,20
23/12/2003	B 2686	SEZIONE ROMA 2	SA.MA EL. SRL	432,00
23/12/2003	B 2687	SEZIONE ROMA 2	MISCO S.P.A.	66,11
23/12/2003	B 2688	SEZIONE ROMA 2	DISTRELEC S.R.L	68,40

30/12/2003	B 2394	SEZIONE ROMA 1	TECNOLOGIE AVANZATE	1.938,00
30/12/2003	B 2396	SEZIONE ROMA 1	TECNO 2000 S.R.L.	6.343,70
30/12/2003	B 2397	SEZIONE ROMA 1	PETROLAB S.A.S.	475,20
30/12/2003	B 2398	SEZIONE ROMA 1	TECNO 2000 S.R.L.	7.272,02
30/12/2003	B 2515	SEZIONE AMMINISTRAZIONE CENTRALE	SABATINI S.R.L.	75,60
30/12/2003	B 2587	SEZIONE ROMA 1	DIONEX S.R.L.	5.400,00
30/12/2003	B 2589	SEZIONE ROMA 1	MISCO S.P.A.	61,80
30/12/2003	B 2594	SEZIONE ROMA 1	MILLIPORE S.P.A.	297,96
30/12/2003	B 2603	SEZIONE ROMA 1	LOGATEK S.R.L.	420,00
30/12/2003	B 2605	SEZIONE ROMA 1	RS COMPONENTS	99,82
30/12/2003	B 2606	SEZIONE ROMA 1	DISTRELEC S.R.L.	17,40
30/12/2003	B 2608	SEZIONE ROMA 1	FERRARI G. COMPUTER S.R.L.	262,80
30/12/2003	B 2640	SEZIONE CENTRO NAZIONALE	MISCO S.P.A.	230,03
30/12/2003	B 2642	SEZIONE CENTRO NAZIONALE	QUANTERRA	58,36
30/12/2003	B 2643	SEZIONE CENTRO NAZIONALE	AEREOSTAZ.MERCI	14,59
30/12/2003	B 2644	SEZIONE CENTRO NAZIONALE	MAS. CAR.	2.877,84
30/12/2003	B 2645	SEZIONE CENTRO NAZIONALE	NITZ S.R.L.	2.994,96
30/12/2003	B 2651	SEZIONE CENTRO NAZIONALE	RS COMPONENTS	633,06
30/12/2003	B 2653	SEZIONE CENTRO NAZIONALE	OREM S.A.S.	421,20
30/12/2003	B 2656	SEZIONE CENTRO NAZIONALE	NEXOS S.R.L.	843,60
30/12/2003	B 2660	SEZIONE CENTRO NAZIONALE	PROSER	354,24
30/12/2003	B 2661	SEZIONE CENTRO NAZIONALE	SILVERSTAR	1.700,94
30/12/2003	B 2662	SEZIONE CENTRO NAZIONALE	MAC 2023	1.050,00
30/12/2003	B 2667	SEZIONE CENTRO NAZIONALE	ELSER	1.332,00
30/12/2003	B 2668	SEZIONE CENTRO NAZIONALE	UNIQUE MEMEC S.P.A.	4.596,00
30/12/2003	B 2669	SEZIONE CENTRO NAZIONALE	FISCHER CONNECTORS S.R.L.	880,08
30/12/2003	B 2745	SEZIONE AMMINISTRAZIONE CENTRALE	RS COMPONENTS	449,96
30/12/2003	B 2776	SEZIONE ROMA 2	SEI NORD.SPA	264,00
30/12/2003	B 2777	SEZIONE ROMA 2	SA.MA EL. SRL	122,40
30/12/2003	B 2797	SEZIONE CENTRO NAZIONALE	MAGIC ITALIA	932,65



30/12/2003	B 2798	SEZIONE CENTRO NAZIONALE MISCO S.P.A.	924,48
30/12/2003	B 2799	SEZIONE CENTRO NAZIONALE MAGIC ITALIA	38,10
30/12/2003	B 2800	SEZIONE CENTRO NAZIONALE ARTEK ELECTRONIC	153,30
30/12/2003	B 2801	SEZIONE CENTRO NAZIONALE SILVESTRI M. FABBRO	1.876,80
30/12/2003	B 2802	SEZIONE CENTRO NAZIONALE EUROSOLARE S.P.A.	2.154,00
30/12/2003	B 2803	SEZIONE CENTRO NAZIONALE M42 ASTROPHOTO	432,00
30/12/2003	B 2804	SEZIONE CENTRO NAZIONALE FUTURA SNC	2.879,30
30/12/2003	B 2843	SEZIONE ROMA 1 DI LENARDO	462,00
30/12/2003	B 2850	SEZIONE AMMINISTRAZIONE CENTRALE RACK & BOX	858,36
30/12/2003	B 2852	SEZIONE AMMINISTRAZIONE CENTRALE SA.MA EL. SRL	1.869,60
31/12/2003	B 2288	FUNZIONARI DELEGATI INGV- CATANIA	224.565,00
		<b>TOTALE:</b>	640.486,60

**CAPITOLO 110404****CANONI PER COLLEGAMENTI TELEMETRICI RETI E INTERNET**

DATA	NUMERO	SEZIONE	FORNITORE	IMPORTO
24/01/2003	B 73	SEZIONE AMMINISTRAZIONE CENTRALE	TEL-ROMA MULT.	12.152,83
05/02/2003	B 176	SEZIONE AMMINISTRAZIONE CENTRALE	TELECOM SPA/OSSERV. VESUV.(MUL	512,00
05/02/2003	B 180	SEZIONE AMMINISTRAZIONE CENTRALE	MULTIPOINT / CATANIA	13.455,86
12/02/2003	B 131	SEZIONE AMMINISTRAZIONE CENTRALE	FASTWEB	7.124,24
24/06/2003	B 1169	SEZIONE AMMINISTRAZIONE CENTRALE	FASTWEB	1.140,00
21/10/2003	B 1790	SEZIONE AMMINISTRAZIONE CENTRALE	FASTWEB	2.520,00
		SEZIONE AMMINISTRAZIONE		
		STANZIAMENTI		1.441.948,00
		VARIAZIONI		0,00
		VARIAZIONI		1.441.948,00

18/12/2003	B 2547	CENTRALE	M.P.S.	3.000,00
23/12/2003	F 4261	SEZIONE AMMINISTRAZIONE CENTRALE	MULTIPOINT / CATANIA	947,50
30/12/2003	B 2860	SEZIONE AMMINISTRAZIONE CENTRALE	INFN	113.758,00
		<b>TOTALE:</b>		154.610,43

**CAPITOLO 110405****ALLESTIM.E MANUTENZ.OSSERVATORI E SITI DELLE RETI**

DATA	NUMERO	SEZIONE	FORNITORE	IMPORTO
22/04/2003	B 601	SEZIONE ROMA 2	SIELCO S.R.L.	1.355,00
08/05/2003	B 670	SEZIONE ROMA 2	SICMABRUZZO S.R.L.	180,24
25/07/2003	B 1323	SEZIONE CENTRO NAZIONALE PROSER		3.477,60
25/07/2003	B 1389	SEZIONE CENTRO NAZIONALE M.D.M. DI GARGIULO M. & C.		2.400,00
18/09/2003	B 1564	SEZIONE CENTRO NAZIONALE IMPRESA CARMELITA		540,00
26/09/2003	B 1555	SEZIONE CENTRO NAZIONALE CO.E.M. S.R.L.		1.476,00
17/10/2003	B 1650	SEZIONE CENTRO NAZIONALE IMPRESA EDILE CASCIARRI G.		6.396,00
17/10/2003	B 1656	SEZIONE CENTRO NAZIONALE CASCINO ANGELO		3.951,00
17/10/2003	B 1664	SEZIONE CENTRO NAZIONALE L. DI GIANNATALE		6.960,00
21/10/2003	B 1810	SEZIONE CENTRO NAZIONALE SECO		7.115,81
21/10/2003	B 1811	SEZIONE CENTRO NAZIONALE TECHNOLASA		1.283,76
21/10/2003	B 1813	SEZIONE CENTRO NAZIONALE PROSER		4.317,60
21/10/2003	B 1814	SEZIONE CENTRO NAZIONALE ELCO		1.177,80
27/10/2003	B 1973	SEZIONE ROMA 2	MP COMPUTER	139,80
27/10/2003	B 1975	SEZIONE ROMA 2	OFFICART S.R.L.	272,04
31/10/2003	B 1969	SEZIONE CENTRO NAZIONALE TECNO SERVICE		12.000,00
31/10/2003	B 1970	SEZIONE CENTRO NAZIONALE IMPRESA STRADALE T.STELLA		5.400,00
31/10/2003	B 1972	SEZIONE CENTRO NAZIONALE COMPAGNUCCI LEONARDO		2.760,00
03/11/2003	B 2071	SEZIONE CENTRO NAZIONALE CERACARTA		4.134,00
		<b>STANZIAMENTI</b>		685.187,00
		<b>VARIAZIONI</b>		135.000,00
		<b>VARIAZIONI</b>		820.187,00

25/11/2003	F 3888	SEZIONE CENTRO NAZIONALE MULTISCAN	1.036,26
25/11/2003	F 3896	SEZIONE ROMA 1 TONCELLI	284,40
26/11/2003	B 2264	FUNZIONARI DELEGATI INGV PALERMO	31.000,00
27/11/2003	F 3967	SEZIONE CENTRO NAZIONALE PROMOS SAS	96,00
03/12/2003	B 2495	SEZIONE AMMINISTRAZIONE IST. SUORE COMPASSIONISTE CENTRALE	2.000,00
10/12/2003	B 2410	SEZIONE CENTRO NAZIONALE GEOM. BERTUCCIOLI	276,00
10/12/2003	B 2446	SEZIONE ROMA 2 SA.MA EL. SRL	1.789,17
10/12/2003	B 2458	SEZIONE ROMA 1 TESTI UNIVERSITARI	60,00
17/12/2003	B 2424	SEZIONE CENTRO NAZIONALE INTELSAT GLOBAL SALES	1.830,00
23/12/2003	B 2423	SEZIONE CENTRO NAZIONALE COMPAGNUCCI LEONARDO	240,00
23/12/2003	B 2676	SEZIONE ROMA 2 MARBAGLASS S.NC	176,30
23/12/2003	B 2679	SEZIONE ROMA 2 ELSER	165,60
23/12/2003	B 2682	SEZIONE ROMA 2 RIVOIRA	1.358,40
23/12/2003	B 2683	SEZIONE ROMA 2 MISCO S.P.A.	115,69
23/12/2003	B 2684	SEZIONE ROMA 2 MARBAGLASS S.NC	118,87
30/12/2003	B 2407	SEZIONE CENTRO NAZIONALE EREDI DI BERTOLINI	3.078,00
30/12/2003	B 2604	SEZIONE ROMA 1 LA GORGONIA	285,00
30/12/2003	B 2613	SEZIONE ROMA 1 MISCO S.P.A.	188,40
30/12/2003	B 2616	SEZIONE ROMA 1 NIKON	213,00
30/12/2003	B 2624	SEZIONE ROMA 1 BRAUN - REND. ECON.	217,23
30/12/2003	B 2627	SEZIONE ROMA 1 BENDINELLI S.A.S.	198,00
30/12/2003	B 2628	SEZIONE ROMA 1 DOCLINE PISA	588,00
30/12/2003	B 2632	SEZIONE CENTRO NAZIONALE DI PIAZZA L.	4.938,61
30/12/2003	B 2639	SEZIONE CENTRO NAZIONALE FERRARI G. COMPUTER S.R.L.	406,80
30/12/2003	B 2649	SEZIONE CENTRO NAZIONALE D'ANNA G.	161,02
30/12/2003	B 2650	SEZIONE CENTRO NAZIONALE AUTOMATION S.	120,00
30/12/2003	B 2652	SEZIONE CENTRO NAZIONALE GIRONI S.R.L.	2.166,85
30/12/2003	B 2654	SEZIONE CENTRO NAZIONALE LEICA GEOSYSTEMS S.P.A.	4.032,00
30/12/2003	B 2665	SEZIONE CENTRO NAZIONALE D'ANNA G.	173,86
30/12/2003	B 2685	SEZIONE ROMA 2 PLANET COMPUTER	100,00
30/12/2003	B 2694	SEZIONE ROMA 2 DOTT.SSA MASINA-REND.ECON.	50,10

30/12/2003	B 2775	SEZIONE ROMA 2	PACE UTENSILI	166,80
30/12/2003	B 2778	SEZIONE ROMA 2	BFI OPTILAS	156,00
30/12/2003	B 2828	SEZIONE ROMA 1	JBC	3.872,40
30/12/2003	B 2829	SEZIONE ROMA 1	BERTAGNINI A. - REND.ECON.	71,68
30/12/2003	B 2832	SEZIONE ROMA 1	BERTAGNINI A. - REND.ECON.	289,87
30/12/2003	B 2838	SEZIONE ROMA 1	TELERADIO CENTRALE	5.753,16
30/12/2003	B 2844	SEZIONE ROMA 1	BRAUN - REND. ECON.	207,56
31/12/2003	B 2289	FUNZIONARI DELEGATI	INGV- CATANIA	310.794,00
31/12/2003	B 2895	SEZIONE CENTRO NAZIONALE D'ANNA G.		325,40
		<b>TOTALE:</b>		444.437,08

**CAPITOLO 110406****SPESE PER STUDI E RICERCHE**

			STANZIAMENTI	1.157.196,00
			VARIAZIONI	331.000,00
			VARIAZIONI	1.488.196,00
			FORNITORE	IMPORTE
04/03/2003	B 370	SEZIONE AMMINISTRAZIONE CENTRALE	STORIA GEOF.AMB	82.200,00
17/03/2003	B 377	SEZIONE CENTRO NAZIONALE	STORIA GEOF.AMB	45.000,00
29/04/2003	B 733	SEZIONE ROMA 1	PROF.RAND P.	116,80
09/05/2003	F 1555	SEZIONE ROMA 1	RI.E.CI	12,77
08/07/2003	B 1203	SEZIONE AMMINISTRAZIONE CENTRALE	STORIA GEOF.AMB	78.120,00
15/07/2003	F 2295	SEZIONE ROMA 1	EUROTOURS	809,57
25/07/2003	B 1402	SEZIONE ROMA 2	TECNOMARE S.P.A	47.000,00
11/09/2003	B 1553	SEZIONE CENTRO NAZIONALE	STORIA GEOF.AMB	45.000,00
26/09/2003	B 1565	SEZIONE ROMA 2	EDIZ. SCIENTIFICHE ITALIANE	112,00
14/10/2003	B 1856	SEZIONE ROMA 1	WATT S.	875,00
17/10/2003	B 1707	SEZIONE ROMA 1	FEI ITALIA	20.000,00
23/10/2003	B 2009	SEZIONE CENTRO NAZIONALE	EUROTOURS	388,23
27/10/2003	B 1831	SEZIONE ROMA 2	INSTITUT FUER	4.330,00

27/10/2003	B 1841	SEZIONE ROMA 2	CLS 8/10 RUE HERMES	23,85
27/10/2003	B 1887	SEZIONE ROMA 2	UFF. PROV. IVA	57,26
31/10/2003	B 1845	SEZIONE ROMA 2	EUROPE/MIDDLE EAST	286,29
31/10/2003	B 2050	SEZIONE ROMA 2	ICARUS S.C.R.L.	12.744,00
31/10/2003	B 2072	SEZIONE CENTRO NAZIONALE	DOTT. J. HAINES	146,28
03/11/2003	B 1987	SEZIONE ROMA 1	CO2NET TECHNOLOGY LTD	3.000,00
03/11/2003	B 2082	SEZIONE ROMA 1	LEIBNIZ AMS	2.800,00
03/11/2003	B 2177	SEZIONE ROMA 1	UFF. PROV. IVA	560,00
25/11/2003	F 3900	SEZIONE ROMA 1	MC GRAFICA S.R.L.	5.640,00
26/11/2003	B 2243	FUNZIONARI DELEGATI	INGV-MILANO	62.795,00
26/11/2003	B 2265	FUNZIONARI DELEGATI	INGV PALERMO	5.118,16
28/11/2003	B 2456	SEZIONE ROMA 1	SIG.RA VALVONA	1.350,00
10/12/2003	B 2434	SEZIONE ROMA 2	PROF.SSA I. BLANCO	687,92
10/12/2003	B 2447	SEZIONE ROMA 1	EUROTOURS	205,00
10/12/2003	B 2462	SEZIONE ROMA 1	DIP.SCIENZE TERRA- LA SAPIENZA	7.500,00
11/12/2003	B 2208	SEZIONE AMMINISTRAZIONE CENTRALE	SODEXHO S.P.A.	608,03
11/12/2003	B 2427	SEZIONE AMMINISTRAZIONE CENTRALE	SODEXHO S.P.A.	574,25
22/12/2003	B 2601	SEZIONE ROMA 1	STORIA GEOF.AMB	90.000,00
30/12/2003	B 2422	SEZIONE CENTRO NAZIONALE	TOURING CLUB	123,60
30/12/2003	B 2448	SEZIONE ROMA 1	PROF. M. MEGHRAOUI	150,00
30/12/2003	B 2455	SEZIONE ROMA 1	DOTT. ARCHULETA R. J.	378,15
30/12/2003	B 2463	SEZIONE ROMA 1	PROF. OLLIER	150,00
30/12/2003	B 2592	SEZIONE ROMA 1	DR. C. BOTTARI	150,00
30/12/2003	B 2599	SEZIONE ROMA 1	BERKELEY	4.800,00
30/12/2003	B 2681	SEZIONE ROMA 2	DOTT.SSA P. ANGELINI	2.000,00
30/12/2003	B 2767	SEZIONE ROMA 2	ICTP - TRIESTE	8.000,00
30/12/2003	B 2779	SEZIONE ROMA 2	EUROTOURS	770,00
30/12/2003	B 2830	SEZIONE ROMA 1	DOTT. R. CICHESI	9.000,00
30/12/2003	B 2837	SEZIONE ROMA 1	SA.MA EL. SRL	152,32
30/12/2003	B 2845	SEZIONE ROMA 1	DIP. SCIENZE TERRA / TRIESTE	12.336,00

30/12/2003	B 2846	SEZIONE ROMA 1	DIP. SCIENZE FISICHE/NAPOLI	7.500,00
30/12/2003	B 2880	SEZIONE CENTRO NAZIONALE ANTHONY LOMAX		6.610,00
30/12/2003	B 2881	SEZIONE CENTRO NAZIONALE STORIA GEOF. AMB		81.240,00
30/12/2003	B 2882	SEZIONE CENTRO NAZIONALE DR. A. AVALLONE		150,00
30/12/2003	B 2888	SEZIONE CENTRO NAZIONALE UFF. PROV. IVA		1.295,56
30/12/2003	B 2891	SEZIONE ROMA 1	PACE UTENSILI	3.124,10
31/12/2003	B 2290	FUNZIONARI DELEGATI	INGV- CATANIA	90.018,00
		<b>TOTALE:</b>		<b>746.008,14</b>

**CAPITOLO 110407****SPESE PER ORGANIZZAZIONE E PARTECIPAZ. CONVEGNI**

			STANZIAMENTI	60.000,00
			VARIAZIONI	-16.500,00
			VARIAZIONI	43.500,00
			FORNITORE	IMPORTO
26/11/2003	B 2244	FUNZIONARI DELEGATI	INGV-MILANO	2.000,00
26/11/2003	B 2266	FUNZIONARI DELEGATI	INGV PALERMO	5.000,00
30/12/2003	B 2768	SEZIONE ROMA 2	THIELLA S.R.L.	1.852,80
30/12/2003	B 2785	SEZIONE ROMA 2	PIERLEONI SRL	197,76
31/12/2003	B 2291	FUNZIONARI DELEGATI	INGV- CATANIA	7.500,00
		<b>TOTALE:</b>		<b>16.550,56</b>

**CAPITOLO 110408****BORSE DI STUDIO, ASSEGNI DI RICERCA E CORSI DI DOTTORATO**

			STANZIAMENTI	274.265,00
			VARIAZIONI	182.000,00
			VARIAZIONI	456.265,00
			FORNITORE	IMPORTO
21/02/2003	B 153	SEZIONE AMMINISTRAZIONE CENTRALE	UNIV. NAPOLI	13.149,51
26/11/2003	B 2245	FUNZIONARI DELEGATI	INGV-MILANO	10.000,00
26/11/2003	B 2267	FUNZIONARI DELEGATI	INGV PALERMO	18.868,39
31/12/2003	B 2292	FUNZIONARI DELEGATI	INGV- CATANIA	10.000,00

		<b>TOTALE:</b>		52.017,90
<b>CAPITOLO 110409</b>				
<b>SPESE DI RAPPRESENTANZA</b>				
DATA	NUMERO	SEZIONE		
26/11/2003	B 2246	FUNZIONARI DELEGATI	INGV-MILANO	IMPORTE
26/11/2003	B 2268	FUNZIONARI DELEGATI	INGV PALERMO	1.000,00
30/12/2003	B 2727	SEZIONE AMMINISTRAZIONE CENTRALE	ORGANIZZ. ROMA	1.000,00
31/12/2003	B 2293	FUNZIONARI DELEGATI	INGV- CATANIA	466,19
		<b>TOTALE:</b>		1.000,00
				3.466,19
<b>CAPITOLO 110410</b>				
<b>SPESE PER ACCERTAMENTI SANITARI</b>				
DATA	NUMERO	SEZIONE		
		<b>TOTALE:</b>		0,00
<b>CAPITOLO 110411</b>				
<b>SPESE PER CANCELLERIA E MATERIALE INFORMATICO</b>				
DATA	NUMERO	SEZIONE		
03/04/2003	B 362	SEZIONE CENTRO NAZIONALE	PIERLEONI SRL	IMPORTE
22/04/2003	B 632	SEZIONE CENTRO NAZIONALE	ELCE -D.PORTERA	111.315,00
04/06/2003	B 944	SEZIONE ROMA 1	PIERLEONI SRL	28.500,00
29/09/2003	B 1752	SEZIONE AMMINISTRAZIONE	SIEMENS S.P.A.	139.815,00
		<b>TOTALE:</b>		135,36
				448,80
				41,48
				415,55

21/10/2003	B 1797	CENTRALE SEZIONE AMMINISTRAZIONE CENTRALE	PIERLEONI SRL	2.230,20
23/10/2003	B 2001	SEZIONE AMMINISTRAZIONE CENTRALE	MEMORY LINE	503,69
27/10/2003	B 2030	SEZIONE AMMINISTRAZIONE CENTRALE	MONDOFFICE	162,98
27/10/2003	B 2032	SEZIONE AMMINISTRAZIONE CENTRALE	PIERLEONI SRL	1.336,20
31/10/2003	B 2075	SEZIONE CENTRO NAZIONALE	MEMORY LINE	3.480,00
31/10/2003	B 2079	SEZIONE ROMA 1	NEW DEALER	2.756,88
25/11/2003	F 3891	SEZIONE CENTRO NAZIONALE	MEMORY LINE	692,40
26/11/2003	B 2247	FUNZIONARI DELEGATI	INGV-MILANO	10.366,00
26/11/2003	B 2269	FUNZIONARI DELEGATI	INGV PALERMO	16.898,00
27/11/2003	F 3980	SEZIONE CENTRO NAZIONALE	BIERRE	120,00
27/11/2003	F 3964	SEZIONE AMMINISTRAZIONE CENTRALE	MEMORY LINE	511,16
10/12/2003	B 2435	SEZIONE ROMA 2	PIERLEONI SRL	94,32
10/12/2003	B 2437	SEZIONE ROMA 2	SA.MA EL. SRL	249,00
10/12/2003	B 2444	SEZIONE ROMA 2	SA.MA EL. SRL	763,20
10/12/2003	B 2460	SEZIONE ROMA 1	NEW DEALER	1.613,40
11/12/2003	B 2516	SEZIONE AMMINISTRAZIONE CENTRALE	NEW DEALER	304,08
23/12/2003	B 2416	SEZIONE CENTRO NAZIONALE	MONDOFFICE	80,33
23/12/2003	B 2517	SEZIONE AMMINISTRAZIONE CENTRALE	MEMORY LINE	1.693,04
23/12/2003	B 2701	SEZIONE AMMINISTRAZIONE CENTRALE	PIERLEONI SRL	2.480,04
30/12/2003	B 2602	SEZIONE ROMA 1	PIERLEONI SRL	120,00
30/12/2003	B 2696	SEZIONE ROMA 2	DOTT.SSA MASINA-REND.ECON.	42,40
30/12/2003	B 2858	SEZIONE AMMINISTRAZIONE CENTRALE	PARTENONE S.R.L.	960,00
31/12/2003	B 2294	FUNZIONARI DELEGATI	INGV- CATANIA	24.577,00



31/12/2003	B 2780	SEZIONE ROMA 2	MP COMPUTER	945,36
			<b>TOTALE:</b>	74.020,87
<b>CAPITOLO 110412</b>				
<b>ACQUISTO DI VESTIARI E INDUMENTI DI LAVORO</b>				
			STANZIAMENTI	60.682,00
			VARIAZIONI	-2.000,00
			VARIAZIONI	58.682,00
			FORNITORE	
			IMPORTO	2.406,96
			FARESS S.R.L.	
			PACE UTENSILI	96,38
			PACE UTENSILI	
			PACE UTENSILI	3.391,92
			PACE UTENSILI	
			PACE UTENSILI	3.391,92
			INGV-MILANO	1.394,00
			INGV PALERMO	15.654,00
			INGV- CATANIA	17.689,00
			<b>TOTALE:</b>	44.024,18
<b>CAPITOLO 110413</b>				
<b>FITTO LOCALI E ONERI CONDOMINIALI</b>				
			STANZIAMENTI	1.649.340,00
			VARIAZIONI	25.000,00
			VARIAZIONI	1.674.340,00
			FORNITORE	
			IMPORTO	45.705,65
			EDILBOLOGNA S.R.L.	
			ENASARCO	51.562,31
			CNR - AREA RICERCA - PALERMO	57.209,50



04/03/2003	B 297	CENTRALE	RENTOKIL	1.923,73
11/04/2003	B 741	SEZIONE AMMINISTRAZIONE CENTRALE	ROIN 92 ARL	27.593,27
11/04/2003	B 801	SEZIONE AMMINISTRAZIONE CENTRALE	ROIN 92 ARL	5.095,26
09/05/2003	B 806	SEZIONE AMMINISTRAZIONE CENTRALE	CO.MI. & C. S.A.S.	763,97
09/05/2003	B 826	SEZIONE AMMINISTRAZIONE CENTRALE	MAIO GIUSEPPINA	1.315,00
01/07/2003	B 1338	SEZIONE AMMINISTRAZIONE CENTRALE	ROMANA AMBIENTE S.R.L.	352,80
26/09/2003	B 1783	SEZIONE AMMINISTRAZIONE CENTRALE	ROIN 92 ARL	6.139,40
30/09/2003	B 1782	SEZIONE AMMINISTRAZIONE CENTRALE	RO.IN 9.2 - PIACENZA	15.570,90
23/10/2003	B 1902	SEZIONE AMMINISTRAZIONE CENTRALE	HTS S.P.A.	480,00
14/11/2003	F 3728	SEZIONE AMMINISTRAZIONE CENTRALE	TRE ELLE ITALIA	1.983,82
14/11/2003	F 3729	SEZIONE AMMINISTRAZIONE CENTRALE	TRE ELLE ITALIA	1.983,82
30/12/2003	B 2507	SEZIONE AMMINISTRAZIONE CENTRALE	LAURICELLA CINCOTTA	259,00
			<b>TOTALE:</b>	94.413,60
			STANZIAMENTI	725.314,00
			VARIAZIONI	10.000,00
			VARIAZIONI	735.314,00
			FORNITORE	IMPORTE
			SECURITAS S.R.L.	108,00
			SECURITY SUD	29.268,76
			SEZIONE	
			SEZIONE AMMINISTRAZIONE CENTRALE	
			SEZIONE AMMINISTRAZIONE CENTRALE	
			NUMERO	
			B 220	
			B 274	

**CAPITOLO 110415**  
**GUARDIANIA LOCALI**

DATA	NUMERO	SEZIONE	FORNITORE	IMPORTE
04/03/2003	B 220	SEZIONE AMMINISTRAZIONE CENTRALE	SECURITAS S.R.L.	108,00
04/03/2003	B 274	SEZIONE AMMINISTRAZIONE CENTRALE	SECURITY SUD	29.268,76

04/03/2003	B 275	SEZIONE AMMINISTRAZIONE CENTRALE	SECURITY S.SRL.	52.673,51
04/03/2003	B 276	SEZIONE AMMINISTRAZIONE CENTRALE	VIGILANTES SICILIA	43.358,35
04/03/2003	B 277	SEZIONE AMMINISTRAZIONE CENTRALE	VERITAS	38.002,98
04/03/2003	B 278	SEZIONE AMMINISTRAZIONE CENTRALE	LA PATRIA SPA	586,45
09/05/2003	B 807	SEZIONE AMMINISTRAZIONE CENTRALE	SICURCENTER S.R.L.	5.586,38
29/09/2003	F 3035	SEZIONE AMMINISTRAZIONE CENTRALE	TELECONTROL	79,20
		<b>TOTALE:</b>		<b>169.663,63</b>
<b>CAPITOLO 110416</b>				
<b>SPESE POSTALI</b>				
17/01/2003	B 3	SEZIONE AMMINISTRAZIONE CENTRALE		57.358,00
26/11/2003	B 2249	FUNZIONARI DELEGATI	INGV-MILANO	11.417,00
26/11/2003	B 2271	FUNZIONARI DELEGATI	INGV PALERMO	68.775,00
30/12/2003	B 2664	SEZIONE CENTRO NAZIONALE	D'ANNA G.	99,37
30/12/2003	B 2693	SEZIONE ROMA 2	DOTT. SSA MASINA-REND.ECON.	51,15
30/12/2003	B 2831	SEZIONE ROMA 1	BERTAGNINI A. - REND.ECON.	138,45
31/12/2003	B 2296	FUNZIONARI DELEGATI	INGV- CATANIA	747,00
31/12/2003	B 2901	SEZIONE CENTRO NAZIONALE	D'ANNA G.	9,43
		<b>TOTALE:</b>		<b>7.660,03</b>
<b>CAPITOLO 110417</b>				
			STANZIAMENTI	526.495,00

SPESE TELEFONICHE			VARIAZIONI	VARIAZIONI
DATA	NUMERO	SEZIONE	FORNITORE	IMPORTO
05/02/2003	B 163	SEZIONE AMMINISTRAZIONE CENTRALE	TELECOM/ROMA	2.925,00
05/02/2003	B 164	SEZIONE AMMINISTRAZIONE CENTRALE	M.P.S.	8.289,03
05/02/2003	B 171	SEZIONE AMMINISTRAZIONE CENTRALE	TELECOM S.P.A./POSEIDON	865,50
05/02/2003	B 173	SEZIONE AMMINISTRAZIONE CENTRALE	TELECOM ITALIA / OSS. VESUVIAN	35.770,50
05/02/2003	B 175	SEZIONE AMMINISTRAZIONE CENTRALE	TIM S.P.A. / OSS. VESUVIANO	4.859,54
05/02/2003	B 177	SEZIONE AMMINISTRAZIONE CENTRALE	TELECOM S.P.A. CT	2.690,18
05/02/2003	B 178	SEZIONE AMMINISTRAZIONE CENTRALE	TIM S.P.A. / CATANIA	106,38
05/02/2003	B 182	SEZIONE AMMINISTRAZIONE CENTRALE	OMNITEL S.P.A.	16.749,48
05/02/2003	B 183	SEZIONE AMMINISTRAZIONE CENTRALE	TIM SPA/PALERMO	5.769,79
05/02/2003	B 186	SEZIONE AMMINISTRAZIONE CENTRALE	TELECOM/AREZZO	698,00
05/02/2003	B 191	SEZIONE AMMINISTRAZIONE CENTRALE	TELECOM/PISA- LOC. LA FIGURETT	2.356,50
23/12/2003	F 4266	SEZIONE AMMINISTRAZIONE CENTRALE	TELECOM S.P.A. CT	231,50
23/12/2003	F 4263	SEZIONE AMMINISTRAZIONE CENTRALE	TIM S.P.A. / CATANIA	140,42
<b>TOTALE:</b>				<b>81.451,82</b>
<b>CAPITOLO 110419</b>			<b>STANZIAMENTI</b>	<b>254.347,00</b>
<b>NOLEGGIO, MANUTENZIONE ED ESERCIZIO AUTOVEETURE</b>			<b>VARIAZIONI</b>	<b>14.000,00</b>

DATA	NUMERO	SEZIONE	VARIAZIONI	FORNITORE	IMPORTE
05/02/2003	B 165	SEZIONE AMMINISTRAZIONE CENTRALE	VERGARI F.	268.347,00	11.056,57
05/02/2003	B 166	SEZIONE AMMINISTRAZIONE CENTRALE	AGIPRETE S.P.A.	608,09	443,94
05/02/2003	B 167	SEZIONE AMMINISTRAZIONE CENTRALE	AUTOSTRADE SPA	1.500,00	359,81
05/02/2003	B 168	SEZIONE AMMINISTRAZIONE CENTRALE	PETROLAUTO	3.848,00	38.272,00
31/10/2003	B 2087	SEZIONE AMMINISTRAZIONE CENTRALE	CEROFOLINI	429,48	324,29
26/11/2003	B 2250	FUNZIONARI DELEGATI	INGV-MILANO	152,11	
26/11/2003	B 2272	FUNZIONARI DELEGATI	INGV PALERMO	30.462,00	87.456,29
30/12/2003	B 2741	SEZIONE AMMINISTRAZIONE CENTRALE	AVIS S.P.A.		
30/12/2003	B 2742	SEZIONE AMMINISTRAZIONE CENTRALE	AVIS S.P.A.		
30/12/2003	B 2743	SEZIONE AMMINISTRAZIONE CENTRALE	AVIS S.P.A.		
31/12/2003	B 2297	FUNZIONARI DELEGATI	INGV- CATANIA		
			<b>TOTALE:</b>		
<b>CAPITOLO 110420</b>					
<b>ACQUISTO E MANUTENZIONE SOFTWARE</b>					
03/04/2003	B 212	SEZIONE ROMA 1	SIG. MESSINA A.	373.676,00	3.409,04
03/07/2003	B 1342	SEZIONE AMMINISTRAZIONE CENTRALE	PROGEST	56.500,00	7.920,00
09/10/2003	B 1623	SEZIONE CENTRO NAZIONALE	MISCO S.P.A.	430.176,00	382,80
			<b>TOTALE:</b>		

14/10/2003	B 1865	SEZIONE ROMA 1	SOFTWARE ADVISORS	418,10
21/10/2003	B 1800	SEZIONE AMMINISTRAZIONE CENTRALE	BAGNETTI SRL.	420,00
27/10/2003	B 2031	SEZIONE AMMINISTRAZIONE CENTRALE	R.P.SISTEMI	420,00
03/11/2003	B 2068	SEZIONE ROMA 2	OPEN 1 S.R.L.	18.600,00
03/11/2003	B 2135	SEZIONE AMMINISTRAZIONE CENTRALE	PRISMA ENGINEERING S.R.L.	56.358,00
03/11/2003	B 2178	SEZIONE AMMINISTRAZIONE CENTRALE	SOFTWARE ADVISORS	5.568,00
03/11/2003	B 2179	SEZIONE AMMINISTRAZIONE CENTRALE	SOFTWARE ADVISORS	5.776,80
03/11/2003	B 2180	SEZIONE ROMA 2	SOFTWARE ADVISORS	4.524,00
03/11/2003	B 2181	SEZIONE CENTRO NAZIONALE	SOFTWARE ADVISORS	8.004,00
03/11/2003	B 2182	SEZIONE ROMA 1	SOFTWARE ADVISORS	5.150,40
25/11/2003	F 3889	SEZIONE CENTRO NAZIONALE	ALBIREO	1.766,24
26/11/2003	B 2251	FUNZIONARI DELEGATI	INGV-MILANO	13.344,00
26/11/2003	B 2273	FUNZIONARI DELEGATI	INGV PALERMO	16.746,00
27/11/2003	F 3962	SEZIONE AMMINISTRAZIONE CENTRALE	ITALSEL	72,00
10/12/2003	B 2459	SEZIONE ROMA 1	SOFTWARE ADVISORS	1.152,00
23/12/2003	B 2392	SEZIONE AMMINISTRAZIONE CENTRALE	ESPRESSO	1.436,40
23/12/2003	B 2415	SEZIONE CENTRO NAZIONALE	SOFTWARE ADVISORS	576,00
23/12/2003	B 2497	SEZIONE AMMINISTRAZIONE CENTRALE	HARPA ITALIA	2.893,16
30/12/2003	B 2225	SEZIONE AMMINISTRAZIONE CENTRALE	CIM S.P.A.	379,20
30/12/2003	B 2454	SEZIONE ROMA 1	SOFTWARE ADVISORS	780,00
30/12/2003	B 2457	SEZIONE ROMA 1	SOFTWARE ADVISORS	342,00
30/12/2003	B 2596	SEZIONE ROMA 1	SOFTWARE ADVISORS	537,00
30/12/2003	B 2598	SEZIONE ROMA 1	SOFTWARE ADVISORS	960,00
30/12/2003	B 2633	SEZIONE CENTRO NAZIONALE	SOFTWARE ADVISORS	84,60

30/12/2003	B 2763	SEZIONE AMMINISTRAZIONE CENTRALE	ESPRESSO	699,60
30/12/2003	B 2774	SEZIONE ROMA 2	THE MATHWORKS	1.680,00
30/12/2003	B 2794	SEZIONE CENTRO NAZIONALE	SEASPACE CORPORATION	11.421,83
30/12/2003	B 2795	SEZIONE CENTRO NAZIONALE	FRISK SOFTWARE	211,73
30/12/2003	B 2826	SEZIONE ROMA 1	TGS-ITALIA	3.431,40
30/12/2003	B 2834	SEZIONE ROMA 1	SOFTWARE ADVISORS	10.411,20
30/12/2003	B 2855	SEZIONE AMMINISTRAZIONE CENTRALE	HARPA ITALIA	288,90
30/12/2003	B 2893	SEZIONE AMMINISTRAZIONE CENTRALE	HARPA ITALIA	1.923,87
31/12/2003	B 2298	FUNZIONARI DELEGATI	INGV- CATANIA	27.389,00
		<b>TOTALE:</b>		215.477,27

**CAPITOLO 110421****NOLEGGIO E MANUTENZIONE HARDWARE**

				513.021,00
				62.097,00
				575.118,00
			STANZIAMENTI	
			VARIAZIONI	
			VARIAZIONI	
			FORNITORE	
04/03/2003	B 94	SEZIONE AMMINISTRAZIONE CENTRALE	HEWLETT PACKARD	30.550,32
04/03/2003	B 95	SEZIONE AMMINISTRAZIONE CENTRALE	HEWLETT PACKARD	4.664,51
04/03/2003	B 96	SEZIONE AMMINISTRAZIONE CENTRALE	DIGITAL COMPUTER S.P.A.	2.700,00
04/03/2003	B 216	SEZIONE ROMA 1	GHIGNOLA S.R.L.	432,00
04/03/2003	B 294	SEZIONE AMMINISTRAZIONE CENTRALE	LOGATEK S.R.L.	13.563,78
04/03/2003	B 295	SEZIONE AMMINISTRAZIONE CENTRALE	STAM srl.	464,74
20/03/2003	B 538	SEZIONE ROMA 1	DIONEX S.R.L.	3.348,00
11/04/2003	B 588	SEZIONE CENTRO NAZIONALE	AGFA	6.197,51
09/05/2003	B 814	SEZIONE ROMA 2	DI LENARDO	1.119,60
			IMPORTE	



25/07/2003	B 1380	SEZIONE CENTRO NAZIONALE SA.MA EL. SRL	59,40
25/07/2003	B 1415	SEZIONE ROMA 1 OPEN SYSTEMS	3.588,00
17/09/2003	B 1566	SEZIONE ROMA 2 EUROFLASH S.R.L.	2.688,00
15/10/2003	B 1843	SEZIONE ROMA 2 BAGNETTI SRL.	552,00
27/10/2003	B 1985	SEZIONE ROMA 1 IRPE	790,80
27/10/2003	B 1999	SEZIONE AMMINISTRAZIONE OKI S.P.A. CENTRALE	108,00
31/10/2003	B 2084	SEZIONE ROMA 1 KAY SYSTEMS	381,86
31/10/2003	B 2088	SEZIONE ROMA 1 KAY SYSTEMS	211,20
03/11/2003	B 2067	SEZIONE ROMA 2 OPEN 1 S.R.L.	49.909,88
25/11/2003	F 3886	SEZIONE CENTRO NAZIONALE AGFA	2.231,09
26/11/2003	B 2252	FUNZIONARI DELEGATI INGV-MILANO	24.796,00
26/11/2003	B 2274	FUNZIONARI DELEGATI INGV PALERMO	1.500,00
10/12/2003	B 2450	SEZIONE ROMA 1 MISCO S.P.A.	216,00
23/12/2003	B 2405	SEZIONE CENTRO NAZIONALE MISCO S.P.A.	985,20
23/12/2003	B 2406	SEZIONE CENTRO NAZIONALE SA.MA EL. SRL	126,00
23/12/2003	B 2408	SEZIONE CENTRO NAZIONALE IRPE	122,40
30/12/2003	B 2449	SEZIONE ROMA 1 DOTT. SAX	284,22
30/12/2003	B 2593	SEZIONE ROMA 1 MISCO S.P.A.	88,80
30/12/2003	B 2595	SEZIONE ROMA 1 MISCO S.P.A.	41,52
30/12/2003	B 2609	SEZIONE ROMA 1 SA.MA EL. SRL	83,40
30/12/2003	B 2623	SEZIONE ROMA 1 MISCO S.P.A.	147,60
30/12/2003	B 2626	SEZIONE ROMA 1 MISCO S.P.A.	1.265,16
30/12/2003	B 2634	SEZIONE CENTRO NAZIONALE RS COMPONENTS	925,56
30/12/2003	B 2635	SEZIONE CENTRO NAZIONALE MEMORY LINE	3.480,00
30/12/2003	B 2637	SEZIONE CENTRO NAZIONALE IRPE	272,40
30/12/2003	B 2638	SEZIONE CENTRO NAZIONALE AMPERE S.P.A.	419,15
30/12/2003	B 2641	SEZIONE CENTRO NAZIONALE MAGIC ITALIA	960,14
30/12/2003	B 2648	SEZIONE CENTRO NAZIONALE SA.MA EL. SRL	1.048,20
30/12/2003	B 2659	SEZIONE CENTRO NAZIONALE TECNONET	240,00
30/12/2003	B 2728	SEZIONE CENTRO NAZIONALE A.A. LOGATEK SERVICE S.R.L. SEZIONE AMMINISTRAZIONE	499,20

30/12/2003	B 2851	CENTRALE	HARPA ITALIA	418,80
30/12/2003	B 2854	SEZIONE AMMINISTRAZIONE CENTRALE	HARPA ITALIA	1.004,40
31/12/2003	B 2299	FUNZIONARI DELEGATI	INGV- CATANIA	2.317,00
		<b>TOTALE:</b>		170.453,84

**CAPITOLO 110422****UTENZE GAS E FORNITURA COMBUSTIBILE PER RISCALDAMENTO**

			STANZIAMENTI	88.557,00
			VARIAZIONI	0,00
			VARIAZIONI	88.557,00
			FORNITORE	IMPORTE
05/02/2003	B 189	SEZIONE AMMINISTRAZIONE CENTRALE	ETA 3 S.P.A.	1.784,13
21/03/2003	B 590	SEZIONE AMMINISTRAZIONE CENTRALE	HERA S.R.L.	7.406,09
24/06/2003	B 1119	SEZIONE AMMINISTRAZIONE CENTRALE	LIQUIGAS	800,23
23/12/2003	B 2883	SEZIONE AMMINISTRAZIONE CENTRALE	ITALGAS PIU' S.P.A.	509,50
30/12/2003	B 2236	SEZIONE AMMINISTRAZIONE CENTRALE	MAXCOM S.R.L.	1.518,85
		<b>TOTALE:</b>		12.018,80

**CAPITOLO 110423****UTENZE IDRICHE**

			STANZIAMENTI	23.520,00
			VARIAZIONI	0,00
			VARIAZIONI	23.520,00
			FORNITORE	IMPORTE
05/02/2003	B 160	SEZIONE AMMINISTRAZIONE CENTRALE	ACEA ATO 2 S.P.A.	1.118,27
05/02/2003	B 188	SEZIONE AMMINISTRAZIONE CENTRALE	NUOVE ACQUE	115,25

21/03/2003	B 576	SEZIONE AMMINISTRAZIONE CENTRALE	ACQUE S.P.A.	75,45
		<b>TOTALE:</b>		1.308,97
			STANZIAMENTI	429.176,00
			VARIAZIONI	0,00
			VARIAZIONI	429.176,00
			FORNITORE	IMPORTE
		SEZIONE AMMINISTRAZIONE CENTRALE	ACEA S.P.A.	8.370,12
		SEZIONE AMMINISTRAZIONE CENTRALE	M.P.S.	656,12
		SEZIONE AMMINISTRAZIONE CENTRALE	ENEL/POSEIDON	1.461,98
		SEZIONE AMMINISTRAZIONE CENTRALE	ENEL S.P.A./CATANIA	212,11
		SEZIONE AMMINISTRAZIONE CENTRALE	AERONAUTICA MILITARE	57,27
		SEZIONE AMMINISTRAZIONE CENTRALE	ENEL/AREZZO	6,00
		SEZIONE AMMINISTRAZIONE CENTRALE	ENEL/PISA	417,95
		SEZIONE AMMINISTRAZIONE CENTRALE	S.MED.E. S.P.A.	172,68
		SEZIONE AMMINISTRAZIONE CENTRALE	COM. CEFALU'	1.890,97
		SEZIONE AMMINISTRAZIONE CENTRALE	M.P.S.	904,23
		SEZIONE AMMINISTRAZIONE CENTRALE	ENEL S.P.A./CATANIA	63,40
		SEZIONE AMMINISTRAZIONE CENTRALE	ELETTRICA LIPARESE SNC	713,30

**CAPITOLO 110424****UTENZE ELETTRICHE**

**TOTALE:** 14.926,13

**CAPITOLO 110425**  
**ONORARI PER SPECIALI INCARICHI**

DATA	NUMERO	SEZIONE	IMPORTO
26/11/2003	B 2253	FUNZIONARI DELEGATI	109.433,00
			-2.324,00
			107.109,00
		FORNITORE	
		INGV-MILANO	465,00
		<b>TOTALE:</b>	465,00

**CAPITOLO 110426**  
**TRASPORTI, SPEDIZIONI, FACCHINAGGI E ONERI DOGANALI**

DATA	NUMERO	SEZIONE	IMPORTO
05/02/2003	B 169	SEZIONE AMMINISTRAZIONE CENTRALE	41.385,00
		DHL INTERN.SRL	-3.000,00
			38.385,00
06/05/2003	F 1454	SEZIONE AMMINISTRAZIONE CENTRALE	
		AEREOSTAZ.MERCI	
06/05/2003	F 1455	SEZIONE AMMINISTRAZIONE CENTRALE	
		AEREOSTAZ.MERCI	511,24
26/11/2003	B 2254	FUNZIONARI DELEGATI	884,00
26/11/2003	B 2275	FUNZIONARI DELEGATI	2.220,00
11/12/2003	B 2467	SEZIONE AMMINISTRAZIONE CENTRALE	
		ALBA NUOVA A.R.L.	816,00
31/12/2003	B 2300	FUNZIONARI DELEGATI	2.024,00
		INGV- CATANIA	
		<b>TOTALE:</b>	10.785,33

**CAPITOLO 110427**  
**PREMI ASSICURATIVI**

		STANZIAMENTI	74.208,00
		VARIAZIONI	-8.880,00

				VARIAZIONI		65.328,00
				FORNITORE		IMPORTO
26/11/2003	B 2255	FUNZIONARI DELEGATI	INGV-MILANO			4.165,00
26/11/2003	B 2276	FUNZIONARI DELEGATI	INGV PALERMO			12.487,00
31/12/2003	B 2301	FUNZIONARI DELEGATI	INGV- CATANIA			18.823,00
			<b>TOTALE:</b>			35.475,00
<b>CAPITOLO 110428</b>						
<b>MANUTENZIONE E ADATTAMENTO LOCALI E IMPIANTI</b>						
				STANZIAMENTI		834.925,00
				VARIAZIONI		-44.000,00
				VARIAZIONI		790.925,00
				FORNITORE		IMPORTO
19/02/2003	B 306	SEZIONE AMMINISTRAZIONE CENTRALE	FED DI SARRO S.N.C.			156,00
04/03/2003	B 219	SEZIONE AMMINISTRAZIONE CENTRALE	AL.FED. DI ANDREONI			1.747,20
17/03/2003	B 445	SEZIONE AMMINISTRAZIONE CENTRALE	CEPI S.R.L.			749,52
17/03/2003	B 458	SEZIONE AMMINISTRAZIONE CENTRALE	IRPEM SRL			743,72
17/03/2003	B 459	SEZIONE AMMINISTRAZIONE CENTRALE	A.AFIRC SNC RM			3.300,00
10/04/2003	B 443	SEZIONE AMMINISTRAZIONE CENTRALE	CEPI S.R.L.			1.503,96
11/04/2003	B 465	SEZIONE AMMINISTRAZIONE CENTRALE	IGEAM			1.680,00
11/04/2003	B 589	SEZIONE AMMINISTRAZIONE CENTRALE	ELTI			650,74
08/05/2003	B 788	SEZIONE AMMINISTRAZIONE CENTRALE	LA NUOVA ALDEBARAN			236,68
09/05/2003	B 794	SEZIONE AMMINISTRAZIONE CENTRALE	DITTA SILVESTRI			1.363,20

01/07/2003	B 1009	SEZIONE AMMINISTRAZIONE CENTRALE	.B&C. S.R.L. IMPIANTI ELETTRI	5.556,30
01/07/2003	B 1337	SEZIONE AMMINISTRAZIONE CENTRALE	TECNOSYSTEM A.L.A.	217,20
03/07/2003	B 1228	SEZIONE AMMINISTRAZIONE CENTRALE	MPH S.P.A.	2.774,62
07/07/2003	B 1263	SEZIONE AMMINISTRAZIONE CENTRALE	PACE UTENSILI	698,40
07/07/2003	B 1264	SEZIONE AMMINISTRAZIONE CENTRALE	TECNOAUT.S.R.L.	3.492,00
24/07/2003	B 1466	SEZIONE AMMINISTRAZIONE CENTRALE	BONURA S.A.S.	2.268,00
18/09/2003	B 1543	SEZIONE AMMINISTRAZIONE CENTRALE	OTIS SERVIZI	449,40
13/10/2003	B 1896	SEZIONE AMMINISTRAZIONE CENTRALE	PACE UTENSILI	91,80
13/10/2003	B 1898	SEZIONE AMMINISTRAZIONE CENTRALE	PACE UTENSILI	96,94
13/10/2003	B 1904	SEZIONE AMMINISTRAZIONE CENTRALE	PACE UTENSILI	439,32
14/10/2003	B 1899	SEZIONE AMMINISTRAZIONE CENTRALE	DITTA SILVESTRI	921,60
14/10/2003	B 1903	SEZIONE AMMINISTRAZIONE CENTRALE	BONURA S.A.S.	2.640,00
15/10/2003	B 1908	SEZIONE AMMINISTRAZIONE CENTRALE	PACE UTENSILI	187,09
15/10/2003	B 1927	SEZIONE AMMINISTRAZIONE CENTRALE	PACE UTENSILI	2.020,80
21/10/2003	B 1807	SEZIONE AMMINISTRAZIONE CENTRALE	HARPA ITALIA	4.771,50
21/10/2003	B 1919	SEZIONE AMMINISTRAZIONE CENTRALE	ANGELINI GIANNI	1.212,00
23/10/2003	B 1925	SEZIONE AMMINISTRAZIONE CENTRALE	PACE UTENSILI	858,74
		SEZIONE AMMINISTRAZIONE		

## XVI LEGISLATURA - DISEGNI DI LEGGE E RELAZIONI - DOCUMENTI

27/10/2003	B 1915	CENTRALE	IRPEM SRL	8.760,00
03/11/2003	B 2139	SEZIONE AMMINISTRAZIONE CENTRALE	BONURA S.A.S.	6.906,00
03/11/2003	B 2143	SEZIONE AMMINISTRAZIONE CENTRALE	PACE UTENSILI	655,97
04/11/2003	B 2187	SEZIONE AMMINISTRAZIONE CENTRALE	PECCE F.	8.160,00
04/11/2003	B 2188	SEZIONE AMMINISTRAZIONE CENTRALE	BONURA S.A.S.	5.094,00
04/11/2003	B 2193	SEZIONE AMMINISTRAZIONE CENTRALE	FED DI SARRO S.N.C.	1.733,58
04/11/2003	B 2194	SEZIONE AMMINISTRAZIONE CENTRALE	AGGIO RENZO	1.356,00
25/11/2003	F 3883	SEZIONE AMMINISTRAZIONE CENTRALE	BONURA S.A.S.	1.200,00
25/11/2003	F 3884	SEZIONE AMMINISTRAZIONE CENTRALE	BONURA S.A.S.	3.504,00
25/11/2003	F 3882	SEZIONE AMMINISTRAZIONE CENTRALE	DIGI SYSTEM	1.759,94
26/11/2003	B 2256	FUNZIONARI DELEGATI	INGV-MILANO	25.750,00
26/11/2003	B 2277	FUNZIONARI DELEGATI	INGV PALERMO	34.035,00
27/11/2003	F 3970	SEZIONE AMMINISTRAZIONE CENTRALE	PACE UTENSILI	1.285,15
27/11/2003	F 3975	SEZIONE AMMINISTRAZIONE CENTRALE	PACE UTENSILI	898,80
27/11/2003	F 3971	SEZIONE AMMINISTRAZIONE CENTRALE	PACE UTENSILI	2.322,48
27/11/2003	F 3969	SEZIONE AMMINISTRAZIONE CENTRALE	PACE UTENSILI	110,40
27/11/2003	F 3974	SEZIONE AMMINISTRAZIONE CENTRALE	PACE UTENSILI	164,89
27/11/2003	F 3972	SEZIONE AMMINISTRAZIONE CENTRALE	PACE UTENSILI	1.126,13
27/11/2003	F 3973	SEZIONE AMMINISTRAZIONE CENTRALE	PACE UTENSILI	804,25

27/11/2003	F 3976	SEZIONE AMMINISTRAZIONE CENTRALE	PACE UTENSILI	262,66
27/11/2003	F 3968	SEZIONE AMMINISTRAZIONE CENTRALE	PROMOS SAS	108,00
03/12/2003	F 4037	SEZIONE AMMINISTRAZIONE CENTRALE	TECNOAUT.S.R.L.	4.440,00
03/12/2003	F 4038	SEZIONE AMMINISTRAZIONE CENTRALE	BAUHAUS	2.000,40
11/12/2003	B 2468	SEZIONE AMMINISTRAZIONE CENTRALE	MISCO S.P.A.	68,40
11/12/2003	B 2470	SEZIONE AMMINISTRAZIONE CENTRALE	PECCE F.	4.652,40
11/12/2003	B 2471	SEZIONE AMMINISTRAZIONE CENTRALE	PECCE F.	6.222,00
11/12/2003	B 2473	SEZIONE AMMINISTRAZIONE CENTRALE	SORCE & VANNINI	84,00
11/12/2003	B 2475	SEZIONE AMMINISTRAZIONE CENTRALE	TIENNE.BIZ S.R.L.	495,80
11/12/2003	B 2476	SEZIONE AMMINISTRAZIONE CENTRALE	BONURA S.A.S.	3.529,20
11/12/2003	B 2477	SEZIONE AMMINISTRAZIONE CENTRALE	BONURA S.A.S.	4.128,00
11/12/2003	B 2478	SEZIONE AMMINISTRAZIONE CENTRALE	BONURA S.A.S.	4.278,00
11/12/2003	B 2481	SEZIONE AMMINISTRAZIONE CENTRALE	BONURA S.A.S.	2.124,00
11/12/2003	B 2484	SEZIONE AMMINISTRAZIONE CENTRALE	KONE S.P.A.	2.880,00
11/12/2003	B 2485	SEZIONE AMMINISTRAZIONE CENTRALE	PACE UTENSILI	576,00
23/12/2003	B 2482	SEZIONE AMMINISTRAZIONE CENTRALE	PAGE SERVICE	1.260,00
23/12/2003	B 2483	SEZIONE AMMINISTRAZIONE CENTRALE	FED DI SARRO S.N.C.	3.570,00
		SEZIONE AMMINISTRAZIONE		



30/12/2003	B 2705	CENTRALE	TELECOM/ROMA	5.775,42
30/12/2003	B 2706	SEZIONE AMMINISTRAZIONE CENTRALE	TELECOM/ROMA	5.380,37
30/12/2003	B 2709	SEZIONE AMMINISTRAZIONE CENTRALE	PACE UTENSILI	241,74
30/12/2003	B 2710	SEZIONE AMMINISTRAZIONE CENTRALE	TELECOM/ROMA	9.177,32
30/12/2003	B 2711	SEZIONE AMMINISTRAZIONE CENTRALE	KONE S.P.A.	190,80
30/12/2003	B 2712	SEZIONE AMMINISTRAZIONE CENTRALE	KONE S.P.A.	698,40
30/12/2003	B 2713	SEZIONE AMMINISTRAZIONE CENTRALE	PACE UTENSILI	130,90
30/12/2003	B 2714	SEZIONE AMMINISTRAZIONE CENTRALE	FED DI SARRO S.N.C.	2.604,72
30/12/2003	B 2716	SEZIONE AMMINISTRAZIONE CENTRALE	BONURA S.A.S.	2.232,00
30/12/2003	B 2717	SEZIONE AMMINISTRAZIONE CENTRALE	PACE UTENSILI	3.391,92
30/12/2003	B 2719	SEZIONE AMMINISTRAZIONE CENTRALE	FED DI SARRO S.N.C.	2.562,36
30/12/2003	B 2720	SEZIONE AMMINISTRAZIONE CENTRALE	TECNOAUT.S.R.L.	3.871,02
30/12/2003	B 2721	SEZIONE AMMINISTRAZIONE CENTRALE	BONURA S.A.S.	2.673,60
30/12/2003	B 2722	SEZIONE AMMINISTRAZIONE CENTRALE	BONURA S.A.S.	2.976,00
30/12/2003	B 2723	SEZIONE AMMINISTRAZIONE CENTRALE	ROIN 92 ARL	1.178,57
30/12/2003	B 2724	SEZIONE AMMINISTRAZIONE CENTRALE	BERNARDINI G.	654,00
30/12/2003	B 2725	SEZIONE AMMINISTRAZIONE CENTRALE	ROIN 92 ARL	420,00
31/12/2003	B 2304	FUNZIONARI DELEGATI SEZIONE AMMINISTRAZIONE	INGV- CATANIA	161.721,00

31/12/2003	B 2708	CENTRALE	NATALE CARTONGESSO	2.880,00
31/12/2003	B 2894	SEZIONE AMMINISTRAZIONE CENTRALE	FED DI SARRO S.N.C.	7.108,46
<b>TOTALE:</b>				403.000,78

**CAPITOLO 110429****SPESE PER LA DIVULGAZIONE, ATTIVITA' MUSEALI E CULTURALI**

DATA	NUMERO	SEZIONE	FORNITORE	IMPORTO
04/03/2003	B 279	SEZIONE AMMINISTRAZIONE CENTRALE	R.A.I.RAD.ITAL.	13.169,70
27/03/2003	F 1107	SEZIONE AMMINISTRAZIONE CENTRALE	VALENTE ENZO	954,71
11/04/2003	B 659	SEZIONE AMMINISTRAZIONE CENTRALE	CNR - IRPI	30.987,41
04/06/2003	B 973	SEZIONE AMMINISTRAZIONE CENTRALE	ED. COMPOSITORI	6.000,00
10/06/2003	B 859	SEZIONE AMMINISTRAZIONE CENTRALE	ARCH. MARINELLI DE MARCO	12.160,00
25/07/2003	B 1150	SEZIONE AMMINISTRAZIONE CENTRALE	IMPRESA VISCA A.	119.840,42
30/09/2003	B 1547	SEZIONE AMMINISTRAZIONE CENTRALE	RAI TRADE S.P.A.	2.721,60
13/10/2003	B 1788	SEZIONE AMMINISTRAZIONE CENTRALE	DELL COMPUTER	13.602,89
14/10/2003	B 1947	SEZIONE AMMINISTRAZIONE CENTRALE	PAGE SERVICE	4.092,00
31/10/2003	B 2021	SEZIONE AMMINISTRAZIONE CENTRALE	FIERA DI GENOVA S.P.A.	1.800,00
26/11/2003	B 2257	FUNZIONARI DELEGATI	INGV-MILANO	2.284,00
26/11/2003	B 2278	FUNZIONARI DELEGATI	INGV PALERMO	930,00
18/12/2003	B 2513	SEZIONE AMMINISTRAZIONE	ALECSANDRIA S.R.L.	3.000,00
<b>STANZIAMENTI</b>				372.871,00
<b>VARIAZIONI</b>				57.000,00
<b>VARIAZIONI</b>				429.871,00

31/12/2003	B 2305	CENTRALE FUNZIONARI DELEGATI	INGV- CATANIA	15.772,00
			<b>TOTALE:</b>	227.314,73
<b>CAPITOLO 110602</b>				
<b>SPESE E COMMISSIONI BANCARIE</b>				
DATA	NUMERO	SEZIONE		IMPORTO
26/11/2003	B 2258	FUNZIONARI DELEGATI	INGV-MILANO	516,00
26/11/2003	B 2279	FUNZIONARI DELEGATI	INGV PALERMO	1.000,00
31/12/2003	B 2306	FUNZIONARI DELEGATI	INGV- CATANIA	1.340,00
			<b>TOTALE:</b>	2.856,00
<b>CAPITOLO 110701</b>				
<b>IMPOSTE, TASSE E TRIBUTI</b>				
DATA	NUMERO	SEZIONE		IMPORTO
05/02/2003	B 187	SEZIONE AMMINISTRAZIONE CENTRALE	RISC. TRIB. - SERVIZIO RAV CON	476,79
19/03/2003	B 328	SEZIONE AMMINISTRAZIONE CENTRALE	AEREOSTAZ.MERCI	1.451,43
22/04/2003	B 641	SEZIONE AMMINISTRAZIONE CENTRALE	UFF. PROV. IVA	133,00
28/04/2003	B 677	SEZIONE AMMINISTRAZIONE CENTRALE	UFF. PROV. IVA	88,00
04/06/2003	B 887	SEZIONE AMMINISTRAZIONE CENTRALE	AEREOSTAZ.MERCI	3.198,75
12/09/2003	B 1592	SEZIONE,AMMINISTRAZIONE CENTRALE	UFF. PROV. IVA	144,30
		SEZIONE AMMINISTRAZIONE		

27/10/2003	B 1966	CENTRALE	UFF. PROV. IVA	2.035,20
31/10/2003	B 2063	SEZIONE AMMINISTRAZIONE CENTRALE	UFF. PROV. IVA	3.596,40
10/12/2003	B 2479	SEZIONE AMMINISTRAZIONE CENTRALE	RISC. TRIB. - CONC. AQUILA	2.009,48
30/12/2003	F 4301	SEZIONE AMMINISTRAZIONE CENTRALE	AEREOSTAZ.MERCI	612,30
30/12/2003	B 2698	SEZIONE AMMINISTRAZIONE CENTRALE	AEREOSTAZ.MERCI	2.821,00
30/12/2003	B 2699	SEZIONE AMMINISTRAZIONE CENTRALE	UFF. PROV. IVA	2.141,00
30/12/2003	B 2700	SEZIONE AMMINISTRAZIONE CENTRALE	AEREOSTAZ.MERCI	2.825,00
30/12/2003	B 2786	SEZIONE AMMINISTRAZIONE CENTRALE	AEREOSTAZ.MERCI	7.175,00
30/12/2003	B 2871	SEZIONE AMMINISTRAZIONE CENTRALE	AEREOSTAZ.MERCI	15.710,98
30/12/2003	B 2872	SEZIONE AMMINISTRAZIONE CENTRALE	AEREOSTAZ.MERCI	2.974,48
30/12/2003	B 2873	SEZIONE AMMINISTRAZIONE CENTRALE	AEREOSTAZ.MERCI	29.605,31
30/12/2003	B 2874	SEZIONE AMMINISTRAZIONE CENTRALE	UFF. PROV. IVA	2.580,30
30/12/2003	B 2875	SEZIONE AMMINISTRAZIONE CENTRALE	AEREOSTAZ.MERCI	10.997,79
30/12/2003	B 2876	SEZIONE AMMINISTRAZIONE CENTRALE	AEREOSTAZ.MERCI	46.313,28
30/12/2003	B 2877	SEZIONE AMMINISTRAZIONE CENTRALE	UFF. PROV. IVA	11.700,00
30/12/2003	B 2878	SEZIONE AMMINISTRAZIONE CENTRALE	UFF. PROV. IVA	10.908,00
30/12/2003	B 2879	SEZIONE AMMINISTRAZIONE CENTRALE	AEREOSTAZ.MERCI	37.238,13
30/12/2003	B 2886	SEZIONE AMMINISTRAZIONE CENTRALE	AEREOSTAZ.MERCI	6.037,69

31/12/2003	B 2228	SEZIONE AMMINISTRAZIONE CENTRALE	AEREOSTAZ. MERCI	814,25
		<b>TOTALE:</b>		203.587,86
<b>CAPITOLO 121101</b>				
<b>SPESE CONTRATTI CNR</b>				
DATA	NUMERO	SEZIONE		IMPORTO
		STANZIAMENTI		66.766,00
		VARIAZIONI		-46.798,45
		VARIAZIONI		19.967,55
		FORNITORE		IMPORTO
		<b>TOTALE:</b>		0,00
<b>CAPITOLO 121102</b>				
<b>SPESE CONTRATTI ASI</b>				
DATA	NUMERO	SEZIONE		IMPORTO
		STANZIAMENTI		410.054,00
		VARIAZIONI		206.701,40
		VARIAZIONI		616.755,40
		FORNITORE		IMPORTO
26/03/2003	B 241	SEZIONE AMMINISTRAZIONE CENTRALE	ALBIREO	9.040,12
10/10/2003	B 1808	SEZIONE AMMINISTRAZIONE CENTRALE	DOTT. B. BEHNCKE	1.200,00
		<b>TOTALE:</b>		10.240,12
<b>CAPITOLO 121201</b>				
<b>SPESE PROGRAMMI DI RICERCA MUR</b>				
DATA	NUMERO	SEZIONE		IMPORTO
		STANZIAMENTI		15.397.662,00
		VARIAZIONI		-3.828.087,95
		VARIAZIONI		11.569.574,05
		FORNITORE		IMPORTO
17/04/2003	B 574	SEZIONE AMMINISTRAZIONE CENTRALE	DOTT. DE SANTIS	18.750,00
28/04/2003	B 812	SEZIONE AMMINISTRAZIONE CENTRALE	AEREOSTAZ. MERCI	4.998,75

15/07/2003	B 1259	SEZIONE AMMINISTRAZIONE CENTRALE	NANOMETRICS	1.414.165,97
18/07/2003	B 1396	SEZIONE AMMINISTRAZIONE CENTRALE	SORIANO E PACILIO	6.197,46
18/07/2003	B 1442	SEZIONE AMMINISTRAZIONE CENTRALE	COSMOPOL S.R.L.	1.722,73
25/07/2003	B 1320	SEZIONE AMMINISTRAZIONE CENTRALE	TELECOM/ROMA	10.480,80
01/08/2003	B 1456	SEZIONE AMMINISTRAZIONE CENTRALE	MISCO S.P.A.	614,03
01/08/2003	B 1544	SEZIONE AMMINISTRAZIONE CENTRALE	LENNARTZ	16.350,00
05/09/2003	B 1630	SEZIONE AMMINISTRAZIONE CENTRALE	AEREOSTAZ.MERCI	322.677,50
26/09/2003	B 1737	SEZIONE AMMINISTRAZIONE CENTRALE	GIOVANNI ROMANO	1.500,00
09/10/2003	B 1582	SEZIONE AMMINISTRAZIONE CENTRALE	UFF. PROV. IVA	3.270,00
09/10/2003	B 1691	SEZIONE AMMINISTRAZIONE CENTRALE	RTI CDC POINT S.P.A.	838,92
09/10/2003	B 1870	SEZIONE AMMINISTRAZIONE CENTRALE	PERS.&MULT.SRL	970,80
15/10/2003	B 1632	SEZIONE AMMINISTRAZIONE CENTRALE	REFRACTION	28.493,52
15/10/2003	B 1781	SEZIONE AMMINISTRAZIONE CENTRALE	AEREOSTAZ.MERCI	2.473,03
17/10/2003	B 1770	SEZIONE AMMINISTRAZIONE CENTRALE	DATACOM	3.861,60
03/11/2003	B 2145	SEZIONE AMMINISTRAZIONE CENTRALE	SORIANO E PACILIO	7.741,20
13/11/2003	B 2018	SEZIONE AMMINISTRAZIONE CENTRALE	MISCO S.P.A.	208,82
13/11/2003	B 2119	SEZIONE AMMINISTRAZIONE CENTRALE	MSC SOFTWARE	4.235,00
		SEZIONE AMMINISTRAZIONE		

13/11/2003	B 2120	CENTRALE	IRPE	5.500,80
13/11/2003	B 2122	SEZIONE AMMINISTRAZIONE CENTRALE	DELL COMPUTER	2.424,00
14/11/2003	F 3715	SEZIONE AMMINISTRAZIONE CENTRALE	SORIANO E PACILIO	3.098,74
14/11/2003	F 3716	SEZIONE AMMINISTRAZIONE CENTRALE	SORIANO E PACILIO	3.098,74
25/11/2003	F 3901	SEZIONE AMMINISTRAZIONE CENTRALE	SOFTWARE ADVISORS	576,00
25/11/2003	F 3893	SEZIONE AMMINISTRAZIONE CENTRALE	IRPE	790,80
27/11/2003	F 3961	SEZIONE AMMINISTRAZIONE CENTRALE	CONGEO	17.493,60
04/12/2003	B 2211	SEZIONE AMMINISTRAZIONE CENTRALE	MISCO S.P.A.	97,20
30/12/2003	B 2707	SEZIONE AMMINISTRAZIONE CENTRALE	TELECOM/ROMA	5.956,46
30/12/2003	B 2726	SEZIONE AMMINISTRAZIONE CENTRALE	EUROTECNICA S.R.L.	29.750,40
31/12/2003	B 2213	SEZIONE AMMINISTRAZIONE CENTRALE	VEGATRON	5.748,00
31/12/2003	B 2229	SEZIONE AMMINISTRAZIONE CENTRALE	MISCO S.P.A.	898,80
31/12/2003	B 2488	SEZIONE AMMINISTRAZIONE CENTRALE	COCCIA METALLI	3.864,00
31/12/2003	B 2494	SEZIONE AMMINISTRAZIONE CENTRALE	MISCO S.P.A.	88,80
31/12/2003	B 2559	SEZIONE AMMINISTRAZIONE CENTRALE	FERRARI G. COMPUTER S.R.L.	1.776,00
31/12/2003	B 2564	SEZIONE AMMINISTRAZIONE CENTRALE	MARBAGLASS S.NC	240,47
31/12/2003	B 2750	SEZIONE AMMINISTRAZIONE CENTRALE	CODEVINTEC	159.579,60
31/12/2003	B 2756	SEZIONE AMMINISTRAZIONE CENTRALE	TECHNEL S.R.L.	8.349,60

31/12/2003	B 2793	SEZIONE AMMINISTRAZIONE CENTRALE	PULSAR	4.749,60
31/12/2003	B 2857	SEZIONE AMMINISTRAZIONE CENTRALE	UFF. PROV. IVA	423,50
		<b>TOTALE:</b>		2.104.055,24

**CAPITOLO 121202**  
**SPESE PER CONGRESSO FIRENZE 2004**

DATA	NUMERO	SEZIONE	FORNITORE	IMPORTO
10/12/2003	B 2428	SEZIONE AMMINISTRAZIONE CENTRALE	CINECA	44.611,92
30/12/2003	B 2848	SEZIONE AMMINISTRAZIONE CENTRALE	NEWTOURS S.P.A.	48.233,98
		<b>TOTALE:</b>		92.845,90

**CAPITOLO 121203**  
**SPESE PER ATTIVITA' GRUPPI NAZIONALI**

DATA	NUMERO	SEZIONE	FORNITORE	IMPORTO
21/02/2003	B 75	SEZIONE AMMINISTRAZIONE CENTRALE	RS COMPONENTS	1.559,09
02/05/2003	B 708	SEZIONE AMMINISTRAZIONE CENTRALE	ALESSIO FOSSA	1.250,00
26/05/2003	B 872	SEZIONE AMMINISTRAZIONE CENTRALE	SUD SYSTEM	1.446,00
20/06/2003	B 1022	SEZIONE AMMINISTRAZIONE CENTRALE	SPIN S.R.L.	500,00
20/06/2003	B 1029	SEZIONE AMMINISTRAZIONE CENTRALE	MISCO S.P.A.	1.284,00



20/06/2003	B 1033	SEZIONE AMMINISTRAZIONE CENTRALE	SALZA S.R.L.	400,00
23/06/2003	B 1020	SEZIONE AMMINISTRAZIONE CENTRALE	ELITAL ELETTRONICA S.R.L.	1.063,92
15/07/2003	B 1131	SEZIONE AMMINISTRAZIONE CENTRALE	WEST SYSTEMS	7.052,40
01/08/2003	B 1141	SEZIONE AMMINISTRAZIONE CENTRALE	F.LLI SACCA S.R.L.	600,00
01/08/2003	B 1142	SEZIONE AMMINISTRAZIONE CENTRALE	ARGOSY	420,00
01/08/2003	B 1457	SEZIONE AMMINISTRAZIONE CENTRALE	MARBAGLASS S.NC	1.416,85
01/08/2003	B 1458	SEZIONE AMMINISTRAZIONE CENTRALE	AQUATICA	1.076,40
12/09/2003	B 1495	SEZIONE AMMINISTRAZIONE CENTRALE	COASTAL CONSULTING S.R.L.	8.100,00
09/10/2003	B 1600	SEZIONE AMMINISTRAZIONE CENTRALE	ESA ESRIN	4.680,00
09/10/2003	B 1779	SEZIONE AMMINISTRAZIONE CENTRALE	AEREOSTAZ.MERCI	296,46
21/10/2003	B 1621	SEZIONE AMMINISTRAZIONE CENTRALE	LEICA GEOSYSTEMS S.P.A.	35.520,00
21/10/2003	B 1693	SEZIONE AMMINISTRAZIONE CENTRALE	ENEA UTS PROT	9.975,00
27/10/2003	B 2040	SEZIONE AMMINISTRAZIONE CENTRALE	FLUKE ITALIA	7.772,40
11/11/2003	B 2091	SEZIONE AMMINISTRAZIONE CENTRALE	RS COMPONENTS	1.165,20
11/11/2003	B 2092	SEZIONE AMMINISTRAZIONE CENTRALE	BETA INC	2.188,82
11/11/2003	B 2162	SEZIONE AMMINISTRAZIONE CENTRALE	CREACTIVE	670,80
13/11/2003	B 1997	SEZIONE AMMINISTRAZIONE CENTRALE	ELSEVIER	220,00
		SEZIONE AMMINISTRAZIONE		

13/11/2003	B 2008	CENTRALE	HARPA ITALIA	1.245,60
13/11/2003	B 2024	SEZIONE AMMINISTRAZIONE CENTRALE	U.S. GEOLOGICAL	448,95
18/11/2003	B 2230	SEZIONE AMMINISTRAZIONE CENTRALE	DIP. SCIENZE TERRA /NAPOLI	9.296,10
18/11/2003	B 2231	SEZIONE AMMINISTRAZIONE CENTRALE	DIP.CHIMICA E FISICA /UNIV.PAL	31.376,70
18/11/2003	B 2232	SEZIONE AMMINISTRAZIONE CENTRALE	UNIV. BOLOGNA -DIP.FISICA	31.782,15
18/11/2003	B 2233	SEZIONE AMMINISTRAZIONE CENTRALE	UNIV. PISA	54.090,45
18/11/2003	B 2234	SEZIONE AMMINISTRAZIONE CENTRALE	DIP.SCIENZE FISICHE/NAPOLI	74.834,55
18/11/2003	B 2235	SEZIONE AMMINISTRAZIONE CENTRALE	UNIV. PISA	66.003,30
18/11/2003	B 2311	SEZIONE AMMINISTRAZIONE CENTRALE	DIP.SCIENZE TERRA- LA SAPIENZA	81.897,75
18/11/2003	B 2312	SEZIONE AMMINISTRAZIONE CENTRALE	DIP.SCIENZE TERRA- LA SAPIENZA	56.939,85
18/11/2003	B 2313	SEZIONE AMMINISTRAZIONE CENTRALE	UNIV. ROMA TRE	17.430,30
18/11/2003	B 2314	SEZIONE AMMINISTRAZIONE CENTRALE	DIP.INGEGN.STRUTT.GEOTECN./GEN	102.258,45
18/11/2003	B 2315	SEZIONE AMMINISTRAZIONE CENTRALE	IST. NAZ. DI OTTICA	65.073,60
18/11/2003	B 2316	SEZIONE AMMINISTRAZIONE CENTRALE	UNIV. INSUBRIA - COD. SWIFT	13.944,15
18/11/2003	B 2317	SEZIONE AMMINISTRAZIONE CENTRALE	UNIV. BOLOGNA -DIP.FISICA	14.400,00
18/11/2003	B 2318	SEZIONE AMMINISTRAZIONE CENTRALE	DIP.ANALISI E PROG.NE STRUT.	100.820,70
18/11/2003	B 2319	SEZIONE AMMINISTRAZIONE CENTRALE	D.I.S./POLITEC.MILANO	32.536,80
18/11/2003	B 2320	SEZIONE AMMINISTRAZIONE CENTRALE	IDIS	24.403,05

18/11/2003	B 2321	SEZIONE AMMINISTRAZIONE CENTRALE	DIP. MECCANICA STRUTT./PAVIA	239.670,00
18/11/2003	B 2322	SEZIONE AMMINISTRAZIONE CENTRALE	DIP.GEORISORSE / UDINE	60.425,55
18/11/2003	B 2323	SEZIONE AMMINISTRAZIONE CENTRALE	UNIV.BASILICATA-DISGG	51.660,00
19/11/2003	B 2324	SEZIONE AMMINISTRAZIONE CENTRALE	ISMAR - CNR	58.101,30
19/11/2003	B 2325	SEZIONE AMMINISTRAZIONE CENTRALE	D.I.I.A.R.	7.290,00
25/11/2003	F 3887	SEZIONE AMMINISTRAZIONE CENTRALE	LEICA GEOSYSTEMS S.P.A.	980,40
25/11/2003	F 3890	SEZIONE AMMINISTRAZIONE CENTRALE	RIVOIRA	73,19
25/11/2003	F 3895	SEZIONE AMMINISTRAZIONE CENTRALE	MISCO S.P.A.	201,60
27/11/2003	F 3966	SEZIONE AMMINISTRAZIONE CENTRALE	SA.MA EL. SRL	1.272,00
27/11/2003	F 3965	SEZIONE AMMINISTRAZIONE CENTRALE	HARPA ITALIA	2.558,52
05/12/2003	B 2525	SEZIONE AMMINISTRAZIONE CENTRALE	INGV-GNV	111.264,22
09/12/2003	B 2534	SEZIONE AMMINISTRAZIONE CENTRALE	INGV-NAPOLI	13.050,00
09/12/2003	B 2535	SEZIONE AMMINISTRAZIONE CENTRALE	INGV-NAPOLI	14.400,00
09/12/2003	B 2536	SEZIONE AMMINISTRAZIONE CENTRALE	INGV-NAPOLI	2.324,25
09/12/2003	B 2537	SEZIONE AMMINISTRAZIONE CENTRALE	INGV-NAPOLI	116.434,80
09/12/2003	B 2538	SEZIONE AMMINISTRAZIONE CENTRALE	INGV-NAPOLI	3.485,70
09/12/2003	B 2539	SEZIONE AMMINISTRAZIONE CENTRALE	INGV-NAPOLI	15.569,55
		SEZIONE AMMINISTRAZIONE		

09/12/2003	B 2540	CENTRALE	INGV-NAPOLI	37.416,15
09/12/2003	B 2541	SEZIONE AMMINISTRAZIONE CENTRALE	INGV-NAPOLI	2.322,00
09/12/2003	B 2542	SEZIONE AMMINISTRAZIONE CENTRALE	INGV-NAPOLI	10.458,00
09/12/2003	B 2543	SEZIONE AMMINISTRAZIONE CENTRALE	INGV-NAPOLI	11.399,40
16/12/2003	B 2729	SEZIONE AMMINISTRAZIONE CENTRALE	DIP.TE.RIS. UNIV. GENOVA	6.512,40
16/12/2003	B 2730	SEZIONE AMMINISTRAZIONE CENTRALE	O.G.S. TRIESTE	14.405,85
16/12/2003	B 2731	SEZIONE AMMINISTRAZIONE CENTRALE	CNR - IDPA	10.230,75
16/12/2003	B 2732	SEZIONE AMMINISTRAZIONE CENTRALE	UNIV. PERUGIA	4.546,35
16/12/2003	B 2733	SEZIONE AMMINISTRAZIONE CENTRALE	UNIV. DI MILANO	9.296,10
16/12/2003	B 2734	SEZIONE AMMINISTRAZIONE CENTRALE	DIP. SCIENZE TERRA / TRIESTE	5.400,00
16/12/2003	B 2735	SEZIONE AMMINISTRAZIONE CENTRALE	DIP.SCIENZE FISICHE/NAPOLI	18.854,55
16/12/2003	B 2736	SEZIONE AMMINISTRAZIONE CENTRALE	O.G.S. TRIESTE	21.150,00
16/12/2003	B 2737	SEZIONE AMMINISTRAZIONE CENTRALE	DIP.SCIENZE TERRA / MESSINA	6.570,00
16/12/2003	B 2738	SEZIONE AMMINISTRAZIONE CENTRALE	TECNOMARE S.P.A	16.268,40
16/12/2003	B 2739	SEZIONE AMMINISTRAZIONE CENTRALE	UNIV. ROMA TRE	14.310,00
30/12/2003	B 2905	SEZIONE AMMINISTRAZIONE CENTRALE	INGV PALERMO	308.866,00
31/12/2003	B 2096	SEZIONE AMMINISTRAZIONE CENTRALE	GEOPHYSICAL J. INTERNATIONAL	1.116,00
31/12/2003	B 2100	SEZIONE AMMINISTRAZIONE CENTRALE	N & G	2.640,00

31/12/2003	B 2168	SEZIONE AMMINISTRAZIONE CENTRALE	PLANET COMPUTER	228,00
31/12/2003	B 2209	SEZIONE AMMINISTRAZIONE CENTRALE	DEPTHS OF THE EARTH COMPANY	2.880,00
31/12/2003	B 2210	SEZIONE AMMINISTRAZIONE CENTRALE	AEREOSTAZ.MERCI	720,00
31/12/2003	B 2310	SEZIONE AMMINISTRAZIONE CENTRALE	INGV-GNDT	258.229,00
31/12/2003	B 2490	SEZIONE AMMINISTRAZIONE CENTRALE	DELL COMPUTER	2.472,00
31/12/2003	B 2491	SEZIONE AMMINISTRAZIONE CENTRALE	UFF. PROV. IVA	223,20
31/12/2003	B 2532	SEZIONE AMMINISTRAZIONE CENTRALE	DELL COMPUTER	4.788,00
31/12/2003	B 2560	SEZIONE AMMINISTRAZIONE CENTRALE	PERS.&MULT.SRL	3.756,00
31/12/2003	B 2749	SEZIONE AMMINISTRAZIONE CENTRALE	NAUTIC CENTER	1.174,97
31/12/2003	B 2751	SEZIONE AMMINISTRAZIONE CENTRALE	COASTAL CONSULTING S.R.L.	12.480,00
31/12/2003	B 2900	SEZIONE AMMINISTRAZIONE CENTRALE	INGV-GNV	791.000,00
			<b>TOTALE:</b>	<b>3.145.913,99</b>
<b>CAPITOLO 121204</b>				
<b>SPESE PER PROGETTO "SISMOS"</b>				
DATA	NUMERO	SEZIONE		
			STANZIAMENTI	0,00
			VARIAZIONI	2.203.638,18
			VARIAZIONI	2.203.638,18
			FORNITORE	IMPORTO
			<b>TOTALE:</b>	<b>0,00</b>
<b>CAPITOLO 121205</b>				
			STANZIAMENTI	232.265,00

## XVI LEGISLATURA — DISEGNI DI LEGGE E RELAZIONI — DOCUMENTI

SPESE PER PNRA		VARIAZIONI		VARIAZIONI	
DATA	NUMERO	SEZIONE	FORNITORE	IMPORTO	IMPORTO
30/04/2003	B 715	SEZIONE AMMINISTRAZIONE CENTRALE	UFF. PROV. IVA	301,32	374.020,74
20/06/2003	B 1024	SEZIONE AMMINISTRAZIONE CENTRALE	D.E.A. S.P.A.	488,83	606.285,74
11/07/2003	B 1270	SEZIONE AMMINISTRAZIONE CENTRALE	MISCO S.P.A.	402,29	
15/07/2003	B 1136	SEZIONE AMMINISTRAZIONE CENTRALE	RS COMPONENTS	1.093,20	
09/10/2003	B 1792	SEZIONE AMMINISTRAZIONE CENTRALE	RS COMPONENTS	849,98	
09/10/2003	B 1793	SEZIONE AMMINISTRAZIONE CENTRALE	RS COMPONENTS	132,13	
17/10/2003	B 1690	SEZIONE AMMINISTRAZIONE CENTRALE	ESPRINET	596,40	
17/10/2003	B 1694	SEZIONE AMMINISTRAZIONE CENTRALE	CSM	514,22	
11/11/2003	B 2157	SEZIONE AMMINISTRAZIONE CENTRALE	AEREOSTAZ.MERCI	634,22	
11/11/2003	B 2158	SEZIONE AMMINISTRAZIONE CENTRALE	REFRACTION	1.264,84	
11/11/2003	B 2219	SEZIONE AMMINISTRAZIONE CENTRALE	LA MILOSET SNC	487,84	
13/11/2003	B 1878	SEZIONE AMMINISTRAZIONE CENTRALE	DELL COMPUTER	2.658,89	
13/11/2003	B 1931	SEZIONE AMMINISTRAZIONE CENTRALE	DISTRELEC S.R.L	150,18	
13/11/2003	B 1950	SEZIONE AMMINISTRAZIONE CENTRALE	DHL INTERN.SRL	1.076,88	
13/11/2003	B 2015	SEZIONE AMMINISTRAZIONE CENTRALE	IRPE	606,00	
		SEZIONE AMMINISTRAZIONE			

14/11/2003	B 1932	CENTRALE	KONTRON GMBH	516,00
25/11/2003	F 3899	SEZIONE AMMINISTRAZIONE CENTRALE	RS COMPONENTS	860,75
25/11/2003	F 3898	SEZIONE AMMINISTRAZIONE CENTRALE	MISCO S.P.A.	460,80
03/12/2003	B 2102	SEZIONE AMMINISTRAZIONE CENTRALE	GEOSTUDI S.R.L.	3.312,00
03/12/2003	B 2105	SEZIONE AMMINISTRAZIONE CENTRALE	RS COMPONENTS	732,67
03/12/2003	B 2202	SEZIONE AMMINISTRAZIONE CENTRALE	GHT S.P.A.	1.200,00
31/12/2003	B 2104	SEZIONE AMMINISTRAZIONE CENTRALE	COMPREL SRL	764,40
31/12/2003	B 2110	SEZIONE AMMINISTRAZIONE CENTRALE	RS COMPONENTS	1.896,16
31/12/2003	B 2159	SEZIONE AMMINISTRAZIONE CENTRALE	PALANGIO PAOLO	404,54
31/12/2003	B 2165	SEZIONE AMMINISTRAZIONE CENTRALE	PERSISTOR	1.705,29
31/12/2003	B 2166	SEZIONE AMMINISTRAZIONE CENTRALE	DISTRELEC S.R.L.	1.016,40
31/12/2003	B 2167	SEZIONE AMMINISTRAZIONE CENTRALE	SYSMEDIA	702,00
31/12/2003	B 2169	SEZIONE AMMINISTRAZIONE CENTRALE	RS COMPONENTS	935,89
31/12/2003	B 2170	SEZIONE AMMINISTRAZIONE CENTRALE	PALANGIO PAOLO	2.966,40
31/12/2003	B 2220	SEZIONE AMMINISTRAZIONE CENTRALE	PARTENONE S.R.L.	592,80
31/12/2003	B 2757	SEZIONE AMMINISTRAZIONE CENTRALE	ELENA STURIALE	525,00
31/12/2003	B 2759	SEZIONE AMMINISTRAZIONE CENTRALE	ETAPLAST	2.040,00
31/12/2003	B 2897	SEZIONE AMMINISTRAZIONE CENTRALE	MILAG ELETTRONICA	2.496,00

31/12/2003	B 2898	SEZIONE AMMINISTRAZIONE CENTRALE	AEREOSTAZ.MERCI	426,32
		<b>TOTALE:</b>		34.810,64
<b>CAPITOLO 121206</b>				
<b>SPESE PROGRAMMI RICERCA M.AMBIENTE, ECC.</b>				
			STANZIAMENTI	
			VARIAZIONI	576.269,00
			VARIAZIONI	1.273.998,27
				1.850.267,27
			IMPORTO	
01/08/2003	B 1432	SEZIONE AMMINISTRAZIONE CENTRALE	DR. R. SORGENTE	3.250,00
09/10/2003	B 1933	SEZIONE AMMINISTRAZIONE CENTRALE	UFF. PROV. IVA	77,60
03/11/2003	B 2185	SEZIONE AMMINISTRAZIONE CENTRALE	NEC	380.000,00
28/11/2003	F 4012	SEZIONE AMMINISTRAZIONE CENTRALE	COLLEGIO ERASMUS	2.736,00
03/12/2003	B 2111	SEZIONE AMMINISTRAZIONE CENTRALE	MP COMPUTER	279,00
03/12/2003	B 2112	SEZIONE AMMINISTRAZIONE CENTRALE	MP COMPUTER	142,20
03/12/2003	B 2117	SEZIONE AMMINISTRAZIONE CENTRALE	DOTT. P. GARIBALDI	340,10
03/12/2003	B 2174	SEZIONE AMMINISTRAZIONE CENTRALE	MP COMPUTER	733,20
05/12/2003	B 2580	SEZIONE AMMINISTRAZIONE CENTRALE	IBIMET - CNR	212.500,00
19/12/2003	B 2867	SEZIONE AMMINISTRAZIONE CENTRALE	SOLVAY SOLEXIS S.P.A.	93.750,00
30/12/2003	B 2695	SEZIONE AMMINISTRAZIONE CENTRALE	DOTT.SSA MASINA-REND.ECON.	30,00
30/12/2003	B 2697	SEZIONE AMMINISTRAZIONE CENTRALE	DOTT.SSA MASINA-REND.ECON.	51,60
		SEZIONE AMMINISTRAZIONE		



31/12/2003	B 2221	CENTRALE	THE MATHWORKS	11.160,00
31/12/2003	B 2570	SEZIONE AMMINISTRAZIONE CENTRALE	CLU S.R.L.	2.400,00
31/12/2003	B 2572	SEZIONE AMMINISTRAZIONE CENTRALE	MP COMPUTER	2.130,60
31/12/2003	B 2573	SEZIONE AMMINISTRAZIONE CENTRALE	DOTT. P. GARIBALDI	1.049,04
31/12/2003	B 2575	SEZIONE AMMINISTRAZIONE CENTRALE	KELVIN RICHARDS	3.000,00
31/12/2003	B 2576	SEZIONE AMMINISTRAZIONE CENTRALE	UNIV. PARTHENOPE NAPOLI	50.000,00
31/12/2003	B 2577	SEZIONE AMMINISTRAZIONE CENTRALE	TRUSTEES OF COLOMBIA UNIVERSIT	25.000,00
31/12/2003	B 2578	SEZIONE AMMINISTRAZIONE CENTRALE	ARPA - EMILIA ROMAGNA	40.000,00
31/12/2003	B 2579	SEZIONE AMMINISTRAZIONE CENTRALE	DI.SA.F.RI	262.500,00
31/12/2003	B 2581	SEZIONE AMMINISTRAZIONE CENTRALE	CNR - ROMA	62.500,00
31/12/2003	B 2582	SEZIONE AMMINISTRAZIONE CENTRALE	CENTRO RICERCHE FIAT	93.750,00
31/12/2003	B 2583	SEZIONE AMMINISTRAZIONE CENTRALE	NUVERA FUEL	93.750,00
31/12/2003	B 2747	SEZIONE AMMINISTRAZIONE CENTRALE	CNR- ISAC	110.000,00
31/12/2003	B 2748	SEZIONE AMMINISTRAZIONE CENTRALE	ANSALDO FUEL	281.250,00
31/12/2003	B 2784	SEZIONE AMMINISTRAZIONE CENTRALE	OPEN 1 S.R.L.	1.548,00
31/12/2003	B 2790	SEZIONE AMMINISTRAZIONE CENTRALE	MP COMPUTER	1.818,00
31/12/2003	B 2791	SEZIONE AMMINISTRAZIONE CENTRALE	MP COMPUTER	918,00
31/12/2003	B 2792	SEZIONE AMMINISTRAZIONE CENTRALE	PULSAR	180,00

31/12/2003	B 2862	SEZIONE AMMINISTRAZIONE CENTRALE	CASSIERE INGV	87,87
31/12/2003	B 2863	SEZIONE AMMINISTRAZIONE CENTRALE	XIAO WANG	2.037,06
31/12/2003	B 2864	SEZIONE AMMINISTRAZIONE CENTRALE	UNIV. STUDI LECCE	40.000,00
31/12/2003	B 2865	SEZIONE AMMINISTRAZIONE CENTRALE	FOND.NE ENI - E.MATTEI	39.250,00
31/12/2003	B 2866	SEZIONE AMMINISTRAZIONE CENTRALE	FOND.NE ENI - E.MATTEI	107.500,00
31/12/2003	B 2869	SEZIONE AMMINISTRAZIONE CENTRALE	ICTP - TRIESTE	52.500,00
31/12/2003	B 2870	SEZIONE AMMINISTRAZIONE CENTRALE	WORLD HEALT ORGANIZATION	15.000,00
		<b>TOTALE:</b>		1.993.218,27

**CAPITOLO 121207****SPESE PROGRAMMI RICERCA M.POLITICHE AGRICOLE ECC.**

DATA	NUMERO	SEZIONE	FORNITORE	IMPORTO
			STANZIAMENTI	17.375,00
			VARIAZIONI	17.331,99
			VARIAZIONI	34.706,99
			FORNITORE	IMPORTO
			<b>TOTALE:</b>	0,00

**CAPITOLO 121209****SPESE COOPERAZIONI SCIENTIFICHE M.ESTERI**

DATA	NUMERO	SEZIONE	FORNITORE	IMPORTO
17/10/2003	B 1612	SEZIONE AMMINISTRAZIONE CENTRALE	IGM IDRO G.MARK	1.560,00
			<b>TOTALE:</b>	1.560,00

<b>CAPITOLO 121210</b>		<b>STANZIAMENTI</b>		
<b>SPESA SU FINANZIAMENTI DI REGIONI ED ENTI LOCALI</b>		<b>VARIAZIONI</b>		
<b>SPESA SU FINANZIAMENTI DI REGIONI ED ENTI LOCALI</b>		<b>VARIAZIONI</b>		
DATA	NUMERO	SEZIONE	FORNITORE	IMPORTO
11/07/2003	B 1130	SEZIONE AMMINISTRAZIONE CENTRALE	IBM ITALIA	1.054,91
01/08/2003	B 1134	SEZIONE AMMINISTRAZIONE CENTRALE	AST ANALYTICA	6.793,20
13/11/2003	B 2121	SEZIONE AMMINISTRAZIONE CENTRALE	DELL COMPUTER	2.928,00
13/11/2003	B 2123	SEZIONE AMMINISTRAZIONE CENTRALE	B&C ELECTRONICS	927,60
13/11/2003	B 2124	SEZIONE AMMINISTRAZIONE CENTRALE	ESCO S.P.A.	963,86
13/11/2003	B 2125	SEZIONE AMMINISTRAZIONE CENTRALE	TECHNOPARTNER	624,48
05/12/2003	B 2565	SEZIONE AMMINISTRAZIONE CENTRALE	METTLER TOLEDO SPA	2.659,20
31/12/2003	B 2203	SEZIONE AMMINISTRAZIONE CENTRALE	ENDRESS+HAUSER	2.867,04
31/12/2003	B 2387	SEZIONE AMMINISTRAZIONE CENTRALE	MANCINI A.	1.320,00
31/12/2003	B 2545	SEZIONE AMMINISTRAZIONE CENTRALE	RS COMPONENTS	201,35
31/12/2003	B 2561	SEZIONE AMMINISTRAZIONE CENTRALE	SA.MA EL. SRL	384,00
31/12/2003	B 2562	SEZIONE AMMINISTRAZIONE CENTRALE	MARBAGLASS S.NC	2.935,70
31/12/2003	B 2563	SEZIONE AMMINISTRAZIONE CENTRALE	MANCINI A.	6.000,00
31/12/2003	B 2567	SEZIONE AMMINISTRAZIONE CENTRALE	ESCO S.P.A.	1.632,00
			<b>TOTALE:</b>	<b>31.291,34</b>

<b>CAPITOLO 121211</b>					
<b>SPESE PER ATTIVITA' COFINANZIATE MIUR</b>					
DATA	NUMERO	SEZIONE	FORNITORE	IMPORTE	
			STANZIAMENTI	3.082.735,00	
			VARIAZIONI	-2.205.282,58	
			VARIAZIONI	877.452,42	
			<b>TOTALE:</b>	0,00	
<b>CAPITOLO 121301</b>					
<b>SPESE CONTRATTI UE</b>					
DATA	NUMERO	SEZIONE	FORNITORE	IMPORTE	
11/03/2003	B 285	SEZIONE AMMINISTRAZIONE CENTRALE	SAFT SPECIALITY	2.865,01	
26/03/2003	B 86	SEZIONE AMMINISTRAZIONE CENTRALE	OCEAN & ATMOSPHERIC, INC	18.154,20	
26/03/2003	B 251	SEZIONE AMMINISTRAZIONE CENTRALE	SAFT SPECIALITY	5.765,02	
02/05/2003	B 497	SEZIONE AMMINISTRAZIONE CENTRALE	THE MATHWORKS	3.485,00	
02/05/2003	B 511	SEZIONE AMMINISTRAZIONE CENTRALE	ENDRESS+HAUSER	2.389,00	
26/05/2003	B 856	SEZIONE AMMINISTRAZIONE CENTRALE	AEREOSTAZ.MERCI	238,09	
20/06/2003	B 854	SEZIONE AMMINISTRAZIONE CENTRALE	SAFT SPECIALITY	32.300,00	
20/06/2003	B 855	SEZIONE AMMINISTRAZIONE CENTRALE	K.U.M. UMWELT	31.147,76	
20/06/2003	B 871	SEZIONE AMMINISTRAZIONE CENTRALE	FITRE S.P.A.	4.890,00	
20/06/2003	B 1027	SEZIONE AMMINISTRAZIONE CENTRALE	DISTRELEC S.R.L	729,90	

26/06/2003	B 842	SEZIONE AMMINISTRAZIONE CENTRALE	DISTRELEC S.R.L.	267,34
11/07/2003	B 1162	SEZIONE AMMINISTRAZIONE CENTRALE	STORIA GEOF.AMB	14.500,00
01/08/2003	B 1191	SEZIONE AMMINISTRAZIONE CENTRALE	SEACON EUROPE	18.025,43
01/08/2003	B 1516	SEZIONE AMMINISTRAZIONE CENTRALE	STEFANUTO	19.000,00
09/10/2003	B 1618	SEZIONE AMMINISTRAZIONE CENTRALE	DELL COMPUTER	1.740,00
09/10/2003	B 1620	SEZIONE AMMINISTRAZIONE CENTRALE	MISCO S.P.A.	222,00
09/10/2003	B 1646	SEZIONE AMMINISTRAZIONE CENTRALE	RS COMPONENTS	402,74
09/10/2003	B 1689	SEZIONE AMMINISTRAZIONE CENTRALE	MARBAGLASS S.NC	878,77
09/10/2003	B 1774	SEZIONE AMMINISTRAZIONE CENTRALE	THE MATHWORKS	1.000,00
09/10/2003	B 1806	SEZIONE AMMINISTRAZIONE CENTRALE	ARTSERVICE	900,00
17/10/2003	B 1688	SEZIONE AMMINISTRAZIONE CENTRALE	F.LLI ALIMONTI	284,40
11/11/2003	B 2013	SEZIONE AMMINISTRAZIONE CENTRALE	SUPERCHROM	823,62
13/11/2003	B 1875	SEZIONE AMMINISTRAZIONE CENTRALE	BERRA	568,26
13/11/2003	B 1877	SEZIONE AMMINISTRAZIONE CENTRALE	BRIME	31.000,00
13/11/2003	B 1883	SEZIONE AMMINISTRAZIONE CENTRALE	SA.MA EL. SRL	82,80
14/11/2003	B 1876	SEZIONE AMMINISTRAZIONE CENTRALE	ARS METALLI	3.280,00
14/11/2003	B 2095	SEZIONE AMMINISTRAZIONE CENTRALE	EMM COMMUNICATION	750,00
		SEZIONE AMMINISTRAZIONE		

25/11/2003	F 3897	CENTRALE	TEST	342,00
27/11/2003	F 3977	SEZIONE AMMINISTRAZIONE CENTRALE	MISCO S.P.A.	840,00
27/11/2003	F 3978	SEZIONE AMMINISTRAZIONE CENTRALE	MISCO S.P.A.	168,00
27/11/2003	F 3979	SEZIONE AMMINISTRAZIONE CENTRALE	MISCO S.P.A.	303,00
27/11/2003	F 3982	SEZIONE AMMINISTRAZIONE CENTRALE	ADRIAMARE	8.560,00
03/12/2003	B 2115	SEZIONE AMMINISTRAZIONE CENTRALE	DOTT. G. MANZELLA	113,51
03/12/2003	B 2173	SEZIONE AMMINISTRAZIONE CENTRALE	IBM ITALIA	1.700,24
05/12/2003	B 2566	SEZIONE AMMINISTRAZIONE CENTRALE	TECNOLAB SNC	127,20
05/12/2003	B 2571	SEZIONE AMMINISTRAZIONE CENTRALE	MP COMPUTER	429,45
18/12/2003	B 2789	SEZIONE AMMINISTRAZIONE CENTRALE	MP COMPUTER	5.740,00
30/12/2003	B 2692	SEZIONE AMMINISTRAZIONE CENTRALE	DOTT.SSA MASINA-REND.ECON.	83,01
31/12/2003	B 2151	SEZIONE AMMINISTRAZIONE CENTRALE	DU CNRS REGION PYRENEES	3.030,06
31/12/2003	B 2171	SEZIONE AMMINISTRAZIONE CENTRALE	TECNOMARE S.P.A	12.395,00
31/12/2003	B 2172	SEZIONE AMMINISTRAZIONE CENTRALE	ALIOTO GROUP	3.071,00
31/12/2003	B 2175	SEZIONE AMMINISTRAZIONE CENTRALE	SUPERCHROM	1.110,30
31/12/2003	B 2329	SEZIONE AMMINISTRAZIONE CENTRALE	PUBLIGRAFIC	1.300,00
31/12/2003	B 2386	SEZIONE AMMINISTRAZIONE CENTRALE	CALDERONE CARMELO	500,00
31/12/2003	B 2388	SEZIONE AMMINISTRAZIONE CENTRALE	DOTT.SSA GIACONI	480,00

## XVI LEGISLATURA — DISEGNI DI LEGGE E RELAZIONI — DOCUMENTI

31/12/2003	B 2523	SEZIONE AMMINISTRAZIONE CENTRALE	ROSANNA FANTUCCI	3.600,00
31/12/2003	B 2524	SEZIONE AMMINISTRAZIONE CENTRALE	MANCINI A.	1.500,00
31/12/2003	B 2544	SEZIONE AMMINISTRAZIONE CENTRALE	DIP.SCIENZE TERRA- LA SAPIENZA	3.000,00
31/12/2003	B 2548	SEZIONE AMMINISTRAZIONE CENTRALE	SERDAR AYKUZ	2.000,00
31/12/2003	B 2549	SEZIONE AMMINISTRAZIONE CENTRALE	TECNOMARE S.P.A	99.068,67
31/12/2003	B 2550	SEZIONE AMMINISTRAZIONE CENTRALE	TUB BERLIN	59.264,40
31/12/2003	B 2551	SEZIONE AMMINISTRAZIONE CENTRALE	ORCA	68.308,70
31/12/2003	B 2552	SEZIONE AMMINISTRAZIONE CENTRALE	IFREMER	62.641,10
31/12/2003	B 2553	SEZIONE AMMINISTRAZIONE CENTRALE	GEOMAR	53.234,69
31/12/2003	B 2554	SEZIONE AMMINISTRAZIONE CENTRALE	CNR/IGM	40.689,64
31/12/2003	B 2555	SEZIONE AMMINISTRAZIONE CENTRALE	TFH TECHNISCHE BERLIN	116.249,72
31/12/2003	B 2556	SEZIONE AMMINISTRAZIONE CENTRALE	ADRIWARE	8.975,00
31/12/2003	B 2557	SEZIONE AMMINISTRAZIONE CENTRALE	MACARTNEY	340,00
31/12/2003	B 2758	SEZIONE AMMINISTRAZIONE CENTRALE	CLAUDIO VIEZZOLI	6.000,00
31/12/2003	B 2856	SEZIONE AMMINISTRAZIONE CENTRALE	CARTOLERIA L'UNIVERSITA'	558,24
31/12/2003	B 2859	SEZIONE AMMINISTRAZIONE CENTRALE	FUJITSU SIEMENS COMPUTER	1.653,80
31/12/2003	B 2861	SEZIONE AMMINISTRAZIONE CENTRALE	MASCAGNI	2.147,48
			<b>TOTALE:</b>	<b>765.213,55</b>

<b>CAPITOLO 131401</b>									
<b>SPESE PER SERVIZI SCIENTIFICI A TERZI</b>									
DATA	NUMERO	SEZIONE	FORNITORE	STANZIAMENTI	IMPORTO				
23/10/2003	B 1838	SEZIONE AMMINISTRAZIONE CENTRALE	GEI S.R.L.	VARIAZIONI	10.800,00				
13/11/2003	B 1943	SEZIONE AMMINISTRAZIONE CENTRALE	MISCO S.P.A.	VARIAZIONI	1.292,20				
13/11/2003	B 1944	SEZIONE AMMINISTRAZIONE CENTRALE	RS COMPONENTS		1.294,85				
13/11/2003	B 2094	SEZIONE AMMINISTRAZIONE CENTRALE	HELIOS TECHNOLOGY S.R.L.		3.251,78				
13/11/2003	B 2098	SEZIONE AMMINISTRAZIONE CENTRALE	RS COMPONENTS		910,67				
30/12/2003	B 2847	SEZIONE AMMINISTRAZIONE CENTRALE	IRPE		2.966,40				
31/12/2003	B 2489	SEZIONE AMMINISTRAZIONE CENTRALE	SARTELCO S.R.L.		457,92				
31/12/2003	B 2746	SEZIONE AMMINISTRAZIONE CENTRALE	NANOMETRICS		13.605,42				
31/12/2003	B 2752	SEZIONE AMMINISTRAZIONE CENTRALE	FRANCESCHI D.		7,00				
31/12/2003	B 2753	SEZIONE AMMINISTRAZIONE CENTRALE	SARTELCO S.R.L.		20.731,60				
31/12/2003	B 2754	SEZIONE AMMINISTRAZIONE CENTRALE	DELL COMPUTER		4.000,00				
31/12/2003	B 2755	SEZIONE AMMINISTRAZIONE CENTRALE	READY INFORMATICA		1.536,00				
31/12/2003	B 2899	SEZIONE AMMINISTRAZIONE CENTRALE	CASSIERE INGV		781,44				
					<b>TOTALE:</b>	<b>61.635,28</b>			



<b>CAPITOLO 141601</b>									
<b>ACQUISTO DI ATTREZZATURE, MACCHINARI E STRUMENTAZIONE</b>									
DATA	NUMERO	SEZIONE	FORNITORE	STANZIAMENTI	VARIAZIONI	VARIAZIONI	IMPORTO		
19/02/2003	B 39	SEZIONE AMMINISTRAZIONE CENTRALE	MFH S.R.L.	4.369.000,00	174.997,00	4.543.997,00	4.128,00		
28/04/2003	B 673	SEZIONE ROMA 2	OCEAN & ATMOSPHERIC, INC				5.730,84		
10/06/2003	B 867	SEZIONE ROMA 2	EENTEC				12.795,00		
24/06/2003	B 1085	SEZIONE ROMA 2	EUROFLASH S.R.L.				1.944,00		
25/07/2003	B 1377	SEZIONE AMMINISTRAZIONE CENTRALE	IBM ITALIA				983,47		
25/07/2003	B 1401	SEZIONE ROMA 2	TECNOMARE S.P.A				40.000,00		
25/07/2003	B 1409	SEZIONE ROMA 2	YOKOGAWA S.R.L.				6.515,71		
25/07/2003	B 1412	SEZIONE ROMA 2	THALES S.R.L.				11.544,00		
25/07/2003	B 1530	SEZIONE ROMA 1	MTI S.P.A.				7.080,00		
12/09/2003	B 1499	SEZIONE CENTRO NAZIONALE	SA.MA EL. SRL				1.468,80		
18/09/2003	B 1561	SEZIONE CENTRO NAZIONALE	MAGIC ITALIA				24.000,00		
18/09/2003	B 1584	SEZIONE AMMINISTRAZIONE CENTRALE	MTI S.P.A.				4.860,00		
30/09/2003	B 1675	SEZIONE CENTRO NAZIONALE	FERRARI G. COMPUTER S.R.L.				2.901,80		
30/09/2003	B 1676	SEZIONE CENTRO NAZIONALE	HARPA ITALIA				1.693,20		
14/10/2003	B 1863	SEZIONE ROMA 1	RTI CDC POINT S.P.A.				4.194,60		
15/10/2003	B 1823	SEZIONE CENTRO NAZIONALE	DELL COMPUTER				4.153,61		
15/10/2003	B 1892	SEZIONE ROMA 2	HARPA ITALIA				4.115,97		
23/10/2003	B 1929	SEZIONE AMMINISTRAZIONE CENTRALE	HARPA ITALIA				9.780,30		
23/10/2003	B 1990	SEZIONE ROMA 1	DELL COMPUTER				2.772,00		

23/10/2003	B 2000	SEZIONE AMMINISTRAZIONE CENTRALE	MTI S.P.A.	4.020,00
27/10/2003	B 1964	SEZIONE CENTRO NAZIONALE	DELL COMPUTER	5.376,00
27/10/2003	B 1984	SEZIONE ROMA 1	DELL COMPUTER	3.024,00
27/10/2003	B 2033	SEZIONE AMMINISTRAZIONE CENTRALE	HARPA ITALIA	5.967,36
27/10/2003	B 2034	SEZIONE AMMINISTRAZIONE CENTRALE	HARPA ITALIA	13.762,86
27/10/2003	B 2041	SEZIONE AMMINISTRAZIONE CENTRALE	HARPA ITALIA	3.913,20
27/10/2003	B 2044	SEZIONE AMMINISTRAZIONE CENTRALE	BAGNETTI SRL.	2.026,80
31/10/2003	B 1965	SEZIONE CENTRO NAZIONALE	ALPHA 2000 GMBH	10.176,00
31/10/2003	B 2057	SEZIONE ROMA 2	DELL COMPUTER	2.658,88
31/10/2003	B 2058	SEZIONE ROMA 2	SYSMAN	2.460,00
31/10/2003	B 2059	SEZIONE ROMA 2	PALANGIO PAOLO	900,00
31/10/2003	B 2062	SEZIONE ROMA 2	BARTINGTON	17.972,00
31/10/2003	B 2064	SEZIONE ROMA 2	BAGNETTI SRL.	2.295,60
31/10/2003	B 2069	SEZIONE ROMA 2	SA.MA EL. SRL	987,60
31/10/2003	B 2080	SEZIONE ROMA 1	DELL COMPUTER	1.956,00
03/11/2003	B 2141	SEZIONE AMMINISTRAZIONE CENTRALE	HARPA ITALIA	4.800,00
03/11/2003	B 2155	SEZIONE AMMINISTRAZIONE CENTRALE	HARPA ITALIA	5.032,08
03/11/2003	B 2156	SEZIONE ROMA 1	DELL COMPUTER	2.416,80
03/11/2003	B 2163	SEZIONE AMMINISTRAZIONE CENTRALE	HARPA ITALIA	2.214,00
25/11/2003	F 3885	SEZIONE AMMINISTRAZIONE CENTRALE	MISCO S.P.A.	998,40
26/11/2003	B 2280	FUNZIONARI DELEGATI	INGV PALERMO	454.339,00
26/11/2003	B 2302	FUNZIONARI DELEGATI	INGV-MILANO	120.658,00
10/12/2003	B 2215	SEZIONE ROMA 1	DELL COMPUTER	2.880,00

10/12/2003	B 2433	SEZIONE ROMA 2	GEOSTUDI S.R.L.	8.976,00
10/12/2003	B 2436	SEZIONE ROMA 2	PACE UTENSILI	989,44
10/12/2003	B 2445	SEZIONE ROMA 2	SA.MA EL. SRL	2.999,00
10/12/2003	B 2451	SEZIONE ROMA 1	BAGNETTI SRL.	1.854,00
10/12/2003	B 2452	SEZIONE ROMA 1	DELL COMPUTER	2.725,69
10/12/2003	B 2453	SEZIONE ROMA 1	DELL COMPUTER	3.817,69
10/12/2003	B 2461	SEZIONE ROMA 1	DELL COMPUTER	2.172,00
23/12/2003	B 2212	SEZIONE CENTRO NAZIONALE	KINEMETRICS	3.267,00
23/12/2003	B 2328	SEZIONE CENTRO NAZIONALE	LEICA GEOSYSTEMS S.P.A.	22.560,00
23/12/2003	B 2332	SEZIONE CENTRO NAZIONALE	CODEVINTEC	32.400,00
23/12/2003	B 2402	SEZIONE CENTRO NAZIONALE	MTI S.P.A.	6.247,20
23/12/2003	B 2403	SEZIONE CENTRO NAZIONALE	MTI S.P.A.	23.316,00
23/12/2003	B 2498	SEZIONE AMMINISTRAZIONE CENTRALE	HARPA ITALIA	1.176,00
23/12/2003	B 2499	SEZIONE AMMINISTRAZIONE CENTRALE	MTI S.P.A.	5.068,80
23/12/2003	B 2505	SEZIONE AMMINISTRAZIONE CENTRALE	HARPA ITALIA	18.740,94
23/12/2003	B 2506	SEZIONE AMMINISTRAZIONE CENTRALE	HARPA ITALIA	5.919,00
23/12/2003	B 2631	SEZIONE AMMINISTRAZIONE CENTRALE	MTI S.P.A.	17.397,60
23/12/2003	B 2677	SEZIONE ROMA 2	EUROFLASH S.R.L.	2.358,00
23/12/2003	B 2680	SEZIONE ROMA 2	SA.MA EL. SRL	1.216,80
30/12/2003	B 2439	SEZIONE ROMA 2	SA.MA EL. SRL	649,20
30/12/2003	B 2504	SEZIONE AMMINISTRAZIONE CENTRALE	DELTA S.P.A.	23.415,26
30/12/2003	B 2588	SEZIONE ROMA 1	HARPA ITALIA	1.683,36
30/12/2003	B 2590	SEZIONE ROMA 1	HARPA ITALIA	4.104,00

30/12/2003	B 2591	SEZIONE ROMA 1	HARPA ITALIA	2.019,60
30/12/2003	B 2597	SEZIONE ROMA 1	DELL COMPUTER	4.152,00
30/12/2003	B 2600	SEZIONE ROMA 1	KINEMATRICS	11.285,00
30/12/2003	B 2607	SEZIONE ROMA 1	EUR PHOTO S.R.L.	634,00
30/12/2003	B 2610	SEZIONE ROMA 1	DELL COMPUTER	2.172,00
30/12/2003	B 2615	SEZIONE ROMA 1	MIXMAR	7.159,20
30/12/2003	B 2617	SEZIONE ROMA 1	NIKON	8.210,40
30/12/2003	B 2618	SEZIONE ROMA 1	NIKON	4.670,40
30/12/2003	B 2619	SEZIONE ROMA 1	MANCINI A.	6.000,00
30/12/2003	B 2620	SEZIONE ROMA 1	ALGADE	10.705,00
30/12/2003	B 2622	SEZIONE ROMA 1	KINEMATRICS	11.300,00
30/12/2003	B 2636	SEZIONE CENTRO NAZIONALE	DELL COMPUTER	3.216,00
30/12/2003	B 2647	SEZIONE CENTRO NAZIONALE	CONVERGE	2.856,00
30/12/2003	B 2657	SEZIONE CENTRO NAZIONALE	A.A. LOGATEK SERVICE S.R.L.	5.220,00
30/12/2003	B 2658	SEZIONE CENTRO NAZIONALE	HARPA ITALIA	1.690,56
30/12/2003	B 2663	SEZIONE CENTRO NAZIONALE	MAGIC ITALIA	11.034,66
30/12/2003	B 2666	SEZIONE CENTRO NAZIONALE	FEMAN S.R.L.	2.156,66
30/12/2003	B 2769	SEZIONE ROMA 2	GSV VALLEY	28.700,00
30/12/2003	B 2771	SEZIONE ROMA 2	BAGNETTI SRL.	1.966,80
30/12/2003	B 2772	SEZIONE ROMA 2	HARPA ITALIA	1.687,40
30/12/2003	B 2781	SEZIONE ROMA 2	SPIN S.R.L.	687,00
30/12/2003	B 2783	SEZIONE ROMA 2	HARPA ITALIA	1.516,80
30/12/2003	B 2787	SEZIONE CENTRO NAZIONALE	ATHENA S.R.L.	5.029,80
30/12/2003	B 2788	SEZIONE CENTRO NAZIONALE	DELL COMPUTER	3.120,00
30/12/2003	B 2807	SEZIONE CENTRO	HARPA ITALIA	3.376,80

30/12/2003	B 2808	NAZIONALE	DELL COMPUTER	6.895,75
30/12/2003	B 2809	SEZIONE CENTRO NAZIONALE	MISCO S.P.A.	1.014,00
30/12/2003	B 2810	SEZIONE CENTRO NAZIONALE	MTI S.P.A.	5.352,00
30/12/2003	B 2811	SEZIONE CENTRO NAZIONALE	QUANTERRA	62.843,92
30/12/2003	B 2812	SEZIONE CENTRO NAZIONALE	UNIV. CALIFORNIA	11.897,92
30/12/2003	B 2813	SEZIONE CENTRO NAZIONALE	LEICA GEOSYSTEMS S.P.A.	223.380,00
30/12/2003	B 2814	SEZIONE CENTRO NAZIONALE	NANOMETRICS	24.291,45
30/12/2003	B 2815	SEZIONE CENTRO NAZIONALE	KINEMETRICS	118.421,26
30/12/2003	B 2816	SEZIONE CENTRO NAZIONALE	LENNARTZ	12.901,50
30/12/2003	B 2817	SEZIONE CENTRO NAZIONALE	SEASPACE CORPORATION	43.150,00
30/12/2003	B 2818	SEZIONE CENTRO NAZIONALE	NANOMETRICS	185.253,13
30/12/2003	B 2819	SEZIONE CENTRO NAZIONALE	MAC INFORMATICA	1.330,00
30/12/2003	B 2820	SEZIONE CENTRO NAZIONALE	FERRARI G. COMPUTER S.R.L.	1.464,00
30/12/2003	B 2821	SEZIONE CENTRO NAZIONALE	LENNARTZ	58.500,00
30/12/2003	B 2822	SEZIONE CENTRO NAZIONALE	LENNARTZ	54.540,00
30/12/2003	B 2823	SEZIONE CENTRO NAZIONALE	REFRACTION	150.000,00
30/12/2003	B 2824	SEZIONE CENTRO NAZIONALE	ATHENA S.R.L.	6.544,80

30/12/2003	B 2825	SEZIONE CENTRO NAZIONALE	NITZ S.R.L.	31.525,24
30/12/2003	B 2835	SEZIONE ROMA 1	PACE UTENSILI	55.387,72
30/12/2003	B 2836	SEZIONE ROMA 1	DELL COMPUTER	1.572,00
30/12/2003	B 2840	SEZIONE ROMA 1	HARPA ITALIA	4.872,00
30/12/2003	B 2841	SEZIONE ROMA 1	FERRARI G. COMPUTER S.R.L.	1.980,00
30/12/2003	B 2853	SEZIONE AMMINISTRAZIONE CENTRALE	HARPA ITALIA	10.249,20
31/12/2003	B 2307	FUNZIONARI DELEGATI	INGV- CATANIA	1.174.000,00
31/12/2003	B 2762	SEZIONE AMMINISTRAZIONE CENTRALE	VIDEO 99 S.R.L.	648,00
		<b>TOTALE:</b>		3.403.128,83

**CAPITOLO 141602****ACQUISTO DI LIBRI E RIVISTE PER LE BIBLIOTECHE**

			STANZIAMENTI	253.257,00
			VARIAZIONI	-48.000,00
			VARIAZIONI	205.257,00
			IMPORTE	
19/02/2003	B 24	SEZIONE AMMINISTRAZIONE CENTRALE	M.P.S.	4.989,42
24/06/2003	B 1042	SEZIONE AMMINISTRAZIONE CENTRALE	DIP.SCIENZE TERRA - UNIV. FIRE	31,00
07/07/2003	B 1265	SEZIONE AMMINISTRAZIONE CENTRALE	D.E.A. S.P.A.	285,00
03/11/2003	B 2004	SEZIONE AMMINISTRAZIONE CENTRALE	CHAMP SCIENCE MEETING	62,50
26/11/2003	B 2281	FUNZIONARI DELEGATI	INGV PALERMO	23.241,00
26/11/2003	B 2303	FUNZIONARI DELEGATI	INGV-MILANO	22.629,00
10/12/2003	B 2333	SEZIONE AMMINISTRAZIONE CENTRALE	AMAZON	566,70
10/12/2003	B 2511	SEZIONE AMMINISTRAZIONE CENTRALE	D.E.A. S.P.A.	125,45
		SEZIONE AMMINISTRAZIONE		

23/12/2003	B 2035	CENTRALE	D.E.A. S.P.A.	115,33
23/12/2003	B 2704	SEZIONE AMMINISTRAZIONE CENTRALE	D.E.A. S.P.A.	283,24
31/12/2003	B 2308	FUNZIONARI DELEGATI	INGV- CATANIA	47.981,00
		<b>TOTALE:</b>		100.309,64

**CAPITOLO 141603****ACQUISTO DI AUTOVEICOLI E MEZZI SPECIALI**

			STANZIAMENTI	100.000,00
			VARIAZIONI	0,00
			VARIAZIONI	100.000,00
			FORNITORE	IMPORTO
30/12/2003	B 2796	SEZIONE AMMINISTRAZIONE CENTRALE	ROLAND	29.200,00
			<b>TOTALE:</b>	29.200,00

**CAPITOLO 141604****ACQUISTO DI ARREDI**

			STANZIAMENTI	155.114,00
			VARIAZIONI	65.218,00
			VARIAZIONI	220.332,00
			FORNITORE	IMPORTO
12/09/2003	B 1496	SEZIONE CENTRO NAZIONALE	NITZ S.R.L.	4.242,42
30/09/2003	B 1654	SEZIONE CENTRO NAZIONALE	BIERRE	2.246,40
30/09/2003	B 1655	SEZIONE CENTRO NAZIONALE	BIERRE	5.346,00
30/09/2003	B 1722	SEZIONE ROMA 1	CHELOTTI FABIO	153,60
13/10/2003	B 1895	SEZIONE AMMINISTRAZIONE CENTRALE	BIERRE	438,00
13/10/2003	B 1912	SEZIONE AMMINISTRAZIONE CENTRALE	BIERRE	193,20
14/10/2003	B 1858	SEZIONE ROMA 1	BIERRE	5.348,40
14/10/2003	B 1868	SEZIONE ROMA 1	BIERRE	844,80
27/10/2003	B 1988	SEZIONE ROMA 1	BIERRE	5.936,00

31/10/2003	B 2049	SEZIONE ROMA 2	BIERRE	2.169,60
26/11/2003	B 2282	FUNZIONARI DELEGATI	INGV PALERMO	6.292,00
10/12/2003	B 2432	SEZIONE ROMA 2	ARREDAMENTI	1.248,00
10/12/2003	B 2464	SEZIONE ROMA 1	BIERRE	292,80
10/12/2003	B 2465	SEZIONE ROMA 1	BIERRE	9.451,20
10/12/2003	B 2466	SEZIONE ROMA 1	BIERRE	4.618,80
11/12/2003	B 2512	SEZIONE AMMINISTRAZIONE CENTRALE	BIERRE	182,40
23/12/2003	B 2674	SEZIONE ROMA 2	BIERRE	172,80
23/12/2003	B 2689	SEZIONE ROMA 2	ARREDAMENTI	5.400,00
30/12/2003	B 2429	SEZIONE ROMA 2	COMMER SAS	234,00
30/12/2003	B 2611	SEZIONE ROMA 1	BIERRE	369,60
30/12/2003	B 2612	SEZIONE ROMA 1	NITZ S.R.L.	8.456,80
31/12/2003	B 2309	FUNZIONARI DELEGATI	INGV- CATANIA	26.152,00
			<b>TOTALE:</b>	89.788,82

**CAPITOLO 141703****EFFETTUAZIONE DI ANTICIPAZIONI A BREVE TERMINE**

			STANZIAMENTI	0,00
			VARIAZIONI	0,00
			VARIAZIONI	0,00
			FORNITORE	IMPORTO
01/08/2003	B 1444	SEZIONE AMMINISTRAZIONE CENTRALE	AEREOSTAZ.MERCI	583,87
			<b>TOTALE:</b>	583,87

**CAPITOLO 141705****COSTITUZIONE DI DEPOSITI CAUZIONALI**

			STANZIAMENTI	31.073,48
			VARIAZIONI	-31.073,48
			VARIAZIONI	0,00
			FORNITORE	IMPORTO
			<b>TOTALE:</b>	0,00



<b>CAPITOLO 151907</b>					
<b>COSTITUZIONE FONDI FUNZIONARI DELEGATI</b>					
DATA	NUMERO	SEZIONE	FORNITORE	IMPORTO	
16/12/2003	B 2740	SEZIONE AMMINISTRAZIONE CENTRALE		70.200,00	
		INGV- CATANIA			
		<b>TOTALE:</b>		70.200,00	
					8.044.905,00
					0,00
					8.044.905,00

PAGINA BIANCA

## SITUAZIONE DEL PERSONALE

PAGINA BIANCA

DOTAZIONE ORGANICA AL 31/12/'03												
PROFILI	AC	CNT	RM1	RM2	NA	CT	PA	MI	TOT.			
DIRIGENTE	2	-	-	-	-	1	-	-	3			
<i>Parz. Dirigenti</i>	2	-	-	-	-	1	-	-	3			
DIR. RICERCA	1	6	13	8	8	7	4	1	41			
PRIMO RICERC.	1	14	19	10	10	13	10	3	73			
RICERCATORE	3	21	36	27	27	32	12	7	145			
<i>Parz. Ricercatori</i>	5	41	68	45	45	52	26	11	259			
DIR. TECNOL.	1	4	-	3	3	1	-	-	9			
PRIMO TECNOL.	1	7	3	4	4	2	1	1	23			
TECNOLOGO	7	3	3	4	4	9	5	1	35			
<i>Parz. Tecnologi</i>	9	14	6	11	11	12	6	2	67			
CTER IV	2	3	2	2	2	-	3	1	14			
CTER V	2	8	3	6	6	-	8	2	29			
CTER VI	21	46	6	6	6	4	9	5	100			
<i>Parz. Tecnici</i>	25	57	11	14	14	4	20	8	143			
ISP. GEN.	2	-	-	-	-	-	-	-	2			
FUNZION. IV	-	-	-	-	-	-	-	-	-			
FUNZION. V	2	-	-	-	-	-	1	-	3			
COLL. AMM. V	2	1	-	-	-	-	-	-	3			
COLL. AMM. VI	4	-	-	-	-	-	-	-	4			
COLL. AMM. VII	8	1	-	-	-	-	3	-	13			
OPER. AMM. VII	-	-	-	-	-	-	1	-	1			
OPER. AMM. VIII	1	-	-	1	1	-	-	-	2			
OPER. AMM. IX	1	-	-	-	-	-	-	-	1			
AUSIL. AMM. IX	2	-	-	-	-	-	-	-	2			
<i>Parz. Amministrativi</i>	22	2	-	1	1	-	5	-	31			
OPER. TECN. VI	4	1	1	-	-	-	-	-	6			
OPER. TECN. VII	5	1	-	2	2	-	1	-	9			
OPER. TECN. VIII	9	10	3	4	4	-	3	1	30			
AUSIL. TECN. VIII	3	-	-	-	-	-	-	-	4			
AUSIL. TECN. IX	1	-	-	1	1	-	-	-	2			
Personale OV da equiparare	-	-	-	-	-	63	-	-	63			
<i>Parz. Altro pers.</i>	22	12	4	7	7	63	4	1	114			
TOTALI POSTI DI RUOLO	85	126	89	78	132	61	22	24	617			

CONSISTENZA ORGANICA AL 31/12/'03										
PROFILI	AC	CNT	RM1	RM2	NA - EPR	NA - UNIV.	CT	PA	MI	TOT.
DIRIGENTE	1	-	-	-	-	1	-	-	-	2
<i>Paiz. Dirigenti</i>	1	-	-	-	-	1	-	-	-	2
DIR. RICERCA	1	6	13	8	5	2	4	1	1	41
PRIMO RICERC.	-	9	17	9	9	1	10	3	4	62
RICERCATORE	-	12	19	12	3	17	5	4	5	77
<i>Paiz. Ricercatori</i>	1	27	49	29	17	20	19	8	10	180
DIR. TECNOL.	-	3	1	3	1	-	-	-	-	8
PRIMO TECNOL.	-	8	5	4	1	-	1	1	4	24
TECNOLOGO	5	3	5	2	10	-	3	2	2	32
<i>Paiz. Tecnologi</i>	5	14	11	9	12	-	4	3	6	64
CTER IV	1	3	3	2	-	-	2	1	1	13
CTER V	3	13	3	5	-	-	6	2	2	34
CTER VI	19	33	7	5	4	-	8	5	1	82
<i>Paiz. Tecnici</i>	23	49	13	12	4	-	16	8	4	129
ISP. GEN.	1	-	-	-	-	-	-	-	-	1
FUNZION. IV	-	-	-	-	-	-	-	-	-	-
FUNZION. V	1	-	-	-	-	-	1	-	-	2
COLL. AMM. V	1	-	-	-	-	-	-	-	-	1
COLL. AMM. VI	4	-	-	-	-	-	-	-	-	4
COLL. AMM. VII	6	1	-	-	-	-	1	-	1	9
OPER. AMM. VII	-	-	-	-	-	-	-	-	-	-
OPER. AMM. VIII	1	-	-	1	-	-	-	-	-	2
OPER. AMM. IX	2	-	-	-	-	-	-	-	-	2
AUSIL. AMM. IX	3	-	-	-	-	-	-	-	-	3
<i>Paiz. Amministrativi</i>	19	1	-	1	-	-	2	-	1	24
OPER. TECN. VI	-	1	-	-	-	-	-	-	-	1
OPER. TECN. VII	3	1	-	2	-	-	1	-	-	7
OPER. TECN. VIII	7	9	3	4	-	-	2	1	1	27
AUSIL. TECN. VIII	1	-	-	-	-	-	-	-	-	1
AUSIL. TECN. IX	1	-	-	1	-	-	-	-	-	2
Personale OV da equiparare	-	-	-	-	-	54	-	-	-	54
<i>Paiz. Altro pers.</i>	12	11	3	7	33	54	3	1	1	92
TOTALE PERSONALE DI RUOLO	61	102	76	58	33	75	44	20	22	491

POSTI DI RUOLO VACANTI AL 31/12/'03										
PROFILI	AC	CNT	RM1	RM2	NA	CT	PA	MI	TOT.	
DIRIGENTE	1	-	-	-	-	-	-	-	1	
<i>Paiz. Dirigenti</i>	1	-	-	-	-	-	-	-	1	
DIR. RICERCA	-	-	-	-	-	-	-	-	-	
PRIMO RICERC.	1	5	2	1	-	3	-	-	11	
RICERCATORE	3	9	17	15	-	12	7	3	68	
<i>Paiz. Ricercatori</i>	4	14	19	16	-	15	7	3	79	
DIR. TECNOL.	1	1	1	-	-	-	-	-	1	
PRIMO TECNOL.	1	1	2	-	-	1	-	-	1	
TECNOLOGO	2	-	2	2	-	1	2	1	3	
<i>Paiz. Tecnologi</i>	4	-	5	2	-	-	2	1	3	
CTER IV	1	-	1	-	-	-	1	-	1	
CTER V	-	5	-	1	-	-	2	-	5	
CTER VI	2	13	1	1	-	-	1	-	18	
<i>Paiz. Tecnici</i>	2	8	2	2	-	-	4	-	14	
ISP. GEN.	1	-	-	-	-	-	-	-	1	
FUNZION. IV	-	-	-	-	-	-	-	-	-	
FUNZION. V	1	-	-	-	-	-	-	-	1	
COLL. AMM. V	1	1	-	-	-	-	-	-	2	
COLL. AMM. VI	-	-	-	-	-	-	-	-	-	
COLL. AMM. VII	2	-	-	-	-	-	2	-	4	
OPER. AMM. VII	-	-	-	-	-	-	1	-	1	
OPER. AMM. VIII	-	-	-	-	-	-	-	-	-	
OPER. AMM. IX	-	1	-	-	-	-	-	-	1	
AUSIL. AMM. IX	-	1	-	-	-	-	-	-	1	
<i>Paiz. Amministrativi</i>	3	1	-	-	-	-	3	-	7	
OPER. TECN. VI	4	1	1	-	-	-	-	-	5	
OPER. TECN. VII	2	-	-	-	-	-	-	-	2	
OPER. TECN. VIII	2	1	-	-	-	-	1	-	3	
AUSIL. TECN. VIII	2	-	-	-	-	-	-	-	3	
AUSIL. TECN. IX	-	-	-	-	-	-	-	-	-	
Personale OV da equiparare	-	-	-	-	-	9	-	-	9	
<i>Paiz. Altro/pers.</i>	10	1	1	1	-	9	1	-	22	
TOTALE POSTI DI RUOLO VACANTI	24	24	13	20	24	24	17	2	126	

PERS. NON DI RUOLO AL 31/12/'03												
PROFILI	AC	CNT	RM1	RM2	NA - EPR	NA - UNIV.	CT	PA	MI	TOT.		
PRIMO RICERCATORE	-	2	1	-	-	-	-	-	-	3		
RICERCATORE	-	12	16	9	2	-	13	3	1	56		
<i>Part. Ricercatori</i>	-	14	17	9	2	-	13	3	1	59		
PRIMO TECNOLOGO	-	-	-	-	-	-	-	1	-	1		
TECNOLOGO	1	3	2	7	2	-	10	7	2	34		
<i>Part. Tecnologi</i>	1	3	2	7	2	-	10	8	2	35		
CTER IV	1	-	-	-	-	-	-	-	-	1		
CTER V	-	-	-	1	-	-	-	-	-	1		
CTER VI	2	2	1	4	3	-	14	2	2	30		
<i>Part. Tecnici</i>	3	2	1	5	3	-	14	2	2	32		
FUNZ. AMM. V	1	-	-	-	-	-	1	-	-	2		
COLL. AMM. VII	2	1	-	1	2	-	2	2	-	10		
OPER. AMM. VII	-	-	-	-	-	-	1	-	-	1		
OPER. AMM. IX	1	-	-	-	-	-	-	-	-	1		
AUSIL. AMM. IX	-	1	-	-	-	-	-	-	-	1		
<i>Part. Amministrativi</i>	4	2	1	2	2	-	4	2	-	15		
OPER. TECN. VI	1	-	-	-	-	-	-	-	-	1		
OPER. TECN. VII	1	-	-	-	-	-	-	-	-	1		
OPER. TECN. VIII	3	1	-	-	-	-	3	-	-	7		
AUSIL. TECN. VIII	-	-	-	-	-	-	-	1	-	1		
AUSIL. TECN. IX	1	-	-	-	-	-	-	-	-	1		
<i>Part. Altro pers.</i>	6	1	1	1	3	-	3	1	-	17		
TOTALE PERS. NON DI RUOLO	14	22	20	22	9	-	44	16	5	152		
TOTALE PERSONALE IN SERVIZIO	75	124	96	80	42	75	88	36	27	643		
ALTRO PERSONALE AL 31/12/'03												
TIPOLOGIE	AC	CNT	RM1	RM2	NA - EPR	NA - UNIV.	CT	PA	MI	TOT.		
DIRETTORE GENERALE	1	-	-	-	-	-	-	-	-	1		
PORTIERI	1	-	-	1	-	-	-	-	-	2		
BORSISTI	-	5	6	10	2	-	2	1	3	29		
ASSEGNISTI	1	9	11	7	2	-	10	5	5	50		
INCARICATI DI RICERCA	-	1	4	3	6	-	-	7	-	21		
DOTTORANDI	-	-	5	5	-	-	-	-	-	10		
TOTALE GENERALE ALTRO PERSONALE	3	15	26	26	10	-	12	13	8	113		
TOTALE RISORSE UMANE A DISPOSIZIONE	78	139	122	106	52	75	100	49	35	756		



## RECUPERI E RIMBORSI AL PERSONALE

PAGINA BIANCA

RECUPERI			
Riscatto laurea	11.233,19		vedi Tab. A
Riscatto servizi precedenti INPS TANI	171,36		vedi Tab. B
Recupero anticipo liquidazione	1.935,60		vedi Tab. C
Fondo assistenza	69.440,45		vedi Tab. D
Fondo assistenza Portiere	760,14		
Recupero sussidio F.A. non dovuto	436,25		
Arrotondamento mesi precedenti	3.304,58		
Arrotondamento mesi precedenti terzi	251,35		
Recupero acconti missioni	19.525,81		
Recupero acconti missioni terzi	1.712,78		
Riscatto ricongiunz. L. 29/'79	180,18		vedi Tab. B
Riscatto buonuscita ENPAS	282,72		vedi Tab. B
Recupero diaria non soggetta	1.007,09		
Recuperi vari	1.015,52		
	111.257,02		
RIMBORSI			
Rimborsi vari	2.725,35		
	2.725,35		
ARROTONDAMENTI			
Arrotondamenti vari	3.681,29		
	3.681,29	6.406,64	

			TAB. A
MORELLI Andrea	INPDAP '96	10.513.440	5.429,74
Riscossi es. prec.	4.533,68		
Riscosse '03	655,44	5.189,12	
Da riscuotere		240,62	5.429,74
Pagati es. prec.	-		
Pagati '03	-	-	
Da pagare		5.429,74	5.429,74
			-
BUDETTA Gennaro	INPDAP '99	4.199.073	2.168,64
Riscossi es. prec.	835,83		
Riscosse '03	271,08	1.106,91	
Da riscuotere		1.061,73	2.168,64
Pagati es. prec.	-		
Pagati '03	-	-	
Da pagare		2.168,64	2.168,64
			-
AZZARA Riccardo	INPDAP '00	20.466.240	10.569,93
Riscossi es. prec.	3.963,68		
Riscosse '03	1.321,20	5.284,88	
Da riscuotere		5.285,05	10.569,93
Pagati es. prec.	-		
Pagati '03	-	-	
Da pagare		10.569,93	10.569,93
			-
DI MARO Rosalba	INPDAP '01	8.807.808	4.548,85
Riscossi es. prec.	615,94		
Riscosse '03	568,56	1.184,50	
Da riscuotere		3.364,35	4.548,85
Pagati es. prec.	-		
Pagati '03	-	-	
Da pagare		4.548,85	4.548,85
			-
LANDI Patrizia	INPDAP '01	21.696.000	11.205,05
Riscossi es. prec.	2.684,55		
Riscosse '03	1.400,64	4.085,19	
Da riscuotere		7.119,86	11.205,05
Pagati es. prec.	-		
Pagati '03	-	-	
Da pagare		11.205,05	11.205,05
			-
ROVELLI Antonio	INPDAP '01	27.545.280	14.225,95
Riscossi es. prec.	2.963,78		
Riscosse '03	1.778,28	4.742,06	
Da riscuotere		9.483,89	14.225,95
Pagati es. prec.	-		
Pagati '03	-	-	
Da pagare		14.225,95	14.225,95

			0,00
SAGNOTTI Leonardo	INPDAP '01	21.056,640	10.874,85
Riscossi es. prec.	2.718,72		
Riscosse '03	1.359,36	4.078,08	
Da riscuotere		6.796,77	10.874,85
Pagati es. prec.	-		
Pagati '03	-	-	
Da pagare		10.874,85	10.874,85
			-
SALVI Stefano	INPDAP '02		9.953,28
Riscossi es. prec.	1.199,16		
Riscosse '03	1.199,16	2.398,32	
Da riscuotere		7.554,96	9.953,28
Pagati '03		-	
Da pagare		9.953,28	9.953,28
			-
URBINI Giuseppe	INPDAP '02		5.504,76
Riscossi es. prec.	611,64		
Riscosse '03	611,64	1.223,28	
Da riscuotere		4.281,48	5.504,76
Pagati '03		-	
Da pagare		5.504,76	5.504,76
			-
RISCOSSE IN ES. PREC.	20.126,98		
RISCOSSE IN C/RES.	9.165,36		
RESIDUI ATTIVI ES. PREC.	45.188,71	74.481,05	
RESIDUI PASSIVI ES. PREC.	74.481,05	74.481,05	
			-
BERTAGNINI Antonella	INPDAP '03		3.509,54
Riscosse '03		877,41	
Da riscuotere		2.632,13	3.509,54
Pagati '03		-	
Da pagare		3.509,54	3.509,54
			-
CARANDENTE Antonio	INPDAP '03		690,00
Riscosse '03		92,00	
Da riscuotere		598,00	690,00
Pagati '03		-	
Da pagare		690,00	690,00
			-
SPAMPINATO Salvatore	INPDAP '03		8.787,36
Riscosse '03		1.098,42	
Da riscuotere		7.688,94	8.787,36
Pagati '03		-	
Da pagare		8.787,36	8.787,36
			-

RISOSSE IN C/COMP.	2.067,83		
RESIDUI ATTIVI '03	10.919,07	12.986,90	
RESIDUI PASSIVI '03	12.986,90	12.986,90	
		0,00	
TOTALE RISCOSSIONI '03	11.233,19		

			TAB. B
TANI Luciano	INPDAP '95	4.977.900	2.570,87
Riscossi es. prec.	1.313,97		
Riscosse '03	171,36	1.485,33	
Da riscuotere		1.085,54	
Pagati es. prec.	-		
Pagati '03	-	-	
Da pagare		2.570,87	2.570,87
			-
*****			
BERTAGNINI Antonella	INPDAP '03		1.921,92
Riscosse '03		180,18	
Da riscuotere		1.741,74	
Pagati '03		-	
Da pagare		1.921,92	1.921,92
			-
*****			
BERRINO Giovanna	ENPAS '03		35,10
Riscosse '03		35,10	
Da riscuotere		-	
Pagati '03		-	
Da pagare		35,10	35,10
			-
BORGSTROM Sven Ettore	ENPAS '03		2.685,56
Riscosse '03		105,32	
Da riscuotere		2.580,24	
Pagati '03		-	
Da pagare		2.685,56	2.685,56
			-
DE NATALE Giuseppe	ENPAS '03		29,32
Riscosse '03		29,32	
Da riscuotere		-	
Pagati '03		-	
Da pagare		29,32	29,32
			-
VERTECHI Enrico	ENPAS '03		3.276,42
Riscosse '03		112,98	
Da riscuotere		3.163,44	
Pagati '03		-	
Da pagare		3.276,42	3.276,42
			-
RISCOSE IN C/COMP.	282,72		
RESIDUI ATTIVI '03	5.743,68		
RESIDUI PASSIVI '03	6.026,40		

			0,00
SAGNOTTI Leonardo	INPDAP '01	21.056,640	10.874,85
Riscossi es. prec.	2.718,72		
Riscosse '03	1.359,36	4.078,08	
Da riscuotere		6.796,77	10.874,85
Pagati es. prec.	-		
Pagati '03	-	-	
Da pagare		10.874,85	10.874,85
			-
SALVI Stefano	INPDAP '02		9.953,28
Riscossi es. prec.	1.199,16		
Riscosse '03	1.199,16	2.398,32	
Da riscuotere		7.554,96	9.953,28
Pagati '03		-	
Da pagare		9.953,28	9.953,28
			-
URBINI Giuseppe	INPDAP '02		5.504,76
Riscossi es. prec.	611,64		
Riscosse '03	611,64	1.223,28	
Da riscuotere		4.281,48	5.504,76
Pagati '03		-	
Da pagare		5.504,76	5.504,76
			-
RISCOSSE IN ES. PREC.	20.126,98		
RISCOSSE IN C/RES.	9.165,36		
RESIDUI ATTIVI ES. PREC.	45.188,71	74.481,05	
RESIDUI PASSIVI ES. PREC.	74.481,05	74.481,05	
			-
BERTAGNINI Antonella	INPDAP '03		3.509,54
Riscosse '03		877,41	
Da riscuotere		2.632,13	3.509,54
Pagati '03		-	
Da pagare		3.509,54	3.509,54
			-
CARANDENTE Antonio	INPDAP '03		690,00
Riscosse '03		92,00	
Da riscuotere		598,00	690,00
Pagati '03		-	
Da pagare		690,00	690,00
			-
SPAMPINATO Salvatore	INPDAP '03		8.787,36
Riscosse '03		1.098,42	
Da riscuotere		7.688,94	8.787,36
Pagati '03		-	
Da pagare		8.787,36	8.787,36
			-



RISOSSE IN C/COMP.	2.067,83		
RESIDUI ATTIVI '03	10.919,07	12.986,90	
RESIDUI PASSIVI '03	12.986,90	12.986,90	
		0,00	
TOTALE RISCOSSIONI '03	11.233,19		

NOMINATIVO	DEBITO AL 1/1/'04	RATE 2003	TAB. C
			DEBITO AL 31/12/'03
BRIZZOLARA Stefano	961,04	326,28	634,76
GASPARINI Calvino	3.043,27	1.032,96	2.010,31
PEPE Tullio	1.668,07	576,36	1.091,71
<i>TOTALI</i>	<i>5.672,38</i>	<i>1.935,60</i>	<i>3.736,78</i>

			TAB. D
PRESTITI F.A. '03			
	CREDITI INIZIALI	RITENUTE '03	CREDITI AL 31/12/'03
BRIZZOLARA Stefano	15.429,12	1.446,48	13.982,64
FALZONE Giuseppe	15.429,12	1.446,48	13.982,64
LEPIDI Stefania	6.231,60	1.557,90	4.673,70
MERUCCI Luca	4.104,00	1.539,00	2.565,00
MONDIALI Luciano	4.104,00	1.539,00	2.565,00
TANTALO Leuciantonio	1.013,52	760,14	253,38
SPADINI Antonello	3.590,88	897,72	2.693,16
VECCHI Maurizio	4.104,00	1.026,00	3.078,00
ALTAVILLA Filippo	1.744,08	363,35	1.380,73
DI LUCCIO Francesca	6.750,72	937,60	5.813,12
INNOCENZI Luigi	1.013,52	422,30	591,22
GIOVANI Luciano	4.104,00	855,00	3.249,00
SARACINO Cataldo	7.358,40	766,50	6.591,90
SORICE Alfredo	4.154,40	577,00	3.577,40
D'ANNA Giuseppe	14.901,60	248,36	14.653,24
GIOVANI Lucian	4.104,00	171,00	3.933,00
<b>TOTALE</b>	<b>74.976,96</b>	<b>13.557,47</b>	<b>61.419,49</b>
PRESTITI '93 - '02	CREDITI AL 1/1/'03	RITENUTE '03	CREDITI AL 31/12/'03
Vari	236.697,49	56.643,12	180.054,37
<b>TOTALE</b>	<b>236.697,49</b>	<b>56.643,12</b>	<b>180.054,37</b>
<b>TOTALE GENERALE</b>	<b>311.674,45</b>	<b>70.200,59</b>	<b>241.473,86</b>

PAGINA BIANCA

## FONDI «INDENNITÀ DI ANZIANITÀ» E «INA»

PAGINA BIANCA

## FONDO DI INDENNITA' DI FINE SERVIZIO PER IL PERSONALE I.N.G.V. 2003

## Consistenza e incremento

N. Nominativo	data di ass.ne		serv risc aa		serv utile mm		indenn. al 31- indenn. al 1-1-INCREMTO		Note
	aa	mm	aa	mm	ind.ann.	12-2003	2003	2003	
1 Acerra C.	01/11/1994		9	2	1.340,05	12.283,76	10.943,74	1.340,01	
2 Adamo F.	01/06/2001		2	5	1.072,51	2.591,89	1.698,14	893,75	Asp. s.a. 2 mesi
3 Alesi G.	01/01/2002		2		1.072,51	2.145,01	1.072,51	1.072,50	
4 Akinci A.	01/09/2000		3	3	2.508,39	8.152,25	5.823,53	2.328,72	int. 20 gg.
5 Albini P.			3		2.508,39	7.525,16	4.991,60	2.533,56	C.N.R. fino al 2000
6 Alessandrini B.	01/06/1979		28	7	3.835,18	109.622,26	105.440,05	4.182,21	
7 Alfonsi L.	01/02/1996		7	11	2.508,39	19.858,05	14.486,89	5.371,17	
8 Aloisi M.	17/07/2001		2	5	1.893,78	4.576,64	2.666,92	1.909,72	
9 Alparone S.	16/09/1999		4	3	1.893,78	8.048,58	6.118,22	1.930,35	int. 20 gg.
10 Altavilla F.	01/01/2002		2		1.072,51	2.145,01	1.072,51	1.072,50	
11 Amantia A.			3		1.341,02	4.023,05	2.682,04	1.341,01	C.N.R. fino al 2000
12 Amato A.	01/04/1988		5	3	4.227,76	81.384,45	68.522,91	12.861,54	int. 6 m.
13 Amato L.	01/09/2001		2	4	1.513,49	3.531,47	2.017,99	1.513,48	
14 Amici S.	01/01/2003		1		1.893,78	1.893,78	1.893,78	1.893,78	
15 Amore M.	01/01/2002		3		1.893,78	5.681,35	3.765,06	1.916,29	
16 Andronico D.	17/07/2001		2	5	1.893,78	4.576,64	2.666,92	1.909,72	
17 Angelucci V.	21/12/2003			0,33	1.180,06	32,45		32,45	liq. e riass.
18 Angioni B.	01/06/1999		4	6	1.340,05	6.030,21	4.690,18	1.340,03	int. 20 gg.
19 Anzidei M.	01/02/1987		4	7	3.110,96	66.626,44	57.065,40	9.561,04	int. 1 m.
20 Arcoraci L.	01/04/2000		3	9	1.340,05	5.025,17	3.685,14	1.340,04	
21 Argentati S.	01/01/2001		3		1.340,05	4.020,14	2.680,10	1.340,04	
22 Augliera P.	01/01/2000		4	0	2.508,39	10.033,54	7.487,40	2.546,14	
23 Avino R.	01/08/2003			5	1.893,78	789,08		789,08	da Oss. Vesuviano.
24 Azzara R.	01/01/1990		5	0	2.807,62	53.344,82	50.310,72	3.034,10	
25 Azzaro R.	16/09/1999		4	3	2.508,39	10.660,64	6.118,22	4.542,42	int. 20 gg.
26 Badalamenti B.			3		3.413,79	10.241,37	6.802,42	3.438,95	C.N.R. fino al 2000
27 Badiali L.	01/11/1998		5	2	2.508,39	12.959,99	7.843,88	5.116,12	
28 Bannoni A.	01/10/2002		1	3	999,82	1.249,77	249,96	999,82	
29 Barba S.	01/01/1999		5	0	2.508,39	12.541,93	7.530,12	5.011,81	
30 Barberi G.	01/01/2002		2		1.893,78	3.787,57	1.882,53	1.905,04	

N. Nominativo	data di			serv risc serv utile			indenn. al 31- indenn. al 1-1-INCREMENTO			Note
	ass.ne	aa	mm	aa	mm	ind.ann.	12-2003	2003	2003	
31 Barone M.	04/09/2001	1	5	1.893,78	2.682,86	1.568,78	1.114,08	P.TIME 60%		
32 Baroux E.	16/05/2000	3	7	1.893,78	6.786,05	5.020,08	1.765,97	int. 20 gg.		
33 Basili A.	01/10/1979	4	10	5.216,44	151.711,33	146.083,04	5.628,29			
34 Basili R.	01/10/2000	3	3	1.893,78	6.154,79	4.235,69	1.919,10			
35 Battelli P.	01/04/1991	12	9	1.340,05	17.085,59	15.745,59	1.340,00			
36 Battelli A.	01/06/2001	2	7	1.072,51	2.770,64	1.698,14	1.072,50			
37 Bellucci A.	01/07/2002	1	6	1.893,78	2.840,67	941,27	1.899,41			
38 Benedetti P.	01/10/1976	1	3	1.855,85	52.891,86	51.035,88	1.855,99			
39 Beranzoli L.	01/04/1988	4	19	3.769,35	74.444,63	47.336,25	27.108,38			
40 Berardi M.	01/04/2000	3	9	1.340,05	5.025,17	3.685,14	1.340,04			
41 Bergamini S.	01/04/1991	12	9	1.340,05	17.085,59	15.745,59	1.340,00			
42 Bernardini F.	01/03/2002	1	10	1.893,78	3.471,93	1.568,78	1.903,16			
43 Berrino G.	01/08/2003	5	5	3.110,96	1.296,23		1.296,23	da Oss. Vesuviano.		
44 Bertagnini A.	01/01/1999	5	0	2.508,39	12.541,93	7.530,12	5.011,81			
45 Bianchi A.	21/12/2003	0,33	1.80,06	32,45				32,45 liq e riass.		
46 Bianchi C.	21/04/1983	5	2	4.618,43	119.309,42	114.326,71	4.982,71			
47 Bianco F.	01/08/2003	1	22	2.807,62	1.169,84		1.169,84	da Oss. Vesuviano.		
48 Biasini F.	01/01/1983	1	0	1.218,76	26.812,75	25.593,96	1.218,79			
49 Bindi D.	01/03/2002	1	10	1.893,78	3.471,93	1.568,78	1.903,16			
50 Bizzari A.	01/06/1999	4	6	1.893,78	8.522,02	6.588,86	1.933,17	int. 20 gg.		
51 Bobbio A.	01/06/2000	3	6	1.340,05	4.690,16	3.461,80	1.228,37	int. 20 gg.		
52 Bonaccorso A.	01/06/2000	3	3	3.358,91	10.076,74	4.991,60	5.085,14	C.N.R. fino al 2000		
53 Boncoddò G.	01/02/1990	10	3	1.180,06	12.095,64	10.915,56	1.180,09	asp.28 m.P.time30%		
54 Bonfanti P.	01/01/2002	2	2	1.893,78	3.787,57	1.882,53	1.905,04			
55 Bonforte A.	01/11/2003	2	2	1.893,78	315,63		315,63			
56 Bono A.	01/12/2000	3	3	1.893,78	5.681,35	2.039,41	3.641,94	int. 20 gg.		
57 Borgstrom S.	01/08/2003	5	5	1.893,78	789,08		789,08	da Oss. Vesuviano.		
58 Borriello G.	01/08/2002	1	5	1.340,05	1.898,40	558,35	1.340,04			
59 Borsari I.	01/12/2003	1	1	1.893,78	157,82		157,82			
60 Brandi G.	01/04/2003	9	9	1.340,05	1.005,03		1.005,03			
61 Braun T.	01/06/1999	4	6	2.508,39	11.287,74	6.588,86	4.698,88	int. 20 gg.		
62 Brizzolara S.	01/01/1975	29	0	1.495,60	43.372,35	41.876,80	1.495,55			
63 Bruno N.	01/01/1975	3	3	1.919,99	5.759,98	3.839,98	1.920,00	C.N.R. fino al 2000		
64 Brusca L.	01/01/2002	2	2	1.893,78	3.787,57	1.882,53	1.905,04			



N. Nominativo	data di ass.ne	serv risc		serv utile		indenn. al 31- 12-2003		indenn. al 1-1-INCREMTO 2003		Note
		aa	mm	aa	mm	ind.ann.	mm	2003	2003	
65 Bucci A.	18/02/1985	1		19	10	1.562,35		30.986,62	29.424,26	1.562,36
66 Bucci S.	01/02/1992			11	11	1.072,51		12.780,70	11.708,23	1.072,47
67 Budetta G.				3		5.216,44		15.649,31	10.403,54	5.245,77 C.N.R. fino al 2000
68 Buongiorno M.F.	01/11/1992			11	2	3.358,91		37.507,85	25.373,97	12.133,89 int. 15 gg.
69 Buonocunto C.	16/12/2001			2	1	1.340,05		2.791,76	1.451,72	1.340,04
70 Burrato P.	01/06/1999			4	6	1.893,78		8.522,02	6.588,86	1.933,17 int. 20 gg.
71 Burton M.	01/01/2000			3	11	2.508,39		9.824,51	5.647,59	4.176,92 int. 20 gg.
72 Cafarella L.	01/04/1992			11	9	2.807,62		32.989,56	30.046,68	2.942,88
73 Calcara G.	01/04/1990			12	3	1.340,05		16.415,56	15.075,56	1.340,00 int 1,5m. P.time 40-70%
74 Calcara M.	01/01/2001			3		1.893,78		5.681,35	3.765,06	1.916,29
75 Calderone L.				3		1.377,95		4.133,86	2.755,90	1.377,96 C.N.R. fino al 2000
76 Calderoni G.	01/09/1991			12	3	2.105,74		25.795,29	23.563,01	2.232,27 int. 1,5m.
77 Cairo S.	01/12/2001			2	1	1.893,78		3.945,38	2.039,41	1.905,97
78 Caltabiano T				3		3.413,79		10.241,37	6.802,42	3.438,95 C.N.R. fino al 2000
79 Calvagna F	01/01/2002			2		1.072,51		2.145,01	1.072,50	1.072,50
80 Calvari S.				3		3.110,96		9.332,89	6.196,76	3.136,13 C.N.R. fino al 2000
81 Camassi R.	01/01/2000			4	0	2.508,39		10.033,54	7.487,40	2.546,14
82 Campisi O.				3		1.577,97		4.733,91	3.155,94	1.577,97 C.N.R. fino al 2000
83 Cantarero M.	21/08/2001			2	4	1.340,05		3.126,77	1.786,73	1.340,04
84 Capasso G.				3		1.893,78		5.681,35	3.765,06	1.916,29 C.N.R. fino al 2000
85 Cappuccio P.	01/01/2002			2		1.340,05		2.680,09	1.340,05	1.340,04
86 Caprara F.	01/01/1996			8	0	1.340,05		10.720,37	9.380,35	1.340,02
87 Caprio M.	01/01/1990			3	14	1.340,05		19.095,66	15.635,80	3.459,86
88 Capriotti D.	01/04/2000		3	3	9	1.340,05		5.025,17	3.685,14	1.340,04
89 Caputo A.	01/01/2000			4	0	1.340,05		5.360,18	4.020,15	1.340,03
90 Cara' G.	01/04/2003			9	9	1.180,06		885,05	0,00	885,05
91 Caramelli A.	18/02/1985			17	10	2.840,49		50.655,49	49.040,16	1.615,33 P. TIME 50% da 2002
92 Carandente A.	01/08/2003			5	5	1.893,78		789,08	789,08	789,08 da Oss. Vesuviano.
93 Carapezza M.L.	01/01/1999			5	0	1.893,78		9.468,91	7.530,12	1.938,79
94 Carbone D.	01/06/2002			1	7	1.893,78		2.998,49	1.098,14	1.900,35
95 Carmisciano C.	01/11/2003			2	2	1.893,78		315,63	315,63	315,63
96 Carosi A.	01/04/2000			3	9	1.340,05		5.025,17	3.685,14	1.340,04
97 Carril A.F.	01/02/2002			1	11	1.893,78		3.629,75	1.725,65	1.904,10
98 Carta A.	01/11/2001			2	2	1.340,05		2.903,43	1.563,39	1.340,04

N. Nominativo	data di		serv risc		serv utile		indenn. al 31-		indenn. al 1-1-INCREMENTO		Note
	ass.ne	aa	aa	mm	aa	mm	12-2003	2003	2003	2003	
99 Carzaniga M.	16/12/2001		2	1	1.180,06		2.458,46	1.278,40	1.180,07		
100 Casale P.	01/04/1990		13	8	2.105,74		28.778,41	23.845,38	4.933,03	int. 1,5m.	
101 Cascella A.	01/01/2000		3	11	1.893,78		7.417,32	5.647,59	1.769,73	int. 20 gg.	
102 Cascone M.	16/12/2001		2	1	1.340,05		2.791,76	1.451,72	1.340,04		
103 Caserta A.	01/05/1992		11	8	2.322,22		27.092,52	24.650,35	2.442,17	int. 15gg.	
104 Castellano M.	01/08/2003		5	3	1.110,96		1.296,23	3.685,14	1.296,23	da Oss. Vesuviano.	
105 Castellano C.	01/04/2000		3	9	1.340,05		5.025,17	5.020,08	1.340,04		
106 Castellari S.	01/05/2000		3	7	1.893,78		6.786,05	5.020,08	1.765,97	int. 20 gg.	
107 Castelli V.	01/01/2000		3	11	1.893,78		7.417,32	5.647,59	1.769,73	int. 20 gg.	
108 Castello B.	01/12/2003		3	1	1.893,78		157,82		157,82		
109 Casu G.	21/07/2003		5	5	1.072,51		446,88		446,88	liq e riass.	
110 Casula G.	01/02/1996		7	11	2.508,39		19.858,05	14.486,89	5.371,17		
111 Casula T.	01/01/2000		4	0	1.340,05		5.360,18	4.020,15	1.340,03		
112 Cattaneo M.	01/02/1999		4	11	3.358,91		16.514,65	9.775,22	6.739,44		
113 Cavoli T.	01/04/1990		12	9	1.180,06		15.045,80	13.865,71	1.180,10		
114 Ceccucci G.	21/06/2003		6	6	1.340,05		670,02		670,02		
115 Cerrone M.	01/02/1988		15	11	1.720,47		27.384,10	25.663,68	1.720,42		
116 Cesarino I.	01/04/2000		3	9	1.340,05		5.025,17	3.685,14	1.340,04		
117 Cherchi A.	01/07/2000		3	5	1.340,05		4.578,49	3.350,13	1.228,37	int. 20 gg.	
118 Chesi A.	01/04/2000		3	9	1.340,05		5.025,17	3.685,14	1.340,04		
119 Chiappini M.	01/05/1992		11	8	3.358,91		39.187,31	24.650,35	14.536,96	int. 15gg.	
120 Chiarabba C.	01/05/1992		11	8	3.358,91		39.187,31	35.672,00	3.515,31	int. 15gg.	
121 Chiaraluca L.	01/07/2003		6	6	1.893,78		946,89		946,89		
122 Chiodetti A.G.	01/02/1987		16	11	1.893,78		32.036,49	21.668,00	10.368,49		
123 Chiodini G.	16/12/2001		2	1	3.358,91		6.997,73	3.622,94	3.374,80	da Oss. Vesuviano.	
124 Ciaccio M.G.	01/06/2002		1	7	1.893,78		2.998,49	1.098,14	1.900,35		
125 Cianchini G.	01/04/2000		3	9	1.340,05		5.025,17	3.685,14	1.340,04		
126 Cianetti S.	01/12/2000		3	3	1.893,78		5.681,35	2.039,41	3.641,94	int. 20 gg.	
127 Cirimi G.B.	01/04/1992		11	9	2.508,39		29.473,53	24.842,93	4.630,61	int. 15gg.	
128 Cinti F.R.	01/01/1999		5	0	1.893,78		9.468,91	7.530,12	1.938,79		
129 Cipollini A.	01/04/1989		14	9	1.340,05		19.765,68	18.425,69	1.339,99		
130 Cocco M.	18/02/1985	4	22	10	4.618,43		105.454,13	91.986,02	13.468,11		
131 Cocca O.			3	3	1.893,78		5.681,35	3.765,06	1.916,29	C.N.R. fino al 2000	
132 Colacchi D.	01/01/1990		14	0	1.072,51		15.015,09	13.942,63	1.072,46		

N. Nominativo	data di ass.ne		serv aa		risc aa		serv mm		utile mm		indenn. al 31-12-2003		indenn. al 1-1-2003		Note
	1	2	1	2	1	2	1	2	1	2	1	2	1	2	
133 Colasanti G.	01/10/1979		1		25	3	1.591,58	40.187,50	38.595,82	1.591,69					
134 Colini L.	01/03/2002				1	10	1.893,78	3.471,93	1.568,78	1.903,16					C.N.R. fino al 2000
135 Coltelli M.					3	3	3.110,96	9.332,89	6.196,76	3.136,13					C.N.R. fino al 2000
136 Condarelli D.					3	3	1.708,52	5.125,56	3.417,04	1.708,52					C.N.R. fino al 2000
137 Console R.	01/01/1968		4		40	0	5.798,78	231.951,07	225.580,29	6.370,78					
138 Consoli O.	08/06/2001				3	3	1.117,28	3.351,83	2.234,56	1.117,27					C.N.R. fino al 2000
139 Consoli S.	01/05/1979				2	7	1.340,05	3.461,79	1.698,14	1.763,64					
140 Conte S.	01/02/2003				24	8	1.602,21	39.521,29	37.918,97	1.602,32					
141 Contratto D.	01/02/2003				11	11	1.340,05	1.228,38	1.228,38	1.228,38					
142 Coppini G.	01/06/2003				7	7	1.893,78	1.104,71	1.104,71	1.104,71					
143 Corazza A.	01/04/2000				3	9	1.340,05	5.025,17	3.685,14	1.340,04					
144 Corsaro R.	01/11/2003				2	2	1.893,78	315,63	315,63	315,63					
145 Corvo M.					3	3	1.340,05	4.020,14	2.680,10	1.340,04					C.N.R. fino al 2000
146 Crescimbene M.	01/01/1999				5	0	1.340,05	6.700,23	5.360,20	1.340,03					
147 Criscioli F.	01/04/2000				3	9	1.340,05	5.025,17	3.685,14	1.340,04					
148 Cucci L.	01/04/1990				13	8	1.893,78	25.881,70	23.845,38	2.036,32					int. 1 m.
149 Cultrera G.	01/07/1999				4	6	1.893,78	8.522,02	6.588,86	1.933,17					
150 Cusano P.	01/08/2002				1	5	1.340,05	1.898,40	558,35	1.340,04					
151 D'Addezio G. /	01/04/1992				11	7	2.322,22	26.899,00	24.457,77	2.441,23					int. 15 gg. P. Time 85%
152 D'Agostino M.	01/01/2002				2	2	1.340,05	2.680,09	1.340,05	1.340,04					
153 D'Agostino N.	01/03/2002				1	10	1.893,78	3.471,93	1.568,78	1.903,16					
154 D'Alema E.	01/02/2003				11	11	1.340,05	1.228,38	1.228,38	1.228,38					
155 D'Alessandro W.					3	3	1.893,78	5.681,35	3.765,06	1.916,29					C.N.R. fino al 2000
156 D'Amico S.	01/01/2002				2	2	1.893,78	3.787,57	1.882,53	1.905,04					
157 Danesi S.	01/06/1999				4	6	1.893,78	8.522,02	6.588,86	1.933,17					int. 20 gg.
158 D'Anna G.	01/07/1980				23	6	2.508,39	58.947,07	42.356,93	16.590,14					
159 D'Anna R.	01/06/1999				4	6	1.340,05	6.030,21	4.690,18	1.340,03					int. 20 gg.
160 D'Auria L.	01/08/2003				5	5	1.893,78	789,08	789,08	789,08					
161 De Vita S.	01/08/2003				5	5	2.807,62	1.169,84	1.169,84	1.169,84					da Oss. Vesuviano.
162 De Cesare W.	01/08/2003				5	5	1.893,78	789,08	789,08	789,08					da Oss. Vesuviano.
163 De Franceschi G.	01/02/1987		4		20	11	4.227,76	88.430,73	61.709,40	26.721,32					
164 De Gori P.	01/03/2002				1	10	1.893,78	3.471,93	1.568,78	1.903,16					
165 De Martini P.	01/06/1999				4	6	1.893,78	8.522,02	6.588,86	1.933,17					int. 20 gg.
166 De Michelis P.	01/07/1999				4	6	2.508,39	11.287,74	6.588,86	4.698,88					

N. Nominativo	data di ass.ne		serv risc aa		serv aa		serv utile mm		indenn. al 31- indenn. al 1-1- INCREMENTO		Note
	aa	mm	aa	mm	aa	mm	12-2003	2003	2003	2003	
167 De Natale G.	01/08/2003				5		4.227,76	1.761,57	1.761,57	1.761,57 da Oss. Vesuviano.	
168 De Rubels V.	01/04/1992		11		9		2.807,62	32.989,56	24.842,93	8.146,64	
169 De Santis Ang.	01/06/1977		26		7		4.227,76	112.388,05	107.785,14	4.602,91	
170 De Santis Anna	01/10/1982		5	21	8		1.593,17	34.518,65	32.925,51	1.593,14	
171 De Simone P.G.	01/04/1984	1	3	21	0		1.373,78	28.849,36	27.475,60	1.373,76	
172 De Simone S.	01/04/2000			3	9		1.340,05	5.025,17	3.685,14	1.340,04	
173 De Simoni B.	01/10/1979	7	3	31	6		5.216,44	164.317,72	158.653,99	5.663,73	
174 Del Mese S.	16/06/1980			23	7		1.610,79	37.987,88	36.377,01	1.610,87	
175 Del Negro C.			3				3.110,96	9.332,89	6.196,76	3.136,13 C.N.R. fino al 2000	
176 Del Prete E.	01/06/2003			7			1.893,78	1.104,71	1.104,71	1.104,71	
177 Delladio A.	01/02/1990		13	11	2.807,62		39.072,74	39.072,74	36.102,60	2.970,14	
178 Demartin M.			3		3.413,79		10.241,37	10.241,37	5.658,48	4.582,89 C.N.R. fino al 2000	
179 Devoti R.	01/11/2003			2	2.508,39		418,06	418,06	418,06	418,06	
180 Di Felice F.	01/01/2000		4	0	1.893,78		7.575,13	7.575,13	5.647,59	1.927,54	
181 Di Bona M.	01/04/1988	4	19	9	3.110,96		61.441,50	61.441,50	52.407,00	9.034,50	
182 Di Capua G.	01/01/2000		3	11	1.893,78		7.417,32	7.417,32	5.647,59	1.769,73 int. 20 gg.	
183 Di Florio M.	01/02/1987		16	11	1.017,61		17.214,62	17.214,62	16.196,96	1.017,66	
184 Di Gangi F.			3		1.340,05		4.020,14	4.020,14	2.680,10	1.340,04 C.N.R. fino al 2000	
185 Di Giovambattista R.	01/02/1987	4	20	11	3.110,96		65.070,96	65.070,96	61.709,40	3.361,55	
186 Di Giulio G.	01/08/2003			5	1.893,78		789,08	789,08	789,08	789,08	
187 Di Grazia G.	01/01/2002		2		1.893,78		3.787,57	3.787,57	1.882,53	1.905,04	
188 Di Luccio F.	01/07/1999		4	6	1.893,78		8.522,02	8.522,02	6.588,86	1.933,17	
189 Di Luigi D.	01/07/2001		2	6	1.072,51		2.681,27	2.681,27	1.608,77	1.072,50	
190 Di Maro R.	18/02/1985	4	22	10	3.110,96		71.033,63	71.033,63	61.771,74	9.261,89	
191 Di Mauro D.	01/07/1999		4	6	1.893,78		8.522,02	8.522,02	6.588,86	1.933,17	
192 Di Persio M.	01/06/1999		4	6	1.340,05		6.030,21	6.030,21	4.690,18	1.340,03 int. 20 gg.	
193 Di Ponzio A.	01/04/1990		12	9	1.180,06		15.045,80	15.045,80	13.865,71	1.180,10	
194 Di Prima S.			3		1.577,97		4.733,91	4.733,91	3.155,94	1.577,97 C.N.R. fino al 2000	
195 Di Santo M.	01/04/2000		3	9	1.340,05		5.025,17	5.025,17	3.685,14	1.340,04	
196 Di Sanza A.	01/11/1979	1	1	25	3.253,85		64.030,21	64.030,21	61.221,55	2.808,66	
197 Di Savino M.	01/07/1988		15	6	1.528,49		23.691,58	23.691,58	22.163,11	1.528,48	
198 Di Stefano F.	21/01/2002		1	11	1.340,05		2.568,42	2.568,42	1.228,38	1.340,04	
199 Di Stefano G.	01/11/1994		9	2	2.105,74		19.302,60	19.302,60	15.374,00	3.928,60	
200 Di Stefano R.	01/08/2003			5	1.893,78		789,08	789,08	789,08	789,08	

N. Nominativo	data di ass.ne		serv risc		serv utile		indenn. al 31-12-2003		indenn. al 1-1-INCREMENTO 2003		Note
	aa	mm	aa	mm	aa	mm	ind. ann.		2003	2003	
201 Di Vito M.	01/08/2003				5		2.807,62	1.169,84		1.169,84 da Oss. Vesuviano.	
202 Diliberto I.	01/07/2000		3		5		1.893,78	6.470,42	4.706,33	1.764,10 int. 20 gg.	
203 Dinares Turell J.	01/06/1999		4		6		2.508,39	11.287,74	8.735,30	2.552,44 int. 20 gg.	
204 Dobricic S.	01/10/2003				3		1.893,78	473,45		473,45	
205 Dominici G.	01/10/1982		21		3		1.563,61	33.226,69	31.663,10	1.563,59	
206 Donadi E.	01/02/1984	1	3		2		1.395,48	29.537,72	28.142,18	1.395,54	
207 Doumaz F.	01/06/1999		4		6		2.508,39	11.287,74	8.735,30	2.552,44 int. 20 gg.	
208 Dragoni S.	01/02/2001		2		8		1.340,05	3.573,46	2.233,42	1.340,04 P. Time 50% mesi 6	
209 Ercolani E.	01/10/2000		3		2		1.893,78	5.996,98	4.235,69	1.761,29 int. 20 gg.	
210 Esposito A.	01/09/2003				4		1.893,78	631,26		631,26	
211 Esposti Ongaro T.	01/12/2003				1		1.893,78	157,82		157,82	
212 Etipope G.	01/04/2000		3		8		1.893,78	6.943,87	5.176,96	1.766,91 int. 20 gg.	
213 Eva E.	01/02/2000		3		10		1.893,78	7.259,50	5.490,71	1.768,79 int. 20 gg.	
214 Fabbri G.	01/02/1987		16		11		1.095,18	18.526,87	17.431,62	1.095,26	
215 Faggioni O.	01/11/2003				2		2.508,39	418,06		418,06	
216 Falsaperla S.			3		3		3.413,79	10.241,37	6.196,76	4.044,61 C.N.R. fino al 2000	
217 Falzone G.			3		3		1.665,25	4.995,75	3.330,50	1.665,25 C.N.R. fino al 2000	
218 Farna D.	01/05/1980		23		6		1.592,42	37.421,94	35.962,15	1.459,79 Aspett. s.a. 2 mesi	
219 Favali P.	01/06/1979	4	28		7		4.618,43	132.010,10	126.987,05	5.023,05	
220 Favara R.			3		4		4.227,76	12.683,29	8.426,20	4.257,09 C.N.R. fino al 2000	
221 Febraro A.	26/08/1961		42		4		3.604,84	152.604,98	137.090,68	15.514,30	
222 Federico C.	01/08/2003				5		1.893,78	789,08		789,08	
223 Felli C.	16/03/2000		3		9		1.893,78	7.101,68	5.333,84	1.767,85 int. 20 gg.	
224 Ferrari F.	17/07/2001		2		5		1.893,78	4.576,64	2.666,92	1.909,72	
225 Ferrari G.	01/01/1990		9		14		1.072,51	15.819,47	14.747,01	1.072,46	
226 Ferro A.	01/10/2002		1		3		1.340,05	1.675,06	335,01	1.340,05	
227 Feullet N.	01/09/2001		2		3		1.893,78	4.261,01	3.327,73	933,28 int. 1 mese	
228 Ficeli P.	01/06/2002		1		7		1.340,05	2.121,74	781,70	1.340,04	
229 Filippini S.	01/07/2001		2		6		1.072,51	2.681,27	1.608,77	1.072,50	
230 Filosa S.	01/04/2000		3		9		1.340,05	5.025,17	3.685,14	1.340,04	
231 Flammia V.	01/07/2003				6		999,82	499,91		499,91	
232 Florindo F.	01/02/1996		7		11		2.508,39	19.858,05	14.486,89	5.371,17	
233 Fontana G.	16/11/1979	1	3		5		1.820,96	9.863,52	8.042,57	1.820,94	
234 Forsinetti R.	01/04/1991		12		9		1.340,05	17.085,59	12.601,99	4.483,59	

N. Nominativo	data di		serv risc		serv utile		indenn. al 31-		indenn. al 1-1-INCREMENTO		Note
	ass.ne	aa	aa	mm	aa	mm	12-2003	2003	2003	2003	
235 Franceschelli G.	01/04/1991		12	9	1.072,51		13.674,46	12.601,99	1.072,47		
236 Franceschelli S.	01/06/2001		2	7	1.072,51		2.770,64	1.698,14	1.072,50		
237 Franceschi D.	01/04/2000		3	9	1.340,05		5.025,17	3.685,14	1.340,04		
238 Franceschina G.	01/01/2000		3	9	1.893,78		7.101,68	5.647,59	1.454,09	int. 3,5 mesi	
239 Francofonte S.			3	3	1.686,33		5.058,98	3.372,66	1.686,32	C.N.R. fino al 2000	
240 Francofonte V.	01/01/2002		2		1.340,05		2.680,09	1.340,05	1.340,04		
241 Frapiccini M.	01/02/2003			11	1.340,05		1.228,38		1.228,38		
242 Fratanni C.	01/08/2003			5	1.893,78		789,08		789,08		
243 Frazzetta G.			3	5	5.798,78		17.396,33	11.568,22	5.828,11	C.N.R. fino al 2000	
244 Freda C.	01/08/2001		2	5	1.893,78		4.576,64	2.666,92	1.909,72		
245 Frepoli A.	01/07/1999		4	6	1.893,78		8.522,02	6.588,86	1.933,17		
246 Frocione E.	01/06/2001		2	7	1.072,51		2.770,64	1.698,14	1.072,50		
247 Frugoni A.	01/06/1999		4	6	1.893,78		8.522,02	6.588,86	1.933,17	int. 20 gg.	
248 Gagliano E.	01/09/2003			4	1.893,78		631,26		631,26		
249 Galgano R.	01/05/1979		24	7	1.440,80		35.419,70	33.978,87	1.440,84	asp. 1m.	
250 Galli G.	01/11/2000		3	2	1.893,78		5.996,98	4.078,82	1.918,16		
251 Galvani A.	01/05/2000		3	7	1.893,78		6.786,05	5.020,08	1.765,97	int. 20 gg.	
252 Gambino S.	16/09/1999		4	3	1.893,78		8.048,58	6.118,22	1.930,35	int. 20 gg.	
253 Gasparini C.	01/12/1974	4	33	1	5.798,78		191.842,86	166.033,50	25.809,37		
254 Giacca M.	01/09/1973		30	4	1.111,25		33.707,89	32.596,67	1.111,22		
255 Giammanco S.			3	3	1.893,78		5.681,35	3.765,06	1.916,29	C.N.R. fino al 2000	
256 Giandomenico E.	01/02/1988		15	11	1.532,08		24.385,56	22.853,53	1.532,03		
257 Giandomenico F.	01/08/2002		1	5	999,82		1.416,41	416,59	999,81		
258 Giovanni L.	01/02/1968		35	11	1.873,92		67.305,04	65.431,04	1.874,00		
259 Giovanni Ln.	01/04/2000		3	9	1.340,05		5.025,17	3.685,14	1.340,04		
260 Giudice G.	01/01/2002		2	2	2.508,39		5.016,77	2.473,96	2.542,81		
261 Giunchi C.	01/01/1999		5	0	2.508,39		12.541,93	7.530,12	5.011,81		
262 Giustini B.	01/05/1979		24	8	1.256,57		30.995,50	29.738,82	1.256,67		
263 Gizzi C.	01/02/1987	1	17	11	1.018,40		18.246,42	17.227,93	1.018,48		
264 Gobbi A.	01/02/2002		1	11	1.072,51		2.055,64	983,13	1.072,50		
265 Granieri D.	01/12/2001		2	1	1.893,78		3.945,38	2.039,41	1.905,97		
266 Grassa F.	01/01/2002		2	2	1.893,78		3.787,57	1.882,53	1.905,04		
267 Greco F.	01/06/2002		1	7	1.893,78		2.998,49	1.098,14	1.900,35		
268 Grezio A.	01/01/2002		2	2	1.893,78		3.787,57	1.882,53	1.905,04		

N. Nominativo	data di			serv risc			serv utile			indenn. al 31- indenn. al 1-1- INCREMENTO			Note
	ass.ne	aa	mm	aa	mm	ind. ann.	12-2003	2003	2003	2003	Note		
269 Grimaldi M.	01/04/1991			12	9	1.180,06	15.045,80	13.865,71	1.180,10				
270 Gualdi S.	01/11/2000			3	2	1.893,78	5.996,98	4.078,82	1.918,16				
271 Guarnera M.	01/05/2003				8	1.180,06	786,71		786,71				
272 Guglielmi F.	01/06/1983	1		21	7	1.560,81	33.687,51	32.126,67	1.560,84				
273 Guida P.	01/04/2000			3	9	1.340,05	5.025,17	3.685,14	1.340,04				
274 Gurrieri S.				3	3	1.110,96	9.332,89	6.196,76	3.136,13		C.N.R. fino al 2000		
275 Herrero A.	01/06/1999			4	6	2.508,39	11.287,74	8.735,30	2.552,44		int. 20 gg.		
276 Hunstad I.	01/07/1999			4	4	1.893,78	7.575,13	5.961,35	1.613,79		Part-time 85% da 9-2000		
277 Iafrate T.	01/06/2001			2	7	1.072,51	2.770,64	1.698,14	1.072,50				
278 Iannaccone G.	01/08/2002			5	5	3.358,91	1.399,55		1.399,55		da Oss. Vesuviano.		
279 Iarocci A.	01/07/2002			1	6	1.893,78	2.840,67	941,27	1.899,41				
280 Improta L.	01/07/2003			6	6	1.893,78	946,89		946,89				
281 Inguaggiato S.	01/01/1999			5	0	2.508,39	12.541,93	9.983,20	2.558,73				
282 Innocenzi L.	01/05/1979			24	8	1.441,36	35.553,58	34.112,19	1.441,39				
283 Italiano F.				3	3	413,79	10.241,37	6.802,42	3.438,95		C.N.R. fino al 2000		
284 La Rocca M.	01/08/2003			5	5	1.893,78	789,08		789,08		da Oss. Vesuviano.		
285 La Fratta C.	01/04/2003			9	9	1.340,05	1.005,03		1.005,03				
286 La Longa F.	01/01/2000			4	0	1.893,78	7.575,13	5.647,59	1.927,54				
287 La Rocca G.	01/02/2003			11	11	1.340,05	1.228,38		1.228,38				
288 La Via M.	16/08/2001			2	5	1.340,05	3.238,44	1.898,40	1.340,04				
289 Landi P.	01/01/1999			5	0	2.508,39	12.541,93	7.530,12	5.011,81				
290 Langer H.	17/07/2001			2	5	1.893,78	4.576,64	2.666,92	1.909,72				
291 Lanza T.	01/04/1995			8	8	1.340,05	11.613,73	10.273,72	1.340,02		int. 35gg.		
292 Lanzafame G.				3	3	5.216,44	15.649,31	10.350,14	5.299,17		C.N.R. fino al 2000		
293 Lauciani V.	01/04/2000			3	9	1.340,05	5.025,17	3.685,14	1.340,04				
294 Laudani G.	16/09/1999			4	3	1.340,05	5.695,20	4.355,16	1.340,03		int. 20 gg.		
295 Lavatelli U.	01/11/2002			9	9	1.535,96	1.151,97	128,00	1.023,97		P. TIME 60%		
296 Lazzarini V.	01/02/1983			20	11	1.376,83	28.798,75	27.421,86	1.376,88				
297 Lencioni E.	01/04/1991			3	13	0	13.942,59	12.870,12	1.072,47				
298 Leone F.	01/07/2000			3	5	1.893,78	6.470,42	4.706,33	1.764,10		int. 20 gg.		
299 Lepidi S.	01/09/1999			4	4	2.508,39	10.869,67	6.275,10	4.594,57				
300 Leschiutta I.	01/01/2000			3	11	1.893,78	7.417,32	5.647,59	1.769,73		int. 20 gg.		
301 Lippa C.	02/01/1985			19	19	12.517,76	237.837,44	217.531,80	20.305,64				
302 Lisi A.	01/02/2001			2	11	1.893,78	5.523,53	3.608,18	1.915,35				

N. Nominativo	data di		serv risc serv utile		indenn. al 31- indenn. al 1-1-INCREMENTO		Note	
	ass.ne	12-2003	aa	mm	2003	2003		
303 Lodato L.	16/01/2002		2		1.893,78	3.787,57	1.882,53	1.905,04
304 Lodo F.	01/07/2002		1	6	1.893,78	2.840,67	941,27	1.899,41
305 Lombardo V.	01/03/2002		1	10	1.893,78	3.471,93	1.568,78	1.903,16
306 Longo M.	01/01/2002		2		1.893,78	3.787,57	1.340,05	2.447,52
307 Longo V.	01/04/2000		3		1.467,19	4.401,57	2.934,38	1.467,19 C.N.R. fino al 2000
308 Lozzi G.	01/06/1999		3	9	1.340,05	5.025,17	3.685,14	1.340,04
309 Lucente F.	01/06/1999		4	6	2.508,39	11.287,74	8.735,30	2.552,44 int. 20 gg.
310 Luzi A.	01/04/2000		3	9	1.893,78	7.101,68	3.685,14	3.416,55
311 Luzi L.			3		1.340,05	4.020,14	2.680,10	1.340,04 C.N.R. fino al 2000
312 Macedonio G.	16/12/2001		2	1	4.227,76	8.807,84	4.564,19	4.243,65 da Oss. Vesuviano.
313 Macera L.	01/02/1992		11	11	1.072,51	12.780,70	11.708,23	1.072,47
314 Madonna P.	01/01/2002		2		1.893,78	3.787,57	1.882,53	1.905,04
315 Magno L.	01/06/1985		1	3	1.560,11	30.942,23	29.382,07	1.560,16
316 Maiolino V.	01/01/2002		2		1.893,78	3.787,57	1.882,53	1.905,04
317 Maistrello M.			3		2.508,39	7.525,16	4.991,60	2.533,56 C.N.R. fino al 2000
318 Malacchini A.	01/04/1966		1	3	1.655,06	64.547,29	62.892,28	1.655,01
319 Malagnini L.	01/01/1990		5		3.769,35	71.617,62	50.310,72	21.306,90
320 Mandiello A.	01/06/1999		4	6	2.508,39	11.287,74	6.588,86	4.698,88 int. 20 gg.
321 Mangiagli S.	01/01/2002		2		1.893,78	3.787,57	1.882,53	1.905,04
322 Marzini E.	01/10/2002		1	3	1.893,78	2.367,23	470,63	1.896,60
323 Maramai A.	01/04/1988		4	19	2.807,62	55.216,57	47.125,87	8.090,71 int. 1m.
324 Marchetti A.	01/02/1988		15	11	1.533,34	24.405,60	22.872,32	1.533,28
325 Marchetti M.	01/02/1988		1	16	2.508,39	42.433,53	29.963,60	12.469,92
326 Marcocci C.	01/06/1999		4	6	1.893,78	8.522,02	6.588,86	1.933,17 int. 20 gg.
327 Maresci M.	01/04/2000		3	9	1.340,05	5.025,17	3.685,14	1.340,04
328 Margheriti L.	01/02/1996		7	11	2.508,39	19.858,05	14.486,89	5.371,17
329 Mari M.	01/03/1988		1	16	1.345,79	22.654,21	21.308,34	1.345,87
330 Marinaro G.	01/07/2002		1	6	1.893,78	2.840,67	941,27	1.899,41
331 Mariucci M.T.	01/06/1999		4	6	1.893,78	8.522,02	6.588,86	1.933,17 int. 20 gg.
332 Marra F.	01/02/1996		7	11	2.105,74	16.670,42	14.486,89	2.183,53
333 Marsili A.	01/06/1999		4	6	1.340,05	6.030,21	4.690,18	1.340,03 int. 20 gg.
334 Martini M.	16/12/2001		2	1	4.618,43	9.621,73	4.987,41	4.634,32 da Oss. Vesuviano.
335 Marturano M.			3		1.320,40	3.961,21	2.640,80	1.320,41 C.N.R. fino al 2000
336 Marzocchi W.	01/08/2003		5		3.358,91	1.399,55		1.399,55 da Oss. Vesuviano.



N. Nominativo	data di ass.ne		serv risc		serv utile		indenn. al 31-		indenn. al 1-1-INCREMTO		Note
	aa	mm	aa	mm	aa	mm	12-2003	2003	2003	2003	
337 Masci F.	01/12/1995		8	1	2.105,74	17.021,38	14.835,97	2.185,41			
338 Masina S.	16/04/2000		3	9	1.893,78	7.101,68	5.176,96	1.924,73			
339 Massucci A.	01/01/1983	1	22	0	1.385,41	30.479,05	29.093,61	1.385,44			
340 Mastrolorenzo G.	01/08/2003		5	5	3.110,96	1.296,23					1.296,23 da Oss. Vesuviano.
341 Mattei A.M.	01/04/1989		14	9	1.180,06	17.405,93	16.225,83	1.180,10			
342 Mattia M.	16/09/1999		4	3	1.893,78	8.048,58	6.118,22	1.930,35			int. 20 gg.
343 Maugeri S.	01/01/2002		2	2	1.893,78	3.787,57	1.882,53	1.905,04			
344 Mautone A.	01/04/2000		3	9	1.340,05	5.025,17	3.685,14	1.340,04			
345 Mazza S.	01/04/1988	4	19	9	3.769,35	74.444,63	52.407,00	22.037,63			
346 Megna A.	01/07/1999		4	6	1.893,78	8.522,02	6.588,86	1.933,17			
347 Mele F.M.	01/01/1985	5	6	24	3.413,79	83.637,83	79.928,44	3.709,39			
348 Mele G.	01/05/1992		11	8	2.508,39	29.264,50	24.650,35	4.614,15			int. 15gg.
349 Meletti C.	01/02/2003		11	2.508,39	2.299,35	2.299,35	2.299,35	2.299,35			
350 Melini D.	01/07/1999		4	6	1.893,78	8.522,02	6.588,86	1.933,17			
351 Meloni A.	01/06/1976	5	3	32	5.216,44	171.272,96	165.589,68	5.683,28			
352 Melorio C.	01/02/1984		6	20	1.395,48	28.491,11	27.095,57	1.395,54			
353 Meroni F.	01/01/2000		4	0	2.508,39	10.033,54	7.487,40	2.546,14			
354 Merucci L.	01/07/1999		4	6	1.893,78	8.522,02	6.588,86	1.933,17			
355 Messina L.			3	3	1.086,47	3.259,40	2.172,94	1.086,46			C.N.R. fino al 2000
356 Michelini A.	01/11/2003		2	2	3.358,91	559,82	559,82	559,82			
357 Miconi M.	01/06/1985	1	3	19	1.558,85	30.917,25	29.358,34	1.558,91			
358 Migliazza R.	01/12/2000		3	3	1.180,06	3.540,19	1.278,40	2.261,79			int. 20 gg.
359 Milana G.	01/01/2003		1	2	2.535,85	2.535,85	2.535,85	2.535,85			
360 Mingarelli E.	01/01/1990	1	15	0	999,82	14.997,25	13.997,48	999,77			
361 Mirena S.			3	3	1.341,02	4.023,05	2.682,04	1.341,01			C.N.R. fino al 2000
362 Mirto C.	01/01/2000		3	11	1.700,62	6.660,76	5.101,86	1.558,90			p.t. 60% da 1-10-03
363 Missori F.	01/02/1987	4	3	21	1.365,88	28.911,16	27.545,25	1.365,92			
364 Modica G.	18/02/1985	1	3	17	4.562,35	27.080,74	26.039,17	1.041,58			asp 14 m.+ P.T.50-70%
365 Monachesi G.	01/02/2001		2	8	1.893,78	5.050,09	3.137,55	1.912,54			int. 3 mesi
366 Mondiali L.	18/02/1985	1	19	10	1.562,35	30.986,62	29.424,26	1.562,36			
367 Monna S.	01/01/2002		2	2	1.893,78	3.787,57	1.882,53	1.905,04			
368 Montone P.	01/05/1992		11	8	3.358,91	39.187,31	26.621,87	12.565,44			int. 15gg.
369 Montuori C.	01/04/2000		3	8	1.893,78	6.943,87	5.176,96	1.766,91			int. 20 gg.
370 Morelli A.	16/01/1987	4	21	0	4.227,76	88.783,04	84.262,00	4.521,04			

N. Nominativo	data di ass.ne	serv risc serv utile			indenn. al 31- indenn. al 1-1-INCREMENTO		Note	
		aa	mm	aa	12-2003	2003		
371 Mostaccio A.	01/01/2002			2	1.340,05	2.680,09	1.340,05	1.340,04
372 Munda I.	01/01/2002			2	1.180,06	2.360,13	1.180,06	1.180,07
373 Mure' F.	01/01/2002			2	1.340,05	2.680,09	1.340,05	1.340,04
374 Murru M.	01/04/1988	4		19	2.807,62	55.216,57	47.125,87	8.090,71 int. 1m.
375 Musacchio G.	01/12/1998			5	1.893,78	9.626,73	7.687,00	1.939,73
376 Nannini C.	01/01/2003			1	1.180,06	1.180,06	1.180,06	1.180,06
377 Napoli G.	01/01/2002			2	1.180,06	2.360,13	1.180,06	1.180,07
378 Napoli R.	01/06/2002			1	1.893,78	2.998,49	1.098,14	1.900,35
379 Nappi R.	01/06/1999			4	1.893,78	8.522,02	4.690,18	3.831,85 int. 20 gg.
380 Nardi A.	01/04/1992			11	2.322,22	27.286,03	24.842,93	2.443,11 int. 15gg.
381 Nardi S.	16/04/1995			8	1.340,05	11.725,40	10.385,39	1.340,02
382 Navarra A.	16/09/1999			4	4.227,76	18.320,31	14.043,67	4.276,64
383 Nave R.	01/08/2003			4	1.893,78	789,08		789,08 da Oss. Vesuviano.
384 Neri A.	01/11/2003			5	3.358,91	559,82		559,82
385 Neri M.	01/01/1999			2	1.893,78	9.468,91	7.530,12	1.938,79
386 Nielsen S.	01/01/2000			5	0 2.508,39	10.033,54	7.487,40	2.546,14
387 Nostro C.	01/01/1999			4	0 2.508,39	12.541,93	7.530,12	5.011,81
388 Obrizzo F.	01/08/2003			5	0 3.110,96	1.296,23		1.296,23 da Oss. Vesuviano.
389 Olivieri M.	01/07/1999			4	1.893,78	8.522,02	6.588,86	1.933,17
390 Onali M.A.	01/09/1973			30	4 1.707,77	51.802,44	50.094,59	1.707,85
391 Orazi M.	01/09/2003			4	1.893,78	631,26		631,26
392 Ovis. A.	16/10/2002			1	3 999,82	1.249,77	249,96	999,82
393 Pacor F.	01/03/2002			1	10 2.508,39	4.598,71	1.568,78	3.029,93
394 Padula A.	01/01/2000			3	11 1.893,78	7.417,32	5.647,59	1.769,73 int. 20 gg.
395 Pagliuca N.	01/02/2001			2	11 1.893,78	5.523,53	3.608,18	1.915,35
396 Paliangio P.	01/10/1976	1	2	28	5 4.618,43	131.240,36	115.160,69	16.079,67
397 Palombo B.	01/07/1999			4	6 1.893,78	8.522,02	6.588,86	1.933,17
398 Palone S.	01/08/2000			3	1 1.072,51	3.306,90	2.234,40	1.072,50 Part-time al 50%
399 Pantani P.	21/01/2003			11	1.340,05	1.228,38		1.228,38 liq e riass.
400 Pantosti D.	01/11/1987	4	6	20	8 4.227,76	87.373,78	82.857,63	4.516,15
401 Paonita A.	01/07/2002			1	6 1.893,78	2.840,67	941,27	1.899,41
402 Papale P.	01/01/1999			5	0 3.358,91	16.794,56	7.530,12	9.264,44
403 Passafiume G.	01/03/2000			3	10 1.340,05	5.136,84	3.796,81	1.340,03
404 Patane' D.				3	2.508,39	7.525,16	4.991,60	2.533,56 C.N.R. fino al 2000

N. Nominativo	data di ass.ne		serv risc aa		serv utile aa		indenn. al 31-12-2003		indenn. al 1-1-INCREMENTO 2003		Note
	aa	mm	aa	mm	aa	mm	12-2003	2003	2003	2003	
405 Patrizi S.	01/08/2002		1		5		1.180,06	1.671,76	491,69	1.180,06	
406 Pau S.	01/02/1988		15		11		1.533,34	24.405,60	22.872,32	1.533,28	
407 Pecora E.	01/01/2002		2				1.893,78	3.787,57	1.882,53	1.905,04	
408 Pecoraino G.			3		3		1.893,78	5.681,35	3.765,06	1.916,29	C.N.R. fino al 2000
409 Pellegrino A.			3		3		1.721,32	5.163,97	3.442,64	1.721,33	C.N.R. fino al 2000
410 Pellegrino D.	01/01/2002		2		2		1.340,05	2.680,09	1.340,05	1.340,04	
411 Pepe T.	01/02/1980		27		11		8.445,44	235.768,53	227.323,09	8.445,44	
412 Perfetti M.	01/02/1988		15		11		1.533,34	24.405,60	22.872,32	1.533,28	
413 Perrone L.	01/07/1999		4		6		1.893,78	8.522,02	6.588,86	1.933,17	
414 Persico T.	01/08/2003		5		5		999,82	416,59		416,59	
415 Pesaresi D.	01/03/1994		8		11		2.105,74	18.776,16	16.581,38	2.194,78	asp.12 m.
416 Pesci A.	01/05/2000		3		7		1.893,78	6.786,05	5.020,08	1.765,97	int. 20 gg.
417 Pessina V.	01/01/2000		3		11		1.893,78	7.417,32	5.647,59	1.769,73	int. 20 gg.
418 Petrosino S.	01/08/2003		5		5		1.893,78	789,08		789,08	da Oss. Vesuviano.
419 Piatanesi A.	01/02/2002		1		11		1.893,78	3.629,75	1.725,65	1.904,10	
420 Piccarreda C.			3		3		1.175,29	3.525,87	2.350,58	1.175,29	C.N.R. fino al 2000
421 Piccinini D.	01/09/2003		4		4		1.893,78	631,26		631,26	
422 Piccio A.	01/06/2002		1		7		1.893,78	2.998,49	1.098,14	1.900,35	
423 Piccione C.	01/01/2003		1		1		1.893,78	1.893,78		1.893,78	
424 Piccolini L.	01/11/1979		1		25		1.591,02	40.305,96	38.714,82	1.591,14	
425 Piccolini U.	01/01/2003		1		4		1.340,05	1.340,05		1.340,05	
426 Piersanti A.	16/04/1996		7		9		3.358,91	26.031,57	16.976,66	9.054,92	
427 Pietrangeli D.	16/05/1983		20		8		1.587,20	32.802,16	31.214,93	1.587,23	
428 Pietrella M.	01/05/2000		3		7		1.893,78	6.786,05	5.020,08	1.765,97	int. 20 gg.
429 Pingue F.	01/08/2003		5		5		5.216,44	2.173,51		2.173,51	da Oss. Vesuviano.
430 Pino N.A.	01/02/1993		10		11		2.807,62	30.649,88	27.717,48	2.932,40	
431 Pintore S.	01/04/2000		3		9		1.340,05	5.025,17	3.685,14	1.340,04	
432 Pinzi S.	01/09/1991		12		3		1.340,05	16.415,56	15.075,56	1.340,00	int. 1,5m.
433 Piromallo C.	01/07/1999		4		6		2.508,39	11.287,74	6.588,86	4.698,88	
434 Pirro F.	01/10/1973		1	3	31		1.636,90	51.562,44	49.925,45	1.636,99	
435 Pirro M.	18/02/1985		1	3	20		1.562,35	31.377,21	29.814,85	1.562,36	
436 Pirro V.	01/04/2000		3		9		1.340,05	5.025,17	3.685,14	1.340,04	
437 Piscini A.	01/06/1999		4		6		1.893,78	8.522,02	6.588,86	1.933,17	int. 20 gg
438 Pisegna M.	01/04/2000		3		9		1.340,05	5.025,17	3.685,14	1.340,04	

N. Nominativo	data di ass.ne	serv risc serv utile		indenn. al 31- 12-2003		indenn. al 1-1-INCREMENTO 2003		Note	
		aa	mm	aa	mm	2003	2003		
439 Pistella I.	01/01/2001			3		1.180,06	3.540,19	2.680,10	860,09
440 Pizzino L.	01/06/2002			1	7	1.893,78	2.998,49	1.098,14	1.900,35
441 Platania P.R.	16/02/2003				10	1.340,05	1.116,71		1.116,71
442 Pompilio M.	01/04/1992			3		3.110,96	9.332,89	6.196,76	3.136,13 C.N.R. fino al 2000
443 Pondrelli S.	01/11/1994			11	9	2.508,39	29.473,53	24.842,93	4.630,61 int. 15 gg.
444 Pongetti F.	01/11/1994			9	2	1.340,05	12.283,76	10.943,74	1.340,01
445 Potena E.	01/06/2001			2	7	1.072,51	2.770,64	1.698,14	1.072,50
446 Privitera E.				3		3.110,96	9.332,89	6.196,76	3.136,13 C.N.R. fino al 2000
447 Proietti S.	01/06/2001			2	7	1.072,51	2.770,64	1.698,14	1.072,50
448 Proto L.	01/04/1991			12	9	1.072,51	13.674,46	12.601,99	1.072,47
449 Proto S.	01/02/1987			16	11	1.203,44	20.358,20	19.154,75	1.203,45
450 Pruti Ciorello L.	01/01/2003			1		1.893,78	1.893,78	1.893,78	1.893,78
451 Puglisi B.				3		1.914,29	5.742,86	3.828,58	1.914,28 C.N.R. fino al 2000
452 Puglisi G.				3		3.110,96	9.332,89	6.196,76	3.136,13 C.N.R. fino al 2000
453 Puppini M.	01/11/1987			3	16	5.088,65	17.871,98	16.783,35	1.088,62
454 Quattrocchi F.	01/04/1992			11	9	2.508,39	29.473,53	24.842,93	4.630,61 int. 15gg.
455 Quintiliani M.	01/04/2000			3	9	1.340,05	5.025,17	3.685,14	1.340,04
456 Raimondi L.	01/08/2002			1	5	1.072,51	1.519,38	446,88	1.072,51
457 Rao S.	01/05/2000			3	7	1.893,78	6.786,05	5.020,08	1.765,97 int. 20 gg.
458 Rapisardi F.	03/10/2001			2	3	1.180,06	2.655,14	1.475,08	1.180,07
459 Rapisarda S.	16/09/1999			4	3	1.340,05	5.695,20	4.918,84	776,35 int. 20 gg.
460 Rappa A.	08/06/2001			2	7	1.513,49	3.909,84	2.396,36	1.513,48
461 Rapuzzi R.	01/01/1999			5	0	1.340,05	6.700,23	5.360,20	1.340,03
462 Reitano D.	16/09/1999			4	3	1.893,78	8.048,58	6.118,22	1.930,35 int. 20 gg.
463 Riccobono G.				3		1.850,47	5.551,41	3.700,94	1.850,47 C.N.R. fino al 2000
464 Riguzzi F.	01/02/1987			20	11	3.110,96	65.070,96	55.667,88	9.403,08
465 Riposati D.	01/02/1987			16	11	1.363,42	23.064,58	21.701,10	1.363,48
466 Rizzi R.	01/06/2001			2	7	1.180,06	3.048,50	1.868,43	1.180,07
467 Rizzo A.L.	01/09/2003				4	1.893,78	631,26		631,26
468 Rocchetti E.	01/06/1999			4	6	1.340,05	6.030,21	4.690,18	1.340,03 int. 20 gg.
469 Romano V.	01/05/2002			1	8	1.893,78	3.156,30	1.255,02	1.901,28
470 Romeo G.	01/11/1981			3	5	25	118.154,81	113.175,77	4.979,04
471 Romeo L...				3		1.357,67	4.073,00	2.715,34	1.357,66 C.N.R. fino al 2000
472 Rossi A..	01/12/2000			3		1.893,78	5.681,35	2.039,41	3.641,94 int.20 gg.

N. Nominativo	data di		serv risc		serv utile		indenn. al 31-		indenn. al 1-1.-INCREMENTO		Note
	ass.ne	aa	aa	mm	aa	mm	12-2003	2003	2003	2003	
473 Rossi M.	16/09/1999		4		3		1.340,05	5.695,20	4.918,84	776,35	int. 20 gg
474 Rovelli A.	01/06/1976	4	31		7		5.216,44	164.752,42	159.087,47	5.664,95	
475 Rubbia Rinaldi G.	01/01/2000		4		0		2.105,74	8.422,95	6.283,47	2.139,48	
476 Ruberti S.	21/01/2003				11		1.340,05	1.228,38		1.228,38	liq e riass.
477 Ruotolo E.	01/07/2001		2		6		1.072,51	2.681,27	1.608,77	1.072,50	
478 Saccorotti G.	01/08/2003				5		2.508,39	1.045,16		1.045,16	da Oss. Vesuviano.
479 Sagnotti L.	01/04/1992		11		9		3.769,35	44.289,85	30.046,68	14.243,17	
480 Salerno F.	01/01/2002		2		2		1.340,05	2.680,09	1.340,05	1.340,04	
481 Salsini P.	01/02/1992		11		11		1.180,06	14.062,42	12.882,32	1.180,09	
482 Salvaterra C.	18/02/1985	1	19		10		1.749,48	34.698,05	32.948,54	1.749,51	
483 Salvaterra L.	01/04/2000		3		9		1.340,05	5.025,17	3.685,14	1.340,04	
484 Salvi S.	01/01/1990	5	3		19		3.110,96	59.886,02	51.009,48	8.876,54	
485 Sandri L.	01/06/2003				7		1.893,78	1.104,71		1.104,71	
486 Sandroni G.	01/02/1983		20		11		1.216,85	25.452,43	24.235,60	1.216,83	
487 Sansone G.			3		3		1.127,48	3.382,43	2.254,96	1.127,47	C.N.R. fino al 2000
488 Saraceni A.M.	01/01/1990		14		0		1.072,51	15.015,09	13.942,63	1.072,46	
489 Saraceno B.	01/01/2002		2		2		1.072,51	2.145,01	1.072,51	1.072,50	
490 Saracino C.	01/02/1987	1	17		11		1.531,32	27.436,24	25.904,83	1.531,41	
491 Sarad A.	01/11/2003				2		1.893,78	315,63		315,63	
492 Sassano M.	01/01/2002		2		2		1.340,05	2.680,09	1.340,05	1.340,04	
493 Scalera G.	01/10/1979	5	29		3		3.835,18	112.179,05	107.988,45	4.190,60	
494 Scaltrito A.	01/01/2002		2		2		1.893,78	3.787,57	1.882,53	1.905,04	
495 Scarfi L.	01/01/2002		2		2		1.893,78	3.787,57	1.882,53	1.905,04	
496 Scarlato P.	01/07/1999		4		6		2.508,39	11.287,74	6.588,86	4.698,88	
497 Scarpato G.	01/08/2003				5		1.893,78	789,08		789,08	
498 Sciacca U.	01/03/1994		9		10		2.807,62	27.608,29	18.501,33	9.106,96	
499 Scoccimarro E.	01/06/2003				7		1.893,78	1.104,71		1.104,71	
500 Scognamiglio L.	01/12/2003				1		1.893,78	157,82		157,82	
501 Scotto C.	01/12/1995		8		1		2.807,62	22.694,95	14.835,97	7.858,98	
502 Scuderi L.	16/09/1999		4		2		1.340,05	5.583,53	4.243,49	1.340,03	int. 2 mesi
503 Selvaggi G.	01/04/1992		11		9		3.358,91	39.467,22	26.829,85	12.637,37	int. 15gg.
504 Serpelloni E.	01/04/2002		1		9		1.893,78	3.314,12	1.411,90	1.902,22	
505 Sicali A.	01/08/2002		1		5		1.340,05	1.898,40	558,35	1.340,04	
506 Silvestri M.	01/02/1987	1	3		18		2.540,24	27.980,96	26.440,79	1.540,17	

N. Nominativo	data di ass.ne		serv risc		serv utile		indenn. al 31- indenn. al 1-1-INCREMENTO		Note
	aa	mm	aa	mm	aa	mm	12-2003	2003	
507 Silvestri S.	01/09/2002		1		4		1.430,01	357,50	1.072,51
508 Soldati G.	01/07/1999		4		6		8.522,02	6.588,86	1.933,17
509 Sorice A.	01/01/1990	1	15		0		17.700,94	16.520,84	1.180,10
510 Sorice V.	01/05/1980	1	2	24	10		39.540,55	37.948,39	1.592,17
511 Sorrentino D.	01/02/2003				11		1.228,38		1.228,38
512 Sortino F.	01/01/2002		2		2		3.158,92	1.579,46	1.579,46
513 Sottile C.	01/01/1990		14		0		15.015,09	13.942,63	1.072,46
514 Spadini A.	01/05/2000		3		7		4.801,83	3.573,47	1.228,37 int. 20 gg.
515 Spadoni S.	01/07/2001		2		6		2.681,27	1.608,77	1.072,50
516 Spampinato S.	01/06/1999		3		3		7.525,16	3.765,06	3.760,10 C.N.R. fino al 2000
517 Speranza F.	01/08/2003		4		7		11.496,77	6.745,73	4.751,04
518 Spinelli G.	01/11/2003				5		789,08		789,08
519 Stefanelli P.	01/06/1999				2		223,34		223,34
520 Stramondo S.	01/09/1973	4	34		6		8.522,02	6.588,86	1.933,17 int. 20 gg
521 Stucchi M.	01/02/2002		3		4		17.396,33	10.403,54	6.992,79 C.N.R. fino al 2000
522 Taccetti Q.	01/01/1983	1	2	21	11		199.091,34	173.392,33	25.699,00
523 Taddeucci J.	01/03/1988	4	34		11		3.629,75	1.725,65	1.904,10
524 Tani L.	01/02/1986	1	2	15	7		24.506,68	23.388,60	1.118,08 asp. 3m.
525 Tardini R.	16/12/2001		4		21		21.003,22	19.655,42	1.347,80 int. 3m.
526 Tertulliani A.	01/08/2003		2		1		68.181,92	64.807,78	3.374,14
527 Thorossian. W.	01/07/2002		1		5		2.791,76	1.451,72	1.340,04
528 Tonani M.	01/09/1991		12		6		789,08		789,08
529 Topazio S.	01/02/1996		3		3		2.550,93	850,31	1.700,62
530 Torello V.	16/11/1979	1	25		2		16.415,56	15.075,56	1.340,00 int. 1,5m.
531 Torrisi O.	01/12/2001		7		11		4.020,14	2.680,10	1.340,04 C.N.R. fino al 2000
532 Tosi P.	01/02/2003		2		2		19.858,05	14.486,89	5.371,17
533 Tozzi M.	01/10/1976	1	3		9		45.827,42	44.006,53	1.820,89
534 Troise C.	01/02/1987		3		1		3.945,38	2.039,41	1.905,97
535 Trovato F.	01/07/2003		16		11		4.471,49	2.981,00	1.490,49 C.N.R. fino al 2000
536 Tucci S.	01/10/1976	1	3		6		20.322,95	19.121,65	1.201,30
537 Tulino S.	01/04/2000		28		11		590,03		590,03
538 Tutone G.	01/02/1975		28		11		52.840,71	50.986,65	1.854,06
539 Ulisse E.			3		9		5.025,17	3.685,14	1.340,04
540 Uncini R.			28		11		41.981,37	40.529,70	1.451,68

N. Nominativo	data di ass.ne		serv risc aa		serv utile aa		indenn. al 31- indenn. al 1-1-INCREMENTO		Note
	ass.ne	mm	aa	mm	mm	ann.	12-2003	2003	
541 Urbini G.	01/12/1987	6	22	1	2.840,49	62.727,60	53.226,98	9.500,61	
542 Ursino A.	01/01/2002		2		1.893,78	3.787,57	1.882,53	1.905,04	
543 Valensise G.	16/05/1983	4	24	8	4.618,43	113.921,25	99.710,03	14.211,22	
544 Valente C.	01/02/1992		11	11	999,82	11.914,48	10.914,70	999,78	
545 Vallati S.	01/02/1988		15	11	1.532,08	24.385,56	22.853,53	1.532,03	
546 Vallochia M.	01/11/1994		9	2	1.340,05	12.283,76	10.943,74	1.340,01	
547 Vannucci C.	01/08/1971		32	5	1.873,18	60.722,14	58.849,07	1.873,07	
548 Vannucci G.	01/07/2002		1	6	1.893,78	2.840,67	941,27	1.899,41	
549 Vassallo G.	01/02/2001		2	11	1.072,51	3.128,14	2.055,64	1.072,50	
550 Vecchi M.	01/09/1977	1	2	27	6.1840,35	50.609,69	48.769,28	1.840,42	
551 Vecchi S.	01/04/2000		3	9	1.340,05	5.025,17	3.685,14	1.340,04	
552 Velardita R.	01/01/1999		5	0	1.893,78	9.468,91	7.530,12	1.938,79	
553 Velardita S.			3		1.719,94	5.159,83	3.439,88	1.719,95 C.N.R. fino al 2000	
554 Venerando D.	16/09/2002		1	4	1.513,49	2.017,98	504,50	1.513,49	
555 Ventura G.	01/08/2003		5	5	2.807,62	1.169,84		1.169,84 da OV	
556 Vertechi E.	01/08/2003		5	5	1.893,78	789,08		789,08 da OV	
557 Vichi M.	01/10/2000		3	2	1.893,78	5.996,98	4.235,69	1.761,29 int. 20 gg.	
558 Vicini L.	01/12/2000		3		1.072,51	3.217,52	1.161,89	2.055,63 int. 20 gg.	
559 Vilardo G.	01/08/2003		5	5	3.110,96	1.296,23		1.296,23 da OV	
560 Volpicelli G.	01/07/2000		3	6	1.340,05	4.690,16	3.461,80	1.228,37 int. 20 gg.	
561 Voltattorni N.	01/11/2003		2	2	1.893,78	315,63		315,63	
562 Winkler A.	01/07/1999		4	6	1.893,78	8.522,02	6.588,86	1.933,17	
563 Zanon V.	01/08/2003		5	5	1.340,05	558,35		558,35	
564 Zirizzotti A.	01/02/1996		7	11	2.508,39	19.858,05	14.486,89	5.371,17	
565 Zolesi B.	01/10/1979	5	3	29	6.5216,44	153.884,85	148.250,45	5.634,40	
566 Zonno G.			3		3.413,79	10.241,37	6.802,42	3.438,95 C.N.R. fino al 2000	
567 Zuccarello L.	01/02/2002		2		1.893,78	3.787,57	1.340,05	2.447,52	
568 Zuccheretti E.	01/12/1995		8	1	2.508,39	20.276,12	14.835,97	5.440,15	
569 Zummo C.			3		1.684,65	5.053,94	3.369,30	1.684,64 C.N.R. fino al 2000	
<b>Totale</b>					<b>10.022.343,25</b>	<b>8.520.962,79</b>	<b>1.501.380,46</b>		

Nominativo	data di		serv		risc		serv		utile		indenn. al 31- indenn. al 1-1-INCREMENTO		Note
	ass.ne	aa	mm	aa	mm	aa	mm	ind.ann.	12-2003	2003	2003		
<b>Personale cessato dal servizio nel 2003</b>													
Stinellis A.	12/11/1961		41	2	3414,23				140.552,58	127.909,18	12.643,40		01/04/2003
Cara' M	01/01/2001		2	2	1929,27			4.180,09	3.861,14	318,95			01/03/2003
Mercuri S.	01/02/2002		1	2	1340,05			1.563,40	1.228,38	335,02			01/04/2003
Demirov E.	01/08/2000		3		1893,54			5.680,62	4.549,45	1.131,17			01/08/2003
Vaccari F..	01/01/2000		3		1839,85			5.519,55	5.647,59	-128,04			01/01/2003
Angelucci V.	01/12/2000		3		1180,06			3.540,18	2.458,46	1.081,72			01/12/2003
Bianchi A.	01/12/2000		3		1180,06			3.540,18	2.458,46	1.081,72			01/12/2003
Casu G.	01/07/2000		3		1072,51			3.217,53	2.681,28	536,25			01/07/2003
Cecucci G.	01/06/2000		3		1072,51			3.217,53	2.770,65	446,88			01/06/2003
Pantani P.	01/01/2000		3		1340,05			4.020,14	4.020,14	0,00			01/01/2003
Ruberti S.	01/01/2000		3		1340,05			4.020,14	4.020,14	0,00			01/01/2003
<b>Totale</b>								<b>179.051,94</b>	<b>161.604,87</b>	<b>17.447,07</b>			
<b>Totale compl.</b>								<b>10201395,19</b>	<b>8.682.567,66</b>	<b>1.518.827,53</b>			

Indennità liquidate o riliquidate a personale cessato prima del 2003

Umile E. 3.650,41



**FONDO DI INDENNITA' DI FINE SERVIZIO PER IL PERSONALE I.N.G.**

Polizza collettiva con l'INA-ASSITALIA n.9010726 al 31/12/2003

Dettaglio posizioni assicurative

N. Nominativo	Valore polizza	N. Nominativo	Valore polizza	N. Nominativo	Valore polizza
1 Acerra C.	1.216,19	56 Di Stefano G.	1.216,23	111 Pepe T.	71.457,57
2 Alessandrini B.	72.065,97	57 Dominici G.	15.146,63	112 Perfetti M.	7.957,82
3 Amato A.	13.461,46	58 Donadi E.	13.315,69	113 Pesaresi D.	3.117,19
4 Anzidei M.	17.567,10	59 Fabbri G.	7.603,55	114 Piccolini L.	21.656,90
5 Azzara R.	10.088,00	60 Fama' D.	21.248,88	115 Pietrangeli D.	14.823,23
6 Basili A.	75.992,24	61 Favali P.	72.065,59	116 Pino N.A.	3.108,29
7 Battelli P.	3.792,79	62 Febbraro A.	124.344,68	117 Pinzi S.	4.027,03
8 Benedetti P.	34.910,94	63 Ferrari G.	4.780,10	118 Pirro F.	31.473,64
9 Beranzoli L.	14.996,46	64 Fontana G.	25.083,00	119 Pirro M.	14.028,56
10 Bergamini S.	3.775,24	65 Forsinetti R.	3.371,15	120 Pondrelli S.	5.981,19
11 Bianchi C.	55.844,32	66 Franceschelli G.	3.375,24	121 Pongetti F.	1.216,24
12 Biasini F.	12.472,34	67 Galgano R.	20.793,51	122 Proto L.	3.363,74
13 Boncoddò G.	4.701,51	68 Gasparini C.	142.108,96	123 Proto S.	7.088,16
14 Brizzolarà S.	28.161,12	69 Giacca M.	20.485,29	124 Puppini M.	6.886,87
15 Bucci A.	12.817,28	70 Giandomenico E.	7.958,84	125 Quattrocchi F.	5.977,92
16 Bucci S.	2.354,43	71 Giovani L.	43.399,05	126 Riguzzi F.	26.626,65
17 Buongiorno M.F.	5.017,64	72 Giustini B.	17.423,39	127 Riposati D.	6.962,83
18 Cafarella L.	5.989,72	73 Gizzi C.	6.803,89	128 Romeo G.	58.393,49
19 Calcara G.	5.281,92	74 Grimaldi M.	3.793,00	129 Rovelli A.	127.216,37
20 Calderoni G.	4.024,31	75 Guglielmi F.	16.124,90	130 Sagnotti L.	5.982,32
21 Caprio M.	4.409,87	76 Innocenzi L.	20.971,84	131 Salsini P.	2.955,38
22 Caramelli A.	24.802,19	77 Lanza T.	781,93	132 Salvaterra C.	13.326,27
23 Casale P.	5.285,54	78 Lazzarini V.	12.957,16	133 Salvi S.	10.093,35
24 Caserta A.	5.863,99	79 Lencioni E.	3.363,22	134 Sandroni G.	12.957,10
25 Cavoli T.	3.777,83	80 Lippa C.	116.007,08	135 Saraceni A.M.	4.250,63
26 Cerrone M.	7.962,57	81 Macera L.	2.354,98	136 Saracino C.	9.971,80
27 Chiappini M.	5.853,44	82 Magno L.	12.780,33	137 Scalera G.	76.343,24
28 Chiarabba C.	5.837,73	83 Malacchini A.	41.671,51	138 Sciacca U.	3.117,19
29 Chiodetti A.G.	6.256,25	84 Malagnini L.	10.815,66	139 Scotto C.	141,88
30 Cimini G.B.	6.000,93	85 Maramai A.	13.789,81	140 Selvaggi G.	5.982,85
31 Cipollini A.	5.630,18	86 Marchetti A.	7.956,64	141 Silvestri M.	10.464,22
32 Cocco M.	41.835,46	87 Marchetti M.	9.326,99	142 Sorice A.	4.967,10
33 Colacchi D.	4.244,82	88 Mari M.	5.356,57	143 Sorice V.	20.515,40
34 Colasanti G.	21.566,96	89 Masci F.	141,87	144 Sottile C.	4.241,12
35 Console R.	186.119,26	90 Massucci A.	12.602,10	145 Taccetti Q.	149.296,76
36 Conte S.	20.827,58	91 Mattei A.M.	5.625,39	146 Tani L.	12.300,35
37 Cucci L.	5.287,98	92 Mazza S.	14.378,74	147 Tardini R.	7.672,35
38 D'Addezio G.	5.984,76	93 Mele F.M.	5.842,17	148 Tertulliani A.	31.093,37
39 D'Anna G.	19.136,41	94 Mele G.	51.073,22	149 Torello V.	4.018,10
40 De Franceschi G.	29.049,03	95 Meloni A.	134.045,22	150 Tozzi M.	24.653,24
41 De Rubeis V.	5.993,52	96 Melorio C.	12.132,81	151 Tucci S.	6.682,67
42 De Santis Ang.	55.899,53	97 Miconi M.	12.965,33	152 Tutone G.	34.834,88
43 De Santis Anna	16.289,04	98 Mingarelli E.	3.976,26	153 Uncini R.	26.842,45
44 De Simone P.G.	12.652,66	99 Missori F.	11.778,76	154 Urbini G.	31.381,50
45 De Simoni B.	120.566,52	100 Modica G.	13.581,46	155 Valensise G.	48.121,57
46 Del Mese S.	19.646,43	101 Mondiali L.	13.729,46	156 Valente C.	2.363,96
47 Delladio A.	10.347,48	102 Montone P.	5.851,39	157 Vallati S.	7.965,45
48 Di Bona M.	14.149,14	103 Morelli A.	35.409,47	158 Vallocchia M.	1.216,21
49 Di Florio M.	6.022,89	104 Murru M.	13.975,63	159 Vannucci C.	37.867,66
50 Di Giovambattista	28.551,70	105 Nardi A.	5.984,76	160 Vecchi M.	28.964,41
51 Di Maro R.	36.064,41	106 Nardi S.	781,94	161 Zolesi B.	110.187,48
52 Di Ponzio A.	3.787,76	107 Onali M.A.	35.285,12	162 Zuccheretti E.	141,88
53 Di Sanza A.	38.349,32	108 Palangio P.	64.072,47		
54 Di Savino M.	7.465,07	109 Pantosti D.	27.185,18		
55 Di Stefano F.	781,97	110 Pau S.	7.967,14		
				<b>TOTALE EURO</b>	<b>3.666.070,21</b>

VALUTAZIONE DEL CONTRATTO

Agenzia Generale: INA-ASSITALIA DI ROMA	Cod. 74	Gestione 3	zona carico: 1
Stipulante:		Codice Fiscale:	
Contratto n°: 132 9010781	Contraente: ISTITUTO NAZIONALE DI GEOFISICA		Codice Cliente: 4556386
Tipologia del contratto: IFR			
Fondo patrimoniale MONETA FORTE NUOVA MONETA FOR NUOVA MONETA FOR NUOVA MONETA FOR			
Tasso di riferimento/U.N.: 5,3589 3,0000 2,6560 2,6560			
Associazione tariffaria: 41FPU (VF) - 41TFU (F) ISTAT con min 4% 3% 2,5% 2,25%			
Data di valutazione: 01/01/2004			
Ultimo premio considerato pagato: 01/01/2000			

I valori sono calcolati considerando corrisposti tutti i premi pattuiti sino alla data sopra indicata ed al netto del totale delle eventuali erogazioni e recuperi effettuati, al lordo delle ritenute fiscali di legge e degli eventuali prestiti concessi, la prestazione a scadenza è espressa al lordo del debito residuo dell'eventuale premio unico in ammortamento.

N° ord.	codice cliente	nominativo	sommatoria premi lordi pagati	sommatoria premi netti pagati	valore trasferito da trasformazione	prestazione a scadenza (in corso di assicurazione)	valore di riscatto normale	riserva matematica	valore di riscatto per cessazione del rapporto di lavoro
1	4556386	ISTITUTO NAZIONALE DI GEO			821.339,62	1.332.883,31	1.022.085,58	1.022.085,58	1.022.085,58
<b>Totale teste assicurate: 1</b>			<b>totali</b>		821.339,62	1.332.883,31	1.022.085,58	1.022.085,58	1.022.085,58

CAR19A



INA VITA S.p.A. - Sede legale e Direzione Generale: Roma, Corso d'Uffizi, 33 CAP 00198 - Capitale sociale: Euro 267.228.460,00 I. v. - C. F. P. IVA e num. di iscr. del Reg. delle Impr. di Roma 05898181002 Impremu autorizzata all'esercizio dell'attività assicurativa e riassicurativa con Provvedimento ISVAP n° 1988 del 24/09/2001 (C. U. n° 230 del 3/10/2001) Tel. 06 4722.1 - Fax: 06 4722.4559 - Sito Internet: www.inavita.it - e-mail: info@inavita.it

**CONTO CONSUNTIVO DELLA SEZIONE DI NAPOLI —  
OSSERVATORIO VESUVIANO**

PAGINA BIANCA



## OSSERVATORIO VESUVIANO SEZIONE DELL'INGV

### RELAZIONE ILLUSTRATIVA AL BILANCIO CONSUNTIVO ANNO 2003

La presente relazione accompagna il Conto Consuntivo dell'Osservatorio Vesuviano per l'anno 2003, che si sottopone all'attenzione dei competenti organi dell'INGV per gli adempimenti di competenza.

Il Conto Consuntivo si compone del rendiconto finanziario, della situazione patrimoniale e della situazione amministrativa.

Le **variazioni** più significative registrate nel corso dell'anno 2003 rispetto alle previsioni sono le seguenti:

**a) Avanzo di cassa all'1/1/2003: € 2.245.469,79** (si registra un incremento di € 989.274,99 rispetto all'avanzo presunto di € 1.256.194,80);

**b) Entrate correnti – Tit. II : € 987.802,43** così suddivise per Categorie e Capitoli:

- Cat. IV: € 44.510,80 per il capitolo "Corrispettivi contratti ASI";
- Cat. V: € 680.486,33 di cui € 26.079,14 per il capitolo "Finanziamenti di Regioni e Enti Locali"; € 377.134,04 per il capitolo "Cofinanziamento Progetti di Ricerca; € 277.273,15 per il capitolo "Finanziamenti dell'INGV per attività Gruppi Nazionali Nazionali".
- Cat. VI: € 262.805,30 per il capitolo "Corrispettivi Contratti UE";

**a) Altre entrate correnti – Tit. IV : € 31.259,67** così suddivise per Categorie e capitoli:

- Cat. X: € 8.755,97 per il capitolo "Recuperi diversi";
- Cat. XI: € 22.503,70 per il capitolo "Entrate eventuali";

Le situazioni sopra illustrate sono indicate più dettagliatamente nel rendiconto finanziario, nella situazione amministrativa e nella situazione patrimoniale che seguono.

### SITUAZIONE AMMINISTRATIVA

Considerato che la consistenza di cassa all'1.1.2003 era di € 2.245.469,79, che le entrate effettivamente riscosse nell'anno ammontano a € 7.112.960,66 mentre le spese effettuate ammontano a € 8.707.394,91, l'esercizio finanziario si chiude al 31.12.2003 con una cassa di € 651.035,54 che, aggiunta all'ammontare dei crediti vantati verso l'A.C. e altri (€ 9.053.193,53) e diminuita dei vincoli di destinazione (€ 7.396.915,15), determina un avanzo di gestione dell'esercizio 2003 ammontante ad € 2.307.313,92.

**I vincoli di destinazione sono costituiti da:**

- € 6.591.508,96 relativi alla parte non ancora spesa di **fondi finalizzati** (MIUR, Cnr, Protezione Civile, Asi, U.E., Regione Campania, ecc) e

- € **805.406,19** non ancora ricevuti per Convenzione **INGV/PROCIV** (voce B € 503.267,79 e voce A € 302.138,40.)

La liquidità, materialmente concreta, di € **651.035,54** è costituita dalla differenza tra l'attivo dei fondi finalizzati riscossi per € **5.592.153,48** e il **passivo dei fondi istituzionali ammontanti per € 4.941.117,94.=**

L'avanzo di gestione sarà distribuito fra le seguenti categorie di spesa, nel corso dell'esercizio finanziario 2004:

- € 606.456,44 **alla Cat.II**
- € 1.343.125,49 **dalla Cat. IV a X;**
- € 357.731,99 **alla Cat. XVI.**

**N.B. I predetti dati tengono conto della sola realtà contabile e che, pertanto, possono subire delle profonde modificazioni qualora i trasferimenti assegnati non dovessero essere materialmente erogati nemmeno nel corso dell'e.f. 2004.**

#### SITUAZIONE PATRIMONIALE

**Nelle attività**, la situazione patrimoniale registra un incremento dei beni mobili per € **1.078.599,77** ed un incremento totale del patrimonio di € 2.382.553,85 che determina al 31/12/2003 un patrimonio netto di € **19.222.998,71**.


Al riguardo, va subito detto che i crediti si riferiscono a finanziamenti la cui riscossione non è ancora avvenuta per mancanza della corrispondente erogazione.


La provenienza di detti crediti è la seguente:

- € 5.412.205,94 (dall'INGV per contributo di funzionamento, anno 2002);
- € 2.000.000,00 (dall'INGV per contributo di funzionamento, anno 2003);
- € 374.947,71 (dall'INGV/PROCIV per convenzione, anno 2002);
- € 92.962,25 (dall'INGV per contributo di funzionz. in c/capitale, anno 2002);
- € 173.722,15 (dall'INGV/PROCIV per convenz. in c/capitale, anno 2002);
- € 32.480,15 (dall'ASI)
- € 829.901,33 (dal MIUR per progetti PON)
- € 136.974,00 (dall'U.E.)

**Nelle passività** non si rilevano debiti.

Napoli, 16 Aprile 2004

 Il Direttore  
Dott. Giovanni Macedonio

 Il Direttore Amministrativo  
Dott. Giuseppe Patrizi

Allegato A

**OSSERVATORIO VESUVIANO**  
**SEZIONE DI NAPOLI DELL'I.N.G.V.**  
**SITUAZIONE AMMINISTRATIVA AL 31.12.2003**

Consistenza della cassa all'inizio dell'esercizio	€	2.245.469,79
Riscossioni	€	7.112.960,66
Pagamenti	€	8.707.394,91
<b>Consistenza della cassa alla fine dell'esercizio</b>	<b>€</b>	<b>651.035,54</b>
Crediti	€	9.053.193,53
Debiti		
Vincoli di destinazione	€	7.396.915,15
<b>Avanzo di gestione alla fine dell'esercizio</b>	<b>€</b>	<b>2.307.313,92</b>

Allegato B

## OSSERVATORIO VESUVIANO

SEZIONE DI NAPOLI DELL'I.N.G.V.

## SITUAZIONE PATRIMONIALE DELL'ESERCIZIO FINANZIARIO 2003

DESCRIZIONE	CONSISTENZA INIZIALE	AUMENTI	DIMINUZIONI	CONSISTENZA FINALE
<b>ATTIVITA'</b>				
<b>IMMOBILI</b>				
Fabbricati	€ -	€ -	€ -	€ -
Terreni edificabili	€ -	€ -	€ -	€ -
<b>MOBILI</b>				
Mobili, arredi, macchine d'ufficio	€ 728.843,23	€ 17.300,68	€ -	€ 746.143,91
Materiale bibliografico	€ 431.547,34	€ 22.558,14	€ -	€ 454.105,48
Collezioni scientifiche	€ -	€ -	€ -	€ -
Strumenti tecnici, attrezzature in	€ 7.083.368,87	€ 1.022.094,39	€ -	€ 8.105.463,26
Automezzi	€ 196.410,43	€ 36.981,05	€ 20.334,49	€ 213.056,99
Altri beni mobili	€ -	€ -	€ -	€ -
<b>Totale beni mobili e immobili</b>	<b>€ 8.440.169,87</b>	<b>€ 1.098.934,26</b>	<b>€ 20.334,49</b>	<b>€ 9.518.769,64</b>
<b>CREDITI</b>	€ 6.154.805,20	€ 2.898.388,33		€ 9.053.193,53
<b>FONDO DI CASSA</b>	€ 2.245.469,79	€ 7.112.960,66	€ 8.707.394,91	€ 651.035,54
<b>TOTALE ATTIVITA'</b>	<b>€ 16.840.444,86</b>	<b>€ 11.110.283,25</b>	<b>€ 8.727.729,40</b>	<b>€ 19.222.998,71</b>
<b>PASSIVITA'</b>				
<b>DEBITI</b>	€ -	€ -	€ -	€ -
<b>DEFICIT DI CASSA</b>	€ -	€ -	€ -	€ -
<b>TOTALE PASSIVITA'</b>	<b>€ -</b>	<b>€ -</b>	<b>€ -</b>	<b>€ -</b>
<b>PATRIMONIO NETTO RISULTANTE</b>	<b>€ 16.840.444,86</b>	<b>€ 11.110.283,25</b>	<b>€ 8.727.729,40</b>	<b>€ 19.222.998,71</b>



**OSSERVATORIO VESUVIANO  
SEZIONE DI NAPOLI DELL'I.N.G.V.**

**CONTO CONSUNTIVO DI CASSA**

PAGINA BIANCA

XVI LEGISLATURA — DISEGNI DI LEGGE E RELAZIONI — DOCUMENTI

TITOLI CAPITOLI ARTICOLI	DENOMINAZIONE	G E S T I O N E D I C A S S A									
		PREVISIONI VARIABILI		DEFINITIVE		RISCOSE		DIFFERENZE RISpetto ALLE PREVISIONI		RISpetto in meno	
		INITIALI	in aumento (7 - 4)	in diminuzione (4 - 7)	(4 + 5 - 6)	7	8	9	10	(8 - 7)	(7 - 8)
1.1	FONDO DI CASSA MIL' 1/1/2003	4	5	6							
		1.256.194,80	989.274,99		2.245.469,79						
	TITOLO I										
	ENTRATE CORRENTI DERIVANTI DA TRASFERIMENTI ATTIVI										
	CATEGORIA I										
	CONTRIBUTI DELL'ISTITUTO	11.258.153,65			11.258.153,65		3.471.000,00			7.787.153,65	
	TOTALE CATEGORIA I	11.258.153,65			11.258.153,65		3.471.000,00			7.787.153,65	
	CATEGORIA II										
	CONTRIBUTI DI ALTRI ORGANI DELLO STATO										
	TOTALE CATEGORIA II										
	CATEGORIA III										
	ASSEGNAZIONI DA ALTRI ENTI PUBBLICI										
	TOTALE CATEGORIA III										
	TITOLO II										
	ENTRATE CORRENTI DERIVANTI DA CONTRATTI E CONVENZIONI	11.258.153,65			11.258.153,65		3.471.000,00			7.787.153,65	
	CATEGORIA IV										
	PROGRAMMI DI RICERCA FINANZIATI DAL CHR E DA ALTRI ENTI DI RICERCA NAZIONALI E INTERNAZIONALI										
21.4	1) Contrattivi contratti e contributi CHR										
21.4	2) Contrattivi contratti ASI	32.480,15	44.510,80		76.990,95		44.510,80			32.480,15	
21.4	3) Collaborativi contratti ENEA										
	TOTALE CATEGORIA IV	32.480,15	44.510,80		76.990,95		44.510,80			32.480,15	
	CATEGORIA V										
	PROGRAMMI DI RICERCA FINANZIATI DA ALTRI ENTI PUBBLICI										
21.5	1) Assegnazioni programmi di ricerca MIUR										
21.5	2) Assegnazioni MIUR per Congresso Firenze 2004										
21.5	3) Finanziamenti Procliv e attività dei Gruppi Nazionali										
21.5	4) Assegnazioni M. Ambiente, ecc. per Progetto "SISNOS"										
21.5	5) Assegnazioni ENEA per PERA										
21.5	6) Assegnazioni programmi ricerca M. Ambiente, ecc.										
21.5	7) Assegnaz. programmi ricerca M. Politiche agric. ecc.										
21.5	8) Assegnazioni, servizi scientifici M. Esteri										
21.5	9) Assegnazioni/cooperazioni scientifiche M. Esteri										
21.5	10) Finanziamenti di Regioni ed Enti locali	598.500,00	26.019,14		624.519,14		624.519,14			829.901,33	
21.5	11) Conferimento progetti di ricerca MIUR	1.226.214,00	377.134,04		1.603.348,04		773.446,71				
21.5	12) Finanziamenti dall'Ingeg per attività Gruppi Nazi		277.273,15		277.273,15		277.273,15				
	TOTALE CATEGORIA V	1.824.714,00	603.486,33		2.505.200,33		1.675.299,00			829.901,33	
	CATEGORIA VI										
21.6	1) Contrattivi Contratti UE	68.487,00	262.805,30		331.292,30		194.318,30			136.974,00	
21.6	2) Finanziamenti del Fondo Sociale Europeo										
	TOTALE CATEGORIA VI	68.487,00	262.805,30		331.292,30		194.318,30			136.974,00	



## XVI LEGISLATURA — DISEGNI DI LEGGE E RELAZIONI — DOCUMENTI

VOCI/SEI: FO/TE/FO/0/ RI/ A	DENOMINAZIONE	G E S P I O V E U I C A S S A					DIFFERENZE	
		PREVISIONI		DEFINITIVE	RISCOSE	RISPARIO		
		INITIALI	VARIAZIONI			ALL. PREVISIONI	IN PERD	
		in aumento (7 - 4)	in diminuzione (4 - 7)	(4 + 5 - 6)		in più (8 - 7)	in meno (7 - 8)	
	3	5	6	7	8	9	10	
	TOTALE CATEGORIA IV							
	TOTALE TITOLO V	826.684,40		826.684,40	560.000,00		266.684,40	
	TITOLO VI							
	ENTRATE IN CONTO CAPITALE DERIVANTI DA ALIENAZIONE DI BENI E RISCOSSIONI DI CREDITI							
	CATEGORIA XV							
	ALIENAZIONE DI IMMOBILI E DI DIRITTI REALI							
6.15	1) Cessione di immobili							
	TOTALE CATEGORIA XV							
	ALIENAZIONE DI IMMOBILIZZAZIONI TECNICHE							
6.16	1) Cessione di attrezzature							
	TOTALE CATEGORIA XVI							
	TOTALE TITOLO VI							
	TITOLO VII							
	PARTITE DI GIRO							
	CATEGORIA							
	ENTRATE AVANTI MANURA DI PARTITA DI GIRO							
7.18	1) Ritenute previdenziali e assistenziali	520.000,00		520.000,00	346.551,93		173.448,07	
7.18	2) Ritenute erariali	1.033.000,00		1.033.000,00	656.005,42		376.994,58	
7.18	3) Ritenute sindacali	26.000,00		26.000,00	5.288,74		20.711,26	
7.18	4) Ritenute in conto terzi	52.000,00		52.000,00	57.697,90		2.302,10	
7.18	5) Trattenute IVA su fatturazione attiva							
7.18	6) Recupero fondi Cassiere interno	5.164,00		5.164,00	5.164,00			
7.18	7) Recupero fondi Funzionari delegati	113.000,00		113.000,00	40.177,00		72.823,00	
7.18	8) Recupero anticipi missioni	130.000,00		130.000,00	25.444,94		104.555,06	
7.18	9) Imposta Irad	20.000,00		20.000,00	242,96		19.757,04	
7.18	10) Altre partite di giro							
	TOTALE CATEGORIA VII	1.899.164,00		1.899.164,00	1.136.572,99		770.591,01	
	TOTALE TITOLO VII	1.899.164,00		1.899.164,00	1.136.572,99		770.591,01	









RUBRICHE TITOLO ARTICOLO PARAGRAFO	G E S T I O N E D I C A S S A										
	DENOMINAZIONE			PREVISIONI		DEFINITIVE		RISCOSE		DIFFERENZE	
	INITIALI	in aumento (7 - 4)	in diminuzione (4 - 7)	in più (8 - 7)	(4 + 5 - 6)	in più (8 - 7)	in meno (7 - 8)	in più (9 - 8)	in meno (7 - 8)	in più (9 - 8)	in meno (7 - 8)
3											
R I P I L O S O T I T O L I											
TITOLO I											
	ENTRATE CORRENTI DERIVANTI DA TRASFERIMENTI ATTIVI	11.258.153,65			11.258.153,65		3.471.000,00				7.787.153,65
	ENTRATE CORRENTI DERIVANTI DA CONTRATTI E CONVENZIONI	1.925.681,15			2.913.483,58		1.914.728,10				999.355,48
TITOLO III											
	ENTRATE CORRENTI DERIVANTI DA PRESTAZIONI DI SERVIZI A TERZI										
TITOLO IV											
	ALTRE ENTRATE CORRENTI						31.259,67				31.259,67
TITOLO V											
	ENTRATE IN CONTO CAPITALE DERIVANTI DA TRASFERIMENTI ATTIVI	826.684,40			826.684,40		560.000,00				266.684,40
TITOLO VI											
	ENTRATE IN CONTO CAPITALE DERIVANTI DA ALIENAZIONE DI BENI E RISCOSSIONI DI CREDITI										
TITOLO VII											
	PARTE DI GIRO	1.899.164,00			1.907.164,00		1.136.372,89				770.591,11
	TOTALE DELLE ENTRATE	15.909.683,20	1.027.062,10		16.936.745,30		7.112.960,66				9.823.784,64
FONDO DI CASSA											
		1.256.194,80			2.245.469,79						
	TOTALE GENERALE	17.165.878,00	2.016.337,09		19.182.215,09		7.112.960,66				9.823.784,64



**RELAZIONE  
DEL COLLEGIO DEI REVISORI**

PAGINA BIANCA

Il Collegio dei Revisori dei Conti

VERBALE N. 13/2004

Oggetto: Relazione sul Conto consuntivo dell'esercizio finanziario 2003 dell'Istituto Nazionale di Geofisica e Vulcanologia.

L'anno duemilaquattro, il giorno 28 aprile, alle ore 16.00, si è riunito presso la sede di Via di Vigna Murata, 605 - Roma, previa regolare convocazione, il Collegio dei Revisori dei Conti dell'Istituto Nazionale di Geofisica e Vulcanologia per l'esame del documento contabile specificato in oggetto.

Sono presenti:

Dott. Giorgio VALBONESI	Presidente, in rappresentanza del Ministero dell'Economia e delle Finanze;
Dott.ssa Ida MERCURI	Componente, in rappresentanza del MIUR;
Dott.ssa Giulietta IORIO	Membro supplente del Dott. Luciano CRISCUOLI, Componente effettivo, in rappresentanza del Consiglio Direttivo dell'INGV;
Dott. Sergio PASQUANTONIO	Componente, in rappresentanza del Consiglio direttivo dell'INGV.

Ha, invece, giustificato la propria assenza il Dott. Antonio VALEO, componente, in rappresentanza del MIUR.

1) Notizie generali

La gestione 2003 si è svolta sulla base del Bilancio di previsione dell'INGV per l'anno finanziario 2003 che ha formato oggetto della Delibera del Consiglio direttivo n. 5.2.7.02 del 20/12/2002.

Alle poste iniziali di bilancio sono state apportate successive variazioni con la Delibera n. 5.1.5.03 del 27/11/'03.

Il Bilancio di previsione e le variazioni di bilancio 2003, così come il Conto consuntivo, sono redatti in base ai criteri di cui al Regolamento di amministrazione, contabilità e finanza e al Regolamento di organizzazione e funzionamento pubblicati sulla Gazzetta ufficiale n. 4 del 5/1/2001.

E' appena il caso di osservare che il Conto consuntivo dell'esercizio finanziario 2003 viene deliberato nel rispetto del termine ultimo stabilito dai regolamenti (30 aprile dell'anno successivo all'esercizio di riferimento).

## 2) Disamina delle voci del Conto consuntivo dell'anno finanziario 2003

### *a) Gestione di competenza e di cassa: Entrate e Spese*

Le previsioni iniziali d'entrata 2003 di complessivi € 80.253.953,50 sono diventate definitive per € 81.357.450,24, con un incremento di € 1.103.496,74.

Parallelamente le previsioni iniziali di spesa 2003 di € 90.437.729,48 sono divenute definitive per € 93.977.245,01, con un aumento di € 3.539.515,53.

Lo scostamento negativo di € 12.619.794,77, infine, veniva ripianato, in sede di previsione 2003, tramite utilizzo dell'avanzo di amministrazione al 31/12/'02 definitivamente accertato in pari importo.

Invero, le entrate totali finali di € 81.357.450,24 sono state effettivamente accertate in € 78.196.457,93. Le spese totalmente previste in € 93.977.245,01 sono state impegnate per € 81.837.357,43.

La differenza fra il totale effettivo degli accertamenti d'entrata e degli impegni di spesa è negativa in quanto i secondi superano i primi di € 3.640.899,50 che è il disavanzo di competenza della gestione dell'esercizio 2003.

Considerando, però, il predetto avanzo d'amministrazione al 31/12/'02 (€ 12.619.794,77), risulta una disponibilità finanziaria (avanzo di competenza 2003) dell'Ente pari a € 8.978.895,27.

Le entrate accertate in 78.196.457,93 sono state riscosse per € 68.757.281,67, per cui restano da riscuotere € 9.439.176,26.

Gli impegni assunti per € 81.837.357,43 sono stati pagati per € 62.808.939,42, per cui restano da pagare € 19.028.418,01.

Le partite di giro in entrata ammontano a € 9.086.713,12 e trovano perfetto riscontro nelle partite di giro in uscita.

In complesso la gestione di cassa presenta riscossioni per € 75.810.062,43 e pagamenti per € 76.294.950,01. All'1/1/2003 l'avanzo di cassa era di € 16.782.325,09. L'avanzo di cassa al 31/12/2003 è, invece, di € 16.297.437,51 e trova perfetto riscontro nel saldo al 31/12/'03 certificato dall'Istituto cassiere (Monte dei Paschi di Siena - Ag. n. 15 - Roma).

Rispetto all'esercizio precedente, il totale degli accertamenti al netto delle partite di giro passa da € 55.434.309,59 a € 69.109.744,81, con un



incremento di € 13.675.435,22 (24%); il totale degli impegni al netto delle partite di giro passa da € 57.160.986,55 a € 72.750.644,31, con un incremento di € 15.589.657,76 (27%); nell'ambito degli impegni, le spese di personale (solo Cat. II) passano da € 22.623.138,61 a € 28.114.929,73, con un incremento di € 5.491.791,12 (24%); il totale delle riscossioni passa da € 69.029.791,57 a € 75.810.062,43, con un incremento di € 6.780.270,86 (9%); il totale dei pagamenti, infine, passa da € 61.576.618,81 a € 76.294.950,01, con un incremento di € 14.718.331,20 (23%).

I predetti dati di raffronto dimostrano che l'Ente, una volta a regime, ha saputo imprimere un forte sviluppo alle proprie attività, pervenendo a ricoprire un ruolo definitivamente centrale nel panorama nazionale e comunitario delle discipline geofisiche.

Si rileva in alcuni casi il fenomeno di impegni assunti oltre lo stanziamento di bilancio di singoli capitoli: trattasi di capitoli relativi a spese per partite di giro, spese aventi natura analoga alle partite di giro, spese aventi carattere di obbligatorietà, nonché di poche altre eccezioni.

Il Collegio raccomanda che nel corso dell'esercizio finanziario 2004 si provveda a un attento monitoraggio delle poste di bilancio aventi la predetta natura, al fine di procedere a tempestive variazioni di bilancio.

#### *b) Gestione dei residui*


I residui attivi degli anni precedenti ammontanti all'1/1/2003 a € 18.195.151,20 sono stati variati in meno per € 112.609,26, per insussistenza del credito o inesigibilità dello stesso, e in più per € 134.642,38. La consistenza dei residui attivi al 31/12/2003 è, pertanto, di € 18.217.184,32, di cui riscossi per € 7.052.780,76 e rimasti da riscuotere per € 11.164.403,56.

L'eliminazione dei residui attivi (peraltro limitata a soli € 112.609,26) è conforme alla procedura indicata dalle norme in vigore.

I residui passivi degli anni precedenti ammontanti all'1/1/2003 a € 22.357.681,52 sono stati variati in meno per € 1.946.578,23 e in più per € 248.110,35. La consistenza dei residui passivi al 31/12/2003 è, pertanto, di € 20.659.213,64, di cui pagati per € 13.486.010,59 e rimasti da pagare per € 7.173.203,05.

Si rileva che in senso tecnico - giuridico sono residui passivi soltanto le somme impegnate e non pagate, entro il termine dell'esercizio di riferimento, nei limiti delle dotazioni dei capitoli competenti. Ove, nel corso dell'esercizio, siano rilevate sopravvenienze passive (nel caso specifico, comunque, limitate a soli € 248.110,35), si ritiene che le stesse debbano essere riconosciute come nuovi debiti e, pertanto, ricomprese tra le spese in conto competenza.

#### *c) Situazione amministrativa*



Come si evince dall'apposito prospetto "Situazione amministrativa" che costituisce parte integrante del Conto consuntivo, l'avanzo di amministrazione al 31/12/'03 ammonta a € 10.699.396,27.

Di tale risultato attivo soltanto € 3.738.452,03 rappresentano l'effettivo avanzo d'amministrazione alla chiusura dell'esercizio 2003. La differenza di € 6.960.944,24, infatti, costituisce la quota dell'avanzo a destinazione vincolata: si tratta, cioè, dell'importo totale delle somme non spese relative a progetti aventi finanziamenti ad hoc il cui dettaglio è evidenziato in calce alla tabella di determinazione della situazione amministrativa al 31/12/2003.

Il predetto importo di € 3.738.452,03, inoltre, ricomprende le quote assegnate ma non erogate (e, quindi, non spese né rendicontate) ai Direttori - funzionari delegati nel 2003, pari a complessivi € 2.619.664,92; tale importo, pur non risultando tecnicamente "a destinazione vincolata", una volta applicato all'esercizio 2004 andrà comunque a integrare il budget a disposizione dei Direttori - Funzionari delegati, i quali hanno necessariamente rinviato all'esercizio in corso importanti spese già programmate per il 2003.

#### *d) Situazione patrimoniale e conto economico*

La situazione patrimoniale al 31/12/2003 espone un patrimonio netto di € 37.705.783,55, essendo il totale delle attività di € 85.819.237,80 (con un incremento di € 5.168.356,37 rispetto al 2002, pari al 6%) e quello delle passività di € 48.113.454,25 (con un incremento di € 7.382.723,29 rispetto al 2002, pari al 18%). Nei confronti del precedente esercizio il patrimonio netto ha subito un decremento di € 2.214.366,92.

Tra le passività della situazione patrimoniale spiccano i fondi di accantonamento ("TFR") pari a complessivi € 10.044.343,25 e i fondi di ammortamento (CATT. inventariali "LA" e "MO") pari a complessivi € 11.867.489,94.

Il conto economico presenta entrate ammontanti a € 70.421.465,69 e spese per € 72.635.832,61. Pertanto, la gestione si chiude con un disavanzo economico di € 2.214.366,92 che corrisponde esattamente al decremento patrimoniale.

Nell'esercizio 2002 la gestione si era chiusa con un avanzo economico di € 3.173.079,59. Il minore risultato d'esercizio è dovuto al sensibile aumento delle spese correnti non compensato adeguatamente dall'incremento delle entrate ministeriali ordinarie.

A tal proposito, si auspica che per l'esercizio in corso, il Ministero vigilante abbia la possibilità di adeguare ulteriormente il contributo ordinario di funzionamento dell'Ente, come richiesto in più occasioni dal Presidente dell'INGV.



#### d) Situazione del personale

Per quanto concerne la situazione del personale in servizio al 31/12/'03 si osserva che su una dotazione organica complessiva di n. 617 posti organici risultano in servizio n. 491 unità di personale con contratto a tempo indeterminato (erano 423 al 31/12/2002 - incremento: 68 unità, pari al 16%). Restano, pertanto, disponibili n. 126 posti di ruolo. Ai dipendenti con contratto a tempo indeterminato in servizio vanno aggiunte n. 152 unità di personale con contratto a tempo determinato (erano 175 al 31/12/'02) ex art. 36 L. n. 70/'75 (oneri a carico del Bilancio dell'Ente) ovvero ex art. 23 DPR n. 171/'91 (oneri a carico di fondi "esterni"), per un totale di n. 644 dipendenti in servizio (erano 598 al 31/12/'02 - incremento: 46 unità, pari al 7%).

Le assunzioni di unità di personale con contratto a tempo indeterminato sono state disposte per gli effetti del DPR 31/7/'03, concernente le deroghe al divieto di assunzione ex art. 34 legge finanziaria 2003.

#### 3) Conclusioni


Fatte salve le osservazioni contenute nel presente verbale, il Collegio dei Revisori dei Conti esprime parere favorevole sugli aspetti tecnico - contabili del Conto consuntivo dell'INGV dell'esercizio finanziario 2003.

Letto, confermato e sottoscritto.

Roma, 28/4/2004

IL COLLEGIO DEI REVISORI DEI CONTI

Dott. Giorgio VALBONESI




---

Dott.ssa Ida MERCURI




---

Dott.ssa Giulietta IORIO



---

Dott. Sergio PASQUANTONIO



---

PAGINA BIANCA

ISTITUTO NAZIONALE DI GEOFISICA E VULCANOLOGIA  
(I.N.G.V.)

---

# BILANCIO D'ESERCIZIO 2004

PAGINA BIANCA

Delibera n. 5.1.2.05/A

Allegato C al Verbale n. 02/2005

Oggetto: conto consuntivo dell'esercizio finanziario 2004.

#### IL CONSIGLIO DIRETTIVO


- Visto il Regolamento di amministrazione, contabilità e finanza e, in particolare, il Capo VI, concernente il Conto consuntivo;
- viste le risultanze contabili dell'esercizio finanziario 2004 e i relativi atti;
- vista la relazione illustrativa del Presidente;
- vista la relazione del Collegio dei Revisori dei Conti,

#### DELIBERA

è approvato il Conto consuntivo dell'esercizio finanziario 2004 nella formulazione che risulta dalla documentazione allegata alla presente Delibera della quale costituisce parte integrante.

Roma, 12/7/'05

IL PRESIDENTE  
(Prof. Enzo BOSCHI)



PAGINA BIANCA

## SINTESI DEL CONTO CONSUNTIVO

PAGINA BIANCA



**CONTO CONSUNTIVO DELL'ESERCIZIO FINANZIARIO 2004  
SINTESI**

**ENTRATE: 93,2 milioni**  
**USCITE: 78,9 milioni**  
**AVANZO: 14,3 milioni.**  
**AVANZO PRECEDENTE: 11,3 milioni**  
**AVANZO DI COMPETENZA: 25,6 milioni**

**RESIDUI ATTIVI: 11,2 milioni**  
**RESIDUI PASSIVI: 6,2 milioni**

**RISCOSSIONI: 95,9 milioni**  
**PAGAMENTI: 87,2 milioni**  
**AVANZO: 8,7 milioni**  
**AVANZO PRECEDENTE: 16,2 milioni**  
**AVANZO DI CASSA: 24,9 milioni**

**ENTRATE AL NETTO PDG: 85,7 milioni (aumento 24% c.a.)**  
**USCITE AL NETTO PDG: 71,4 milioni (aumento 2% c.a.)**

**SPESE PERSONALE: 28,5 milioni (aumento 1,5%)**

La situazione patrimoniale al 31/12/2004 espone un patrimonio netto di € 68.107.661,39.

Nei confronti del precedente esercizio il patrimonio netto ha subito un incremento di € 30.401.877,84.

Il fortissimo incremento patrimoniale (80% c.a.) è dovuto alla conclusione del processo di integrazione del patrimonio degli enti e istituti confluiti nell'INGV per effetto del decreto legislativo 29/9/'99, n. 381 (tale integrazione ha comportato una variazione straordinaria patrimoniale positiva di oltre 14 milioni di euro).

Il conto economico presenta entrate ammontanti a € 101.044.326,89 e spese per € 70.401.877,84. Pertanto, la gestione si chiude con un avanzo economico di € 30.401.877,84 che corrisponde esattamente all'incremento patrimoniale.

**La situazione del personale in servizio al 31/12/'03 è così riepilogabile:**

su una dotazione organica complessiva di n. 617 posti organici risultano in servizio n. 493 unità di personale con contratto a tempo indeterminato (erano 491 al 31/12/2003 - incremento: 2 unità, pari allo 0,4% c.a.).

Restano, pertanto, disponibili n. 124 posti di ruolo.

Ai dipendenti con contratto a tempo indeterminato in servizio vanno aggiunte n. 208 unità di personale con contratto a tempo determinato (erano 153 al 31/12/'03 - incremento: 55 unità, pari al 34% c.a.) ex art. 36 L. n. 70/'75 (oneri a carico del Bilancio dell'Ente) ovvero ex art. 23 DPR n. 171/'91 (oneri a carico di fondi "esterni"), per un totale di n. 701 dipendenti in servizio (erano 644 al 31/12/'03 - incremento: 57 unità, pari al 9% c.a.).

## RELAZIONE DEL PRESIDENTE

PAGINA BIANCA

<b>CONTO CONSUNTIVO DELL'ESERCIZIO FINANZIARIO 2004</b> <b>RELAZIONE ILLUSTRATIVA</b>
--

**§ 1 - NOTIZIE GENERALI**

Il Conto consuntivo dell'esercizio finanziario 2004 è stato redatto, nelle more dell'applicazione del DPR 27/2/'03, n. 97, in base al Regolamento per l'amministrazione, la contabilità e la finanza dell'Istituto Nazionale di Geofisica e Vulcanologia, emanato in data 21/12/'00 e pubblicato sulla Gazzetta Ufficiale n. 4 del 5/1/'01 (da ora in poi: Regolamento).

Il Conto consuntivo dell'esercizio finanziario 2004 viene deliberato con sensibile ritardo rispetto al termine ultimo previsto dal Regolamento (30 aprile dell'anno successivo a quello di riferimento); d'altra parte, si è preferito attendere la ricostituzione del Consiglio direttivo per adottare una deliberazione di competenza tipicamente consiliare quale quella di approvazione del conto consuntivo (il Consiglio direttivo dell'INGV, pervenuto a scadenza in data 23/7/'04 è stato ricostituito solo con decreto MIUR del 26/5/'05, n. 1135/Ric., notificato in data 1/6/'05).

La gestione si è svolta sulla base del Bilancio di previsione adottato dal Consiglio Direttivo dell'INGV con Delibera n. 5.2.5.03 del 27/11/'03 e delle variazioni di Bilancio di cui alla Delibera CD n. 5.2.3.04 del 29/4/'04 e al Decreto del Presidente n. 402 del 9/12/'04.

Se sul piano più squisitamente contabile, il Conto consuntivo espone un avanzo di amministrazione al termine dell'esercizio di € 24.743.325,12, una successiva e più approfondita analisi ridimensiona fortemente tale risultato positivo.

Concorrono, infatti, a formare l'avanzo contabile le somme a destinazione vincolata che non è stato possibile impegnare per motivi tecnici entro il termine dell'esercizio per un totale di € 19.446.037,97; tali somme concernono:

- Contratti di ricerca sotto l'egida della Commissione europea ovvero del Fondo sociale europeo,
- Assegnazioni ENEA per la realizzazione del PNRA,
- Contratti, con CNR, ASI, ENEA,
- Convenzioni e Accordi di programma con Ministero Ambiente, Ministero Difesa, Ministero Esteri,
- Contratti e Convenzioni con Regioni ed Enti locali,
- Contratti e Convenzioni con Università e altri soggetti,
- Progetti speciali finanziati ovvero cofinanziati dal MIUR,

- Corrispettivi della convenzione 2004 - 2006 con ProCiv destinati alla realizzazione di progetti di ricerca di interesse per gli Organi di Protezione civile ovvero agli investimenti tecnologici per l'ottimizzazione delle attività di monitoraggio sismico e vulcanico del territorio nazionale.

Per la esplicitazione delle poste contabili relative a tali fondi a destinazione vincolata, si rinvia al prospetto allegato alla presente relazione (ALL. 1);

Al netto delle predette poste, l'economia di gestione, pertanto, si riduce a € 5.297.287,30. Si aggiunga che tale dato include:

- la quota di € 3.646.000,00 accantonata (provvisoriamente ancora nell'ambito del fondo riserva) per fronteggiare gli oneri per la corresponsione al personale avente diritto degli emolumenti arretrati 2002, 2003 e 2004 che deriveranno dall'ormai prossimo rinnovo del CCNL, guiste le indicazioni di cui alla circolare del Ministero dell'Economia e delle Finanze n. 35 del 23/11/'04;
- la quota di € 364.152,16 relativa al risparmio imposto sulla gestione 2004 dal Ministro dell'Economia e delle Finanze con D.L. n. 168/'04, convertito, con modificazioni, in L. n. 191/'04.

Per quanto sopra, l'effettiva economia di gestione si riduce a € 1.287.135,14.

Nel Conto consuntivo in discorso, sono regolarmente esposte le risultanze contabili relative alla gestione delle Sezioni istituzionali di Milano, Palermo, Catania, Roma 1 e Roma 2, alla gestione del CNT e alla gestione finale del GNDT e del GNV, tramite il meccanismo della rendicontazione da parte dei Funzionari delegati.

Per la esplicitazione delle poste contabili relative ai fondi a disposizione dei Funzionari delegati, si rinvia al prospetto allegato alla presente relazione (ALL. 2).

Per quanto concerne, invece, la gestione della Sezione di Napoli - Osservatorio vesuviano, essa si è svolta autonomamente sulla base dei contributi erogati dall'Amministrazione centrale a gravare su n. 3 appositi capitoli di spesa ricompresi rispettivamente nelle Catt. II - "Oneri per il personale in servizio" (Cap. 110213, ammontare dei trasferimenti: € 3.353.964,00), IV - "Spese per l'acquisto di beni e servizi" (Cap. 110430, ammontare dei trasferimenti: € 1.173,500,00) e XV - "Acquisizione di immobilizzazioni tecniche" (Cap. 141605, ammontare dei trasferimenti: € 560.000,00).

Il Conto consuntivo relativo a tale gestione, pure redatto in base al Regolamento, è allegato al presente documento.

Tuttavia, in occasione della seconda e ultima variazione al Bilancio di previsione per l'esercizio finanziario 2004, si è provveduto, come è noto, a eliminare l'anomalia della gestione autonoma della Sezione di Napoli - Osservatorio vesuviano e a decorrere dal 1/1/2005 anche tale gestione viene ricompresa in quella generale tramite il meccanismo dei rendiconti del Funzionario delegato; in relazione a ciò, nel presente Conto consuntivo si è ritenuto di inserire un "Bilancio consolidato" nell'ambito del quale le riscossioni e i pagamenti disposti dalla Sezione di Napoli - Osservatorio vesuviano nell'esercizio finanziario 2004 vengono accorpati alle entrate e alle uscite generali, previa la cancellazione dei trasferimenti compensativi di cassa (in uscita per l'INGV, in entrata per l'OV). Gli esiti del predetto "Bilancio consolidato" vengono riepilogati nel "Rendiconto finanziario consolidato", nella "Situazione amministrativa consolidata" e nella "Situazione patrimoniale consolidata", inseriti subito dopo le tabelle ordinarie.

#### § 2 - GESTIONE DI COMPETENZA

Il Conto consuntivo dell'esercizio finanziario 2004 espone un avanzo di competenza di € 14.351.254,62; infatti, di fronte a entrate accertate per € 93.275.047,12, sono state impegnate spese per € 78.923.792,50.

Considerando, inoltre, in aggiunta alle entrate 2004, l'avanzo di amministrazione al 31/12/'03, accertato in € 11.350.431,81, si registra un risultato attivo pari € 25.701.686,43.

Per quanto concerne le partite di giro, il totale di quelle accertate risulta pari al totale di quelle impegnate (€ 7.577.510,14).

Rispetto alle previsioni definitive 2004 che prospettavano un avanzo di competenza di € 364.152,15 (esito del decreto "tagliaspese" 2004), il maggiore avanzo di competenza (€ 25.337.534,28) è stato provocato dalle seguenti variazioni nelle entrate e nelle uscite:

Minori accertamenti	(-) €	242.467,07
Minori impegni	(+) €	<u>25.580.001,34</u>
Maggiore avanzo di comp.	(+) €	25.337.534,27

Il predetto avanzo di competenza, inoltre, sommato algebricamente alle variazioni positive dei residui attivi (+ € 1.315.015,63), alle variazioni negative dei residui passivi (+ € 830.635,40), alle variazioni positive dei residui passivi (- € 1.147.700,88), alle variazioni negative dei residui attivi (- € 1.305.275,92), delle quali si dirà in seguito, e depurato dell'avanzo di cassa dell'OV all'inizio dell'esercizio (- € 651.035,54), costituisce l'avanzo di amministrazione al termine dell'esercizio 2004 di € 24.743.325,12, del quale pure si dirà in seguito.

Mentre l'andamento degli accertamenti ha sostanzialmente rispettato le previsioni, gli impegni sono risultati sensibilmente inferiori rispetto alle previsioni: i minori impegni riguardano, comunque, in grandissima parte le somme a destinazione vincolata che non è stato possibile impegnare per motivi tecnici entro il termine dell'esercizio.

Nel "Bilancio consolidato" l'avanzo di competenza risulta inferiore di € 2.315.139,13: tale voce, infatti, nel Bilancio consolidato, non compare nel Rendiconto tra gli accertamenti bensì nella situazione amministrativa essendo incorporata nell'avanzo di cassa).

### Accertamenti

Gli accertamenti, che ammontano a un totale di € 93.275.047,12, riguardano per € 50.345.212,00 le entrate correnti da trasferimenti attivi, per € 29.359.872,60 le entrate correnti da contratti attivi, per € 186.101,01 le entrate correnti da prestazione di servizi, per € 2.579.071,65 le altre entrate correnti, per € 3.000.000,00 le entrate in conto capitale derivanti da trasferimenti attivi, per € 227.279,72 le entrate in conto capitale e per € 7.577.510,14 le partite di giro.

Le entrate correnti che, quindi, ammontano a complessivi € 82.470.257,26, sono costituite da:

- i contributi MIUR per il 2004 per un totale di € 38.368.302,00, così suddivisi:
  - € 36.477.160,00 per contributo ordinario '04 (CAP. 010101)
  - € 600.000,00 per contributo destinato alla organizzazione del Congresso "Firenze 2004" (CAP. 020502)
  - € 1.291.142,00 per contributo ex L. n. 61/'98 (CAP. 010102);
- i corrispettivi ProCiv per il 2004 per un totale di € 18.000.000,00 così suddivisi:
  - € 12.000.000,00 per quota corrispettivo I anno Convenzione '04 - '06 destinata all'espletamento del servizio di sorveglianza sismica e vulcanica del territorio nazionale (CAP. 010201)
  - € 6.000.000,00 per quota corrispettivo I anno Convenzione '04 - '06 destinati alla realizzazione di progetti di ricerca di interesse per gli Organi di Protezione civile (CAP. 020513);
- il contributo del Ministero dell'Economia e Finanze MIUR ex DPR 31/7/'03 per il 2004 per un totale di € 576.910,00;



- i fondi finalizzati alla realizzazione delle attività previste da: Contratti di ricerca sotto l'egida della Commissione europea ovvero del Fondo sociale europeo, Assegnazioni ENEA per la realizzazione del PNRA, Contratti, con CNR, ASI, ENEA, Convenzioni e Accordi di programma con Ministero Ambiente, Ministero Difesa, Ministero Esteri, Contratti e Convenzioni con Regioni ed Enti locali, Contratti e Convenzioni con Università e altri soggetti, Progetti speciali finanziati ovvero cofinanziati dal MIUR, per un totale di € 22.945.973,61 (per il dettaglio, si veda ancora l'ALL. 1);
- i realizzi per la cessione di materiali, per un totale € 3.830,00 (CAP. 040802);
- gli interessi attivi pari a € 6,61 (CAP. 040901) e relativi al sottoconto fruttifero del conto n. 130637 intestato all'Istituto presso la Banca d'Italia - Tesoreria provinciale dello Stato - Sezione di Roma;
- i recuperi diversi pari a € 2.574.675,04 (CAP. 041001) e relativi, tra l'altro, oltre alle voci concernenti la restituzione dei prestiti concessi al Personale nel 2004 a valere sul Fondo Assistenza e al rimborso da parte del Personale delle spese per telefonate non di servizio effettuate dal centralino dell'Istituto, alcune poste correttive di operazioni su estero e, soprattutto, la contabilizzazione dell'avanzo di cassa della Sezione di Napoli - Osservatorio vesuviano al 31/12/2004 (tale voce, come si è detto, nel Bilancio consolidato, non è considerato un accertamento e, quindi, non compare nel Rendiconto bensì nella situazione amministrativa essendo incorporata nell'avanzo di cassa);
- le entrate eventuali pari a € 560,00 (CAP. 041101) e relative prevalentemente all'introito di indennizzi assicurativi.

Le entrate in conto capitale che, quindi, ammontano a complessivi € 3.227.279,72, sono costituite da:

- la quota, pari a € 3.000.000,00, del corrispettivo ProCiv per il 2004 destinata agli investimenti tecnologici per l'ottimizzazione delle attività di monitoraggio sismico e vulcanico del territorio nazionale (CAP. 051301)
- la liquidazione da parte dell'INA della polizza relativa all'accantonamento dell'indennità di anzianità spettante a un dipendente cessato dal servizio nel corso del 2004 per un importo di € 178.647,54 (CAP. 061701);

- il recupero di anticipazioni a breve termine effettuate ad alcuni dipendenti ovvero a terzi, per un totale di € 45.219,02 (CAP. 061703), come si evince dal prospetto allegato alla presente relazione (ALL. 3);
- il ritiro di depositi cauzionali, per un totale di € 3.413,16 (CAP. 061705), come si evince dal prospetto allegato alla presente relazione (ALL. 3).

A tali accertamenti bisogna aggiungere le entrate aventi natura di partite di giro, pari a € 7.577.510,1430

Se si escludono le partite di giro, è possibile calcolare che i fondi "esterni" costituiscono ormai circa il 35% delle entrate dell'Ente (29,9 milioni di euro su 85,6 milioni di euro).

### **Impegni**

Gli impegni, che ammontano a un totale di € 78.923.792,50, riguardano per € 45.301.870,29 le spese correnti per le attività istituzionali, per € 18.716.609,95 le spese correnti per progetti di ricerca, per € 209.191,29 le spese correnti per servizi a terzi, per € 7.118.610,83 le spese in conto capitale e per € 7.577.510,14 le partite di giro.

Per quanto concerne le spese correnti che, quindi, ammontano a complessivi € 64.227.671,53, in considerazione della loro classificazione particolarmente dettagliata prevista dal Regolamento, si rinvia senz'altro ai prospetti del rendiconto finanziario per l'illustrazione di tali voci di uscita; ci si limita, in questa sede, a osservare che le spese per il Personale (CAT. II più CAT. III più CAT. V uguale € 28.903.213,14) costituiscono circa il 64% delle spese correnti per le attività istituzionali (28,9 milioni di euro su 45,3 milioni di euro).

Per quanto concerne la fornitura di beni e servizi, sono state osservate le disposizioni normative di cui al Decreto legge 12/7/'04, n. 168, convertito, con modificazioni, in L. 30/7/'04, n. 191.

Le spese in conto capitale che, quindi, ammontano a € 7.118.610,83, sono costituite da:

- accantonamenti in fondo "Ampliamento sede centrale", per complessivi € 1.000.000,00; con Delibera CD . 5.5.3.04 del 29/4/'04, infatti, si è stabilito di avviare le procedure per l'appalto e per l'affidamento dei lavori di ampliamento della sede centrale mediante il ricorso allo strumento della concessione di costruzione e gestione secondo le norme di cui all'art. 19, comma 2, della L. n. 109/'94, delegando al Presidente l'adozione di tutti gli atti necessari e conseguenti, e con Decreto del Presidente n. 403 del 17/12/'04 si è provveduto a indire la relativa gara;

- le immobilizzazioni tecniche per complessivi € 5.815.997,43, così ripartiti:
  - € 4.647.257,06 per l'acquisto di impianti, attrezzature scientifiche e macchinari, nel quadro del graduale potenziamento e aggiornamento tecnologico delle reti geofisiche nazionali e dei Centri Elaborazione Dati (CAP. 141601),
  - € 296.485,89 per l'acquisto di testi e pubblicazioni scientifiche per le Biblioteche (CAP. 141602),
  - € 93.790,01 per l'acquisto di automezzi speciali (CAP. 141603),
  - € 218.464,47 per l'acquisto di mobili e macchine d'ufficio (CAP. 141604),
  - € 560.000,00 per trasferimenti alla Sezione di Napoli - OV finalizzati a investimenti tecnologici;
- la effettuazione di anticipazioni a breve termine per € 45.219,02 (CAP. 141703) e la costituzione di depositi cauzionali per € 3.413,16 (CAP. 141705) delle quali si è detto a proposito dei corrispondenti capitoli d'entrata (si veda ancora l'ALL. 3);
- la liquidazione della indennità di anzianità spettante ai dipendenti cessati dal servizio nel corso del 2004 per un importo di € 253.981,22 (CAP. 141801).

A tali impegni bisogna aggiungere le uscite aventi natura di partite di giro, pari a € 7.577.510,14.

In alcuni casi si è verificato il fenomeno di impegni assunti oltre lo stanziamento di bilancio di singoli capitoli: trattasi, comunque, di poche eccezioni riferibili sostanzialmente ai capitoli relativi ai fondi finalizzati, a spese per partite di giro e a situazioni rientranti nella fattispecie di cui all'art. 23, comma 4, punto 4) del Regolamento.

### § 3 - GESTIONE DEL RESIDUI

Al 1/1/'04 i residui attivi ammontavano a € 20.603.579,82; nel corso dell'esercizio ne sono stati riscossi per € 9.385.173,41, mentre ne restano da riscuotere per € 11.228.146,12, per un totale di € 20.613.319,53 superiore di € 9.739,71 al predetto ammontare iniziale.

L'importo di € 9.739,71 costituisce la somma algebrica delle seguenti voci:

- variazioni positive dei residui attivi: € 222.015,63,
- variazioni negative dei residui attivi: € 212.275,92.

Al 1/1/'04 i residui passivi ammontavano a € 26.201.621,06; nel corso dell'esercizio ne sono stati pagati per € 20.344.635,64, mentre ne restano da pagare per € 6.174.050,90, per un totale di € 26.518.686,54 superiore di € 317.065,48 al predetto ammontare iniziale.

L'importo di € 317.065,48 costituisce la somma algebrica delle seguenti voci:

- variazioni positive dei residui passivi: € 1.147.700,88,
- variazioni negative dei residui passivi: € 830.635,40.

Circa le variazioni negative dei residui attivi, si chiarisce che tali insussistenze attive derivano sostanzialmente dalla più esatta definizione dei crediti nei confronti del PNRA alla luce della recente costituzione del Consorzio per la realizzazione del PNRA al quale l'INGV aderisce per effetto del DM 27/2/'02.

Circa le variazioni positive dei residui passivi, si chiarisce che tali sopravvenienze passive riguardano sostanzialmente i capitoli relativi ai fondi finalizzati e le uscite aventi natura di partite di giro.

Sia per i residui attivi che per quelli passivi, comunque, si è provveduto, sulla base di quanto esposto e ai sensi del Regolamento, alla prescritta rideterminazione con Decreto del Presidente adottata contestualmente a quella di approvazione del Conto consuntivo in discorso.

#### § 4 - GESTIONE DI CASSA

La gestione di cassa dell'esercizio finanziario 2004 si chiude con un avanzo di cassa di € 24.948.133,08; infatti, di fronte a riscossioni per € 112.115.734,69 (comprensivi del fondo iniziale di cassa '04 pari a 16.297.437,51) figurano pagamenti per € 87.167.601,61, come si evince anche dal prospetto allegato alla presente relazione (ALL. 4).

Rispetto alle previsioni si è registrato un avanzo di cassa maggiore di 24.948.133,08 (al 31/12/'04 era previsto un avanzo di cassa pari a zero). Tale sensibile scostamento positivo è stato provocato dalle seguenti variazioni nelle riscossioni e nei pagamenti:

Maggiori riscossioni	(+) €	42.886.160,61
Maggiori pagamenti	(+) €	<u>17.938.027,61</u>
Scostamento positivo	(+) €	24.948.133,08

L'avanzo di cassa di € 24.948.133,08, che va a costituire il fondo iniziale di cassa 2005, non risulta dall'estratto alla data del 31/12/'04 del

conto n. 130637 intestato all'Istituto c/o la Banca d'Italia - Tesoreria Provinciale dello Stato - Sezione di Roma, sui due sottoconti del quale affluiscono tutte le entrate dell'Ente ai sensi delle norme in vigore in materia; come dichiarato, infatti, dal Monte dei Paschi di Siena - Ag. n. 15 - Roma, istituto cassiere dell'Istituto con nota del 3/3/2005 ricompresa nell'ALL. 4, il saldo al 31/12/2004 è pari a € 24.934.646,01, con una differenza in meno di € 13.487,07. Tale differenza coincide perfettamente con l'ammontare delle commissioni bancarie delle quali l'Istituto ha contestato l'addebito a norma della convenzione per l'espletamento del servizio di cassa, seconda la quale il servizio viene reso gratuitamente fatte salve le spese vive. In particolare, l'Istituto ha provveduto a regolarizzare i pagamenti su estero di cui alle carte contabili dal n. 135 del 18/2/'04 al n. 1118 del 28/12/'04 tenendo conto dell'importo del pagamento aumentato delle spese vive ma non delle commissioni bancarie, come si evince dall'elenco unito alla predetta nota.

Nel Bilancio consolidato, l'avanzo di cassa risulta pari a € 27.263.272,21 e risulta depositato per € 24.948.133,08 sul conto n. 130637 intestato all'INGV presso la Banca d'Italia - Tesoreria provinciale dello Stato - Sezione di Roma e per € 2.315.139,13 sul conto n. 37491 intestato all'OV presso la Banca d'Italia - Tesoreria provinciale dello Stato - Sezione di Napoli.

#### § 5 - SITUAZIONE AMMINISTRATIVA

In sede di predisposizione del Bilancio di previsione per l'esercizio finanziario 2005, l'avanzo di amministrazione al 31/12/'04 era stato presunto in € 13.973.000,00.

La situazione amministrativa al 31/12/'03 espone, invece, un avanzo pari a € 24.743.325,12, con un incremento di € 10.770.325,12 dovuto a forti riscossioni relative a fondi finalizzati registratesi negli ultimi giorni dell'esercizio e non più previste per il 2004.

In particolare, si sono registrati i seguenti scostamenti:

	AVANZO PRESUNTO	AVANZO EFFETTIVO	DIFFERENZE
QUOTA A DESTINAZIONE VINCOLATA	9.166.694,41	19.446.037,82	10.279.343,41
QUOTA SVINCOLATA	4.806.305,59	5.287.377,97	490.981,71
<b>TOTALE</b>	<b>13.973.000,00</b>	<b>24.743.325,12</b>	<b>10.770.325,12</b>

Così determinato, il maggiore avanzo di amministrazione al 31/12/'04 può essere applicato al Bilancio di previsione per l'esercizio 2005, essendo

destinato per € 10.279.343,41 alla integrazione dei capitoli di spesa relativi ai fondi finalizzati come esplicitato nel prospetto allegato alla presente relazione (ALL. 5) e per € 490.981,71 alla integrazione del fondo di riserva.

Alla predetta applicazione si provvederà con successiva Delibera consiliare, in sede di formulazione del primo provvedimento di variazione del Bilancio di previsione per l'esercizio finanziario 2005.

Nel "Bilancio consolidato", l'avanzo di amministrazione al 31/12/'04 resta invariato: semplicemente, la posta relativa all'avanzo di cassa OV al 31/12/'04 (€ 2.315.139,13) non compare tra i residui attivi dell'esercizio di riferimento bensì risulta incorporata nell'avanzo di cassa generale al 31/12/'04.

#### § 6 - SITUAZIONE PATRIMONIALE E CONTO ECONOMICO

##### **Situazione patrimoniale**

La situazione patrimoniale espone un patrimonio netto di 68.107.661,39, con un incremento rispetto all'esercizio precedente di 30.401.877,84 che trova perfetto riscontro nell'avanzo economico.

Il fortissimo incremento patrimoniale è dovuto alla conclusione del processo di integrazione del patrimonio degli enti e istituti confluiti nell'INGV per effetto del decreto legislativo 29/9/'99, n. 381: tale integrazione ha comportato una variazione straordinaria patrimoniale positiva di oltre 14 milioni di euro.

In particolare, le attività patrimoniali, che ammontano a € 112.071.403,96 sono costituite da:

- il saldo attivo sul conto n. 130637 intestato all'Istituto c/o la Banca d'Italia - Tesoreria Provinciale dello Stato - Sezione di Roma pari a € 24.948.113,08;
- i residui attivi, pari a complessivi € 18.070.069,47, che sono esposti alle voci "Crediti diversi", "Anticipazioni attive" e "Depositi cauzionali"; circa il rilevante ammontare dei residui attivi, giova ricordare che su tale voce gravano, tra l'altro, oltre alle partite di giro, il saldo dei corrispettivi '01, '02 e '03 Convenzione ProCiv 2001 - 2003 (€ 943.566,76 più € 228.273,95 più € 563.454,47 uguale € 1.735.295,18), il saldo del corrispettivo Convenzione ProCiv "Stromboli - Panarea" e i crediti nei confronti della Regione siciliana dalla quale non è stato ancora possibile riscuotere il saldo del contributo "POSEIDON" '01 e i contributi "POSEIDON" '02 e '03 (€ 1.859.244,82 più € 3.098.741,35 più € 3.098.741,35 uguale € 8.056.727,52); all'inizio dell'esercizio in corso, tuttavia, è stato possibile

procedere finalmente alla riscossione degli ultimi due contributi sopra elencati;

- i depositi c/o l'INA previsti dalla Convenzione per l'accantonamento delle indennità di anzianità pari a complessivi € 4.718.835,12;
- le rimanenze attive relative ai magazzini "Pubblicazioni" e "Materiali di facile consumo" per un totale, rispettivamente, di € 23.232,34 e di € 40.502,24, con un decremento di € 23.787,55 rispetto all'esercizio precedente, regolarmente iscritto tra le uscite del conto economico, nel primo caso, e un incremento di € 3.134,12 rispetto all'esercizio precedente, regolarmente iscritto tra le entrate del conto economico, nel secondo caso;
- i valori immobiliari relativi agli Osservatori periferici per un totale di € 9.551,43, senza variazioni rispetto all'esercizio precedente, e alla Sede centrale per un totale di € 15.691.643,38, senza variazioni rispetto all'esercizio precedente;
- le immobilizzazioni tecniche per un totale di € 48.569.118,26, così ripartite:
  - € 41.919.981,04 per impianti, attrezzature e autovetture (Categoria inventariale "LA"),
  - € 3.470.284,86 per mobili e macchine d'ufficio (Categoria inventariale "MO"),
  - € 3.178.852,36 per testi e pubblicazioni scientifiche per la Biblioteca (Categoria inventariale "BO").

Per la esplicitazione dei procedimenti di determinazione della consistenza dei depositi c/o l'I.N.A. e delle immobilizzazioni tecniche, si rinvia ai prospetti allegati alla presente relazione (ALL. 6 e 7).

Tra le passività patrimoniali, che ammontano a € 68.107.661,39, invece, sono iscritte le seguenti voci:

- i residui passivi, pari a complessivi € 18.274.877,43; circa il rilevante ammontare di tale voce, si deve chiarire che su di essa gravano, tra l'altro, oltre alle partite di giro, per € 3.443.485,20 i pagamenti da disporre a valere sui fondi finalizzati dei quali si è più volte detto, per € 1.000.000,00 l'accantonamento per l'ampliamento della sede centrale e per €

3.383.447,70 il conguaglio dovuto al CNR che, a seguito di accordi intercorsi tra i vertici dei due enti sotto l'egida del MIUR, si è provvisoriamente accollato gli oneri 2001 relativi al personale dei tre istituti confluiti nell'INGV e relativi ai contratti di locazione delle sedi degli stessi istituti (il subentro dell'INGV nel pagamento degli emolumenti e nei contratti di locazione è scattato con decorrenza 1/1/2002);

- il "Fondo di accantonamento per le indennità di anzianità" pari a 11.355.771,03, con un incremento rispetto all'esercizio precedente di complessivi € 1.333.427,78 regolarmente iscritto sul conto economico tra le uscite, tenendo conto, però, anche del totale degli impegni sul CAP. 141801 (si veda ancora l'ALL. 6);
- il "Fondo di accantonamento per il trattamento di fine rapporto dei Portieri" pari a € 16.148,00, con un decremento rispetto all'esercizio precedente di complessivi € 5.852,00 regolarmente iscritto sul conto economico tra le entrate (si è provveduto a correggere un errore materiale commesse in sede di redazione del Conto consuntivo dell'esercizio precedente, quando l'accantonamento TFR - Portieri era stato sovrastimato);
- i fondi di ammortamento relativi alle categorie inventariali "LA" e "MO" che ammontano a complessivi € 14.316.946,11, con un incremento rispetto all'esercizio precedente di complessivi € 2.449.456,17 regolarmente iscritto sul conto economico tra le uscite.

Circa la determinazione di tali fondi di ammortamento, si rinvia al prospetto allegato alla presente relazione (ALL. 8).

Nel "Bilancio consolidato", la situazione patrimoniale al 31/12/'04 resta invariata: semplicemente, la posta relativa all'avanzo di cassa OV al 31/12/'04 (€ 2.315.139,13) non compare tra i "Crediti" bensì nelle "Disponibilità liquide".

### **Conto economico**

Il Conto economico espone un avanzo di € 30.401.877,84 che trova perfetto riscontro nell'incremento patrimoniale.

Tra le entrate del conto economico, che ammontano € 101.044.326,89, sono iscritte, oltre al totale delle entrate di parte corrente (€ 82.470.257,26), le seguenti voci:



- l'incremento della consistenza del magazzino "Materiali di facile consumo", pari a € 3.134,12, di cui si è detto;
- l'aumento dei residui attivi, pari, come si è detto, a € 222.015,63;
- la diminuzione dei residui passivi, pari, come si è detto, a € 830.635,40;
- i proventi della Convenzione con l'INA per l'accantonamento delle indennità di anzianità (utili di polizza 2004), per un totale di € 209.326,87 (si veda ancora l'ALL. 6);
- i trasferimenti patrimoniali da CNR, OV e "POSEIDON", a seguito del completamento del processo di integrazione patrimoniale ex D.Lgs. n. 381/'99, pari a € 15.342,872,49 (si veda ancora l'ALL. 7) ma ivi iscritti al netto delle poste patrimoniali OV esposte separatamente nel Conto consuntivo 2003 e ora assorbite nella situazione patrimoniale generale (€15.342,872,49 meno € 1.033.914,79 uguale € 14.308.957,61);
- il contributo ProCiv di € 3.000.000,00 destinato al potenziamento tecnologico delle reti di monitoraggio che si tradurrà in altrettante spese in conto capitale durante l'esercizio in corso.

Tra le uscite del conto economico, che ammontano a € 70.642.449,05, sono iscritte, invece, oltre al totale delle spese di parte corrente (€ 64.227.671,53), le seguenti voci:

- il decremento della consistenza del magazzino "Pubblicazioni" pari a complessivi € 23.787,55, di cui si è detto.
- l'aumento dei residui passivi, pari, come si è detto, a € 1.147.700,88;
- la diminuzione dei residui attivi, pari, come si è detto a € 212.275,92;
- l'incremento dei fondi di ammortamento, pari a complessivi € 2.449.456,17, di cui si è detto;
- la quota a carico dell'esercizio '04 per l'aggiornamento del "Fondo di accantonamento per le indennità di anzianità" pari a € 1.581.557,00 (si veda ancora l'ALL. 6);
- l'accantonamento in "Fondo di accantonamento per l'ampliamento della sede centrale" pari a € 1.000.000,00.

#### § 7 - SITUAZIONE DEL PERSONALE

La situazione del personale in servizio al 31/12/'04 è così riepilogabile:

su una dotazione organica complessiva di n. 617 posti organici risultano in servizio n. 493 unità di personale con contratto a tempo indeterminato (erano n. 491 al 31/12/'03). Restano, pertanto, disponibili n. 124 posti di ruolo (erano n. 126 al 31/12/'03). Ai dipendenti con contratto a tempo indeterminato in servizio vanno aggiunte n. 208 unità di personale con

contratto a tempo determinato ex art. 36 L. n. 70/'75 - oneri a carico del Bilancio dell'Ente - ovvero ex art. 23 DPR n. 171/'91 - oneri a carico di fondi "esterni" - (erano n. 152 al 31/12/'03), per un totale di n. 701 dipendenti in servizio (erano n. 643 al 31/12/'03).

Oltre ai predetti dipendenti, partecipano alle attività dell'INGV:

- n. 2 portieri,
- n. 4 unità di personale dipendente da altre amministrazioni, in regime di comando,
- n. 30 titolari di borse di studio,
- n. 50 titolari di assegni di ricerca,
- n. 23 incaricati di ricerca,
- n. 12 titolari di borse di dottorato,

per un totale di ulteriori n. 121 unità di personale.

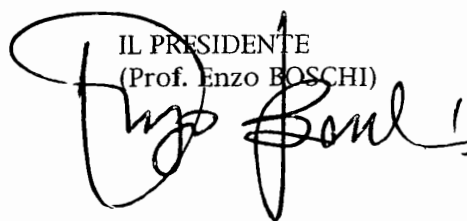
Le assunzioni di unità di personale con contratto a tempo indeterminato sono state disposte per gli effetti del DPR 31/7/'03, concernente le deroghe al divieto di assunzione ex art. 34 legge finanziaria 2003.

\*\*\*\*\*

Si dichiara, infine, che, come prescritto dal Regolamento, non esistono presso l'Istituto gestioni fuori Bilancio (si veda anche la dichiarazione formale allegata alla presente relazione - ALL. 9) e che tutti i dati di Bilancio trovano puntuale riscontro nelle scritture contabili (finanziarie e patrimoniali) dell'Istituto, tenute secondo i criteri di cui al Regolamento più volte richiamato.

Roma, 14/6/2005

IL PRESIDENTE  
(Prof. Enzo BOSCHI)



## BILANCIO CONSUNTIVO

PAGINA BIANCA

Capp. 020601/121301		Contratti UE		Cosi' suddivisi:		ALL. 1	
Entrate		I	Riscossione	Debitore		Causale	
92	69.345.563		21.436,79	NATURAL ENVIR. RESEARCH	UE - WEYBURN - QUATTROCCHI		
93	-		854,22	NANSEN SENTERET	UE - MERSEASTRAND1 - PINARDI		
94	1.922.903.739		5.408,53	JOANNEUM RESEARCH	UE - ERUPTION - MARZOCCHI		
95	1.430.236.653		69.220,93	UNICT	UE - ROBOVOLC - COLTELLI		
96	1.602.144.699		124.263,28	BAYERN	UE - SPICE - MORELLI		
97	455.737.500		54.421,51	EC - MARIE CURIE	MARIE CURIE IANNACONE		
98	2.182.368.486		34.666,94	MPI - METEOROLOGIE	UE - PRISM - NAVARRA		
99	2.202.934.593		8.962,96	EUROP. CENTRE MEDIUM RANGE	UE - DEMETER - NAVARRA		
Rettifiche GEOSTAR (+)							
2000	1.631.751.134		75.191,00	NOA - GRECIA	UE - DIAS - ZOLESI		
	2.689.081.045		11.001,79	UNIV. ULSTER	UE - PRESAP - COCCO		
Rettifica DEMETER (+)							
2001	140.260.072		24.527,03	NANSEN SENTERET	UE - MERSEASTRAND1 - PINARDI		
	1.385.847.479		1.087,36	UNICT	UE - ROBOVOLC - COLTELLI		
Tot. accertam. al 31/12/01							
IN EURO							
	15.712.610.963		847,63	CNRS GIF	UE - VALENZA		
	8.114.886,33		4.399,99	CNRS GIF	UE - VALENZA		
2002	1.896.534,05		13.032,50	EC - MARIE CURIE	UE - MARIE CURIE - COCCO		

2003		4.479.559,96		8.421,48	GROUPMENT EUROPEAN	UE - CORINTH - QUATTROCCHI
	Tot. accertam. al 31/12/'03	14.490.980,34		139.326,52	IFREMER BREST	UE - MERSEA - PINARDI
	Variaz. res. att. (+) 2004	4.364,00		40.203,00	KNMI	UE - MEREDIAN - MAZZA
	ENTRATE 2004	3.393.477,30	I	31.708,25	UE	MARIE CURIE IANNACCONE
	Tot. accertam. al 31/12/'04	17.888.821,64		64.107,81	CNRS ALSAZIA	UE RELIEF PANTOSTI
	Uscite			46.465,10	MET OFFICE	UE ENACT NAVARRA
94		1.116.984.716		21.166,09	ERC	UE WEYBURN QUATTROCCHI
95		1.230.256.581		32.484,00	UNIV. OF DURHAM	UE ERUPT ORSI
	Variaz. res. pass. (-)	166.435		28.044,14	UNIV. OF CAMBRIDGE	UE SCOUT MANZINI
96		2.417.904.645		30.703,00	IFREMER BREST	UE ASSEM ETIOPE
	Variaz. res. pass. (-)	222.251.174		27.385,72	UNICT	UE - ROBOVOLC - COLTELLI
97		986.997.424		6.732,00	IPGP	UE MOMARNET FAVALI
	Variaz. res. pass. (-)	253.274		2.385.154,93	UE	UE MFSTEP PINARDI
98		2.112.822.883		82.252,80	UNIV. DI PAVIA	UE LESS LOSS COCCO
	Variaz. res. pass. (-)	18.142.960	I	3.393.477,30		
99		2.453.122.204				
	Variaz. res. pass. (+)	35.103.749				
2000		2.450.187.184				
	Variaz. res. pass. (+)	35.998.650				
2001		1.735.975.593				
	Tot. impegni al 31/12/'01	14.334.539.786				
	IN EURO	7.403.171,97				

Variaz. res. pass. (+)				34.563,72	
	2002			1.714.343,46	
Variaz. res. pass. (-)				20.748,92	
	2003			4.433.267,78	
Tot. impegni al 31/12/'03				13.564.598,01	
Rettifica tot. impegni al 31/12/'03 (-)				198.717,88	
Variaz. res. pass. (+) 2004				2.395,82	
USCITE 2004				1.452.818,31	
Tot. impegni al 31/12/'04				14.821.094,26	
Disponibilità al 31/12/'04				3.067.727,39	

Capp. 020506/121205	PNRA	II	Così suddivisi:		Causale
			Riscossione	Debitore	
Entrate					
94	340.900.000		109.796,00	PNRA	MORELLI - PEA 2002
95	138.100.000		89.388,00	PNRA	BIANCHI - PEA 2002
96	606.750.000		36.000,00	OGS	PEA 2001 CHIAPPINI
Variaz. res. att. (+)	4.500.000		18.000,00	OGS	PEA 2001 CHIAPPINI
97	179.000.000		237.996,00	PNRA	ACCORDO INGV - ENEA GIC MORELLI
98	145.200.000		12.000,00	UNIGE	PEA 2002 E 2003 AMATO
Variaz. res. att. (-)	5.250.000	II	503.180,00		
99	262.000.000				
2000	280.195.000				
2001	702.581.000				
Tot. accertam. al 31/12/01	2.653.976.000				
IN EURO	1.370.664,22				
2002	82.421,37				
2003	286.168,77				
Tot. accertam. al 31/12/03	1.739.254,36				
ENTRATE 2004	503.180,00	II			
Tot. accertam. al 31/12/04	2.242.434,36				
Uscite					
95	202.321.910				
Variaz. res. pass. (+)	500				
96	220.323.186				
Variaz. res. pass. (-)	3.655.550				
97	255.112.809				
Variaz. res. pass. (-)	3.258.096				
98	237.673.887				
Variaz. res. pass. (-)	4.890.798				



	99	249.854.859			
Variaz. res. pass. (-)		14.964.565			
	2000	231.423.833			
	2001	344.849.916			
<b>Tot. impegni al 31/12/'01</b>		<b>1.714.791.891</b>			
IN EURO		885.616,10			
Variaz. res. pass. (-)		5.820,65			
	2002	195.940,16			
Variaz. res. pass. (-)		235,05			
	2003	253.876,09			
<b>Tot. impegni al 31/12/'03</b>		<b>1.329.376,65</b>			
Rettifica tot. impegni al 31/12/'03 (+)		56.038,22			
Variaz. res. pass. (+) 2004		479,52			
USCITE 2004		442.210,90			
<b>Tot. impegni al 31/12/'04</b>		<b>1.828.105,29</b>			
Disponibilità al 31/12/'04		414.329,06			

Capp. 020504/121204 Entrate	Progetto "SISMOS"	III	Cosi' suddivisi:		Causale
			Riscossione	Debitore	
95	2.608.000.000		75.385,55	MATT	SISMOS - 27^ SAL
99	5.416.872.964		37.286,98	MATT	SISMOS - 28^ SAL
Variaz. res. att. (-)	9.221.250		9.672,99	MATT	SISMOS - 29^ SAL
2000	7.613.402.934	III	122.345,52		
2001	4.168.245.980				
Tot. accertam. al 31/12/'01 IN EURO	19.797.300.628				
2002	10.224.452,49				
2003	-				
Tot. accertam. al 31/12/'03	2.299.055,19				
ENTRATE 2004	12.523.507,68				
Tot. accertam. al 31/12/'04	122.345,52	III			
Uscite	12.645.853,20				
96	2.517.800.000				
99	5.416.872.964				
2000	6.015.346.974				
2001	1.875.163.649				
Tot. impegni al 31/12/'01 IN EURO	15.825.183.587				
2002	8.173.025,24				
2003	2.099.597,40				
Tot. impegni al 31/12/'03	2.221.652,81				
Rettifica tot. impegni al 31/12/'03 (-)	12.494.275,45				
USCITE 2004	141.560,53				
Tot. impegni al 31/12/'04	293.138,28				
Disponibilità al 31/12/'04	12.645.853,20				
	0				

Capp. 020401/121101	CNR	IV	Così suddivisi: Riscossione	Debitore	Causale
<i>Entrate</i>					
2001	22.000.000		4.600,00	CNR	FATT. N. 40/2004 OLIO PINARDI
<i>Tot. accertam. al 31/12/'01</i>	22.000.000		9.600,00	CNR	FATT. N. 50/2004 OLIO PINARDI
IN EURO	11.362,05	IV	14.200,00		
2002	26.438,46				
2003	155.208,21				
	32.263,32				
	225.272,04				
<i>Tot. accertam. al 31/12/'03</i>	14.200,00	IV			
ENTRATE 2004	239.472,04				
<i>Tot. accertam. al 31/12/'04</i>					
<i>Uscite</i>					
2002	17.832,96				
2003	16.243,07				
	34.076,03				
<i>Tot. impegni al 31/12/'03</i>	105.311,91				
Rettifica tot. impegni al 31/12/'03 (+)	40.823,00				
USCITE 2004	180.210,94				
<i>Tot. impegni al 31/12/'04</i>	59.261,10				
Disponibilità al 31/12/'04					

Capp. 020402/121102 Entrate	ASI	V	Così suddivisi:		Causale
			Riscossione	Debitore	
2001	898.000.000		78.000,00	ASI	BUONGIORNO - FATT. NN. 31 E 37/04
Tot. accertam. al 31/12/'01	898.000.000		73.000,00	ASI	SALVI - FATT. NN. 30 E 36/04
IN EURO	463.778,30		26.882,00	ASI	FATT. N. 51/2004 SALVI
2002	463.078,70		20.980,00	ASI	FATT. N. 52/2004 BUONGIORNO
2003	26.695,87	V	198.862,00		
Tot. accertam. al 31/12/'03	953.552,87				
Variaz. res. att. (+) 2004	50.000,00				
ENTRATE 2004	198.862,00	V			
Tot. accertam. al 31/12/'04	1.202.414,87				
Uscite					
Variaz. res. pass. (-)	40.399,86				
2002	371.858,33				
Variaz. res. pass. (-)	9.607,58				
2003	357.517,93				
Tot. impegni al 31/12/'03	679.368,82				
Rettifica tot. impegni al 31/12/'03 (-)	97.230,91				
Variaz. res. pass. (-) 2004	9,53				
USCITE 2004	325.611,58				
Tot. impegni al 31/12/'04	1.102.201,78				
Disponibilità al 31/12/'04	100.213,09				



Capp. 020501/121201	MIUR	VII	Così suddivisi:	Debitore	Causale
Entrate			Riscossione	MIUR	PROSIS
			7.474.783,98		
Tot. accertam. al 31/12/'01	2001	-			
IN EURO		-	24.900,00	CNR	FIRB NERI
2002 (comprende cap. 020511)		-	27.000,00	MIUR	FIRB CALVARI
Tot. accertam. al 31/12/'03	2003	8.998.804,94	29.192,00	MIUR	FIRB SALVI
ENTRATE 2004		5.333.660,91	31.336,00	MIUR	FIRB CHIARABBA
Tot. accertam. al 31/12/'04		14.332.465,85	7.587.211,98		
Uscite		11.087.211,98	3.500.000,00	MIUR	PROSIS
		25.419.677,83	3.500.000,00		
			11.087.211,98		
Variaz. res. pass. (+) (anche cap. 121211)		56.656,58			
2002 (comprende cap. 121211)		2.115.176,26			
Variaz. res. pass. (-) (anche cap. 121211)		3.760,66			
	2003	10.079.008,90			
Tot. impegni al 31/12/'03		12.247.081,08			
Rettifica tot. impegni al 31/12/'03 (+)		4.823.939,42			
Variaz. res. pass. (+) 2004		469.313,09			
USCITE 2004		6.411.758,45			
Tot. impegni al 31/12/'04		23.952.092,04			
Disponibilità al 31/12/'04		1.467.585,79			

Capp. 020502/12.1202 Entrate	MIUR - FIRENZE '04	VIII	Così suddivisi:		Causale
			Riscossione	Debitore	
					FI 2004 - SALDO
Tot. accertam. al 31/12/'01	800.000.000		600.000,00	MIUR	
IN EURO	800.000.000	VIII	600.000,00		
	413.165,52				
2002	500.000,00				
2003	500.000,00				
Tot. accertam. al 31/12/'03	1.413.165,52				
ENTRATE 2004	600.000,00	VIII			
Tot. accertam. al 31/12/'04	2.013.165,52				
Uscite					
2002	339.664,17				
2003	563.323,12				
Tot. impegni al 31/12/'03	902.987,29				
Rettifica tot. impegni al 31/12/'03 (-)	57.744,53				
Variaz. res. pass. (-) 2004	74.400,00				
USCITE 2004	1.242.322,76				
Tot. impegni al 31/12/'04	2.013.165,52				
Disponibilità al 31/12/'04	0				

Capp. 020503/121203	GRUPPI	
<i>Entrate</i>		
	2001	680.000.000
Tot. accertam. al 31/12/'01		680.000.000
IN EURO		351.190,69
	2002	3.957.867,44
	2003	6.232.218,00
Tot. accertam. al 31/12/'03		10.541.276,13
ENTRATE 2004		-
Tot. accertam. al 31/12/'04		10.541.276,13
<i>Uscite</i>		
Variaz. res. pass. (+)		55.148,61
	2002	5.747.919,86
Variaz. res. pass. (-)		325.619,53
	2003	6.144.913,85
Tot. impegni al 31/12/'03		11.622.362,79
Rettifica tot. impegni al 31/12/'03 (-)		6.144.025,07
Variaz. res. pass. (-) 2004		196.331,13
USCITE 2004		4.758.936,22
Tot. impegni al 31/12/'04		10.040.942,81
Disponibilità al 31/12/'04		500.333,32



Capp. 020506/121206	AMBIENTE	IX	Così suddivisi:	Debitore	Causale
Entrate			Riscossione		
1999 - 2001	6.194.321.756		50.000,00	MIN. AMBIENTE	CONV. FIRE - PARESCHI
Tot. accertam. al 31/12/01	6.194.321.756		563.750,00	MIN. AMBIENTE	ITALIA - USA - NAVARRA
IN EURO	3.199.100,21		270.000,00	MIN. AMBIENTE	WBLESS - SALDO - NAVARRA
Variaz. res. att. (-)	0,39		62.500,00	MIN. AMBIENTE	ADRICOSM PULA BAY CASTELLARI I TRANCHE
2002	914.128,71		51.000,00	MIN. AMBIENTE	CONV. DIGITALIA - PARESCHI
2003	3.159.252,53		27.000,00	MIN. AMBIENTE	CONV. DIGITALIA - PARESCHI - INTEGRAZ.
Tot. accertam. al 31/12/03	7.272.481,06		240.000,00	MIN. AMBIENTE	STUDIO FATTIBILITA' NAVARRA II TRANCHE
ENTRATE 2004	5.309.750,00	IX	3.860.000,00	MIN. AMBIENTE	ITALIA - USA - NAVARRA
Tot. accertam. al 31/12/04	12.582.231,06		185.500,00	MIN. AMBIENTE	NERES PINARDI
Uscite		IX	5.309.750,00		
Variaz. res. pass. (-)	22.499,05				
2002	1.531.378,22				
2003	4.708,22				
Tot. impegni al 31/12/03	2.392.588,09				
Rettifica tot. impegni al 31/12/03 (+)	3.906.175,48				
Variaz. res. pass. (+) 2004	2.278.468,47				
USCITE 2004	13.896,48				
Tot. impegni al 31/12/04	2.318.149,17				
Disponibilità al 31/12/04	8.516.689,60				
	4.065.541,46				

Capp. 020507/121207		POLITICHE AGRICOLE	
Entrate			
	2001	-	
Tot. accertam. al 31/12/'01		-	
IN EURO			
	2002	17.373,21	
	2003	17.333,78	
Tot. accertam. al 31/12/'03		34.706,99	
ENTRATE 2004		-	
Tot. accertam. al 31/12/'04		34.706,99	
Uscite			
	2002	-	
	2003	7.404,82	
Tot. impegni al 31/12/'03		7.404,82	
Rettifica tot. impegni al 31/12/'03 (+)		27.302,17	
USCITE 2004		-	
Tot. impegni al 31/12/'04		34.706,99	
Disponibilità al 31/12/'04		-	

Capp. 020508/121208 Entrate	DIFESA	X	Così suddivisi:		Debitore	Causale
			Riscossione	TELEDIFE		
	2001	-	23.778,13	TELEDIFE	FATT. NN. 10/04	
Tot. accertam. al 31/12/'01 IN EURO		-	23.778,13		E 11/04 - ZOLESI	
	2002					
	2003		12.911,42			
Tot. accertam. al 31/12/'03			60.896,26			
Variaz. res. att. (-) 2004			73.807,68			
ENTRATE 2004			2,58			
Tot. accertam. al 31/12/'04		X	23.778,13			
Uscite			97.583,23			
	2002					
	2003					
Tot. impegni al 31/12/'03			35.219,38			
Rettifica tot. impegni al 31/12/'03 (-)			35.219,38			
USCITE 2004			10.478,90			
Tot. impegni al 31/12/'04			30.807,49			
Disponibilità al 31/12/'04			55.547,97			
			42.035,26			

Capp. 020509/121209	ESTERI	XI	Cosi' suddivisi: Riscossione	Debitore	Causale
		-			FATT. N. 4/04 - CHIAPPINI
	48.279,62		5.280,00	CTBTO	
Tot. accertam. al 31/12/'03	48.279,62		87.250,00	MIN. ESTERI	CONVENZIONE - CHIAPPINI (I TRANCHE)
Variaz. res. att. (-) 2004	9,00		87.250,00	MIN. ESTERI	CONVENZIONE - CHIAPPINI (II TRANCHE)
ENTRATE 2004	373.082,94	XI	87.250,00	MIN. ESTERI	CONVENZIONE - CHIAPPINI (III TRANCHE)
Tot. accertam. al 31/12/'04	421.353,56		106.052,94	MIN. ESTERI	SALDO PROGETTO
Uscite		XI	373.082,94		REP. CECA
Variaz. res. pass. (+)	3.812,69				CONSOLE
	4.313,69				
	19.094,71				
Tot. impegni al 31/12/'03	27.221,09				
Rettifica tot. impegni al 31/12/'03 (-)	115.647,34				
Variaz. res. pass. (+) 2004	1.266,39				
USCITE 2004	195.653,47				
Tot. impegni al 31/12/'04	108.493,61				
Disponibilità al 31/12/'04	312.859,95				

Capp. 020510/121210 Entrate	REGIONI	XII	Così suddivisi:		Causale
			Riscossione	Debitore	
					CONVENZIONE - FAVARA
2002	119.553,49		60.843,79	REGIONE SICILIANA	CONVENZIONE - FAVARA
RETTIFICA 2002 (-)	23.391,01		464.392,90	REGIONE SICILIANA	CONVENZIONE FAVARA
					FATT. N. 9/'04 - CONV.
2003	351.930,70		75.000,00	REGIONE PIEMONTE	FAVARA/COCCO
Tot. accertam. al 31/12/'03	448.093,18		32.500,00	REGIONE TOSCANA	FATT. N. 29/04 - STUCCHI
Variaz. res. att. (-) 2004	25.833,34		25.000,00	REGIONE TOSCANA - AMIATA	FATT. N. 17/04 - COCCO
ENTRATE 2004	1.578.303,44	XII	49.995,90	COMUNE ROCCA DI PAPA	CONVENZIONE MUSEO
Tot. accertam. al 31/12/'04	2.000.563,28		6.667,00	REGIONE MARCHE	FATT. N. 33/2004 AMATO
Uscite					FATT. N. 39/2004 GALADINI
Variaz. res. pass. (-)	260.936,09		7.660,00	PROVINCIA TERAMO	FATT. N. 35/2004 FAVARA
2002	92.411,63		557.750,50	REGIONE SICILIANA	FATT. NN. 42 E 43/2004 BRAUN
			8.333,34	COMUNE AREZZO	
Variaz. res. pass. (-)	25.173,66		92.826,67	REGIONE MARCHE	FATT. N. 32/2004 VALENSISE
2003	64.606,78		20.666,67	REGIONE EMILIA ROMAGNA AMATO	FATT. N. 34/2004 AMATO
Tot. impegni al 31/12/'03	129.091,34		16.666,67	REGIONE TOSCANA - AMIATA	FATT. N. 46/'04 COCCO
Rettifica tot. impegni al 31/12/'03 (-)	544.100,90		1.418.303,44		
Variaz. res. pass. (-) 2004	2.698,94		50.000,00	COMUNE DI ROCCA DI PAPA GASPARINI	FATT. N. 38/'04 GASPARINI

USCITE 2004									CONVENZIONE PALANGIO
Tot. impegni al 31/12/'04	988.228,92				110.000,00				REGIONE ABRUZZO
Disponibilità al 31/12/'04	312.337,74				160.000,00				
	1.688.225,54	XII			1.578.303,44				

Capp. 020511/121211	MIUR COFINANZ.	XIII	Così suddivisi:		Debitore	Causale
			Riscossione			
Entrate						
2001	-		5.925,00		MIUR	PON - VENTURA
Tot. accertam. al 31/12/'01	-		99.358,71		MIUR	PON IANNACCONE
IN EURO	-		3.683,00		MIUR	PON - VENTURA
2002	105.822,84		32.204,22		MIUR	PON TIMNET -
2003	439.501,92		6.292,00		MIUR	CHIODINI
Tot. accertam. al 31/12/'03	545.324,76	XIII	147.462,93		MIUR	PON - VENTURA
ENTRATE 2004	147.462,93	XIII				
Tot. accertam. al 31/12/'04	692.787,69					
Uscite						
2002	-					
2003	439.503,42					
Tot. impegni al 31/12/'03	439.503,42					
Rettifica tot. impegni al 31/12/'03 (-)	1.164.903,92					
USCITE 2004	214.358,28					
Tot. impegni al 31/12/'04	-					
Disponibilità al 31/12/'04	1.203.829,91					

Capp. 020512/121212 Entrate	UNIVERSITA'	XIV	Così suddivisi:		Causale
			Riscossione	Debitore	
2001	-		3.495,87	UNIRM1	FATT. N. 3/'04 - MARCHETTI
Tot. accertam. al 31/12/'01 IN EURO	-		2.195,87	UNIRM1	FATT. N. 16/'04 - MARCHETTI
2002	5.161,47	XIV	5.691,74		
2003	-				
Tot. accertam. al 31/12/'03 ENTRATE 2004	5.161,47				
Tot. accertam. al 31/12/'04	5.691,74	XIV			
Uscite	10.853,21				
2002	-				
2003	-				
Tot. impegni al 31/12/'03	-				
Rettifica tot. impegni al 31/12/'03 (+)	4.174,67				
USCITE 2004	856,12				
Tot. impegni al 31/12/'04	5.030,79				
Disponibilità al 31/12/'04	5.822,42				



Capp. 030701/131401	TERZI	XV	Così suddivisi:		Causale
			Riscossione.	Debitore	
Entrate					CVS - MELONI
2001	68.657.695		29.166,00	INAF	FATT. N. 6/04 - QUATTROCCHI
Tot. accertam. al 31/12/01	68.657.695		17.968,00	BRITISH ANTARTIC SURVEY	DOE - MALAGNINI I
IN EURO	35.458,74		9.891,54	UNIVERSITY OF MEMPHIS	TRANCHE
2002	291.365,30		15.000,00	CONSORZIO LA SPEZIA	CONVENZIONE - MELONI
Rettifica PA (-)	155.208,21		3,58	GARY RUTGERS UNIVERSITY	CONTRATTO
2003	316.761,93		8.000,00	FIorentino R.	RETREAT - MARGHERITI
Tot. accertam. al 31/12/03	488.377,76		1.138,00	CONSORZIO LA SPEZIA	FATT. N. 7/04 - SALVI
Variaz. res. att. (-) 2004	69.037,74		2.735,50	GARY RUTGERS UNIVERSITY	CONVENZIONE - MELONI (INTEGRAZ.)
ENTRATE 2004	186.101,01	XV	992,50	BRITISH ANTARTIC SURVEY	CONTRATTO
Tot. accertam. al 31/12/04	605.441,03		4.892,50	GELUS	RETREAT - MARGHERITI
Uscite			4.890,96	BRGM	FATT. N. 21/04 - QUATTROCCHI
2002	133.522,02		8.979,00	PETROLEUM T. R.	FATT. NN. 19/04 E 23/04 - QUATTROCCHI
Variaz. res. pass. (+)	1.831,70		11.485,00	LEICA GEOSYSTEM	FATT. NN. 18/04 E 22/04 - QUATTROCCHI
					FATT. NN. 20/04 E 24/04 - QUATTROCCHI
					INVOICE PRO FORMA - BONACCORSO

2003								ROADMAP PINARDI
Tot. impegni al 31/12/'03	301.040,38					3.007,00	ESA	ERICE ZOLESI
Rettifica tot. impegni al 31/12/'03 (-)	436.394,70					4.069,10	DFAS DENVER	ERICE ZOLESI
	233.329,25					250,00	FLORIO	INVOICE PRO
								FORMA -
Variab. res. pass. (+) 2004	3.196,37					360,00	LEICA GEOSYSTEM	BONACCORSO (INTEGRAZ.)
USCITE 2004	209.191,29					7.739,33	UNIVERSITY OF MENPHIS	DOE MALAGNINI II TRANCHE
Tot. impegni al 31/12/'04	415.452,51					3.489,15	YALE UNIVERSITY	CONTRATTO RETREAT - MARGHERITI
Disponibilità al 31/12/'04	189.988,52					7.453,41	UNIVERSITY OF MENPHIS	DOE MALAGNINI III TRANCHE
						33.793,00	CONSEJO INVEST. CIENTIFICAS	CONTRATTO BIANCHI
						1.280,44	YALE UNIVERSITY	CONTRATTO RETREAT - MARGHERITI
						7.517,00	ESA	FATT. N. 48/2004
						184.101,01		ROADMAP PINARDI
						2.000,00		
						2.000,00		
						186.101,01		
					XV			

Capp. 020513/121213 <i>Entrate</i>	PROCIV	XVI	Così suddivisi:		Debitore	Causale
			Riscossione			
ENTRATE 2004	6.000.000,00	XVI	6.000.000,00		PROCIV	ALL. C - I ANNO
<i>Tot. accertam. al 31/12/'04</i>	6.000.000,00	XVI	6.000.000,00			
<i>Uscite</i>						
USCITE 2004			-			
<i>Tot. impegni al 31/12/'04</i>			-			
Disponibilità al 31/12/'04	6.000.000,00					

Capp. 051301/141503	PROCIV - TECNOL.	XVII	Così suddivisi:	Debitore	Causale
<i>Entrate</i>			Riscossione	PROCIV	ALL. B - I ANNO
ENTRATE 2004	300.000,00	XVII	300.000,00		
Tot. accertam. al 31/12/'04	300.000,00	XVII	300.000,00		
<i>Uscite</i>					
USCITE 2004	-				
Tot. impegni al 31/12/'04	-				
Disponibilità al 31/12/'04	300.000,00				
<b>TOT. DISPONIBILITA' AL 31/12/'04</b>	<b>19.420.659,49</b>				
<b>FONDO SOCIALE EUROPEO</b>	<b>25.378,32</b>				
<b>DISPONIBILITA' TOTALE</b>	<b>19.446.037,81</b>				

ALL. 2

## STATO DEGLI IMPEGNI AGGIORNATO AL 13/06/2005

CAP.	DESCRIZIONE	STANZ.	PAGAM.	IMPEGNI	TOT.IMP.	DISP.
110205	TRATTAMENTO DI MISSIONE IN ITALIA	172.107,80	172.067,73	0,00	172.067,73	40,07
110206	TRATTAMENTO DI MISSIONE ALL'ESTERO	39.744,00	39.743,51	0,00	39.743,51	0,49
110208	CORSI DI FORMAZIONE E AGGIORNAMENTO	10.233,00	8.790,00	0,00	8.790,00	1.443,00
110401	STAMPA DI PUBBLICAZIONI E CONTRIBUTI PER PUBBLICAZ. LAVORI	40.579,15	15.676,31	24.255,37	39.931,68	647,47
110402	ACQUISTO DI PUBBLICAZ., GIORNALI E RIVISTE ANCHE ON LINE	5.000,00	2.678,50	1.620,00	4.298,50	701,50
110403	ACQUISTO DI MATERIALI TECNICI PER I LABORATORI	394.000,75	303.904,24	21.644,74	325.548,98	68.451,77
110405	ALLESTIM.E MANUTENZ.OSSERVATORI E SITI DELLE RETI	60.000,00	55.555,47	1.437,54	56.993,01	3.006,99
110406	SPESE PER STUDI E RICERCHE	151.751,79	60.562,85	11.964,00	72.526,85	79.224,94
110408	BORSE DI STUDIO, ASSEGNI DI RICERCA E CORSI DI DOTTORATO	7.273,25	7.273,25	0,00	7.273,25	0,00
110409	SPESE DI RAPPRESENTANZA	498,00	498,00	0,00	498,00	0,00
110411	SPESE PER CANCELLERIA E MATERIALE INFORMATICO	29.059,67	28.985,47	26,99	29.012,46	47,21
110412	ACQUISTO DI VESTIARI E INDUMENTI DI LAVORO	19.440,52	3.954,90	7.913,66	11.868,56	7.571,96
110416	SPESE POSTALI	1.873,09	1.521,86	0,00	1.521,86	351,23

110419	NOLEGGIO, MANUTENZIONE ED ESERCIZIO AUTOVEETTURE	60.000,00	56.973,13	1.307,76	58.280,89	1.719,11
110420	ACQUISTO E MANUTENZIONE SOFTWARE	47.021,44	35.952,42	2.161,00	38.113,42	8.908,02
110421	NOLEGGIO E MANUTENZIONE HARDWARE	11.032,92	10.404,77	0,00	10.404,77	628,15
110425	ONORARI PER SPECIALI INCARICHI	41.830,00	31.030,00	10.800,00	41.830,00	0,00
110426	TRASPORTI, SPEDIZIONI, FACCHINAGGI E ONERI DOGANALI	5.169,66	2.424,93	2.744,73	5.169,66	0,00
110427	PREMI ASSICURATIVI	16.099,85	16.099,85	0,00	16.099,85	0,00
110428	MANUTENZIONE E ADATTAMENTO LOCALI E IMPIANTI	36.665,22	32.621,71	2.580,00	35.201,71	1.463,51
110602	SPESE E COMMISSIONI BANCARIE	1.000,00	85,23	0,00	85,23	914,77
121203	SPESE PER ATTIVITA' GRUPPI NAZIONALI	304.974,37	294.662,59	8.854,02	303.516,61	1.457,76
121210	SPESE SU FINANZIAMENTI DI REGIONI ED ENTI LOCALI	485.373,44	432.346,97	24.008,92	456.355,89	29.017,55
121301	SPESE CONTRATTI UE	5.247,62	0,00	0,00	0,00	5.247,62
131401	SPESE PER SERVIZI SCIENTIFICI A TERZI	9.354,22	9.354,22	0,00	9.354,22	0,00
141601	ACQUISTO DI ATTREZZATURE, MACCHINARI E STRUMENTAZIONE	774.721,91	286.257,88	479.381,54	765.639,42	9.082,49
141602	ACQUISTO DI LIBRI E RIVISTE PER LE BIBLIOTECHE	47.656,14	31.185,26	16.459,14	47.644,40	11,74
141603	ACQUISTO DI AUTOVEETTURE E MEZZI SPECIALI	46.700,00	46.700,00	0,00	46.700,00	0,00
141604	ACQUISTO DI ARREDI	20.416,00	17.585,19	0,72	17.585,91	2.830,09
151906	COSTITUZIONE FONDI CASSIERE INTERNO	0,00	11.404,07	0,00	11.404,07	-11.404,07
	TOTALE	2.844.823,81	2.016.300,31	617.160,13	2.633.460,44	211.363,37

## STATO DEGLI IMPEGNI AGGIORNATO AL 13/06/2005

CAP.	DESCRIZIONE	STANZ.	PAGAM.	IMPEGNI	TOT.IMP.	DISP.
110205	TRATTAMENTO DI MISSIONE IN ITALIA	36.162,53	28.031,73	3.082,25	31.113,98	5.048,55
110206	TRATTAMENTO DI MISSIONE ALL'ESTERO	13.422,63	13.247,69	0,00	13.247,69	174,94
110208	CORSI DI FORMAZIONE E AGGIORNAMENTO	12.966,00	1.128,00	0,00	1.128,00	11.838,00
110401	STAMPA DI PUBBLICAZIONI E CONTRIBUTI PER PUBBLICAZ. LAVORI	59.792,00	40.404,52	15.147,25	55.551,77	4.240,23
110402	ACQUISTO DI PUBBLICAZ., GIORNALI E RIVISTE ANCHE ON LINE	2.696,00	1.441,14	0,00	1.441,14	1.254,86
110403	ACQUISTO DI MATERIALI TECNICI PER I LABORATORI	12.418,98	11.337,30	846,00	12.183,30	235,68
110405	ALLESTIM.E MANUTENZ.OSSERVATORI E SITI DELLE RETI	10.500,00	6.326,50	3.503,00	9.829,50	670,50
110406	SPESE PER STUDI E RICERCHE	135.604,30	59.778,68	29.200,00	88.978,68	46.625,62
110408	BORSE DI STUDIO, ASSEGNI DI RICERCA E CORSI DI DOTTORATO	8.140,86	4.449,49	344,17	4.793,66	3.347,20
110409	SPESE DI RAPPRESENTANZA	530,56	530,56	0,00	530,56	0,00
110411	SPESE PER CANCELLERIA E MATERIALE INFORMATICO	13.214,98	12.211,20	1.000,00	13.211,20	3,78
110412	ACQUISTO DI VESTIARI E INDUMENTI DI LAVORO	2.788,00	0,00	1.554,24	1.554,24	1.233,76
110416	SPESE POSTALI	2.164,00	1.196,48	0,00	1.196,48	967,52

110419	NOLEGGIO, MANUTENZIONE ED ESERCIZIO AUTOVEETTURE	4.604,44	3.908,93	693,29	4.602,22	2,22
110420	ACQUISTO E MANUTENZIONE SOFTWARE	19.242,96	15.807,18	2.795,40	18.602,58	640,38
110421	NOLEGGIO E MANUTENZIONE HARDWARE	54.188,74	52.058,64	429,60	52.488,24	1.700,50
110425	ONORARI PER SPECIALI INCARICHI	965,00	0,00	0,00	0,00	965,00
110426	TRASPORTI, SPEDIZIONI, FACCHINAGGI E ONERI DOGANALI	681,00	0,00	0,00	0,00	681,00
110427	PREMI ASSICURATIVI	2.931,87	1.974,45	0,00	1.974,45	957,42
110428	MANUTENZIONE E ADATTAMENTO LOCALI E IMPIANTI	10.972,22	5.598,00	4.029,79	9.627,79	1.344,43
110429	SPESE PER LA DIVULGAZIONE, ATTIVITA' MUSEALI E CULTURALI	7.284,00	2.655,00	460,80	3.115,80	4.168,20
110602	SPESE E COMMISSIONI BANCARIE	516,00	97,23	0,00	97,23	418,77
121203	SPESE PER ATTIVITA' GRUPPI NAZIONALI	146.090,00	105.299,94	0,00	105.299,94	40.790,06
121210	SPESE SU FINANZIAMENTI DI REGIONI ED ENTI LOCALI	18.877,67	3.793,77	0,00	3.793,77	15.083,90
141601	ACQUISTO DI ATTREZZATURE, MACCHINARI E STRUMENTAZIONE	145.929,61	75.083,60	55.976,33	131.059,93	14.869,68
141602	ACQUISTO DI LIBRI E RIVISTE PER LE BIBLIOTECHE	26.894,48	22.102,43	4.632,08	26.734,51	159,97
141603	ACQUISTO DI AUTOVEETTURE E MEZZI SPECIALI	2.500,00	1.750,00	0,00	1.750,00	750,00
141604	ACQUISTO DI ARREDI	3.658,00	0,00	0,00	0,00	3.658,00
151906	COSTITUZIONE FONDI CASSIERE INTERNO	0,00	15.000,00	0,00	15.000,00	-15.000,00
	TOTALE	755.736,83	485.212,46	123.694,20	608.906,66	146.830,17



## STATO DEGLI IMPEGNI AGGIORNATO AL 13/06/2005

CAP.	DESCRIZIONE	STANZ.	PAGAM.	IMPEGNI	TOT.IMP.	DISP.
110205	TRATTAMENTO DI MISSIONE IN ITALIA	220.701,07	126.492,49	0,00	126.492,49	94.208,58
110206	TRATTAMENTO DI MISSIONE ALL'ESTERO	67.064,00	58.998,74	0,00	58.998,74	8.065,26
110208	CORSI DI FORMAZIONE E AGGIORNAMENTO	26.273,00	4.889,96	1.352,71	6.242,67	20.030,33
110401	STAMPA DI PUBBLICAZIONI E CONTRIBUTI PER PUBBLICAZ. LAVORI	46.132,12	13.274,01	27.939,25	41.213,26	4.918,86
110402	ACQUISTO DI PUBBLICAZ., GIORNALI E RIVISTE ANCHE ON LINE	8.648,00	5.170,69	2.210,37	7.381,06	1.266,94
110403	ACQUISTO DI MATERIALI TECNICI PER I LABORATORI	250.416,32	160.643,06	51.411,72	212.054,78	38.361,54
110405	ALLESTIM.E MANUTENZ.OSSERVATORI E SITI DELLE RETI	611.557,55	461.627,89	118.157,32	579.785,21	31.772,34
110406	SPESE PER STUDI E RICERCHE	179.497,49	101.829,98	69.816,85	171.646,84	7.850,65
110407	SPESE PER ORGANIZZAZIONE E PARTECIPAZ. CONVEGNI	1.450,61	1.450,61	0,00	1.450,61	0,00
110408	BORSE DI STUDIO, ASSEGNI DI RICERCA E CORSI DI DOTTORATO	5.754,90	1.104,86	380,00	1.484,86	4.270,04
110409	SPESE DI RAPPRESENTANZA	832,90	832,90	0,00	832,90	0,00
110411	SPESE PER CANCELLERIA E MATERIALE INFORMATICO	30.890,78	24.157,72	6.723,51	30.881,23	9,55
110412	ACQUISTO DI VESTIARI E	36.721,91	34.126,61	1.043,60	35.170,21	1.551,70

	INDUMENTI DI LAVORO								
110416	SPESE POSTALI	2.494,00	1.414,24	421,90	1.836,14				657,86
110419	NOLEGGIO, MANUTENZIONE ED ESERCIZIO AUTOVEETURE	50.586,24	48.032,58	2.464,71	50.497,29				88,95
110420	ACQUISTO E MANUTENZIONE SOFTWARE	47.182,78	30.953,32	11.110,01	42.063,33				5.119,45
110421	NOLEGGIO E MANUTENZIONE HARDWARE	14.190,50	11.792,68	2.016,90	13.809,58				380,92
110426	TRASPORTI, SPEDIZIONI, FACCHINAGGI E ONERI DOGANALI	8.561,83	5.712,03	444,28	6.156,31				2.405,52
110427	PREMI ASSICURATIVI	29.659,53	29.483,50	0,00	29.483,50				176,03
110428	MANUTENZIONE E ADATTAMENTO LOCALI E IMPIANTI	215.085,93	126.362,29	43.945,38	170.307,67				44.778,26
110429	SPESE PER LA DIVULGAZIONE, ATTIVITA' MUSEALI E CULTURALI	24.174,09	9.062,08	14.808,00	23.870,08				304,01
110602	SPESE E COMMISSIONI BANCARIE	1.543,57	0,00	0,00	0,00				1.543,57
121203	SPESE PER ATTIVITA' GRUPPI NAZIONALI	620.429,00	446.437,24	152.348,90	598.786,14				21.642,86
121301	SPESE CONTRATTI UE	39.265,14	24.097,03	375,22	24.472,25				14.792,89
131401	SPESE PER SERVIZI SCIENTIFICI A TERZI	1.825,13	697,92	0,00	697,92				1.127,21
141601	ACQUISTO DI ATTREZZATURE, MACCHINARI E STRUMENTAZIONE	1.935.915,56	814.756,54	761.860,23	1.576.616,77				359.298,79
141602	ACQUISTO DI LIBRI E RIVISTE PER LE BIBLIOTECHE	101.010,92	93.778,44	3.941,27	97.719,71				3.291,21
141603	ACQUISTO DI AUTOVEETURE E MEZZI SPECIALI	47.000,00	0,00	45.340,01	45.340,01				1.659,99
141604	ACQUISTO DI ARREDI	16.069,93	5.090,20	0,00	5.090,20				10.979,73
151906	COSTITUZIONE FONDI CASSIERE INTERNO	0,00	15.000,00	0,00	15.000,00				-15.000,00
	TOTALE	4.640.934,80	2.657.269,61	1.318.112,15	3.975.381,76				665.553,04

## STATO DEGLI IMPEGNI AGGIORNATO AL 13/06/2005

CAP.	DESCRIZIONE	STANZ.	PAGAM.	IMPEGNI	TOT.IMP.	DISP.
110205	TRATTAMENTO DI MISSIONE IN ITALIA	68.981,00	68.201,47	0,00	68.201,47	779,53
110206	TRATTAMENTO DI MISSIONE ALL'ESTERO	65.000,00	55.428,99	0,00	55.428,99	9.571,01
110208	CORSI DI FORMAZIONE E AGGIORNAMENTO	25.867,00	3.500,00	8.100,00	11.600,00	14.267,00
110401	STAMPA DI PUBBLICAZIONI E CONTRIBUTI PER PUBBLICAZ. LAVORI	48.481,00	22.357,16	17.604,74	39.961,90	8.519,10
110403	ACQUISTO DI MATERIALI TECNICI PER I LABORATORI	58.537,00	38.107,76	20.142,96	58.250,72	286,28
110405	ALLESTIM.E MANUTENZ. OSSERVATORI E SITI DELLE RETI	23.241,00	8.150,46	3.595,98	11.746,44	11.494,56
110406	SPESE PER STUDI E RICERCHE	311.946,00	158.143,15	118.012,64	276.155,79	35.790,21
110407	SPESE PER ORGANIZZAZIONE E PARTECIPAZ. CONVEGNI	5.000,40	5.012,40	0,00	5.012,40	-12,00
110408	BORSE DI STUDIO, ASSEGNI DI RICERCA E CORSI DI DOTTORATO	10.000,00	543,71	0,00	543,71	9.456,29
110411	SPESE PER CANCELLERIA E MATERIALE INFORMATICO	16.867,00	4.730,91	2.817,24	7.548,15	9.318,85
110416	SPESE POSTALI	7.747,00	301,31	0,00	301,31	7.445,69
110420	ACQUISTO E MANUTENZIONE SOFTWARE	76.380,00	34.858,43	24.504,61	59.363,04	17.016,96
110421	NOLEGGIO E MANUTENZIONE HARDWARE	50.588,00	17.164,50	7.512,68	24.677,18	25.910,82

110602	SPESE E COMMISSIONI BANCARIE	1.000,00	0,00	0,00	0,00	0,00	1.000,00
121103	SPESE CONTRATTI ENEA	2.526,62	937,00	0,00	937,00	0,00	1.589,62
121203	SPESE PER ATTIVITA' GRUPPI NAZIONALI	149.041,80	75.331,92	26.398,88	101.730,80	0,00	47.311,00
121205	SPESE PER PNRA	15.000,00	11.422,77	1.208,48	12.631,25	0,00	2.368,75
121206	SPESE PROGRAMMI RICERCA M.AMBIENTE, ECC.	20.000,00	12.659,95	0,00	12.659,95	0,00	7.340,05
121210	SPESE SU FINANZIAMENTI DI REGIONI ED ENTI LOCALI	37.564,98	6.184,11	28.957,18	35.141,29	0,00	2.423,69
121301	SPESE CONTRATTI UE	44.034,29	8.927,12	10.964,44	19.891,56	0,00	24.142,73
131401	SPESE PER SERVIZI SCIENTIFICI A TERZI	13.570,14	13.453,20	0,00	13.453,20	0,00	116,94
141601	ACQUISTO DI ATTREZZATURE, MACCHINARI E STRUMENTAZIONE	230.000,00	57.761,83	90.058,68	147.820,51	0,00	82.179,49
141604	ACQUISTO DI ARREDI	64.771,00	34.071,52	2.883,66	36.955,18	0,00	27.815,82
151906	COSTITUZIONE FONDI CASSIERE INTERNO	0,00	10.000,00	0,00	10.000,00	0,00	-10.000,00
	TOTALE	1.346.144,23	647.249,67	362.762,17	1.010.011,84	0,00	336.132,39

## STATO DEGLI IMPEGNI AGGIORNATO AL 13/06/2005

CAP.	DESCRIZIONE	STANZ.	PAGAM.	IMPEGNI	TOT.IMP.	DISP.
110205	TRATTAMENTO DI MISSIONE IN ITALIA	77.000,00	55.349,51	0,00	55.349,51	21.650,49
110206	TRATTAMENTO DI MISSIONE ALL'ESTERO	67.620,00	66.467,71	0,00	66.467,71	1.152,29
110208	CORSI DI FORMAZIONE E AGGIORNAMENTO	22.741,00	22.768,58	0,00	22.768,58	-27,58
110401	STAMPA DI PUBBLICAZIONI E CONTRIBUTI PER PUBBLICAZ. LAVORI	28.000,00	14.838,92	9.923,60	24.762,52	3.237,48
110403	ACQUISTO DI MATERIALI TECNICI PER I LABORATORI	71.000,00	42.495,38	25.065,95	67.561,33	3.438,67
110405	ALLESTIM.E MANUTENZ.OSSERVATORI E SITI DELLE RETI	25.000,00	18.889,79	685,20	19.574,99	5.425,01
110406	SPESE PER STUDI E RICERCHE	267.000,00	62.002,39	110.789,00	172.791,39	94.208,61
110407	SPESE PER ORGANIZZAZIONE E PARTECIPAZ. CONVEGNI	33.111,11	32.547,51	0,00	32.547,51	563,60
110408	BORSE DI STUDIO, ASSEGNI DI RICERCA E CORSI DI DOTTORATO	10.000,00	4.296,15	0,00	4.296,15	5.703,85
110411	SPESE PER CANCELLERIA E MATERIALE INFORMATICO	5.000,00	3.372,95	640,38	4.013,33	986,67
110416	SPESE POSTALI	3.000,00	403,29	0,00	403,29	2.596,71
110420	ACQUISTO E MANUTENZIONE SOFTWARE	33.000,00	24.301,91	8.605,20	32.907,11	92,89
110421	NOLEGGIO E MANUTENZIONE HARDWARE	50.000,00	45.086,37	-0,14	45.086,23	4.913,77

110602	SPESE E COMMISSIONI BANCARIE	1.000,00	0,00	0,00	0,00	0,00	1.000,00
121203	SPESE PER ATTIVITA' GRUPPI NAZIONALI	52.481,25	35.871,39	4.341,06	40.212,45	12.268,80	
121205	SPESE PER PNRA	98.261,00	4.446,95	4.644,00	9.090,95	89.170,05	
121209	SPESE COOPERAZIONI SCIENTIFICHE M. ESTERI	251.386,00	34.650,33	9.928,66	44.578,99	206.807,01	
121210	SPESE SU FINANZIAMENTI DI REGIONI ED ENTI LOCALI	110.000,00	24.811,30	81.614,81	106.426,11	3.573,89	
121212	SPESE SU FINANZIAMENTO UNIVERSITA'	4.890,14	54,52	0,00	54,52	4.835,62	
121301	SPESE CONTRATTI UE	141.045,73	41.635,01	3.193,00	44.828,01	96.217,72	
131401	SPESE PER SERVIZI SCIENTIFICI A TERZI	22.311,30	15.346,83	3.283,56	18.630,39	3.680,91	
141601	ACQUISTO DI ATTREZZATURE, MACCHINARI E STRUMENTAZIONE	450.000,00	196.215,66	194.548,66	390.764,32	59.235,68	
141604	ACQUISTO DI ARREDI	35.000,00	19.882,80	13.788,00	33.670,80	1.329,20	
151906	COSTITUZIONE FONDI CASSIERE INTERNO	0,00	6.000,00	0,00	6.000,00	-6.000,00	
	TOTALE	1.858.847,53	771.735,25	471.050,94	1.242.786,19	616.061,34	

## STATO DEGLI IMPEGNI AGGIORNATO AL 13/06/2005

CAP.	DESCRIZIONE	STANZ.	PAGAM.	IMPEGNI	TOT.IMP.	DISP.
110205	TRATTAMENTO DI MISSIONE IN ITALIA	132.589,00	118.230,24	0,00	118.230,24	14.358,76
110206	TRATTAMENTO DI MISSIONE ALL'ESTERO	32.500,00	31.278,53	0,00	31.278,53	1.221,47
110208	CORSI DI FORMAZIONE E AGGIORNAMENTO	35.248,00	6.841,00	14.880,00	21.721,00	13.527,00
110401	STAMPA DI PUBBLICAZIONI E CONTRIBUTI PER PUBBLICAZ. LAVORI	17.889,00	11.616,11	4.789,41	16.405,52	1.483,48
110403	ACQUISTO DI MATERIALI TECNICI PER I LABORATORI	342.829,00	108.100,39	235.620,54	343.720,93	-891,93
110405	ALLESTIM.E MANUTENZ.OSSERVATORI E SITI DELLE RETI	311.380,00	256.924,56	55.366,34	312.290,90	-910,90
110406	SPESE PER STUDI E RICERCHE	222.221,00	36.996,57	73.185,88	110.182,45	112.038,55
110407	SPESE PER ORGANIZZAZIONE E PARTECIPAZ. CONVEGNI	267,00	267,00	0,00	267,00	0,00
110411	SPESE PER CANCELLERIA E MATERIALE INFORMATICO	17.275,00	12.840,09	4.362,89	17.202,98	72,02
110416	SPESE POSTALI	7.747,00	1.395,33	0,00	1.395,33	6.351,67
110420	ACQUISTO E MANUTENZIONE SOFTWARE	84.094,00	9.857,84	16.373,75	26.231,59	57.862,41
110421	NOLEGGIO E MANUTENZIONE HARDWARE	73.828,00	48.914,11	25.219,23	74.133,34	-305,34
110602	SPESE E COMMISSIONI BANCARIE	1.000,00	0,00	0,00	0,00	1.000,00
121102	SPESE CONTRATTI ASI	151.000,00	55.877,57	74.979,28	130.856,85	20.143,15

121201	SPESE PROGRAMMI DI RICERCA MUR	280.000,00	98.160,99	26.459,88	124.620,87	155.379,13
121203	SPESE PER ATTIVITA' GRUPPI NAZIONALI	199.551,70	68.204,85	18.557,14	86.761,99	112.789,71
121210	SPESE SU FINANZIAMENTI DI REGIONI ED ENTI LOCALI	24.000,00	3.495,16	508,80	4.003,96	19.996,04
121301	SPESE CONTRATTI UE	5.500,00	6.181,24	0,00	6.181,24	-681,24
131401	SPESE PER SERVIZI SCIENTIFICI A TERZI	14.228,23	9.064,42	0,00	9.064,42	5.163,81
141601	ACQUISTO DI ATTREZZATURE, MACCHINARI E STRUMENTAZIONE	1.797.645,00	198.203,23	1.056.884,25	1.255.087,48	542.557,52
141604	ACQUISTO DI ARREDI	88.329,00	42.188,14	11.310,24	53.498,38	34.830,62
151906	COSTITUZIONE FONDI CASSIERE INTERNO	0,00	15.000,00	0,00	15.000,00	-15.000,00
	TOTALE	3.839.120,93	1.139.637,37	1.618.497,63	2.758.135,00	1.080.985,93



## STATO DEGLI IMPEGNI AGGIORNATO AL 13/06/2005

CAP.	DESCRIZIONE	STANZ.	PAGAM.	IMPEGNI	TOT.IMP.	DISP.
121203	SPESE PER ATTIVITA' GRUPPI NAZIONALI	541.658,00	222.860,81	40.000,00	262.860,81	278.797,19
	TOTALE	541.658,00	222.860,81	40.000,00	262.860,81	278.797,19

## STATO DEGLI IMPEGNI AGGIORNATO AL 13/06/2005

CAP.	DESCRIZIONE	STANZ.	PAGAM.	IMPEGNI	TOT.IMP.	DISP.
121203	SPESE PER ATTIVITA' GRUPPI NAZIONALI	441.404,04	224.485,26	119.883,23	344.368,49	97.035,55
121301	SPESE CONTRATTI UE	20.325,03	15.123,85	5.201,18	20.325,03	0,00
131401	SPESE PER SERVIZI SCIENTIFICI A TERZI	5.300,13	4.892,24	407,89	5.300,13	0,00
	TOTALE	467.029,20	244.501,35	125.492,30	369.993,65	97.035,55

	pagate	da pagare			riscosse	ALL. 3 da riscuotere
CAP. 141703						
ZOLESI B.	293,00	-	ACC. MISS. ROQUETES (SPAGNA)		293,00	-
EUROTOURS	1.432,83	-	DE SANTIS A. - VIAGGIO MISS. AMSTERDAM		1.432,83	-
DANESI S.	442,07	-	CHRISTCHURCH '03 - '04 - RITORNO		-	442,07
EUROTOURS	327,77	-	ZOLESI B. - VIAGGIO MISS. ROQUETES (SPAGNA)		-	-
EUROTOURS	1.262,57	-	DE SANTIS A. - VIAGGIO MISS. PARIGI		327,77	-
ZOLESI B.	396,00	-	ACC. MISS. BUCAREST		1.262,57	-
EUROTOURS	2.257,56	-	CASTELLARI S. - VIAGGIO MISS. CINA		396,00	-
EUROTOURS	605,00	-	VARI - SOGGIORNO MISS. CASERTA		2.257,56	-
ALL TOURS	2.182,06	-	MELONI A. - VIAGGIO MISS. TROMSO		605,00	-
MELONI A.	768,46	-	MISS. TROMSO		-	2.182,06
CATTANEO M.	417,77	-	CHRISTCHURCH '03 - '04 - RITORNO		-	768,46
DELLADIO A.	370,25	-	CHRISTCHURCH '03 - '04 - RITORNO		-	417,77
MELONI A.	1.048,29	-	ACC. MISS. BREMA		-	370,25
OVIS A.	526,00	-	ACC. MISS. BRASIMONE E AOSTA		-	1.048,29
MELONI A.	752,00	-	ACC. MISS. BREMERHAVEN		526,00	-
EUROTOURS	310,06	24,33	DE SANTIS A. - VIAGGIO MISS. BARCELLONA		-	752,00
EUROTOURS	743,65	-	CASTELLARI S. - VIAGGIO MISS. CINA		334,39	-
EUROTOURS	2.760,65	-	NAVARRA - VIAGGIO MISS. CINA		743,65	-
BADIALI L.	517,38	-	ACC. MISS. BRASIMONE E AOSTA		2.760,65	-
EUROTOURS	478,84	-	ZOLESI B. - VIAGGIO MISS. BUCAREST		-	517,38
EUROTOURS	492,00	-	DE SANTIS A. - VIAGGIO MISS. AMSTERDAM II		478,84	-
EUROTOURS	132,77	-	DE SANTIS A. - VIAGGIO MISS. BARCELLONA II		492,00	-
EUROTOURS	305,79	-	ZOLESI B. - VIAGGIO MISS. LONDRA		132,77	-
EUROTOURS	38,47	-	ALFONSI L. - VIAGGIO MISS. BOLOGNA		305,79	-
EUROTOURS	76,57	-	ALFONSI L. - VIAGGIO MISS. TORINO		-	38,47
EUROTOURS	266,10	-	LEPIDI S. - VIAGGIO MISS. TORINO		-	76,57
EUROTOURS	266,10	-	CONSOLE R. - VIAGGIO MISS. VIENNA		266,10	-
EUROTOURS	800,26	-	PLASTINO V. - VIAGGIO MISS. VIENNA		266,10	-
FERRO A.	586,03	-	MELONI A. - VIAGGIO MISS. BREMA		-	800,26
FERRO A.	441,73	-	MISS. ROMA		-	586,03
PEPE T.	1.876,04	-	MISS. BRASIMONE E AOSTA		-	441,73
PAGE SERVICE	86,40	-	MISS. ANTARTIDE		-	1.876,04
PAGE SERVICE	468,00	-	SPESE CORRENTI PER CONSORZIO		-	86,40
PAGE SERVICE	1.596,00	-	SPESE CORRENTI PER CONSORZIO		-	468,00
PAGE SERVICE	720,00	-	SPESE CORRENTI PER CONSORZIO		-	1.596,00
PAGE SERVICE	-	7.296,00	SPESE CORRENTI PER CONSORZIO		-	720,00
NUOVO CENTRO STAMPA	-	300,00	SPESE CORRENTI PER CONSORZIO		-	300,00
ALFONSI L.	-	3.387,60	SPESE CORRENTI PER CONSORZIO		-	3.387,60
LEPIDI S.	-	417,29	MISS. BRASIMONE E AOSTA		-	417,29
EUROTOURS	-	492,79	MISS. BRASIMONE E AOSTA		-	492,79
MELONI A.	-	268,07	FERRO A. - VIAGGIO MISS. ROMA		-	268,07
MELONI A.	-	1.333,00	MISS. TOLOSA (FRANCIA)		-	1.333,00
MELONI A.	-	711,24	SALDO MISS. BREME		-	711,24
MELONI A.	-	1.174,51	CHRISTCHURCH '04 - '05 - ANDATA/RITORNO		-	1.174,51
ROMANO V.	-	730,50	CHRISTCHURCH '04 - '05 - ANDATA/RITORNO		-	730,50
LEPIDI S.	-	914,62	CHRISTCHURCH '04 - '05 - ANDATA/RITORNO		-	914,62
DELLADIO	-	384,38	CHRISTCHURCH '04 - '05 - ANDATA		-	384,38
PONGETTI	-	426,18	CHRISTCHURCH '04 - '05 - ANDATA		-	426,18
URBINI	-	506,97	CHRISTCHURCH '04 - '05 - ANDATA		-	506,97
	26.121,04	19.097,98			12.881,02	
<b>TOTALE</b>		<b>45.219,02</b>			<b>TOTALE</b>	<b>45.219,02</b>



		ALL. 4
<b>CASSA - NETTI</b>		
FONDO INIZIALE DI CASSA '04		16.297.437,51
ENTRATE '04		
in c/comp.	79.299.038,73	
in c/res.	9.207.638,70	88.506.677,43
USCITE '04		
in c/comp.	59.595.500,40	
in c/res.	20.260.481,46	79.855.981,86
AVANZO DI CASSA AL 31/12/'04		24.948.133,08
E/C M.P.S. - SALDO AL 31/12/'04		24.934.646,01
DIFFERENZA		13.487,07
commissioni bancarie non regolarizz.		13.487,07
DIFFERENZA A PAREGGIO		0,00
<b>CASSA - LORDI</b>		
FONDO INIZIALE DI CASSA '04		16.297.437,51
ENTRATE '04		
in c/comp.	86.433.123,77	
in c/res.	9.385.173,41	95.818.297,18
USCITE '04		
in c/comp.	66.822.965,97	
in c/res.	20.344.635,64	87.167.601,61
AVANZO DI CASSA AL 31/12/'04		24.948.133,08
E/C M.P.S. - SALDO AL 31/12/'04		24.934.646,01
DIFFERENZA		13.487,07
commissioni bancarie non regolarizz.		13.487,07
DIFFERENZA A PAREGGIO		0,00
<b>LORDIZZAZIONI</b>		
ENTRATE '04		
in c/comp.	7.134.085,04	
in c/res.	177.534,71	7.311.619,75
USCITE '04		
in c/comp.	7.227.465,57	
in c/res.	84.154,18	7.311.619,75
DIFFERENZA A PAREGGIO		0,00
TOTALE RITENUTE		7.311.619,75



**MONTE  
DEI PASCHI  
DI SIENA**  
BANCA DAL 1172

Roma 3 marzo 2005

Spett.le  
ISTITUTO NAZIONALE DI  
GEOFISICA E VULCANOLOGIA  
Via di Vigna Murata 605  
00143 R O M A

Oggetto: Servizi di tesoreria e/o cassa  
Chiusura esercizio 2004

Al fine di predisporre la chiusura dell'esercizio 2004, in allegato Vi rimettiamo situazione di cassa al 31/12/2004 e elaborato contenente le carte contabili di uscita da regolarizzate.

In attesa degli ordinativi di pagamento di cui sopra, porgiamo distinti saluti.

BANCA MONTE DEI PASCHI DI SIENA SPA  
Filiale di Roma Agenzia 15

## SITUAZIONE DI CASSA AL 31/12/2004

SALDO AL 31/12/2003	16.297.437,51
REVERSALI ESEGUITI	105.978.261,58
MANDATI ESEGUITI	97.327.564,01
CARTE CONTABILI USC.DA REGOL.	13.487,07
SALDO AL 31/12/2004	24.934.646,01

## CARTE CONTABILI DI USCITA DA REGOLARIZZARE - ESERCIZIO 2004

C.C. Data	Eseguito	BENEFICIARIO	Regolarizzato	Da Regularizzare
135 18/02/04	22.574,92	REFRACTION TECHNOLOGY INC	22.468,75	106,17
136 18/02/04	379.684,33	NANOMETRICS	378.604,10	1.080,23
137 18/02/04	2.318,71	DEPTHS OF THE EARTH CO	2.259,21	59,50
138 18/02/04	1.195,02	REFRACTION TECHNOLOGY INC	1.135,52	59,50
139 18/02/04	6.645,50	ANTHONY LOMAX SEISMOLOGY - SCIENTIFIC SOFTWARE	6.610,00	35,50
140 18/02/04	1.772,39	INTELSAT GLOBAL SALES AND MARKETING	1.700,39	72,00
141 18/02/04	493,10	ELSEVIER SCIENC	457,60	35,50
142 18/02/04	715,50	ELSEVIER SCIENCE	680,00	35,50
143 18/02/04	435,50	ELSEVIER SCIENCE	400,00	35,50
144 18/02/04	475,50	ELSEVIER SCIENCE	440,00	35,50
145 18/02/04	185,50	PROF M MEGHRAOUI MUSTAPHA	150,00	35,50
146 18/02/04	150,18	QUANTERRA	90,68	59,50
152 25/02/04	29,81	DIST-IPS RADIO AND SPACE SERVICES	24,81	5,00
153 25/02/04	3.535,50	DOTT.LEITINGER REINHART	3.500,00	35,50
154 25/02/04	375,50	MACARTNEY	340,00	35,50
155 25/02/04	2.835,50	LANDESKASSE SCHLESWIG-HOLSTEIN	2.800,00	35,50
156 25/02/04	18.041,06	BARTINGTON INSTRUMENTS LTD	17.982,00	59,06
157 25/02/04	715,50	BLACKWELL PUBLISHING	680,00	35,50
158 25/02/04	31.361,42	K.U.M. UMWELT UND MEERESTECHNIK KIEL GMBH	31.279,76	81,66
159 25/02/04	1.684,15	BETA ANALYTIC INC.	1.648,65	35,50
160 25/02/04	20.020,40	TRUSTEES OF COLUMBIA UNIVERSITY IN THE CITY OF	19.959,44	60,96
161 25/02/04	1.656,67	PERSISTOR INSTRUMENTS INC	1.621,17	35,50
162 25/02/04	4.051,39	LANDESBZIRKSKASSE KIEL	3.991,89	59,50
163 25/02/04	2.564,01	UNIVERSITY OF SOUTHERN CALIFORNIA	2.504,51	59,50
164 25/02/04	1.800,49	SEISMOLOGICAL SOCIETY OF AMERICA	1.740,99	59,50
165 25/02/04	4.849,77	BERCKELEY GEOCHRONOLOGY CENTER	4.790,27	59,50
166 25/02/04	544,71	THE AMERICAN INSTITUTE OF PHYSICS	486,21	58,50
167 25/02/04	505,59	SEISMOLOGICAL SOCIETY OF AMERICA	447,09	58,50
168 25/02/04	1.842,87	AMERICAN GEOPHYSICAL UNION	1.784,37	58,50
192 03/03/04	3.885,50	DOTT. DZIEWONSKI ADAM	3.850,00	35,50
197 05/03/04	482,63	BERRA MARINE SERVICE	475,13	7,50
198 05/03/04	62.784,74	IFREMER	62.641,10	143,64
199 05/03/04	2.035,50	DOTT. SERDAR AYKUZ	2.000,00	35,50
200 05/03/04	68.458,01	ORCA	68.308,70	149,31
201 05/03/04	32.383,41	SAFT	32.300,00	83,41
202 05/03/04	10.188,50	ALPHA 2000 COMPUTER UND BUROSYSTEME GMBH	10.176,00	12,50
208 08/03/04	15.032,00	WORLD HEALTH ORGANIZATION	15.000,00	32,00
219 09/03/04	3.006,25	PROF. YANLI JIA AND KELVIN RICHARDS	3.000,00	6,25
220 09/03/04	207,50	MAX PLANCK INSTITUTE FOR METEOROLOGY	200,00	7,50
221 09/03/04	53.368,92	FORSCHUNGSZENTUM GEOMAR	53.234,69	134,23
222 09/03/04	59.404,66	TU BERLIN	59.264,40	140,26
223 09/03/04	407,84	DOTT. RALPH ARCHULETA JOSE	365,34	42,50
224 09/03/04	32.619,90	DIVERSI	32.484,94	134,96
225 09/03/04	469,25	DOTT. HANS BURCHARD	463,00	6,25
226 10/03/04	116.499,47	TFH BERLIN	116.249,72	249,75
227 10/03/04	1.004,55	DOTT. XIAO HUA WANG	962,05	42,50
228 10/03/04	19.888,53	SEACON EUROPE LTD	19.836,69	51,84
229 10/03/04	188,57	ELSEVIER	150,07	38,50
230 10/03/04	4.270,50	MSC SOFTWARE GMBH	4.235,00	35,50
231 10/03/04	13.790,46	NANOMETRICS	13.707,19	83,27
342 29/03/04	29.362,01	GPS SILICON VALLEY	29.254,85	107,16
343 29/03/04	695,42	PROF.SSA ISABEL BLANCO MONTENEGRO	687,92	7,50
344 29/03/04	1.470,91	AMERICAN GEOPHYSICAL UNION	1.428,41	42,50
345 29/03/04	2.762,78	AMERICAN GEOPHYSICAL UNION	2.720,28	42,50
346 29/03/04	906,25	CENTRE SISMOLOGIQUE EURO MEDITERRANEE	900,00	6,25
347 29/03/04	643,90	PROF YANLI JIA AND KELVIN RICHARDS	637,65	6,25
348 29/03/04	631,25	ELSEVIER	625,00	6,25
349 29/03/04	81,25	VIAJES IBERIA CONGRESOS	75,00	6,25
350 29/03/04	58.994,86	LENNARTZ ELECTRONIC GMBH	58.855,00	139,86
351 29/03/04	54.675,54	LANNARTZ ELECTRONIC GMBH	54.540,00	135,54
352 29/03/04	1.406,25	ELSEVIER	1.400,00	6,25
353 29/03/04	16.617,00	LENNARTZ ELECTRONIC GMBH	16.585,00	32,00
354 30/03/04	3.134,07	KINEMATRICS INC.	3.091,57	42,50
355 30/03/04	11.552,27	KINEMATRICS INC.	11.466,33	85,94
404 27/04/04	28,85	CLS	23,85	5,00
405 27/04/04	514,47	BLACKWELL PUBLISHING LTD	442,47	72,00
406 27/04/04	608,52	U.S. GEOLOGICAL SURVEY MS 977	549,02	59,50
407 27/04/04	3.015,00	TECHNOLOGY INITIATIVES LTD	3.010,00	5,00
408 27/04/04	504,21	U.S.GEOLOGICAL SURVEY EROS DATA CENTER	444,71	59,50
409 27/04/04	151,28	DOTT.A.J.HAINES & DOTT. E.HAINES	146,28	5,00
410 27/04/04	1.682,50	ELSEVIER	1.675,00	7,50



## XVI LEGISLATURA — DISEGNI DI LEGGE E RELAZIONI — DOCUMENTI

C.C. Data	Eseguito	BENEFICIARIO	Regolarizzato Da	Regolarizzare
411 27/04/04	1.899,74	CHERRY-O INTERNATIONAL LTD	1.857,24	42,50
412 27/04/04	3.749,34	SEISMOLOGICAL SOCIETY OF AMERICA	3.689,84	59,50
413 27/04/04	12.912,00	LENNARTZ ELECTRONIC GMBH	12.887,00	25,00
415 27/04/04	314,84	GEOPHYSICA PRESS LTD	272,34	42,50
416 27/04/04	9.541,80	LIBRAIRIE THOMAS-SCHELER	9.534,30	7,50
417 27/04/04	974,00	ELSEVIER	969,00	5,00
418 27/04/04	4.142,38	DEPTHS OF THE EARTH CO. LLC	4.082,88	59,50
419 27/04/04	6.005,00	BOLDING & BURCHARD HYDRODYNAMICS	6.000,00	5,00
420 27/04/04	6.799,00	NAUTILUS MARINE SERVICE GMBH	6.763,50	35,50
421 27/04/04	3.545,19	KENTEC	3.485,69	59,50
422 27/04/04	209,77	DOTT.SSA ALESSANDRA GIANNINI	174,27	35,50
423 27/04/04	265,76	DOTT DARKO DOMOVIC	230,26	35,50
424 27/04/04	460,54	DOTT.ERICH K. ROECKNER	455,54	5,00
425 27/04/04	41.937,00	ELSEVIER	41.887,00	50,00
450 07/05/04	468.937,37	NANOMETRICS INC.	467.748,78	1.188,59
554 10/06/04	5.035,50	NORTH WEST RESEARCH ASSOCIATES	5.000,00	35,50
555 10/06/04	317.567,40	NEC HIGH PERFORMANCE COMPUTING EUROPE	317.000,00	567,40
556 10/06/04	195.770,73	NANOMETRICS INC	195.127,37	643,36
557 10/06/04	187.757,74	NANOMETRICS INC	187.194,33	563,41
558 10/06/04	120.552,53	KINMETRICS INC	120.189,54	362,99
559 10/06/04	4.795,06	PERSISTOR INSTRUMENTS INC	4.735,56	59,50
560 10/06/04	3.686,39	AMERICAN GEOPHYSICAL UNION	3.626,89	59,50
561 10/06/04	2.115,42	AMERICAN GEOPHYSICAL UNION	2.055,92	59,50
562 10/06/04	1.483,91	AMERICAN GEOPHYSICAL UNION	1.424,41	59,50
563 10/06/04	1.225,85	DOTT XIAO HUA WANG	1.190,35	35,50
565 10/06/04	998,95	AMERICAN GEOPHYSICAL UNION	939,45	59,50
566 10/06/04	711,44	CANADIAN CERTIFIED OTTAWA	668,94	42,50
567 10/06/04	575,50	CNRS	540,00	35,50
568 10/06/04	375,50	ELSEVIER	340,00	35,50
569 10/06/04	269,81	BLACKWELL PUBLISHING LTD	197,81	72,00
570 10/06/04	247,23	FRISK SOFTWARE INTERNATIONAL	211,73	35,50
571 10/06/04	63,05	AMMIRAGLIO R. PATRUÑO	53,05	10,00
602 25/06/04	27.106,34	TRUSTERS OF COLUMBIA UNIVERSITY IN THE CITY OF	26.987,98	118,36
603 25/06/04	138,41	DOTT.SSA ,IHAILOV MARIA EMANUELA	102,91	35,50
604 25/06/04	331,60	DOTT. ICARUS ALLEN	296,10	35,50
605 25/06/04	152.074,24	REFRACTION TECHNOLOGY INC	151.619,28	454,96
606 25/06/04	10.594,05	ORFEUS DATA CENTER	10.555,00	39,05
607 25/06/04	1.197,50	BLCKWELL PUBLISHING LTD	1.162,00	35,50
608 25/06/04	11.445,68	EBNTEC	11.376,47	69,21
733 22/07/04	1.448,50	AMERICAN GEOPHYSICAL UNION	1.406,00	42,50
734 22/07/04	43.972,84	SEASPACE CORPORATION	43.833,47	139,37
735 22/07/04	593,90	KONTRON EMBEDDED COMPUTERS	558,40	35,50
736 22/07/04	175,83	VLADO MALACIC	140,33	35,50
737 22/07/04	238,23	ROKO ANDRICEVIC	202,73	35,50
738 22/07/04	162,45	ZOITA BADOIU	126,95	35,50
739 22/07/04	168,24	TOMMY DICKEY	132,74	35,50
740 22/07/04	7.242,60	SEACON EUROPE LTD	7.199,78	42,82
741 22/07/04	281,85	B E B ELECTRONICS LTD	246,35	35,50
742 22/07/04	1.947,86	MAC ARTNEY	1.912,36	35,50
743 22/07/04	235,50	METEO FRANCE	200,00	35,50
744 22/07/04	4.390,50	LENNARTZ ELECTRONIC	4.355,00	35,50
745 22/07/04	61.539,70	QUANTERRA INC	61.352,56	187,14
746 22/07/04	10.819,82	ALGADE SAS	10.780,00	39,82
747 22/07/04	3.065,56	CNRS	3.030,06	35,50
782 05/08/04	3,53	MPS	0,00	3,53
784 24/08/04	72,00	COMMISSIONI SU BONIFICO ESTERO	0,00	72,00
829 08/09/04	529,50	FRAU MIEGEL	494,00	35,50
830 08/09/04	452,84	PROF. PHILIP COLLINS	417,34	35,50
831 08/09/04	6.435,50	PROF. DINGWELL	6.400,00	35,50
832 08/09/04	3.535,50	REINHART LEITINGER	3.500,00	35,50
833 08/09/04	3.885,50	ADAM DZIEWONSKI	3.850,00	35,50
834 08/09/04	152,50	DOTT. IGOR PALANDEZIC	117,00	35,50
835 08/09/04	15.047,00	PROF. RUTHERFORD MALCOM-BROWN UNIVERSITY GEOLOGY	15.000,00	47,00
836 08/09/04	15.521,10	OPTIMUM APPLIED SYSTEMS INC.	15.450,89	70,21
837 08/09/04	5.190,66	OPTIMUM APPLIED SYSTEMS INC.	5.148,16	42,50
838 08/09/04	436,97	URGENT CARGO HANDLING LTD	394,47	42,50
839 08/09/04	143.029,68	NANOMETRICS INC.	142.544,83	484,85
840 08/09/04	11.576,20	KINMETRICS INC.	11.523,66	52,54
841 08/09/04	4.800,63	AMERICAN METEOROLOGICAL SOCIETY	4.761,35	39,28
890 29/09/04	265,39	STEVEN PETERZEN	257,89	7,50
923 13/10/04	1.237,81	FRUILLET NATHALIE	1.230,31	7,50
924 13/10/04	357,50	REGISSEUR DES COLLOQUES DU CNES	350,00	7,50
925 13/10/04	15.378,27	AC SECONDAIRE METEO FRANCE	15.338,77	39,50
926 13/10/04	955,50	RONALD M ERRICO	941,00	14,50

## XVI LEGISLATURA — DISEGNI DI LEGGE E RELAZIONI — DOCUMENTI

C.C.	Data	Eseguito	BENEFICIARIO	Regolarizzato Da	Regolarizzare
927	13/10/04	32.298,91	NATIONAL INSTITUTE OF BIOLOGY	32.226,91	72,00
928	13/10/04	61.032,16	RUDER BOSKOVIC INSTITUTE	60.890,27	141,89
929	13/10/04	148.711,64	INSTITUTE OF OCEANOGRAPHY AND FISHERIES	148.429,71	281,93
930	13/10/04	56.534,49	FACULTY OF SCIENZE	56.397,09	137,40
931	13/10/04	75,03	BORIVOY RAIKOVIC	60,53	14,50
932	13/10/04	792,35	SAMUEL GH PHILANDER AND HILDA TS PHILANDER	777,85	14,50
935	13/10/04	303,60	ICARUS ALLEN	296,10	7,50
937	14/10/04	18.946,71	USC UNIVERSITY OF SOUTHERN CALIFORNIA	18.839,03	107,68
938	14/10/04	6.978,42	CLS COLLECTE LOCALISATION SATELLITES	6.972,17	6,25
939	14/10/04	1.129,13	AMERICAN GEOPHYSICAL UNION	1.107,63	21,50
940	14/10/04	450,65	AMERICAN GEOPHYSICAL UNION	429,15	21,50
941	14/10/04	13.038,91	USC UNIVERSITY OF SOUTHERN CALIFORNIA	12.943,03	95,88
942	14/10/04	143,96	DOTT KUJTIM BICARU	129,46	14,50
943	14/10/04	1.760,50	DIVERSI	1.754,25	6,25
945	14/10/04	623,43	DIVERSI	601,93	21,50
947	14/10/04	104,64	KATLEEN J JACKSON	-81,64	23,00
952	20/10/04	18.452,24	INTERNATIONAL SEISMOLOGICAL CENTRE	18.361,67	90,57
1013	15/11/04	1.652,10	EUROCEANIQUE	1.645,85	6,25
1015	15/11/04	3.625,38	BOSS INTERNATIONAL	3.603,88	21,50
1016	15/11/04	1.415,67	AMERICAN GEOPHYSICAL UNION	1.394,17	21,50
1017	15/11/04	292,25	ELSEVIER	286,00	6,25
1035	24/11/04	10.668,43	SEASPACE CORPORATION	10.584,10	84,33
1050	29/11/04	831,25	SERCEL UNDERWATER ACOUSTICS DIVISION	825,00	6,25
1051	29/11/04	31.072,00	BRIME SAS	31.000,00	72,00
1052	29/11/04	5.006,25	PIACENTINI ANDREA RISARI GUIDA	5.000,00	6,25
1081	15/12/04	159,50	ANA VUKOVIC	118,00	41,50
1082	15/12/04	3.166,50	ELSEVIER	3.131,00	35,50
1083	15/12/04	160,50	VLADIMIR DJURDJEVIC	118,00	42,50
1084	15/12/04	2.305,50	WOLFRAM RESEARCH EUROPE LTD	2.270,00	35,50
1085	15/12/04	153,50	RAJKOVIC BORIVOJ	118,00	35,50
1093	17/12/04	397,66	AMERICAN METEOROLOGICAL SOCIETY	371,16	26,50
1118	28/12/04	6,00	MONTE PASCHI SIENA SPA	6,00	0,00
		3.598.125,55		3.584.638,48	13.487,07

RIPARTIZIONE AVANZO A DESTINAZIONE VINCOLATA TRA SEZIONI											ALL. 5 TOT.
	RM1	RM2	CNT	MI	PA	CT	NA	AC			
<b>UE - CAP. 121301</b>								104.263,28		108.073,60	
UE - SPICE - MORELLI	3.810,32									11.001,79	
UE - PRESAP - COCCO	11.001,79									9.330,62	
UE - MARIE CURIE - COCCO	9.330,62									73.052,80	
UE - LESS LOSS COCCO	16.052,80			9.200,00				57.000,00		9.200,00	
UE - PRISM - NAVARRA										4.571,45	
UE - DEMETER - NAVARRA		4.571,45								2.533,97	
UE - DIAS - ZOLESI		2.533,97								45.635,46	
UE - MERSEASTRAND1 - PINARDI		45.635,46								171,02	
UE - MERSEA - PINARDI		171,02								43.305,82	
UE - ENACT NAVARRA		43.305,82						11.000,00		19.620,80	
UE - SCOUT		8.620,80								17.044,14	
UE - ASSEM ETIOPE		17.044,14								30.703,00	
UE - PREDICATE NAVARRA		4.625,08								4.625,08	
UE - MOMARNET FAVALI		6.732,00								6.732,00	
UE - MFSTEP PINARDI		56.119,88								2.329.035,05	
UE - MEREDIAN - MAZZA			12.800,00					2.329.035,05		12.800,00	
UE - VALENZA					847,63					847,63	
UE - VALENZA					4.399,99					4.399,99	
UE - ROBOVOLC - COLTELLI						15.168,11				15.168,11	
UE - ROBOVOLC - COLTELLI						3.802,72		23.583,00		27.385,72	
VARI OV							185.000,00			185.000,00	
VARI OV							18.885,46			18.885,46	
UE ERUPT ORSI							1.545,00			30.939,00	
<b>TOT.</b>	<b>40.195,53</b>	<b>189.359,62</b>	<b>12.800,00</b>	<b>9.200,00</b>	<b>5.247,62</b>	<b>18.970,83</b>	<b>205.430,46</b>	<b>2.586.523,33</b>	<b>PREVISTO</b>	<b>3.067.727,39</b>	
<b>PNRA - CAP. 121205</b>										<b>325.776,18</b>	
MORELLI - PEA 2002	RM1	RM2	CNT	MI	PA	CT	NA	AC		TOT.	
MORELLI - PEA 2002	2.368,75									2.368,75	
BIANCHI - PEA 2002	5.000,00									5.000,00	
CHIAPPINI - PEA 2001		37.714,05								37.714,05	
VARI OV		54.000,00								54.000,00	
FAVALI - MABEL		21.426,45						2.000,00		2.000,00	
VARI OV								551,66		21.426,45	
ACCANTONAM. TOZZI E URBINI (1 PARTE)								41.272,15		41.272,15	



	RM1	RM2	CNT	MI	PA	CT	NA	PREVISTO AC	TOT.
<b>GRUPPI - CAP. 121203</b>									169.379,13
FONDI STROBOLI PANAREA			32.000,00						TOT.
ACCANTONAM. N. 15 ART. 23								468.333,32	32.000,00
TOT.			32.000,00					468.333,32	468.333,32
								PREVISTO	500.333,32
<b>AMBIENTE - CAP. 121206</b>								AC	TOT.
CONV. FIRE - PARESCHI	1.133,01							40.000,00	41.133,01
ADRICOSM PULA BAY CASTELLARI I TRANCHE		12.201,41							12.201,41
CONV. DIGITALIA - PARESCHI	6.207,04							41.000,00	47.207,04
CONV. DIGITALIA - PARESCHI - INTEGRAZ.								27.000,00	27.000,00
STUDIO FATTIBILITA' NAVARRA II TRANCHE								240.000,00	240.000,00
ITALIA - USA		231.957,02						3.280.542,98	3.512.500,00
NERES PINARDI		15.666,67						169.833,33	185.500,00
TOT.	7.340,05	259.825,10						3.798.376,31	4.065.541,46
<b>DIFESA - CAP. 121208</b>								PREVISTO	7.340,05
VARI								AC	TOT.
TOT.								42.035,26	42.035,26
								42.035,26	42.035,26
<b>ESTERI - CAP. 121209</b>								PREVISTO	42.035,26
CTBTO								AC	TOT.
CONVENZIONE - CHIAPPINI (I TRANCHE)		17.381,00							17.381,00
CONVENZIONE - CHIAPPINI (II TRANCHE)		14.926,01							14.926,01
CONVENZIONE - CHIAPPINI (III TRANCHE)		87.250,00							87.250,00
SALDO PROGETTO REP. CECA CONSOLE		87.250,00							87.250,00
TOT.	35.000,00							71.052,94	106.052,94
	35.000,00	206.807,01						71.052,94	312.859,95
<b>REGIONI - CAP. 121210</b>								PREVISTO	206.807,01
REGIONE PIEMONTE FAVARA								AC	TOT.
ARPA UMBRIA					29.017,55				146.410,45
FATT. N. 9/2004 - CONV. FAVARA/COCCO	2.423,69								2.423,69
FATT. N. 9/2004 - CONV. FAVARA/COCCO				20.000,00					20.000,00
FATT. N. 29/2004 - STUCCHI	35.000,00							20.000,00	55.000,00
FATT. N. 17/2004 - COCCO				15.083,90					15.083,90
COMUNE ROCCA DI PAPA CONVENZIONE MUSEO								25.000,00	25.000,00
FATT. N. 33/2004 AMATO								49.995,90	49.995,90
			6.667,00						6.667,00





				ALL. 6
FONDO INDENNITA' DI ANZIANITA'				
Fondo al 1/1/'04			10.022.343,25	
Incremento '04 (+)			1.587.409,00	Esposto tra le Uscite del Conto economico
Indennità '04 liquidate (-)	236.119,55			
Indennità '04 da liquidare (-)	17.861,67		253.981,22	Corrisponde al totale degli impegni sul Cap. 141801 delle Uscite
Fondo al 31/12/'04			11.355.771,03	Esposto tra le Passività della Situazione patrimoniale
FONDO I.N.A.				
Fondo al 1/1/'04				
Polizza n. 9010726	3.666.070,21			
Polizza n. 9010781	1.022.085,58		4.688.155,79	
Polizze '04 liquidate (-)	178.647,54			
Polizze '04 da liquidare (-)	-		178.647,54	Corrisponde al totale degli accertamenti sul Cap. 061701 delle Entrate
Utili di polizza (+)	209.326,87		209.326,87	Esposto tra le Entrate del Conto economico
Fondo al 31/12/'04, di cui:			4.718.835,12	Esposto tra le attività della Situazione patrimoniale
sulla Polizza n. 9010726			3.646.462,93	
sulla Polizza n. 9'10781			1.072.372,19	
Totale a pareggio			4.718.835,12	



		ALL. 7
<b>CAT. LA - CAPP. 141601/141603</b>		
Consistenza al 31/12/'03:		
VALORE ISCRITTO IN BILANCIO	24.610.160,92	24.610.160,92
Consistenza al 31/12/'04:		
AC (STRUMENTI, COMPUTER E AUTOMEZZI)	22.441.622,23	
NA (STRUMENTI E COMPUTER)	9.337.941,54	
NA (AUTOMEZZI)	221.102,21	
MI (STRUMENTI)	519.635,78	
MI (COMPUTER)	341.665,74	
MI (AUTOMEZZI)	48.747,57	
PA (STRUMENTI E COMPUTER)	2.273.817,29	
PA (AUTOMEZZI)	101.200,01	
CT (STRUMENTI E COMPUTER)	6.310.123,96	
CT (AUTOMEZZI)	324.124,71	41.919.981,04
<i>INCREMENTO 2004</i>		<i>17.309.820,12</i>
DI CUI PER IMPEGNI 2004		5.301.047,07
DI CUI PER VARIAZ. STRAORD.		12.008.773,05
<i>TOTALE A PAREGGIO</i>		<i>17.309.820,12</i>
<b>CAT. MO - CAP. 141605</b>		
Consistenza al 31/12/'03:		
VALORE ISCRITTO IN BILANCIO	1.500.206,13	1.500.206,13
Consistenza al 31/12/'04:		
AC	1.831.368,83	
NA	784.183,33	
MI	128.452,29	
PA	161.924,49	
CT	564.355,92	3.470.284,86
<i>INCREMENTO 2004</i>		<i>1.970.078,73</i>
DI CUI PER IMPEGNI 2004		218.464,47
DI CUI PER VARIAZ. STRAORD.		1.751.614,26
<i>TOTALE A PAREGGIO</i>		<i>1.970.078,73</i>
<b>CAT. BO - CAP. 141602</b>		
Consistenza al 31/12/'03:		
VALORE ISCRITTO IN BILANCIO	1.299.881,38	1.299.881,38
Consistenza al 31/12/'04:		
AC	1.323.955,08	
NA	555.928,17	
MI (LIBRI)	38.375,46	
MI (RIVISTE)	290.890,29	
PA	148.794,76	
CT	820.908,60	3.178.852,36
<i>INCREMENTO 2004</i>		<i>1.878.970,98</i>
DI CUI PER IMPEGNI 2004		296.485,89
DI CUI PER VARIAZ. STRAORD.		1.582.485,09
<i>TOTALE A PAREGGIO</i>		<i>1.878.970,98</i>
<b>RIEPILOGO</b>		
Consistenza al 31/12/'03:		
		27.410.248,43
Consistenza al 31/12/'04:		
		48.569.118,26
<i>INCREMENTO 2004</i>		<i>21.158.869,83</i>
DI CUI PER IMPEGNI 2004		5.815.997,43
DI CUI PER VARIAZ. STRAORD.		15.342.872,40
<i>TOTALE A PAREGGIO</i>		<i>21.158.869,83</i>

			ALL. 8	
		CAT. MO	CAT. LA	
ANNO	INCREMENTO		ANNO	INCREMENTO
1994	178.569.384			
1995	2.804.869			
1996	17.873.413			
1997	4.376.957			
1998	90.596.065			
1999	44.266.052		1999	1.891.284.811
2000	83.487.113		2000	2.249.141.907
2001	145.477.242		2001	3.520.233.393
<i>Totale</i>	<i>531.704.269</i>	<i>Totale</i>		<i>7.660.660.111</i>
<i>TOT. IN EURO</i>	<i>274.602,34</i>	<i>TOT. IN EURO</i>		<i>3.956.400,77</i>
2002	305.397,48		2002	5.665.364,97
2003	144.725,24		2003	2.263.152,57
<i>Totale</i>	<i>724.725,06</i>	<i>Totale</i>		<i>11.884.918,31</i>
2004	1.970.078,73		2004	17.309.820,12
Percentuali di ammortamento	Incrementi da ammortizzare	Incrementi fondi ammortamento		
CAT. MO - 10%	724.725,06	72.472,51		
CAT. LA - 20%	11.884.918,31	2.376.983,66		
		2.449.456,17		

ALL. 9

## DICHIARAZIONE

I sottoscritti Prof. Enzo BOSCHI, Presidente e Rappresentante legale dell'Istituto Nazionale di Geofisica e Vulcanologia, e Dott. Cesidio LIPPA, Direttore generale dell'Istituto Nazionale di Geofisica e Vulcanologia, dichiarano che non esistono gestioni fuori bilancio presso l'Istituto stesso.

Roma, 14/6/2005



Direttore generale  
(Dott. Cesidio LIPPA)

Handwritten signature of Dott. Cesidio LIPPA.



PRESIDENTE  
(Prof. Enzo BOSCHI)

Handwritten signature of Prof. Enzo BOSCHI.

PAGINA BIANCA

## RENDICONTO FINANZIARIO: ENTRATE

PAGINA BIANCA

**Rendiconto Entrate Finanziario-Previsioni  
AC - Esercizio 2004**

Capit.	Denominazione	!Iniziali	!Variaz (+)	!Variaz (-)	!Definitive
:010101	:CONTRIBUTO MIUR DI FUNZIONAMENTO	24.157.000,00	12.320.160,00	0,00	36.477.160,00
:010102	:CONTRIBUTO MIUR EX L. N. 61/'98	1.291.142,00	0,00	0,00	1.291.142,00
:010103	:CONTRIBUTO MIUR DI FUNZIONAMENTO OV	3.387.916,00	0,00	3.387.916,00	0,00
!TOT. CATEGORIA I - CONTRIBUTI DEL MINISTERO VIGILANTE		28.836.058,00	12.320.160,00	3.387.916,00	37.768.302,00
:010201	:CONTRIBUTI PROCIV ATTIVITA' MONITORAGGIO	17.493.872,00	0,00	5.493.872,00	12.000.000,00
:010202	:CONTRIBUTI MINISTERO ECONOMIA E FINANZE	576.910,00	0,00	0,00	576.910,00
!TOT. CATEGORIA II - CONTRIBUTI DI ALTRI ORGANI DELLO STATO		18.070.782,00	0,00	5.493.872,00	12.576.910,00
:010301	:CONTRIBUTO REGIONE SICILIANA ATTIVITA' MONITORAGGIO	3.000.000,00	0,00	3.000.000,00	0,00
!TOT. CATEGORIA III - ASSEGNAZIONI DA ALTRI ENTI PUBBLICI		3.000.000,00	0,00	3.000.000,00	0,00
!TOT. TITOLO I - ENTRATE CORRENTI DERIVANTI DA TRASFERIM. ATTIVI		49.906.840,00	12.320.160,00	11.881.788,00	50.345.212,00
:020401	:CORRISPETTIVI CONTRATTI CNR	0,00	0,00	0,00	0,00
:020402	:CORRISPETTIVI CONTRATTI ASI	0,00	183.480,15	0,00	183.480,15
:020403	:CORRISPETTIVI CONTRATTI ENEA	0,00	2.526,62	0,00	2.526,62
!TOT. CATEGORIA IV - PROG. DI RICERCA FINANZIATI DAL CNR E DA ALTRI ENTI DI RICERCA NAZ. E INTERNAZ		0,00	186.006,77	0,00	186.006,77
:020501	:ASSEGNAZIONI PROGRAMMI DI RICERCA MIUR	0,00	24.900,00	0,00	24.900,00
:020502	:ASSEGNAZIONI MIUR PER CONGRESSO FIRENZE 2004	500.000,00	100.000,00	0,00	600.000,00
:020503	:FINANZIAMENTI PROCIV PER L'ATTIVITA' DEI GRUPPI NAZIONALI	506.128,00	0,00	506.128,00	0,00
:020504	:ASSEGNAZIONI M. AMBIENTE, ECC. PER PROGETTO " SISMOS"	0,00	112.672,53	0,00	112.672,53
:020505	:ASSEGNAZIONI ENEA PER PNRA	0,00	253.134,00	0,00	253.134,00
:020506	:ASSEGNAZIONI PROGRAMMI RICERCA M. AMBIENTE, ECC.	0,00	1.024.250,00	0,00	1.024.250,00
:020507	:ASSEGNAZIONI PROGRAMMI RICERCA M. POLITICHE AGRICOLE ECC.	0,00	0,00	0,00	0,00
:020508	:ASSEGNAZIONI SERVIZI SCIENTIFICI M. DIPESA	0,00	23.778,13	0,00	23.778,13
:020509	:ASSEGNAZIONI COOPERAZIONI SCIENTIFICHE M. ESTERI	0,00	267.030,00	0,00	267.030,00
:020510	:FINANZIAMENTI DI REGIONI ED ENTI LOCALI	0,00	1.149.469,09	0,00	1.149.469,09
:020511	:COFINANZIAMENTO PROGETTI DI RICERCA MIUR	0,00	1.080.645,44	0,00	1.080.645,44
:020512	:FINANZIAMENTI DI UNIVERSITA'	0,00	5.691,74	0,00	5.691,74
:020513	:FINANZIAMENTI PROCIV PER ATTIVITA' DI RICERCA	6.000.000,00	0,00	0,00	6.000.000,00
!TOT. CATEGORIA V - PROGRAMMI DI RICERCA FINANZIATI DA ALTRI ENTI PUBBLICI		7.006.128,00	4.041.570,93	506.128,00	10.541.570,93
:020601	:CORRISPETTIVI CONTRATTI UE	0,00	1.021.649,09	0,00	1.021.649,09
:020602	:FINANZIAMENTI DEL FONDO SOCIALE EUROPEO	0,00	0,00	0,00	0,00
!TOT. CATEGORIA VI - PROGRAMMI DI RICERCA FINANZIATI DALLA UNIONE EUROPEA		0,00	1.021.649,09	0,00	1.021.649,09
!TOT. TITOLO II - ENTRATE CORR. DERIV. DA CONTRATTI E CONVENZ.		7.006.128,00	5.249.226,79	506.128,00	11.749.226,79
:030701	:PROVENTI DA PRESTAZIONI DI SERVIZIO E CONSULENZA	0,00	134.057,16	0,00	134.057,16
!TOT. CATEGORIA VII - SERVIZI A TERZI		0,00	134.057,16	0,00	134.057,16
:040801	:RICAVI DA VENDITA DI PUBBLICAZIONI	0,00	0,00	0,00	0,00
:040802	:RICAVI DA VENDITA DI MATERIALI DI CONSUMO FUORI USO	0,00	0,00	0,00	0,00
!TOT. CATEGORIA VIII - ENTRATE PER VENDITA DI BENI		0,00	0,00	0,00	0,00
:040901	:INTERESSI ATTIVI	0,00	0,00	0,00	0,00
!TOT. CATEGORIA IX - REDDITI E PROVENTI PATRIMONIALI		0,00	0,00	0,00	0,00
:041001	:RECUPERI DIVERSI	0,00	0,00	0,00	0,00
!TOT. CATEGORIA X - POSTE CORRETTIVE E COMPENSATIVE DI SPESE CORR.		1.754.908,00	5.910,19	0,00	1.760.818,19
:041101	:ENTRATE EVENTUALI	5.500,00	0,00	0,00	5.500,00
!TOT. CATEGORIA XI - ENTRATE NON CLASSIFICABILI IN ALTRE VOCI		1.760.408,00	5.910,19	0,00	1.766.318,19
:051201	:FINANZIAMENTI MIUR PER L'EDILIZIA	0,00	0,00	0,00	0,00
:051202	:FINANZIAMENTI MIUR PER L'INNOVAZIONE TECNOLOGICA	0,00	0,00	0,00	0,00

-Rendiconto Entrate-Finanziario-Previsioni  
AC - Esercizio 2004

Capit.	Denominazione	Iniziali	Variaz (+)	Variaz (-)	Definitive
	!TOT. CATEGORIA XII - CONTRIBUTI DEL MINISTERO VIGILANTE		0,00;	0,00;	0,00;
!031301	!FINANZIAMENTI PROV. PER IL POTENZ. ATTIVITA' MONITORAGGIO	3.000.000,00;	0,00;	0,00;	3.000.000,00;
!TOT. CATEGORIA XIII - CONTRIBUTI DI ALTRI ORGANI DELLO STATO		3.000.000,00;	0,00;	0,00;	3.000.000,00;
!051401	!FINANZIAMENTI REGIONALI PER IL POTENZ. ATTIVITA' MONITORAGGIO	0,00;	0,00;	0,00;	0,00;
!TOT. CATEGORIA XIV - ASSEGNAZIONI DA ALTRI ENTI PUBBLICI		0,00;	0,00;	0,00;	0,00;
!TOT. TITOLO V - ENTRATE IN CONTO CAPITALE DERIVANTI DA TRASFERIMENTI ATTIVI		3.000.000,00;	0,00;	0,00;	3.000.000,00;
!061301	!CESSIONE DI IMMOBILI	0,00;	0,00;	0,00;	0,00;
!TOT. CATEGORIA XV - ALIENAZIONE DI IMMOBILI E DI DIRITTI REALI		0,00;	0,00;	0,00;	0,00;
!061601	!CESSIONI DI ATTREZZATURE	0,00;	0,00;	0,00;	0,00;
!TOT. CATEGORIA XVI - ALIENAZIONE DI IMMOBILIZZAZIONI TECNICHE		0,00;	0,00;	0,00;	0,00;
!061701	!ACQUISIZIONI DALL'INA IN CONTO TFR	0,00;	0,00;	0,00;	0,00;
!061702	!RISCOSSIONE DI MUTUI	0,00;	0,00;	0,00;	0,00;
!061703	!RISCOSSIONE DI ANTICIPAZIONI A BREVE TERMINE	0,00;	0,00;	0,00;	0,00;
!061704	!RISCOSSIONE DI CREDITI	0,00;	0,00;	0,00;	0,00;
!061705	!RITIRO DI DEPOSITI CAUZIONALI	8.053.838,05;	0,00;	0,00;	8.053.838,05;
!TOT. CATEGORIA XVII - RISCOSSIONE DI CREDITI E ANTICIPAZIONI		8.053.838,05;	0,00;	0,00;	8.053.838,05;
!TOT. TITOLO VI - ENTRATE IN CONTO CAPITALE DERIVANTI DA ALIENAZ. DI BENI E RISCOS. DI CREDITI		8.053.838,05;	0,00;	0,00;	8.053.838,05;
!071801	!RITENUTE PREVIDENZIALI E ASSISTENZIALI	1.814.337,00;	0,00;	0,00;	1.814.337,00;
!071802	!RITENUTE ERARIALI	4.901.811,00;	0,00;	0,00;	4.901.811,00;
!071803	!RITENUTE SINDACALI	26.000,00;	0,00;	0,00;	26.000,00;
!071804	!RITENUTE IN CONTO TERZI	78.000,00;	0,00;	0,00;	78.000,00;
!071805	!TRATTENUTE IVA SU FATTURAZIONE ATTIVA	0,00;	0,00;	0,00;	0,00;
!071806	!RECUPERO FONDI CASSIERE INTERNO	15.000,00;	0,00;	0,00;	15.000,00;
!071807	!RECUPERO FONDI FUNZIONARI DELEGATI	9.726.530,00;	0,00;	0,00;	9.726.530,00;
!071808	!ALTRE PARTITE DI GIRO	1.907.164,00;	0,00;	0,00;	1.907.164,00;
!TOT. CATEGORIA XVIII - ENTRATE AVVENTI NATURA DI PARTITA DI GIRO		18.468.862,00;	0,00;	0,00;	18.468.862,00;
!TOT. TITOLO VII - PARTITE DI GIRO		18.468.862,00;	0,00;	0,00;	18.468.862,00;
Capit.	Denominazione	Iniziali	Variaz (+)	Variaz (-)	Definitive
!TOT. TITOLO I - ENTRATE CORRENTI DERIVANTI DA TRASFERIM. ATTIVI		49.906.840,00;	12.320.160,00;	11.881.788,00;	50.345.212,00;
!TOT. TITOLO II - ENTRATE CORR. DERIV. DA CONTRATTI E CONVENZ.		7.006.128,00;	5.249.226,79;	506.128,00;	11.749.226,79;
!TOT. TITOLO III - ENTRATE CORRENTI DERIVANTI DA PRESTAZIONE DI SERVIZI A TERZI		0,00;	134.057,16;	0,00;	134.057,16;
!TOT. TITOLO IV - ALTRE ENTRATE CORRENTI		1.760.408,00;	5.910,19;	0,00;	1.766.318,19;
!TOT. TITOLO V - ENTRATE IN CONTO CAPITALE DERIVANTI DA TRASFERIMENTI ATTIVI		3.000.000,00;	0,00;	0,00;	3.000.000,00;
!TOT. TITOLO VI - ENTRATE IN CONTO CAPITALE DERIVANTI DA ALIENAZ. DI BENI E RISCOS. DI CREDITI		8.053.838,05;	0,00;	0,00;	8.053.838,05;
!TOT. TITOLO VII - PARTITE DI GIRO		18.468.862,00;	0,00;	0,00;	18.468.862,00;
!TOTALE ...		88.196.076,05;	17.709.354,14;	12.387.916,00;	93.517.514,19;

Stampato il 06/06/2005 alle ore 11:06:34



**Rendiconto Entrate Finanziario-Somme accertate**  
**AC - Esercizio 2004**

:Capit.	:Denominazione	:Riscosse	:Da Riscottere	:Tot. Accertati	:Diff. con prev.(+):Diff. con prev(-):
:010101	:CONTRIBUTO MIUR DI FUNZIONAMENTO	36.477.160,00;	0,00;	36.477.160,00;	0,00;
:010102	:CONTRIBUTO MIUR EX L. N. 61/98	1.291.142,00;	0,00;	1.291.142,00;	0,00;
:010103	:CONTRIBUTO MIUR DI FUNZIONAMENTO OV	0,00;	0,00;	0,00;	0,00;
:TOT. CATEGORIA I - CONTRIBUTI DEL MINISTERO VIGILANTE		37.768.302,00;	0,00;	37.768.302,00;	0,00;
:010201	:CONTRIBUTI PROCIV ATTIVITA' MONITORAGGIO	12.000.000,00;	0,00;	12.000.000,00;	0,00;
:010202	:CONTRIBUTI MINISTERO ECONOMIA E FINANZE	0,00;	576.910,00;	576.910,00;	0,00;
:TOT. CATEGORIA II - CONTRIBUTI DI ALTRI ORGANI DELLO STATO		12.000.000,00;	576.910,00;	12.576.910,00;	0,00;
:010301	:CONTRIBUTO REGIONE SICILIANA ATTIVITA' MONITORAGGIO	0,00;	0,00;	0,00;	0,00;
:TOT. CATEGORIA III - ASSEGNAZIONI DA ALTRI ENTI PUBBLICI		0,00;	0,00;	0,00;	0,00;
:TOT. TITOLO I - ENTRATE CORRENTI DERIVANTI DA TRASFERIM. ATTIVI		0,00;	0,00;	0,00;	0,00;
:020401	:CORRISPETTIVI CONTRATTI CNR	49.768.302,00;	576.910,00;	50.345.212,00;	0,00;
:020402	:CORRISPETTIVI CONTRATTI ASI	14.200,00;	0,00;	14.200,00;	0,00;
:020403	:CORRISPETTIVI CONTRATTI ENEA	198.862,00;	0,00;	198.862,00;	0,00;
:TOT. CATEGORIA IV - Progr. di ricerca finanziati dal CER e da altri enti di ricerca naz. e internaz		215.588,62;	0,00;	215.588,62;	0,00;
:020501	:ASSEGNAZIONI PROGRAMMI DI RICERCA MIUR	7.587.211,98;	3.500.000,00;	11.087.211,98;	11.062.311,98;
:020502	:ASSEGNAZIONI MIUR PER CONGRESSO FIRENZE 2004	0,00;	0,00;	0,00;	0,00;
:020503	:FINANZIAMENTI PROCIV PER L'ATTIVITA' DEI GRUPPI NAZIONALI	122.345,52;	0,00;	122.345,52;	0,00;
:020504	:ASSEGNAZIONI M. AMBIENTE, ECC. PER PROGETTO "GISNOS"	503.180,00;	0,00;	503.180,00;	0,00;
:020505	:ASSEGNAZIONI ENEA PER PNRA	5.309.750,00;	0,00;	5.309.750,00;	4.285.500,00;
:020506	:ASSEGNAZIONI PROGRAMMI RICERCA M. AMBIENTE, ECC.	0,00;	0,00;	0,00;	0,00;
:020507	:ASSEGNAZIONI PROGRAMMI RICERCA M. POLITICHE AGRICOLE ECC.	23.778,13;	0,00;	23.778,13;	0,00;
:020508	:ASSEGNAZIONI SERVIZI SCIENTIFICI M. DIFESA	373.082,94;	0,00;	373.082,94;	106.052,94;
:020509	:ASSEGNAZIONI COOPERAZIONI SCIENTIFICHE M. ESTERI	1.418.303,44;	160.000,00;	1.578.303,44;	428.834,35;
:020510	:FINANZIAMENTI DI REGIONI ED ENTI LOCALI	147.462,93;	0,00;	147.462,93;	0,00;
:020511	:COFINANZIAMENTO PROGETTI DI RICERCA MIUR	5.691,74;	0,00;	5.691,74;	0,00;
:020512	:FINANZIAMENTI DI UNIVERSITA'	6.000.000,00;	0,00;	6.000.000,00;	0,00;
:020513	:FINANZIAMENTI PROCIV PER ATTIVITA' DI RICERCA	22.090.806,68;	3.660.000,00;	25.750.806,68;	16.142.418,26;
:TOT. CATEGORIA V - PROGRAMMI DI RICERCA FINANZIATI DA ALTRI ENTI PUBBLICI		3.393.477,30;	0,00;	3.393.477,30;	2.371.828,21;
:020601	:CORRISPETTIVI CONTRATTI UE	0,00;	0,00;	0,00;	0,00;
:020602	:FINANZIAMENTI DEL FONDO SOCIALE EUROPEO	3.393.477,30;	0,00;	3.393.477,30;	2.371.828,21;
:TOT. CATEGORIA VI - PROGRAMMI DI RICERCA FINANZIATI DALLA UNIONE EUROPEA		25.699.872,60;	0,00;	25.699.872,60;	18.543.828,32;
:030701	:PROVENTI DA PRESTAZIONI DI SERVIZIO E CONSULENZA	184.101,01;	2.000,00;	186.101,01;	52.043,85;
:TOT. TITOLO III - ENTRATE CORRENTI DERIVANTI DA PRESTAZIONE DI SERVIZI A TERZI		184.101,01;	2.000,00;	186.101,01;	52.043,85;
:040801	:RICAVI DA VENDITA DI PUBBLICAZIONI	0,00;	0,00;	0,00;	0,00;
:040802	:RICAVI DA VENDITA DI MATERIALI DI CONSUMO FUORI USO	630,00;	3.200,00;	3.830,00;	3.830,00;
:TOT. CATEGORIA VIII - ENTRATE PER VENDITA DI BENI		630,00;	3.200,00;	3.830,00;	3.830,00;
:040901	:INTERESSI ATTIVI	0,00;	6,61;	6,61;	6,61;
:041001	:RECUPERI DIVERSI	0,00;	6,61;	6,61;	6,61;
:TOT. CATEGORIA IX - REDDITI E PROVENTI PATRIMONIALI		93.556,73;	2.481.118,31;	2.574.675,04;	813.856,85;
:041101	:ENTRATE EVENTUALI	93.556,73;	2.481.118,31;	2.574.675,04;	813.856,85;
:TOT. CATEGORIA X - POSTE CORRETTIVE E COMPENSATIVE DI SPESE CORR.		560,00;	0,00;	560,00;	0,00;
:051201	:ENTRATE NON CLASSIFICABILI IN ALTRE VOCI	560,00;	0,00;	560,00;	0,00;
:TOT. TITOLO IV - ALTRE ENTRATE CORRENTI		94.746,73;	2.484.324,92;	2.579.071,65;	817.693,46;
:051202	:FINANZIAMENTI MIUR PER L'EDILIZIA	0,00;	0,00;	0,00;	0,00;
:051203	:FINANZIAMENTI MIUR PER L'INNOVAZIONE TECNOLOGICA	0,00;	0,00;	0,00;	0,00;

Rendiconto Entrate Finanziario-Somme accertate  
AC - - - - - Esercizio 2004

Capit.	Denominazione	Riscosse	Da Riscuotere	Tot. Accertati	Diff. con prev(+)	Diff. con prev(-)
TOT.	CATEGORIA XII - CONTRIBUTI DEL MINISTERO VIGILANTE	0,00	0,00	0,00	0,00	0,00
:051301	: FINANZIAMENTI PROV. PER IL POTENZ. ATTIVITA' MONITORAGGIO	3.000.000,00	0,00	3.000.000,00	0,00	0,00
TOT.	CATEGORIA XIII - CONTRIBUTI DI ALTRI ORGANI DELLO STATO	3.000.000,00	0,00	3.000.000,00	0,00	0,00
:051401	: FINANZIAMENTI REGIONALI PER IL POTENZ. ATTIVITA' MONITORAGGIO	0,00	0,00	0,00	0,00	0,00
TOT.	CATEGORIA XIV - ASSEGNAZIONI DA ALTRI ENTI PUBBLICI	0,00	0,00	0,00	0,00	0,00
TOT.	TITOLO V - ENTRATE IN CONTO CAPITALE DERIVANTI DA TRASFERIMENTI ATTIVI	3.000.000,00	0,00	3.000.000,00	0,00	0,00
:061501	: CESSIONE DI IMMOBILI	0,00	0,00	0,00	0,00	0,00
TOT.	CATEGORIA XV - ALIENAZIONE DI IMMOBILI E DI DIRITTI REALI	0,00	0,00	0,00	0,00	0,00
:061601	: Cessioni di attrezzature	0,00	0,00	0,00	0,00	0,00
TOT.	CATEGORIA XVI - ALIENAZIONE DI IMMOBILIZZAZIONI TECNICHE	0,00	0,00	0,00	0,00	0,00
:061701	: ACQUISIZIONI DALL'INA IN CONTO TFR	178.647,54	0,00	178.647,54	178.647,54	0,00
:061702	: RISCOSSIONE DI MUTUI	0,00	0,00	0,00	0,00	0,00
:061703	: RISCOSSIONE DI ANTICIPAZIONI A BREVE TERMINE	12.881,02	0,00	12.881,02	12.881,02	0,00
:061704	: RISCOSSIONE DI CREDITI	0,00	0,00	0,00	0,00	0,00
:061705	: RITIRO DI DEPOSITI CAUZIONALI	0,00	0,00	0,00	0,00	0,00
TOT.	CATEGORIA XVII - RISCOSSIONE DI CREDITI E ANTICIPAZIONI	191.528,56	0,00	191.528,56	191.528,56	0,00
TOT.	TITOLO VI - ENTRATE IN CONTO CAPITALE DERIVANTI DA ALIENAZ. DI BENI E RISCOSS. DI CREDITI	191.528,56	0,00	191.528,56	191.528,56	0,00
:071801	: RITENUTE PREVIDENZIALI E ASSISTENZIALI	1.908.185,04	0,00	1.908.185,04	1.908.185,04	0,00
:071802	: RITENUTE ERARIALI	5.042.050,64	0,00	5.042.050,64	5.042.050,64	0,00
:071803	: RITENUTE SINDACALI	36.249,28	0,00	36.249,28	36.249,28	0,00
:071804	: RITENUTE IN CONTO TERZI	118.835,11	0,00	118.835,11	118.835,11	0,00
:071805	: TRATTENUTE IVA SU FATTURAZIONE ATTIVA	316.848,73	0,00	316.848,73	316.848,73	0,00
:071806	: RECUPERO FONDI CASSIERE INTERNO	72.404,07	0,00	72.404,07	72.404,07	0,00
:071807	: RECUPERO FONDI FUNZIONARI DELEGATI	0,00	0,00	0,00	0,00	0,00
:071808	: ALTRE PARTITE DI GIRO	0,00	0,00	0,00	0,00	0,00
TOT.	CATEGORIA XVIII - ENTRATE AVVENTI MATURA DI PARTITA DI GIRO	7.494.572,87	0,00	7.494.572,87	7.494.572,87	0,00
TOT.	TITOLO VII - PARTITE DI GIRO	7.494.572,87	0,00	7.494.572,87	7.494.572,87	0,00
Capit.	Denominazione	Riscosse	Da Riscuotere	Tot. Accertati	Diff. con prev(+)	Diff. con prev(-)
TOT.	TITOLO I - ENTRATE CORRENTI DERIVANTI DA TRASFERIM. ATTIVI	49.768.302,00	576.910,00	50.345.212,00	0,00	0,00
TOT.	TITOLO II - ENTRATE CORR. DERIV. DA CONTRATTI E CONVENZ.	25.699.372,60	3.660.000,00	29.359.372,60	18.543.828,32	933.182,51
TOT.	TITOLO III - ENTRATE CORRENTI DERIVANTI DA PRESTAZIONE DI SERVIZI A TERZI	184.101,01	2.000,00	186.101,01	52.043,85	0,00
TOT.	TITOLO IV - ALTRE ENTRATE CORRENTI	94.746,73	2.484.324,92	2.579.071,65	817.693,46	4.940,00
TOT.	TITOLO V - ENTRATE IN CONTO CAPITALE DERIVANTI DA TRASFERIMENTI ATTIVI	3.000.000,00	0,00	3.000.000,00	0,00	0,00
TOT.	TITOLO VI - ENTRATE IN CONTO CAPITALE DERIVANTI DA ALIENAZ. DI BENI E RISCOSS. DI CREDITI	191.528,56	35.751,16	227.279,72	227.279,72	8.053.838,05
TOT.	TITOLO VII - PARTITE DI GIRO	7.494.572,87	82.937,27	7.577.510,14	742.342,14	11.633.694,00
TOTALE	...	86.433.123,77	6.841.923,35	93.275.047,12	20.383.187,49	20.625.654,56

**Rendiconto Entrate Finanziario-Gestione residui**  
**AC - Esercizio 2004**

Capit., Denominazione	Residui iniziali	Riscossi	Da riscuotere	Totali	Variaz. (+)	Variaz. (-)
210101; CONTRIBUTO MIUR DI FUNZIONAMENTO	0,00;	0,00;	0,00;	0,00;	0,00;	0,00;
210102; CONTRIBUTO MIUR EX L.N. 61/98	0,00;	0,00;	0,00;	0,00;	0,00;	0,00;
210103; CONTRIBUTO MIUR DI FUNZIONAMENTO OV	0,00;	0,00;	0,00;	0,00;	0,00;	0,00;
TOT. CATEGORIA I - CONTRIBUTI DEL MINISTERO VIGILANTE	0,00;	0,00;	0,00;	0,00;	0,00;	0,00;
210201; CONTRIBUTI PROCIV ATTIVITA' MONITORAGGIO	4.811.489,68;	1.983.194,50;	2.838.295,18;	4.811.489,68;	0,00;	0,00;
TOT. CATEGORIA II - CONTRIBUTI DI ALTRI ORGANI DELLO STATO	94.948,87;	93.021,89;	0,00;	93.021,89;	0,00;	1.926,98;
210301; CONTRIBUTI MINISTERO ECONOMIA E FINANZE	4.906.438,53;	2.076.216,39;	2.828.295,18;	4.904.531,57;	0,00;	1.926,98;
TOT. CATEGORIA III - ASSEGNAZIONI DA ALTRI ENTI PUBBLICI	8.056.727,60;	0,00;	8.056.727,52;	8.056.727,52;	0,00;	0,08;
TOT. TITOLO I - ENTRATE CORRENTI DERIVANTI DA TRASF.ATTIVI	12.963.166,15;	2.076.216,39;	10.885.022,70;	12.961.239,09;	0,00;	1.927,06;
220401; CORRISPETTIVI CONTRATTI CNR	12.000,00;	0,00;	12.000,00;	12.000,00;	0,00;	0,00;
220402; CORRISPETTIVI CONTRATTI ASI	0,00;	0,00;	0,00;	0,00;	0,00;	0,00;
220403; CORRISPETTIVI CONTRATTI ENEA	0,00;	0,00;	0,00;	0,00;	0,00;	0,00;
TOT. CATEGORIA IV - PROG. DI RIC. FINANZIATI DAL CNR E DA ALTRI ENTI DI RIC. NAZ. E INTERN.	12.000,00;	50.000,00;	12.000,00;	62.000,00;	50.000,00;	0,00;
220501; ASSEGNAZIONI PROGRAMMI DI RICERCA MIUR	0,00;	0,00;	0,00;	0,00;	0,00;	0,00;
220502; ASSEGNAZIONI MIUR PER CONGRESSO FIRENZE 2004	0,00;	0,00;	0,00;	0,00;	0,00;	0,00;
220503; FINANZIAMENTI PROCIV PER L'ATTIVITA' DEI GRUPPI NAZIONALI	0,00;	0,00;	0,00;	0,00;	0,00;	0,00;
220504; ASSEGNAZIONI M. AMBIENTE, ECC. PER PROGETTO "SIGMOS"	0,00;	0,00;	0,00;	0,00;	0,00;	0,00;
220505; ASSEGNAZIONI ENEA PER FIRA	0,00;	0,00;	0,00;	0,00;	0,00;	0,00;
220506; ASSEGNAZIONI PROGRAMMI RICERCA M. AMBIENTE, ECC.	0,00;	0,00;	0,00;	0,00;	0,00;	0,00;
220507; ASSEGNAZIONI PROGRAMMI RICERCA M. POLITICHE AGRICOLE ECC.	25.679,42;	25.676,84;	0,00;	25.676,84;	0,00;	2,58;
220508; ASSEGNAZIONI SERVIZI SCIENTIFICI M. DIPESA	14.365,00;	14.356,00;	0,00;	14.356,00;	0,00;	9,00;
220509; ASSEGNAZIONI COOPERAZIONI SCIENTIFICHE M. ESTERI	180.770,34;	154.937,00;	0,00;	154.937,00;	0,00;	25.833,34;
220510; FINANZIAMENTI DI REGIONI ED ENTI LOCALI	0,00;	0,00;	0,00;	0,00;	0,00;	0,00;
220511; COFINANZIAMENTO PROGETTI DI RICERCA MIUR	0,00;	0,00;	0,00;	0,00;	0,00;	0,00;
220512; FINANZIAMENTI DI UNIVERSITA'	0,00;	0,00;	0,00;	0,00;	0,00;	0,00;
220513; FINANZIAMENTI PROCIV PER ATTIVITA' DI RICERCA	0,00;	0,00;	0,00;	0,00;	0,00;	0,00;
TOT. CATEGORIA V - PROG. DI RIC. FINANZIATI DA ALTRI ENTI PUBBLICI	220.814,76;	194.969,84;	0,00;	194.969,84;	0,00;	25.844,92;
220601; CORRISPETTIVI CONTRATTI UE	0,00;	4.364,00;	0,00;	4.364,00;	4.364,00;	0,00;
220602; FINANZIAMENTI DEL FONDO SOCIALE EUROPEO	0,00;	0,00;	0,00;	0,00;	0,00;	0,00;
TOT. CATEGORIA VI - PROG. DI RIC. FINANZIATI DALL'UNIONE EUROPEA	0,00;	4.364,00;	0,00;	4.364,00;	4.364,00;	0,00;
TOT. TITOLO II - ENTRATE CORR. DERIV. DA CONTRATTI E CONVENZIONI	232.814,76;	249.333,84;	12.000,00;	261.333,84;	54.564,00;	25.844,92;
220701; PROVENTI DA PRESTAZIONI DI SERVIZI E CONSULENZA	76.850,86;	4.813,12;	3.000,00;	7.813,12;	0,00;	69.037,74;
TOT. CATEGORIA VII - SERVIZI A TERZI	76.850,86;	4.813,12;	3.000,00;	7.813,12;	0,00;	69.037,74;
TOT. TITOLO III - ENTRATE CORRENTI DERIVANTI DA PRESTAZ. DI SERVIZI A TERZI	76.850,86;	4.813,12;	3.000,00;	7.813,12;	0,00;	69.037,74;
240801; RICAVI DA VENDITA DI PUBBLICAZIONI	22.998,88;	8.783,97;	0,00;	8.783,97;	0,00;	0,00;
240802; RICAVI DA VENDITA DI MATERIALI DI CONSUMO FUORI USO	31.782,83;	0,00;	0,00;	0,00;	0,00;	22.998,88;
TOT. CATEGORIA VIII - ENTRATE PER VENDITA DI BENI	4.578,58;	0,00;	0,00;	0,00;	0,00;	22.998,88;
TOT. CATEGORIA IX - REDDITI E PROVENTI PATRIMONIALI	4.578,58;	3,03;	4.575,55;	4.578,58;	0,00;	0,00;
241001; RECUPERI DIVERSI	295.610,18;	158.317,27;	166.127,16;	324.444,43;	28.834,25;	0,00;
TOT. CATEGORIA X - POSTE CORRETTIVE E COMPENSATIVE DI SPESE CORRENTI	295.610,18;	158.317,27;	166.127,16;	324.444,43;	28.834,25;	0,00;
241101; ENTRATE EVENTUALI	2.000,00;	0,00;	0,00;	0,00;	0,00;	2.000,00;
TOT. CATEGORIA XI - ENTRATE NON CLASSIFICABILI IN ALTRE VOCI	2.000,00;	0,00;	0,00;	0,00;	0,00;	2.000,00;
TOT. TITOLO IV - ALTRE ENTRATE CORRENTI	332.971,61;	158.320,30;	179.486,68;	337.806,98;	28.834,25;	24.998,88;
251201; FINANZIAMENTI MIUR PER L'EDILIZIA	0,00;	0,00;	0,00;	0,00;	0,00;	0,00;
251202; FINANZIAMENTI MIUR PER L'INNOVAZIONE TECNOLOGICA	0,00;	0,00;	0,00;	0,00;	0,00;	0,00;

## XVI LEGISLATURA — DISEGNI DI LEGGE E RELAZIONI — DOCUMENTI

Rendiconto Entrate Finanziario-Gestione residui  
AC - Esercizio 2004

Capit., Denominazione	Residui iniziali	Riscossi	Da riscuotere	Totali	Variaz. (+)	Variaz. (-)
TOT. CATEGORIA XII - CONTRIBUTI DEL MINISTERO VIGILANTE	0,00	0,00	0,00	0,00	0,00	0,00
251301.FINANZIAMENTI PROCIV PER IL POTENZ.ATTIVITA MONITORAGGIO	0,00	0,00	0,00	0,00	0,00	0,00
TOT. CATEGORIA XIII - CONTRIBUTI DI ALTRI ORGANI DELLO STATO	0,00	0,00	0,00	0,00	0,00	0,00
251401.FINANZIAMENTI REGIONALI PER IL POTENZ.ATTIVITA MONITORAGGIO	0,00	0,00	0,00	0,00	0,00	0,00
TOT. CATEGORIA XIV - ASSEGNAZIONI DA ALTRI ENTI PUBBLICI	0,00	0,00	0,00	0,00	0,00	0,00
TOT. TITOLO V - ENTRATE IN CONTO CAPITALE DERIVANTI DA TRASF.ATTIVI	0,00	0,00	0,00	0,00	0,00	0,00
261501.CESSIONE DI IMMOBILI	0,00	0,00	0,00	0,00	0,00	0,00
TOT. CATEGORIA XV - ALIENAZIONE DI IMMOBILI E DI DIRITTI REALI	0,00	0,00	0,00	0,00	0,00	0,00
261601.CESSIONE DI ATTREZZATURE	0,00	0,00	0,00	0,00	0,00	0,00
TOT. CATEGORIA XVI - ALIENAZIONE DI IMMOBILIZZAZIONI TECNICHE	0,00	0,00	0,00	0,00	0,00	0,00
261701.ACQUISIZIONI DALL'INA IN CONTO TFR	0,00	0,00	0,00	0,00	0,00	0,00
261702.RISCOSSIONI MUTUI	234.915,32	146.661,94	12.698,07	159.360,01	0,00	75.555,31
261703.RISCOSSIONE DI ANTICIPAZIONI A BREVE TERMINE	0,00	0,00	0,00	0,00	0,00	0,00
261704.RISCOSSIONE DI CREDITI	85.572,65	0,00	85.476,33	85.476,33	0,00	96,32
261705.RITIRO DI DEPOSITI CAUZIONALI	320.487,97	146.661,94	98.174,40	244.836,34	0,00	75.651,63
TOT. CATEGORIA XVII - RISCOSSIONE DI CREDITI E ANTICIPAZIONI	320.487,97	146.661,94	98.174,40	244.836,34	0,00	75.651,63
TOT. TITOLO VI - ENTRATE IN CONTO CAPITALE DER.DA ALIENAZ. DI BENI E RISC.DI CREDITI	64.678,74	24.287,25	48.105,54	72.392,79	7.714,05	0,00
271801.RITENUTE PREVIDENZIALI E ASSISTENZIALI	3.734,19	74.077,59	0,00	74.077,59	70.343,40	0,00
271802.RITENUTE ERARIALI	114,28	0,00	0,00	0,00	0,00	114,28
271803.RITENUTE SINDACALI	0,00	0,00	0,00	0,00	0,00	0,00
271804.RITENUTE IN CONTO TERZI	0,00	0,00	0,00	0,00	0,00	0,00
271805.TRATTENUTE IVA SU FATTURAZIONE ATTIVA	59.008,31	41.950,10	2.356,80	44.306,90	0,00	14.701,41
271806.RECUPERO FONDI CASSIERE INTERNO	15.000,00	15.000,00	0,00	15.000,00	0,00	0,00
271807.RECUPERO FONDI FUNZIONARI DELEGATI	6.533.752,95	6.594.512,88	0,00	6.594.512,88	60.759,93	0,00
271808.ALTRA PARTITE DI GIRO	0,00	0,00	0,00	0,00	0,00	0,00
TOT. CATEGORIA XVIII - ENTRATE AVENTI NATURA DI PARTITA DI GIRO	6.676.288,47	6.749.827,82	50.462,34	6.800.290,16	138.817,38	14.815,69
TOT. TITOLO VII - PARTITE DI GIRO	6.676.288,47	6.749.827,82	50.462,34	6.800.290,16	138.817,38	14.815,69

Capit., Denominazione	Residui iniziali	Riscossi	Da riscuotere	Totali	Variaz. (+)	Variaz. (-)
TOT. TITOLO I - ENTRATE CORRENTI DERIVANTI DA TRASF.ATTIVI	12.963.166,15	2.076.216,39	10.885.022,70	12.961.239,09	0,00	1.927,06
TOT. TITOLO II - ENTRATE CORR.DERIV.DA CONTRATTI E CONVENZIONI	232.814,76	249.333,84	12.000,00	261.333,84	54.364,00	25.844,92
TOT. TITOLO III - ENTRATE CORRENTI DERIVANTI DA PRESTAZ.DI SERVIZI A TERZI	76.850,86	4.813,12	3.000,00	7.813,12	0,00	69.037,74
TOT. TITOLO IV - ALTRE ENTRATE CORRENTI	333.971,61	158.320,30	179.486,68	337.806,98	28.834,25	24.998,88
TOT. TITOLO V - ENTRATE IN CONTO CAPITALE DERIVANTI DA TRASF.ATTIVI	0,00	0,00	0,00	0,00	0,00	0,00
TOT. TITOLO VI - ENTRATE IN CONTO CAPITALE DER.DA ALIENAZ. DI BENI E RISC.DI CREDITI	320.487,97	146.661,94	98.174,40	244.836,34	0,00	75.651,63
TOT. TITOLO VII - PARTITE DI GIRO	6.676.288,47	6.749.827,82	50.462,34	6.800.290,16	138.817,38	14.815,69
TOTALE ...	20.603.579,82	9.385.173,41	11.228.146,12	20.613.319,53	222.015,63	212.275,92

Rendiconto Entrate Finanziario-Gestione di cassa  
AC - Esercizio 2004

Capit.	Denominazione	Previsioni	Riscossioni	Diff. prev(+)	Diff. prev(-)	Tot. Res.Att
010101	CONTRIBUTO MIUR DI FUNZIONAMENTO	24.157.000,00	36.477.160,00	12.320.160,00	0,00	0,00
010102	CONTRIBUTO MIUR EX L. N. 61/'98	1.291.142,00	1.291.142,00	0,00	0,00	0,00
010103	CONTRIBUTO MIUR DI FUNZIONAMENTO OV	3.387.916,00	0,00	0,00	3.387.916,00	0,00
TOT. CATEGORIA I - CONTRIBUTI DEL MINISTERO VIGILANTE		28.836.058,00	37.768.302,00	12.320.160,00	3.387.916,00	0,00
010201	CONTRIBUTI PROCIV ATTIVITA' MONITORAGGIO	17.493.872,00	13.983.194,50	0,00	3.510.677,50	2.828.295,181
010202	CONTRIBUTI MINISTERO ECONOMIA E FINANZE	576.910,00	93.021,89	0,00	483.888,11	576.910,00
TOT. CATEGORIA II - CONTRIBUTI DI ALTRI ORGANI DELLO STATO		18.070.782,00	14.076.216,39	0,00	3.994.565,61	3.405.205,181
010301	CONTRIBUTO REGIONE SICILIANA ATTIVITA' MONITORAGGIO	3.000.000,00	0,00	0,00	3.000.000,00	8.056.727,521
TOT. CATEGORIA III - ASSEGNAZIONI DA ALTRI ENTI PUBBLICI		3.000.000,00	0,00	0,00	3.000.000,00	8.056.727,521
TOT. TITOLO I - ENTRATE CORRENTI DERIVANTI DA TRASFERIM. ATTIVI		49.906.840,00	51.844.518,39	12.320.160,00	10.382.481,61	11.461.932,701
020401	CORRISPETTIVI CONTRATTI CNR	0,00	14.200,00	14.200,00	0,00	12.000,00
020402	CORRISPETTIVI CONTRATTI ASI	0,00	248.862,00	248.862,00	0,00	0,00
020403	CORRISPETTIVI CONTRATTI ENEA	0,00	2.526,62	2.526,62	0,00	0,00
TOT. CATEGORIA IV - PROGR. DI RICERCA FINANZIATI DAL CNR E DA ALTRI ENTI DI RICERCA NAZ. E INTERNAZ		0,00	265.588,62	265.588,62	0,00	0,00
020501	ASSEGNAZIONI PROGRAMMI DI RICERCA MIUR	0,00	7.587.211,98	7.587.211,98	0,00	12.000,00
020502	ASSEGNAZIONI MIUR PER CONGRESSO FIRENZE 2004	0,00	600.000,00	600.000,00	0,00	3.500.000,00
020503	FINANZIAMENTI PROCIV PER L'ATTIVITA' DEI GRUPPI NAZIONALI	0,00	506.128,00	506.128,00	0,00	0,00
020504	ASSEGNAZIONI M. AMBIENTE, ECC. PER PROGETTO " SISMOS"	0,00	122.345,52	122.345,52	0,00	0,00
020505	ASSEGNAZIONI ENEA PER PNRA	0,00	503.180,00	503.180,00	0,00	0,00
020506	ASSEGNAZIONI PROGRAMMI RICERCA M. AMBIENTE, ECC.	0,00	5.309.750,00	5.309.750,00	0,00	0,00
020507	ASSEGNAZIONI PROGRAMMI RICERCA M. POLITICHE AGRICOLE ECC.	0,00	0,00	0,00	0,00	0,00
020508	ASSEGNAZIONI SERVIZI SCIENTIFICI M. DIFESA	0,00	49.454,97	49.454,97	0,00	0,00
020509	ASSEGNAZIONI COOPERAZIONI SCIENTIFICHE M. ESTERI	0,00	387.438,94	387.438,94	0,00	0,00
020510	FINANZIAMENTI DI REGIONI ED ENTI LOCALI	0,00	1.573.240,44	1.573.240,44	0,00	160.000,00
020511	COPFINANZIAMENTO PROGETTI DI RICERCA MIUR	0,00	147.462,93	147.462,93	0,00	0,00
020512	FINANZIAMENTI DI UNIVERSITA'	0,00	5.691,74	5.691,74	0,00	0,00
020513	FINANZIAMENTI PROCIV PER ATTIVITA' DI RICERCA	0,00	6.000.000,00	6.000.000,00	0,00	0,00
TOT. CATEGORIA V - PROGRAMMI DI RICERCA FINANZIATI DA ALTRI ENTI PUBBLICI		1.006.128,00	22.285.776,52	21.783.776,52	506.128,00	3.660.000,00
020601	CORRISPETTIVI CONTRATTI UE	0,00	3.397.841,30	3.397.841,30	0,00	0,00
020602	FINANZIAMENTI DEL FONDO SOCIALE EUROPEO	0,00	0,00	0,00	0,00	0,00
TOT. CATEGORIA VI - PROGRAMMI DI RICERCA FINANZIATI DALLA UNIONE EUROPEA		0,00	3.397.841,30	3.397.841,30	0,00	0,00
TOT. TITOLO II - ENTRATE CORR. DRRIV. DA CONTRATTI E CONVENZ.		1.006.128,00	25.949.206,44	25.449.206,44	506.128,00	3.672.000,00
030701	PROVENTI DA PRESTAZIONI DI SERVIZIO E CONSULENZA	0,00	188.914,13	188.914,13	0,00	5.000,00
TOT. CATEGORIA VII - SERVIZI A TERZI		0,00	188.914,13	188.914,13	0,00	5.000,00
TOT. TITOLO III - ENTRATE CORRENTI DERIVANTI DA PRESTAZIONE DI SERVIZI A TERZI		0,00	188.914,13	188.914,13	0,00	5.000,00
040801	RICAVI DA VENDITA DI PUBBLICAZIONI	0,00	188.914,13	188.914,13	0,00	5.000,00
040802	RICAVI DA VENDITA DI MATERIALI DI CONSUMO FUORI USO	0,00	630,00	630,00	0,00	3.783,971
TOT. CATEGORIA VIII - ENTRATE PER VENDITA DI BENI		0,00	630,00	630,00	0,00	3.200,00
040901	INTERESSI ATTIVI	0,00	630,00	630,00	0,00	11.983,971
TOT. CATEGORIA IX - REDDITI E PROVENTI PATRIMONIALI		0,00	3,03	3,03	0,00	0,00
041001	RECUPERI DIVERSI	0,00	3,03	3,03	0,00	4.582,161
TOT. CATEGORIA X - POSTE CORRETTIVE E COMPENSATIVE DI SPESE CORR.		1.754.908,00	251.874,00	0,00	1.503.034,00	2.647.245,471
041101	ENTRATE EVENTUALI	1.754.908,00	251.874,00	0,00	1.503.034,00	2.647.245,471
TOT. TITOLO IV - ALTRE ENTRATE CORRENTI		1.754.908,00	253.067,03	1.193,03	1.503.034,00	2.663.811,601
051201	FINANZIAMENTI MIUR PER L'EDILIZIA	0,00	0,00	0,00	0,00	0,00
051202	FINANZIAMENTI MIUR PER L'INNOVAZIONE TECNOLOGICA	0,00	0,00	0,00	0,00	0,00

Rendiconto Entrate Finanziario-Gestione di cassa  
AC - Esercizio 2004

Capit.	Denominazione	Previsioni	Riscossioni	Diff. prev(+)	Diff. prev(-)	Tot. Res. Att
	TOT. CATEGORIA XII - CONTRIBUTI DEL MINISTERO VIGILANTE	0,00	0,00	0,00	0,00	0,00
:051701	: FINANZIAMENTI PROVVISORI PER IL POTENZ. ATTIVITA' MONITORAGGIO	0,00	3.000.000,00	3.000.000,00	0,00	0,00
TOT. CATEGORIA XIII - CONTRIBUTI DI ALTRI ORGANI DELLO STATO		0,00	3.000.000,00	3.000.000,00	0,00	0,00
:051401	: FINANZIAMENTI REGIONALI PER IL POTENZ. ATTIVITA' MONITORAGGIO	0,00	0,00	0,00	0,00	0,00
TOT. CATEGORIA XIV - ASSEGNAZIONI DA ALTRI ENTI PUBBLICI		0,00	0,00	0,00	0,00	0,00
TOT. TITOLO V - ENTRATE IN CONTO CAPITALE DERIVANTI DA TRASFERIMENTI ATTIVI		0,00	3.000.000,00	3.000.000,00	0,00	0,00
:061501	: Cessione di immobili	0,00	0,00	0,00	0,00	0,00
TOT. CATEGORIA XV - ALIENAZIONE DI IMMOBILI E DI DIRITTI REALI		0,00	0,00	0,00	0,00	0,00
:061601	: Cessioni di attrezzature	0,00	0,00	0,00	0,00	0,00
TOT. CATEGORIA XVI - ALIENAZIONE DI IMMOBILIZZAZIONI TECNICHE		0,00	0,00	0,00	0,00	0,00
:061701	: Acquisizioni dall'IMA in conto TFR	0,00	0,00	0,00	0,00	0,00
:061702	: RISCOSSIONE DI MUTUI	0,00	178.647,54	178.647,54	0,00	0,00
:061703	: RISCOSSIONE DI ANTICIPAZIONI A BREVE TERMINE	0,00	0,00	0,00	0,00	0,00
:061704	: RISCOSSIONE DI CREDITI	0,00	159.542,96	159.542,96	0,00	0,00
TOT. CATEGORIA XVII - RISCOSSIONE DI CREDITI E ANTICIPAZIONI		0,00	0,00	0,00	0,00	0,00
:061705	: RITIRO DI DEPOSITI CAUZIONALI	0,00	0,00	0,00	0,00	0,00
TOT. TITOLO VI - ENTRATE IN CONTO CAPITALE DERIVANTI DA ALIENAZ. DI BENI E RISCOSS. DI CREDITI		0,00	338.190,50	338.190,50	0,00	0,00
:071801	: RITENUTE PREVIDENZIALI E ASSISTENZIALI	1.814.357,00	338.190,50	338.190,50	0,00	133.925,56
:071802	: RITENUTE ERARIALI	4.901.811,00	5.116.128,23	214.317,23	0,00	62.064,46
:071803	: RITENUTE SINDACALI	26.000,00	36.249,28	10.249,28	0,00	28.676,45
:071804	: RITENUTE IN CONTO TERZI	78.000,00	118.835,11	40.835,11	0,00	0,00
:071805	: TRATTENUTE IVA SU FATTURAZIONE ATTIVA	0,00	358.798,83	358.798,83	0,00	27.658,70
:071806	: RECUPERO FONDI CASSIERE INTERNO	15.000,00	87.404,07	72.404,07	0,00	15.000,00
:071807	: RECUPERO FONDI FUNZIONARI DELEGATI	9.726.530,00	6.594.512,88	0,00	3.132.017,12	0,00
:071808	: ALTRE PARTITE DI GIRO	0,00	0,00	0,00	0,00	0,00
TOT. CATEGORIA XVIII - ENTRATE AVVENTI NATURA DI PARTITA DI GIRO		16.561.698,00	14.244.400,69	814.719,81	3.132.017,12	133.999,61
TOT. TITOLO VII - PARTITE DI GIRO		16.561.698,00	14.244.400,69	814.719,81	3.132.017,12	133.999,61

Capit.	Denominazione	Previsioni	Riscossioni	Diff. prev(+)	Diff. prev(-)	Tot. Res. Att
TOT. TITOLO I - ENTRATE CORRENTI DERIVANTI DA TRASFERIM. ATTIVI		49.906.840,00	51.844.518,39	12.320.160,00	10.382.481,61	11.461.932,70
TOT. TITOLO II - ENTRATE CORR. DERIV. DA CONTRATTI E CONVENZ.		1.006.128,00	25.949.206,44	25.449.206,44	506.128,00	3.672.000,00
TOT. TITOLO III - ENTRATE CORRENTI DERIVANTI DA PRESTAZIONE DI SERVIZI A TERZI		0,00	188.914,13	188.914,13	0,00	5.000,00
TOT. TITOLO IV - ALTRE ENTRATE CORRENTI		1.754.908,00	253.067,03	1.193,03	1.503.034,00	2.663.311,60
TOT. TITOLO V - ENTRATE IN CONTO CAPITALE DERIVANTI DA TRASFERIMENTI ATTIVI		0,00	3.000.000,00	3.000.000,00	0,00	0,00
TOT. TITOLO VI - ENTRATE IN CONTO CAPITALE DERIVANTI DA ALIENAZ. DI BENI E RISCOSS. DI CREDITI		16.561.698,00	14.244.400,69	814.719,81	3.132.017,12	133.999,61
TOT. TITOLO VII - PARTITE DI GIRO		69.239.574,00	95.818.297,18	42.112.383,91	15.523.660,75	18.070.069,47
TOTALE ...		142.074.838,00	142.074.838,00	0,00	0,00	0,00

## RENDICONTO FINANZIARIO: USCITE

PAGINA BIANCA



Rendiconto\_Uscite\_Finanziario-Previsioni  
AC - Esercizio 2004

Capit.	Denominazione	Iniziali	Variaz (+)	Variaz (-)	Definitive
110101	!INDENNITA', GETTONI E TRATTAMENTO MISSIONE PER PRESIDENTE	212.270,00	0,00	0,00	212.270,00
110102	!INDENNITA',GETT. E TRATTAM.MISS.MEMBRI CONSIGLIO DIRETTIVO	140.907,00	0,00	0,00	140.907,00
110103	!INDENN.,GETT.E TRATTAM.MISS.MEMBRI COLLEGIO REVISORE CONTI	69.998,00	0,00	0,00	69.998,00
110104	!INDENN.,GETT.E TRATTAM.MISS. MEMBRI ALTRI ORGANI	143.810,00	0,00	0,00	143.810,00
110105	!OPERATIVITA' DELL'UFFICIO PRESIDENZA	28.350,00	0,00	0,00	28.350,00
!TOT. CATEGORIA I - SPESE PER GLI ORGANI DELL'ENTE					
110201	!STIPENDI E ALTRI ASSEGNI FISSI AL PERSONALE IN SERVIZIO	16.031.954,00	2.024.343,02	0,00	18.056.297,02
110202	!FONDO EMOLUMENTI ACCESSORI PERSONALE DIRIGENTE	50.819,00	47.374,20	0,00	98.193,20
110203	!FONDO EMOLUMENTI ACCESSORI PERSONALE DIRIGENTE	811.370,00	58.020,76	0,00	869.390,76
110204	!FONDO EMOLUMENTI ACCESSORI PERSONALE I - III LIVELLO	1.993.431,00	402.102,43	0,00	2.395.533,43
110205	!TRATTAMENTO DI MISSIONE IN ITALIA	603.379,00	416.670,29	0,00	1.020.049,29
110206	!TRATTAMENTO DI MISSIONE ALL'ESTERO	279.694,00	134.493,90	49.349,36	364.638,54
110207	!MENZA E SERVIZIO SOSTITUTIVO MENSA	465.000,00	122.083,00	0,00	587.083,00
110208	!CORSI DI FORMAZIONE E AGGIORNAMENTO	148.382,00	33.461,59	0,00	181.843,59
110209	!EQUO INDENNIZZO	0,00	0,00	0,00	0,00
110210	!CONTRIBUTI PREVIDENZIALI E ASSISTENZIALI	4.608.267,00	715.121,05	0,00	5.323.388,05
110211	!CONTRIBUTI IRAP	1.618.230,00	206.499,00	0,00	1.824.729,00
110212	!CONTRIBUTI ASSICURATIVI	194.304,00	0,00	0,00	194.304,00
110213	!TRASFERIMENTI CORRENTI ALL'OSSERVATORIO VESUVIANO	3.301.964,00	520.000,00	3.821.964,00	0,00
!TOT. CATEGORIA II - ONERI PER PERSONALE IN SERVIZIO					
110301	!TRATTAMENTO FONDAMENTALE, DI POSIZIONE E DI RISULTATO	30.106.794,00	4.680.169,24	3.871.513,36	30.915.449,88
110302	!TRATTAMENTO DI MISSIONE	150.213,00	0,00	0,00	150.213,00
!TOT. CATEGORIA III - ONERI PER IL DIRETTORE GENERALE					
110401	!STAMPA DI PUBBLICAZIONI E CONTRIBUTI PER PUBBLICAZ. LAVORI	156.213,00	0,00	0,00	156.213,00
110402	!ACQUISTO DI PUBBLICAZ., GIORNALI E RIVISTE ANCHE ON LINE	383.394,00	158.596,16	0,00	541.990,16
110403	!ACQUISTO DI MATERIALI TECNICI PER I LABORATORI	77.553,00	43.048,61	0,00	120.601,61
110404	!CANONI PER COLLEGAMENTI TELEMETRICI RETI E INTERNET	899.556,00	889.083,38	129.507,95	1.659.131,43
110405	!ALLESTIM.E MANUTENZ.OSSERVATORI E SITI DELLE RETI	1.483.000,00	175.000,00	0,00	1.657.000,00
110406	!SPERE PER STUDI E RICERCHE	743.746,00	789.375,44	0,00	1.533.121,44
110407	!SPERE PER ORGANIZZAZIONE E PARTECIPAZ. CONVEGNI	2.458.167,00	110.059,67	99.968,12	2.468.258,55
110408	!BORSE DI STUDIO, ASSEGNI DI RICERCA E CORSI DI DOTTORATO	111.000,00	15.479,00	75.941,93	50.537,07
110409	!SPERE DI RAPPRESENTANZA	225.092,00	31.169,01	0,00	254.261,01
110410	!SPERE PER ACCERTAMENTI SANITARI	6.000,00	2.762,93	2.918,48	5.844,45
110411	!SPERE PER CANCELLERIA E MATERIALE INFORMATICO	42.000,00	10.000,00	0,00	52.000,00
110412	!ACQUISTO DI VESTIARI E INDUMENTI DI LAVORO	141.295,00	125.733,74	0,00	267.028,74
110413	!FITTO LOCALI E ONERI CONDOMINIALI	61.683,00	76.042,24	3.334,00	134.190,24
110414	!PULIZIA LOCALI	1.674.340,00	50.000,00	0,00	1.724.340,00
110415	!GUARDIANIA LOCALI	745.314,00	0,00	0,00	745.314,00
110416	!SPERE POSTALI	70.611,00	80.655,69	0,00	151.266,69
110417	!SPERE TELEFONICHE	526.495,00	53.428,52	0,00	579.923,52
110418	!SPERE PER CONCORSI E SELEZIONI	40.000,00	0,00	0,00	40.000,00
110419	!NOLEGGIO, MANUTENZIONE ED ESERCIZIO AUTOVETTURE	281.326,00	199.830,06	0,00	481.156,06
110420	!ACQUISTO E MANUTENZIONE SOFTWARE	367.474,00	325.181,78	0,00	692.655,78
110421	!NOLEGGIO E MANUTENZIONE HARDWARE	661.482,00	152.312,73	0,00	813.794,73
110422	!UTENZE GAS E FORNITURA COMBUSTIBILE PER RISCALDAMENTO	88.557,00	112.000,00	0,00	200.557,00
110423	!UTENZE IDRICHE	23.520,00	20.065,56	400,00	43.185,56
110424	!UTENZE ELETTRICHE	429.176,00	30.000,00	0,00	459.176,00

## XVI LEGISLATURA — DISEGNI DI LEGGE E RELAZIONI — DOCUMENTI

**Rendiconto Uscite Finanziario-Previsioni**  
AC - Esercizio 2004

Capit.	Denominazione	Iniziali	Variaz (+)	Variaz (-)	Definitive
110425	ONORARI PER SPECIALI INCARICHI	98.000,00	183.094,97	77.085,88	204.009,09
110426	TRASPORTI, SPEDIZIONI, FACCHINAGGI E ONERI DOGANALI	42.500,00	117.951,13	0,00	160.451,13
110427	PREMI ASSICURATIVI	105.000,00	95.866,25	0,00	200.866,25
110428	MANUTENZIONE E ADATTAMENTO LOCALI E IMPIANTI	1.116.239,00	247.723,37	129.000,00	1.234.962,37
110429	SPESA PER LA DIVULGAZIONE, ATTIVITA' MUSEALI E CULTURALI	591.871,00	271.458,09	0,00	863.329,09
110430	TRASFERIMENTI CORRENTI ALL'OSSERVATORIO VESUVIANO	1.173.500,00	0,00	1.173.500,00	0,00
TOT. CATEGORIA IV	SPESA PER L'ACQUISTO DI BENI E SERVIZI	15.025.805,00	4.510.895,06	1.691.856,36	17.844.843,70
110501	BENEFICI ASSISTENZIALI E SOCIALI	300.452,00	0,00	0,00	300.452,00
TOT. CATEGORIA V	TRASFERIMENTI PASSIVI	300.452,00	0,00	0,00	300.452,00
110601	INTERESSI PASSIVI	97.000,00	0,00	3.000,00	94.000,00
110602	INTERESSI E COMMISSIONI BANCARIE	9.000,00	29.033,77	2.000,00	36.033,77
TOT. CATEGORIA VI	ONERI FINANZIARI	106.000,00	29.033,77	5.000,00	130.033,77
110701	IMPOSTE, TASSE E TRIBUTI	230.000,00	358.053,27	0,00	588.053,27
TOT. CATEGORIA VII	ONERI TRIBUTARI	230.000,00	358.053,27	0,00	588.053,27
110801	RIIMPORSI DIVERSI	0,00	0,00	0,00	0,00
TOT. CATEGORIA VIII	POSTE CORRETT.E COMPENS.DI ENTRATE CORRENTI	0,00	0,00	0,00	0,00
110901	ONERI VARI STRAORDINARI	21.222,20	0,00	0,00	21.222,20
TOT. CATEGORIA IX	SPESA NON CLASSIFICABILI IN ALTRE VOCI	21.222,20	0,00	0,00	21.222,20
111001	FONDO RISERVA	166.000,00	1.118.787,11	1.118.787,11	166.000,00
TOT. CATEGORIA X	FONDI UTILIZZABILI ESCLUSIVAMENTE MEDIANTE STORNO	166.000,00	1.118.787,11	1.118.787,11	166.000,00
TOT. TITOLO I	SPESA CORRENTI PER LE ATTIVITA' ISTITUZIONALI	46.707.821,20	10.696.938,45	6.687.156,85	50.717.602,80
121101	SPESA CONTRATTI CNR	0,00	71.374,10	0,00	71.374,10
121102	SPESA CONTRATTI ASI	0,00	368.828,40	0,00	368.828,40
121103	SPESA CONTRATTI ENEA	0,00	3.843,69	0,00	3.843,69
TOT. CATEGORIA XI	PROG.DI RIC.FINANZ. DAL CNR E DA ALTRI ENTI DI RIC.NAZ.E INTERNAZ.	0,00	444.046,19	0,00	444.046,19
121201	SPESA PROGRAMMI DI RICERCA MGR	0,00	2.138.716,79	0,00	2.138.716,79
121202	SPESA PER CONGRESSO FIRENZE 2004	500.000,00	610.178,23	0,00	1.110.178,23
121203	SPESA PER ATTIVITA' GRUPPI NAZIONALI	506.128,00	3.246.617,08	17.487,57	3.735.257,51
121204	SPESA PER PROGETTO "SISMOS"	0,00	248.538,04	0,00	248.538,04
121205	SPESA PER PNER	0,00	500.360,53	30,00	500.330,53
121206	SPESA PROGRAMMI RICERCA M.AMBIENTE, ECC.	0,00	1.449.400,49	0,00	1.449.400,49
121207	SPESA PROGRAMMI RICERCA M.POLITICHE AGRICOLE ECC.	0,00	27.302,17	0,00	27.302,17
121208	SPESA SERVIZI SCIENTIFICI M.DIFESA	0,00	62.366,43	0,00	62.366,43
121209	SPESA COOPERAZIONI SCIENTIFICHE M.ESTERI	0,00	302.807,55	0,00	302.807,55
121210	SPESA SU FINANZIAMENTI DI REGIONI ED ENTI LOCALI	657.736,69	1.094.995,38	0,00	1.752.732,07
121211	SPESA PER ATTIVITA' COFINANZIATE MIUR	0,00	1.542.324,59	0,00	1.542.324,59
121212	SPESA SU FINANZIAMENTO UNIVERSITA'	6.000.000,00	12.456,19	0,00	12.456,19
TOT. CATEGORIA XII	PROG.DI RIC. FINANZ.DA ALTRI ENTI PUBBLICI	7.663.864,69	11.236.063,47	17.517,57	18.882.410,59
121301	SPESA CONTRATTI UE	0,00	1.429.934,32	0,00	1.429.934,32
121302	SPESA SU FINANZIAMENTI DEL FONDO SOCIALE EUROPEO	25.378,32	0,00	0,00	25.378,32
TOT. CATEGORIA XIII	PROG.DI RIC.FINANZIATI DALLA UNIONE EUROPEA	25.378,32	6.330.271,80	2.900.337,48	1.455.312,64
TOT. TITOLO II	SPESA CORRENTI PER L'EROG. DI PROGETTI DI RICERCA	7.689.243,01	16.010.381,46	2.917.855,05	20.781.769,42
131401	SPESA PER SERVIZI SCIENTIFICI A TERZI	0,00	213.372,79	0,00	213.372,79
TOT. CATEGORIA XIV	SERVIZI A TERZI	0,00	213.372,79	0,00	213.372,79
TOT. TITOLO III	SPESA CORRENTI PER LA PRESTAZ.DI SERVIZI A TERZI	0,00	213.372,79	0,00	213.372,79
141501	SPESA PER COSTRUZ., MANUTENZ.STRAORD.E AMPLIAMENTO SEDI	0,00	2.000.000,00	0,00	2.000.000,00

**Rendiconto Uscite Finanziario-Previsioni  
AC - Esercizio 2004**

Capit.	Denominazione	Iniziali	Variaz (+)	Variaz (-)	Definitive
141502	ACQUISTO SEDI	2.823.365,77	88.000,00	2.000.000,00	911.365,77
141503	SPESA PER INNOVAZIONE TECNOLOGICA	3.426.995,10	0,00	0,00	3.426.995,10
TOT. CATEGORIA XV - ACQUISIZ. DI BENI DI USO DUREVOLE E OPERE IMMOB.		6.250.360,87	2.088.000,00	2.000.000,00	6.338.360,87
141601	ACQUISTO DI ATTREZZATURE, MACCHINARI E STRUMENTAZIONE	4.176.579,00	2.584.247,35	134.000,00	6.626.826,35
141602	ACQUISTO DI LIBRI E RIVISTE PER LE BIBLIOTECHE	247.000,00	193.561,54	0,00	440.561,54
141603	ACQUISTO DI AUTOVETTURE E MEZZI SPECIALI	192.000,00	22.300,00	0,00	214.300,00
141604	ACQUISTO DI ARREDI	231.570,00	234.324,05	0,00	465.894,05
141605	TRASFERIMENTI IN CONTO CAPITALE ALL'OSSERVATORIO VESUVIANO	560.000,00	0,00	560.000,00	0,00
TOT. CATEGORIA XVI - ACQUISIZIONE DI IMMOBILIZZAZIONE TECNICHE		5.407.149,00	3.034.432,94	694.000,00	7.747.581,94
141701	VERSAMENTI ALL'INA IN CONTO TFR	0,00	0,00	0,00	0,00
141702	PAGAMENTO DI MUTUI	0,00	0,00	0,00	0,00
141703	EFFETTUAZIONE DI ANTICIPAZIONI A BREVE TERMINE	0,00	0,00	0,00	0,00
141704	CONCESSIONE DI CREDITI	0,00	0,00	0,00	0,00
141705	COSTITUZIONE DI DEPOSITI CAUZIONALI	0,00	0,00	0,00	0,00
TOT. CATEGORIA XVII - CONCESSIONE DI CREDITI E ANTICIPAZIONI		0,00	0,00	0,00	0,00
141801	INDENNITA' DI ANZIANITA'	0,00	236.244,00	0,00	236.244,00
TOT. CATEGORIA XVIII - INDENNITA' DI ANZIANITA' AL PERSONALE CESSATO		0,00	236.244,00	0,00	236.244,00
TOT. TITOLO IV - SPESE IN CONTO CAPITALE		11.657.509,87	5.358.676,94	2.694.000,00	14.322.186,81
151901	VERGAMENTO RITENUTE PREVIDENZIALI E ASSISTENZIALI	1.814.357,00	0,00	0,00	1.814.357,00
151902	VERGAMENTO RITENUTE ERARIALI	4.901.811,00	0,00	0,00	4.901.811,00
151903	VERGAMENTO RITENUTE SIMDICALI	26.000,00	0,00	0,00	26.000,00
151904	VERGAMENTO RITENUTE IN CONTO TERZI	78.000,00	0,00	0,00	78.000,00
151905	VERSAMENTI IVA SU FATTURAZIONE ATTIVA	0,00	0,00	0,00	0,00
151906	COSTITUZIONE FONDI CASSIERE INTERNO	15.000,00	0,00	0,00	15.000,00
151907	COSTITUZIONE FONDI FUNZIONARI DELEGATI	9.726.530,00	0,00	0,00	9.726.530,00
151908	ALTRE PARTITE DI GIRO	197.164,00	1.710.000,00	0,00	1.907.164,00
TOT. CATEGORIA IX - SPESE AVVENTI NATURA DI PARTITA DI GIRO		16.738.862,00	1.710.000,00	0,00	18.468.862,00
TOT. TITOLO V - PARTITE DI GIRO		16.738.862,00	1.710.000,00	0,00	18.468.862,00

Capit.	Denominazione	Iniziali	Variaz (+)	Variaz (-)	Definitive
TOT. TITOLO I - SPESE CORRENTI PER LE ATTIVITA' ISTITUZIONALI		46.707.821,20	10.696.938,45	6.687.156,83	50.717.602,82
TOT. TITOLO II - SPESE CORRENTI PER L'ESERC. DI PROGETTI DI RICERCA		7.689.243,01	16.010.381,46	2.917.833,05	20.781.769,42
TOT. TITOLO III - SPESE CORRENTI PER LA PRESTAZ. DI SERVIZI A TERZI		0,00	213.372,79	0,00	213.372,79
TOT. TITOLO IV - SPESE IN CONTO CAPITALE		11.657.509,87	5.358.676,94	2.694.000,00	14.322.186,81
TOT. TITOLO V - PARTITE DI GIRO		16.738.862,00	1.710.000,00	0,00	18.468.862,00
TOTALE ...		82.813.436,08	33.989.369,64	12.399.011,88	104.503.793,84

## XVI LEGISLATURA - DISEGNI DI LEGGE E RELAZIONI - DOCUMENTI

Rendiconto Uscite Finanziario-Somme impegnate  
AC - Esercizio 2004

Capit.	Denominazione	Pagare	Da Pagare	Tot. Impegni	Diff. con prev(+)	Diff. con prev(-)
110101	INDENNITA', GETTONI E TRATTAMENTO MISSIONE PER PRESIDENTE	211.677,18	0,00	211.677,18	0,00	592,82
110102	INDENNITA', GETT. E TRATTAM.MISS.MEMBRI CONSIGLIO DIRETTIVO	96.387,74	10.841,29	107.229,03	0,00	33.677,97
110103	INDENN. GETT. E TRATTAM.MISS.MEMBRI COLLEGIO REVISORE CONTI	68.828,54	0,00	68.828,54	0,00	1.169,46
110104	INDENN. GETT. E TRATTAM.MISS. MEMBRI ALTRI ORGANI	87.342,31	53.251,40	140.593,71	0,00	3.216,29
110105	OPERATIVITA' DELL'UFFICIO PRESIDENZA	3.600,00	15.463,92	19.063,92	0,00	9.286,08
TOT. CATEGORIA I - SPESE PER GLI ORGANI DELL'ENTE		467.835,77	79.556,61	547.392,38	0,00	47.942,62
110201	STIPENDI E ALTRI ASSEgni FISSI AL PERSONALE IN SERVIZIO	14.213.461,00	0,00	14.213.461,00	0,00	3.842.836,02
110202	FONDO ENOLUMENTI ACCESSORI PERSONALE DIRIGENTE	42.349,44	16.216,89	58.566,33	0,00	39.626,87
110203	FONDO ENOLUMENTI ACCESSORI PERSONALE I - III LIVELLO	1.022.479,03	31.499,30	1.053.978,33	184.387,57	0,00
110204	FONDO ENOLUMENTI ACCESSORI PERSONALE IV - IX LIVELLO	1.825.357,55	252.164,77	2.077.522,32	0,00	318.011,31
110205	TRATTAMENTO DI MISSIONE IN ITALIA	591.233,79	76.718,15	667.951,94	0,00	352.097,35
110206	TRATTAMENTO DI MISSIONE ALL'ESTERO	272.128,36	11.598,84	283.727,20	0,00	80.911,34
110207	MENSA E SERVIZIO SOSTITUTIVO MENSA	407.172,78	39.433,29	446.606,07	0,00	140.476,93
110208	CORSI DI FORMAZIONE E AGGIORNAMENTO	58.795,02	31.656,07	90.451,09	0,00	91.392,50
110209	EQUO INDENNIZZO	0,00	0,00	0,00	0,00	0,00
110210	CONTRIBUTI PREVIDENZIALI E ASSISTENZIALI	3.781.419,48	705.042,96	4.486.462,44	0,00	836.925,61
110211	CONTRIBUTI IRAP	1.394.199,73	283.065,32	1.679.265,05	0,00	145.463,95
110212	CONTRIBUTI ASSICURATIVI	103.216,25	0,00	103.216,25	0,00	91.087,75
110213	TRASFERIMENTI CORRENTI ALL'OSSERVATORIO VESUVIANO	3.353.964,00	0,00	3.353.964,00	3.353.964,00	0,00
TOT. CATEGORIA II - ONERI PER PERSONALE IN SERVIZIO		27.065.776,23	1.449.395,59	28.515.171,82	3.538.551,57	5.938.829,63
110301	TRATTAMENTO FONDAMENTALE, DI POSIZIONE E DI RISULTATO	135.023,04	14.099,28	149.122,32	0,00	1.090,68
110302	TRATTAMENTO DI MISSIONE	3.484,53	1.096,70	4.580,23	0,00	1.419,30
TOT. CATEGORIA III - ONERI PER IL DIRETTORE GENERALE		138.507,57	15.195,45	153.703,02	0,00	2.509,98
110401	STAMPA DI PUBBLICAZIONI E CONTRIBUTI PER PUBBLICAZ. LAVORI	228.152,62	235.571,50	463.724,12	0,00	78.266,04
110402	ACQUISTO DI PUBBLICAZ., GIORNALI E RIVISTE ANCHE ON LINE	82.036,85	90.705,82	172.742,67	0,00	29.897,79
110403	ACQUISTO DI MATERIALI TECNICI PER I LABORATORI	697.176,18	372.709,11	1.069.885,29	0,00	589.246,14
110404	CANONI PER COLLEGAMENTI TELEMETRICI RETI E INTERNET	1.556.055,89	76.119,28	1.632.175,17	0,00	24.824,83
110405	ALLESTIM. E MANUTENZ. OSSERVATORI E SITI DELLE RETI	907.332,81	183.186,43	1.090.519,24	0,00	442.602,20
110406	SPESE PER STUDI E RICERCHE	1.343.023,83	540.963,75	1.883.987,58	0,00	584.270,97
110407	SPESE PER ORGANIZZAZIONE E PARTECIPAZ. CONVEGNI	40.178,05	1.296,00	41.474,05	0,00	9.063,02
110408	BORSE DI STUDIO, ASSEgni DI RICERCA E CORSI DI DOTTORATO	244.412,29	724,17	245.136,46	0,00	9.124,55
110409	SPESE DI RAPPRESENTANZA	4.937,34	0,00	4.937,34	0,00	907,11
110410	SPESE PER ACCERTAMENTI SANITARI	42.000,00	0,00	42.000,00	0,00	10.000,00
110411	SPESE PER CANCELLERIA E MATERIALE INFORMATICO	145.880,34	23.524,57	169.404,91	0,00	97.623,83
110412	ACQUISTO DI VESTIARI E INDEMENTI DI LAVORO	51.848,01	23.890,15	75.738,16	0,00	58.452,08
110413	FITTO LOCALI E ONERI CONDOMINIALI	1.554.339,42	166.454,46	1.720.793,88	0,00	3.546,12
110414	PULIZIA LOCALI	272.547,01	86.793,60	359.340,61	0,00	146.549,12
110415	GUARDIANIA LOCALI	482.729,08	213.288,33	696.017,41	0,00	49.296,59
110416	SPESE POSTALI	36.967,28	17.700,63	54.667,91	0,00	96.598,78
110417	SPESE TELEFONICHE	442.665,08	17.001,03	459.666,11	0,00	120.257,41
110418	SPESE PER CONCORSI E SELEZIONI	33.232,96	0,00	33.232,96	0,00	6.767,04
110419	NOLEGGIO, MANUTENZIONE ED ESERCIZIO AUTOVEICOLI	318.108,21	19.883,44	337.991,65	0,00	149.164,41
110420	ACQUISTO DI MANUTENZIONE SOFTWARE	350.242,92	167.348,21	517.591,13	0,00	175.164,65
110421	NOLEGGIO E MANUTENZIONE HARDWARE	458.392,53	186.087,13	644.479,66	0,00	169.315,07
110422	TUENZE GAS E FORNITURA COMBUSTIBILE PER RISCALDAMENTO	78.527,22	21.993,25	100.520,47	0,00	100.036,53
110423	TUENZE IDRICHE	11.960,97	8.625,14	20.586,11	0,00	22.599,45
110424	TUENZE ELETTRICHE	459.204,00	0,00	459.204,00	28,00	0,00

**Rendiconto Uscite Finanziario-Somme impegnate**  
**AC - ESERCIZIO 2004**

!Capit.	!Denominazione	!Pagate	!Da Pagare	!Tot. Impegni	!Diff. con prev(+);	!Diff. con prev(-);
1110425	ONORARI PER SPECIALI INCARICHI	74.780,99	43.400,22	120.181,21	0,00	83.827,88
1110426	TRASPORTI, SPEDIZIONI, PACCHINAGGI E ONERI DOGANALI	40.744,67	18.836,43	59.581,10	0,00	100.870,00
1110427	PREMI ASSICURATIVI	77.660,42	0,00	77.660,42	0,00	123.205,83
1110428	MANTENZIONE E ADATTAMENTO LOCALI E IMPIANTI	684.364,80	392.940,35	1.077.305,05	0,00	157.657,32
1110429	SEPE PER LA DIVULGAZIONE, ATTIVITA' MUSEALI E CULTURALI	336.217,83	357.954,32	684.172,15	0,00	179.136,94
1110430	TRASFERIMENTI CORRENTI ALL'OSSERVATORIO VESUVIANO	1.173.500,00	0,00	1.173.500,00	0,00	0,00
TOT. CATEGORIA IV - SPESE PER L'ACQUISTO DI BENI E SERVIZI		12.219.219,60	3.180.860,37	15.400.079,97	1.173.500,00	3.618.291,75
1110501	BENEFICI ASSISTENZIALI E SOCIALI	190.838,30	43.500,00	234.338,30	0,00	66.113,70
TOT. CATEGORIA V - TRASFERIMENTI PASSIVI		190.838,30	43.500,00	234.338,30	0,00	66.113,70
1110601	INTERESSI PASSIVI	33.003,29	0,00	33.003,29	0,00	60.996,71
1110602	SPESE E COMMISSIONI BANCARIE	1.971,92	0,00	1.971,92	0,00	34.061,85
TOT. CATEGORIA VI - ONERI FINANZIARI		34.975,21	0,00	34.975,21	0,00	95.058,56
1110701	IMPOSTE, TASSE E TRIBUTI	286.885,54	123.514,72	410.400,26	0,00	177.653,01
TOT. CATEGORIA VII - ONERI TRIBUTARI		286.885,54	123.514,72	410.400,26	0,00	177.653,01
1110801	RIMBORSI DIVERSI	5.809,33	0,00	5.809,33	5.809,33	0,00
TOT. CATEGORIA VIII - POSTE CORRETTI E COMPENS. DI ENTRATE CORRENTI		5.809,33	0,00	5.809,33	5.809,33	0,00
1110901	ONERI VARI STRAORDINARI	0,00	0,00	0,00	0,00	21.222,20
TOT. CATEGORIA IX - SPESE NON CLASSIFICABILI IN ALTRE VOCI		0,00	0,00	0,00	0,00	21.222,20
111001	FONDO RISERVA	0,00	0,00	0,00	0,00	166.000,00
TOT. CATEGORIA X - FONDI UTILIZZABILI ESCLUSIVAMENTE MEDIANTE STORNO		0,00	0,00	0,00	0,00	166.000,00
TOT. TITOLO I - SPESE CORRENTI PER LE ATTIVITA' ISTITUZIONALI		40.409.847,55	4.892.022,74	45.301.870,29	4.717.888,90	10.133.621,43
121101	SPESE CONTRATTI CNR	40.823,00	0,00	40.823,00	0,00	30.351,10
121102	SPESE CONTRATTI ASI	249.044,07	76.567,51	325.611,58	0,00	43.216,82
121103	SPESE CONTRATTI ENEA	937,00	0,00	937,00	0,00	2.906,69
TOT. CATEGORIA XI - PROG. DI RIC. FINANZ. DAL CNR E DA ALTRI ENTI DI RIC. NAZ. E INTERNAZ.		290.804,07	76.567,51	367.371,58	0,00	76.674,61
121201	SPESE PROGRAMMI DI RICERCA MUR	5.344.934,10	1.066.824,35	6.411.758,45	4.273.041,66	0,00
121202	SPESE PER CONGRESSO FIRENZE 2004	1.193.682,10	48.640,66	1.242.322,76	132.144,53	0,00
121203	SPESE PER ATTIVITA' GRUPPI NAZIONALI	4.326.904,94	432.031,28	4.758.936,22	1.023.678,71	0,00
121204	SPESE PER PROGETTO "GISMOS"	293.138,28	0,00	293.138,28	44.600,24	0,00
121205	SPESE PER PNRA	428.914,21	13.296,69	442.210,90	0,00	58.119,63
121206	SPESE PROGRAMMI RICERCA M. AMBIENTE, ECC.	2.099.750,38	218.398,79	2.318.149,17	868.748,68	0,00
121207	SPESE PROGRAMMI RICERCA M. POLITICHE AGRICOLE ECC.	0,00	0,00	0,00	0,00	27.302,17
121208	SPESE SERVIZI SCIENTIFICI M. DIPESA	30.807,49	0,00	30.807,49	0,00	31.558,94
121209	SPESE COOPERAZIONI SCIENTIFICHE M. ESTERI	185.196,97	10.456,50	195.653,47	0,00	107.154,08
121210	SPESE SU FINANZIAMENTI DI REGIONI ED ENTI LOCALI	845.863,98	142.364,94	988.228,92	0,00	764.503,15
121211	SPESE PER ATTIVITA' COFINANZIATE MIUR	214.358,28	0,00	214.358,28	0,00	1.327.966,31
121212	SPESE SU FINANZIAMENTO UNIVERSITA'	856,12	0,00	856,12	0,00	11.600,07
121213	SPESE PER RICERCHE SU FINANZIAMENTI PROCIV	0,00	0,00	0,00	0,00	6.000.000,00
TOT. CATEGORIA XII - PROG. DI RIC. FINANZ. DA ALTRI ENTI PUBBLICI		14.964.406,85	1.932.013,21	16.896.420,06	6.342.213,82	8.328.204,35
121301	SPESE CONTRATTI UE	1.389.691,88	63.126,43	1.452.818,31	22.883,99	0,00
121302	SPESE SU FINANZIAMENTI DEL FONDO SOCIALE EUROPEO	0,00	0,00	0,00	0,00	25.378,32
TOT. CATEGORIA XIII - PROG. DI RIC. FINANZIATI DALLA UNIONE EUROPEA		1.389.691,88	63.126,43	1.452.818,31	22.883,99	25.378,32
TOT. TITOLO II - SPESE CORRENTI PER L'INSE. DI PROGETTI DI RICERCA		16.644.902,80	2.071.707,15	18.716.609,95	6.365.097,81	3.430.257,28
131401	SPESE PER SERVIZI SCIENTIFICI A TERZI	206.853,87	2.337,42	209.191,29	0,00	4.181,50
TOT. CATEGORIA XIV - SERVIZI A TERZI		206.853,87	2.337,42	209.191,29	0,00	4.181,50
TOT. TITOLO III - SPESE CORRENTI PER LA PRESTAZ. DI SERVIZI A TERZI		206.853,87	2.337,42	209.191,29	0,00	4.181,50

Rendiconto Uscite Finanziario-Somme impegnate  
AC - Esercizio 2004

Capit.	Denominazione	!Pagate	!Da Pagare	!Tot. Impegni	!Diff.con prev(+)	!Diff.con prev(-)
:141502	:ACQUISTO SEDI	0,00	0,00	0,00	0,00	911.365,77
:141503	:SPESA PER INNOVAZIONE TECNOLOGICA	0,00	0,00	0,00	0,00	3.426.995,10
:TOT. CATEGORIA XV - ACQUISIZ. DI BENI DI USO DURALE E OPERE IMMOB.		0,00	1.000.000,00	1.000.000,00	0,00	5.338.560,87
:141601	:ACQUISTO DI ATTREZZATURE, MACCHINARI E STRUMENTAZIONE	1.821.061,28	2.826.195,78	4.647.257,06	0,00	1.979.569,29
:141602	:ACQUISTO DI LIBRI E RIVISTE PER LE BIBLIOTECHE	259.900,94	36.584,95	296.485,89	0,00	144.075,65
:141603	:ACQUISTO DI AUTOVEICOLI E MEZZI SPECIALI	48.450,00	45.340,01	93.790,01	0,00	120.509,99
:141604	:ACQUISTO DI ARREDI	169.301,25	49.163,22	218.464,47	0,00	247.429,58
:141605	:TRASFERIMENTI IN CONTO CAPITALE ALL'OSSERVATORIO VESUVIANO	560.000,00	0,00	560.000,00	560.000,00	0,00
:TOT. CATEGORIA XVI - ACQUISIZIONE DI IMMOBILIZZAZIONE TECNICHE		2.838.713,47	2.957.283,96	5.815.997,43	560.000,00	2.491.584,51
:141701	:VERSAMENTI ALL'INA IN CONTO TFR	0,00	0,00	0,00	0,00	0,00
:141702	:PAGAMENTO DI MUTUI	0,00	0,00	0,00	0,00	0,00
:141703	:EFFETTUAZIONE DI ANTICIPAZIONI A BREVE TERMINE	26.121,04	19.097,98	45.219,02	45.219,02	0,00
:141704	:CONCESSIONE DI CREDITI	0,00	0,00	0,00	0,00	0,00
:TOT. CATEGORIA XVII - CONCESSIONE DI CREDITI E ANTICIPAZIONI		26.121,04	19.097,98	45.219,02	45.219,02	0,00
:141801	:INDENNITA' DI ANZIANITA'	3.413,16	0,00	3.413,16	3.413,16	0,00
:TOT. CATEGORIA XVIII - INDENNITA' DI ANZIANITA' AL PERSONALE CESSATO		3.413,16	0,00	3.413,16	3.413,16	0,00
:141901	:VERSAMENTO RITENUTE PREVIDENZIALI E ASSISTENZIALI	29.534,20	19.097,98	48.632,18	48.632,18	0,00
:141902	:VERSAMENTO RITENUTE ERARIALI	236.119,55	17.861,67	253.981,22	17.737,22	0,00
:141903	:VERSAMENTO RITENUTE SINDACALI	3.134.367,22	3.994.243,61	7.118.610,83	17.737,22	0,00
:141904	:VERSAMENTO RITENUTE IN CONTO TERZI	1.635.057,79	287.086,17	1.922.143,96	107.786,96	0,00
:141905	:VERSAMENTI IVA SU FATTURAZIONE ATTIVA	4.250.514,10	820.212,99	5.070.727,09	168.916,09	0,00
:141906	:COSTITUZIONE FONDI CASSIERE INTERNO	31.818,90	4.430,38	36.249,28	10.249,28	0,00
:141907	:COSTITUZIONE FONDI FUNZIONARI DELEGATI	107.174,77	11.660,34	118.835,11	40.835,11	0,00
:141908	:ALTRE PARTITE DI GIRO	325.024,90	17.125,73	342.150,63	342.150,63	0,00
:TOT. CATEGORIA XIX - SPESE AVANTI NATURA DI PARTITA DI GIRO		87.404,07	0,00	87.404,07	72.404,07	0,00
:TOT. TITOLO V - PARTITE DI GIRO		0,00	0,00	0,00	0,00	9.726.530,00
:TOT. CATEGORIA XX - SPESE AVANTI NATURA DI PARTITA DI GIRO		6.436.994,53	1.140.515,61	7.577.510,14	742.342,14	11.633.694,00
:TOT. TITOLO V - PARTITE DI GIRO		6.436.994,53	1.140.515,61	7.577.510,14	742.342,14	11.633.694,00

Capit.	Denominazione	!Pagate	!Da Pagare	!Tot. Impegni	!Diff.con prev(+)	!Diff.con prev(-)
:TOT. TITOLO I - SPESE CORRENTI PER LE ATTIVITA' ISTITUZIONALI		40.409.847,55	4.892.022,74	45.301.870,29	4.717.888,90	10.133.621,43
:TOT. TITOLO II - SPESE CORRENTI PER L'INTEG. DI PROGETTI DI RICERCA		16.644.902,80	2.071.707,15	18.716.609,95	6.365.097,81	8.430.257,28
:TOT. TITOLO III - SPESE CORRENTI PER LA PRESTAZ. DI SERVIZI A TERZI		206.853,87	2.337,42	209.191,29	0,00	4.181,50
:TOT. TITOLO IV - SPESE IN CONTO CAPITALE		3.124.367,22	3.994.243,61	7.118.610,83	626.369,40	7.829.945,38
:TOT. TITOLO V - PARTITE DI GIRO		6.436.994,53	1.140.515,61	7.577.510,14	742.342,14	11.633.694,00
TOTALE ...		66.822.965,97	12.100.826,53	78.923.792,50	12.451.698,25	38.031.699,59

## XVI LEGISLATURA — DISEGNI DI LEGGE E RELAZIONI — DOCUMENTI

**Rendiconto Uscite Finanziario-Gestione residui**  
**AC - Esercizio 2004**

Capit. Denominazione	Residui iniziali	Pagati	Da Pagare	Totale	Variaz. (+)	Variaz. (-)
:310101:INDENNITÀ, GETTONI E TRATTAMENTO MISSIONE PER PRESIDENTE	3.842,73	7.173,56	0,00	7.173,56	3.330,83	0,00
:310102:INDENN., GETT. E TRATTAM. MISS. MEMBRI CONSIGLIO DIRETTIVO	33.300,80	33.200,56	0,00	33.200,56	0,00	100,24
:310103:INDENN., GETT. E TRATT. MISS. MEMBRI COLL.REV.CONTI	0,00	18.076,02	0,00	18.076,02	18.076,02	0,00
:310104:INDENN., GETT. E TRATT. MISS. MEMBRI ALTRI ORGANI	37.849,13	48.349,13	0,00	48.349,13	10.500,00	0,00
:310105:OPERATIVITÀ DELL'UFFICIO PRESIDENZA	0,00	0,00	0,00	0,00	0,00	0,00
TOT. CATEGORIA I - SPESE PER GLI ORGANI DELL'ENTE	74.992,66	106.799,27	0,00	106.799,27	31.806,83	100,24
:310201:STIPENDI E ALTRI ASSEGNI FISSI AL PERSONALE IN SERVIZIO	0,00	245.243,60	0,00	245.243,60	245.243,60	0,00
:310202:FONDO EMOLUMENTI ACCESSORI PERSONALE DIRIGENTE	8.469,89	8.469,89	0,00	8.469,89	0,00	0,00
:310203:FONDO EMOLUMENTI ACCESSORI PERSONALE I-III LIVELLO	18.611,35	20.390,46	0,00	20.390,46	1.779,11	0,00
:310204:FONDO EMOLUMENTI ACCESSORI PERSONALE IV-X LIVELLO	403.912,64	116.627,28	0,00	493.511,71	89.599,07	0,00
:310205:TRATTAMENTO DI MISSIONE IN ITALIA	449.856,48	453.792,94	0,00	453.792,94	3.936,46	0,00
:310206:TRATTAMENTO DI MISSIONE ALL'ESTERO	96.195,91	69.629,24	0,00	69.629,24	0,00	26.566,67
:310207:MENSA E SERVIZIO SOSTITUTIVO MENSA	72.722,58	66.869,39	0,00	66.869,39	0,00	5.853,19
:310208:CORSI DI FORMAZIONE E AGGIORNAMENTO	53.554,64	50.395,94	3.160,00	53.555,94	1,30	0,00
:310209:EURO INDENNIZZO	0,00	0,00	0,00	0,00	0,00	0,00
:310210:CONTRIBUTI PREVIDENZIALI E ASSISTENZIALI	621.900,48	634.858,29	0,00	634.858,29	12.957,81	0,00
:310211:CONTRIBUTI IRAP	244.448,41	251.775,03	0,00	251.775,03	7.326,62	0,00
:310212:CONTRIBUTI ASSICURATIVI	0,00	0,00	0,00	0,00	0,00	0,00
:310213:TRASFERIMENTI CORRENTI ALL'OSSERVATORIO VESUVIANO	2.000.000,00	2.000.000,00	0,00	2.000.000,00	0,00	0,00
TOT. CATEGORIA II - ONERI PER IL PERSONALE IN SERVIZIO	3.969.672,38	3.918.052,06	380.044,43	4.298.096,49	360.843,97	32.419,86
:310301:TRATTAMENTO FONDAMENTALE, DI POSIZIONE E DI RISULTATO	14.099,28	15.190,09	0,00	15.190,09	1.090,81	0,00
:310302:TRATTAMENTO DI MISSIONE	1.182,04	1.089,45	0,00	1.089,45	0,00	92,59
TOT. CATEGORIA III - ONERI PER IL DIRETTORE GENERALE	15.281,32	16.279,54	0,00	16.279,54	1.090,81	92,59
:310401:STAMPA DI PUBBLICAZIONI E CONTRIBUTI PER PUBBLICAZ.LAVORI	319.228,67	265.418,64	14.541,23	279.959,89	0,00	39.268,78
:310402:ACQUISTO DI PUBBLICAZIONI, GIORNALI E RIVISTE ANCHE ON LINE	13.172,85	12.416,38	0,00	12.416,38	0,00	756,47
:310403:ACQUISTO DI MATERIALI TECNICI PER I LABORATORI	592.955,71	575.520,48	15.444,90	590.965,38	0,00	1.990,33
:310404:CANONI PER COLLEGAMENTI TELEMETRICI REYI E INTERNET	154.610,43	117.225,50	0,00	117.225,50	0,00	37.384,93
:310405:ALLESTIMENTO E MANUTENZ. OSSERVATORI E SITI DELLE RETI	500.453,69	411.033,41	13.181,24	424.214,65	0,00	76.239,04
:310406:SPESE PER STUDI E RICERCHE	793.003,16	530.335,86	197.572,97	727.908,83	0,00	65.094,33
:310407:SPESE PER ORGANIZZAZIONE E PARTECIPAZIONE CONVEGNI	13.181,45	13.203,05	0,00	13.203,05	21,60	0,00
:310408:BORSE DI STUDIO, ASSEGNI DI RICERCA E CORSI DI DOTTORATO	47.432,84	40.393,73	0,00	40.393,73	0,00	7.039,11
:310409:SPESE DI RAPPRESENTANZA	3.434,84	3.418,36	0,00	3.418,36	0,00	16,48
:310410:SPESE PER ACCERTAMENTI SANITARI	26,98	26,98	0,00	26,98	0,00	0,00
:310411:SPESE PER CANCELLERIA E MATERIALE INFORMATICO	61.310,37	61.806,17	0,00	61.806,17	495,80	0,00
:310412:ACQUISTO DI VESTIARI E INDIRIMENTI DI LAVORO	39.963,94	36.572,02	0,00	36.572,02	0,00	3.391,92
:310413:FITTO LOCALI E ONERI CONDOMINIALI	955.714,45	277.899,75	103.124,62	381.024,37	0,00	74.690,08
:310414:PULIZIA LOCALI	44.413,60	91.856,75	0,00	91.856,75	0,00	2.556,85
:310415:GUARDIANIA LOCALI	169.663,63	172.607,75	0,00	172.607,75	2.944,12	0,00
:310416:SPESE POSTALI	8.904,40	4.950,02	0,00	4.950,02	0,00	3.954,38
:310417:SPESE TELEFONICHE	81.451,82	52.339,97	0,00	52.339,97	0,00	29.111,85
:310418:SPESE PER CONCORSI E SELEZIONI	0,00	0,00	0,00	0,00	0,00	0,00
:310419:INOLTRIO, MANUTENZIONE ED ESERCIZIO AUTOVEICOLI	93.041,09	80.656,71	359,81	81.016,52	0,00	12.024,57
:310420:ACQUISTO E MANUTENZIONE SOFTWARE	212.594,08	187.906,05	14.400,00	202.306,05	0,00	10.290,03
:310421:INOLTRIO E MANUTENZIONE HARDWARE	399.138,12	175.205,96	110.768,70	285.974,66	0,00	13.264,66
:310422:UTENZE GAS E FORNITURA COMBUSTIBILE PER RISCALDAMENTO	12.018,80	3.249,19	0,00	3.249,19	0,00	8.769,61
:310423:UTENZE IDRICHE	1.308,97	80,71	0,00	80,71	0,00	1.228,26
:310424:UTENZE ELETTRICHE	19.851,64	21.958,66	0,00	21.958,66	2.107,02	0,00

## XVI LEGISLATURA - DISEGNI DI LEGGE E RELAZIONI - DOCUMENTI

**Rendiconto Uscite Finanziario-Gestione residui**  
**AC - Esercizio 2004**

Capit. Denominazione	Residui iniziali	Pagati	Da Pagare	Totale	Variaz. (+)	Variaz. (-)
:310425:ONORARI PER SPECIALI INCARICHI	4.893,52	152,45	0,00	152,45	0,00	4.741,07
:310426:TRASPORTI, SPEDIZIONI, FACCHINAGGI E ONERI DOGANALI	11.584,37	10.157,69	0,00	10.157,69	0,00	1.426,68
:310427:PREMI ASSICURATIVI	40.292,96	40.292,96	0,00	0,00	0,00	0,00
:310428:MANUTENZIONE E ADATTAMENTO LOCALI E IMPIANTI	361.666,25	312.144,70	776,20	312.920,90	0,00	48.745,35
:310429:SPESA PER LA DIVULGAZIONE, ATTIVITA' MUSEALI E CULTURALI	256.585,19	182.577,11	62.929,53	245.506,64	0,00	11.078,55
:310430:TRASFERIMENTI CORRENTI ALL'OSSERVATORIO VESUVIANO	0,00	0,00	0,00	0,00	0,00	0,00
:TOT. CATEGORIA IV - SPESA PER L'ACQUISTO DI BENI E SERVIZI	4.661.917,83	3.681.405,01	533.018,02	4.214.423,03	5.568,54	453.063,33
:310501:INTERESSI ASSISTENZIALI E SOCIALI	49.120,00	49.120,00	0,00	0,00	0,00	0,00
:TOT. CATEGORIA V - TRASFERIMENTI PASSIVI	49.120,00	49.120,00	0,00	0,00	0,00	0,00
:310601:INTERESSI PASSIVI	0,00	0,00	0,00	0,00	0,00	0,00
:310602:SPESA E COMMISSIONI BANCARIE	1.796,43	1.796,43	0,00	1.796,43	0,00	0,00
:TOT. CATEGORIA VI - ONERI FINANZIARI	1.796,43	1.796,43	0,00	1.796,43	0,00	0,00
:310701:IMPOSTE, TASSE E TRIBUTI	204.344,87	158.923,99	0,00	158.923,99	0,00	45.420,88
:TOT. CATEGORIA VII - ONERI TRIBUTARI	204.344,87	158.923,99	0,00	158.923,99	0,00	45.420,88
:310801:RIMBORSI DIVERSI	3.383.447,70	0,00	3.383.447,70	3.383.447,70	0,00	0,00
:TOT. CATEGORIA VIII - POSTE CORRETT. E COMPENS. DI ENTRATE CORRENTI	3.383.447,70	0,00	3.383.447,70	3.383.447,70	0,00	0,00
:310901:ONERI VARI STRAORDINARI	0,00	0,00	0,00	0,00	0,00	0,00
:TOT. CATEGORIA IX - SPESA NON CLASSIFICABILI IN ALTRE VOCI	0,00	0,00	0,00	0,00	0,00	0,00
:311001:FONDO RISERVA	0,00	0,00	0,00	0,00	0,00	0,00
:TOT. CATEGORIA X - FONDI UTILIZZABILI ESCLUSIVAM. MEDIANTE STORNO	0,00	0,00	0,00	0,00	0,00	0,00
:TOT. TITOLO I - SPESA CORRENTI PER LE ATTIVITA' ISTITUZIONALI	12.360.573,18	7.932.376,30	4.296.510,15	12.228.886,45	399.410,17	531.096,90
:321101:SPESA CONTRATTI CNR	0,00	0,00	0,00	0,00	0,00	0,00
:321102:SPESA CONTRATTI ASI	86.587,08	13.931,93	72.645,62	86.577,55	0,00	0,00
:321103:SPESA CONTRATTI ENEA	780,00	0,00	780,00	780,00	0,00	0,00
:TOT. CATEGORIA XI - PROGRAMMI DI RICERCA FINANZIATI DAL CNR E DA ALTRI ENTI DI RICERCA NAZIONALI	87.367,08	13.931,93	73.425,62	87.357,55	0,00	0,00
:321201:SPESA PROGRAMMI DI RICERCA MIUR	2.111.654,64	1.400.854,04	1.180.113,69	2.580.967,73	469.313,09	9,53
:321202:SPESA PER CONGRESSO FIRENZE 2004	167.245,90	92.845,90	0,00	92.845,90	0,00	0,00
:321203:SPESA PER ATTIVITA' GRUPPI NAZIONALI	3.084.283,18	2.887.952,05	0,00	2.887.952,05	0,00	74.400,00
:321204:SPESA PER PROGETTO "SISMOS"	0,00	0,00	0,00	0,00	0,00	196.331,13
:321205:SPESA PER PNRA	49.868,61	43.208,53	7.139,60	50.348,13	479,52	0,00
:321206:SPESA PROGRAMMI RICERCA M. AMBIENTE, ECC.	2.047.460,83	2.060.738,46	598,85	2.061.357,31	13.896,48	0,00
:321207:SPESA PROGRAMMI RICERCA M. POLITICHE AGRICOLE ECC.	0,00	0,00	0,00	0,00	0,00	0,00
:321208:SPESA SERVIZI SCIENTIFICI M. DIPESA	6.449,15	6.155,54	1.560,00	7.715,54	1.266,39	0,00
:321209:SPESA COOPERAZIONI SCIENTIFICHE M. ESTERI	31.860,33	26.565,53	2.595,86	29.161,39	0,00	2.698,94
:321210:SPESA SU FINANZIAMENTI DI REGIONI ED ENTI LOCALI	0,00	0,00	0,00	0,00	0,00	0,00
:321211:SPESA PER ATTIVITA' COFINANZIATE MIUR	0,00	0,00	0,00	0,00	0,00	0,00
:321212:SPESA SU FINANZIAMENTO UNIVERSITA'	0,00	0,00	0,00	0,00	0,00	0,00
:321213:SPESA PER RICERCHE SU FINANZIAMENTI PROCIV	0,00	0,00	0,00	0,00	0,00	0,00
:TOT. CATEGORIA XII - PROGRAMMI DI RICERCA FINANZIATI DA ALTRI ENTI PUBBLICI	7.498.822,64	6.518.340,05	1.193.008,00	7.710.348,05	484.955,48	273.430,07
:321301:SPESA CONTRATTI UE	935.319,99	833.371,38	104.344,43	937.715,81	2.395,82	0,00
:321302:SPESA SU FINANZIAMENTI DEL FONDO SOCIALE EUROPEO	0,00	0,00	0,00	0,00	0,00	0,00
:TOT. CATEGORIA XIII - PROGRAMMI DI RICERCA FINANZIATI DALLA UNIONE EUROPEA	935.319,99	833.371,38	104.344,43	937.715,81	2.395,82	0,00
:TOT. TITOLO II - SPESA CORRENTI PER L'ESECUZIONE DI PROGETTI DI RICERCA	8.521.509,71	7.355.693,36	1.369.778,05	8.735.471,41	487.351,30	273.439,60
:321401:SPESA PER SERVIZI SCIENTIFICI A TERZI	71.774,09	74.970,46	0,00	74.970,46	3.196,37	0,00
:TOT. CATEGORIA XIV - SERVIZI A TERZI	71.774,09	74.970,46	0,00	74.970,46	3.196,37	0,00
:TOT. TITOLO III - SPESA CORRENTI PER LA PRESTAZIONE DI SERVIZI A TERZI	71.774,09	74.970,46	0,00	74.970,46	3.196,37	0,00
:341501:SPESA PER COSTRUZ., MANUTENZ. STRAORD. E AMPLIAMENTO SEDE	0,00	0,00	0,00	0,00	0,00	0,00



## XVI LEGISLATURA — DISEGNI DI LEGGE E RELAZIONI — DOCUMENTI

**Rendiconto Uscite Finanziario-Gestione residui**  
**AC - Esercizio 2004**

Capit. Denominazione	Residui iniziali	Pagati	Da Pagare	Totale	Variaz. (+)	Variaz. (-)
:341502:ACQUISTO SEDI	0,00	0,00	0,00	0,00	0,00	0,00
:341503:SPESA PER INNOVAZIONE TECNOLOGICA	0,00	0,00	0,00	0,00	0,00	0,00
:TOT. CATEGORIA XV - ACQUISIZ. DI BENI DI USO DUREVOLE E OPERE LIMBOD.	0,00	0,00	0,00	0,00	0,00	0,00
:341601:ACQUISTO DI ATTREZZATURE, MACCHINARI E STRUMENTAZIONE	3.956.270,30	3.730.273,30	411.483,90	4.141.757,20	185.486,90	0,00
:341602:ACQUISTO DI LIBRI E RIVISTE POER LE BIBLIOTECHE	89.299,50	80.283,68	660,20	80.943,88	0,00	8.355,62
:341603:ACQUISTO DI AUTOVEICOLI E MEZZI SPECIALI	58.896,85	70.576,85	0,00	70.576,85	11.680,00	0,00
:341604:ACQUISTO DI ARREDI	99.549,57	108.718,36	0,00	108.718,36	9.168,79	0,00
:341605:TRASFERIMENTI IN CONTO CAPITALE ALL'OSSERVATORIO VESUVIANO	0,00	0,00	0,00	0,00	0,00	0,00
:TOT. CATEGORIA XVI - ACQUISIZIONE DI IMMOBILIZZAZIONI TECNICHE	4.204.016,22	3.989.852,19	412.144,10	4.401.996,29	206.335,69	8.355,62
:341701:VERSAMENTI ALL'INA IN CONTO TFR	0,00	0,00	0,00	0,00	0,00	0,00
:341702:PAGAMENTO DI MUTUI	0,00	0,00	0,00	0,00	0,00	0,00
:341703:EFFETTUAZIONE DI ANTICIPAZIONI A BREVE TERMINE	10.683,47	10.804,62	0,00	10.804,62	121,15	0,00
:341704:CONCESSIONE DI CREDITI	0,00	0,00	0,00	0,00	0,00	0,00
:341705:CONSTITUZIONE DI DEPOSITI CAUZIONALI	0,00	0,00	0,00	0,00	0,00	0,00
:TOT. CATEGORIA XVII - CONNESSIONI DI CREDITI E ANTICIPAZIONI	10.683,47	10.804,62	0,00	10.804,62	121,15	0,00
:341801:INDENNITA' DI ANZIANITA'	17.743,28	0,00	0,00	0,00	0,00	17.743,28
:TOT. CATEGORIA XVIII - INDENNITA' AL PERSONALE CESSATO	17.743,28	0,00	0,00	0,00	0,00	17.743,28
:TOT. TITOLO IV - SPESE IN CONTO CAPITALE	4.232.442,97	4.000.656,81	412.144,10	4.412.500,91	206.456,84	26.098,90
:351901:VERSAMENTO RITENUTE PREVIDENZIALI E ASSISTENZIALI	339.896,41	249.213,00	95.618,60	344.831,60	4.935,19	0,00
:351902:VERSAMENTO RITENUTE BRARIALI	658.929,86	705.280,87	0,00	705.280,87	46.351,01	0,00
:351903:VERSAMENTO RITENUTE SINDACALI	4.116,85	4.116,85	0,00	4.116,85	0,00	0,00
:351904:VERSAMENTO RITENUTE IN CONTO TERZI	8.777,99	8.777,99	0,00	8.777,99	0,00	0,00
:351905:VERSAMENTI IVA SU FATTURAZIONE ATTIVA	3.600,00	3.600,00	0,00	3.600,00	0,00	0,00
:351906:CONSTITUZIONE FONDI CASSIERE INTERNO	0,00	0,00	0,00	0,00	0,00	0,00
:351907:CONSTITUZIONE FONDI FUNZIONARI DELEGATI	0,00	0,00	0,00	0,00	0,00	0,00
:351908:ALTRE PARTITE DI GIRO	0,00	0,00	0,00	0,00	0,00	0,00
:TOT. CATEGORIA IXX - SPESE AVENTI NATURA DI PARTITA DI GIRO	1.015.321,11	970.988,71	95.618,60	1.066.607,31	51.286,20	0,00
:TOT. TITOLO V - PARTITE DI GIRO	1.015.321,11	970.988,71	95.618,60	1.066.607,31	51.286,20	0,00

Capit. Denominazione	Residui iniziali	Pagati	Da Pagare	Totale	Variaz. (+)	Variaz. (-)
:TOT. TITOLO I - SPESE CORRENTI PER LE ATTIVITA' ISTITUZIONALI	12.360.573,18	7.932.376,30	4.296.510,15	12.228.686,45	399.410,17	531.096,90
:TOT. TITOLO II - SPESE CORRENTI PER L'ESECUZIONE DI PROGETTI DI RICERCA	8.521.509,71	7.365.643,36	1.369.778,05	8.735.421,41	487.531,90	273.439,60
:TOT. TITOLO III - SPESE CORRENTI PER LA PRESTAZIONE DI SERVIZI A TERZI	71.774,09	74.970,46	0,00	74.970,46	3.196,37	0,00
:TOT. TITOLO IV - SPESE IN CONTO CAPITALE	4.232.442,97	4.000.656,81	412.144,10	4.412.500,91	206.456,84	26.098,90
:TOT. TITOLO V - PARTITE DI GIRO	1.015.321,11	970.988,71	95.618,60	1.066.607,31	51.286,20	0,00
TOTALE ...	26.201.621,06	20.344.635,64	6.174.050,90	26.518.686,54	1.147.700,88	830.635,40

## XVI LEGISLATURA — DISEGNI DI LEGGE E RELAZIONI — DOCUMENTI

Rendiconto Uscite Finanziario-Gestione di cassa  
AC - Esercizio 2004

Capit.	Denominazione	Previsioni	Pagamenti	Diff. prev(+)	Diff. prev(-)	Tot. Res. Pass
:110101	:IMBENITA', GETTONI E TRATTAMENTO MISSIONE PER PRESIDENTE	212.270,00	218.850,74	6.580,74	0,00	0,00
:110102	:IMBENITA', GETTONI E TRATTAM.MISS.MEMBRI CONSIGLIO DIRETTIVO	140.907,00	129.588,30	11.318,70	10.841,29	10.841,29
:110103	:IMBENN.,GETT. E TRATTAM.MISS.MEMBRI COLLEGIO REVISORE CONTI	69.998,00	86.904,56	16.906,56	0,00	0,00
:110104	:IMBENN.,GETT. E TRATTAM.MISS. MEMBRI ALTRI ORGANI	143.810,00	135.691,44	8.118,56	53.251,40	53.251,40
:110105	:OPERATIVITA' DELL'UFFICIO PRESIDENZA	28.350,00	3.600,00	24.750,00	15.463,92	15.463,92
:TOT. CATEGORIA I - SPESE PER GLI ORGANI DELL'ENTE		595.335,00	574.635,04	23.487,30	44.187,26	79.556,61
:110201	:STIPENDI E ALTRI ASSEGI FISSI AL PERSONALE IN SERVIZIO	16.031.954,00	14.458.704,60	1.573.249,40	0,00	0,00
:110202	:FONDO EMOLUMENTI ACCESSORI PERSONALE DIRIGENTE	50.819,00	50.819,33	0,33	16.216,89	16.216,89
:110203	:FONDO EMOLUMENTI ACCESSORI PERSONALE I - III LIVELLO	811.370,00	1.042.869,49	231.499,49	0,00	31.499,30
:110204	:FONDO EMOLUMENTI ACCESSORI PERSONALE IV - IX LIVELLO	1.993.431,00	1.941.984,63	51.446,37	629.049,20	629.049,20
:110205	:TRATTAMENTO DI MISSIONE IN ITALIA	603.379,00	1.045.026,73	441.647,73	0,00	76.718,15
:110206	:TRATTAMENTO DI MISSIONE ALL'ESTERO	279.694,00	341.757,60	62.063,60	0,00	11.598,84
:110207	:MENZA E SERVIZIO SOSTITUTIVO MENSA	465.000,00	474.042,17	9.042,17	0,00	39.433,29
:110208	:CORSI DI FORMAZIONE E AGGIORNAMENTO	148.382,00	109.190,96	39.191,04	34.816,07	34.816,07
:110209	:EQUO INDENNIZZO	0,00	0,00	0,00	0,00	0,00
:110210	:CONTRIBUTI PREVIDENZIALI E ASSISTENZIALI	4.608.267,00	4.416.277,77	191.989,23	705.042,96	705.042,96
:110211	:CONTRIBUTI IRAP	1.618.230,00	1.645.974,76	27.744,76	0,00	285.065,32
:110212	:CONTRIBUTI ASSICURATIVI	194.304,00	103.216,23	91.087,75	0,00	0,00
:110213	:TRASFERIMENTI CORRENTI ALL'OSSERVATORIO VESUVIANO	3.301.964,00	5.353.964,00	2.052.000,00	0,00	0,00
:TOT. CATEGORIA II - ONERI PER PERSONALE IN SERVIZIO		30.106.794,00	30.983.828,29	2.823.998,08	1.946.963,79	1.829.440,02
:110301	:TRATTAMENTO FONDAMENTALE, DI POSIZIONE E DI RISULTATO	150.213,00	150.213,13	0,13	0,00	14.099,28
:110302	:TRATTAMENTO DI MISSIONE	6.000,00	4.573,98	1.426,02	1.096,17	1.096,17
:TOT. CATEGORIA III - ONERI PER IL DIRETTORE GENERALE		156.213,00	154.787,11	1.425,89	1.426,02	15.195,45
:110401	:STAMPA DI PUBBLICAZIONI E CONTRIBUTI PER PUBBLICAZ. LAVORI	383.394,00	493.571,26	110.177,26	0,00	250.112,75
:110402	:ACQUISTO DI PUBBLICAZ., GIORNALI E RIVISTE ANCHE ON LINE	77.553,00	94.453,23	16.898,23	0,00	8.668,97
:110403	:ACQUISTO DI MATERIALI TECNICI PER I LABORATORI	899.556,00	1.272.696,66	373.140,66	0,00	388.154,01
:110404	:CANONI PER COLLEGAMENTI TELEFONICI RETI E INTERNET	1.482.000,00	1.673.281,39	191.281,39	0,00	76.119,28
:110405	:ALLESTIM.E MANUTENZ.OSSERVATORI E SITI DELLE RETI	743.746,00	1.318.366,22	574.620,22	0,00	196.367,67
:110406	:SPESE PER STUDI E RICERCHE	2.458.167,00	1.873.359,69	584.807,31	738.536,72	738.536,72
:110407	:SPESE PER ORGANIZZAZIONE E PARTECIPAZ. CONVEGNI	111.000,00	53.381,10	57.618,90	1.296,00	1.296,00
:110408	:BORSE DI STUDIO, ASSEGI DI RICERCA E CORSI DI DOTTORATO	223.092,00	284.806,02	61.714,02	0,00	724,17
:110409	:SPESE DI RAPPRESENTANZA	6.000,00	8.355,70	2.355,70	0,00	0,00
:110410	:SPESE PER ACCERTAMENTI SANITARI	42.000,00	42.026,98	26,98	0,00	0,00
:110411	:SPESE PER CANCELLERIA E MATERIALE INFORMATICO	141.295,00	207.686,51	66.391,51	0,00	23.524,57
:110412	:ACQUISTO DI VESTIARI E INDUMENTI DI LAVORO	61.682,00	88.420,03	26.738,03	0,00	23.890,15
:110413	:FITTO LOCALI E ONERI CONDOMINIALI	1.674.340,00	1.832.239,17	157.899,17	0,00	269.579,08
:110414	:PULIZIA LOCALI	360.913,00	364.403,76	3.490,76	0,00	86.793,60
:110415	:GUARDIANIA LOCALI	745.314,00	655.336,83	89.977,17	213.288,33	213.288,33
:110416	:SPESE POSTALI	70.611,00	41.917,30	28.693,70	17.700,63	17.700,63
:110417	:SPESE TELEFONICHE	526.495,00	495.005,05	31.489,95	17.001,03	17.001,03
:110418	:SPESE PER CONCORSI E SELEZIONI	40.000,00	33.232,96	6.767,04	0,00	0,00
:110419	:NOLEGGIO, MANUTENZIONE ED ESERCIZIO AUTOVEETURE	281.326,00	398.764,92	117.438,92	0,00	14.243,25
:110420	:ACQUISTO E MANUTENZIONE SOFTWARE	367.474,00	538.146,97	170.672,97	0,00	181.648,21
:110421	:NOLEGGIO E MANUTENZIONE HARDWARE	661.482,00	633.598,49	27.883,51	296.774,63	296.774,63
:110422	:UTENZE GAS E FORNITURA COMBUSTIBILE PER RISCALDAMENTO	88.557,00	81.776,41	6.780,59	0,00	21.993,25
:110423	:UTENZE IDRICHE	23.520,00	12.041,68	11.478,32	0,00	8.625,14
:110424	:UTENZE ELETTRICHE	429.176,00	481.162,66	51.986,66	0,00	0,00

**Rendiconto Uscite Finanziario-Gestione di cassa**  
**AC - Esercizio 2004**

Capit.	Denominazione	Previsioni	Pagamenti	Diff. prev(+)	Diff. prev(-)	Tot. Res. Pass
110425	ONERARI PER SPECIALI INCARICHI	98.000,00	74.933,44	0,00	23.066,56	45.400,22
110426	TRASPORTI, SPEDIZIONI, FACCHIRAGGI E ONERI DOGANALI	42.500,00	50.992,36	8.492,36	0,00	18.836,43
110427	PREMI ASSICURATIVI	105.000,00	117.953,38	12.953,38	0,00	0,00
110428	MANUTENZIONE E ADATTAMENTO LOCALI E IMPIANTI	1.116.239,00	996.509,50	0,00	119.729,50	393.716,45
110429	SEPE PER LA DIVULGAZIONE, ATTIVITA' MUSICALI E CULTURALI	422.871,00	508.794,94	85.923,94	0,00	420.883,85
110430	TRASFERIMENTI CORRENTI ALL'OSSERVATORIO VESUVIANO	1.173.500,00	1.173.500,00	0,00	0,00	0,00
TOT. CATEGORIA IV - SEPE PER L'ACQUISTO DI BENI E SERVIZI		14.856.805,00	15.900.624,61	2.032.112,16	988.292,55	3.713.878,39
110501	BENEFICI ASSISTENZIALI E SOCIALI	300.452,00	239.958,30	0,00	60.493,70	43.500,00
TOT. CATEGORIA V - TRASFERIMENTI PASSIVI		300.452,00	239.958,30	0,00	60.493,70	43.500,00
110601	INTERESSI PASSIVI	0,00	33.003,29	33.003,29	0,00	0,00
110602	SEPE E COMMISSIONI BANCARIE	9.000,00	3.768,35	0,00	5.231,65	0,00
TOT. CATEGORIA VI - ONERI FINANZIARI		9.000,00	3.768,35	0,00	5.231,65	0,00
110701	IMPOSTE, TASSE E TRIBUTI	230.000,00	445.809,53	215.809,53	0,00	123.514,72
TOT. CATEGORIA VII - ONERI TRIBUTARI		230.000,00	445.809,53	215.809,53	0,00	123.514,72
110801	RIBORSI DIVERSI	0,00	5.809,33	5.809,33	0,00	3.383.447,70
TOT. CATEGORIA VIII - POSTE CORRETTIVE COMPENS. DI ENTRATE CORRENTI		0,00	5.809,33	5.809,33	0,00	3.383.447,70
110901	ONERI VARI STRAORDINARI	0,00	0,00	0,00	0,00	0,00
TOT. CATEGORIA IX - SEPE NON CLASSIFICABILI IN ALTRE VOCI		0,00	0,00	0,00	0,00	0,00
111001	FONDO RISERVA	0,00	0,00	0,00	0,00	0,00
TOT. CATEGORIA X - FONDI UTILIZZABILI ESCLUSIVAMENTE MEDIANTE STOBIKO		0,00	0,00	0,00	0,00	0,00
TOT. TITOLO I - SEPE CORRENTI PER LE ATTIVITA' ISTITUZIONALI		46.254.599,00	48.342.223,85	5.134.219,82	3.046.594,97	9.188.532,89
121101	SEPE CONTRATTI CNR	0,00	40.823,00	40.823,00	0,00	0,00
121102	SEPE CONTRATTI ASI	0,00	262.976,00	262.976,00	0,00	149.213,13
121103	SEPE CONTRATTI ENEA	0,00	937,00	937,00	0,00	780,00
TOT. CATEGORIA XI - SEPE PROGRAMMI DI RICERCA MUR		0,00	304.736,00	304.736,00	0,00	149.993,13
121201	SEPE PER CONGRESSO FIRENZE 2004	500.000,00	1.286.528,00	786.528,00	0,00	2.246.938,04
121202	SEPE PER ATTIVITA' GRUPPI NAZIONALI	506.128,00	7.214.856,99	6.708.728,99	0,00	48.640,66
121203	SEPE PER PROGETTO "SISMOS"	0,00	293.138,28	293.138,28	0,00	432.031,28
121205	SEPE PER PNKA	0,00	472.122,74	472.122,74	0,00	20.436,29
121206	SEPE PROGRAMMI RICERCA M.AMBIENTE, ECC.	0,00	4.160.508,84	4.160.508,84	0,00	218.997,64
121207	SEPE SERVIZI SCIENTIFICI M.DIFESA	0,00	30.807,49	30.807,49	0,00	0,00
121209	SEPE COOPERAZIONI SCIENTIFICHE M.ESTERI	0,00	191.352,51	191.352,51	0,00	12.016,50
121210	SEPE SU FINANZIAMENTI DI REGIONI ED ENTI LOCALI	0,00	872.429,51	872.429,51	0,00	144.960,80
121211	SEPE PER ATTIVITA' COFINANZIATE MIUR	0,00	214.358,28	214.358,28	0,00	0,00
121212	SEPE SU FINANZIAMENTO UNIVERSITA'	0,00	856,12	856,12	0,00	0,00
121213	SEPE PER RICERCHE SU FINANZIAMENTI PROCIV	0,00	0,00	0,00	0,00	0,00
TOT. CATEGORIA XII - SEPE PROGRAMMI RICERCA M.AMBIENTE, ECC.		1.006.128,00	21.482.746,90	20.476.618,90	0,00	3.124.021,21
121301	SEPE CONTRATTI UE	0,00	2.223.063,26	2.223.063,26	0,00	167.470,86
121302	SEPE SU FINANZIAMENTI DEL FONDO SOCIALE EUROPEO	0,00	2.223.063,26	2.223.063,26	0,00	0,00
TOT. CATEGORIA XIII - SEPE CORRENTI PER L'ESERC. DI PROGETTI DI RICERCA EUROPEA		0,00	2.223.063,26	2.223.063,26	0,00	0,00
TOT. TITOLO II - SEPE CORRENTI PER L'ESERC. DI PROGETTI DI RICERCA		-1.006.128,00	24.010.546,16	23.004.418,16	0,00	167.470,86
131401	SEPE PER SERVIZI SCIENTIFICI A TERZI	0,00	281.824,33	281.824,33	0,00	3.441.485,20
TOT. CATEGORIA XIV - SERVIZI A TERZI		0,00	281.824,33	281.824,33	0,00	2.337,42
TOT. TITOLO III - SEPE CORRENTI PER LA PRESTAZ. DI SERVIZI A TERZI		0,00	281.824,33	281.824,33	0,00	2.337,42
141501	SEPE PER COSTRUZ., MANUTENZ. STRAORD. E AMPLIAMENTO SEDI	0,00	0,00	0,00	0,00	1.000.000,00

**Rendiconto Uscite Finanziario-Gestione di cassa**  
**AC - Esercizio 2004**

Capit.	Denominazione	Previsioni	Pagamenti	Diff. prev(+)	Diff. prev(-)	Tot. Res. Pass
:141502	:ACQUISTO SEDI	0,00	0,00	0,00	0,00	0,00
:141503	:SPESE PER INNOVAZIONE TECNOLOGICA	0,00	0,00	0,00	0,00	0,00
:TOT. CATEGORIA XV - ACQUISIZ. DI BENI DI USO BREVEV. E OPERE IMMOB.		0,00	0,00	0,00	0,00	1.000.000,00
:141601	:ACQUISTO DI ATTREZZATURE, MACCHINARI E STRUMENTAZIONE	4.176.579,00	5.551.334,58	1.374.755,58	0,00	3.237.679,68
:141602	:ACQUISTO DI LIBRI E RIVISTE PER LE BIBLIOTECHE	247.000,00	340.184,62	93.184,62	0,00	37.245,15
:141603	:ACQUISTO DI AUTOVEICOLI E MEZZI SPECIALI	192.000,00	119.026,85	0,00	72.973,15	45.340,01
:141604	:ACQUISTO DI ARREDI	231.570,00	278.019,61	46.449,61	0,00	49.163,22
:141605	:TRASFERIMENTI IN CONTO CAPITALE ALL'OSSERVATORIO VESUVIANO	560.000,00	560.000,00	0,00	0,00	0,00
:TOT. CATEGORIA XVI - ACQUISIZIONE DI IMMOBILIZZAZIONE TECNICHE		5.407.149,00	6.848.565,66	1.514.389,81	72.973,15	3.569.428,06
:141701	:VERSAMENTI ALL'INA IN CONTO TFR	0,00	0,00	0,00	0,00	0,00
:141702	:PAGAMENTO DI MUTUI	0,00	0,00	0,00	0,00	0,00
:141703	:EFFETTUAZIONE DI ANTICIPAZIONI A BREVE TERMINE	0,00	36.925,66	36.925,66	0,00	19.097,98
:141704	:CONCESSIONE DI CREDITI	0,00	0,00	0,00	0,00	0,00
:141705	:CONSTITUZIONE DI DEPOSITI CAUZIONALI	0,00	3.413,16	3.413,16	0,00	0,00
:TOT. CATEGORIA XVII - CONCESSIONE DI CREDITI E ANTICIPAZIONI		0,00	40.338,82	40.338,82	0,00	19.097,98
:141801	:INDENNITA' DI ANZIANITA'	0,00	236.119,55	236.119,55	0,00	17.861,67
:TOT. CATEGORIA XVIII - INDENNITA' DI ANZIANITA' AL PERSONALE CESSATO		0,00	236.119,55	236.119,55	0,00	17.861,67
:TOT. TITOLO IV - SPESE IN CONTO CAPITALE		5.407.149,00	7.125.024,03	1.790.848,18	72.973,15	4.406.387,71
:151901	:VERSAMENTO RITENUTE PREVIDENZIALI E ASSISTENZIALI	1.814.357,00	1.884.270,79	69.913,79	0,00	382.704,77
:151902	:VERSAMENTO RITENUTE EBARIALI	4.901.811,00	4.955.794,97	53.983,97	0,00	820.212,99
:151903	:VERSAMENTO RITENUTE SINDACALI	26.000,00	35.935,75	9.935,75	0,00	4.430,38
:151904	:VERSAMENTO RITENUTE IN CONTO TERZI	78.000,00	115.952,76	37.952,76	0,00	11.660,34
:151905	:VERSAMENTO IVA SU FATTURAZIONE ATTIVA	0,00	328.624,90	328.624,90	0,00	17.125,73
:151906	:CONSTITUZIONE FONDI CASSIERE INTERNO	15.000,00	87.404,07	72.404,07	0,00	0,00
:151907	:CONSTITUZIONE FONDI FUNZIONARI DELEGATI	9.726.530,00	0,00	0,00	9.726.530,00	0,00
:151908	:ALTRE PARTITE DI GIRO	0,00	0,00	0,00	0,00	0,00
:TOT. CATEGORIA IX - SPESE AVANTI NATURA DI PARTITA DI GIRO		16.561.698,00	7.407.989,74	572.815,24	9.726.530,00	1.236.134,31
:TOT. TITOLO V - PARTITE DI GIRO		16.561.698,00	7.407.989,74	572.815,24	9.726.530,00	1.236.134,31


Capit.	Denominazione	Previsioni	Pagamenti	Diff. prev(+)	Diff. prev(-)	Tot. Res. Pass
:TOT. TITOLO I - SPESE CORRENTI PER LE ATTIVITA' ISTITUZIONALI		46.254.599,00	48.342.225,85	5.134.219,82	3.046.594,97	9.188.532,99
:TOT. TITOLO II - SPESE CORRENTI PER L'ESERC. DI PROGETTI DI RICERCA		1.006.128,00	24.010.546,16	23.004.418,16	0,00	3.441.485,20
:TOT. TITOLO III - SPESE CORRENTI PER LA PRESTAZ. DI SERVIZI A TERZI		0,00	281.824,33	281.824,33	0,00	2.337,42
:TOT. TITOLO IV - SPESE IN CONTO CAPITALE		5.407.149,00	7.125.024,03	1.790.848,18	72.973,15	4.406.387,71
:TOT. TITOLO V - PARTITE DI GIRO		16.561.698,00	7.407.989,74	572.815,24	9.726.530,00	1.236.134,31
:	TOTALE ...	69.229.574,00	87.167.601,61	30.784.125,73	12.846.098,12	18.274.877,43

## RENDICONTO FINANZIARIO: QUADRO RIASSUNTIVO

PAGINA BIANCA



## QUADRO RIASSUNTIVO DEL RENDICONTO FINANZIARIO - AC - ESERCIZIO 2004

CONTO	DESCRIZIONE	ENTRATE			COMPETENZA			CASSA		
		PREVISIONI	ACCERTAMENTI	RISOSOSTI	PREVISIONI	ACCERTAMENTI	RISOSOSTI	PREVISIONI	ACCERTAMENTI	RISOSOSTI
010100	CONTRIBUTI DEL MINISTERO VIGILANTE	37.768.302,00	37.768.302,00	37.768.302,00	28.836.058,00	28.836.058,00	37.768.302,00	28.836.058,00	28.836.058,00	37.768.302,00
010200	CONTRIBUTI DI ALTRI ORGANI DELLO STATO	12.576.910,00	12.576.910,00	12.576.910,00	18.070.782,00	18.070.782,00	14.076.216,39	18.070.782,00	18.070.782,00	14.076.216,39
010300	ASSEGNAZIONI DA ALTRI ENTI PUBBLICI	0,00	0,00	0,00	0,00	0,00	0,00	0,00	0,00	0,00
010000	ENTRATE CORRENTI DERIVANTI DA TRASFERIM. ATTIVI	50.345.212,00	50.345.212,00	50.345.212,00	49.906.840,00	49.906.840,00	51.844.518,39	49.906.840,00	49.906.840,00	51.844.518,39
020400	PROGR. DI RICERCA FINANZIATI DAL CNR E DA ALTRI ENTI DI RICERCA NAZ.	186.006,77	215.588,62	215.588,62	1.006,128,00	1.006,128,00	265.588,62	1.006,128,00	1.006,128,00	265.588,62
020500	PROGRAMMI DI RICERCA FINANZIATI DA ALTRI ENTI PUBBLICI	10.541.570,93	25.750.806,68	25.750.806,68	1.021.649,09	3.393.477,30	3.397.841,30	1.021.649,09	1.021.649,09	3.397.841,30
020600	PROGRAMMI DI RICERCA FINANZIATI DALLA UNIONE EUROPEA	11.749.226,79	29.359.872,60	29.359.872,60	134.057,16	186.101,01	188.914,13	134.057,16	134.057,16	188.914,13
020700	SERVIZI A TERZI	134.057,16	186.101,01	186.101,01	0,00	3.830,00	630,00	134.057,16	134.057,16	188.914,13
030000	ENTRATE CORRENTI DERIVANTI DA PRESTAZIONE DI SERVIZI A TERZI	0,00	0,00	0,00	0,00	0,00	0,00	0,00	0,00	0,00
040800	ENTRATE PER VENDITA DI BENI	0,00	0,00	0,00	0,00	0,00	0,00	0,00	0,00	0,00
040900	REDDITI E PROVENTI PATRIMONIALI	0,00	0,00	0,00	0,00	0,00	0,00	0,00	0,00	0,00
041000	POSTE CORRETTIVE E COMPENSATIVE DI SPESE CORR.	1.760.818,19	2.574.675,04	2.574.675,04	1.754.908,00	1.754.908,00	251.874,00	1.754.908,00	1.754.908,00	251.874,00
041100	ENTRATE NON CLASSIFICABILI IN ALTRE VOCI	5.500,00	560,00	560,00	0,00	0,00	560,00	0,00	0,00	560,00
040000	ALTRE ENTRATE CORRENTI	1.766.318,19	2.579.071,65	2.579.071,65	1.754.908,00	1.754.908,00	253.067,03	1.754.908,00	1.754.908,00	253.067,03
051200	CONTRIBUTI DEL MINISTERO VIGILANTE	0,00	0,00	0,00	0,00	0,00	0,00	0,00	0,00	0,00
051300	CONTRIBUTI DI ALTRI ORGANI DELLO STATO	3.000.000,00	3.000.000,00	3.000.000,00	3.000.000,00	3.000.000,00	3.000.000,00	3.000.000,00	3.000.000,00	3.000.000,00
051400	ASSEGNAZIONI DA ALTRI ENTI PUBBLICI	0,00	0,00	0,00	0,00	0,00	0,00	0,00	0,00	0,00
050000	ENTRATE IN CONTO CAPITALE DERIVANTI DA TRASFERIMENTI ATTIVI	3.000.000,00	3.000.000,00	3.000.000,00	3.000.000,00	3.000.000,00	3.000.000,00	3.000.000,00	3.000.000,00	3.000.000,00
061500	ALIENAZIONE DI IMMOBILI E DI DIRITTI REALI	0,00	0,00	0,00	0,00	0,00	0,00	0,00	0,00	0,00
061600	ALIENAZIONE DI IMMOBILIZZAZIONI TECNICHE	0,00	0,00	0,00	0,00	0,00	0,00	0,00	0,00	0,00
061700	RISCOSSIONE DI CREDITI E ANTICIPAZIONI	8.053.838,05	227.279,72	227.279,72	8.053.838,05	227.279,72	338.190,50	8.053.838,05	8.053.838,05	338.190,50
060000	ENTRATE IN CONTO CAPITALE DERIVANTI DA ALIENAZ. DI BENI E RISCOSS. DI C.	18.468.862,00	7.577.510,14	7.577.510,14	18.468.862,00	7.577.510,14	14.244.400,69	18.468.862,00	18.468.862,00	14.244.400,69
071800	ENTRATE AVVENTI NATURA DI PARTITA DI GIRO	93.517.514,19	93.275.047,12	93.275.047,12	93.517.514,19	93.275.047,12	95.818.297,18	93.517.514,19	93.517.514,19	95.818.297,18
070000	PARTITE DI GIRO	11.350.431,81	11.350.431,81	11.350.431,81	11.350.431,81	11.350.431,81	16.297.437,51	11.350.431,81	11.350.431,81	16.297.437,51
	TOTALE ENTRATE	104.867.946,00	104.625.478,93	104.625.478,93	104.867.946,00	104.625.478,93	112.115.734,69	104.867.946,00	104.867.946,00	112.115.734,69
	Avanzo di Amministrazione									
	Fondo iniziale di cassa									
	TOTALE GENERALE ENTRATE	104.867.946,00	104.625.478,93	104.625.478,93	104.867.946,00	104.625.478,93	112.115.734,69	104.867.946,00	104.867.946,00	112.115.734,69
	Disavanzo di Cassa									
	Disavanzo di Competenza									
	TOTALE A PAREGGIO	104.867.946,00	104.625.478,93	104.625.478,93	104.867.946,00	104.625.478,93	112.115.734,69	104.867.946,00	104.867.946,00	112.115.734,69



## QUADRO RIASSUNTIVO DEL RENDICONTO FINANZIARIO - AC - ESERCIZIO 2004

CONTO	DESCRIZIONE	USCITE		COMPETENZA		CASSA	
		PREVISIONI	IMPEGNI	PREVISIONI	IMPEGNI	PREVISIONI	PAGAMENTI
110100	SPESA PER GLI ORGANI DELL'ENTE	595.335,00	547.392,38	595.335,00	547.392,38	595.335,00	574.635,04
110200	ONERI PER PERSONALE IN SERVIZIO	30.915.449,88	28.515.171,82	30.915.449,88	28.515.171,82	30.106.794,00	30.983.828,29
110300	ONERI PER IL DIRETTORE GENERALE	156.213,00	153.703,02	156.213,00	153.703,02	156.213,00	154.787,11
110400	SPESA PER L'ACQUISTO DI BENI E SERVIZI	17.844.843,70	15.400.079,97	17.844.843,70	15.400.079,97	14.856.805,00	15.900.624,61
110500	TRASFERIMENTI PASSIVI	300.452,00	234.338,30	300.452,00	234.338,30	300.452,00	239.958,30
110600	ONERI FINANZIARI	130.033,77	34.975,21	130.033,77	34.975,21	9.000,00	36.771,64
110700	ONERI TRIBUTARI	588.053,27	410.400,26	588.053,27	410.400,26	230.000,00	443.809,53
110800	POSTE CORRETT. E COMPENS. DI ENTRATE CORRENTI	0,00	5.809,33	0,00	5.809,33	0,00	5.809,33
110900	SPESA NON CLASSIFICABILI IN ALTRE VOCI	21.222,20	0,00	21.222,20	0,00	0,00	0,00
111000	FONDI UTILIZZABILI ESCLUSIVAMENTE MEDIANTE STORNO	166.000,00	0,00	166.000,00	0,00	0,00	0,00
110000	SPESA CORRENTI PER LE ATTIVITA' ISTITUZIONALI	50.717.602,82	45.301.870,29	50.717.602,82	45.301.870,29	46.254.599,00	48.342.223,85
121100	PROG. DI RIC. FINANZ. DAL CNR E DA ALTRI ENTI DI RIC. NAZ. E INTERNAZ.	444.046,19	367.371,58	444.046,19	367.371,58	0,00	304.736,00
121200	PROG. DI RIC. FINANZ. DA ALTRI ENTI PUBBLICI	18.882.410,59	16.896.420,06	18.882.410,59	16.896.420,06	1.006.128,00	21.482.746,90
121300	PROG. DI RIC. FINANZIATI DALLA UNIONE EUROPEA	1.455.312,64	1.452.818,31	1.455.312,64	1.452.818,31	0,00	2.223.063,26
120000	SPESA CORRENTI PER L'ESEC. DI PROGETTI DI RICERCA	20.781.769,42	18.716.609,95	20.781.769,42	18.716.609,95	1.006.128,00	24.010.546,16
131400	SERVIZI A TERZI	213.372,79	209.191,29	213.372,79	209.191,29	0,00	281.824,33
130000	SPESA CORRENTI PER LA PRESTAZ. DI SERVIZI A TERZI	213.372,79	209.191,29	213.372,79	209.191,29	0,00	281.824,33
141500	ACQUISIZ. DI BENI DI USO DUREVOLE E OPERE IMMOB.	6.338.360,87	1.000.000,00	6.338.360,87	1.000.000,00	0,00	0,00
141600	ACQUISIZIONE DI IMMOBILIZZAZIONE TECNICHE	7.747.581,94	5.815.997,43	7.747.581,94	5.815.997,43	5.407.149,00	6.848.565,66
141700	CONCESSIONE DI CREDITI E ANTICIPAZIONI	0,00	48.632,18	0,00	48.632,18	0,00	40.338,82
141800	INDENNITA' DI ANZIANITA' AL PERSONALE CESSATO	236.244,00	0,00	236.244,00	0,00	0,00	236.119,55
140000	SPESA IN CONTO CAPITALE	14.322.186,81	7.118.610,83	14.322.186,81	7.118.610,83	5.407.149,00	7.125.024,03
151900	SPESA AVVENTI NATURA DI PARTITA DI GIRO	18.468.862,00	7.577.510,14	18.468.862,00	7.577.510,14	16.561.698,00	7.407.983,24
150000	PARTITE DI GIRO	18.468.862,00	7.577.510,14	18.468.862,00	7.577.510,14	16.561.698,00	7.407.983,24
	TOTALE USCITE	104.503.793,84	78.923.792,50	104.503.793,84	78.923.792,50	69.229.574,00	87.167.601,61
	Disavanzo di Amministrazione	0,00	0,00	0,00	0,00	0,00	0,00
	Disavanzo iniziale di cassa						
	TOTALE GENERALE USCITE	104.503.793,84	78.923.792,50	104.503.793,84	78.923.792,50	69.229.574,00	87.167.601,61
	Avanzo di Cassa					16.297.437,51	24.948.133,08
	Avanzo di Competenza	364.152,15	25.701.686,43	364.152,15	25.701.686,43		
	TOTALE A PARREGGIO	104.867.946,00	104.625.478,93	104.867.946,00	104.625.478,93	85.527.011,51	112.115.734,69





## XVI LEGISLATURA — DISEGNI DI LEGGE E RELAZIONI — DOCUMENTI

**Rendiconto Uscite Finanziario-Gestione di cassa**  
**AC - Esercizio 2004**

!Capit.	!Denominazione	!Previsioni	!Pagamenti	!Diff. prev(+)	!Diff. prev(-)	!Tot. Res. Pass
!141502	!ACQUISTO SEDI	0,00;	0,00;	0,00;	0,00;	0,00;
!141503	!SPESA PER INNOVAZIONE TECNOLOGICA	0,00;	0,00;	0,00;	0,00;	0,00;
!TOT. CATEGORIA XV - ACQUISTO DI BENI DI USO DURAREVOLE E OPERE IMMOB.		0,00;	0,00;	0,00;	0,00;	1.000.000,00;
!141601	!ACQUISTO DI ATTREZZATURE, MACCHINARI E STRUMENTAZIONE	4.176.579,00;	5.551.334,58;	1.374.755,58;	0,00;	3.237.679,68;
!141602	!ACQUISTO DI LIBRI E RIVISTE PER LE BIBLIOTECHE	247.000,00;	340.184,62;	93.184,62;	0,00;	37.245,15;
!141603	!ACQUISTO DI AUTOVEICOLI E MEZZI SPECIALI	192.000,00;	119.026,83;	0,00;	72.973,15;	45.340,01;
!141604	!ACQUISTO DI ARREDI	231.570,00;	278.019,61;	46.449,61;	0,00;	49.163,22;
!141605	!TRASFERIMENTI IN CONTO CAPITALE ALL'OSSERVATORIO VESUVIANO	560.000,00;	560.000,00;	0,00;	0,00;	0,00;
!TOT. CATEGORIA XVI - ACQUISIZIONE DI IMMOBILIZZAZIONE TECNICHE		5.407.149,00;	6.848.565,66;	1.514.389,81;	72.973,15;	3.369.428,06;
!141701	!VERSAMENTI ALL'IVA IN CONTO TER	0,00;	0,00;	0,00;	0,00;	0,00;
!141702	!PAGAMENTO DI MUTUI	0,00;	0,00;	0,00;	0,00;	0,00;
!141703	!EFFETTUAZIONE DI ANTICIPAZIONI A BREVE TERMINE	0,00;	36.925,66;	36.925,66;	0,00;	19.097,98;
!141704	!CONCESSIONE DI CREDITI	0,00;	0,00;	0,00;	0,00;	0,00;
!141705	!SOSTITUZIONE DI DEPOSITI CAUZIONALI	0,00;	0,00;	0,00;	0,00;	0,00;
!TOT. CATEGORIA XVII - CONCESSIONE DI CREDITI E ANTICIPAZIONI		0,00;	36.925,66;	36.925,66;	0,00;	19.097,98;
!141801	!INDENNITA' DI ANZIANITA'	0,00;	3.413,16;	3.413,16;	0,00;	0,00;
!TOT. CATEGORIA XVIII - INDENNITA' DI ANZIANITA' AL PERSONALE CESSATO		0,00;	3.413,16;	3.413,16;	0,00;	17.861,67;
!TOT. TITOLO IV - SPESE IN CONTO CAPITALE		5.407.149,00;	7.125.024,03;	1.790.848,18;	72.973,15;	4.406.387,71;
!151901	!VERSAMENTO RITENUTE PREVIDENZIALI E ASSISTENZIALI	1.814.357,00;	1.884.270,79;	69.913,79;	0,00;	382.704,77;
!151902	!VERSAMENTO RITENUTE BRANIALI	4.901.811,00;	4.955.794,97;	53.983,97;	0,00;	820.212,99;
!151903	!VERSAMENTO RITENUTE SINDACALI	26.000,00;	35.935,75;	9.935,75;	0,00;	4.430,38;
!151904	!VERSAMENTO RITENUTE IN CONTO TERZI	78.000,00;	115.952,76;	37.952,76;	0,00;	11.660,34;
!151905	!VERSAMENTI IVA SU FATTURAZIONE ATTIVA	0,00;	328.624,90;	328.624,90;	0,00;	17.125,73;
!151906	!SOSTITUZIONE FONDI CASSIERE INTERNO	15.000,00;	87.404,07;	72.404,07;	0,00;	0,00;
!151907	!SOSTITUZIONE FONDI FUNZIONARI DELEGATI	9.726.530,00;	0,00;	0,00;	9.726.530,00;	0,00;
!151908	!ALTRE PARTITE DI GIRO	0,00;	0,00;	0,00;	0,00;	0,00;
!TOT. CATEGORIA XIX - SPESE AVVENTI NATURA DI PARTITA DI GIRO		16.561.698,00;	7.407.983,24;	572.815,24;	9.726.530,00;	1.236.134,21;
!TOT. TITOLO V - PARTITE DI GIRO		16.561.698,00;	7.407.983,24;	572.815,24;	9.726.530,00;	1.236.134,21;

!Capit.	!Denominazione	!Previsioni	!Pagamenti	!Diff. prev(+)	!Diff. prev(-)	!Tot. Res. Pass
!TOT. TITOLO I - SPESE CORRENTI PER LE ATTIVITA' ISTITUZIONALI		46.254.599,00;	45.342.223,85;	5.134.219,82;	3.046.594,97;	9.188.532,89;
!TOT. TITOLO II - SPESE CORRENTI PER L'ESEC. DI PROGETTI DI RICERCA		1.006.128,00;	24.010.546,16;	23.004.418,16;	0,00;	3.441.485,20;
!TOT. TITOLO III - SPESE CORRENTI PER LA PRESTAZ. DI SERVIZI A TERZI		0,00;	281.824,33;	281.824,33;	0,00;	2.337,42;
!TOT. TITOLO IV - SPESE IN CONTO CAPITALE		5.407.149,00;	7.125.024,03;	1.790.848,18;	72.973,15;	4.406.387,71;
!TOT. TITOLO V - PARTITE DI GIRO		16.561.698,00;	7.407.983,24;	572.815,24;	9.726.530,00;	1.236.134,21;
!TOTALE ...		69.229.574,00;	87.167.601,61;	30.784.125,73;	12.846.098,12;	18.274.877,43;

PAGINA BIANCA

## SITUAZIONE PATRIMONIALE

PAGINA BIANCA

ATTIVITA'	CONSISTENZE AL 31/12/03	VARIAZIONI IN +	VARIAZIONI IN -	SITUAZIONE PATRIMONIALE CONSISTENZE AL 31/12/04	PATRIMONIALE PASSIVITA'	CONSISTENZE AL 31/12/03	VARIAZIONI IN +	VARIAZIONI IN -	CONSISTENZE AL 31/12/04
Disponibilità liquide					Residui passivi	26.201.621,06		7.926.743,63	18.274.877,43
Conto n. 130637 c/o Tesoreria	16.297.437,51	8.650.695,57		24.948.133,08	Debiti diversi	10.022.343,25	1.333.427,78		11.355.771,03
Residui attivi					Fondi di accantonamento	22.000,00		5.852,00	16.148,00
Crediti diversi	20.283.091,85		2.346.947,94	17.936.143,91	Fondi di ammortamento				
Crediti finanziari					Indennità di anzianità				
Depositi c/o INA	4.688.155,79	30.679,33		4.718.835,12	Trattamento fine rapporto Portieri				
Anticipazioni attive	234.915,32		189.879,25	45.036,07	Fondi di ammortamento	10.893.296,84	2.376.983,66		13.270.280,50
Depositi cauzionali	85.572,65	3.316,84		88.889,49	Impianti, attrezzature e autovetture	974.193,10	72.472,51		1.046.665,61
Rimanenze attive					Mobili e macchine d'ufficio	48.113.454,25	3.782.883,95	7.932.595,63	43.963.742,57
Magazzino pubblicazioni	47.019,89		23.787,55	23.232,34	TOTALE DELLE PASSIVITA'				
Magazzino materiali di consumo	37.368,12	3.134,12		40.502,24					
Immobili									
Sede centrale	15.691.962,02			15.691.962,02					
Osservatori periferici	9.551,43			9.551,43					
Immobilitazioni tecniche									
Impianti, attrezzature e autovetture	24.610.160,92	17.309.820,12		41.919.981,04					
Mobili e macchine d'ufficio	1.500.206,13	1.970.078,73		3.470.284,86					
Biblioteca	1.299.881,38	1.878.970,98		3.178.852,36					
Immobilitazioni tecniche OV	1.033.914,79		1.033.914,79						
TOTALE DELLE ATTIVITA'	85.819.237,80	29.846.695,69	3.594.529,53	112.071.403,96	PATRIMONIO NETTO	37.705.769,55	30.401.877,84		68.107.661,39
					TOTALE A PAREGGIO	85.819.237,80	34.184.761,79	7.932.595,63	112.071.403,96




PAGINA BIANCA

## CONTO ECONOMICO

PAGINA BIANCA



ENTRATE	ESERCIZIO 2003	VARIAZIONI IN +	VARIAZIONI IN -	CONTO ESERCIZIO 2004	ECONOMICOMICO ESPESE	ESERCIZIO 2003	VARIAZIONI IN +	VARIAZIONI IN -	ESERCIZIO 2004
PARTE I					PARTE I				
Titolo I	47.157.613,00	3.187.599,00		50.345.212,00	Titolo I	41.212.762,98	4.089.107,31		45.301.870,29
Titolo II	20.959.670,83	8.400.201,77		29.359.872,60	Titolo II	27.028.461,17		8.311.851,22	18.716.609,95
Titolo III	316.761,93		130.660,92	186.101,01	Titolo III	301.040,38		91.849,09	209.191,29
Titolo IV	378.537,70	2.200.533,95		2.579.071,65	TOTALE PARTE I	68.542.264,53	4.089.107,31	8.403.700,31	64.227.671,53
TOTALE PARTE I	68.812.583,46	13.788.334,72	130.660,92	82.470.257,26	PARTE II				
PARTE II					Movimenti interni				
Increment. Magazz. pubblicazioni					Decrem. Magazz. pubblicazioni	15.012,77			
Increment. Magazz. materiali di consumo	5.768,83		2.634,71	3.134,12	Decrem. Magazz. materiali di consumo		8.774,78		23.787,55
Variations patrimoniali straordinarie					Variations patrimoniali straordinarie				
Aumento dei residui attivi	134.642,38	87.373,25		222.015,63	Aumento residui passivi	248.110,35	899.590,53		1.147.700,88
Diminuzione dei residui passivi	1.235.412,24		404.776,84	830.635,40	Diminuzioni residui attivi	112.609,26	99.666,66		212.275,92
Trasferimenti attivi					Svalutazioni e deprezzamenti				
Proventi Convenzione INA	233.058,78		23.731,91	209.326,87	Eliminazione immobilizzazioni fuori uso				
Donazioni					Ammortamenti				
Trasferimenti da CNR, OV e POSEIDON		14.308.957,61		14.308.957,61	Impianti, attrezzature e autovetture	2.108.743,38	268.240,28		2.376.983,66
Spese imp. di comp. di success. eserc.				3.000.000,00	Mobili e macchine d'ufficio	79.688,04		7.215,53	72.472,51
					Incremento Fondo	1.518.827,53			
					Incremento Fondo T.F.R. Portiere	10.576,75			1.581.557,00
					Accantonamenti				
					Accantonamento ampliamento sede				1.000.000,00
TOTALE PARTE II	1.608.882,23	14.396.330,86	431.143,46	18.574.069,63	TOTALE PARTE II	4.093.568,08	1.276.272,25	44.937,19	6.414.777,52
TOTALE GENERALE	70.421.465,69	28.184.665,58	561.804,38	101.044.326,89	TOTALE GENERALE	72.635.832,61	5.365.379,56	8.358.763,12	70.642.449,05
DISAVANZO ECONOMICO			2.214.366,92		AVANZO ECONOMICO		30.401.877,84		30.401.877,84
TOTALI A PAREGGIO	72.635.832,61	28.184.665,58	2.776.171,30	101.044.326,89	TOTALI A PAREGGIO	72.635.832,61	35.767.257,40	8.358.763,12	101.044.326,89





PAGINA BIANCA

## SITUAZIONE AMMINISTRATIVA

PAGINA BIANCA

Consistenza della cassa al 1/1/04				16.297.437,51
Riscossioni '04				
	in c/competenza		86.433.123,77	
	in c/residui		9.385.173,41	95.818.297,18
Pagamenti '04				
	in c/competenza		66.822.965,97	
	in c/residui		20.344.635,64	87.167.601,61
Consistenza della cassa al 31/12/04				24.948.133,08
Residui attivi al 31/12/04				
	di esercizi precedenti		11.228.146,12	
	dell'esercizio		6.841.923,35	18.070.069,47
Residui passivi al 31/12/04				
	di esercizi precedenti		6.174.050,90	
	dell'esercizio		12.100.826,53	18.274.877,43
<b>Avanzo di amministrazione al 31/12/04</b>				<b>24.743.325,12</b>
<b>Avanzo di amministrazione al 31/12/04 presunto</b>				<b>13.973.000,00</b>
<b>Maggiore avanzo accertato</b>				<b>10.770.325,12</b>
DESTINAZIONE MAGGIORE AVANZO	EFFETTIVO	PREVISTO		DIFFERENZA
UE - CAP. 121301	3.067.727,39	325.776,18	2.741.951,21	
PNRA - CAP. 121205	414.329,06	137.354,95	276.974,11	
SIMOS - CAP. 121204	-	-	-	
CNR - CAP. 121101	59.261,10	41.919,23	17.341,87	
ASI - CAP. 121102	100.213,09	47.520,16	52.692,93	
ENEA - CAP. 121103	2.906,69	2.906,69	0,00	
MIUR - CAP. 121201	1.467.585,79	169.379,13	1.298.206,66	
FIRENZE '04 - CAP. 121202	-	-	-	
GRUPPI - CAP. 121203	500.333,32	-	500.333,32	
AMBIENTE - CAP. 121206	4.065.541,46	7.340,05	4.058.201,41	
AGRICOLTURA - CAP. 121207	-	27.302,17	27.302,17	
DIFESA - CAP. 121208	42.035,26	42.035,26	-	
ESTERI - CAP. 121209	312.859,95	206.807,01	106.052,94	
REGIONI - CAP. 121210	1.688.225,54	736.949,62	951.275,92	
MIUR COFINANZIAMENTI - CAP. 121211	1.203.829,91	1.074.622,00	129.207,91	
UNIVERSITA' - CAP. 121212	5.822,42	10.897,09	- 5.074,67	
TERZI - CAP. 131401	189.988,52	10.784,87	179.203,65	
PROCV - CAP. 121213	6.000.000,00	6.000.000,00	-	
FONDO SOCIALE EUROPEO - CAP. 121302	25.378,32	25.100,00	278,32	
PROCV - TECNOLOGIA - CAP. 141503	300.000,00	300.000,00	-	
<b>QUOTA A DESTINAZIONE VINCOLATA (FONDI ESTERNI)</b>	<b>19.446.037,82</b>	<b>9.166.694,41</b>	<b>10.279.343,41</b>	
AMPLIAMENTO SEDE - CAP. 141501	1.000.000,00	1.000.000,00	-	
FONDO DI RISERVA - CAP. 111001	287.135,14	160.305,59	126.829,55	
FONDO DI RISERVA - ECONOMIE EX L. N. 191/04 - CAP. 111001	364.152,16	-	364.152,16	
FONDO DI RISERVA - MAGGIORI ONERI CCNL - CAP. 111001	3.646.000,00	3.646.000,00	-	
<b>QUOTA VINCOLATA (FONDI ORDINARI)</b>	<b>5.297.287,30</b>	<b>4.806.305,59</b>	<b>490.981,71</b>	
<b>TOTALE A PAREGGIO</b>	<b>24.743.325,12</b>	<b>13.973.000,00</b>	<b>10.770.325,12</b>	



PAGINA BIANCA

**CONTO CONSUNTIVO DELLA SEZIONE DI NAPOLI  
OSSERVATORIO VESUVIANO**

PAGINA BIANCA



**OSSERVATORIO VESUVIANO****SEZIONE DI NAPOLI DELL'INGV****RELAZIONE AL BILANCIO CONSUNTIVO ANNO 2004**

La presente relazione accompagna il Conto consuntivo anno 2004 e si compone del rendiconto finanziario (all. A), della situazione patrimoniale (all. B) e della situazione amministrativa (all. C).

**ENTRATE**

Le **variazioni** più significative registrate nel corso dell'anno 2004 rispetto alle previsioni sono le seguenti:

- a) **Avanzo di cassa all'1/1/2004: € 651.035,54** (si registra un incremento di €. 288.132,67 rispetto all'avanzo presunto di €. 362.902,87);
- b) **Entrate correnti - Tit. I: € 1.052.000,00** (di cui € 1.000.000,00 quale saldo contributo di funzionamento 2003 + € 52.000,00 per integrazione fondo emolumenti accessori personale t.a.);
- c) **Entrate correnti - Tit. II: € 1.419.959,09** così suddivise per Categorie e Capitoli:
  - Cat. V: € 1.249.874,95 di cui € 48.779,43 sul cap. "Finanziamenti Regioni e Enti Locali"; € 115.258,71 sul cap. "Cofinanziamento Progetti di Ricerca; € 1.085.836,81 sul cap. "Finanziamenti dell'INGV per attività Gruppi Nazionali Nazionali";
  - Cat. VI: € 170.084,14 sul cap. "Corrispettivi Contratti UE";
- d) **Entrate correnti derivanti da prestazioni di servizio a terzi - Tit: III: € 12.101,00:**
  - Cat. VII: € 12.101,00 sul cap. "Proventi da prestazioni di servizio e consulenza"
- e) **Altre entrate correnti - Tit. IV : € 11.410,19** così suddivise per categorie e capitoli:
  - Cat. X: € 5.910,19 sul cap. "Recuperi diversi";
  - Cat. XI: € 5.500,00 sul cap. "Entrate eventuali".

**USCITE**

Le spese correnti (person., servizi, ecc.) ammontano a € 4.226.258,85 e riguardano:

- € 3.476.417,88 - "Oneri per il personale in servizio"
- € 749.362,70 - "Spese per l'acquisto di beni e servizi"
- € 37,69 - "Oneri finanziari"
- € 440,58 - "Oneri tributari"

Le spese correnti per l'esecuzione di progetti di ricerca ammontano a € 1.627.942,15.

Le spese correnti la prestazione di servizi a terzi ammontano a € 3.414,88.

Le spese in conto capitale ammontano a € 1.395.266,83.

Le spese per partite di giro ammontano a € 941.571,37.

**Totale uscite al 31.12.2004: € 8.194.454,08.**

Si evidenzia che, per effetto della legge n. 191 del 30.7.2004, concernente misure per il contenimento della spesa pubblica, ai capitoli relativi alle missioni all'estero, ecc. sono state apportate **variazioni in diminuzione per complessivi € 221.742,39**, in modo da rientrare nel tetto di spesa stabilito dalla norma.

A causa di tale riduzione e della diminuzione del fondo di riserva di € 14.000,00, operata d'ufficio dall'A.C. dell'INGV, il bilancio così si chiude:

- totale previsioni definitive di entrata: € 18.586.848,96
- totale previsioni definitive di uscita: € 18.351.106,57 (differenza in meno nelle uscite: € 235.742,39).

**SITUAZIONE AMMINISTRATIVA**

Accertato che la consistenza di cassa all'1.1.2004 è di € **651.035,54**, che le entrate effettivamente riscosse nell'anno ammontano a € **9.858.557,67** e che le spese effettuate ammontano a € **8.194.454,08**, l'esercizio finanziario si chiude al 31.12.2004 con una consistenza di cassa effettiva di € **2.315.139,13** che, aggiunta all'ammontare dei crediti (€ 7.111.663,12)\* e diminuita dei vincoli di destinazione (€ 5.811.838,15), determina un **avanzo di gestione** pari a € **3.614.964,10**.

I vincoli di destinazione di € 5.811.838,15 sono relativi alla parte non ancora impegnata di fondi finalizzati (CNR, ASI, MIUR, GNV e GNDT, PRNA, REGIONI, PON, FIRB, U.E, C/TERZI, L.74/96, EDILIZIA, ecc.).

La cassa al 31/12/2004 (€ 2.315.139,13) è costituita dalla differenza tra l'attivo dei fondi finalizzati riscossi, per € **4.754.313,08**, e il passivo dei fondi istituzionali ammontanti a € **2.439.173,95**.

\* per crediti si intendono somme iscritte in bilancio, ma non ancora trasferite dall'A.C. dell'INGV (prime quattro voci) e da altri enti, come da situazione patrimoniale che segue.

**SITUAZIONE PATRIMONIALE**

**Nelle attività**, la situazione patrimoniale registra un incremento dei beni mobili per € **1.380.385,61** ed un incremento totale del patrimonio di € **1.102.958,79**; la situazione evidenzia, inoltre, crediti per € 7.111.663,12 ed un fondo di cassa di € 2.315.139,13 che determina al 31/12/2004 un patrimonio netto di € **20.325.957,50**.

La provenienza di detti crediti è la seguente:

- € 5.412.205,94 (dall'INGV per contributo di funzionamento anno 2002);
- € 374.947,71 (dall'INGV/PROCIV per convenzione anno 2002);
- € 92.962,25 (dall'INGV per contributo di funzion. in c/capitale anno 2002);
- € 173.722,15 (dall'INGV/PROCIV per convenz. in c/capitale anno 2002);
- € 32.480,15 (dall'ASI)
- € 200.488,49 (da Regioni e Enti locali)
- € 806.433,51 (dal MIUR per progetti PON)
- € 18.122,92 (dall'U.E.)
- € 300,00 (Altre entrate)


**Nelle passività** non si rilevano debiti.

Con l'occasione, si evidenzia che, nonostante la complessità e la molteplicità delle sue attribuzioni, per far fronte alle quali sarebbe stato necessario un più ampio decentramento di competenze, la Sezione si trova ad operare dal 1.1.2005, invece, con il sistema del "Funzionario delegato", sistema che - si fa responsabilmente notare - sta creando enormi disagi alla sua funzionalità e nei rapporti con i fornitori e l'Istituto cassiere, con gravi ripercussioni sulla credibilità dei suoi impegni contrattuali, per cui diventa auspicabile un'approfondita riconsiderazione, da parte degli organi competenti dell'INGV, circa l'introduzione di un diverso e più snello sistema di contabilità che tenga anche conto delle autonome capacità gestionali della Sezione.


Ciò premesso, si fa rilevare che, a decorrere dall'1.1.2005, il conto di tesoreria della Sezione OV è stato estinto ed il saldo al 31/12/2004, pari a € **2.315.139,13** è stato trasferito all'INGV.

Napoli, 11 Aprile 2005

Il Direttore  
Dott. Giovanni Macedonio



Il Direttore Amministrativo  
Dott. Giuseppe Patrizi



**OSSERVATORIO VESUVIANO  
SEZIONE DI NAPOLI DELL'I.N.G.V.**

**CONTO CONSUNTIVO DI CASSA**

PAGINA BIANCA

DESCRIZIONE	C E R S I O E R D I C A S S A									
	P R A T T I C I O A					D I P T H E R E N Z E				
	PRELIEVI	in aumento (7 - 4)	In diminuzione (4 - 7)	DEBITIVE (4 + 5 - 6)	RESORSE	in più (8 - 7)	in meno (7 - 8)	RISERVATO	ALLE PREVISIONI	IN MONDO (7 - 8)
1.1. FONDO DI CARSA ALA' 1/1/2004	362.982,87	288.137,67		651.035,54						
TOTALE CATEGORIA I	362.982,87	288.137,67		651.035,54						
1.2. ENTRATE CORRENTI DERIVANTI DA TRASFERIMENTI ATTIVI										
1.2.1. CONTRIBUTORI DELL'ISTITUTO	11.262.617,65	1.032.000,00		12.294.617,65	6.527.464,00					5.767.153,65
1.2.2. CONTRIBUTORI PROCLIC ATTIVITÀ DI MONTAGNARDO	31.462.017,65	1.032.000,00		32.494.017,65	6.527.464,00					5.767.153,65
TOTALE CATEGORIA I	42.724.635,30	2.064.000,00		44.788.635,30	13.054.928,00					11.534.307,30
1.3. CONTROLLORI DI ALTRI ORGANI DELLO STATO										
1.3.1. CONTRIBUTORI PROCLIC ATTIVITÀ DI MONTAGNARDO										
TOTALE CATEGORIA II										
1.4. ASSICURAZIONI DA AZIENDE PUBBLICHE										
TOTALE CATEGORIA III										
TOTALE TIPOLOGIA I	11.262.617,65	1.032.000,00		12.294.617,65	6.527.464,00					5.767.153,65
1.5. ENTRATE CORRENTI DERIVANTI DA CONTRATTI E CONVENZIONI										
1.5.1. PROGRAMMI DI RICERCA FINANZIARI DA CHE E DA ALTRI										
1.5.1.1. CONTRIBUTORI CONTRATTI E CONTRIBUTORI CHE	32.400,15			32.400,15						32.400,15
1.5.1.2. CONTRIBUTORI CONTRATTI ASI										
1.5.1.3. CONTRIBUTORI CONTRATTI AREA										
TOTALE CATEGORIA IV	32.400,15			32.400,15						32.400,15
1.6. PROGRAMMI DI RICERCA FINANZIARI DA ALTRI ENTI PUBBLICI										
1.6.1. ASSEGNAZIONI PROGRAMMI DI RICERCA MIUR										
1.6.1.1. ASSEGNAZIONI MIUR PER CONGRANNO FIRENZE 2004										
1.6.1.2. FINANZIAMENTI PROCLIC E ATTIVITÀ DEI GRUPPI NAZIONALI										
1.6.1.3. ASSEGNAZIONI M. Ambiente-acc. per-Progetta-"SISSEP"										
1.6.1.4. ASSEGNAZIONI AREA PER PIRA										
1.6.1.5. ASSEGNAZIONI PROGRAMMI RICERCA M. Ambiente, ecc.										
1.6.1.6. ASSEGNAZIONI PROGRAMMI RICERCA M. Politiche agric. ecc.										
1.6.1.7. ASSEGNAZIONI SERVIZI SCIENTIFICI M. Difesa										
1.6.1.8. ASSEGNAZIONI COOPERAZIONI SCIENTIFICHE M. Esteri										
1.6.1.9. FINANZIAMENTI DI REGIONI ED ENTI LOCALI										
1.6.1.10. FINANZIAMENTI PROGETTI DI RICERCA MIUR	309.035,21	48.779,43		357.814,64	151.327,15					206.487,49
1.6.1.11. FINANZIAMENTI PROGETTI DI RICERCA MIUR	965.366,73	115.239,71		1.080.606,44	274.211,93					806.394,51
1.6.1.12. FINANZIAMENTI DELL'INTELL. per-attività-Gruppi-Basi-		1.085.836,81		1.085.836,81	1.085.836,81					
TOTALE CATEGORIA V	1.274.401,94	1.249.054,95		2.523.456,89	1.511.315,87					1.012.882,00
1.7. PROGRAMMI DI RICERCA FINANZIARI DA ALTRI ENTI EUROPEI										
1.7.1. CONTRIBUTORI CONTRATTI UE	136.974,00	170.084,14		307.058,14	268.935,22					18.122,92
1.7.2. FINANZIAMENTI DEL FONDO SOCIALE EUROPEO										
TOTALE CATEGORIA VI	136.974,00	170.084,14		307.058,14	268.935,22					18.122,92



ARTICOLI CATEGORIE	DENOMINAZIONE	G E S T I O N E D I C A S S A									
		PREVISIONI VARIABILI		RISORSE	PREVISIONI FISSI		RISORSE	PREVISIONI VARIABILI		RISORSE	DIPPERENDE RISPETTO ALLE PREVISIONI IN MENO (7 - 8)
		in aumento (1 - 2)	in diminuzione (3 - 4)		in aumento (5 - 6)	in diminuzione (7 - 8)		in aumento (9 - 10)	in diminuzione (11 - 12)		
3	TOTALE CATEGORIA XIV	4	5	6	7	8	9	10			
	TOTALE TITOLO V	826.684,40			826.684,40	560.000,00			266.684,40		
	TITOLO VI										
	ENTRATE IN CONTO CAPITALE DERIVANTI DA ALIENAZIONE DI BENI E RISCOSSIONI DI CREDITI										
5.155	CATEGORIA XV										
	ALIENAZIONE DI IMMOBILI E DI DIRITTI REALI										
5.155	1. Cessione di immobili										
	TOTALE CATEGORIA XV										
5.156	CATEGORIA XVI										
	ALIENAZIONE DI IMMOBILIZZAZIONI TECNICHE										
5.156	1. Cessione di attrezzature										
	TOTALE CATEGORIA XVI										
	TITOLO VII										
	TOTALE TITOLO VI										
	TITOLO VII										
	PARTE DI GIRO										
	CATEGORIA										
7.181	ENTRATE AVANTI MAIORA DI PARTITA DI GIRO										
7.181	1. Ritentute previdenziali e assistenziali	520.000,00			520.000,00	270.117,56			249.882,44		
7.181	2. Ritentute erariali	1.033.000,00			1.033.000,00	542.616,64			490.383,36		
7.181	3. Ritentute sindacali	26.000,00			26.000,00	5.597,86			20.402,14		
7.181	4. Ritentute in conto terzi	60.000,00			60.000,00	59.411,17			588,83		
7.181	5. Ritentute IVA su fatturazione attiva	5.164,00			5.164,00	5.164,00					
7.181	6. Recupero fondi Cassiere interno	113.000,00			113.000,00	31.355,00			81.645,00		
7.181	7. Recupero fondi Funzionari delegati	130.000,00			130.000,00	25.610,67			104.389,33		
7.181	8. Imposta Irpef	20.000,00			20.000,00	1.698,47			18.301,53		
7.181	9. Altre partite di giro	1.907.164,00			1.907.164,00	941.571,37			965.592,63		
	TOTALE CATEGORIA	1.907.164,00			1.907.164,00	941.571,37			965.592,63		
	TITOLO VII	1.907.164,00			1.907.164,00	941.571,37			965.592,63		







DESCRIZIONE	G E R E V I O N E D I C A S S A									
	DEMONIAZIONE		PRESSIONI		DEFINITIVE		RISOSSE.		DIFFERENZE	
	INIZIALI	in aumento (7 - 4)	in diminuzione (4 - 1)	DEFINITIVE (4 + 5 - 6)	in più (8 - 7)	in meno (7 - 8)	in più (9 - 7)	in meno (7 - 8)	in più (9 - 8)	in meno (10 - 9)
TITOLI	4	5	6	7	8	9	10			
TITOLO I										
ENTRATE CORRENTI DERIVANTI DA TRASFERIMENTI ATTIVI	11.262.617,65	1.032.000,00		12.314.617,65	6.527.464,00			5.787.153,65		
TITOLO II										
ENTRATE CORRENTI DERIVANTI DA CONTRATTI E CONVENZIONI	1.443.877,09	1.419.959,09		2.863.836,18	1.806.311,11			1.057.525,07		
TITOLO III										
ENTRATE CORRENTI DERIVANTI DA PRESTAZIONI DI SERVIZI A TERZI		12.101,00		12.101,00	12.101,00					
TITOLO IV										
ALTRE ENTRATE CORRENTI		11.410,19		11.410,19	11.110,19			300,00		
TITOLO V										
ENTRATE IN CORSO CAPITALE DERIVANTI DA TRASFERIMENTI ATTIVI	836.684,40			836.684,40	560.000,00			266.684,40		
TITOLO VI										
ENTRATE IN CORSO CAPITALE DERIVANTI DA ALIENAZIONE DI BENI E RISCOSSIONI DI CREDITI										
TITOLO VII										
PARTITE DI C/DO	1.907.164,00			1.907.164,00	941.571,37			965.592,63		
TOTALE DELLE ENTRATE	15.440.343,14	2.485.470,28		17.935.813,42	9.858.557,67			8.827.255,75		
FONDO DI CASSA	362.902,87	286.132,67		651.035,54						
TOTALE GENERALE	15.803.246,01	2.783.602,95		18.586.848,96	9.858.557,67			8.827.255,75		

XVI LEGISLATURA — DISEGNI DI LEGGE E RELAZIONI — DOCUMENTI

TIPOLOGIA	DENOMINAZIONE	PREVISIONI VARIAZIONI		DEFINITIVE (4 + 5 - 6)	DIFFERENCE RISPETTO ALLE PREVISIONI
		INITIALI	In aumento (7 - 4)		
3					
4					
5					
6					
7					
8					
9					
10					
<b>TITOLO I</b>					
<b>SPESSE CORRENTI PER LE ATTIVITA' ISTITUZIONALI</b>					
<b>CATEGORIA II</b>					
<b>ONERI PER IL PERSONALE IN SERVIZIO</b>					
1	1) Stipendi e altri assegni fissi al personale in servizio	1.780.315,00	244.028,02	2.024.343,02	2.003.065,40
1	2) Vizio				
1	2) Fondo emolumenti accessori personale dirigente	46.480,00	884,20	47.374,20	46.408,00
1	2) Fondo emolumenti accessori personale di ricerca	65.000,00	3.020,76	68.020,76	23.591,05
1	2) Fondo emolumenti accessori personale tecnico/amministrativo ed R.P.	461.153,00	40.950,43	502.103,43	293.620,35
1	2) Trattamento di missione in Italia *	250.000,00	37.212,89	287.212,89	93.596,30
1	2) Trattamento di missione all'estero	165.000,00	4.370,76	169.370,76	60.854,53
1	2) Mensa e servizio sostitutivo mensa	93.083,00	10.000,00	103.083,00	86.324,50
1	2) Corsi di formazione e aggiornamento	44.938,00	2.258,59	47.196,59	3.521,28
1	2) Equo indennizzo				
1	2) Contributi previdenziali e assistenziali	703.997,00	11.124,05	715.121,05	661.382,07
1	2) Contributi IRAP	232.999,00	3.500,00	236.499,00	202.052,52
1	2) Contributi assicurativi				
<b>TOTALE CATEGORIA II</b>		<b>3.841.964,00</b>	<b>357.309,70</b>	<b>4.199.273,70</b>	<b>3.476.417,48</b>
<b>CATEGORIA IV</b>					
<b>SPESSE PER L'ACQUISTO DI BENI E SERVIZI</b>					
1	1) Allegatura, stampa di pubblicazioni e contributi per pubblicazioni lavori	51.000,00	4.192,89	55.192,89	24.085,68
1	2) Acquisto di pubblicazioni, giornali e riviste anche on line	13.000,00	11.876,61	24.876,61	5.626,17
1	3) Acquisto di materiali tecnici per i laboratori *	406.000,00	60.241,36	466.241,36	148.321,57
1	4) Canoni e collegamenti telemetrici reti e internet				
1	5) Allestimento e manutenzione osservatori e siti delle reti *	375.000,00	9.111,89	384.111,89	205.190,61
1	6) Spese per studi e ricerche *	140.000,00	5.237,97	145.237,97	24.501,50
1	7) Spese di organizzazione e partecipazione convegni	138.000,00	7.281,14	145.281,14	2.419,46
1	8) Borse di studio, assegni di ricerca e corsi di dottorato	10.000,00		10.000,00	10.000,00
1	9) Spese di rappresentanza	8.000,00	1.777,11	9.777,11	1.340,53
1	10) Spese per accertamenti sanitari	18.000,00		18.000,00	25,40
1	11) Spese per cancelleria, materiale informatico e di consumo	86.000,00	409,31	86.409,31	18.440,76
1	12) Acquisto di vestitari, indumenti di lavoro e biancheria	47.000,00	1.294,81	48.294,81	558,60
1	13) Fitto locali e oneri condominiali				
1	14) Palisade locali	122.000,00	2.976,73	124.976,73	31.577,14
1	15) Guardiania locali				
1	16) Spese postali	51.000,00	836,60	51.836,60	5.729,89
1	17) Spese telefoniche	28.000,00	428,52	28.428,52	315,00
1	18) Spese per convegni e selezioni				
1	19) Polleggio, manutenzione ed esercizio autovetture *	143.500,00	2.110,38	145.610,38	61.732,28
1	20) Acquisto e manutenzione software *	85.000,00	734,60	85.734,60	34.154,52
1	21) Polleggio e manutenzione hardware *	118.000,00	900,57	118.900,57	16.021,28
1	22) Utensile gas e fornitura combustibile e riscaldamento	97.000,00		97.000,00	27.602,40
1	23) Utensile idriche	19.300,00	165,56	19.465,56	362,73
<b>TOTALE CATEGORIA IV</b>		<b>1.841.800,00</b>	<b>42.193,54</b>	<b>1.883.993,54</b>	<b>1.811.344,38</b>
<b>TOTALE</b>		<b>5.683.764,00</b>	<b>400.403,24</b>	<b>6.084.167,24</b>	<b>5.287.761,86</b>

TIPOLOGIA	DEDENAZIONE	G E S T I O N E D I C A S S A									
		PREVISIONI					PAGATE	DIFFERENZE			
		INIZIALI		VARIAZIONI		IN PIU'		IN MENO			
3	4	5	6	7	8 - 7	9	10	11	12		
				In aumento (7 - 4)	In diminuzione (4 - 7)	(4 + 5 - 6)					
<b>SPESA CATEGORIA</b>											
	TOTALE TITOLO IV	5.287.000,00	291.450,14	218,00	5.559.231,24	1.395.266,93				4.162.964,31	
	<b>TITOLO V</b>										
	SPESA DI GIRO										
519	CATEGORIA 0000										
519	1° Versamento natura di PRELIEVI DI GIRO	520.000,00				520.000,00				248.862,44	
519	2° Versamento ritenute previdenziali ed assistenziali	1.033.000,00				1.033.000,00				490.385,36	
519	3° Versamento ritenute erariali	26.000,00				26.000,00				20.405,14	
519	4° Versamento ritenute sindacali	60.000,00				60.000,00				588,63	
519	5° Versamenti IVA su fatturazione attiva	5.164,00				5.164,00					
519	6° Costituzione fondi Caselliere Interno	113.000,00				113.000,00				81.645,00	
519	7° Contribuzione fondi Pensionari delegati	136.000,00				136.000,00				104.389,33	
519	8° Anticipo Missioni	20.000,00				20.000,00				18.301,33	
519	9° Incauto Irpep	1.997.164,00				1.997.164,00				965.592,63	
519	10° Altra Deducibile al Giro	1.997.164,00				1.997.164,00				965.592,63	
	<b>TOTALE TITOLO V</b>	1.997.164,00				1.997.164,00				965.592,63	
	<b>RIPRISTINO TITOLI</b>										
	<b>TITOLO I</b>										
	SPESA CORRENTE PER LE ATTIVITA' ISTITUZIONALI	6.701.560,40	445.610,24	431.189,12	6.755.981,52	4.226.259,83				2.529.721,69	
	<b>TITOLO II</b>										
	SPESA CORRENTE PER L'INSEGNAMENTO DI PROGETTI DI RICERCA	1.909.321,61	2.187.500,17		4.097.422,08	1.637.942,15				2.469.479,93	
	<b>TITOLO III</b>										
	SPESA CORRENTE PER LA PRESTAZIONE DI SERVIZI A TERZI	18.000,00	14.307,71		32.307,71	3.414,88				28.892,83	
	<b>TITOLO IV</b>										
	SPESA IN CORSO CAPITALE	5.263.000,00	291.450,14	218,00	5.558.231,24	1.395.266,93				4.162.964,31	
	<b>TITOLO V</b>										
	PRELIEVI DI GIRO	1.997.164,00			1.997.164,00	941.571,37				955.592,63	
	<b>TOTALE DELLE SPESA</b>	15.003.246,01	2.579.468,56	451.609,00	18.331.106,57	8.194.456,00				10.156.652,09	

## SITUAZIONE PATRIMONIALE DELL'ESERCIZIO FINANZIARIO 2004

DESCRIZIONE	CONSISTENZA INIZIALE	AUMENTI	DIMINUZIONI	CONSISTENZA FINALE
<b>ATTIVITA'</b>				
<b>IMMOBILI</b>				
Fabbricati	€ -	€ -	€ -	€ -
Terreni edificabili	€ -	€ -	€ -	€ -
<b>MOBILI</b>				
Mobili, arredi, macchine d'ufficio	€ 746.143,91	€ 38.039,42	€ -	€ 784.183,33
Materiale bibliografico	€ 454.105,48	€ 101.822,69	€ -	€ 555.928,17
Collezioni scientifiche	€ -	€ -	€ -	€ -
Strumenti tecnici, attrezzature in	€ 8.105.463,26	€ 1.232.478,28	€ -	€ 9.337.941,54
Automezzi	€ 213.056,99	€ 19.500,02	€ 11.454,80	€ 221.102,21
Altri beni mobili	€ -	€ -	€ -	€ -
<b>Totale beni mobili e immobili</b>	<b>€ 9.518.769,64</b>	<b>€ 1.391.840,41</b>	<b>€ 11.454,80</b>	<b>€ 10.899.155,25</b>
<b>CREDITI</b>	<b>€ 9.053.193,53</b>		€ 1.941.530,41	€ 7.111.663,12
<b>FONDO DI CASSA</b>	<b>€ 651.035,54</b>	€ 9.858.557,67	€ 8.194.454,08	€ 2.315.139,13
<b>TOTALE ATTIVITA'</b>	<b>€ 19.222.998,71</b>	<b>€ 11.250.398,08</b>	<b>€ 10.147.439,29</b>	<b>€ 20.325.957,50</b>
<b>PASSIVITA'</b>				
<b>DEBITI</b>	€ -	€ -	€ -	€ -
<b>DEFICIT DI CASSA</b>	€ -	€ -	€ -	€ -
<b>TOTALE PASSIVITA'</b>	<b>€ -</b>	<b>€ -</b>	<b>€ -</b>	<b>€ -</b>
<b>PATRIMONIO NETTO RISULTANTE</b>	<b>€ 19.222.998,71</b>	<b>€ 11.250.398,08</b>	<b>€ 10.147.439,29</b>	<b>€ 20.325.957,50</b>

**SITUAZIONE AMMINISTRATIVA AL 31.12.2004**

Consistenza della cassa all'inizio dell'esercizio	€	651.035,54
Riscossioni	€	9.858.557,67
Pagamenti	€	8.194.454,08
<b>Consistenza della cassa alla fine dell'esercizio</b>	<b>€</b>	<b>2.315.139,13</b>
Crediti	€	7.111.663,12
Debiti		
Vincoli di destinazione	€	5.811.838,15
<b>Avanzo di gestione alla fine dell'esercizio</b>	<b>€</b>	<b>3.614.964,10</b>

**BILANCIO CONSOLIDATO  
RENDICONTO FINANZIARIO RETTIFICATO**

PAGINA BIANCA



ENTRATE		STANZ.	RISOSSE ING V	DA RISCUOTERE ING V	RISOSSE OV	TOT. ACCERTAM.	DIFF.
CAP.	DESCRIZIONE						
0.10101	Contributo MIUR di funzionamento	36.477.160,00	36.477.160,00	-	6.527.464,00	43.004.624,00	6.527.464,00
0.10102	Contributo MIUR ex L. n. 61/98	1.291.142,00	1.291.142,00	-	-	1.291.142,00	-
0.10103	Contributo MIUR di funzionamento OV	-	-	-	-	-	-
0.10201	Contributi ProCiv attività monitoraggio	12.000.000,00	12.000.000,00	-	-	12.000.000,00	-
0.10202	Contributi Ministero Economia	576.910,00	-	576.910,00	-	576.910,00	-
0.10301	Contributo Regione siciliana attività monitoraggio	-	-	-	-	-	-
0.20401	Contrattivi contratti CNR	-	-	-	-	-	-
0.20402	Contrattivi contratti ASI	183.480,15	14.200,00	-	-	14.200,00	14.200,00
0.20403	Contrattivi contratti ENEA	2.526,62	198.862,00	-	-	198.862,00	15.381,85
0.20501	Assegnazioni programmi di ricerca MIUR	24.900,00	2.526,62	-	-	2.526,62	-
0.20502	Assegnazione MIUR per Congresso Firenze 2004	600.000,00	7.587.211,98	3.500.000,00	-	11.087.211,98	11.062.311,98
0.20503	Finanziamenti ProCiv per l'attività dei Gruppi Nazionali	-	600.000,00	-	-	600.000,00	-
0.20504	Assegnazioni M. Ambiente, ecc. per Progetto "SISMOS"	112.672,53	122.345,52	-	1.085.836,81	1.085.836,81	1.085.836,81
0.20505	Assegnazioni ENEA per PNRA	253.134,00	503.180,00	-	-	122.345,52	9.672,99
0.20506	Assegnazioni programmi ricerca M. Ambiente, ecc.	1.024.250,00	5.309.750,00	-	-	503.180,00	250.046,00
0.20507	Assegnazioni programmi ricerca M. Politiche agricole ecc.	-	-	-	-	5.309.750,00	4.285.500,00
0.20508	Assegnazioni servizi scientifici M. Difesa	23.778,13	23.778,13	-	-	23.778,13	-
0.20509	Assegnazioni cooperazioni scientifiche M. Esteri	267.030,00	373.082,94	-	-	373.082,94	106.052,94
0.20510	Finanziamenti di Regioni ed Enti locali	1.149.469,09	1.418.303,44	160.000,00	157.327,15	1.735.630,59	586.161,50
0.20511	Contrattivi progetti ricerca cofinanziati dal MIUR	1.080.645,44	1.47.462,93	-	274.211,93	421.674,86	658.970,58
0.20512	Finanziamenti di Università	5.691,74	5.691,74	-	-	5.691,74	-
0.20513	Finanziamenti ProCiv per attività di ricerca	6.000.000,00	6.000.000,00	-	-	6.000.000,00	-
0.20601	Contrattivi Contratti UE	1.021.649,09	3.393.477,30	-	288.935,22	3.682.412,52	2.660.763,43
0.20602	Finanziamenti del fondo sociale europeo	-	-	-	-	-	-
0.30701	Proventi da prestazioni di servizio e consulenza	134.057,16	184.101,01	2.000,00	12.101,00	198.202,01	64.144,85
0.40801	Ricavi da vendita di pubblicazioni	-	-	-	-	-	-
0.40802	Ricavi da vendita di materiali di consumo fuori uso	-	630,00	-	-	630,00	-
0.40901	Interessi attivi	-	-	3.200,00	-	3.200,00	3.830,00
0.41001	Recupert diversi	-	-	6,61	-	6,61	6,61
0.41101	Entrate eventuali	1.760.818,19	93.556,73	165.979,18	5.910,19	265.446,10	1.495.372,09
0.51201	Finanziamenti MIUR per l'edilizia	5.500,00	560,00	-	5.200,00	5.760,00	260,00
0.51202	Finanziamenti MIUR per l'innovazione tecnologica	-	-	-	-	-	-
0.51301	Finanziamenti ProCiv per il potenziamento attività monitoraggio	3.000.000,00	3.000.000,00	-	560.000,00	3.560.000,00	560.000,00
0.51401	Finanziamenti regionali per il potenziamento attività monitoraggio	-	-	-	-	3.000.000,00	-
0.61501	Cessione di immobili	-	-	-	-	-	-
0.61601	Cessione di attrezzature	-	-	-	-	-	-
0.61701	Acquisizioni dall'INA in conto TFR	-	178.647,54	-	-	178.647,54	178.647,54
0.61702	Riscossione di mutui	-	-	-	-	-	-
0.61703	Riscossione di anticipazioni a breve termine	-	12.881,02	32.338,00	-	45.219,02	45.219,02
0.61704	Riscossione di crediti	8.053.838,05	-	-	-	-	8.053.838,05
0.61705	Ritiro di depositi cauzionali	-	-	3.413,16	-	3.413,16	3.413,16
0.71801	Ritenute previdenziali e assistenziali	1.814.357,00	1.908.185,04	13.958,92	-	1.922.143,96	107.786,96
0.71802	Ritenute erariali	4.901.811,00	5.042.050,64	28.676,45	-	5.070.727,09	168.916,09
0.71803	Ritenute sindacali	26.000,00	36.249,28	-	-	36.249,28	10.249,28
0.71804	Ritenute in conto terzi	78.000,00	118.835,11	-	-	118.835,11	40.835,11

0.71805	Trattenute IVA su fatturazione attiva	-	316.848,73	25.301,90	-	342.150,63	-	342.150,63
0.71806	Recupero fondi Cassiere interno	15.000,00	72.404,07	15.000,00	-	87.404,07	-	72.404,07
0.71807	Recupero fondi Funzionari delegati	9.726.530,00	-	-	-	-	-	9.726.530,00
0.71808	Altre partite di giro	1.907.164,00	-	-	-	941.571,37	-	965.592,63
<b>TOTALE ENTRATE</b>		<b>13.578.714,00</b>	<b>65.489.237,77</b>	<b>40.301.901,90</b>	<b>9.492.577,67</b>	<b>100.078.469,81</b>	<b>9.492.577,67</b>	<b>109.571.047,14</b>
<b>DELEGAZIONE TRASFERIMENTI CASSA INGV - OV</b>								
0.10103	Contributo INGV di funzionamento OV	-	-	-	-	-	-	-
0.51202	Finanziamenti INGV per l'innovazione tecnologica	-	4.527.464,00	-	-	-	-	-
0.20503	Finanziamenti ProCiv per l'attività dei Gruppi Nazionali	-	560.000,00	-	-	-	-	-
0.20511	Corrispettivi progetti ricerca cofinanziati dal MIUR	-	1.085.836,81	-	-	-	-	-
0.20601	Corrispettivi Contratti UE	-	147.462,93	-	-	-	-	-
0.30701	Proventi da prestazioni di servizio e consulenza	-	86.129,76	-	-	-	-	-
<b>TOTALE TRASFERIMENTI DI CASSA</b>		<b>0,00</b>	<b>6.246.893,50</b>	<b>0,00</b>	<b>0,00</b>	<b>0,00</b>	<b>0,00</b>	<b>6.246.893,50</b>
<b>TOTALE EFFETTIVE ENTRATE</b>		<b>13.578.714,00</b>	<b>71.736.131,27</b>	<b>40.301.901,90</b>	<b>9.492.577,67</b>	<b>100.078.469,81</b>	<b>9.492.577,67</b>	<b>115.818.040,64</b>
<b>AVANZO DI AMMINISTRAZIONE AL 31/12/2003</b>		<b>11.350.431,81</b>	<b>10.699.396,27</b>	<b>4.526.724,22</b>	<b>651.035,54</b>	<b>11.350.431,81</b>	<b>11.350.431,81</b>	<b>28.924.569,65</b>
<b>TOTALE EFFETTIVE ENTRATE GENERALI</b>		<b>105.127.246,89</b>	<b>82.135.527,04</b>	<b>44.828.626,12</b>	<b>4.843.613,21</b>	<b>105.127.246,89</b>	<b>105.127.246,89</b>	<b>134.951.699,15</b>

CAP.	DESCRIZIONE	STANZ.	PAGATE INGV	DA PAGARE INGV	PAGATI OV	TOT. IMPEGNI	DIFF.
<b>USCITE</b>							
110101	INDENNITA', GETTONI E TRATTAMENTO MISSIONE PER PRESIDENTE	212.270,00	211.677,18	-	-	211.677,18	592,82
110102	INDENNITA', GETT. E TRATTAM. MISS. MEMBRI CONSIGLIO DIRETTIVO	140.907,00	96.387,74	10.841,29	-	107.229,03	33.677,97
110103	INDENN., GETT. E TRATTAM. MISS. MEMBRI COLLEGIO REVISORE CONTI	69.998,00	68.828,54	-	-	68.828,54	1.169,46
110104	INDENN., GETT. E TRATTAM. MISS. MEMBRI ALTRI ORGANI	143.810,00	87.342,31	53.251,40	-	140.593,71	3.216,29
110105	OPERATIVITA' DELL'UFFICIO PRESIDENZA	28.350,00	3.600,00	15.463,92	-	19.063,92	9.286,08
110201	STIPENDI E ALTRI ASSEgni FISSI AL PERSONALE IN SERVIZIO	18.056.297,02	14.213.461,00	-	2.003.865,40	16.217.326,40	1.838.970,62
110202	FONDO EMOLUMENTI ACCESSORI PERSONALE DIRIGENTE	98.193,20	42.349,44	16.216,89	46.409,08	104.975,41	6.782,21
110203	FONDO EMOLUMENTI ACCESSORI PERSONALE I - III LIVELLO	869.390,76	1.022.479,03	31.499,30	23.591,05	1.077.569,38	208.178,62
110204	FONDO EMOLUMENTI ACCESSORI PERSONALE IV - IX LIVELLO	2.395.533,43	1.825.357,35	232.164,77	293.620,35	2.371.142,47	24.390,96
110205	TRATTAMENTO DI MISSIONE IN ITALIA	1.020.049,29	591.233,79	76.718,15	93.996,30	761.948,24	258.101,05
110206	TRATTAMENTO DI MISSIONE ALL'ESTERO	364.638,54	272.128,36	11.598,84	60.854,53	344.581,73	20.056,81
110207	MENSA E SERVIZIO SOSTITUTIVO MENSA	587.083,00	407.172,78	39.433,29	86.324,50	532.930,57	54.152,43
110208	CORSI DI FORMAZIONE E AGGIORNAMENTO	181.843,59	58.795,02	31.656,07	3.521,28	93.972,37	87.871,22
110210	CONTRIBUTI PREVIDENZIALI E ASSISTENZIALI	5.323.388,05	3.781.419,48	705.042,96	661.382,87	5.147.845,31	175.542,74
110211	CONTRIBUTI IRAP	1.824.729,00	1.394.199,73	285.065,32	202.852,52	1.882.117,57	57.388,57
110212	CONTRIBUTI ASSICURATIVI	194.304,00	103.216,25	-	-	103.216,25	91.087,75
110213	TRASFERIMENTI CORRENTI ALL'OSSERVATORIO VESUVIANO	-	3.353.964,00	-	-	3.353.964,00	-
110301	TRATTAMENTO FONDAMENTALE, DI POSIZIONE E DI RISULTATO	150.213,00	135.023,04	14.099,28	-	149.122,32	1.090,68
110302	TRATTAMENTO DI MISSIONE	6.000,00	3.484,53	1.096,17	-	4.580,70	1.419,30
110401	STAMPA DI PUBBLICAZIONI E CONTRIBUTI PER PUBBLICAZ. LAVORI	541.990,16	228.152,62	235.571,50	24.085,68	487.809,80	54.180,36
110402	ACQUISTO DI PUBBLICAZ., GIORNALI E RIVISTE ANCHE ON LINE	120.603,61	82.036,85	8.668,97	5.626,17	96.331,99	24.271,62
110403	ACQUISTO DI MATERIALI TECNICI PER I LABORATORI	1.659.131,43	697.176,18	372.709,11	148.921,57	1.218.806,86	440.324,57
110404	CANONI PER COLLEGAMENTI TELEMETRICI RETI E INTERNET	1.657.000,00	1.556.055,89	76.119,28	-	1.632.175,17	24.824,83
110405	ALLETTIME E MANUTENZ. OSSERVATORI E SITI DBLLE RETI	1.533.121,44	907.332,81	183.186,43	205.198,61	1.295.717,85	237.403,59
110406	SPESE PER STUDI E RICERCHE	2.468.258,55	1.343.023,83	540.963,75	24.501,50	1.908.489,08	559.769,47
110407	SPESE PER ORGANIZZAZIONE E PARTECIPAZ. CONVEGNI	50.537,07	40.178,05	1.296,00	2.419,46	43.893,51	6.643,56
110408	BORSE DI STUDIO, ASSEGNI DI RICERCA E CORSI DI DOTTORATO	254.261,01	244.412,29	724,17	-	245.136,46	9.124,55
110409	SPESE DI RAPPRESENTANZA	5.844,45	4.937,34	-	1.340,53	6.277,87	433,42
110410	SPESE PER ACCERTAMENTI SANITARI	52.000,00	42.000,00	-	23,40	42.023,40	9.976,60
110411	SPESE PER CANCELLERIA E MATERIALE INFORMATICO	267.028,74	145.880,34	23.524,57	18.440,76	187.845,67	79.183,07
110412	ACQUISTO DI VESTIARI E INDUMENTI DI LAVORO	134.190,24	51.848,01	23.890,15	558,60	76.296,76	57.893,48
110413	FITTO LOCALI E ONERI CONDOMINIALI	1.724.340,00	1.554.339,42	166.454,46	-	1.720.793,88	3.546,12
110414	PULIZIA LOCALI	505.889,73	272.547,01	86.793,60	31.577,14	390.917,75	114.971,98
110415	GUARDIANIA LOCALI	745.314,00	482.729,08	213.288,33	-	696.017,41	49.296,59
110416	SPESE POSTALI	151.266,69	36.967,28	17.700,63	5.729,89	60.397,80	90.868,89
110417	SPESE TELEFONICHE	579.923,32	442.865,08	17.001,03	315,00	459.981,11	119.942,41
110418	SPESE PER CONCORSI E SELEZIONI	40.000,00	33.232,96	-	-	33.232,96	6.767,04
110419	NOLEGGIO, MANUTENZIONE ED ESERCIZIO AUTOVEICOLI	481.156,06	318.108,21	13.883,44	61.732,28	393.723,93	87.432,13
110420	ACQUISTO E MANUTENZIONE SOFTWARE	692.655,78	350.242,92	167.248,21	34.154,52	551.645,65	141.010,13
110421	NOLEGGIO E MANUTENZIONE HARDWARE	813.794,73	458.392,53	186.087,13	16.021,26	660.500,94	153.293,79
110422	UTENZE GAS E FORNITURA COMBUSTIBILE PER RISCALDAMENTO	200.557,00	78.527,22	21.993,25	27.602,40	128.122,87	72.434,13
110423	UTENZE IDRICHE	43.185,56	11.960,97	8.625,14	362,73	20.948,84	22.236,72
110424	UTENZE ELETTRICHE	459.176,00	459.204,00	-	-	459.204,00	-
110425	ONORARI PER SPECIALI INCARICHI	204.009,09	74.780,99	45.400,22	-	120.181,21	83.827,88
110426	TRASPORTI, SPEDIZIONI, FACCHINAGGI E ONERI DOGANALI	160.451,13	40.744,67	18.896,43	5.093,40	64.674,50	95.776,63

110427	PREMI ASSICURATIVI	200.866,25	77.660,42	-	-	29.039,16	106.699,58	94.166,67
110428	MANUTENZIONE E ADATTAMENTO LOCALI E IMPIANTI	1.234.962,37	684.364,80	392.940,25	73.174,62	1.150.479,67	84.482,70	
110429	SPESA PER LA DIVULGAZIONE, ATTIVITA' MUSEALI E CULTURALI	863.329,09	326.217,83	357.954,32	33.444,00	717.616,15	145.712,94	
110430	TRASFERIMENTI CORRENTI ALL'OSSERVATORIO VESUVIANO	-	1.173.500,00	-	-	1.173.500,00	1.173.500,00	
110501	BENEFICI ASSISTENZIALI E SOCIALI	300.452,00	190.838,30	43.500,00	-	234.338,30	66.113,70	
110601	INTERESSI PASSIVI	94.000,00	33.003,29	-	-	33.003,29	60.996,71	
110602	SPESA E COMMISSIONI BANCARIE	36.033,77	1.971,92	-	37,69	2.009,61	34.024,16	
110701	IMPOSTE, TASSE E TRIBUTI	586.053,27	286.885,54	123.514,72	440,58	410.840,84	177.212,43	
110801	RIMBORSI DIVERSI	-	5.809,33	-	-	5.809,33	-	
110901	ONERI VARI STRAORDINARI	21.222,20	-	-	-	-	21.222,20	
111001	FONDO RISERVA	166.000,00	-	-	-	-	166.000,00	
121101	SPESA CONTRATTI CNR	71.374,10	40.823,00	-	-	-	30.551,10	
121102	SPESA CONTRATTI ASI	368.828,40	249.044,07	76.567,51	35.252,67	360.864,25	7.964,15	
121103	SPESA CONTRATTI ENEA	3.843,69	937,00	-	-	937,00	-	
121201	SPESA PROGRAMMI DI RICERCA MIUR	2.138.716,79	5.344.934,10	1.066.824,35	11.238,90	6.422.997,35	2.906,69	
121202	SPESA PER CONGRESSO FIRENZE 2004	1.110.178,23	1.193.682,10	48.640,66	-	1.242.322,76	-	
121203	SPESA PER ATTIVITA' GRUPPI NAZIONALI	3.735.257,51	4.326.904,94	432.031,28	492.134,20	5.251.070,42	1.515.812,91	
121204	SPESA PER PROGETTO "SISMOS"	248.538,04	293.138,28	-	-	293.138,28	-	
121205	SPESA PER PNRA	500.330,53	428.914,21	13.296,69	3.812,16	446.023,06	44.600,24	
121206	SPESA PROGRAMMI RICERCA M.AMBIENTE, ECC.	1.449.400,49	2.099.750,38	218.398,79	-	2.318.149,17	868.748,68	
121207	SPESA PROGRAMMI RICERCA M.POLITICHE AGRICOLE ECC.	27.302,17	-	-	-	-	27.302,17	
121208	SPESA SERVIZI SCIENTIFICI M.DIFESA	62.366,43	30.807,49	-	-	30.807,49	-	
121209	SPESA COOPERAZIONI SCIENTIFICHE M.ESTERI	302.807,55	185.196,97	10.456,50	-	195.653,47	31.558,94	
121210	SPESA SU FINANZIAMENTI DI REGIONI ED ENTI LOCALI	1.752.732,07	845.863,98	142.364,94	216.432,68	1.204.661,40	548.070,67	
121211	SPESA PER ATTIVITA' COFINANZIATE MIUR	1.542.324,59	214.358,28	-	677.116,68	891.474,96	650.849,63	
121212	SPESA SU FINANZIAMENTO UNIVERSITA'	12.456,19	856,12	-	616,18	1.472,30	10.983,89	
121213	SPESA PER RICERCHE SU FINANZIAMENTI PROCV	6.000.000,00	-	-	-	-	6.000.000,00	
121301	SPESA CONTRATTI UE	1.429.934,32	1.389.691,88	63.126,43	191.338,88	1.644.157,19	-	
121302	SPESA SU FINANZIAMENTI DEL FONDO SOCIALE EUROPEO	25.378,32	-	-	-	-	214.222,87	
131401	SPESA PER SERVIZI SCIENTIFICI A TERZI	213.372,79	206.853,87	2.337,42	-	212.606,17	25.378,32	
141501	SPESA PER COSTRUZ., MANUTENZ.STRAORD.E AMPLIAMENTO SEDI	2.000.000,00	-	1.000.000,00	-	1.000.000,00	-	
141502	ACQUISTO SEDI	911.365,77	-	-	-	-	766,62	
141503	SPESA PER INNOVAZIONE TECNOLOGICA	3.426.995,10	-	-	206.151,55	1.000.000,00	1.000.000,00	
141601	ACQUISTO DI ATTREZZATURE, MACCHINARI E STRUMENTAZIONE	6.626.826,35	1.821.061,28	2.826.195,78	818.743,93	818.743,93	705.214,22	
141602	ACQUISTO DI LIBRI E RIVISTE PER LE BIBLIOTECHE	440.561,54	259.300,94	36.584,95	229.145,42	4.876.402,48	2.608.251,17	
141603	ACQUISTO DI AUTOVEICOLI E MEZZI SPECIALI	214.300,00	48.450,00	45.340,01	17.100,00	403.488,68	1.750.423,87	
141604	ACQUISTO DI ARREDI	465.894,05	169.301,25	49.163,22	17.123,14	110.890,01	37.072,86	
141605	TRASFERIMENTI IN CONTO CAPITALE ALL'OSSERVATORIO VESUVIANO	-	560.000,00	-	-	235.587,61	103.409,99	
141703	EFFETTUAZIONE DI ANTICIPAZIONI A BREVE TERMINE	-	26.121,04	19.097,98	-	560.000,00	230.306,44	
141705	COSTITUZIONE DI DEPOSITI CAUZIONALI	-	3.413,16	-	-	45.219,02	560.000,00	
141801	INDENNITA' DI ANZIANITA'	236.244,00	236.119,55	17.861,67	-	3.413,16	45.219,02	
151901	VERSAMENTO RITENUTE PREVIDENZIALI E ASSISTENZIALI	1.814.357,00	1.635.057,79	287.086,17	270.117,56	253.981,22	17.737,22	
151902	VERSAMENTO RITENUTE ERARIALI	4.901.811,00	4.250.514,10	820.212,99	542.616,64	2.192.261,52	377.904,52	
151903	VERSAMENTO RITENUTE SINDACALI	26.000,00	31.818,90	4.430,38	5.597,86	5.613.343,73	711.532,73	
151904	VERSAMENTO RITENUTE IN CONTO TERZI	78.000,00	107.174,77	11.660,38	41.847,14	41.847,14	15.847,14	
151905	VERSAMENTI IVA SU FATTURAZIONE ATTIVA	-	325.024,90	17.125,73	-	178.246,28	100.246,28	
151906	COSTITUZIONE FONDI CASSIERE INTERNO	15.000,00	87.404,07	-	5.164,00	342.150,63	342.150,63	
						92.568,07	77.568,07	

151907	COSTITUZIONE FONDI FUNZIONARI DELEGATI	9.726.530,00	-	-	-	-	-	9.726.530,00
151908	ALTRE PARTITE DI GIRO	1.907.164,00	-	-	-	-	58.664,14	1.848.499,86
	TOTALE GENERALE USCITE	11.633.694,00					117.355.577,28	
	DELEGAZIONE TRASFERIMENTI CASSA F.N.V. - CV							
110213	TRASFERIMENTI CORRENTI ALL'OSSERVATORIO VESUVIANO	3.353.964,00						
110430	TRASFERIMENTI CORRENTI ALL'OSSERVATORIO VESUVIANO	1.173.500,00						
141605	TRASFERIMENTI IN CONTO CAPITALE ALL'OSSERVATORIO VESUVIANO	560.000,00						
121203	SPESE PER ATTIVITA' GRUPPI NAZIONALI	1.085.836,81						
121211	SPESE PER ATTIVITA' COFINANZIATE MIUR	147.462,93						
121301	SPESE CONTRATTI UE	86.129,76						
131401	SPESE PER SERVIZI SCIENTIFICI A TERZI	9.601,00						
	TOTALE TRASFERIMENTI DI CASSA	6.417.397,50						
	TOTALE EFFETTIVO USCITE	101.551.793,54					12.109.829,53	22.602.021,76
	AVANZO DI COMPETENZA	364.152,16						
	AVANZO DI COMPETENZA EFFETTIVO						25.050.650,89	
	MAGGIORE AVANZO						2.315.139,13	



PAGINA BIANCA

**BILANCIO CONSOLIDATO  
SITUAZIONE AMMINISTRATIVA RETTIFICATA**

PAGINA BIANCA



Consistenza della cassa al 1/1/04									
CONSISTENZA ING	16.297.437,51								16.948.473,05
CONSISTENZA OV	651.035,54								
Riscossioni '04									
RISCOSSIONI ING	in c/competenza	86.433.123,77							
	in c/residui	9.385.173,41		95.818.297,18					
RISCOSSIONI OV				3.442.063,17					99.260.360,35
Pagamenti '04									
PAGAMENTI ING	in c/competenza	60.406.471,47							
	in c/residui	20.344.635,64		80.751.107,11					
PAGAMENTI OV				8.194.454,08					88.945.561,19
Consistenza della cassa al 31/12/04									
DI CUI C/O OV									
Residui attivi al 31/12/04									
	di esercizi precedenti	11.228.146,12							
	dell'esercizio	4.526.784,22							
Residui passivi al 31/12/04									
	di esercizi precedenti	6.174.050,90							15.754.930,34
	dell'esercizio	12.100.826,53							
<b>Avanzo di amministrazione al 31/12/04</b>									<b>18.274.877,43</b>
<b>Avanzo di amministrazione al 31/12/04 presunto</b>									<b>24.743.325,12</b>
<b>Maggiore avanzo accertato</b>									<b>13.973.000,00</b>
									<b>10.770.325,12</b>
<b>DESTINAZIONE MAGGIORE AVANZO</b>									
UE - CAP. 121301	EFFETTIVO	PREVISTO	DIFFERENZA						
PNRA - CAP. 121205	3.067.727,39	325.776,18	2.741.951,21						
SISMOS - CAP. 121204	414.329,06	137.354,95	276.974,11						
CNR - CAP. 121101									
ASI - CAP. 121102	59.261,10	41.919,23	17.341,87						
ENEA - CAP. 121103	100.213,09	47.520,16	52.692,93						
MiUR - CAP. 121201	2.906,69	2.906,69	0,00						
FIRENZE '04 - CAP. 121202	1.467.585,79	169.379,13	1.298.206,66						
GRUPPI - CAP. 121203									
AMBIENTE - CAP. 121206	500.333,32		500.333,32						
AGRICOLTURA - CAP. 121207	4.065.541,46	7.340,05	4.058.201,41						
DIFESA - CAP. 121208		27.302,17	27.302,17						
ESTERI - CAP. 121209	42.035,26	42.035,26							
REGIONI - CAP. 121210	312.859,95	206.807,01	106.052,94						
MiUR COFINANZIAMENTI - CAP. 121211	1.688.225,54	736.949,62	951.275,92						
UNIVERSITA' - CAP. 121212	1.203.829,91	1.074.622,00	129.207,91						
TERZI - CAP. 131401	5.825,42	10.897,09	5.074,67						
PROCV - CAP. 121213	189.988,52	10.784,87	179.203,65						
FONDO SOCIALE EUROPEO - CAP. 121302	6.000.000,00	6.000.000,00							
PROCV - TECNOLOGIA - CAP. 141503	25.378,32	25.100,00	278,32						
<b>QUOTA A DESTINAZIONE VINCOLATA (FONDI ESTER)</b>									
AMPLIAMENTO SEDE - CAP. 141501	300.000,00	300.000,00							
FONDO DI RISERVA - CAP. 111001	<b>19.446.037,82</b>	<b>9.166.694,41</b>	<b>10.279.343,41</b>						
FONDO DI RISERVA - ECONOMIE EX L. N. 191/04 - C	1.000.000,00	1.000.000,00							
FONDO DI RISERVA - MAGGIORI ONERI CCNL - CAP. 1	287.135,14	160.305,59	126.829,55						
QUOTA SVINCOLATA (FONDI ORDINARI)	364.152,16		364.152,16						
TOTALE A PAREGGIO	3.646.000,00	3.646.000,00							
	<b>5.297.287,30</b>	<b>4.806.305,59</b>	<b>490.981,71</b>						
	<b>24.743.325,12</b>	<b>13.973.000,00</b>	<b>10.770.325,12</b>						



PAGINA BIANCA

**BILANCIO CONSOLIDATO  
SITUAZIONE PATRIMONIALE RETTIFICATA**

PAGINA BIANCA

ATTIVITA'	CONSISTENZE AL 31/12/03		VARIAZIONI		SITUAZIONE PATRIMONIALE		CONSISTENZE AL 31/12/03		VARIAZIONI		CONSISTENZE AL 31/12/04	
	IN +	IN -	IN +	IN -	CONSISTENZE AL 31/12/04	PASSIVITA'	CONSISTENZE AL 31/12/03	IN +	IN -	CONSISTENZE AL 31/12/04		
Disponibilità liquide	16.297.437,51		10.965.834,70		27.263.272,21	Residui passivi	26.201.621,06					
Conto n. 130637 c/o Tesoreria						Debiti diversi			7.926.743,63			18.274.877,43
Crediti attivi	20.283.091,85			4.662.087,07	15.621.004,78	Fondi di accantonamento	10.022.343,25	1.333.427,78				11.355.771,03
Crediti finanziari						Indennità di anzianità	22.000,00					16.148,00
Depositi c/o INA	4.688.155,79		30.679,33		4.718.835,12	Fondi di ammortamento			5.852,00			
Anticipazioni attive	234.915,32			189.879,25	45.036,07	Impianti, attrezzature e autoveicoli	10.893.296,84	2.376.983,66				13.270.280,50
Depositi cauzionali	85.572,65		3.316,84		88.889,49	Mobili e macchine d'ufficio	974.193,10	72.472,51				1.046.665,61
Rimanenze attive						<b>TOTALE DELLE PASSIVITA'</b>	<b>48.113.454,25</b>	<b>3.782.883,95</b>	<b>7.932.595,63</b>			<b>43.963.742,57</b>
Magazzino pubblicazioni	47.019,89				23.232,34							
Magazzino materiali di consumo	37.368,12		3.134,12		40.502,24							
Immobili												
Sede centrale	15.691.962,02				15.691.962,02							
Osservatori periferici	9.551,43				9.551,43							
Immobilitazioni tecniche												
Impianti, attrezzature e autoveicoli	24.610.160,92		17.309.820,12		41.919.981,04							
Mobili e macchine d'ufficio	1.500.206,13		1.970.078,73		3.470.284,86							
Biblioteca	1.299.881,38		1.878.970,98		3.178.852,36							
Immobilitazioni tecniche OV	1.033.914,79			1.033.914,79								
<b>TOTALE DELLE ATTIVITA'</b>	<b>85.819.237,80</b>		<b>32.161.834,82</b>	<b>5.909.668,66</b>	<b>112.071.403,96</b>	<b>-</b>	<b>37.705.783,55</b>	<b>30.401.877,84</b>	<b>7.932.595,63</b>	<b>85.819.237,80</b>	<b>34.184.761,79</b>	<b>68.107.661,39</b>
						<b>PATRIMONIO NETTO</b>						<b>112.071.403,96</b>
						<b>TOTALE A PAREGGIO</b>						



PAGINA BIANCA

## RIACCERTAMENTO DEI RESIDUI

PAGINA BIANCA



Delibera n. 5.1.2.05/B

Allegato C al Verbale n. 02/2005

Oggetto: conto consuntivo dell'esercizio finanziario 2004 - riaccertamento dei residui attivi e passivi al 1/1/'04

#### IL CONSIGLIO DIRETTIVO

- Visto il Regolamento di amministrazione, contabilità e finanza e, in particolare, l'art. 34, concernente il trasferimento e riaccertamento dei residui;
- vista la situazione dei residui attivi e passivi all'1/1/'04 quale risulta dal Conto consuntivo dell'esercizio finanziario 2003,
- viste le risultanze contabili finali dell'esercizio '04, quali si evincono dalla bozza di bilancio predisposta dagli uffici competenti;
- riscontrati gli atti contabili e amministrativi che avevano dato luogo alla determinazione dei suddetti residui, nonché quelli che hanno prodotto le eventuali variazioni dei residui stessi;
- vista la relazione illustrativa del Presidente;
- vista la relazione del Collegio dei Revisori dei Conti,

#### DELIBERA

I residui attivi all'1/1/'04 sono rideterminati per titoli, categorie e capitoli nei seguenti importi:

CAP.	DESCRIZIONE	INIZIALI	FINALI	DIFF.
210201	Contributi Ministero Economia e Finanze	94.948,87	93.021,89	-1.926,98
210301	Contributo Regione siciliana attività monitoraggio	8.056.727,60	8.056.727,52	-0,08
220402	Contratti ASI	-	50.000,00	50.000,00
220508	Assegnazioni M. Difesa	25.679,42	25.676,84	-2,58
220509	Assegnazioni M. Esteri	14.365,00	14.356,00	-9,00
220510	Finanziam. Regioni ed Enti locali	180.770,34	154.937,00	-25.833,34
220601	Corrispettivi contratti UE	-	4.364,00	4.364,00
230701	Proventi da prestaz. Di servizi e consul.	76.850,86	7.813,12	-69.037,74
240802	Ricavi da vendita materiali fuori uso	22.998,88	-	-22.998,88
241001	Recuperi diversi	295.610,18	324.444,43	28.834,25
241101	Entrate eventuali	2.000,00	-	-2.000,00
261703	Riscossione di anticipazioni a breve termine	234.915,32	159.360,01	-75.555,31
261705	Depositi cauzionali	85.572,65	85.476,33	-96,32
271801	Ritenute previdenziali e assistenziali	64.678,74	72.392,79	7.714,05
271802	Ritenute erariali	3.734,19	74.077,59	70.343,40

*13*

271803	Ritenute sindacali	114,28	-	-114,28
271805	Trattenute IVA	59.008,31	44.306,90	-14.701,41
271807	Recupero fondi Funzionario delegato	6.533.752,95	6.594.512,88	60.759,93
	<b>TOTALI DIFFERENZE</b>			<b>9.739,71</b>


I residui passivi all'1/1/'04 sono rideterminati per titoli, categorie e capitoli nei seguenti importi:

CAP.	DESCRIZIONE	INIZIALI	FINALI	DIFF.
110103	Indenn. gett. e trattam. miss. Presidente	3.842,73	7.173,56	3.330,83
110102	Indenn.gett. e trattam. miss. membri Cons. dirett.	33.300,80	33.200,56	-100,24
110103	Indenn., gett. e trattam. miss. membri Coll. Rev. Conti		18.076,02	18.076,02
110104	Indenn., gett. e trattam. miss. membri altri Organi	37.849,13	48.349,13	10.500,00
110201	Stipendi e altri assegni fissi al personale in servizio		245.243,60	245.243,60
110202	Fondo emolumenti acc. personale dirigente	8.469,89	8.469,89	
110203	Fondo emolumenti accessori personale I - III livello	18.611,35	20.390,46	1.779,11
110204	Fondo emolumenti accessori personale IV - IX livello	403.912,64	493.511,71	89.599,07
110205	Trattamento di missione in Italia	449.856,48	453.792,94	3.936,46
110206	Trattamento di missione all'estero	96.195,91	69.629,24	-26.566,67
110207	Mensa e servizio sostitutivo mensa	72.722,58	66.869,39	-5.853,19
110208	Corsi di formazione e aggiornamento	53.554,64	53.555,94	1,30
110210	Contributi previdenziali e assistenziali	621.900,48	634.858,29	12.957,81
110211	Contributi IRAP	244.448,41	251.775,03	7.326,62
110213	Trasferimenti corr. all'Oss. Vesuviano	2.000.000,00	2.000.000,00	-
110301	Trattamento fond. di posiz. e di risultato	14.099,28	15.190,09	1.090,81
110302	Trattamento di missione	1.182,04	1.089,45	-92,59
110401	Stampa di pubblicazioni e contributi per pubblicaz. lavori	319.228,67	279.959,89	-39.268,78
110402	Acquisto di pubblicazioni, giornali e riviste anche on line	13.172,85	12.416,38	-756,47
110403	Acquisto di materiali tecnici per i laboratori	592.955,71	590.965,38	-1.990,33
110404	Canoni per collegamenti telemetrici reti e internet	154.610,43	117.225,50	-37.384,93
110405	Allestimento e manutenz. osservatori e siti delle reti	500.453,69	424.214,65	-76.239,04
110406	Spese per studi e ricerche	793.003,16	727.908,83	-65.094,33
110407	Spese per organizzazione e partecipazione convegni	13.181,45	13.203,05	21,60
110408	Borse di studio, assegni di ricerca e corsi di dottorato	47.432,84	40.393,73	-7.039,11
110409	Spese di rappresentanza	3.434,84	3.418,36	-16,48

110410	Spese per accertamenti sanitari	26,98	26,98	-
110411	Spese per cancelleria e materiale informatico	61.310,37	61.806,17	495,80
110412	Acquisto di vestitari e indumenti di lavoro	39.963,94	36.572,02	-3.391,92
110413	Fitto locali e oneri condominiali	455.714,45	381.024,37	-74.690,08
110414	Pulizia locali	94.413,60	91.856,75	-2.556,85
110415	Guardiania locali	169.663,63	172.607,75	2.944,12
110416	Spese postali	8.904,40	4.950,02	-3.954,38
110417	Spese telefoniche	81.451,82	52.339,97	-29.111,85
110419	Noleggio, manutenzione ed esercizio autovetture	93.041,09	81.016,52	-12.024,57
110420	Acquisto e manutenzione software	212.594,08	202.304,05	-10.290,03
110421	Noleggio e manutenzione hardware	299.158,12	285.893,46	-13.264,66
110422	Utenze gas e fornitura combustibile per riscaldamento	12.018,80	3.249,19	-8.769,61
110423	Utenze idriche	1.308,97	80,71	-1.228,26
110424	Utenze elettriche	19.851,64	21.958,66	2.107,02
110425	Onorari per speciali incarichi	4.893,52	152,45	-4.741,07
110426	Trasporti, spedizioni, facchinaggi e oneri doganali	11.584,37	10.157,69	-1.426,68
110427	Premi assicurativi	40.292,96	40.292,96	-
110428	Manutenzione e adattamento locali e impianti	361.666,25	312.920,90	-48.745,35
110429	Spese per la divulgazione, attività museali e culturali	256.585,19	245.506,64	-11.078,55
110501	Benefici assistenziali e sociali	49.120,00	49.120,00	-
110602	Spese e commissioni bancarie	1.796,43	1.796,43	-
110701	Imposte, tasse e tributi	204.344,87	158.923,99	-45.420,88
110801	Rimborsi diversi	3.383.447,70	3.383.447,70	-
121102	Spese contratti ASI	86.587,08	86.577,55	-9,53
121103	Spese contratti ENEA	780,00	780,00	-
121201	Spese programmi di ricerca MIUR	2.111.654,64	2.580.967,73	469.313,09
121202	Spese per Congr. Firenze 2004	167.245,90	92.845,90	-74.400,00
121203	Spese per attività Gruppi Nazionali	3.084.283,18	2.887.952,05	196.331,13
121205	Spese per PNRA	49.868,61	50.348,13	479,52
121206	Spese programmi ricerca M. Ambiente, ecc.	2.047.460,83	2.061.357,31	13.896,48
121209	Spese coop. scient. Min. Esteri	6.449,15	7.715,54	1.266,39
121210	Spese su finanziamenti di Regioni ed Enti locali	31.860,33	29.161,39	-2.698,94
121301	Spese Contratti UE	935.319,99	937.715,81	2.395,82
131401	Spese per servizi scientifici a terzi	71.774,09	74.970,46	3.196,37
141601	Acquisto di attrezzature, macchinari e strumentazione	3.956.270,30	4.141.757,20	185.486,90
141602	Acquisto di libri e riviste per le Biblioteche	89.299,50	80.943,88	-8.355,62
141603	Acquisto di autovetture e mezzi speciali	58.896,85	70.576,85	11.680,00
141604	Acquisto di arredi	99.549,57	108.718,36	9.168,79

141703	Anticipazioni a breve	10.683,47	10.804,62	121,15
141801	Indennità di anzianità	17.743,28		-17.743,28
151901	Versamento ritenute previdenziali e assistenziali	339.896,41	344.831,60	4.935,19
151902	Versamento ritenute erariali	658.929,86	705.280,87	46.351,01
151903	Versamento ritenute sindacali	4.116,85	4.116,85	-
151904	Versamento ritenute in conto terzi	8.777,99	8.777,99	-
151905	Versamenti IVA su fatturazione attiva	3.600,00	3.600,00	-
	<b>TOTALE DIFFERENZE</b>	<b>26.164.477,53</b>	<b>26.478.312,42</b>	<b>317.065,48</b>

Roma, 12/7/'05

IL PRESIDENTE  
(Prof. Enzo BOSCHI)

**SITUAZIONE DEI RESIDUI:  
QUADRI RIASSUNTIVI E DETTAGLIO**

PAGINA BIANCA

RESIDUI ATTIVI			
CAP. 2003	DENOMINAZIONE	IMPORTO	CAP. 2004
10201	Contrib. ProCiv. monitoraggio	2.828.295,18	210201
10202	Contrib. M. Economia e Finanze	576.910,00	210202
10301	Contrib. Reg. siciliana	8.056.727,52	210301
20401	Contratti CNR	12.000,00	220401
20501	Assegnaz. prog. ric. MIUR	3.500.000,00	220501
20510	Finanz. di Regioni	160.000,00	220510
30701	Prov. prestaz. di servizio	5.000,00	230701
40801	Ricavi vend. pubblicaz.	8.783,97	240801
40802	Ricavi vend. materiali	3.200,00	240802
40901	Interessi attivi	4.582,16	240901
41001	Recuperi diversi	2.647.245,47	241001
61703	Riscossione anticipaz.	45.036,07	261703
61705	Ritiro depositi cauz.	88.889,49	261805
71801	Ritenute previdenz.	62.064,46	271801
71802	Ritenute erariali	28.676,45	271802
71805	Trattenute IVA	27.658,70	271805
71806	Recupero fondi Cassiere	15.000,00	271806
		<b>18.070.069,47</b>	
RESIDUI PASSIVI			
CAP. 2003	DENOMINAZIONE	IMPORTO	CAP. 2004
110102	Indennità CD	10.841,29	310102
110104	Indennità altri organi	53.251,40	310104
110105	Operatività' uff. di presidenza	15.463,92	310105
110202	Fondo accessori pers. Dirig.	16.216,89	310202
110203	Fondo accessori pers. I - III	31.499,30	310203
110204	Fondo accessori pers. IV - IX	629.049,20	310204
110205	Missioni in Italia	76.718,15	310205
110206	Missioni all'estero	11.598,84	310206
110207	Mensa e serv. sostitutivo	39.433,29	310207
110208	Corsi formaz. e aggiorn.	34.816,07	310208
110210	Contributi previdenziali e ass.	705.042,96	310210
110211	Contributi IRAP	285.065,32	310211
110301	Trattam. D.G.	14.099,28	310301
110302	Miss. D.G.	1.096,17	310302
110401	Spese pubblicaz.	250.112,75	310401
110402	Acquisto riviste	8.668,97	310402
110403	Spese laboratori	388.154,01	310403
110404	Collegamenti multipoint e GARR	76.119,28	310404
110405	Allestim. e manutenz. siti	196.367,67	310405
110406	Studi e ricerche	738.536,72	310406
110407	Spese convegni	1.296,00	310407
110408	Borse di studio	724,17	310408
110411	Cancelleria	23.524,57	310411
110412	Vestiarì e divise	23.890,15	310412
110413	Fitto locali e oneri cond.	269.579,08	310413
110414	Pulizia locali	86.793,60	310414
110415	Guardiania locali	213.288,33	310415
110416	Spese postali	17.700,63	310416
110417	Spese telefoniche	17.001,03	310417
110419	Esercizio autoparco	14.243,25	310419
110420	Manutenz. software	181.648,21	310420

110421	Manutenz. hardware	296.774,63	310421
110422	Utenze gas e combustibili	21.993,25	310422
110423	Utenze idriche	8.625,14	310423
110425	Onorari incarichi	45.400,22	310425
110426	Trasp. e sdoganam.	18.836,43	310426
110428	Manutenz. locali	393.716,45	310428
110429	Divulgazione	420.883,85	310429
110501	Fondo assistenza	43.500,00	310501
110701	Imposte e tributi	123.514,72	310701
110801	Rimborsi diversi	3.383.447,70	310801
121102	Spese ASI	149.213,13	321102
121103	Spese ENEA	780,00	321103
121201	Spese MIUR	2.246.938,04	321201
121202	Spese Firenze 2004	48.640,66	321202
121203	Spese Gruppi	432.031,28	321203
121205	Spese PNRA	20.436,29	321205
121206	Spese M. Ambiente	218.997,64	321206
121209	Spese M. Esteri	12.016,50	321209
121210	Spese Regioni	144.960,80	321210
121301	Spese contratti UE	167.470,86	321301
131401	Spese contratti terzi	2.337,42	331401
141501	Spese costr. Sedi	1.000.000,00	341501
141601	Acq. attrezzature	3.237.679,68	341601
141602	Acq. testi Bibliot.	37.245,15	341602
141603	Automezzi speciali	45.340,01	341603
141604	Acq. mobilio	49.163,22	341604
141703	Anticipaz. a breve	19.097,98	341703
141801	Indenn. di anzianità	17.861,67	341801
151901	Riten. prev. e ass.	382.704,77	351901
151902	Riten. erariali	820.212,99	351902
151903	Riten. sindacali	4.430,38	351903
151904	Tratt. conto terzi	11.660,34	351904
151905	Versamenti IVA	17.125,73	351905
		<b>18.274.877,43</b>	



	<b>RESIDUI ATTIVI ESERCIZI PRECEDENTI</b>	
CAP. 210201	Dipartimento protezione civile - Saldo corrispettivo I anno Convenzione '01 - '03	943.566,76
CAP. 210201	Dipartimento protezione civile - Saldo corrispettivo II anno Convenzione '01 - '03	228.273,95
CAP. 210201	Dipartimento protezione civile - Saldo corrispettivo III anno Convenzione '01 - '03	563.454,47
CAP. 210201	Dipartimento protezione civile - Saldo Convenz. Stromb. - Panarea '03	1.093.000,00
		2.828.295,18
CAP. 210301	Dipartimento protezione civile - Saldo III anno Accordo programma '99 - '01	1.859.244,82
CAP. 210301	Regione siciliana - Corrispettivo 2002	3.098.741,35
CAP. 210301	Regione siciliana - Corrispettivo 2003	3.098.741,35
		8.056.727,52
CAP. 220401	CNR - IFSI - Fatt. n. 25/03 (Zolesi)	12.000,00
		12.000,00
CAP. 230701	Geoparas spa - Fatt. n. 16/03 (Quattrocchi)	3.000,00
		3.000,00
CAP. 240801	Editrice Compositori - Fatt. n. 7/02 (Chiodetti)	7.002,28
CAP. 240801	Editrice Compositori - Fatt. n. 10/03 (Chiodetti)	1.781,69
		8.783,97
CAP. 240901	PP.TT. - Libretto post. n. 046437: interessi al 31/12/'01 (restituito)	2.564,62
CAP. 240901	PP.TT. - Libretto post. n. 049979: interessi al 31/12/'02 (restituito)	2.010,93
		4.575,55
CAP. 241001	Pers. ING - Restituzione prestiti ex INA (quota residua)	1.887,57
CAP. 241001	Pers. ING - Restituzione prestiti F.A. '93 - '03 (quota residua)	164.239,59
		166.127,16
CAP. 261703	De Franceschi G. - Restituz. Saldo miss. Graz '02	270,54
CAP. 261703	Vigili Fuoco BO - Restituz. Acconto miss. Di Ponzio Bologna '02	212,00
CAP. 261703	Vigili Fuoco BO - Restituz. Acconto miss. Dominici Bologna '02	212,00
CAP. 261703	Regione Campania - Restituz. Miss. Marchetti C. Volturno '02	8,63
CAP. 261703	CNR BO - Restituz. Acconto miss. Sagnotti Amsterdam '02	271,00
CAP. 261703	CNR BO - Restituz. Saldo miss. Sagnotti Amsterdam '02	296,17
CAP. 261703	CNR BO - Restituz. Viaggi miss. Sagnotti Amsterdam '02	695,08
CAP. 261703	Vigili Fuoco BA - Restituz. Acconto miss. Di Ponzio Bari '02	212,00
CAP. 261703	Vigili Fuoco BA - Restituz. Acconto miss. Dominici Bari '02	212,00
CAP. 261703	Agusta spa - Restituz. Acconto miss. Di Ponzio Brindisi '02	212,00
CAP. 261703	Agusta spa - Restituz. Acconto miss. Dominici Brindisi '02	212,00
CAP. 261703	UE - Restituz. Spese organizz. Meeting COST	860,00
CAP. 261703	VV. FF. Bologna - Restituz. Miss. Di Ponzio A. Bologna '03	25,89
CAP. 261703	VV. FF. Bologna - Restituz. Miss. Dominici G. Bologna '03	34,40
CAP. 261703	VV. FF. Bari - Restituz. Miss. Di Ponzio A. Bari '03	107,00
CAP. 261703	VV. FF. Bari - Restituz. Miss. Dominici G. Bari '03	110,60
CAP. 261703	Procura Repubblica Napoli - Restituz. Miss. Cafarella L. Napoli '03	23,62
CAP. 261703	Procura Repubblica Napoli - Restituz. Miss. Marchetti M. Napoli '03	63,28
CAP. 261703	Procura Repubblica Napoli - Restituz. Miss. Marchetti M. Napoli '03	23,62
CAP. 261703	Procura Repubblica Napoli - Restituz. Miss. Marchetti M. Napoli '03	52,53
CAP. 261703	Procura Repubblica Napoli - Restituz. Miss. Marchetti M. Napoli '03	57,77
CAP. 261703	VV. FF. Bari - Restituz. Miss. Marchetti M. Bari '03	393,51
CAP. 261703	PNRA - Restituz. Caserta A. Miss. Christchurch '03 - '04	234,81
CAP. 261703	PNRA - Restituz. Caserta A. Miss. Christchurch '03 - '04	197,05
CAP. 261703	PNRA - Restituz. Zirizzotti A. Miss. Christchurch '03 - '04	434,26
CAP. 261703	PNRA - Restituz. Di Mauro D. Miss. Christchurch '03 - '04	333,35
CAP. 261703	PNRA - Restituz. Di Mauro D. Miss. Christchurch '03 - '04	461,47
CAP. 261703	PNRA - Restituz. Gaya Piquè R. Miss. Christchurch '03 - '04	1.002,10
CAP. 261703	PNRA - Restituz. Gaya Piquè R. Miss. Christchurch '03 - '04	371,78
CAP. 261703	PNRA - Restituz. Nicolosi J. Miss. Christchurch '03 - '04	1.166,92

CAP. 261703	PNRA - Restituz. Pongetti F. Miss. Christchurch '03 - '04	426,88
CAP. 261703	PNRA - Restituz. Magno L. Miss. Christchurch '03 - '04	567,42
CAP. 261703	PNRA - Restituz. Cattaneo M. Miss. Christchurch '03 - '04	440,83
CAP. 261703	PNRA - Restituz. Delladio A. Miss. Christchurch '03 - '04	429,56
CAP. 261703	PNRA - Restituz. Chiappini M. Miss. Christchurch '03 - '04	1.213,07
CAP. 261703	PNRA - Restituz. Romano V. Miss. Christchurch '03 - '04	524,28
CAP. 261703	PNRA - Restituz. Romano V. Miss. Christchurch '03 - '04	328,65
		12.698,07
CAP. 261705	PP.TT. - Deposito cauzionale telex (libretto post. n. 046437)	1.291,14
CAP. 261705	PP.TT. - Deposito cauzionale telex (libretto post. n. 049979)	1.291,14
CAP. 261705	PP.TT. - Deposito cauzionale Credito speciale n. 491	25,82
CAP. 261705	PP.TT. - Deposito cauzionale FRANCOPOST n. 5345 (conto n. 2499)	5.164,57
CAP. 261705	PP.TT. - Apertura credito nuova macchina affrancatrice	344,99
CAP. 261705	PP.TT. - Integrazione credito nuova macchina affrancatrice	2.530,64
CAP. 261705	Soc. Cattolica Ass. - Costituzione polizza fidejussoria ...	103,29
CAP. 261705	Autostrade spa - Deposito cauzionale n. 4 tessere "Viacard"	413,17
CAP. 261705	Autostrade spa - Deposito cauzionale ulteriori n. 4 tessere "Viacard"	413,17
CAP. 261705	Autostrade spa - Deposito cauzionale ulteriori n. 4 tessere "Viacard"	413,17
CAP. 261705	Uff. doganale RM - Deposito doganale merci in transito	8.482,80
CAP. 261705	INA/ASSITALIA - Fidejuss. A favore M.AA.EE. (I e II sem. '97)	1.476,87
CAP. 261705	INA/ASSITALIA - Fidejuss. A favore M.AA.EE. (I sem. '98)	738,44
CAP. 261705	INA/ASSITALIA - Fidejuss. A favore M.AA.EE. (II sem. '98)	738,44
CAP. 261705	INA/ASSITALIA - Fidejuss. A favore M.AA.EE. (I sem. '99)	738,44
CAP. 261705	INA/ASSITALIA - Fidejuss. A favore M.AA.EE. (II sem. '99)	738,44
CAP. 261705	Regione Siciliana - Cauzione occupazione suolo '99	103,29
CAP. 261705	Regione Siciliana - Cauzione occupazione suolo '00	103,29
CAP. 261705	Bartolini G. - Deposito locazione sede Pisa	19.522,07
CAP. 261705	POSTE ITALIANE - Integraz. Deposito cauzionale Francopost n. 8989	2.500,00
CAP. 261705	POSTE ITALIANE - Integraz. Deposito cauzionale Francopost n. 8989	2.500,00
CAP. 261705	POSTE ITALIANE - Integraz. Deposito cauzionale Credito speciale n. 491	2.500,00
CAP. 261705	EDILBOLOGNA DUE TORRI - Restituz. Deposito cauz. Locaz. BO	25.392,45
CAP. 261705	Agenzia Demanio Messina - Restituz. Deposito cauz. Locaz. Lipari	5.681,03
CAP. 261705	Poste Italiane - Restituz. Deposito cauz. FrancoPost n. 8989	1.959,80
CAP. 261705	Autostrade spa - Restituz. Deposito cauz. N. 3 TelePass	309,87
		85.476,33
CAP. 271801	Tani L. - Trattenute riscatto servizi preced. fini INPDAP ('95)	914,18
CAP. 271801	Budetta G. - Trattenute riscatto laurea fini INPDAP ('99)	790,65
CAP. 271801	Azzara R. - Trattenute riscatto laurea fini INPDAP ('00)	3.963,85
CAP. 271801	Di Maro R. - Trattenute riscatto laurea fini INPDAP ('01)	2.795,79
CAP. 271801	Landi P. - Trattenute riscatto laurea fini INPDAP ('01)	5.252,34
CAP. 271801	Rovelli A. - Trattenute riscatto laurea fini INPDAP ('01)	7.705,61
CAP. 271801	Sagnotti L. - Trattenute riscatto laurea fini INPDAP ('01)	5.437,41
CAP. 271801	Salvi S. - Trattenute riscatto laurea fini INPDAP ('02)	5.995,80
CAP. 271801	Urbini G. - Trattenute riscatto laurea fini INPDAP ('02)	3.669,84
CAP. 271801	Bertagnini A. - Trattenute riscatto laurea fini INPDAP ('03)	1.462,35
CAP. 271801	Carandente A. - Trattenute riscatto laurea fini INPDAP ('03)	46,00
CAP. 271801	Spampinato S. - Trattenute riscatto laurea fini INPDAP ('03)	5.492,10
CAP. 271801	Bertagnini A. - Trattenute riscatto riconquizione INPDAP ('03)	1.501,50
CAP. 271801	Borgstrom S. E. - Trattenute riscatto laurea fini ENPAS ('03)	1.948,32
CAP. 271801	Vertechi E. - Trattenute riscatto laurea fini ENPAS ('03)	1.129,80
		48.105,54
CAP. 271805	Geoparas spa - IVA su Fatt. n. 16/03	600,00
CAP. 271805	Editrice Compositori - IVA su Fatt. n. 7/02	1.400,46

CAP. 271805	Editrice Compositori - IVA su Fatt. n. 10/03	356,34
		2.356,80
	<b>TOTALE</b>	<b>11.228.146,12</b>

<b>RESIDUI ATTIVI ESERCIZIO DI RIFERIMENTO</b>		
CAP. 010202	Ministero Economia e Finanze - Contrib. ex DPR 31/7/'03 anno 2004	576.910,00
		576.910,00
CAP. 020501	MIUR - Ulteriore tranche Progetto "PROSIS"	3.500.000,00
		3.500.000,00
CAP. 020510	Comune di Rocca di Papa - Fatt. n. 38/'04	50.000,00
CAP. 020510	Regione Abruzzo - Convenzione Palangio	110.000,00
		160.000,00
CAP. 030701	Agusta Westland spa - Fatt. n. 55/'04	2.000,00
		2.000,00
CAP. 040802	Hewlett Packard - Fatt. n. 1/'04	1.500,00
CAP. 040802	Sorbello Aito srl - Fatt. n. 2/'04	500,00
CAP. 040802	Harpa Italia - Fatt. n. 47/'04	1.200,00
		3.200,00
CAP. 040901	Banca d'Italia - Interessi '04 su conto Tesoreria	6,61
		6,61
CAP. 041001	Pers. ING - Restituz. prestiti F.A. '04 (quota residua)	134.706,96
CAP. 041001	PCM - Rimb. oneri '04 pers. comando (Cavoli T.)	31.272,22
CAP. 041001	Tesoreria prov. Stato - Trasferimento avanzo cassa 31/12/'04 OV	2.315.139,13
		2.481.118,31
CAP. 061703	PNRA - Rimb. Spese missioni	18.484,00
CAP. 061703	Consorzio PNRA srl - Rimborso spese correnti	13.854,00
		32.338,00
CAP. 061705	Poste Italiane - Restituz. Deposito cauz. FrancoPost n. 8989 (integraz.)	3.000,00
CAP. 061705	Autostrade spa - Restituz. Deposito cauz. N. 1 TelePass	103,29
CAP. 061705	Autostrade spa - Restituz. Deposito cauz. N. 3 TelePass	309,87
		3.413,16
CAP. 071801	Bianchi C. - Trattenute riscatto laurea fini INPDAP ('04)	5.133,60
CAP. 071801	Galadini F. - Trattenute riscatto laurea fini INPDAP ('04)	8.825,32
		13.958,92
CAP. 071802	Centro servizio II.DD. - Rimb. ritenute erariali su emolum. '04 versate in più	28.676,45
		28.676,45
CAP. 071805	Comune di Rocca di Papa - Fatt. n. 38/'04	10.000,00
CAP. 071805	Comune di Arezzo convenzione INGV-Comune di Arezzo III rata inst.sensori sismici	833,33
CAP. 071805	Comune di Arezzo convenzione INGV-Comune di Arezzo IV rata inst.sensori sismici	833,33
CAP. 071805	Regione Toscana-convenzione INGV monitoraggio sismico comuni "Valtiberina"	8.000,00
CAP. 071805	Comune di Roma convenzione INGV-indagini geognostiche V.Fosso T.Carbone 20%	1.200,00
CAP. 071805	Galileo Avionica Spa ord.n.4551001582 del 07/06/04(ASIn.DIS/PT/1402-3)	833,33
CAP. 071805	SOTACARBO Spa contratto INGV "ECBM" I Tranche F.Quattrocchi	3.200,00
CAP. 071805	Agusta Westland spa - Fatt. n. 55/'04	400,00
CAP. 071805	Arrotondamenti su versam. IVA	1,91
		25.301,90
CAP. 071805	Cassiere Sezione CT	15.000,00
		15.000,00
	<b>TOTALE</b>	<b>6.841.923,35</b>
	<b>TOTALE GENERALE RESIDUI ATTIVI</b>	<b>18.070.069,47</b>

<b>RESIDUI PASSIVI ESERCIZI PRECEDENTI</b>		
CAP. 310204	Pers. INGV IV/IX liv. - Fondino '02 o indenn. varie	189.847,75
CAP. 310204	Pers. INGV IV/IX liv. - Fondino '03 o indenn. varie	187.036,68
		376.884,43
CAP. 310208	Registro degli impegni 2004 al 31/12/'2004 (conto residui)	3.160,00
		3.160,00
CAP. 310401	Registro degli impegni 2004 al 31/12/'2004 (conto residui)	14.541,25
		14.541,25
CAP. 310403	Registro degli impegni 2004 al 31/12/'2004 (conto residui)	15.444,90
		15.444,90
CAP. 310405	Registro degli impegni 2004 al 31/12/'2004 (conto residui)	13.181,24
		13.181,24
CAP. 310406	Registro degli impegni 2004 al 31/12/'2004 (conto residui)	197.572,97
		197.572,97
CAP. 310413	Registro degli impegni 2004 al 31/12/'2004 (conto residui)	103.124,62
		103.124,62
CAP. 310419	Registro degli impegni 2004 al 31/12/'2004 (conto residui)	359,81
		359,81
CAP. 310420	Registro degli impegni 2004 al 31/12/'2004 (conto residui)	14.400,00
		14.400,00
CAP. 310421	Registro degli impegni 2004 al 31/12/'2004 (conto residui)	110.687,50
		110.687,50
CAP. 310428	Registro degli impegni 2004 al 31/12/'2004 (conto residui)	776,20
		776,20
CAP. 310429	Registro degli impegni 2004 al 31/12/'2004 (conto residui)	62.929,53
		62.929,53
CAP. 310801	CNR - Rimborso oneri Vari '01	3.383.447,70
		3.383.447,70
CAP. 321102	Registro degli impegni 2004 al 31/12/'2004 (conto residui)	72.645,62
		72.645,62
CAP. 321103	Registro degli impegni 2004 al 31/12/'2004 (conto residui)	780,00
		780,00
CAP. 321201	Registro degli impegni 2004 al 31/12/'2004 (conto residui)	1.180.113,69
		1.180.113,69
CAP. 321205	Registro degli impegni 2004 al 31/12/'2004 (conto residui)	7.139,60
		7.139,60
CAP. 321206	Registro degli impegni 2004 al 31/12/'2004 (conto residui)	598,85
		598,85
CAP. 321209	Registro degli impegni 2004 al 31/12/'2004 (conto residui)	1.560,00
		1.560,00
CAP. 321210	Registro degli impegni 2004 al 31/12/'2004 (conto residui)	2.595,86
		2.595,86
CAP. 321301	Registro degli impegni 2004 al 31/12/'2004 (conto residui)	104.344,43
		104.344,43
CAP. 341601	Registro degli impegni 2004 al 31/12/'2004 (conto residui)	411.483,90
		411.483,90
CAP. 341602	Registro degli impegni 2004 al 31/12/'2004 (conto residui)	660,20
		660,20
CAP. 351901	INPDAP - Vers. Trattenute riscatto servizi precedenti Tani L. ('95)	2.570,87
CAP. 351901	INPDAP - Vers. Trattenute riscatto laurea Morelli A. ('96)	5.243,74
CAP. 351901	INPDAP - Vers. Trattenute riscatto laurea Budetta G. ('99)	2.168,64
CAP. 351901	INPDAP - Vers. Trattenute riscatto laurea Azzara R. ('00)	10.569,93
CAP. 351901	INPDAP - Vers. Trattenute riscatto laurea Di Maro R. ('01)	4.548,85
CAP. 351901	INPDAP - Vers. Trattenute riscatto laurea Landi P. ('01)	10.738,17
CAP. 351901	INPDAP - Vers. Trattenute riscatto laurea Rovelli A. ('01)	14.225,95
CAP. 351901	INPDAP - Vers. Trattenute riscatto laurea Sagnotti L. ('01)	10.874,85

CAP. 351901	INPDAP - Vers. Trattenute riscatto laurea Salvi S. ('02)	9.593,28
CAP. 351901	INPDAP - Vers. Trattenute riscatto laurea Urbini G. ('02)	5.504,76
CAP. 351901	INPDAP - Vers. Trattenute riscatto laurea Bertagnini A. ('03)	3.509,64
CAP. 351901	INPDAP - Vers. Trattenute riscatto laurea Carandente A. ('03)	690,00
CAP. 351901	INPDAP - Vers. Trattenute riscatto laurea Spampinato S. ('03)	8.787,36
CAP. 351901	INPDAP - Vers. Trattenute riscatto ricongiunz. Bertagnini A. ('03)	1.921,92
CAP. 351901	ENPAS - Vers. Trattenute riscatto buonuscita Berrino G. ('03)	35,10
CAP. 351901	ENPAS - Vers. Trattenute riscatto buonuscita Borgstrom S. E. ('03)	2.685,56
CAP. 351901	ENPAS - Vers. Trattenute riscatto buonuscita De Natale G. ('03)	29,32
CAP. 351901	ENPAS - Vers. Trattenute riscatto buonuscita Vertechi E. ('03)	1.920,66
		95.618,60
	<b>TOTALE</b>	<b>6.174.050,90</b>

<b>RESIDUI PASSIVI ESERCIZIO DI RIFERIMENTO</b>		
CAP. 110102	Altri pagamenti al 30/4/2005 in conto residui 2004	10.841,29
		10.841,29
CAP. 110104	Altri pagamenti al 30/4/2005 in conto residui 2004	53.251,40
		53.251,40
CAP. 110105	Registro degli impegni 2004 al 31/12/'2004	14.723,60
CAP. 110105	Altri pagamenti al 30/4/2005 in conto residui 2004	740,32
		15.463,92
CAP. 110202	Pers. dirigente. - Retribuzione risultato '04	16.216,89
		16.216,89
CAP. 110203	Pers. INGV I/III liv. - Emolumenti accessori Dic. '04	27.499,30
CAP. 110203	Pers. INGV I/III liv. - Indenn. Varie	4.000,00
		31.499,30
CAP. 110204	Pers. INGV IV/IX liv. - Emolumenti accessori Dic. '04	84.019,28
CAP. 110204	Pers. INGV IV/IX liv. - Fondino '04 o indenn. varie	168.145,49
		252.164,77
CAP. 110205	Altri pagamenti al 30/4/2005 in conto residui 2004	11.370,30
CAP. 110205	Funz. Deleg. MI - Rendiconti '04 in corso di ammissione	3.082,25
CAP. 110205	Funz. Deleg. CT - Missioni 2004 liquidate nel 2005 in conto residui al 30/4/'05	22.430,75
CAP. 110205	Funz. Deleg. RM2 - Missioni 2004 liquidate nel 2005 in conto residui al 30/4/'05	21.042,31
CAP. 110205	Funz. Deleg. CNT - Missioni 2004 liquidate nel 2005 in conto residui al 30/4/'05	18.792,54
		76.718,15
CAP. 110206	Funz. Deleg. CT - Rendiconti '04 in corso di ammissione	8.056,00
CAP. 110206	Funz. Deleg. RM1 - Missioni 2004 liquidate nel 2005 in conto residui al 30/4/'05	3.304,89
CAP. 110206	Funz. Deleg. CNT - Missioni 2004 liquidate nel 2005 in conto residui al 30/4/'05	237,95
		11.598,84
CAP. 110207	Registro degli impegni 2004 al 31/12/'2004	39.433,29
		39.433,29
CAP. 110208	Registro degli impegni 2004 al 31/12/'2004	7.323,36
CAP. 110208	Funz. Deleg. CT - Rendiconti '04 in corso di ammissione	1.352,71
CAP. 110208	Funz. Deleg. RM1 - Rendiconti '04 in corso di ammissione	8.100,00
CAP. 110208	Funz. Deleg. CNT - Rendiconti '04 in corso di ammissione	14.880,00
		31.656,07
CAP. 110210	INPDAP - Vers. contributi INPDAP su emolumenti dic. '04	669.040,73
CAP. 110210	INPS - Vers. contributi INPS su emolumenti dic. '04	26.196,00
CAP. 110210	INPDAP - Vers. contributi ENPDEP su emolumenti dic. '04	2.642,46
CAP. 110210	Altri pagamenti al 30/4/2005 in conto residui 2004	7.163,77
		705.042,96
CAP. 110211	Regioni competenti - Vers. IRAP su emolumenti dic. '04	276.738,19
CAP. 110211	Altri pagamenti al 30/4/2005 in conto residui 2004	8.327,13
		285.065,32
CAP. 110301	Dirett. gen. - Retribuzione risultato '04	14.099,28
		14.099,28
CAP. 110302	Altri pagamenti al 30/4/2005 in conto residui 2004	1.096,17
		1.096,17
CAP. 110401	Registro degli impegni 2004 al 31/12/'2004	135.911,88
CAP. 110401	Funz. Deleg. MI - Rendiconti '04 in corso di ammissione	15.147,25
CAP. 110401	Funz. Deleg. PA - Rendiconti '04 in corso di ammissione	24.255,37
CAP. 110401	Funz. Deleg. CT - Rendiconti '04 in corso di ammissione	27.939,25
CAP. 110401	Funz. Deleg. RM1 - Rendiconti '04 in corso di ammissione	17.604,74
CAP. 110401	Funz. Deleg. RM2 - Rendiconti '04 in corso di ammissione	9.923,60
CAP. 110401	Funz. Deleg. CNT - Rendiconti '04 in corso di ammissione	4.789,41
		235.571,50
CAP. 110402	Registro degli impegni 2004 al 31/12/'2004	4.838,60
CAP. 110402	Funz. Deleg. PA - Rendiconti '04 in corso di ammissione	1.620,00
CAP. 110402	Funz. Deleg. CT - Rendiconti '04 in corso di ammissione	2.210,37

		8.668,97
CAP. 110403	Registro degli impegni 2004 al 31/12/'2004	25.977,20
CAP. 110403	Funz. Deleg. MI - Rendiconti '04 in corso di ammissione	846,00
CAP. 110403	Funz. Deleg. PA - Rendiconti '04 in corso di ammissione	21.644,74
CAP. 110403	Funz. Deleg. CT - Rendiconti '04 in corso di ammissione	51.411,72
CAP. 110403	Funz. Deleg. RM1 - Rendiconti '04 in corso di ammissione	20.142,96
CAP. 110403	Funz. Deleg. RM2 - Rendiconti '04 in corso di ammissione	17.065,95
CAP. 110403	Funz. Deleg. CNT - Rendiconti '04 in corso di ammissione	235.620,54
		372.709,11
CAP. 110404	Registro degli impegni 2004 al 31/12/'2004	76.119,28
		76.119,28
CAP. 110405	Registro degli impegni 2004 al 31/12/'2004	441,05
CAP. 110405	Funz. Deleg. MI - Rendiconti '04 in corso di ammissione	3.503,00
CAP. 110405	Funz. Deleg. PA - Rendiconti '04 in corso di ammissione	1.437,54
CAP. 110405	Funz. Deleg. CT - Rendiconti '04 in corso di ammissione	118.157,32
CAP. 110405	Funz. Deleg. RM1 - Rendiconti '04 in corso di ammissione	3.595,98
CAP. 110405	Funz. Deleg. RM2 - Rendiconti '04 in corso di ammissione	685,20
CAP. 110405	Funz. Deleg. CNT - Rendiconti '04 in corso di ammissione	55.366,34
		183.186,43
CAP. 110406	Registro degli impegni 2004 al 31/12/'2004	127.933,62
CAP. 110406	Funz. Deleg. MI - Rendiconti '04 in corso di ammissione	29.200,00
CAP. 110406	Funz. Deleg. PA - Rendiconti '04 in corso di ammissione	11.964,00
CAP. 110406	Funz. Deleg. CT - Rendiconti '04 in corso di ammissione	69.817,11
CAP. 110406	Funz. Deleg. RM1 - Rendiconti '04 in corso di ammissione	118.012,64
CAP. 110406	Funz. Deleg. RM2 - Rendiconti '04 in corso di ammissione	110.850,50
CAP. 110406	Funz. Deleg. CNT - Rendiconti '04 in corso di ammissione	73.185,88
		540.963,75
CAP. 110407	Registro degli impegni 2004 al 31/12/'2004	1.296,00
		1.296,00
CAP. 110408	Funz. Deleg. MI - Rendiconti '04 in corso di ammissione	344,17
CAP. 110408	Funz. Deleg. CT - Rendiconti '04 in corso di ammissione	380,00
		724,17
CAP. 110411	Registro degli impegni 2004 al 31/12/'2004	7.953,55
CAP. 110411	Funz. Deleg. MI - Rendiconti '04 in corso di ammissione	1.000,00
CAP. 110411	Funz. Deleg. PA - Rendiconti '04 in corso di ammissione	27,00
CAP. 110411	Funz. Deleg. CT - Rendiconti '04 in corso di ammissione	6.723,51
CAP. 110411	Funz. Deleg. RM1 - Rendiconti '04 in corso di ammissione	2.817,24
CAP. 110411	Funz. Deleg. RM2 - Rendiconti '04 in corso di ammissione	640,38
CAP. 110411	Funz. Deleg. CNT - Rendiconti '04 in corso di ammissione	4.362,89
		23.524,57
CAP. 110412	Registro degli impegni 2004 al 31/12/'2004	13.378,65
CAP. 110412	Funz. Deleg. MI - Rendiconti '04 in corso di ammissione	1.554,24
CAP. 110412	Funz. Deleg. PA - Rendiconti '04 in corso di ammissione	7.913,66
CAP. 110412	Funz. Deleg. CT - Rendiconti '04 in corso di ammissione	1.043,60
		23.890,15
CAP. 110413	Registro degli impegni 2004 al 31/12/'2004	166.454,46
		166.454,46
CAP. 110414	Registro degli impegni 2004 al 31/12/'2004	86.793,60
		86.793,60
CAP. 110415	Registro degli impegni 2004 al 31/12/'2004	213.288,33
		213.288,33
CAP. 110416	Registro degli impegni 2004 al 31/12/'2004	17.278,73
CAP. 110416	Funz. Deleg. CT - Rendiconti '04 in corso di ammissione	421,90
		17.700,63
CAP. 110417	Registro degli impegni 2004 al 31/12/'2004	17.001,03
		17.001,03



CAP. 110419	Registro degli impegni 2004 al 31/12/'2004	9.417,68
CAP. 110419	Funz. Deleg. MI - Rendiconti '04 in corso di ammissione	693,29
CAP. 110419	Funz. Deleg. PA - Rendiconti '04 in corso di ammissione	1.307,76
CAP. 110419	Funz. Deleg. CT - Rendiconti '04 in corso di ammissione	2.464,71
		13.883,44
CAP. 110420	Registro degli impegni 2004 al 31/12/'2004	101.698,24
CAP. 110420	Funz. Deleg. MI - Rendiconti '04 in corso di ammissione	2.795,40
CAP. 110420	Funz. Deleg. PA - Rendiconti '04 in corso di ammissione	2.161,00
CAP. 110420	Funz. Deleg. CT - Rendiconti '04 in corso di ammissione	11.110,01
CAP. 110420	Funz. Deleg. RM1 - Rendiconti '04 in corso di ammissione	24.504,61
CAP. 110420	Funz. Deleg. RM2 - Rendiconti '04 in corso di ammissione	8.605,20
CAP. 110420	Funz. Deleg. CNT - Rendiconti '04 in corso di ammissione	16.373,75
		167.248,21
CAP. 110421	Registro degli impegni 2004 al 31/12/'2004	150.908,72
CAP. 110421	Funz. Deleg. MI - Rendiconti '04 in corso di ammissione	429,60
CAP. 110421	Funz. Deleg. CT - Rendiconti '04 in corso di ammissione	2.016,90
CAP. 110421	Funz. Deleg. RM1 - Rendiconti '04 in corso di ammissione	7.512,68
CAP. 110421	Funz. Deleg. CNT - Rendiconti '04 in corso di ammissione	25.219,23
		186.087,13
CAP. 110422	Registro degli impegni 2004 al 31/12/'2004	21.993,25
		21.993,25
CAP. 110423	Registro degli impegni 2004 al 31/12/'2004	8.625,14
		8.625,14
CAP. 110425	Registro degli impegni 2004 al 31/12/'2004	45.400,22
		45.400,22
CAP. 110426	Registro degli impegni 2004 al 31/12/'2004	15.647,42
CAP. 110426	Funz. Deleg. PA - Rendiconti '04 in corso di ammissione	2.744,73
CAP. 110426	Funz. Deleg. CT - Rendiconti '04 in corso di ammissione	444,28
		18.836,43
CAP. 110428	Registro degli impegni 2004 al 31/12/'2004	342.760,70
CAP. 110428	Funz. Deleg. MI - Rendiconti '04 in corso di ammissione	4.029,79
CAP. 110428	Funz. Deleg. PA - Rendiconti '04 in corso di ammissione	1.980,00
CAP. 110428	Funz. Deleg. CT - Rendiconti '04 in corso di ammissione	44.169,76
		392.940,25
CAP. 110429	Registro degli impegni 2004 al 31/12/'2004	342.685,52
CAP. 110429	Funz. Deleg. MI - Rendiconti '04 in corso di ammissione	460,80
CAP. 110429	Funz. Deleg. CT - Rendiconti '04 in corso di ammissione	14.808,00
		357.954,32
CAP. 110501	Pers. INGV - Sovvezioni F.A. IV trim. '04	43.500,00
		43.500,00
CAP. 110701	Registro degli impegni 2004 al 31/12/'2004	123.514,72
		123.514,72
CAP. 121102	Registro degli impegni 2004 al 31/12/'2004	683,00
CAP. 121102	Altri pagamenti al 30/4/2005 in conto residui 2004	905,23
CAP. 121102	Funz. Deleg. CNT - Rendiconti '04 in corso di ammissione	74.979,28
		76.567,51
CAP. 121201	Registro degli impegni 2004 al 31/12/'2004	1.021.504,79
CAP. 121201	Altri pagamenti al 30/4/2005 in conto residui 2004	18.859,68
CAP. 121201	Funz. Deleg. CNT - Rendiconti '04 in corso di ammissione	26.459,88
		1.066.824,35
CAP. 121202	Registro degli impegni 2004 al 31/12/'2004	48.640,66
		48.640,66
CAP. 121203	Registro degli impegni 2004 al 31/12/'2004	61.456,00
CAP. 121203	Funz. Deleg. PA - Rendiconti '04 in corso di ammissione	8.526,42
CAP. 121203	Funz. Deleg. CT - Rendiconti '04 in corso di ammissione	152.348,90
CAP. 121203	Funz. Deleg. RM1 - Rendiconti '04 in corso di ammissione	26.918,53

CAP. 121203	Funz. Deleg. RM2 - Rendiconti '04 in corso di ammissione	4.341,06
CAP. 121203	Funz. Deleg. CNT - Rendiconti '04 in corso di ammissione	18.557,14
CAP. 121203	Funz. Deleg. GNDT - Rendiconti '04 in corso di ammissione	40.000,00
CAP. 121203	Funz. Deleg. GNV - Rendiconti '04 in corso di ammissione	119.883,23
		432.031,28
CAP. 121205	Registro degli impegni 2004 al 31/12/'2004	4.505,51
CAP. 121205	Altri pagamenti al 30/4/2005 in conto residui 2004	2.938,70
CAP. 121205	Funz. Deleg. RM1 - Rendiconti '04 in corso di ammissione	1.208,48
CAP. 121205	Funz. Deleg. RM2 - Rendiconti '04 in corso di ammissione	4.644,00
		13.296,69
CAP. 121206	Registro degli impegni 2004 al 31/12/'2004	154.877,55
CAP. 121206	Altri pagamenti al 30/4/2005 in conto residui 2004	63.521,24
		218.398,79
CAP. 121209	Registro degli impegni 2004 al 31/12/'2004	527,84
CAP. 121209	Funz. Deleg. RM2 - Rendiconti '04 in corso di ammissione	9.928,66
		10.456,50
CAP. 121210	Altri pagamenti al 30/4/2005 in conto residui 2004	5.495,23
CAP. 121210	Funz. Deleg. PA - Rendiconti '04 in corso di ammissione	25.808,92
CAP. 121210	Funz. Deleg. RM1 - Rendiconti '04 in corso di ammissione	28.957,18
CAP. 121210	Funz. Deleg. RM2 - Rendiconti '04 in corso di ammissione	81.594,81
CAP. 121210	Funz. Deleg. CNT - Rendiconti '04 in corso di ammissione	508,80
		142.364,94
CAP. 121301	Registro degli impegni 2004 al 31/12/'2004	20.858,11
CAP. 121301	Altri pagamenti al 30/4/2005 in conto residui 2004	22.534,48
CAP. 121301	Funz. Deleg. CT - Rendiconti '04 in corso di ammissione	375,22
CAP. 121301	Funz. Deleg. RM1 - Rendiconti '04 in corso di ammissione	10.964,44
CAP. 121301	Funz. Deleg. RM2 - Rendiconti '04 in corso di ammissione	3.193,00
CAP. 121301	Funz. Deleg. GNV - Rendiconti '04 in corso di ammissione	5.201,18
		63.126,43
CAP. 131401	Registro degli impegni 2004 al 31/12/'2004	645,97
CAP. 131401	Funz. Deleg. RM2 - Rendiconti '04 in corso di ammissione	1.283,56
CAP. 131401	Funz. Deleg. GNV - Rendiconti '04 in corso di ammissione	407,89
		2.337,42
CAP. 141501	AMPLIAMENTO SEDE CENTRALE	1.000.000,00
		1.000.000,00
CAP. 141601	Registro degli impegni 2004 al 31/12/'2004	187.485,89
CAP. 141601	Funz. Deleg. MI - Rendiconti '04 in corso di ammissione	55.976,33
CAP. 141601	Funz. Deleg. PA - Rendiconti '04 in corso di ammissione	479.381,54
CAP. 141601	Funz. Deleg. CT - Rendiconti '04 in corso di ammissione	761.860,43
CAP. 141601	Funz. Deleg. RM1 - Rendiconti '04 in corso di ammissione	90.058,68
CAP. 141601	Funz. Deleg. RM2 - Rendiconti '04 in corso di ammissione	194.548,66
CAP. 141601	Funz. Deleg. CNT - Rendiconti '04 in corso di ammissione	1.056.884,25
		2.826.195,78
CAP. 141602	Registro degli impegni 2004 al 31/12/'2004	11.857,39
CAP. 141602	Funz. Deleg. MI - Rendiconti '04 in corso di ammissione	4.632,08
CAP. 141602	Funz. Deleg. PA - Rendiconti '04 in corso di ammissione	16.459,14
CAP. 141602	Funz. Deleg. CT - Rendiconti '04 in corso di ammissione	3.636,34
		36.584,95
CAP. 141603	Funz. Deleg. CT - Rendiconti '04 in corso di ammissione	45.340,01
		45.340,01
CAP. 141604	Registro degli impegni 2004 al 31/12/'2004	21.181,20
CAP. 141604	Funz. Deleg. PA - Rendiconti '04 in corso di ammissione	0,12
CAP. 141604	Funz. Deleg. RM1 - Rendiconti '04 in corso di ammissione	2.883,66
CAP. 141604	Funz. Deleg. RM2 - Rendiconti '04 in corso di ammissione	13.788,00
CAP. 141604	Funz. Deleg. CNT - Rendiconti '04 in corso di ammissione	11.310,24
		49.163,22

CAP. 141703	PAGE SERVICE	7.296,00
CAP. 141703	PAGE SERVICE	300,00
CAP. 141703	NUOVO CENTRO STAMPA	3.387,60
CAP. 141703	ALFONSI L.	417,29
CAP. 141703	LEPIDI S.	492,79
CAP. 141703	EUROTOURS	268,07
CAP. 141703	MELONI A.	1.333,00
CAP. 141703	MELONI A.	711,24
CAP. 141703	MELONI A.	1.174,51
CAP. 141703	ALFONSI L.	730,50
CAP. 141703	ROMANO V.	730,50
CAP. 141703	LEPIDI S.	914,62
CAP. 141703	DELLADIO	384,38
CAP. 141703	PONGETTI	426,18
CAP. 141703	URBINI	506,97
CAP. 141703	DE SANTIS	24,33
		19.097,98
CAP. 141801	Argentati S. - Indenn. anzian. (cessata il 31/3/'04)	4.243,50
CAP. 141801	Feullet N. - Indenn. anzian. (cessata il 30/9/'04)	5.809,54
CAP. 141801	Polacci M. - Indenn. anzian. (cessata il 15/9/'04)	1.262,37
CAP. 141801	Provenzano M.C. - Indenn. anzian. (cessato il 31/8/'04)	666,18
CAP. 141801	Napoli G. - Indenn. anzian. (cessata il 30/9/'04)	2.044,89
CAP. 141801	Pistella I. - Indenn. anzian. (cessata il 31/3/'04)	3.835,19
		17.861,67
CAP. 151901	INPDAP - Vers. Trattenute riscatto laurea Bianchi C. ('04)	5.299,20
CAP. 151901	INPDAP - Vers. Trattenute riscatto laurea Galadini F. ('04)	9.851,52
CAP. 151901	INPDAP, INPS - Vers. Ritenute previdenz. emolum. Dic. '04	270.451,06
CAP. 151901	INPDAP, INPS - Vers. ulteriori ritenute previdenz. emolum. 2004	1.484,39
		287.086,17
CAP. 151902	Centro servizio II.DD. - Vers. ritenute erariali su emolum. Dic. '04	820.212,99
		820.212,99
CAP. 151903	CGIL /CISL/UIL/ANPRI/USI - Vers. ritenute sindacali su emolum. Dic. '04	4.337,47
CAP. 151903	CGIL /CISL/UIL/ANPRI/USI - Vers. ulteriori ritenute sindacali su emolum. 2004	92,91
		4.430,38
CAP. 151904	Vari - Vers. ritenute cessione 1/5 stip., ecc. su emolum. Dic. '04	9.987,05
CAP. 151904	Vari - Vers. ulteriori ritenute cessione 1/5 stip., ecc. su emolum. 2004	709,29
CAP. 151904	CRAL - Vers. ritenute CRAL su emolum. Dic. '04	964,00
		11.660,34
CAP. 151905	Centro servizi II.II. - Vers. IVA su Fatt. n. 49/'04	1.200,00
CAP. 151905	Centro servizi II.II. - Vers. IVA su Fatt. n. 50/'04	1.920,00
CAP. 151905	Centro servizi II.II. - Vers. IVA su Fatt. n. 51/'04	5.376,40
CAP. 151905	Centro servizi II.II. - Vers. IVA su Fatt. n. 52/'04	4.196,00
CAP. 151905	Centro servizi II.II. - Vers. IVA su Fatt. n. 53/'04	833,33
CAP. 151905	Centro servizi II.II. - Vers. IVA su Fatt. n. 54/'04	3.200,00
CAP. 151905	Centro servizi II.II. - Vers. IVA su Fatt. n. 55/'04	400,00
		17.125,73
	<b>TOTALE</b>	<b>12.100.826,53</b>
	<b>TOTALE GENERALE</b>	<b>18.274.877,43</b>

PAGINA BIANCA

## SITUAZIONE DEI RESIDUI: TABULATO

PAGINA BIANCA

## REGISTRO DEGLI IMPEGNI AGGIORNATO AL 13/06/2005

DATA	NUMERO	SEZIONE	TOTALE:
<b>CAPITOLO 110103</b>			
<b>INDENN.,GETT.E TRATTAM.MISS.MEMBRI COLLEGIO REVISORE CONTI</b>			
		STANZIAMENTI	69.998,00
		VARIAZIONI	0,00
		VARIAZIONI	69.998,00
		FORNITORE	IMPORTO
			0,00
<b>CAPITOLO 110104</b>			
<b>INDENN.,GETT.E TRATTAM.MISS. MEMBRI ALTRI ORGANI</b>			
		STANZIAMENTI	143.810,00
		VARIAZIONI	0,00
		VARIAZIONI	143.810,00
		FORNITORE	IMPORTO
			0,00
<b>CAPITOLO 110105</b>			
<b>OPERATIVITA' DELL'UFFICIO PRESIDENZA</b>			
		SEZIONE	
		STANZIAMENTI	28.350,00
		VARIAZIONI	0,00
		VARIAZIONI	28.350,00
		FORNITORE	IMPORTO
18/10/2004	B 1278	SEZIONE AMMINISTRAZIONE CENTRALE	4.528,80
01/12/2004	B 1448	SEZIONE AMMINISTRAZIONE CENTRALE	5.996,40
		IGM IDRO G.MARK	
		BIERRE	

27/12/2004	B 1644	SEZIONE AMMINISTRAZIONE CENTRALE	SA.MA EL. SRL	909,60
31/12/2004	B 1660	SEZIONE AMMINISTRAZIONE CENTRALE	ANSA	3.288,80
		<b>TOTALE:</b>		<b>14.723,60</b>

**CAPITOLO 110207**  
**MENSA E SERVIZIO SOSTITUTIVO MENSA**

DATA	NUMERO	SEZIONE	FORNITORE	IMPORTO
26/04/2004	B 435	SEZIONE AMMINISTRAZIONE CENTRALE	SODEXHO S.P.A.	30.861,72
01/12/2004	B. 1464	SEZIONE AMMINISTRAZIONE CENTRALE	RISTOCHEF S.P.A.	449,28
02/12/2004	B 1465	SEZIONE AMMINISTRAZIONE CENTRALE	REPAS LUNCH COUPON S.R.L.	1.383,09
06/12/2004	B 1470	SEZIONE AMMINISTRAZIONE CENTRALE	SODEXHO PASS	6.739,20
		<b>TOTALE:</b>		<b>39.433,29</b>

**CAPITOLO 110208**  
**CORSI DI FORMAZIONE E AGGIORNAMENTO**

DATA	NUMERO	SEZIONE	FORNITORE	IMPORTO
02/04/2004	B 170	SEZIONE AMMINISTRAZIONE CENTRALE	HEWLETT PACKARD	1.765,00
08/10/2004	B 1255	SEZIONE AMMINISTRAZIONE CENTRALE	VIDEO 99 S.R.L.	1.400,00
19/10/2004	B 1298	SEZIONE AMMINISTRAZIONE CENTRALE	PR.ES. S.R.L.	4.158,36
		<b>TOTALE:</b>		<b>7.123,36</b>

STANZIAMENTI  
VARIAZIONI  
VARIAZIONI

148.382,00  
33.461,59  
181.843,59

FORNITORE

IMPOR TO  
1.765,00

HEWLETT PACKARD

VIDEO 99 S.R.L.

PR.ES. S.R.L.

1.400,00

4.158,36



			<b>TOTALE:</b>	7.323,36
<b>CAPITOLO 110210</b>				
<b>CONTRIBUTI PREVIDENZIALI E ASSISTENZIALI</b>				
DATA	NUMERO	SEZIONE		IMPORTO
				0,00
			<b>TOTALE:</b>	
<b>CAPITOLO 110401</b>				
<b>STAMPA DI PUBBLICAZIONI E CONTRIBUTI PER PUBBLICAZ. LAVORI</b>				
DATA	NUMERO	SEZIONE		IMPORTO
01/12/2004	B 1463	SEZIONE AMMINISTRAZIONE CENTRALE	PAGE SERVICE	348,00
09/12/2004	B 1530	SEZIONE AMMINISTRAZIONE CENTRALE	ED. COMPOSITORI	132.251,88
20/12/2004	B 1599	SEZIONE AMMINISTRAZIONE CENTRALE	PAGE SERVICE	3.312,00
			<b>TOTALE:</b>	135.911,88
<b>CAPITOLO 110402</b>				
<b>ACQUISTO DI PUBBLICAZ., GIORNALI E RIVISTE ANCHE ON LINE</b>				
DATA	NUMERO	SEZIONE		IMPORTO
12/08/2004	B 1062	SEZIONE AMMINISTRAZIONE CENTRALE	DE AGOSTINI	3.000,00
31/12/2004	B 1657	SEZIONE AMMINISTRAZIONE CENTRALE	ECOSTAMPA	1.838,60
			<b>TOTALE:</b>	4.608.267,00
			<b>TOTALE:</b>	715.121,05
			<b>TOTALE:</b>	5.323.388,05
			<b>TOTALE:</b>	383.394,00
			<b>TOTALE:</b>	158.596,16
			<b>TOTALE:</b>	541.990,16
			<b>TOTALE:</b>	77.555,00
			<b>TOTALE:</b>	43.048,61
			<b>TOTALE:</b>	120.603,61

				<b>TOTALE:</b>
<b>CAPITOLO 110403</b>				
<b>ACQUISTO DI MATERIALI TECNICI PER I LABORATORI</b>				
<b>DATA</b>	<b>NUMERO</b>	<b>SEZIONE</b>	<b>FORNITORE</b>	<b>IMPORTO</b>
28/05/2004	B 760	SEZIONE AMMINISTRAZIONE CENTRALE	SA.MA EL. SRL	720,00
29/07/2004	B 992	SEZIONE AMMINISTRAZIONE CENTRALE	MTI S.P.A.	1.353,60
08/10/2004	B 1238	SEZIONE AMMINISTRAZIONE CENTRALE	STAM SRL.	126,00
08/10/2004	B 1254	SEZIONE AMMINISTRAZIONE CENTRALE	VIDEO 99 S.R.L.	810,00
25/10/2004	B 1315	SEZIONE AMMINISTRAZIONE CENTRALE	RS COMPONENTS	814,24
25/10/2004	B 1316	SEZIONE AMMINISTRAZIONE CENTRALE	MTI S.P.A.	5.346,00
02/11/2004	B 1340	SEZIONE AMMINISTRAZIONE CENTRALE	MTI S.P.A.	1.239,96
02/11/2004	B 1343	SEZIONE AMMINISTRAZIONE CENTRALE	RACK & BOX	819,45
09/11/2004	B 1367	SEZIONE AMMINISTRAZIONE CENTRALE	SA.MA EL. SRL	1.093,80
09/11/2004	B 1373	SEZIONE AMMINISTRAZIONE CENTRALE	MTI S.P.A.	1.689,60
24/11/2004	B 1439	SEZIONE AMMINISTRAZIONE CENTRALE	MAC INFORMATICA	2.960,40
24/11/2004	B 1440	SEZIONE AMMINISTRAZIONE CENTRALE	SA.MA EL. SRL	2.917,20
01/12/2004	B 1460	SEZIONE AMMINISTRAZIONE CENTRALE	RS COMPONENTS	734,64
				<b>4.838,60</b>
				<b>899.556,00</b>
				<b>759.575,43</b>
				<b>1.659.131,43</b>

09/12/2004	B 1522	CENTRALE	SABATTINI S.R.L.	244,80
09/12/2004	B 1523	SEZIONE AMMINISTRAZIONE CENTRALE	VIDEO 99 S.R.L.	337,20
16/12/2004	B 1565	SEZIONE AMMINISTRAZIONE CENTRALE	RS COMPONENTS	587,49
16/12/2004	B 1566	SEZIONE AMMINISTRAZIONE CENTRALE	SA.MA EL. SRL	4.182,82
		<b>TOTALE:</b>		25.977,20

**CAPITOLO 110404****CANONI PER COLLEGAMENTI TELEMETRICI RETI E INTERNET**

DATA	NUMERO	SEZIONE	FORNITORE	IMPORTO
12/02/2004	B 105	SEZIONE AMMINISTRAZIONE CENTRALE	TELECOM SPA/OSSERV. VESUV.(MUL	448,34
23/02/2004	B 175	SEZIONE AMMINISTRAZIONE CENTRALE	MULTIPOINT / CATANIA	2.568,00
07/07/2004	B 910	SEZIONE AMMINISTRAZIONE CENTRALE	FASTWEB	32.043,54
01/10/2004	B 1217	SEZIONE AMMINISTRAZIONE CENTRALE	WIND S.P.A.	40.603,40
04/11/2004	B 1357	SEZIONE AMMINISTRAZIONE CENTRALE	FASTWEB	456,00
		<b>TOTALE:</b>		76.119,28

**CAPITOLO 110405****ALLESTIM.E MANUTENZ.OSSERVATORI E SITI DELLE RETI**

DATA	NUMERO	SEZIONE	FORNITORE	IMPORTO
14/04/2004	B 449	SEZIONE AMMINISTRAZIONE	TADDEI NATALE	193,15
		<b>TOTALE:</b>		193,15

STANZIAMENTI

VARIAZIONI

VARIAZIONI

FORNITORE

TELECOM SPA/OSSERV. VESUV.(MUL

MULTIPOINT / CATANIA

FASTWEB

WIND S.P.A.

FASTWEB

**TOTALE:**

STANZIAMENTI

VARIAZIONI

VARIAZIONI

FORNITORE

TADDEI NATALE

31/12/2004	B 1659	CENTRALE SEZIONE AMMINISTRAZIONE CENTRALE	AZ. REG.LE FORESTE DEMANIALI - <b>TOTALE:</b>	247,90 441,05
<b>CAPITOLO 110406</b>				
<b>SPESE PER STUDI E RICERCHE</b>				
25/03/2004	B 309	SEZIONE AMMINISTRAZIONE CENTRALE	STANZIAMENTI VARIAZIONI	2.458.167,00 10.091,55
19/07/2004	B 971	SEZIONE AMMINISTRAZIONE CENTRALE	VARIAZIONI FORNITORE	2.468.258,55 78.000,00
30/11/2004	B 1443	SEZIONE AMMINISTRAZIONE CENTRALE	STORIA GEOF.AMB	48.960,00
31/12/2004	B 1654	SEZIONE AMMINISTRAZIONE CENTRALE	DR. CRISTIANO BALDUCCI SODEXHO S.P.A. <b>TOTALE:</b>	600,00 373,62 127.933,62
<b>CAPITOLO 110407</b>				
<b>SPESE PER ORGANIZZAZIONE E PARTECIPAZ. CONVEGNI</b>				
30/08/2004	B 1085	SEZIONE AMMINISTRAZIONE CENTRALE	STANZIAMENTI VARIAZIONI	111.000,00 -60.462,93
30/09/2004	B 1205	SEZIONE AMMINISTRAZIONE CENTRALE	VARIAZIONI FORNITORE TON-THAT NUOVO CENTRO STAMPA <b>TOTALE:</b>	50.537,07 180,00 1.116,00 1.296,00

<b>CAPITOLO 110408</b>					
<b>BORSE DI STUDIO, ASSEGNI DI RICERCA E CORSI DI DOTTORATO</b>					
DATA	NUMERO	SEZIONE			
				STANZIAMENTI	223.092,00
				VARIAZIONI	31.169,01
				VARIAZIONI	254.261,01
				FORNITORE	IMPORTO
			<b>TOTALE:</b>		0,00
<b>CAPITOLO 110409</b>					
<b>SPESE DI RAPPRESENTANZA</b>					
DATA	NUMERO	SEZIONE			
				STANZIAMENTI	6.000,00
				VARIAZIONI	-155,55
				VARIAZIONI	5.844,45
				FORNITORE	IMPORTO
			<b>TOTALE:</b>		0,00
<b>CAPITOLO 110410</b>					
<b>SPESE PER ACCERTAMENTI SANITARI</b>					
DATA	NUMERO	SEZIONE			
				STANZIAMENTI	42.000,00
				VARIAZIONI	10.000,00
				VARIAZIONI	52.000,00
				FORNITORE	IMPORTO
			<b>TOTALE:</b>		0,00
<b>CAPITOLO 110411</b>					
<b>SPESE PER CANCELLERIA E MATERIALE INFORMATICO</b>					
DATA	NUMERO	SEZIONE			
				STANZIAMENTI	141.295,00
				VARIAZIONI	125.733,74
				VARIAZIONI	267.028,74
				FORNITORE	IMPORTO
07/07/2004	B 799	SEZIONE AMMINISTRAZIONE CENTRALE	UNIBIND S.R.L.		750,00
20/10/2004	B 1308	SEZIONE AMMINISTRAZIONE CENTRALE	SERISTAMPA		157,59

02/11/2004	B 1336	SEZIONE AMMINISTRAZIONE CENTRALE	ZUCCHETTI ITALIA	2.538,00
09/11/2004	B 1366	SEZIONE AMMINISTRAZIONE CENTRALE	MEMORY LINE	2.186,86
02/12/2004	B 1466	SEZIONE AMMINISTRAZIONE CENTRALE	PIERLEONI SRL	1.899,24
15/12/2004	B 1559	SEZIONE AMMINISTRAZIONE CENTRALE	ORGANIZZ. ROMA	421,86
		<b>TOTALE:</b>		7.953,55

**CAPITOLO 110412****ACQUISTO DI VESTIARI E INDUMENTI DI LAVORO**

26/03/2004	B 259	SEZIONE AMMINISTRAZIONE CENTRALE	PACE UTENSILI	275,19
02/04/2004	B 240	SEZIONE AMMINISTRAZIONE CENTRALE	PACE UTENSILI	125,82
15/10/2004	B 1269	SEZIONE AMMINISTRAZIONE CENTRALE	PACE UTENSILI	10.314,80
21/12/2004	B 1621	SEZIONE AMMINISTRAZIONE CENTRALE	PACE UTENSILI	398,90
27/12/2004	B 1643	SEZIONE AMMINISTRAZIONE CENTRALE	PACE UTENSILI	2.263,94
		<b>TOTALE:</b>		13.378,65

STANZIAMENTI  
VARIAZIONI  
VARIAZIONI

FORNITORE

**CAPITOLO 110413****FITTO LOCALI E ONERI CONDOMINIALI**

				1.674.340,00
				50.000,00
				1.724.340,00
				IMPORTO

STANZIAMENTI  
VARIAZIONI  
VARIAZIONI

FORNITORE

26/04/2004	B 436	SEZIONE AMMINISTRAZIONE CENTRALE	CONDOMINIO DIOCLEZIANO	33.191,05
08/07/2004	B 947	SEZIONE AMMINISTRAZIONE CENTRALE	ENASARCO	51.562,31
08/10/2004	B 1235	SEZIONE AMMINISTRAZIONE CENTRALE	CNR/AREA DI RICERCA MILANO 1	67.670,00
17/12/2004	B 1574	SEZIONE AMMINISTRAZIONE CENTRALE	CNR - AREA RICERCA - PALERMO	14.031,10
		<b>TOTALE:</b>		166.454,46
<b>CAPITOLO 110414</b>				
<b>PULIZIA LOCALI</b>				
			STANZIAMENTI	360.913,00
			VARIAZIONI	144.976,73
			VARIAZIONI	505.889,73
			FORNITORE	IMPORTO
23/02/2004	B 82	SEZIONE AMMINISTRAZIONE CENTRALE	ALBA NUOVA A.R.L.	1.574,40
02/04/2004	B 239	SEZIONE AMMINISTRAZIONE CENTRALE	HTS S.P.A.	281,16
26/04/2004	B 427	SEZIONE AMMINISTRAZIONE CENTRALE	ROIN 92 ARL	4.563,68
26/04/2004	B 428	SEZIONE AMMINISTRAZIONE CENTRALE	RO.IN 9.2 - PIACENZA	14.287,55
26/04/2004	B 430	SEZIONE AMMINISTRAZIONE CENTRALE	BASILE DOMENICO	14.245,07
26/04/2004	B 431	SEZIONE AMMINISTRAZIONE CENTRALE	LA COCCINELLA	1.611,37
26/04/2004	B 432	SEZIONE AMMINISTRAZIONE CENTRALE	PULLSERVICE	1.735,32
26/04/2004	B 433	SEZIONE AMMINISTRAZIONE CENTRALE	ROIN 92 ARL	4.131,87
26/04/2004	B 434	SEZIONE AMMINISTRAZIONE CENTRALE	ROIN 92 ARL	27.593,28
		SEZIONE AMMINISTRAZIONE		

14/05/2004	B 530	CENTRALE	LAURICELLA CINCOTTA	518,00
07/07/2004	B 942	SEZIONE AMMINISTRAZIONE CENTRALE	ROMANA AMBIENTE S.R.L.	189,00
06/09/2004	B 1091	SEZIONE AMMINISTRAZIONE CENTRALE	CO.MI. & C. S.A.S.	8.870,40
27/09/2004	B 1168	SEZIONE AMMINISTRAZIONE CENTRALE	WIMMER KIRSTEN	600,00
30/09/2004	B 1204	SEZIONE AMMINISTRAZIONE CENTRALE	TRE ELLE ITALIA	2.943,80
08/10/2004	B 1244	SEZIONE AMMINISTRAZIONE CENTRALE	ROIN 92 ARL	3.648,70
			<b>TOTALE:</b>	<b>86.793,60</b>

### CAPITOLO 110415 GUARDIANIA LOCALI

			STANZIAMENTI	745.314,00
			VARIAZIONI	0,00
			VARIAZIONI	745.314,00
			FORNITORE	IMPORTO
26/04/2004	B 422	SEZIONE AMMINISTRAZIONE CENTRALE	SECURITY SUD	23.304,34
26/04/2004	B 423	SEZIONE AMMINISTRAZIONE CENTRALE	LA PATRIA SPA	1.980,00
26/04/2004	B 424	SEZIONE AMMINISTRAZIONE CENTRALE	VERITAS	50.669,72
26/04/2004	B 425	SEZIONE AMMINISTRAZIONE CENTRALE	SECURITAS S.R.L.	54,00
26/04/2004	B 426	SEZIONE AMMINISTRAZIONE CENTRALE	SICURCENTER S.R.L.	3.705,08
18/11/2004	B 1399	SEZIONE AMMINISTRAZIONE CENTRALE	SECURITY S.SRL.	49.925,19
17/12/2004	B 1594	SEZIONE AMMINISTRAZIONE CENTRALE	SISTEMI INTEGRATI	1.650,00
30/12/2004	B 1652	SEZIONE AMMINISTRAZIONE CENTRALE	VIGILANTES SICILIA	82.000,00



CAPITOLO 110416		NUMERO		SEZIONE		TOTALE:	
SPESA POSTALI		DATA		SEZIONE AMMINISTRAZIONE CENTRALE			
		26/01/2004	B 9			STANZIAMENTI	70.611,00
						VARIAZIONI	80.655,69
						VARIAZIONI	151.266,69
						FORNITORE	IMPORTE
							16.525,01
		19/08/2004	F 2497	SEZIONE AMMINISTRAZIONE CENTRALE	FABBRI G.		753,72
							17.278,73
						<b>TOTALE:</b>	
CAPITOLO 110417		NUMERO		SEZIONE		TOTALE:	
SPESA TELEFONICHE		DATA		SEZIONE AMMINISTRAZIONE CENTRALE			
		13/02/2004	B 109			STANZIAMENTI	526.495,00
						VARIAZIONI	53.428,52
						VARIAZIONI	579.923,52
						FORNITORE	IMPORTE
							1.636,00
		26/02/2004	B 204	SEZIONE AMMINISTRAZIONE CENTRALE	TELECOM ITALIA / OSS. VESUVIAN		10.277,23
		26/02/2004	B 205	SEZIONE AMMINISTRAZIONE CENTRALE	TELECOM/ROMA		3.815,00
		26/02/2004	B 206	SEZIONE AMMINISTRAZIONE CENTRALE	TELECOM S.P.A. CT		521,00
		26/02/2004	B 208	SEZIONE AMMINISTRAZIONE CENTRALE	TELECOM/PISA- LOC. LA FIGURETT		680,00
		14/10/2004	B 1263	SEZIONE AMMINISTRAZIONE CENTRALE	TELECOM/AREZZO		71,80
					TIM S.P.A. / CATANIA		
							17.001,03
						<b>TOTALE:</b>	

<b>CAPITOLO 110419</b>							
<b>NOLEGGIO, MANUTENZIONE ED ESERCIZIO AUTOVETTURE</b>							
DATA	NUMERO	SEZIONE					
18/02/2004	B 13	SEZIONE AMMINISTRAZIONE CENTRALE	SOFID S.P.A.		STANZIAMENTI	281.326,00	
18/02/2004	B 65	SEZIONE AMMINISTRAZIONE CENTRALE	AUTOSTRAD SPA		VARIAZIONI	199.830,06	
16/03/2004	B 155	SEZIONE AMMINISTRAZIONE CENTRALE	VERGARI F.		VARIAZIONI	481.156,06	
02/12/2004	F 3363	SEZIONE AMMINISTRAZIONE CENTRALE	STRADA DEI PARCHI		FORNITORE	IMPORTO	
07/12/2004	F 3480	SEZIONE AMMINISTRAZIONE CENTRALE	LEASE PLAN			4.717,21	
07/12/2004	F 3481	SEZIONE AMMINISTRAZIONE CENTRALE	LEASE PLAN			23,47	
14/12/2004	F 3554	SEZIONE AMMINISTRAZIONE CENTRALE	AVIS S.P.A.			2.098,00	
20/12/2004	B 1613	SEZIONE AMMINISTRAZIONE CENTRALE	ROSSI SERGIO			60,93	
31/12/2004	B 1662	SEZIONE AMMINISTRAZIONE CENTRALE	GIULIANO FERRETTI			103,29	
31/12/2004	B 1666	SEZIONE AMMINISTRAZIONE CENTRALE	PROMOS SAS			300,00	
			<b>TOTALE:</b>			173,96	
						877,62	
						463,20	
						600,00	
						9.417,68	
<b>CAPITOLO 110420</b>							
<b>ACQUISTO E MANUTENZIONE SOFTWARE</b>							
08/10/2004	B 1241	SEZIONE AMMINISTRAZIONE	BLUSTAFF		STANZIAMENTI	367.474,00	
					VARIAZIONI	325.181,78	
					VARIAZIONI	692.655,78	
					FORNITORE	IMPORTO	
						12.936,00	

15/10/2004	B	1266	CENTRALE	SEZIONE AMMINISTRAZIONE CENTRALE	PRISMA ENGINEERING S.R.L.	10.579,00
15/10/2004	B	1267	SEZIONE AMMINISTRAZIONE CENTRALE	PRISMA ENGINEERING S.R.L.	32.790,00	
22/10/2004	B	1310	SEZIONE AMMINISTRAZIONE CENTRALE	PRISMA ENGINEERING S.R.L.	8.100,00	
02/11/2004	B	1341	SEZIONE AMMINISTRAZIONE CENTRALE	R.P.SISTEMI	720,00	
24/11/2004	B	1437	SEZIONE AMMINISTRAZIONE CENTRALE	HARPA ITALIA	2.859,96	
13/12/2004	B	1544	SEZIONE AMMINISTRAZIONE CENTRALE	MFH S.R.L.	9.840,00	
13/12/2004	B	1545	SEZIONE AMMINISTRAZIONE CENTRALE	MTI S.P.A.	2.856,00	
14/12/2004	B	1553	SEZIONE AMMINISTRAZIONE CENTRALE	HARPA ITALIA	13.971,60	
22/12/2004	B	1624	SEZIONE AMMINISTRAZIONE CENTRALE	SOFTWARE ADVISORS	6.960,00	
31/12/2004	B	1653	SEZIONE AMMINISTRAZIONE CENTRALE	ZUCCHETTI S.P.A.	85,68	
				<b>TOTALE:</b>	101.698,24	
<b>CAPITOLO 110421</b>						
<b>NOLEGGIO E MANUTENZIONE HARDWARE</b>						
23/02/2004	B	30	SEZIONE AMMINISTRAZIONE CENTRALE	SEZIONE	STANZIAMENTI	661.482,00
02/04/2004	B	236	SEZIONE AMMINISTRAZIONE CENTRALE	HEWLETT PACKARD	VARIAZIONI	152.312,73
26/04/2004	B	401	SEZIONE AMMINISTRAZIONE CENTRALE	GHIGNOLA S.R.L.	VARIAZIONI	813.794,73
				A.A. LOGATEK SERVICE S.R.L.	FORNITORE	IMPORTO
						34.088,81
						432,00
						583,20

26/04/2004	B 475	SEZIONE AMMINISTRAZIONE CENTRALE	LOGATEK S.R.L.	12.778,26
14/05/2004	B 527	SEZIONE AMMINISTRAZIONE CENTRALE	STAM SRL.	650,49
06/10/2004	B 1227	SEZIONE AMMINISTRAZIONE CENTRALE	MTI S.P.A.	2.938,80
23/11/2004	B 1628	SEZIONE AMMINISTRAZIONE CENTRALE	STAM SRL.	42,00
24/11/2004	B 1436	SEZIONE AMMINISTRAZIONE CENTRALE	HARPA ITALIA	14.771,76
01/12/2004	B 1461	SEZIONE AMMINISTRAZIONE CENTRALE	HARPA ITALIA	417,60
03/12/2004	B 1469	SEZIONE AMMINISTRAZIONE CENTRALE	MAC INFORMATICA	1.653,60
13/12/2004	B 1546	SEZIONE AMMINISTRAZIONE CENTRALE	MAC INFORMATICA	5.076,00
13/12/2004	B 1547	SEZIONE AMMINISTRAZIONE CENTRALE	HARPA ITALIA	9.542,40
13/12/2004	B 1548	SEZIONE AMMINISTRAZIONE CENTRALE	HARPA ITALIA	18.595,20
14/12/2004	B 1551	SEZIONE AMMINISTRAZIONE CENTRALE	MTI S.P.A.	42.336,00
14/12/2004	B 1552	SEZIONE AMMINISTRAZIONE CENTRALE	MTI S.P.A.	948,00
15/12/2004	B 1556	SEZIONE AMMINISTRAZIONE CENTRALE	MAC INFORMATICA	1.469,40
16/12/2004	B 1564	SEZIONE AMMINISTRAZIONE CENTRALE	HARPA ITALIA	1.705,20
30/12/2004	B 1650	SEZIONE AMMINISTRAZIONE CENTRALE	EASYCOM	2.880,00
		<b>TOTALE:</b>		<b>150.908,72</b>
<b>CAPITOLO 110422</b>				
<b>UTENZE GAS E FORNITURA COMBUSTIBILE PER RISCALDAMENTO</b>				
			STANZIAMENTI	88.557,00
			VARIAZIONI	112.000,00

DATA	NUMERO	SEZIONE	VARIAZIONI
30/01/2004	B 35	SEZIONE AMMINISTRAZIONE CENTRALE	200.557,00
16/03/2004	B 281	SEZIONE AMMINISTRAZIONE CENTRALE	IMPORTO 7.730,59
22/04/2004	B 302	SEZIONE AMMINISTRAZIONE CENTRALE	848,62
07/05/2004	B 621	SEZIONE AMMINISTRAZIONE CENTRALE	3.280,92
13/10/2004	F 2959	SEZIONE AMMINISTRAZIONE CENTRALE	354,12
13/10/2004	F 2961	SEZIONE AMMINISTRAZIONE CENTRALE	1.757,50
13/10/2004	F 2964	SEZIONE AMMINISTRAZIONE CENTRALE	6.413,00
13/10/2004	F 2966	SEZIONE AMMINISTRAZIONE CENTRALE	146,00
21/12/2004	B 1614	SEZIONE AMMINISTRAZIONE CENTRALE	22,50
		PISANA S.R.L.	1.440,00
		<b>TOTALE:</b>	21.993,25
<b>CAPITOLO 110423</b>			
<b>UTENZE IDRICHE</b>			
30/01/2004	B 38	SEZIONE AMMINISTRAZIONE CENTRALE	23.520,00
22/04/2004	B 303	SEZIONE AMMINISTRAZIONE CENTRALE	19.665,56
20/05/2004	B 707	SEZIONE AMMINISTRAZIONE CENTRALE	43.185,56
		STANZIAMENTI	IMPORTO
		VARIAZIONI	7.613,93
		VARIAZIONI	873,00
		FORNITORE	44,11
		ACEA ATO 2 S.P.A.	
		ALTO CALORE S.P.A.	
		NUOVE ACQUE	

31/05/2004	B 771	SEZIONE AMMINISTRAZIONE CENTRALE	ACQUE S.P.A.	94,10
<b>TOTALE:</b>				8.625,14
<b>CAPITOLO 110424</b>				
<b>UTENZE ELETTRICHE</b>				
			STANZIAMENTI	429.176,00
			VARIAZIONI	30.000,00
			VARIAZIONI	459.176,00
			FORNITORE	
			IMPORTE	0,00
<b>TOTALE:</b>				
<b>CAPITOLO 110425</b>				
<b>ONORARI PER SPECIALI INCARICHI</b>				
			STANZIAMENTI	98.000,00
			VARIAZIONI	106.009,09
			VARIAZIONI	204.009,09
			FORNITORE	
			IMPORTE	5.557,12
				5.898,48
				2.400,00
				1.544,62
				30.000,00
<b>TOTALE:</b>				45.400,22
<b>CAPITOLO 110426</b>				
<b>TRASPORTI, SPEDIZIONI, FACCHINAGGI E ONERI DOGANALI</b>				
			STANZIAMENTI	42.500,00
			VARIAZIONI	117.951,13
			VARIAZIONI	160.451,13

DATA	NUMERO	SEZIONE	FORNITORE	IMPORTO
30/01/2004	B 36	SEZIONE AMMINISTRAZIONE CENTRALE	DHL EXPRESS SRL	1.124,87
07/07/2004	B 839	SEZIONE AMMINISTRAZIONE CENTRALE	FERCAM	288,00
10/12/2004	B 1533	SEZIONE AMMINISTRAZIONE CENTRALE	AEREO STAZ. MERCI	483,31
13/12/2004	B 1535	SEZIONE AMMINISTRAZIONE CENTRALE	AEREO STAZ. MERCI	13.751,24
		<b>TOTALE:</b>		15.647,42
<b>CAPITOLO 110427</b>				
<b>PREMI ASSICURATIVI</b>				
DATA	NUMERO	SEZIONE	FORNITORE	IMPORTO
			STANZIAMENTI	105.000,00
			VARIAZIONI	95.866,25
			VARIAZIONI	200.866,25
		<b>TOTALE:</b>		0,00
<b>CAPITOLO 110428</b>				
<b>MANUTENZIONE E ADATTAMENTO LOCALI E IMPIANTI</b>				
DATA	NUMERO	SEZIONE	FORNITORE	IMPORTO
26/03/2004	B 234	SEZIONE AMMINISTRAZIONE CENTRALE	PACE UTENSILI	346,08
23/04/2004	B 539	SEZIONE AMMINISTRAZIONE CENTRALE	DITTA SILVESTRI	619,20
26/04/2004	B 482	SEZIONE AMMINISTRAZIONE CENTRALE	IRPEM SRL	696,32
13/05/2004	B 667	SEZIONE AMMINISTRAZIONE CENTRALE	NATALE CARTONGESSO	1.080,00
		<b>TOTALE:</b>		1.116.239,00
			STANZIAMENTI	118.723,37
			VARIAZIONI	1.234.962,37

14/05/2004	B 574	SEZIONE AMMINISTRAZIONE CENTRALE	TELECOM/ROMA	885,97
01/06/2004	B 774	SEZIONE AMMINISTRAZIONE CENTRALE	AGGIO RENZO	6.396,00
10/06/2004	B 801	SEZIONE AMMINISTRAZIONE CENTRALE	ROIN 92 ARL	2.940,00
11/06/2004	B 536	SEZIONE AMMINISTRAZIONE CENTRALE	PECCE F.	1.440,00
06/07/2004	B 920	SEZIONE AMMINISTRAZIONE CENTRALE	INVENSYS	991,60
12/07/2004	B 949	SEZIONE AMMINISTRAZIONE CENTRALE	EATON POWER	7.496,35
30/07/2004	B 1005	SEZIONE AMMINISTRAZIONE CENTRALE	CEPI S.R.L.	1.730,40
30/07/2004	B 1006	SEZIONE AMMINISTRAZIONE CENTRALE	A3 ELETTRONICA	237,60
23/09/2004	B 596	SEZIONE AMMINISTRAZIONE CENTRALE	BERNARDINI G.	924,00
30/09/2004	B 1199	SEZIONE AMMINISTRAZIONE CENTRALE	NATALE CARTONGESSO	1.200,00
08/10/2004	B 1246	SEZIONE AMMINISTRAZIONE CENTRALE	PACE UTENSILI	2.673,60
18/10/2004	B 1272	SEZIONE AMMINISTRAZIONE CENTRALE	OTIS SERVIZI	489,00
18/10/2004	B 1284	SEZIONE AMMINISTRAZIONE CENTRALE	GAMMA S.N.C.	762,00
18/10/2004	B 1286	SEZIONE AMMINISTRAZIONE CENTRALE	DIGI SYSTEM	268,80
18/10/2004	B 1287	SEZIONE AMMINISTRAZIONE CENTRALE	DITTA SILVESTRI	108,00
04/11/2004	B 1358	SEZIONE AMMINISTRAZIONE CENTRALE	EASYCOM	10.993,16
10/11/2004	B 1375	SEZIONE AMMINISTRAZIONE CENTRALE	BONURA S.A.S.	9.993,26
		SEZIONE AMMINISTRAZIONE		



10/11/2004	B 1376	CENTRALE	PACE UTENSILI	720,00
10/11/2004	B 1381	SEZIONE AMMINISTRAZIONE CENTRALE	DITTA SILVESTRI	1.362,00
17/11/2004	B 1393	SEZIONE AMMINISTRAZIONE CENTRALE	PECCE F.	23.880,00
17/11/2004	B 1394	SEZIONE AMMINISTRAZIONE CENTRALE	PECCE F.	8.400,00
17/11/2004	B 1395	SEZIONE AMMINISTRAZIONE CENTRALE	MISCO S.P.A.	36,44
23/11/2004	B 1419	SEZIONE AMMINISTRAZIONE CENTRALE	ING. STEFANO MARINO	4.608,00
23/11/2004	B 1421	SEZIONE AMMINISTRAZIONE CENTRALE	BONURA S.A.S.	7.342,80
23/11/2004	B 1422	SEZIONE AMMINISTRAZIONE CENTRALE	HARPA ITALIA	3.662,40
23/11/2004	B 1424	SEZIONE AMMINISTRAZIONE CENTRALE	BONURA S.A.S.	2.184,00
23/11/2004	B 1425	SEZIONE AMMINISTRAZIONE CENTRALE	BONURA S.A.S.	450,00
23/11/2004	B 1426	SEZIONE AMMINISTRAZIONE CENTRALE	BONURA S.A.S.	2.694,00
23/11/2004	B 1427	SEZIONE AMMINISTRAZIONE CENTRALE	A.AFIRC SNC RM	6.600,00
23/11/2004	B 1428	SEZIONE AMMINISTRAZIONE CENTRALE	ROIN 92 ARL	2.880,00
23/11/2004	B 1429	SEZIONE AMMINISTRAZIONE CENTRALE	DITTA SILVESTRI	216,00
23/11/2004	B 1431	SEZIONE AMMINISTRAZIONE CENTRALE	PACE UTENSILI	2.641,92
30/11/2004	B 1441	SEZIONE AMMINISTRAZIONE CENTRALE	FED DI SARRO S.N.C.	3.491,64
30/11/2004	B 1442	SEZIONE AMMINISTRAZIONE CENTRALE	FED DI SARRO S.N.C.	873,65
01/12/2004	B 1445	SEZIONE AMMINISTRAZIONE CENTRALE	BONURA S.A.S.	3.642,00

01/12/2004	B 1446	SEZIONE AMMINISTRAZIONE CENTRALE	BONURA S.A.S.	5.834,70
01/12/2004	B 1447	SEZIONE AMMINISTRAZIONE CENTRALE	BONURA S.A.S.	3.513,00
01/12/2004	B 1449	SEZIONE AMMINISTRAZIONE CENTRALE	ING. A. VESPIGNANI	979,20
01/12/2004	B 1450	SEZIONE AMMINISTRAZIONE CENTRALE	PASSI ANTONIO	2.856,00
01/12/2004	B 1451	SEZIONE AMMINISTRAZIONE CENTRALE	GAMMA S.N.C.	192,00
01/12/2004	B 1453	SEZIONE AMMINISTRAZIONE CENTRALE	PACE UTENSILI	185,04
01/12/2004	B 1454	SEZIONE AMMINISTRAZIONE CENTRALE	CHELOTTI FABIO	3.048,00
01/12/2004	B 1462	SEZIONE AMMINISTRAZIONE CENTRALE	MTI S.P.A.	5.430,00
07/12/2004	B 1515	SEZIONE AMMINISTRAZIONE CENTRALE	SEA WASH ITALIA	1.000,80
09/12/2004	B 1519	SEZIONE AMMINISTRAZIONE CENTRALE	BONURA S.A.S.	19.571,64
09/12/2004	B 1520	SEZIONE AMMINISTRAZIONE CENTRALE	BONURA S.A.S.	4.620,00
16/12/2004	B 1562	SEZIONE AMMINISTRAZIONE CENTRALE	PECCE F.	35.656,08
17/12/2004	F 3620	SEZIONE AMMINISTRAZIONE CENTRALE	PREMIO S.R.L.	300,00
17/12/2004	B 1582	SEZIONE AMMINISTRAZIONE CENTRALE	A.S.T. IMPIANTI	18.840,00
17/12/2004	B 1583	SEZIONE AMMINISTRAZIONE CENTRALE	PACE UTENSILI	347,98
17/12/2004	B 1584	SEZIONE AMMINISTRAZIONE CENTRALE	DITTA SILVESTRI	124,80
17/12/2004	B 1585	SEZIONE AMMINISTRAZIONE CENTRALE	DITTA SILVESTRI	216,00
		SEZIONE AMMINISTRAZIONE		

17/12/2004	B 1586	CENTRALE	OPEN - ABS	1.776,00
17/12/2004	B 1587	SEZIONE AMMINISTRAZIONE CENTRALE	ANGELINI GIANNI	6.417,60
17/12/2004	B 1588	SEZIONE AMMINISTRAZIONE CENTRALE	ANGELINI GIANNI	2.424,00
17/12/2004	B 1589	SEZIONE AMMINISTRAZIONE CENTRALE	EATON POWER	1.195,66
17/12/2004	B 1592	SEZIONE AMMINISTRAZIONE CENTRALE	TEAM OFFICE	300,00
17/12/2004	B 1593	SEZIONE AMMINISTRAZIONE CENTRALE	PACE UTENSILI	585,60
17/12/2004	B 1595	SEZIONE AMMINISTRAZIONE CENTRALE	EUROCLIMAKER	913,20
17/12/2004	B 1596	SEZIONE AMMINISTRAZIONE CENTRALE	FED DI SARRO S.N.C.	1.616,92
17/12/2004	B 1597	SEZIONE AMMINISTRAZIONE CENTRALE	GIAKOVA	5.643,60
20/12/2004	B 1611	SEZIONE AMMINISTRAZIONE CENTRALE	LIPPA SEBASTIANO	960,00
21/12/2004	B 1616	SEZIONE AMMINISTRAZIONE CENTRALE	ISMET S.R.L.	112,80
21/12/2004	B 1617	SEZIONE AMMINISTRAZIONE CENTRALE	BONURA S.A.S.	4.650,00
21/12/2004	B 1622	SEZIONE AMMINISTRAZIONE CENTRALE	MISCO S.P.A.	986,19
21/12/2004	B 1623	SEZIONE AMMINISTRAZIONE CENTRALE	ALBA NUOVA A.R.L.	312,00
27/12/2004	B 1640	SEZIONE AMMINISTRAZIONE CENTRALE	PECCE F.	17.827,92
27/12/2004	B 1641	SEZIONE AMMINISTRAZIONE CENTRALE	TRANE ITALIA	49.800,00
27/12/2004	B 1642	SEZIONE AMMINISTRAZIONE CENTRALE	TEAM OFFICE	9.960,00
27/12/2004	B 1645	SEZIONE AMMINISTRAZIONE CENTRALE	GAMMA S.N.C.	865,20

27/12/2004	B 1646	SEZIONE AMMINISTRAZIONE CENTRALE	GAMMA S.N.C.	5.700,00
31/12/2004	B 1658	SEZIONE AMMINISTRAZIONE CENTRALE	KONE S.P.A.	42,58
		<b>TOTALE:</b>		<b>342.760,70</b>
<b>CAPITOLO 110429</b>				
<b>SPESE PER LA DIVULGAZIONE, ATTIVITA' MUSEALI E CULTURALI</b>				
			STANZIAMENTI	
			VARIAZIONI	
			VARIAZIONI	
			FORNITORE	
23/02/2004	B 79	SEZIONE AMMINISTRAZIONE CENTRALE	ALECSANDRIA S.R.L.	IMPORTO 23.904,00
23/02/2004	B 111	SEZIONE AMMINISTRAZIONE CENTRALE	R.A.I.RAD.ITAL.	26.400,00
14/05/2004	B 413	SEZIONE AMMINISTRAZIONE CENTRALE	ICDA DI P. PAGLIANI	14.400,00
18/06/2004	B 852	SEZIONE AMMINISTRAZIONE CENTRALE	MIZAR	95.280,00
08/07/2004	B 414	SEZIONE AMMINISTRAZIONE CENTRALE	ARCH. MARINELLI DE MARCO	2.448,00
09/07/2004	F 2240	SEZIONE AMMINISTRAZIONE CENTRALE	ALECSANDRIA S.R.L.	1.200,00
21/09/2004	B 1144	SEZIONE AMMINISTRAZIONE CENTRALE	NUOVO CENTRO STAMPA	3.240,00
07/10/2004	F 2907	SEZIONE AMMINISTRAZIONE CENTRALE	ALECSANDRIA S.R.L.	24.000,00
13/10/2004	F 2955	SEZIONE AMMINISTRAZIONE CENTRALE	MIZAR	45.094,80
18/10/2004	B 1276	SEZIONE AMMINISTRAZIONE CENTRALE	PAGE SERVICE	2.664,00
02/11/2004	B 1328	SEZIONE AMMINISTRAZIONE CENTRALE	CARDONI MARCELLO	3.000,00
		SEZIONE AMMINISTRAZIONE		

02/11/2004	B 1335	CENTRALE	RADTECH S.R.L.	16.252,52
23/11/2004	B 1415	SEZIONE AMMINISTRAZIONE CENTRALE	NUOVO CENTRO STAMPA	15.759,00
01/12/2004	B 1444	SEZIONE AMMINISTRAZIONE CENTRALE	FRAME ITALIA	2.160,00
02/12/2004	F 3349	SEZIONE AMMINISTRAZIONE CENTRALE	NUOVO CENTRO STAMPA	1.392,00
16/12/2004	B 1568	SEZIONE AMMINISTRAZIONE CENTRALE	MISCO S.P.A.	2.041,20
30/12/2004	B 1649	SEZIONE AMMINISTRAZIONE CENTRALE	F.LLI ALINARI	20.250,00
31/12/2004	B 1671	SEZIONE AMMINISTRAZIONE CENTRALE	IN.TE.SUD	43.200,00
			<b>TOTALE:</b>	<b>342.685,52</b>

**CAPITOLO 110602****SPESE E COMMISSIONI BANCARIE**

DATA	NUMERO	SEZIONE	TOTALE:
		STANZIAMENTI	9.000,00
		VARIAZIONI	27.033,77
		VARIAZIONI	36.033,77
		FORNITORE	IMPORTO
			0,00

**CAPITOLO 110701****IMPOSTE, TASSE E TRIBUTI**

DATA	NUMERO	SEZIONE	TOTALE:
24/02/2004	B 191	SEZIONE AMMINISTRAZIONE CENTRALE	IMPORTO
			230.000,00
06/04/2004	B 140	SEZIONE AMMINISTRAZIONE CENTRALE	VARIAZIONI
			358.053,27
06/04/2004	B 266	SEZIONE AMMINISTRAZIONE CENTRALE	VARIAZIONI
			588.053,27
		FORNITORE	IMPORTO
			161,00
		UFF. PROV. IVA	39,00
		UFF. PROV. IVA	11,00

11/05/2004	B 526	CENTRALE SEZIONE AMMINISTRAZIONE CENTRALE	AEREO STAZ. MERCI	200,00
11/05/2004	B 531	SEZIONE AMMINISTRAZIONE CENTRALE	UFF. PROV. IVA	2.784,00
11/05/2004	B 532	SEZIONE AMMINISTRAZIONE CENTRALE	UFF. PROV. IVA	177,00
11/05/2004	B 533	SEZIONE AMMINISTRAZIONE CENTRALE	UFF. PROV. IVA	14,00
11/05/2004	B 534	SEZIONE AMMINISTRAZIONE CENTRALE	UFF. PROV. IVA	21,00
11/05/2004	B 535	SEZIONE AMMINISTRAZIONE CENTRALE	UFF. PROV. IVA	1.110,00
11/05/2004	B 575	SEZIONE AMMINISTRAZIONE CENTRALE	UFF. PROV. IVA	11,00
11/05/2004	B 576	SEZIONE AMMINISTRAZIONE CENTRALE	UFF. PROV. IVA	11,00
11/05/2004	B 577	SEZIONE AMMINISTRAZIONE CENTRALE	UFF. PROV. IVA	48,00
11/05/2004	B 611	SEZIONE AMMINISTRAZIONE CENTRALE	UFF. PROV. IVA	30,90
31/05/2004	B 770	SEZIONE AMMINISTRAZIONE CENTRALE	RISC. TRIB. - SERVIZIO RAV CON	153,58
24/06/2004	B 886	SEZIONE AMMINISTRAZIONE CENTRALE	UFF. PROV. IVA	66,40
07/07/2004	B 944	SEZIONE AMMINISTRAZIONE CENTRALE	UFF. PROV. IVA	2.329,80
08/07/2004	B 946	SEZIONE AMMINISTRAZIONE CENTRALE	UFF. PROV. IVA	29,00
13/07/2004	B 972	SEZIONE AMMINISTRAZIONE CENTRALE	AEREO STAZ. MERCI	940,00
13/07/2004	B 973	SEZIONE AMMINISTRAZIONE CENTRALE	UFF. PROV. IVA	495,50
15/09/2004	B 1123	SEZIONE AMMINISTRAZIONE CENTRALE	UFF. PROV. IVA	329,17

01/10/2004	B 1209	SEZIONE AMMINISTRAZIONE CENTRALE	UFF. PROV. IVA	40,00
01/10/2004	B 1210	SEZIONE AMMINISTRAZIONE CENTRALE	AEREO STAZ. MERCI	130,50
01/10/2004	B 1212	SEZIONE AMMINISTRAZIONE CENTRALE	UFF. PROV. IVA	2.016,00
01/10/2004	B 1213	SEZIONE AMMINISTRAZIONE CENTRALE	UFF. PROV. IVA	19.976,00
01/10/2004	B 1214	SEZIONE AMMINISTRAZIONE CENTRALE	UFF. PROV. IVA	62,60
01/10/2004	B 1215	SEZIONE AMMINISTRAZIONE CENTRALE	UFF. PROV. IVA	189,20
18/10/2004	B 1271	SEZIONE AMMINISTRAZIONE CENTRALE	UFF. PROV. IVA	487,65
18/10/2004	B 1283	SEZIONE AMMINISTRAZIONE CENTRALE	AEREO STAZ. MERCI	985,00
18/10/2004	B 1290	SEZIONE AMMINISTRAZIONE CENTRALE	UFF. PROV. IVA	2.035,20
18/10/2004	B 1296	SEZIONE AMMINISTRAZIONE CENTRALE	UFF. PROV. IVA	32,00
18/10/2004	B 1297	SEZIONE AMMINISTRAZIONE CENTRALE	UFF. PROV. IVA	86,80
10/11/2004	B 1386	SEZIONE AMMINISTRAZIONE CENTRALE	UFF. PROV. IVA	310,00
23/11/2004	B 1416	SEZIONE AMMINISTRAZIONE CENTRALE	AEREO STAZ. MERCI	31.250,00
23/11/2004	B 1417	SEZIONE AMMINISTRAZIONE CENTRALE	AEREO STAZ. MERCI	90,00
03/12/2004	B 1467	SEZIONE AMMINISTRAZIONE CENTRALE	UFF. PROV. IVA	166,40
10/12/2004	B 1531	SEZIONE AMMINISTRAZIONE CENTRALE	AEREO STAZ. MERCI	115,00
10/12/2004	B 1534	SEZIONE AMMINISTRAZIONE CENTRALE	UFF. PROV. IVA	847,00
		SEZIONE AMMINISTRAZIONE		

27/12/2004	B 1629	CENTRALE	AEREO STAZ. MERCI	19.255,96
27/12/2004	B 1632	SEZIONE AMMINISTRAZIONE CENTRALE	UFF. PROV. IVA	2.158,00
27/12/2004	B 1633	SEZIONE AMMINISTRAZIONE CENTRALE	AEREO STAZ. MERCI	13.340,36
27/12/2004	B 1634	SEZIONE AMMINISTRAZIONE CENTRALE	UFF. PROV. IVA	9.685,00
27/12/2004	B 1635	SEZIONE AMMINISTRAZIONE CENTRALE	UFF. PROV. IVA	987,80
27/12/2004	B 1636	SEZIONE AMMINISTRAZIONE CENTRALE	UFF. PROV. IVA	153,00
27/12/2004	B 1637	SEZIONE AMMINISTRAZIONE CENTRALE	AEREO STAZ. MERCI	122,50
27/12/2004	B 1638	SEZIONE AMMINISTRAZIONE CENTRALE	UFF. PROV. IVA	8.008,00
31/12/2004	B 1655	SEZIONE AMMINISTRAZIONE CENTRALE	UFF. PROV. IVA	14,20
31/12/2004	B 1656	SEZIONE AMMINISTRAZIONE CENTRALE	RISC. TRIB. - CONC. AQUILA	2.009,20
			<b>TOTALE:</b>	<b>123.514,72</b>
<b>CAPITOLO 121102</b>				
<b>SPESE CONTRATTI ASI</b>				
DATA	NUMERO	SEZIONE	FORNITORE	IMPORTO
29/09/2004	B 1207	SEZIONE AMMINISTRAZIONE CENTRALE	RS COMPONENTS	294,20
12/10/2004	B 1258	SEZIONE AMMINISTRAZIONE CENTRALE	CONTRADATA S.R.L.	388,80
			<b>TOTALE:</b>	<b>683,00</b>
			STANZIAMENTI	0,00
			VARIAZIONI	368.828,40
			VARIAZIONI	368.828,40



<b>CAPITOLO 121201</b>		<b>STANZIAMENTI</b>	
<b>SPESE PROGRAMMI DI RICERCA MUR</b>		<b>VARIAZIONI</b>	
DATA	NUMERO	SEZIONE	FORNITORE
05/02/2004	B 34	SEZIONE AMMINISTRAZIONE CENTRALE	PAGE SERVICE
06/04/2004	B 385	SEZIONE AMMINISTRAZIONE CENTRALE	DOTT. DE SANTIS
07/04/2004	B 223	SEZIONE AMMINISTRAZIONE CENTRALE	CENTRO CARAVAN COSTANTINI
19/04/2004	B 512	SEZIONE AMMINISTRAZIONE CENTRALE	SIG. MESSINA A.
26/04/2004	B 420	SEZIONE AMMINISTRAZIONE CENTRALE	COSMOPOL S.R.L.
18/05/2004	B 698	SEZIONE AMMINISTRAZIONE CENTRALE	SORIANO E PACILIO
24/05/2004	B 718	SEZIONE AMMINISTRAZIONE CENTRALE	GIOVANNI ROMANO
31/05/2004	B 727	SEZIONE AMMINISTRAZIONE CENTRALE	AEREO STAZ. MERCI
08/07/2004	B 880	SEZIONE AMMINISTRAZIONE CENTRALE	D'AMBROSIO S.N.C.
29/09/2004	B 1185	SEZIONE AMMINISTRAZIONE CENTRALE	GFM S.R.L.
02/11/2004	B 1346	SEZIONE AMMINISTRAZIONE CENTRALE	GFM S.R.L.
10/11/2004	B 1380	SEZIONE AMMINISTRAZIONE CENTRALE	DATACOM
17/11/2004	B 1392	SEZIONE AMMINISTRAZIONE CENTRALE	INTER.SCHOOL
19/11/2004	F 3292	SEZIONE AMMINISTRAZIONE CENTRALE	D' APPOLONIA
19/11/2004	F 3293	SEZIONE AMMINISTRAZIONE CENTRALE	D' APPOLONIA
			IMPORTO
			403,20
			18.750,00
			60,00
			600,00
			1.148,50
			3.840,00
			1.500,00
			500,00
			134,60
			272.072,64
			1.128,00
			504,00
			421,20
			258.220,72
			15.722,24

19/11/2004	F 3294	SEZIONE AMMINISTRAZIONE CENTRALE	D' APPOLONIA	26.203,74
19/11/2004	F 3291	SEZIONE AMMINISTRAZIONE CENTRALE	CETMA	401.287,01
07/12/2004	B 1499	SEZIONE AMMINISTRAZIONE CENTRALE	DATA PORT	202,80
07/12/2004	B 1500	SEZIONE AMMINISTRAZIONE CENTRALE	RIPRESEAEEREE S.P.A.	8.342,64
14/12/2004	F 3557	SEZIONE AMMINISTRAZIONE CENTRALE	CASSIERE INGV	338,20
17/12/2004	B 1590	SEZIONE AMMINISTRAZIONE CENTRALE	V.D.R. S.N.C.	2.045,28
17/12/2004	B 1591	SEZIONE AMMINISTRAZIONE CENTRALE	AUTOFORTUNA	232,02
21/12/2004	B 1615	SEZIONE AMMINISTRAZIONE CENTRALE	GFM S.R.L.	7.848,00
		<b>TOTALE:</b>		<b>1.021.504,79</b>

**CAPITOLO 121202**  
**SPESE PER CONGRESSO FIRENZE 2004**

			STANZIAMENTI	500.000,00
			VARIAZIONI	610.178,23
			VARIAZIONI	1.110.178,23
			IMPORTE	
17/12/2004	B 1572	SEZIONE AMMINISTRAZIONE CENTRALE	32° IGC FIRENZE 2004	48.640,66
			<b>TOTALE:</b>	<b>48.640,66</b>

**CAPITOLO 121203**  
**SPESE PER ATTIVITA' GRUPPI NAZIONALI**

			STANZIAMENTI	506.128,00
			VARIAZIONI	3.229.129,51
			VARIAZIONI	3.735.257,51
			IMPORTE	
			FORNITORE	

05/02/2004	B 48	SEZIONE AMMINISTRAZIONE CENTRALE	RS COMPONENTS	1.343,00
06/04/2004	B 138	SEZIONE AMMINISTRAZIONE CENTRALE	AEREO STAZ. MERCI	985,00
06/04/2004	B 398	SEZIONE AMMINISTRAZIONE CENTRALE	UNIVERSITAT HANNOVER	400,00
29/10/2004	B 1326	SEZIONE AMMINISTRAZIONE CENTRALE	DR. CARAMANNA	18.000,00
29/10/2004	B 1327	SEZIONE AMMINISTRAZIONE CENTRALE	DR. C. MINOPOLI	15.000,00
09/12/2004	B 1516	SEZIONE AMMINISTRAZIONE CENTRALE	WEST SYSTEMS	14.760,00
09/12/2004	B 1517	SEZIONE AMMINISTRAZIONE CENTRALE	DISA RAFFAELE	10.968,00
			<b>TOTALE:</b>	<b>61.456,00</b>

**CAPITOLO 121204**  
**SPESE PER PROGETTO "SISMOS"**

DATA	NUMERO	SEZIONE		
			STANZIAMENTI	0,00
			VARIAZIONI	248.538,04
			VARIAZIONI	248.538,04
			FORNITORE	IMPORTO
				0,00
			<b>TOTALE:</b>	

**CAPITOLO 121205**  
**SPESE PER PNRA**

DATA	NUMERO	SEZIONE		
05/02/2004	B 50	SEZIONE AMMINISTRAZIONE CENTRALE	STANZIAMENTI	0,00
			VARIAZIONI	500.330,53
			VARIAZIONI	500.330,53
			FORNITORE	IMPORTO
				713,94
21/05/2004	B 712	SEZIONE AMMINISTRAZIONE CENTRALE	LA MISOLET SNC	
			RS COMPONENTS	1.914,13

26/05/2004	B 563	SEZIONE AMMINISTRAZIONE CENTRALE	RS COMPONENTS	337,82
26/05/2004	B 628	SEZIONE AMMINISTRAZIONE CENTRALE	SISTEMI ELETTRONICI S.R.L.	919,62
28/05/2004	B 752	SEZIONE AMMINISTRAZIONE CENTRALE	R. FIREWORKS	120,00
08/06/2004	B 784	SEZIONE AMMINISTRAZIONE CENTRALE	DITTA ZECCHI	92,00
06/07/2004	B 928	SEZIONE AMMINISTRAZIONE CENTRALE	UNIVERSAT S.R.L.	408,00
		<b>TOTALE:</b>		4.505,51

**CAPITOLO 121206****SPESE PROGRAMMI RICERCA M.AMBIENTE, ECC.**

			STANZIAMENTI	0,00
			VARIAZIONI	1.449.400,49
			VARIAZIONI	1.449.400,49
			FORNITORE	IMPORTO
06/04/2004	B 143	SEZIONE AMMINISTRAZIONE CENTRALE	DI LENARDO	624,00
05/05/2004	B 332	SEZIONE AMMINISTRAZIONE CENTRALE	EGS OFFICE/EGU	810,00
12/05/2004	B 652	SEZIONE AMMINISTRAZIONE CENTRALE	DOTT. P. GARIBALDI	24.000,00
31/05/2004	B 768	SEZIONE AMMINISTRAZIONE CENTRALE	METEOROLOGICAL SOCIETY	50,14
20/09/2004	B 1137	SEZIONE AMMINISTRAZIONE CENTRALE	METEOROLOGICAL SOCIETY	4.732,99
20/09/2004	B 1138	SEZIONE AMMINISTRAZIONE CENTRALE	ANNE GELB	2.200,00
19/10/2004	B 1303	SEZIONE AMMINISTRAZIONE CENTRALE	OLTREX 4M	1.516,00
19/10/2004	B 1304	SEZIONE AMMINISTRAZIONE CENTRALE	PIACENTINI ANDREA	2.500,00
		SEZIONE AMMINISTRAZIONE		

18/11/2004	B 1400	CENTRALE	MP COMPUTER	750,60
18/11/2004	B 1403	SEZIONE AMMINISTRAZIONE CENTRALE	THE MATHWORKS	2.230,56
18/11/2004	B 1405	SEZIONE AMMINISTRAZIONE CENTRALE	ENDAR S.N.C.	11.952,00
19/11/2004	B 1413	SEZIONE AMMINISTRAZIONE CENTRALE	MASCAGNI	3.820,03
02/12/2004	F 3344	SEZIONE AMMINISTRAZIONE CENTRALE	CAMST S.R.L.	9.900,00
02/12/2004	F 3346	SEZIONE AMMINISTRAZIONE CENTRALE	COOP. TRASBAGAGLI	240,00
02/12/2004	F 3345	SEZIONE AMMINISTRAZIONE CENTRALE	THE WESTIN	8.100,00
03/12/2004	F 3420	SEZIONE AMMINISTRAZIONE CENTRALE	VENICE UNIVERSITY	3.499,52
07/12/2004	B 1502	SEZIONE AMMINISTRAZIONE CENTRALE	ADESTE	514,38
07/12/2004	B 1504	SEZIONE AMMINISTRAZIONE CENTRALE	DOTT. P. GARIBALDI	1.123,35
07/12/2004	B 1505	SEZIONE AMMINISTRAZIONE CENTRALE	CNR-IST. DI SCIENZE MARINE-SEZ.	12.500,00
07/12/2004	B 1506	SEZIONE AMMINISTRAZIONE CENTRALE	LASERTEC	762,00
07/12/2004	B 1507	SEZIONE AMMINISTRAZIONE CENTRALE	POLA MAYOR DEL BIANCO	6.750,00
07/12/2004	B 1508	SEZIONE AMMINISTRAZIONE CENTRALE	SOC.GEN.ING.	26.125,00
07/12/2004	B 1509	SEZIONE AMMINISTRAZIONE CENTRALE	EURAFRICA & CONSULTING	5.000,00
07/12/2004	B 1510	SEZIONE AMMINISTRAZIONE CENTRALE	FACULTY CIVIL ENGINEER.	8.750,00
07/12/2004	B 1511	SEZIONE AMMINISTRAZIONE CENTRALE	ROYAL SOCIETY	2.087,43
07/12/2004	B 1512	SEZIONE AMMINISTRAZIONE CENTRALE	ESIA BOOKS S.R.L.	989,55

13/12/2004	B 1542	SEZIONE AMMINISTRAZIONE CENTRALE	SEZIONE AMMINISTRAZIONE CENTRALE	DOTT. P. GARIBALDI	42,00
14/12/2004	F 3555	SEZIONE AMMINISTRAZIONE CENTRALE	SEZIONE AMMINISTRAZIONE CENTRALE	CNR-IST.DI SCIENZE MARINE-SEZ.	12.500,00
17/12/2004	F 3621	SEZIONE AMMINISTRAZIONE CENTRALE	SEZIONE AMMINISTRAZIONE CENTRALE	DOTT.SSA RUSCITTO	808,00
				<b>TOTALE:</b>	154.877,55
<b>CAPITOLO 121209</b>					
<b>SPESE COOPERAZIONI SCIENTIFICHE M.ESTERI</b>					
DATA	NUMERO	SEZIONE	SEZIONE		
17/11/2004	B 1390	SEZIONE AMMINISTRAZIONE CENTRALE	SEZIONE AMMINISTRAZIONE CENTRALE	MISCO S.P.A.	527,84
				<b>TOTALE:</b>	527,84
<b>CAPITOLO 121210</b>					
<b>SPESE SU FINANZIAMENTI DI REGIONI ED ENTI LOCALI</b>					
DATA	NUMERO	SEZIONE	SEZIONE		
				STANZIAMENTI	657.736,69
				VARIAZIONI	1.094.995,38
				VARIAZIONI	1.752.732,07
				FORNITORE	IMPORTO
				<b>TOTALE:</b>	0,00
<b>CAPITOLO 121212</b>					
<b>SPESE SU FINANZIAMENTO UNIVERSITA'</b>					
DATA	NUMERO	SEZIONE	SEZIONE		
				STANZIAMENTI	0,00
				VARIAZIONI	12.456,19
				VARIAZIONI	12.456,19
				FORNITORE	IMPORTO
				<b>TOTALE:</b>	0,00

<b>CAPITOLO 121301</b>				STANZIAMENTI	
<b>SEPE CONTRATTI UE</b>				VARIAZIONI	
DATA	NUMERO	SEZIONE	FORNITORE	IMPORTO	
					0,00
26/03/2004	B 148	SEZIONE AMMINISTRAZIONE CENTRALE	RS COMPONENTS		1.429,934,32
16/05/2004	B 740	SEZIONE AMMINISTRAZIONE CENTRALE	MANCINI A.		1.429,934,32
24/05/2004	B 728	SEZIONE AMMINISTRAZIONE CENTRALE	SPRINGER		1.300,00
24/05/2004	B 731	SEZIONE AMMINISTRAZIONE CENTRALE	BAR MINERVA		485,00
24/05/2004	B 733	SEZIONE AMMINISTRAZIONE CENTRALE	ISOTECH INC		252,00
20/09/2004	B 1134	SEZIONE AMMINISTRAZIONE CENTRALE	CLS 8/10 RUE HERMES		1.115,54
23/09/2004	B 1156	SEZIONE AMMINISTRAZIONE CENTRALE	MP COMPUTER		494,30
18/11/2004	B 1402	SEZIONE AMMINISTRAZIONE CENTRALE	ALTOMARE A.		189,00
18/11/2004	B 1404	SEZIONE AMMINISTRAZIONE CENTRALE	MP COMPUTER		6.000,00
07/12/2004	B 1503	SEZIONE AMMINISTRAZIONE CENTRALE	OPEN 1 S.R.L.		1.291,67
07/12/2004	B 1514	SEZIONE AMMINISTRAZIONE CENTRALE	CLS 8/10 RUE HERMES		3.060,00
13/12/2004	B 1537	SEZIONE AMMINISTRAZIONE CENTRALE	AEREO STAZ. MERCI		491,05
13/12/2004	B 1538	SEZIONE AMMINISTRAZIONE CENTRALE	AEREO STAZ. MERCI		724,77
13/12/2004	B 1539	SEZIONE AMMINISTRAZIONE CENTRALE	CABEROS		328,35
		SEZIONE AMMINISTRAZIONE			425,00

13/12/2004	B 1540	CENTRALE	CLAUDIO VIEZZOLI	1.750,00
13/12/2004	B 1541	SEZIONE AMMINISTRAZIONE CENTRALE	MP COMPUTER	1.834,00
		<b>TOTALE:</b>		20.858,11

**CAPITOLO 131401****SPESE PER SERVIZI SCIENTIFICI A TERZI**

			STANZIAMENTI	0,00
			VARIAZIONI	213.372,79
			VARIAZIONI	213.372,79
			FORNITORE	IMPORTO
13/12/2004	B 1536	SEZIONE AMMINISTRAZIONE CENTRALE	AEREO STAZ. MERCI	645,97
		<b>TOTALE:</b>		645,97

**CAPITOLO 141601****ACQUISTO DI ATTREZZATURE, MACCHINARI E STRUMENTAZIONE**

			STANZIAMENTI	4.176.579,00
			VARIAZIONI	2.450.247,35
			VARIAZIONI	6.626.826,35
			FORNITORE	IMPORTO
08/07/2004	B 856	SEZIONE AMMINISTRAZIONE CENTRALE	RS COMPONENTS	2.449,16
15/09/2004	B 1125	SEZIONE AMMINISTRAZIONE CENTRALE	MTI S.P.A.	7.096,80
06/10/2004	B 1229	SEZIONE AMMINISTRAZIONE CENTRALE	SA.MA EL. SRL	6.724,80
06/10/2004	B 1231	SEZIONE AMMINISTRAZIONE CENTRALE	HARPA ITALIA	30.238,32
08/10/2004	B 1237	SEZIONE AMMINISTRAZIONE CENTRALE	HARPA ITALIA	2.571,60
08/10/2004	B 1256	SEZIONE AMMINISTRAZIONE CENTRALE	VIDEO 99 S.R.L.	2.805,60
19/10/2004	B 1300	SEZIONE AMMINISTRAZIONE	A.A. LOGATEK SERVICE S.R.L.	420,00



25/10/2004	B 1312	CENTRALE	SEZIONE AMMINISTRAZIONE CENTRALE	HARPA ITALIA	1.323,35
25/10/2004	B 1313	CENTRALE	SEZIONE AMMINISTRAZIONE CENTRALE	HARPA ITALIA	4.645,20
25/10/2004	B 1314	CENTRALE	SEZIONE AMMINISTRAZIONE CENTRALE	HARPA ITALIA	3.336,00
28/10/2004	B 1321	CENTRALE	SEZIONE AMMINISTRAZIONE CENTRALE	FLUKE ITALIA	11.994,00
02/11/2004	F 3172	CENTRALE	SEZIONE AMMINISTRAZIONE CENTRALE	VIDEO 99 S.R.L.	740,40
02/11/2004	B 1329	CENTRALE	SEZIONE AMMINISTRAZIONE CENTRALE	HARPA ITALIA	3.628,80
02/11/2004	B 1334	CENTRALE	SEZIONE AMMINISTRAZIONE CENTRALE	MTI S.P.A.	8.300,40
02/11/2004	B 1339	CENTRALE	SEZIONE AMMINISTRAZIONE CENTRALE	SA.MA EL. SRL	2.071,20
09/11/2004	B 1371	CENTRALE	SEZIONE AMMINISTRAZIONE CENTRALE	HARPA ITALIA	6.781,20
10/11/2004	B 1383	CENTRALE	SEZIONE AMMINISTRAZIONE CENTRALE	HI PRO SRL	1.596,67
17/11/2004	B 1396	CENTRALE	SEZIONE AMMINISTRAZIONE CENTRALE	MISCO S.P.A.	599,19
23/11/2004	B 1414	CENTRALE	SEZIONE AMMINISTRAZIONE CENTRALE	HARPA ITALIA	3.006,00
24/11/2004	B 1435	CENTRALE	SEZIONE AMMINISTRAZIONE CENTRALE	HARPA ITALIA	2.413,20
09/12/2004	B 1521	CENTRALE	SEZIONE AMMINISTRAZIONE CENTRALE	VIDEO 99 S.R.L.	1.924,80
13/12/2004	B 1549	CENTRALE	SEZIONE AMMINISTRAZIONE CENTRALE	HARPA ITALIA	81.996,00
16/12/2004	B 1567	CENTRALE	SEZIONE AMMINISTRAZIONE CENTRALE	HARPA ITALIA	823,20
			<b>TOTALE:</b>		<b>187.485,89</b>

**CAPITOLO 141602****ACQUISTO DI LIBRI E RIVISTE PER LE BIBLIOTECHE**

DATA	NUMERO	SEZIONE	FORNITORE	STANZIAMENTI VARIAZIONI VARIAZIONI
13/05/2004	B 676	SEZIONE AMMINISTRAZIONE CENTRALE	LA MONGOLFIERA	247.000,00
06/07/2004	B 926	SEZIONE AMMINISTRAZIONE CENTRALE	AMAZON	193.561,54
13/07/2004	B 968	SEZIONE AMMINISTRAZIONE CENTRALE	DIFFUSIONI SCIENTIFICHE	440.561,54
28/09/2004	B 1173	SEZIONE AMMINISTRAZIONE CENTRALE	SPRINGER	IMPORTE 2.351,74
28/09/2004	B 1174	SEZIONE AMMINISTRAZIONE CENTRALE	KLUWER ACADEMIC	205,56
28/09/2004	B 1175	SEZIONE AMMINISTRAZIONE CENTRALE	D.E.A. S.P.A.	728,32
28/09/2004	B 1176	SEZIONE AMMINISTRAZIONE CENTRALE	ALIBRIS	80,00
28/09/2004	B 1178	SEZIONE AMMINISTRAZIONE CENTRALE	INTERNET	84,00
28/09/2004	B 1180	SEZIONE AMMINISTRAZIONE CENTRALE	S. OLSCHIKI	930,00
01/10/2004	B 1208	SEZIONE AMMINISTRAZIONE CENTRALE	ARNALDO EDITORE	190,29
08/10/2004	B 1251	SEZIONE AMMINISTRAZIONE CENTRALE	PAMPALONI RARE BOOKS	31,20
08/10/2004	B 1252	SEZIONE AMMINISTRAZIONE CENTRALE	DIP. SCIENZE TERRA - UNIV.SIEN	57,00
09/12/2004	B 1524	SEZIONE AMMINISTRAZIONE CENTRALE	D.E.A. S.P.A.	150,00
09/12/2004	B 1525	SEZIONE AMMINISTRAZIONE CENTRALE	D.E.A. S.P.A.	700,00
		SEZIONE AMMINISTRAZIONE		100,00
				49,37
				333,07

09/12/2004	B 1526	CENTRALE	DIFFUSIONI SCIENTIFICHE	3.435,79
09/12/2004	B 1528	SEZIONE AMMINISTRAZIONE CENTRALE	D.E.A. S.P.A.	769,90
09/12/2004	B 1529	SEZIONE AMMINISTRAZIONE CENTRALE	D.E.A. S.P.A.	1.215,33
17/12/2004	B 1576	SEZIONE AMMINISTRAZIONE CENTRALE	D.E.A. S.P.A.	445,82
			<b>TOTALE:</b>	11.857,39
<b>CAPITOLO 141604</b>				
<b>ACQUISTO DI ARREDI</b>				
			STANZIAMENTI	231.570,00
			VARIAZIONI	234.324,05
			VARIAZIONI	465.894,05
			FORNITORE	IMPORTO
12/08/2004	B 1063	SEZIONE AMMINISTRAZIONE CENTRALE	F.G.M.	332,40
09/09/2004	B 1096	SEZIONE AMMINISTRAZIONE CENTRALE	BIERRE	708,00
18/10/2004	B 1282	SEZIONE AMMINISTRAZIONE CENTRALE	BIERRE	549,60
19/10/2004	B 1299	SEZIONE AMMINISTRAZIONE CENTRALE	BIERRE	6.758,40
01/12/2004	B 1452	SEZIONE AMMINISTRAZIONE CENTRALE	BIERRE	2.913,60
01/12/2004	B 1457	SEZIONE AMMINISTRAZIONE CENTRALE	BIERRE	5.324,40
17/12/2004	B 1575	SEZIONE AMMINISTRAZIONE CENTRALE	BIERRE	654,00
21/12/2004	B 1618	SEZIONE AMMINISTRAZIONE CENTRALE	BIERRE	3.940,80
			<b>TOTALE:</b>	21.181,20

**CAPITOLO 141703****EFFETTUAZIONE DI ANTICIPAZIONI A BREVE TERMINE**

DATA	NUMERO	SEZIONE	FORNITORE	STANZIAMENTI VARIAZIONI VARIAZIONI	0,00 0,00 0,00
14/05/2004	B 317	SEZIONE AMMINISTRAZIONE CENTRALE	LENNARTZ	IMPORTO	
18/10/2004	B 1275	SEZIONE AMMINISTRAZIONE CENTRALE	NUOVO CENTRO STAMPA	13.920,00	
18/10/2004	B 1295	SEZIONE AMMINISTRAZIONE CENTRALE	PAGE SERVICE	3.387,60	
17/12/2004	B 1577	SEZIONE AMMINISTRAZIONE CENTRALE	PAGE SERVICE	7.296,00	
17/12/2004	B 1578	SEZIONE AMMINISTRAZIONE CENTRALE	NUOVO CENTRO STAMPA	300,00	
			<b>TOTALE:</b>	4.200,00	29.103,60

**CAPITOLO 141705****COSTITUZIONE DI DEPOSITI CAUZIONALI**

DATA	NUMERO	SEZIONE	FORNITORE	STANZIAMENTI VARIAZIONI VARIAZIONI	0,00 0,00 0,00
			<b>TOTALE:</b>	IMPORTO	0,00

**CAPITOLO 310205****TRATTAMENTO DI MISSIONE IN ITALIA**

DATA	NUMERO	SEZIONE	FORNITORE	STANZIAMENTI VARIAZIONI VARIAZIONI	470.645,19 -20.788,71 449.856,48
			<b>TOTALE:</b>	IMPORTO	0,00

**CAPITOLO 310206**

TRATTAMENTO DI MISSIONE ALL'ESTERO

DATA	NUMERO	SEZIONE
		STANZIAMENTI
		VARIAZIONI
		VARIAZIONI
		FORNITORE
		IMPORTO

**TOTALE:**78.644,21  
17.551,70  
96.195,91  
0,00**CAPITOLO 310207**

MENZA E SERVIZIO SOSTITUTIVO MENSA

DATA	NUMERO	SEZIONE
		STANZIAMENTI
		VARIAZIONI
		VARIAZIONI
		FORNITORE
		IMPORTO

**TOTALE:**72.722,58  
0,00  
72.722,58  
0,00**CAPITOLO 310208**

CORSI DI FORMAZIONE E AGGIORNAMENTO

DATA	NUMERO	SEZIONE
		SEZIONE AMMINISTRAZIONE CENTRALE
		SEZIONE CENTRO NAZIONALE BRITISH SCHOOLS
		FORNITORE
		IMPORTO

**TOTALE:**65.929,19  
-12.374,55  
53.554,64  
160,00  
3.000,00  
3.160,00**CAPITOLO 310401**

STAMPA DI PUBBLICAZIONI E CONTRIBUTI PER PUBBLICAZ.LAVORI

DATA	NUMERO	SEZIONE
		SEZIONE AMMINISTRAZIONE ELSEVIER
		FORNITORE
		IMPORTO

428.056,56  
-108.827,89  
319.228,67  
1.084,56

26/04/2001	B 1001	CENTRALE	535,28
		SEZIONE AMMINISTRAZIONE CENTRALE	
		SEZIONE AMMINISTRAZIONE CENTRALE	
30/08/2001	B 2068	SEZIONE AMMINISTRAZIONE CENTRALE	379,08
10/12/2001	B 1122	SEZIONE AMMINISTRAZIONE CENTRALE	998,83
06/02/2002	B 138	SEZIONE ROMA 1	468,00
29/03/2002	B 557	SEZIONE ROMA 2	480,00
01/07/2002	B 1071	SEZIONE ROMA 2	340,00
15/07/2002	B 1261	SEZIONE CENTRO NAZIONALE	1.443,00
22/10/2002	B 1695	SEZIONE CENTRO NAZIONALE	2.820,50
22/11/2002	B 2042	SEZIONE ROMA 1	1.248,00
30/12/2002	B 2502	SEZIONE ROMA 2	440,00
19/02/2003	B 64	SEZIONE ROMA 2	340,00
30/09/2003	B 1701	SEZIONE ROMA 2	400,00
30/12/2003	B 2770	SEZIONE ROMA 2	3.224,00
30/12/2003	B 2773	SEZIONE ROMA 2	340,00
		<b>TOTALE:</b>	<b>14.541,25</b>

<b>CAPITOLO 310402</b>			
<b>ACQUISTO DI PUBBLICAZIONI, GIORNALI E RIVISTE ANCHE ON LINE</b>			
DATA	NUMERO	SEZIONE	
			STANZIAMENTI
			VARIAZIONI
			VARIAZIONI
			FORNITORE
			IMPORTO
			<b>TOTALE:</b>
			18.712,89
			-5.540,04
			13.172,85
			0,00

<b>CAPITOLO 310403</b>			
<b>ACQUISTO DI MATERIALI TECNICI PER I LABORATORI</b>			
			STANZIAMENTI
			VARIAZIONI
			VARIAZIONI
			991.724,17
			-398.768,46
			592.955,71

DATA	NUMERO	SEZIONE	FORNITORE	IMPORTO
25/06/2001	B 3044	SEZIONE AMMINISTRAZIONE CENTRALE	DISTRELEC S.R.L.	1.064,55
26/02/2002	B 282	SEZIONE ROMA 1	ECOVIDE	369,25
12/03/2002	B 394	SEZIONE CENTRO NAZIONALE	DISTRELEC S.R.L.	120,85
30/08/2002	B 1375	SEZIONE CENTRO NAZIONALE	MAF S.R.L.	219,02
21/11/2002	B 1750	SEZIONE ROMA 1	FARNELL LTD	65,34
30/12/2002	B 2164	SEZIONE CENTRO NAZIONALE	RER	124,80
30/12/2002	B 2260	SEZIONE ROMA 1	RS COMPONENTS	340,67
20/02/2003	B 201	SEZIONE ROMA 2	DISTRELEC S.R.L.	109,08
19/03/2003	B 115	SEZIONE CENTRO NAZIONALE	NANOMETRICS	5.805,73
03/04/2003	B 334	SEZIONE ROMA 1	CSM	1.243,20
10/04/2003	B 544	SEZIONE CENTRO NAZIONALE	RS COMPONENTS	1.811,70
10/04/2003	B 550	SEZIONE CENTRO NAZIONALE	MISCO S.P.A.	331,20
22/04/2003	B 607	SEZIONE ROMA 2	DISTRELEC S.R.L.	476,59
29/05/2003	F 1807	SEZIONE AMMINISTRAZIONE CENTRALE	SKIPTTEL SRL	149,00
29/05/2003	F 1808	SEZIONE AMMINISTRAZIONE CENTRALE	SKIPTTEL SRL	108,00
08/07/2003	B 1177	SEZIONE CENTRO NAZIONALE	MAGIC ITALIA	112,80
25/07/2003	B 1394	SEZIONE CENTRO NAZIONALE	MISCO S.P.A.	124,84
14/10/2003	B 1862	SEZIONE ROMA 1	RTI CDC POINT S.P.A.	838,92
04/11/2003	F 3533	SEZIONE CENTRO NAZIONALE	SISTEMI ELETTRONICI S.R.L.	1.010,40
11/12/2003	B 2472	SEZIONE AMMINISTRAZIONE CENTRALE	DIGI SYSTEM	238,80
11/12/2003	B 2474	SEZIONE AMMINISTRAZIONE CENTRALE	DIGI SYSTEM	147,10
30/12/2003	B 2651	SEZIONE CENTRO NAZIONALE	RS COMPONENTS	633,06
		<b>TOTALE:</b>		<b>15.444,90</b>
<b>CAPITOLO 310404</b>				
<b>CANONI PER COLLEGAMENTI TELEMetrici RETI E INTERNET</b>				
			<b>STANZIAMENTI</b>	<b>181.207,01</b>
			<b>VARIAZIONI</b>	<b>-26.596,58</b>

DATA	NUMERO	SEZIONE	VARIAZIONI	154.610,43
			FORNITORE	IMPORTO
			<b>TOTALE:</b>	0,00
<b>CAPITOLO 310405</b>				
<b>ALLESTIMENTO E MANUTENZ. OSSERVATORI E SITI DELLE RETI</b>				
			STANZIAMENTI	644.260,75
			VARIAZIONI	-143.807,06
			VARIAZIONI	500.453,69
			FORNITORE	IMPORTO
			SEZIONE	4.710,00
			SEZIONE CENTRO NAZIONALE STROPPA PAOLO S.A.S.	1.355,00
			SEZIONE ROMA 2	180,24
			SEZIONE ROMA 2	540,00
			SEZIONE CENTRO NAZIONALE IMPRESA CARMELITA	6.396,00
			SEZIONE CENTRO NAZIONALE IMPRESA EDILE CASCIARRI G.	13.181,24
			<b>TOTALE:</b>	
<b>CAPITOLO 310406</b>				
<b>SPESE PER STUDI E RICERCHE</b>				
			STANZIAMENTI	863.214,86
			VARIAZIONI	-70.211,70
			VARIAZIONI	793.003,16
			FORNITORE	IMPORTO
			SEZIONE	19.666,68
			SEZIONE AMMINISTRAZIONE CENTRALE	45.000,00
			SEZIONE CENTRO NAZIONALE STORIA GEOF.AMB	47.000,00
			SEZIONE ROMA 2	45.000,00
			SEZIONE CENTRO NAZIONALE STORIA GEOF.AMB	286,29
			SEZIONE ROMA 2	40.620,00
			SEZIONE CENTRO NAZIONALE STORIA GEOF.AMB	197.572,97
			<b>TOTALE:</b>	



<b>CAPITOLO 310407</b>					
<b>SPESE PER ORGANIZZAZIONE E PARTECIPAZIONE CONVEGNI</b>					
DATA	NUMERO	SEZIONE			
				STANZIAMENTI	18.800,99
				VARIAZIONI	-5.619,54
				VARIAZIONI	13.181,45
				FORNITORE	IMPORTO
			<b>TOTALE:</b>		0,00
<b>CAPITOLO 310408</b>					
<b>BORSE DI STUDIO, ASSEGNI DI RICERCA E CORSI DI DOTTORATO</b>					
DATA	NUMERO	SEZIONE			
				STANZIAMENTI	70.642,03
				VARIAZIONI	-23.209,19
				VARIAZIONI	47.432,84
				FORNITORE	IMPORTO
			<b>TOTALE:</b>		0,00
<b>CAPITOLO 310409</b>					
<b>SPESE DI RAPPRESENTANZA</b>					
DATA	NUMERO	SEZIONE			
				STANZIAMENTI	5.510,27
				VARIAZIONI	-2.075,43
				VARIAZIONI	3.434,84
				FORNITORE	IMPORTO
			<b>TOTALE:</b>		0,00
<b>CAPITOLO 310410</b>					
<b>SPESE PER ACCERTAMENTI SANITARI</b>					
DATA	NUMERO	SEZIONE			
				STANZIAMENTI	1.032,92
				VARIAZIONI	-1.005,94
				VARIAZIONI	26,98
				FORNITORE	IMPORTO
			<b>TOTALE:</b>		0,00

<b>CAPITOLO 310411</b>					
<b>SPESE PER CANCELLERIA E MATERIALE INFORMATICO</b>					
DATA	NUMERO	SEZIONE			
				STANZIAMENTI	79.236,46
				VARIAZIONI	-17.926,09
				VARIAZIONI	61.310,37
				FORNITORE	IMPORTO
					0,00
			<b>TOTALE:</b>		
<b>CAPITOLO 310412</b>					
<b>ACQUISTO DI VESTIARI E INDUMENTI DI LAVORO</b>					
DATA	NUMERO	SEZIONE			
				STANZIAMENTI	77.425,36
				VARIAZIONI	-37.461,42
				VARIAZIONI	39.963,94
				FORNITORE	IMPORTO
					0,00
			<b>TOTALE:</b>		
<b>CAPITOLO 310413</b>					
<b>FITTO LOCALI E ONERI CONDOMINIALI</b>					
DATA	NUMERO	SEZIONE			
				STANZIAMENTI	456.574,60
				VARIAZIONI	-860,15
				VARIAZIONI	455.714,45
				FORNITORE	IMPORTO
					51.562,31
25/02/2002	B 256	SEZIONE AMMINISTRAZIONE CENTRALE	ENASARCO		
04/03/2003	B 265	SEZIONE AMMINISTRAZIONE CENTRALE	ENASARCO		
			<b>TOTALE:</b>		103.124,62
<b>CAPITOLO 310414</b>					
<b>PULIZIA LOCALI</b>					
DATA	NUMERO	SEZIONE			
				STANZIAMENTI	97.430,23
				VARIAZIONI	-3.016,63
				VARIAZIONI	94.413,60
				FORNITORE	IMPORTO

<b>CAPITOLO 310415</b>			<b>TOTALE:</b>	0,00
<b>GUARDIANIA LOCALI</b>				
DATA	NUMERO	SEZIONE		
			STANZIAMENTI	169.879,63
			VARIAZIONI	-216,00
			VARIAZIONI	169.663,63
			FORNITORE	IMPORTE
				0,00
<b>CAPITOLO 310416</b>			<b>TOTALE:</b>	
<b>SPESE POSTALI</b>				
DATA	NUMERO	SEZIONE		
			STANZIAMENTI	11.967,95
			VARIAZIONI	-3.063,55
			VARIAZIONI	8.904,40
			FORNITORE	IMPORTE
				0,00
<b>CAPITOLO 310417</b>			<b>TOTALE:</b>	
<b>SPESE TELEFONICHE</b>				
DATA	NUMERO	SEZIONE		
			STANZIAMENTI	174.248,67
			VARIAZIONI	-92.796,85
			VARIAZIONI	81.451,82
			FORNITORE	IMPORTE
				0,00
<b>CAPITOLO 310419</b>			<b>TOTALE:</b>	
<b>NOLEGGIO, MANUTENZIONE ED ESERCIZIO AUTOVETTURE</b>				
DATA	NUMERO	SEZIONE		
31/10/2003	B 2087	SEZIONE AMMINISTRAZIONE CEROFOLINI	STANZIAMENTI	113.289,04
			VARIAZIONI	-20.247,95
			VARIAZIONI	93.041,09
			FORNITORE	IMPORTE
				359,81

CENTRALE		TOTALE:	
<b>CAPITOLO 310420</b>			
<b>ACQUISTO E MANUTENZIONE SOFTWARE</b>			
DATA	NUMERO	SEZIONE	
30/12/2002	B 2233	SEZIONE ROMA 1	
			STANZIAMENTI
			248.510,74
			VARIAZIONI
			-35.916,66
			VARIAZIONI
			212.594,08
			FORNITORE
			IMPORTO
			14.400,00
			14.400,00
<b>TOTALE:</b>			
359,81			
<b>CAPITOLO 310421</b>			
<b>NOLEGGIO E MANUTENZIONE HARDWARE</b>			
DATA	NUMERO	SEZIONE	
12/12/2002	B 2127	SEZIONE AMMINISTRAZIONE CENTRALE	
			STANZIAMENTI
			313.243,11
			VARIAZIONI
			-14.084,99
			VARIAZIONI
			299.158,12
			FORNITORE
			IMPORTO
			110.687,50
			110.687,50
<b>TOTALE:</b>			
110.687,50			
<b>CAPITOLO 310422</b>			
<b>UTENZE GAS E FORNITURA COMBUSTIBILE PER RISCALDAMENTO</b>			
DATA	NUMERO	SEZIONE	
			STANZIAMENTI
			41.711,24
			VARIAZIONI
			-29.692,44
			VARIAZIONI
			12.018,80
			FORNITORE
			IMPORTO
			0,00
			0,00
<b>TOTALE:</b>			
1.308,97			
<b>CAPITOLO 310423</b>			
<b>UTENZE IDRICHE</b>			
			STANZIAMENTI
			1.308,97
			VARIAZIONI
			0,00
			0,00

DATA	NUMERO	SEZIONE	VARIAZIONI	1.308,97
			FORNITORE	IMPORTO
				0,00
			<b>TOTALE:</b>	
	<b>CAPITOLO 310424</b>		STANZIAMENTI	43.532,27
	<b>UTENZE ELETTRICHE</b>		VARIAZIONI	-23.680,63
			VARIAZIONI	19.851,64
DATA	NUMERO	SEZIONE	FORNITORE	IMPORTO
				0,00
			<b>TOTALE:</b>	
	<b>CAPITOLO 310425</b>		STANZIAMENTI	4.999,49
	<b>ONORARI PER SPECIALI INCARICHI</b>		VARIAZIONI	-105,97
			VARIAZIONI	4.893,52
DATA	NUMERO	SEZIONE	FORNITORE	IMPORTO
				0,00
			<b>TOTALE:</b>	
	<b>CAPITOLO 310426</b>		STANZIAMENTI	14.652,75
	<b>TRASPORTI, SPEDIZIONI, FACCHINAGGI E ONERI DOGANALI</b>		VARIAZIONI	-3.068,38
			VARIAZIONI	11.584,37
DATA	NUMERO	SEZIONE	FORNITORE	IMPORTO
				0,00
			<b>TOTALE:</b>	
	<b>CAPITOLO 310427</b>		STANZIAMENTI	47.268,60
	<b>PREMI ASSICURATIVI</b>		VARIAZIONI	-6.975,64
			VARIAZIONI	40.292,96

DATA	NUMERO	SEZIONE	TOTALE:	FORNITORE	IMPORTO
<b>CAPITOLO 310428</b>					
<b>MANUTENZIONE E ADATTAMENTO LOCALI E IMPIANTI</b>					
		SEZIONE			
DATA	NUMERO	SEZIONE		FORNITORE	IMPORTO
17/03/2003	B 445	SEZIONE AMMINISTRAZIONE CENTRALE	CEPI S.R.L.		553.698,20
08/05/2003	B 788	SEZIONE AMMINISTRAZIONE CENTRALE	LA NUOVA ALDEBARAN		-192.031,95
01/07/2003	B 1337	SEZIONE AMMINISTRAZIONE CENTRALE	TECNOSYSTEM A.L.A.		361.666,25
				FORNITORE	IMPORTO
					322,32
					236,68
					217,20
			<b>TOTALE:</b>		776,20
<b>CAPITOLO 310429</b>					
<b>SPESE PER LA DIVULGAZIONE, ATTIVITÀ MUSEALI E CULTURALI</b>					
		SEZIONE			
DATA	NUMERO	SEZIONE		FORNITORE	IMPORTO
29/01/2003	F 313	SEZIONE AMMINISTRAZIONE CENTRALE	CNR - IRPI		273.013,23
27/03/2003	F 1107	SEZIONE AMMINISTRAZIONE CENTRALE	VALENTE ENZO		-16.428,04
11/04/2003	B 659	SEZIONE AMMINISTRAZIONE CENTRALE	CNR - IRPI		256.585,19
				FORNITORE	IMPORTO
					30.987,41
					954,71
					30.987,41
			<b>TOTALE:</b>		62.929,53
<b>CAPITOLO 310602</b>					
<b>SPESE E COMMISSIONI BANCARIE</b>					
				FORNITORE	IMPORTO
					3.372,46
					-1.576,03

DATA	NUMERO	SEZIONE	VARIAZIONI	1.796,43
			FORNITORE	IMPORTO
		<b>TOTALE:</b>		0,00
<b>CAPITOLO 310701</b>				
<b>IMPOSTE, TASSE E TRIBUTI</b>				
DATA	NUMERO	SEZIONE	STANZIAMENTI	204.344,87
			VARIAZIONI	0,00
			VARIAZIONI	204.344,87
			FORNITORE	IMPORTO
		<b>TOTALE:</b>		0,00
<b>CAPITOLO 321102</b>				
<b>SPESE CONTRATTI ASI</b>				
DATA	NUMERO	SEZIONE	STANZIAMENTI	76.390,62
			VARIAZIONI	10.196,46
			VARIAZIONI	86.587,08
			FORNITORE	IMPORTO
24/10/2002	B 1487	SEZIONE AMMINISTRAZIONE CENTRALE	DEUTSCHESZENTRUM	63.605,50
26/03/2003	B 241	SEZIONE AMMINISTRAZIONE CENTRALE	ALBIREO	9.040,12
			<b>TOTALE:</b>	72.645,62
<b>CAPITOLO 321103</b>				
<b>SPESE CONTRATTI ENEA</b>				
DATA	NUMERO	SEZIONE	STANZIAMENTI	780,00
			VARIAZIONI	0,00
			VARIAZIONI	780,00
			FORNITORE	IMPORTO
19/07/2002	B 1238	SEZIONE AMMINISTRAZIONE CENTRALE	MFH S.R.L.	780,00
			<b>TOTALE:</b>	780,00

<b>CAPITOLO 321201</b>								
<b>SPESE PROGRAMMI DI RICERCA MIUR</b>								
DATA	NUMERO	SEZIONE	FORNITORE	STANZIAMENTI	STANZIAMENTI	STANZIAMENTI	STANZIAMENTI	STANZIAMENTI
28/04/2003	B 812	SEZIONE AMMINISTRAZIONE CENTRALE	AEREO STAZ. MERCI	VARIAZIONI	VARIAZIONI	VARIAZIONI	VARIAZIONI	VARIAZIONI
				7.599,40	7.599,40	7.599,40	7.599,40	7.599,40
15/07/2003	B 1259	SEZIONE AMMINISTRAZIONE CENTRALE	NANOMETRICS	VARIAZIONI	VARIAZIONI	VARIAZIONI	VARIAZIONI	VARIAZIONI
				2.111.654,64	2.111.654,64	2.111.654,64	2.111.654,64	2.111.654,64
25/07/2003	B 1320	SEZIONE AMMINISTRAZIONE CENTRALE	TELECOM/ROMA	IMPORTO	IMPORTO	IMPORTO	IMPORTO	IMPORTO
				4.998,75	4.998,75	4.998,75	4.998,75	4.998,75
05/09/2003	B 1630	SEZIONE AMMINISTRAZIONE CENTRALE	AEREO STAZ. MERCI	IMPORTO	IMPORTO	IMPORTO	IMPORTO	IMPORTO
				10.480,80	10.480,80	10.480,80	10.480,80	10.480,80
31/12/2003	B 2559	SEZIONE AMMINISTRAZIONE CENTRALE	FERRARI G. COMPUTER S.R.L.	IMPORTO	IMPORTO	IMPORTO	IMPORTO	IMPORTO
				1.776,00	1.776,00	1.776,00	1.776,00	1.776,00
31/12/2003	B 2750	SEZIONE AMMINISTRAZIONE CENTRALE	CODEVINTEC	IMPORTO	IMPORTO	IMPORTO	IMPORTO	IMPORTO
				159.579,60	159.579,60	159.579,60	159.579,60	159.579,60
31/12/2003	B 2857	SEZIONE AMMINISTRAZIONE CENTRALE	UFF. PROV. IVA	IMPORTO	IMPORTO	IMPORTO	IMPORTO	IMPORTO
				423,50	423,50	423,50	423,50	423,50
			<b>TOTALE:</b>					
				1.180.113,69	1.180.113,69	1.180.113,69	1.180.113,69	1.180.113,69
<b>CAPITOLO 321202</b>								
<b>SPESE PER CONGRESSO FIRENZE 2004</b>								
DATA	NUMERO	SEZIONE	FORNITORE	STANZIAMENTI	STANZIAMENTI	STANZIAMENTI	STANZIAMENTI	STANZIAMENTI
				VARIAZIONI	VARIAZIONI	VARIAZIONI	VARIAZIONI	VARIAZIONI
				0,00	0,00	0,00	0,00	0,00
				167.245,90	167.245,90	167.245,90	167.245,90	167.245,90
			<b>TOTALE:</b>					
				0,00	0,00	0,00	0,00	0,00
<b>CAPITOLO 321203</b>								
<b>SPESE PER ATTIVITÀ GRUPPI NAZIONALI</b>								
				3.466.699,84	3.466.699,84	3.466.699,84	3.466.699,84	3.466.699,84
				-382.416,66	-382.416,66	-382.416,66	-382.416,66	-382.416,66



DATA	NUMERO	SEZIONE		VARIAZIONI	3.084.283,18
			<b>TOTALE:</b>	FORNITORE	IMPORTO
					0,00
<b>CAPITOLO 321205</b>					
<b>SPESE PER PNRA</b>					
DATA	NUMERO	SEZIONE		STANZIAMENTI	39.807,64
10/06/2002	B 887	SEZIONE AMMINISTRAZIONE CENTRALE	MAC INFORMATICA	VARIAZIONI	10.060,97
25/10/2002	B 1638	SEZIONE AMMINISTRAZIONE CENTRALE	GEOSTUDI S.R.L.	VARIAZIONI	49.868,61
30/04/2003	B 715	SEZIONE AMMINISTRAZIONE CENTRALE	UFF. PROV. IVA	FORNITORE	IMPORTO
13/11/2003	B 1950	SEZIONE AMMINISTRAZIONE CENTRALE	DHL EXPRESS SRL		1.769,00
31/12/2003	B 2104	SEZIONE AMMINISTRAZIONE CENTRALE	COMPREL SRL		3.228,00
			<b>TOTALE:</b>		301,32
					1.076,88
					764,40
					7.139,60
<b>CAPITOLO 321206</b>					
<b>SPESE PROGRAMMI RICERCA M. AMBIENTE, ECC.</b>					
DATA	NUMERO	SEZIONE		STANZIAMENTI	1.843.114,52
22/02/2002	B 232	SEZIONE AMMINISTRAZIONE CENTRALE	ELSEVIER	VARIAZIONI	204.346,31
09/10/2003	B 1933	SEZIONE AMMINISTRAZIONE CENTRALE	UFF. PROV. IVA	VARIAZIONI	2.047.460,83
			<b>TOTALE:</b>	FORNITORE	IMPORTO
					521,25
					77,60
					598,85

<b>CAPITOLO 321209</b>		<b>SPESA COOPERAZIONI SCIENTIFICHE M. ESTERI</b>			
DATA	NUMERO	SEZIONE			
17/10/2003	B 1612	SEZIONE AMMINISTRAZIONE CENTRALE	IGM IDRO G.MARK	IMPORTE	1.560,00
					4.889,15
					6.449,15
				FORNITORE	
					1.560,00
			<b>TOTALE:</b>		1.560,00
<b>CAPITOLO 321210</b>		<b>SPESA SU FINANZIAMENTI DI REGIONI ED ENTI LOCALI</b>			
				STANZIAMENTI	56.976,75
				VARIAZIONI	-25.116,42
				VARIAZIONI	31.860,33
				FORNITORE	
				IMPORTE	963,86
13/11/2003	B 2124	SEZIONE AMMINISTRAZIONE CENTRALE	ESCO S.P.A.		
31/12/2003	B 2567	SEZIONE AMMINISTRAZIONE CENTRALE	ESCO S.P.A.		1.632,00
				<b>TOTALE:</b>	2.595,86
<b>CAPITOLO 321211</b>		<b>SPESA PER ATTIVITÀ COFINANZIATE MIUR</b>			
				STANZIAMENTI	175.000,00
				VARIAZIONI	-175.000,00
				VARIAZIONI	0,00
				FORNITORE	
				IMPORTE	0,00
			<b>TOTALE:</b>		0,00
<b>CAPITOLO 321301</b>		<b>SPESA CONTRATTI UE</b>			
				STANZIAMENTI	931.540,77
				VARIAZIONI	3.779,22

		VARIAZIONI	
DATA	NUMERO	SEZIONE	FORNITORE
03/03/2000	B 248	SEZIONE AMMINISTRAZIONE CENTRALE	SEACON EUROPE
			IMPORTO
			774,68
17/03/2000	B 251	SEZIONE AMMINISTRAZIONE CENTRALE	INTER OCEAN
17/04/2000	B 303	SEZIONE AMMINISTRAZIONE CENTRALE	CNR/IGM
20/07/2000	B 440	SEZIONE AMMINISTRAZIONE CENTRALE	INFREMER
20/10/2000	B 1020	SEZIONE AMMINISTRAZIONE CENTRALE	MAGGIO S.R.L.
20/10/2000	B 1021	SEZIONE AMMINISTRAZIONE CENTRALE	ADRIMARE
23/11/2000	B 857	SEZIONE AMMINISTRAZIONE CENTRALE	ROCHESTER
23/11/2000	B 1142	SEZIONE AMMINISTRAZIONE CENTRALE	ADRIMARE
23/11/2000	B 1175	SEZIONE AMMINISTRAZIONE CENTRALE	TECNOCHIMICA
12/12/2000	B 1290	SEZIONE AMMINISTRAZIONE CENTRALE	GEOMAR
28/03/2001	B 356	SEZIONE AMMINISTRAZIONE CENTRALE	RS COMPONENTS
08/05/2001	B 11004	SEZIONE AMMINISTRAZIONE CENTRALE	GULF PUBLISHING
30/05/2001	B 11007	SEZIONE AMMINISTRAZIONE CENTRALE	C.N.R.S.
26/06/2001	B 10011	SEZIONE AMMINISTRAZIONE CENTRALE	GEMARFIN
26/06/2001	B 21007	SEZIONE AMMINISTRAZIONE CENTRALE	SA.MA EL. SRL
26/09/2001	B 21011	SEZIONE AMMINISTRAZIONE CENTRALE	UNIV STUDI ROMA - D.I.N.C.E.
			935.319,99
			16.010,16
			9.528,63
			4.570,64
			633,95
			1.549,37
			1.032,91
			112,59
			1.730,13
			1.899,53
			1.894,41
			289,21
			10.329,14
			2.788,87
			99,16
			2.477,48

22/02/2002	B 224	SEZIONE AMMINISTRAZIONE CENTRALE	VARIAN	650,22
26/02/2002	B 265	SEZIONE AMMINISTRAZIONE CENTRALE	TFH TECHNISCHE BERLIN	26.405,00
09/04/2002	B 474	SEZIONE AMMINISTRAZIONE CENTRALE	VARIAN	800,50
09/09/2002	B 1403	SEZIONE AMMINISTRAZIONE CENTRALE	AMS DEPARTMENT	119,24
24/10/2002	B 1879	SEZIONE AMMINISTRAZIONE CENTRALE	EVA MORENO	1.552,53
30/12/2002	B 2067	SEZIONE AMMINISTRAZIONE CENTRALE	LSCE	1.095,30
30/12/2002	B 2071	SEZIONE AMMINISTRAZIONE CENTRALE	U.S. GEOLOGICAL	311,12
30/12/2002	B 2095	SEZIONE AMMINISTRAZIONE CENTRALE	FARNELL LTD	294,00
11/03/2003	B 285	SEZIONE AMMINISTRAZIONE CENTRALE	SAFT SPECIALITY	2.865,01
26/03/2003	B 251	SEZIONE AMMINISTRAZIONE CENTRALE	SAFT SPECIALITY	5.765,02
26/05/2003	B 856	SEZIONE AMMINISTRAZIONE CENTRALE	AEREO STAZ. MERCI	238,09
20/06/2003	B 1027	SEZIONE AMMINISTRAZIONE CENTRALE	DISTRELEC S.R.L	729,90
26/06/2003	B 842	SEZIONE AMMINISTRAZIONE CENTRALE	DISTRELEC S.R.L	267,34
13/11/2003	B 1883	SEZIONE AMMINISTRAZIONE CENTRALE	SA.MA EL. SRL	82,80
14/11/2003	B 2095	SEZIONE AMMINISTRAZIONE CENTRALE	EMM COMMUNICATION	750,00
31/12/2003	B 2171	SEZIONE AMMINISTRAZIONE CENTRALE	TECNOMARE S.P.A	6.197,50
31/12/2003	B 2386	SEZIONE AMMINISTRAZIONE CENTRALE	CALDERONE CARMELO	500,00
			<b>TOTALE:</b>	<b>104.344,43</b>

**CAPITOLO 331401**  
**SPESE PER SERVIZI SCIENTIFICI A TERZI**

DATA	NUMERO	SEZIONE	TOTALE:
		STANZIAMENTI	62.107,92
		VARIAZIONI	9.666,17
		VARIAZIONI	71.774,09
		FORNITORE	IMPORTO
			0,00

**CAPITOLO 341601**  
**ACQUISTO DI ATTREZZATURE, MACCHINARI E STRUMENTAZIONE**

DATA	NUMERO	SEZIONE	FORNITORE
17/07/2002	F 2060	SEZIONE AMMINISTRAZIONE CENTRALE	REFRACTION
09/10/2002	B 1724	SEZIONE ROMA 2	AEREO STAZ. MERCI
10/10/2002	B 1503	SEZIONE ROMA 2	ROHDE & SCHWARZ
28/10/2002	B 1882	SEZIONE CENTRO NAZIONALE	AEREO STAZ. MERCI
12/12/2002	B 2109	SEZIONE CENTRO NAZIONALE	NANOMETRICS
13/12/2002	B 2159	SEZIONE CENTRO NAZIONALE	AEREO STAZ. MERCI
23/12/2002	F 3696	SEZIONE AMMINISTRAZIONE CENTRALE	IGM IDRO G.MARK
30/12/2002	B 2206	SEZIONE CENTRO NAZIONALE	AEREO STAZ. MERCI
30/12/2002	B 2208	SEZIONE CENTRO NAZIONALE	AEREO STAZ. MERCI
30/12/2002	B 2473	SEZIONE ROMA 2	COMPAS
30/12/2002	B 2542	SEZIONE CENTRO NAZIONALE	AEREO STAZ. MERCI
25/07/2003	B 1401	SEZIONE ROMA 2	TECNOMARE S.P.A
14/10/2003	B 1863	SEZIONE ROMA 1	RTI CDC POINT S.P.A.
23/12/2003	B 2677	SEZIONE ROMA 2	EUROFLASH S.R.L.
30/12/2003	B 2607	SEZIONE ROMA 1	EUR PHOTO S.R.L.
30/12/2003	B 2666	SEZIONE CENTRO NAZIONALE	FEMAN S.R.L.
			IMPORTO
			21.161,41
			5.000,00
			7.735,20
			12.096,80
			124.279,28
			87.613,68
			19.702,90
			1.728,00
			10.633,70
			1.162,80
			4.200,00
			40.000,00
			4.194,60
			2.358,00
			634,00
			2.156,66

30/12/2003	B 2781	SEZIONE ROMA 2	SPIN S.R.L.	687,00
30/12/2003	B 2787	SEZIONE CENTRO NAZIONALE	ATHENA S.R.L.	5.029,80
30/12/2003	B 2814	SEZIONE CENTRO NAZIONALE	NANOMETRICS	24.291,45
30/12/2003	B 2818	SEZIONE CENTRO NAZIONALE	NANOMETRICS	36.818,62
		<b>TOTALE:</b>		411.483,90

**CAPITOLO 341602****ACQUISTO DI LIBRI E RIVISTE POER LE BIBLIOTECHE**

			STANZIAMENTI	158.480,19
			VARIAZIONI	-69.180,69
			VARIAZIONI	89.299,50
			FORNITORE	IMPORTO
24/06/2003	B 1042	SEZIONE AMMINISTRAZIONE CENTRALE	DIP.SCIENZE TERRA - UNIV. FIRE	31,00
03/11/2003	B 2004	SEZIONE AMMINISTRAZIONE CENTRALE	CHAMP SCIENCE MEETING	62,50
10/12/2003	B 2333	SEZIONE AMMINISTRAZIONE CENTRALE	AMAZON	566,70
			<b>TOTALE:</b>	660,20

**CAPITOLO 341603****ACQUISTO DI AUTOVETTURE E MEZZI SPECIALI**

			STANZIAMENTI	70.516,55
			VARIAZIONI	-11.619,70
			VARIAZIONI	58.896,85
			FORNITORE	IMPORTO
			<b>TOTALE:</b>	0,00

**CAPITOLO 341604****ACQUISTO DI ARREDI**

			STANZIAMENTI	108.978,29
			VARIAZIONI	-9.428,72
			VARIAZIONI	99.549,57



PAGINA BIANCA



## SITUAZIONE DEL PERSONALE

PAGINA BIANCA

DOTAZIONE ORGANICA AL 31/12/04										
PROFILI	AC	CNT	RM1	RM2	NA	CT	PA	MI	TOT.	
DIRIGENTE	2	-	-	-	-	1	-	-	3	
<i>Parz. Dirigenti</i>	2	-	-	-	-	1	-	-	3	
DIR. RICERCA	1	6	13	8	7	4	1	1	41	
PRIMO RICERC.	1	14	19	10	13	10	3	3	73	
RICERCATORE	3	21	36	27	32	12	7	7	145	
<i>Parz. Ricercatori</i>	5	11	16	12	14	5	2	2	59	
DIR. TECNOL.	1	4	-	3	1	-	-	-	9	
PRIMO TECNOL.	1	7	3	4	2	1	1	4	23	
TECNOLOGO	7	3	3	4	9	5	1	3	35	
<i>Parz. Tecnologi</i>	9	14	16	11	17	6	2	7	67	
CTER IV	2	3	2	2	2	3	1	1	14	
CTER V	2	8	3	6	-	8	2	-	29	
CTER VI	21	46	6	6	4	9	5	3	100	
<i>Parz. CTER</i>	25	57	11	12	10	20	8	3	123	
ISP. GEN.	2	-	-	-	-	-	-	-	2	
FUNZION. IV	-	-	-	-	-	-	-	-	-	
FUNZION. V	2	-	-	-	-	1	-	-	3	
COLL. AMM. V	2	1	-	-	-	-	-	-	3	
COLL. AMM. VI	4	-	-	-	-	-	-	-	4	
COLL. AMM. VII	8	1	-	-	-	3	-	1	13	
OPER. AMM. VII	-	-	-	-	-	1	-	-	1	
OPER. AMM. VIII	1	-	-	2	1	-	-	-	2	
OPER. AMM. IX	1	-	-	-	-	-	-	-	1	
AUSIL. AMM. IX	2	-	-	-	-	-	-	-	2	
<i>Parz. Amministrativi</i>	2	-	-	-	-	-	-	-	2	
OPER. TECN. VI	4	1	1	-	-	-	-	-	6	
OPER. TECN. VII	5	1	-	2	2	1	-	-	9	
OPER. TECN. VIII	9	10	3	4	4	3	1	-	30	
AUSIL. TECN. VIII	3	-	-	-	-	-	-	1	4	
AUSIL. TECN. IX	1	-	-	-	1	-	-	-	2	
Personale OV da equiparare	-	-	-	-	-	63	-	-	63	
<i>Parz. Altro Pers.</i>	1	2	1	4	7	6	1	1	22	
<b>TOTALI POSTI DI RUOLO</b>	<b>85</b>	<b>126</b>	<b>89</b>	<b>78</b>	<b>132</b>	<b>61</b>	<b>22</b>	<b>24</b>	<b>617</b>	

CONSISTENZA ORGANICA AL 31/12/04												
PROFILI	AC	CNT	RM1	RM2	NA - EPR	NA - UNIV.	CT	PA	MI	TOT.		
DIRIGENTE	1	-	-	-	-	-	1	-	-	2		
<i>Par. Dir. Dir.</i>	1	-	-	-	-	-	1	-	-	2		
DIR. RICERCA	1	6	12	8	5	2	4	1	1	40		
PRIMO RICERC.	-	11	20	9	8	1	10	3	4	66		
RICERCATORE	-	12	19	12	3	17	5	4	5	77		
<i>Par. Ricercatore</i>	1	29	51	29	16	20	19	8	10	183		
DIR. TECNOL.	-	4	1	3	1	-	-	-	-	9		
PRIMO TECNOL.	-	7	5	4	1	-	1	1	4	23		
TECNOLOGO	5	3	5	2	10	-	3	2	2	32		
<i>Par. Tecnologi</i>	5	14	19	9	12	-	4	3	6	64		
CTER IV	3	11	4	4	-	-	5	1	1	29		
CTER V	5	7	4	3	-	-	5	5	3	32		
CTER VI	17	29	5	6	4	-	6	2	-	69		
<i>Par. Tecnici</i>	25	47	13	13	4	-	16	8	4	150		
ISP. GEN.	1	-	-	-	-	-	-	-	-	1		
FUNZION. IV	-	-	-	-	-	-	1	-	-	1		
FUNZION. V	1	-	-	-	-	-	-	-	-	1		
COLL. AMM. V	5	-	-	-	-	-	-	-	-	5		
COLL. AMM. VI	3	-	-	-	-	-	-	-	-	3		
COLL. AMM. VII	2	1	-	-	-	-	1	-	1	5		
OPER. AMM. VII	-	-	-	-	-	-	-	-	-	-		
OPER. AMM. VIII	2	-	-	1	-	-	-	-	-	3		
OPER. AMM. IX	1	-	-	-	-	-	-	-	-	1		
AUSIL. AMM. IX	3	-	-	-	-	-	-	-	-	3		
<i>Par. Amministrativi</i>	10	11	11	1	-	-	2	-	1	28		
OPER. TECN. VI	2	2	-	1	-	-	-	-	-	5		
OPER. TECN. VII	6	1	-	3	-	-	3	-	1	14		
OPER. TECN. VIII	2	7	4	2	-	-	-	1	-	16		
AUSIL. TECN. VIII	1	-	-	1	-	-	-	-	-	2		
AUSIL. TECN. IX	1	-	-	-	-	-	-	-	-	1		
Personale OV da equiparare	-	-	-	-	-	53	-	-	-	53		
<i>Par. Attribuzioni</i>	12	10	40	7	-	59	9	5	1	101		
TOTALE PERSONALE DI RUOLO	62	101	79	59	32	74	44	20	22	493		

POSTI DI RUOLO VACANTI AL 31/12/04										
PROFILI	AC	CNT	RM1	RM2	NA	CT	PA	MI	TOT.	
DIRIGENTE	1	-	-	-	-	-	-	-	1	
<i>Parz. Dirigenti</i>	1	-	-	-	-	-	-	-	1	
DIR. RICERCA	-	-	1	-	-	-	-	-	1	
PRIMO RICERC.	1	3	1	1	4	-	-	-	7	
RICERCATORE	3	9	17	15	12	-	7	3	2	68
<i>Parz. Ricercatori</i>	3	9	17	15	12	-	7	3	2	68
DIR. TECNOL.	1	-	1	-	-	-	-	-	-	
PRIMO TECNOL.	1	-	2	-	1	-	-	-	-	
TECNOLOGO	2	-	2	2	1	-	2	1	1	3
<i>Parz. Tecnologi</i>	4	-	5	2	3	-	2	1	1	13
CTER IV	-	1	8	2	2	-	2	-	-	15
CTER V	-	3	1	1	3	-	3	3	3	3
CTER VI	4	17	1	-	-	-	3	3	3	31
<i>Parz. Tecnici</i>	4	17	1	-	-	-	3	3	3	31
ISP. GEN.	1	-	-	-	-	-	-	-	-	1
FUNZION. IV	-	-	-	-	-	-	1	-	-	1
FUNZION. V	1	-	-	-	-	-	1	-	-	2
COLL. AMM. V	-	3	1	-	-	-	-	-	-	2
COLL. AMM. VI	1	-	-	-	-	-	-	-	-	1
COLL. AMM. VII	6	-	-	-	-	-	2	-	-	8
OPER. AMM. VII	-	1	-	-	-	-	1	-	-	1
OPER. AMM. VIII	-	1	-	-	-	-	-	-	-	1
OPER. AMM. IX	-	-	-	-	-	-	-	-	-	-
AUSIL. AMM. IX	-	1	-	-	-	-	-	-	-	1
<i>Parz. Amministrativi</i>	2	1	1	1	1	-	-	-	-	3
OPER. TECN. VI	2	-	1	-	1	-	-	-	-	1
OPER. TECN. VII	-	1	-	-	1	-	2	-	1	5
OPER. TECN. VIII	7	3	1	2	-	-	3	-	-	14
AUSIL. TECN. VIII	2	-	-	-	1	-	-	-	1	2
AUSIL. TECN. IX	-	-	-	-	1	-	-	-	-	1
Personale OV da equiparare	-	-	-	-	-	10	-	-	-	10
<i>Parz. Auto pers.</i>	10	-	-	-	-	10	-	-	-	10
TOTALE POSTI DI RUOLO VACANTI	23	25	10	19	26	17	2	2	2	124

PERS. NON DI RUOLO AL 31/12/'04										
PROFILI	AC	CNT	RM1	RM2	NA - EPR	NA - UNIV.	CT	PA	MI	TOT.
PRIMO RICERCATORE	-	2	1	-	-	-	-	-	-	3
RICERCATORE	1	17	16	16	2	-	13	3	2	70
<i>Parz. Ricercatori</i>	1	19	17	16	2	-	16	3	2	72
PRIMO TECNOLOGO	-	-	-	1	-	-	-	1	-	2
TECNOLOGO	1	4	3	12	3	-	11	8	2	44
<i>Parz. Tecnologi</i>	1	2	2	13	3	-	11	9	2	46
CTER IV	1	-	-	-	-	-	1	-	-	2
CTER V	-	-	-	1	-	-	-	-	-	1
CTER VI	6	6	2	8	3	-	15	2	2	44
<i>Parz. Tecnici</i>	7	6	2	9	3	-	16	2	2	49
FUNZ. AMM. V	1	-	-	-	-	-	1	-	-	2
COLL. AMM. VII	2	1	-	1	2	-	3	2	1	12
OPER. AMM. IX	2	-	-	-	-	-	-	-	-	2
AUSIL. AMM. IX	-	1	-	-	-	-	-	-	-	1
<i>Parz. Amministrativi</i>	5	2	-	1	2	-	4	2	-	17
OPER. TECN. VI	1	-	-	-	-	-	-	-	-	1
OPER. TECN. VII	1	-	-	-	-	-	-	-	-	1
OPER. TECN. VIII	9	5	1	1	1	-	2	-	-	19
AUSIL. TECN. VIII	-	-	-	-	-	-	-	1	-	1
AUSIL. TECN. IX	2	1	-	-	-	-	-	-	-	3
<i>Parz. Altro pers.</i>	13	6	-	1	-	-	2	-	-	22
TOTALE PERS. NON DI RUOLO	27	37	23	40	11	-	46	17	7	208
TOTALE PERSONALE IN SERVIZIO	89	138	102	99	43	74	90	37	29	701

ALTRIO PERSONALE AL 31/12/04												
TIPOLOGIE	AC	CNT	RM1	RM2	NA - EPR	NA - UNIV.	CT	PA	MI	TOT.		
PORTIERI	1	-	-	1	-	-	-	-	-	2		
PERSONALE COMANDATO	1	2	1	-	-	-	-	-	-	4		
BORSISTI	-	2	10	8	4	-	3	1	2	30		
ASSEGNISTI	-	5	16	7	3	-	9	8	2	50		
INCARICATI DI RICERCA	-	1	4	4	6	-	1	7	-	23		
DOTTORANDI	-	-	7	3	-	-	1	-	1	12		
<b>TOTALE GENERALE ALTRO PERSONALE</b>	<b>2</b>	<b>10</b>	<b>38</b>	<b>23</b>	<b>13</b>	<b>-</b>	<b>14</b>	<b>16</b>	<b>5</b>	<b>121</b>		
<b>TOTALE RISORSE UMANE A DISPOSIZIONE</b>	<b>91</b>	<b>148</b>	<b>140</b>	<b>122</b>	<b>56</b>	<b>74</b>	<b>104</b>	<b>53</b>	<b>34</b>	<b>822</b>		

PAGINA BIANCA



## RECUPERI E RIMBORSI AL PERSONALE

PAGINA BIANCA

<b>RECUPERI</b>		
Riscatto laurea	13.675,06	vedi Tab. A
Riscatto servizi precedenti INPS TANI	171,36	vedi Tab. B
Riscatto ricongiunz. L. 29/79	240,24	vedi Tab. C
Riscatto buonuscita ENPAS	1.309,80	vedi Tab. D
Recupero anticipo liquidazione	1.935,60	vedi Tab. E
Arrotondamento mesi precedenti	4.143,30	
Recupero acconti missioni	16.219,69	
Recupero diaria non soggetta	99,06	
Recuperi vari	103,28	
<i>Parziale</i>	<b>37.897,39</b>	
Fondo assistenza 1	76.095,54	
Fondo assistenza 2	9.338,37	
<i>Parziale</i>	<b>85.433,91</b>	vedi Tab. F
<b>TOTALE RECUPERI</b>	<b>123.331,30</b>	
<b>RIMBORSI</b>		
Rimborso non soggetto	821,83	
Rimborso anticipo missioni	636,61	
<i>Parziale</i>	<b>1.458,44</b>	
<b>ARROTONDAMENTI</b>		
Arrotondamenti vari	4.350,89	
<i>Parziale</i>	<b>4.350,89</b>	
<b>TOTALE</b>	<b>5.809,33</b>	

RISCATTO LAUREA FINI PREVIDENZ.			TAB. A
<b>MORELLI Andrea</b>	<b>INPDAP '96</b>	<b>10.153.296</b>	<b>5.243,74</b>
Riscossi es. prec.	5.189,12		
Riscossi '04	54,62	5.243,74	
Da riscuotere		0,00	5.243,74
Pagati es. prec.	-		
Pagati '04	-	-	
Da pagare		5.243,74	5.243,74
Totale a pareggio			0
<b>BUDETTA Gennaro</b>	<b>INPDAP '99</b>	<b>4.199.073</b>	<b>2.168,64</b>
Riscossi es. prec.	1.106,91		
Riscossi '04	271,08	1.377,99	
Da riscuotere		790,65	2.168,64
Pagati es. prec.	-		
Pagati '04	-	-	
Da pagare		2.168,64	2.168,64
Totale a pareggio			-
<b>AZZARA Riccardo</b>	<b>INPDAP '00</b>	<b>20.466.240</b>	<b>10.569,93</b>
Riscossi es. prec.	5.284,88		
Riscossi '04	1.321,20	6.606,08	
Da riscuotere		3.963,85	10.569,93
Pagati es. prec.	-		
Pagati '04	-	-	
Da pagare		10.569,93	10.569,93
Totale a pareggio			-
<b>DI MARO Rosalba</b>	<b>INPDAP '01</b>	<b>8.807.808</b>	<b>4.548,85</b>
Riscossi es. prec.	1.184,50		
Riscossi '04	568,56	1.753,06	
Da riscuotere		2.795,79	4.548,85
Pagati es. prec.	-		
Pagati '04	-	-	
Da pagare		4.548,85	4.548,85
Totale a pareggio			-
<b>LANDI Patrizia</b>	<b>INPDAP '01</b>	<b>21.696.000</b>	<b>10.738,17</b>
Riscossi es. prec.	4.085,19		
Riscossi '04	1.400,64	5.485,83	
Da riscuotere		5.252,34	10.738,17
Pagati es. prec.	-		
Pagati '04	-	-	
Da pagare		10.738,17	10.738,17
Totale a pareggio			-
<b>ROVELLI Antonio</b>	<b>INPDAP '01</b>	<b>27.545.280</b>	<b>14.225,95</b>
Riscossi es. prec.	4.742,06		
Riscossi '04	1.778,28	6.520,34	
Da riscuotere		7.705,61	14.225,95
Pagati es. prec.	-		
Pagati '04	-	-	
Da pagare		14.225,95	14.225,95

Totale a pareggio			-
SAGNOTTI Leonardo	INPDAP '01	21.056,640	10.874,85
Riscossi es. prec.	4.078,08		
Riscossi '04	1.359,36	5.437,44	
Da riscuotere		5.437,41	10.874,85
Pagati es. prec.	-		
Pagati '04	-	-	
Da pagare		10.874,85	10.874,85
Totale a pareggio			-
SALVI Stefano	INPDAP '02		9.593,28
Riscossi es. prec.	2.398,32		
Riscossi '04	1.199,16	3.597,48	
Da riscuotere		5.995,80	9.593,28
Pagati es. prec.	-		
Pagati '04	-	-	
Da pagare		9.593,28	9.593,28
Totale a pareggio			-
URBINI Giuseppe	INPDAP '02		5.504,76
Riscossi es. prec.	1.223,28		
Riscossi '04	611,64	1.834,92	
Da riscuotere		3.669,84	5.504,76
Pagati es. prec.	-		
Pagati '04	-	-	
Da pagare		5.504,76	5.504,76
Totale a pareggio			-
BERTAGNINI Antonella	INPDAP '03		3.509,64
Riscossi es. prec.	877,41		
Riscossi '04	1.169,88	2.047,29	
Da riscuotere		1.462,35	3.509,64
Pagati '04		-	
Da pagare		3.509,64	3.509,64
Totale a pareggio			-
CARANDENTE Antonio	INPDAP '03		690,00
Riscossi es. prec.	92,00		
Riscossi '04	552,00	644,00	
Da riscuotere		46,00	690,00
Pagati '04		-	
Da pagare		690,00	690,00
Totale a pareggio			-
SPAMPINATO Salvatore	INPDAP '03		8.787,36
Riscossi es. prec.	1.098,42		
Riscossi '04	2.196,84	3.295,26	
Da riscuotere		5.492,10	8.787,36
Pagati '04		-	
Da pagare		8.787,36	8.787,36
Totale a pareggio			-

RISCOSSI IN ES. PREC.	31.360,17		
RISCOSSI NEL 2004 IN C/RES.	12.483,26		
RESIDUI ATTIVI ES. PREC.	42.611,74	86.455,17	
RESIDUI PASSIVI ES. PREC.	86.455,17	86.455,17	
TOTALE A PAREGGIO		0,00	
BIANCHI Cesidio	INPDAP '04		5.299,20
Riscossi '04		165,60	
Da riscuotere		5.133,60	5.299,20
Pagati '04		-	
Da pagare		5.299,20	5.299,20
Totale a pareggio			-
GALADINI Fabrizio	INPDAP '04		9.851,52
Riscossi '04		1.026,20	
Da riscuotere		8.825,32	9.851,52
Pagati '04		-	
Da pagare		9.851,52	9.851,52
Totale a pareggio			-
RISCOSSI NEL 2004 IN C/COMP.	1.191,80		
RESIDUI ATTIVI '04	13.958,92	15.150,72	
RESIDUI PASSIVI '04	15.150,72	15.150,72	
TOTALE A PAREGGIO		0,00	
TOTALE RISCOSSIONI '04	13.675,06		
*****			
<b>RISCATTO PERIODI PRECED. FINI PREV.</b>			<b>TAB. B</b>
TANI Luciano	INPDAP '95	4.977,900	2.570,87
Riscossi es. prec.	1.485,33		
Riscosse '04	171,36	1.656,69	
Da riscuotere		914,18	2.570,87
Pagati es. prec.	-		
Pagati '04	-	-	
Da pagare		2.570,87	2.570,87
Totale a pareggio			-
RISCOSSI IN ES. PREC.	1.485,33		
RISCOSSI NEL 2004 IN C/RES.	171,36		
RESIDUI ATTIVI ES. PREC.	914,18	2.570,87	
RESIDUI PASSIVI ES. PREC.	2.570,87	2.570,87	
TOTALE A PAREGGIO		-	
*****			
<b>RISCATTO RICONGIUNZIONE FINI PREV.</b>			<b>TAB. C</b>
BERTAGNINI Antonella	INPDAP '03		1.921,92
Riscossi es. prec.	180,18		
Riscosse '04	240,24	420,42	
Da riscuotere		1.501,50	1.921,92
Pagati es. prec.	-		
Pagati '04	-	-	
Da pagare		1.921,92	1.921,92
Totale a pareggio			-

RISCOSSI IN ES. PREC.	180,18		
RISCOSSI NEL 2004 IN C/RES.	240,24		
RESIDUI ATTIVI ES. PREC.	1.501,50	1.921,92	
RESIDUI PASSIVI ES. PREC.	1.921,92	1.921,92	
TOTALE A PAREGGIO		-	
*****			
<b>RISCATTO FINI BUONUSCITA ENPAS</b>			<b>TAB. D</b>
BERRINO Giovanna	ENPAS '03		35,10
Riscossi es. prec.	35,10		
Riscosse '04	-	35,10	
Da riscuotere		-	35,10
Pagati es. prec.	-		
Pagati '04	-	-	
Da pagare		35,10	35,10
Totale a pareggio			-
BORGSTROM Sven Ettore	ENPAS '03		2.685,56
Riscossi es. prec.	105,32		
Riscosse '04	631,92	737,24	
Da riscuotere		1.948,32	2.685,56
Pagati es. prec.	-		
Pagati '04	-	-	
Da pagare		2.685,56	2.685,56
Totale a pareggio			-
DE NATALE Giuseppe	ENPAS '03		29,32
Riscossi es. prec.	29,32		
Riscosse '04	-	29,32	
Da riscuotere		-	29,32
Pagati es. prec.	-		
Pagati '04	-	-	
Da pagare		29,32	29,32
Totale a pareggio			-
VERTECHI Enrico	ENPAS '03		1.920,66
Riscossi es. prec.	112,98		
Riscosse '04	677,88	790,86	
Da riscuotere		1.129,80	1.920,66
Pagati es. prec.	-		
Pagati '04	-	-	
Da pagare		1.920,66	1.920,66
Totale a pareggio			
RISCOSSI IN ES. PREC.	282,72		
RISCOSSI NEL 2004 IN C/RES.	1.309,80		
RESIDUI ATTIVI ES. PREC.	3.078,12	4.670,64	
RESIDUI PASSIVI ES. PREC.	4.670,64	4.670,64	
TOTALE A PAREGGIO		0	
<b>TOTALE GENERALE RISCOSSIONI 2004</b>	<b>15.396,46</b>		

<b>PRESTITI EX INA</b>			<b>TAB. E</b>
<b>NOMINATIVO</b>	<b>DEBITO AL 1/1/'04</b>	<b>RATE 2004</b>	<b>DEBITO AL 31/12/'04</b>
BRIZZOLARA Stefano	652,56	326,28	326,28
GASPARINI Calvino	2.065,92	1.032,96	1.032,96
PEPE Tullio	1.104,69	576,36	528,33
<b>TOTALI</b>	<b>3.823,17</b>	<b>1.935,60</b>	<b>1.887,57</b>



<b>PRESTITI F.A. '04</b>			<b>TAB. F</b>
<b>PRESTITI '93 - '03</b>	<b>CREDITI AL 1/1/'04</b>	<b>RITENUTE '04</b>	<b>CREDITI AL 31/12/'04</b>
VARI	241.473,86	77.234,27	164.239,59
<b>TOTALE</b>	<b>241.473,86</b>	<b>77.234,27</b>	<b>164.239,59</b>
<b>PRESTITI 2004</b>	<b>CREDITI INIZIALI</b>	<b>RITENUTE '04</b>	<b>CREDITI AL 31/12/'04</b>
DEL MESE SERGIO	9.697,80	646,52	9.051,28
FERRARI GRAZIELLA	18.067,20	602,24	17.464,96
MANDIELLO ALFONSO	12.934,08	718,56	12.215,52
MELORIO CINZIA	3.457,20	576,20	2.881,00
SALVI STEFANO	14.716,80	1.226,40	13.490,40
TANTALO LEUCIANTONIO	1.114,92	371,64	743,28
ALFONSI LAURA	12.772,80	851,52	11.921,28
BERARDI MICHELE	4.154,40	461,60	3.692,80
CAMPISI ORAZIO	15.252,72	726,32	14.526,40
GAMBINO SALVATORE	10.644,00	709,60	9.934,40
RIPOSATI DANIELA	20.356,60	677,52	19.679,08
FELLI CONCETTA	4.104,00	342,00	3.762,00
TUCCI SILVANA	15.634,08	289,52	15.344,56
<b>TOTALE</b>	<b>142.906,60</b>	<b>8.199,64</b>	<b>134.706,96</b>
<b>TOTALE GENERALE</b>	<b>384.380,46</b>	<b>85.433,91</b>	<b>298.946,55</b>

PAGINA BIANCA

## FONDI «INDENNITÀ DI ANZIANITÀ» E «INA»

PAGINA BIANCA

## FONDO DI INDENNITA' DI FINE SERVIZIO PER IL PERSONALE I.N.G.V. 2004

N. Nominativo	Consistenza e incremento				Indennità al 1-INCREMENTO				Note
	data di ass.ne	serv aa	risc mm	serv utile mm	Ind. annua	31-12-2004	1-2004	2004	
1 Abbruzese L.	01/03/2004			10	1.072,51	893,76		893,76	
2 Acerra C.	01/11/1994	10		2	1.513,49	15.387,12	12.283,76	3.103,37	
3 Adamo F.	01/06/2001	3		5	1.072,51	3.664,40	2.591,89	1.072,51	Asp. s.a. 2 mesi
4 Alesi G.	01/01/2002	3		3	1.072,51	3.217,52	2.145,01	1.072,51	
5 Akinci A.	01/09/2000	4		3	2.508,39	10.860,64	8.152,25	2.508,39	Int. 20 gg.
6 Albini P.		4		7	2.508,39	10.033,54	7.525,16	2.508,39	C.N.R. fino al 2000
7 Alessandri B.	01/06/1979	4		29	3.835,18	113.457,44	109.622,26	3.835,18	
8 Alfonsi L.	01/02/1996	8		11	2.508,39	22.366,44	19.858,05	2.508,39	
9 Alfonsi Luc.	01/01/2004	1		1	1.893,78	1.893,78		1.893,78	
10 Aloisi M.	17/07/2001	3		5	1.893,78	6.470,42	4.576,04	1.893,78	
11 Alparone S.	16/09/1999	5		3	1.893,78	9.942,36	8.046,58	1.893,78	Int. 20 gg.
12 Altavilla F.	01/01/2002	3		3	1.072,51	3.217,52	2.145,01	1.072,51	
13 Amentia A.		4		4	1.514,46	6.057,83	4.023,05	2.034,78	C.N.R. fino al 2000
14 Amato A.	01/04/1988	5		20	4.195,26	84.954,09	81.394,45	3.569,64	Int. 6 m.
15 Amato L.	01/09/2001	3		4	1.513,49	5.044,96	3.531,47	1.513,49	
16 Amici S.	01/01/2003	2		2	1.893,78	3.787,57	1.893,78	1.893,78	
17 Amore M.	01/01/2002	4		4	1.893,78	7.575,13	5.681,35	1.893,78	
18 Andronico D.	17/07/2001	3		5	1.893,78	6.470,42	4.576,04	1.893,78	
19 Angelucci V.	21/12/2003	1		1	1.180,06	1.180,06	32,45	1.147,61	liq. e riass.
20 Angioni B.	01/06/1999	5		6	1.340,05	7.370,25	6.030,21	1.340,05	Int. 20 gg.
21 Anzidei M.	01/02/1987	4	7	22	3.110,96	69.737,40	66.626,44	3.110,96	Int. 1 m.
22 Arcoraci L.	01/04/2000	4		4	1.340,05	6.365,22	5.025,17	1.340,05	
23 Atzori S.	01/03/2004			10	1.893,78	1.578,15		1.578,15	
24 Augliera P.	01/01/2000	5		5	2.508,39	12.541,93	10.033,54	2.508,39	
25 Avallone A.	01/03/2004			10	1.893,78	1.578,15		1.578,15	
26 Avino R.	01/08/2003	1		5	1.893,78	2.682,86	789,08	1.893,78	da Oss. Vesuviano.
27 Azzara R.	01/01/1990	5		20	3.110,96	62.219,24	53.344,82	8.874,42	
28 Azzaro R.	16/09/1999	5		3	2.508,39	13.169,03	10.660,84	2.508,39	Int. 20 gg.
29 Badalamenti B.		4		4	3.413,79	13.655,16	10.241,37	3.413,79	C.N.R. fino al 2000
30 Badiali L.	01/11/1998	6		2	2.508,39	15.468,38	12.959,99	2.508,39	

31 Bannoni A.	01/10/2002				2	3	999,82	2.249,59	1.249,77	999,82	
32 Barba S.	01/01/1999			6	0	0	2.508,39	15.050,32	12.541,93	2.508,39	
33 Barberi G.	01/01/2002			3	0	0	1.893,78	5.681,35	3.787,57	1.893,78	
34 Barone M.	04/09/2001			2	0	0	1.893,78	3.787,57	2.882,86	1.104,71	P. TIME 60%
35 Baroux E.	16/05/2000			4	7	7	1.893,78	8.679,84	6.788,05	1.893,78	int. 20 gg.
36 Barresi R.	01/12/2004				1	1	1.180,06	98,34		98,34	
37 Basili A.	01/10/1979	4	10	30	1	1	5.216,44	156.927,77	151.711,33	5.216,44	
38 Basili R.	01/10/2000			4	3	3	1.893,78	8.048,58	6.154,79	1.893,78	
39 Battelli P.	01/04/1991			13	9	9	1.340,05	18.425,63	17.085,59	1.340,05	
40 Battelli A.	01/06/2001			3	7	7	1.072,51	3.843,15	2.770,64	1.072,51	
41 Bellucci A.	01/07/2002			2	6	6	1.893,78	4.734,46	2.840,67	1.893,78	
42 Benedetti P.	01/10/1976	1	3	29	6	6	1.978,20	58.356,99	52.891,86	5.465,12	
43 Beranzoli L.	01/04/1988	4		20	9	9	4.195,26	87.051,72	74.444,63	12.607,09	
44 Berardi M.	01/04/2000			4	9	9	1.340,05	6.365,22	5.025,17	1.340,05	
45 Bergamini S.	01/04/1991			13	9	9	1.340,05	18.425,63	17.085,59	1.340,05	
46 Bernardini F.	01/03/2002			2	10	10	1.893,78	5.365,72	3.471,93	1.893,78	
47 Berrino G.	01/08/2003			1	5	5	3.413,78	4.836,20	1.288,23	3.539,97	da Oss. Vesuviano.
48 Bertagnini A.	01/01/1999			6	0	0	2.508,39	15.050,32	12.541,93	2.508,39	
49 Biagiotti G.	01/12/2004				1	1	1.340,05	111,67		111,67	
50 Biiale E.	01/01/2004			1	1	1	1.723,12	1.723,12	32,45	1.723,12	liq e riass.
51 Bianchi A.	21/12/2003			1	10	10	1.180,06	1.180,06		1.147,61	
52 Bianchi C.	21/04/1983	5	2	26	10	10	4.618,43	123.927,85	119.308,42	4.618,43	
53 Bianco D.	01/06/2004				7	7	1.072,51	625,63		625,63	
54 Bianco F.	01/08/2003			1	5	5	2.807,62	3.977,46	1.199,84	2.807,62	da Oss. Vesuviano.
55 Biasini F.	01/01/1983	1		23	0	0	1.218,76	28.031,51	26.812,75	1.218,76	
56 Bindi D.	01/03/2002			2	10	10	1.893,78	5.365,72	3.471,93	1.893,78	
57 Bisson M.	01/09/2004				4	4	1.893,78	631,26		631,26	
58 Bizzarri A.	01/06/1999			5	6	6	1.893,78	10.415,80	8.522,02	1.893,78	int. 20 gg.
59 Bobbio A.	01/06/2000			4	6	6	1.340,05	6.030,21	4.890,16	1.340,05	int. 20 gg.
60 Bonaccorso A.				4	4	4	3.358,91	13.435,65	10.076,74	3.358,91	C.N.R. fino al 2000
61 Boncoddò G.	01/02/1990			11	3	3	1.180,06	13.275,71	12.095,64	1.180,06	asp.28 m.P.time30%
62 Bonfantì P.	01/01/2002			3	1	1	1.893,78	5.661,35	3.787,57	1.893,78	
63 Bonforte A.	01/11/2003			1	2	2	1.893,78	2.209,41	315,63	1.893,78	
64 Bono A.	01/12/2000			4	4	4	1.893,78	7.575,13	5.661,35	1.893,78	int. 20 gg.
65 Borgstrom S.	01/08/2003			1	5	5	1.893,78	2.682,86	789,08	1.893,78	da Oss. Vesuviano.
66 Borriello G.	01/08/2002			2	5	5	1.340,05	3.238,44	1.898,40	1.340,05	

67 Brandi G.	01/04/2003	1	9	1.340,05	2.345,08	1.005,03	1.340,05	1.340,05	Int. 20 gg.
68 Braun T.	01/06/1999	5	6	2.508,39	13.796,12	11.287,74	2.508,39	2.508,39	
69 Brizzolara S.	01/01/1975	30	0	1.669,04	50.071,20	43.372,35	6.696,85	6.696,85	
70 Bruno N.		4		2.042,34	8.169,37	5.759,98	2.409,39	2.409,39	C.N.R. fino al 2000
71 Brusca L.	01/01/2002	3		1.893,78	5.681,35	3.787,57	1.893,78	1.893,78	
72 Buccì A.	18/02/1985	20	10	1.771,98	36.916,28	30.986,62	5.929,66	5.929,66	
73 Buccì S.	01/02/1992	12	11	1.072,51	13.853,21	12.760,70	1.072,51	1.072,51	
74 Budetta G.		4		5.216,44	20.865,74	15.649,31	5.216,44	5.216,44	C.N.R. fino al 2000
75 Buongiorno M.F.	01/11/1992	12	2	3.358,91	40.866,77	37.507,85	3.358,91	3.358,91	Int. 15 gg.
76 Buonocunto C.	16/12/2001	3	1	1.340,05	4.131,81	2.791,76	1.340,05	1.340,05	
77 Burrato P.	01/06/1999	5	6	1.893,78	10.415,80	8.522,02	1.893,78	1.893,78	Int. 20 gg.
78 Burton M.	01/01/2000	4	11	2.508,39	12.332,90	9.824,51	2.508,39	2.508,39	Int. 20 gg.
79 Cafarella L.	01/04/1992	12	9	2.807,62	35.797,19	32.989,56	2.807,62	2.807,62	
80 Calcara G.	01/04/1990	13	2	1.340,05	17.643,94	16.415,56	1.226,38	1.226,38	Int 1,5m.P.time 40-70%
81 Calcara M.	01/01/2001	3	11	1.893,78	7.417,32	5.681,35	1.735,97	1.735,97	
82 Calderone L.		4		1.551,39	6.205,57	4.133,86	2.071,72	2.071,72	C.N.R. fino al 2000
83 Calderoni G.	01/09/1991	13	3	2.105,74	27.901,02	25.795,29	2.105,74	2.105,74	Int. 1,5m.
84 Caliro S.	01/12/2001	3	1	1.893,78	5.839,16	3.945,38	1.893,78	1.893,78	
85 Caitabiano T.		4		3.413,79	13.655,16	10.241,37	3.413,79	3.413,79	C.N.R. fino al 2000
86 Calvagna F.	01/01/2002	3	3	1.072,51	3.217,52	2.145,01	1.072,51	1.072,51	
87 Calvari S.		4		3.110,96	12.443,85	9.332,89	3.110,96	3.110,96	C.N.R. fino al 2000
88 Camassi R.	01/01/2000	5	0	2.508,39	12.541,93	10.033,54	2.508,39	2.508,39	
89 Campisi O.		4		1.577,97	6.311,88	4.733,91	1.577,97	1.577,97	C.N.R. fino al 2000
90 Cantarero M.	21/08/2001	3	4	1.340,05	4.466,82	3.126,77	1.340,05	1.340,05	
91 Capasso G.		4		2.105,74	8.422,95	5.681,35	2.741,60	2.741,60	C.N.R. fino al 2000
92 Cappuccio P.	01/01/2002	3		1.340,05	4.020,14	2.680,09	1.340,05	1.340,05	
93 Caprara F.	01/01/1996	9	0	1.513,49	13.621,39	10.720,37	2.901,02	2.901,02	
94 Caprio M.	01/01/1990	15	3	1.340,05	20.435,70	19.095,66	1.340,05	1.340,05	
95 Capriotti D.	01/04/2000	4	9	1.340,05	6.365,22	5.025,17	1.340,05	1.340,05	
96 Caputo A.	01/01/2000	5	0	1.340,05	6.700,23	5.360,18	1.340,05	1.340,05	
97 Cara F.	01/01/2004	1		1.893,78	1.893,78		1.893,78	1.893,78	
98 Carà G.	01/04/2003	1	9	1.180,06	2.065,11	885,05	1.180,06	1.180,06	
99 Caramelli A.	18/02/1985	18	4	2.840,49	52.075,74	50.955,49	1.420,25	1.420,25	P. TIME 50% da 2002
100 Carandente A.	01/08/2003	1	5	1.893,78	2.682,86	789,08	1.893,78	1.893,78	da Oss. Vesuviano.
101 Carapezza M.L.	01/01/1999	6	0	2.105,74	12.634,43	9.468,91	3.165,51	3.165,51	
102 Carbone D.	01/06/2002	2	7	1.893,78	4.892,27	2.988,49	1.893,78	1.893,78	





139	Cimini G.B.	01/04/1992	12	9	2.508,39	31.981,92	29.473,53	2.508,39	int. 15gg.
140	Cinti F.R.	01/01/1999	6	0	2.105,74	12.634,43	9.468,91	3.166,51	
141	Cipollini A.	01/04/1989	15	9	1.513,49	23.837,43	19.765,68	4.071,75	
142	Cocco M.	18/02/1985	23	10	4.618,43	110.072,56	105.454,13	4.618,43	
143	Codina O.		4	4	2.105,74	8.422,95	5.681,35	2.741,60	C.N.R. fino al 2000
144	Cogliano R.	01/07/2004		6	1.072,51	536,25	536,25	536,25	
145	Colacchi D.	01/01/1990	15	0	1.180,06	17.700,94	15.015,09	2.685,85	
146	Colasanti G.	01/10/1979	26	3	1.801,22	47.281,90	40.187,50	7.094,40	
147	Colasanti M.	16/07/2004		6	999,82	499,91	499,91	499,91	
148	Collini L.	01/03/2002	2	10	1.893,78	5.365,72	3.471,93	1.893,78	
149	Colteilli M.		4	4	3.110,96	12.443,85	9.332,89	3.110,96	C.N.R. fino al 2000
150	Coluccelli A.	01/04/2004	4	9	1.893,78	1.420,34	1.420,34	1.420,34	
151	Condarelli D.		4	4	1.918,15	7.672,60	5.125,56	2.547,04	C.N.R. fino al 2000
152	Consoli O.		4	4	1.224,83	4.899,34	3.351,83	1.547,50	C.N.R. fino al 2000
153	Consoli S.	08/06/2001	3	7	1.340,05	4.801,83	3.461,79	1.340,05	C.N.R. fino al 2000
154	Conte S.	01/05/1979	25	8	1.602,21	41.123,51	39.521,29	1.602,21	
155	Contrafatto D.	01/02/2003	1	11	1.340,05	2.568,42	1.228,36	1.340,05	
156	Coppini G.	01/06/2003	1	7	1.893,78	2.998,49	1.104,71	1.893,78	
157	Corazza A.	01/04/2000	4	9	1.340,05	6.365,22	5.025,17	1.340,05	
158	Corsaro R.	01/11/2003	1	2	1.893,78	2.209,41	315,63	1.893,78	
159	Corvo M.		4	4	1.513,49	6.053,95	4.020,14	2.033,81	C.N.R. fino al 2000
160	Crescimbene M.	01/01/1999	6	0	1.340,05	8.040,28	6.700,23	1.340,05	
161	Crisciulli F.	01/04/2000	4	9	1.340,05	6.365,22	5.025,17	1.340,05	
162	Cuccl L.	01/04/1990	14	8	2.105,74	30.884,15	25.861,70	5.002,46	
163	Cultrera G.	01/07/1999	5	6	2.105,74	11.581,56	8.522,02	3.059,54	int. 1 m.
164	Cusano P.	01/08/2002	2	5	1.340,05	3.238,44	1.898,40	1.340,05	
165	D'Addezio G.	01/04/1992	12	7	2.322,22	29.221,21	26.899,00	2.322,22	int. 15 gg. P. Time 85%
166	D'Agostino M.	01/01/2002	3	3	1.340,05	4.020,14	2.690,09	1.340,05	
167	D'Agostino N.	01/03/2002	2	10	2.508,39	7.107,09	3.471,93	3.636,16	
168	D'Aiello Caracciolo F.	01/03/2004		6	1.340,05	670,02	670,02	670,02	
169	D'Alema E.	01/02/2003	1	11	1.340,05	2.568,42	1.228,36	1.340,05	
170	D'Alessandro W.	01/03/2004	4	4	2.105,74	8.422,95	5.681,35	2.741,60	C.N.R. fino al 2000
171	D'Ambrosio C.			10	1.340,05	1.116,71	1.116,71	1.116,71	
172	Daimiani K.	01/03/2004		10	1.072,51	893,76	893,76	893,76	
173	D'Amico S.	01/01/2002	3	5	1.893,78	5.681,35	3.787,57	1.893,78	
174	Danesi S.	01/06/1999	5	6	1.893,78	10.415,80	8.522,02	1.893,78	int. 20 gg.

175 D'Anna G.	01/07/1980	24	6	2.508,39	61.455,45	58.947,07	2.508,39		
176 D'Anna R.	01/06/1999	5	6	1.340,05	7.370,25	6.030,21	1.340,05	int. 20 gg.	
177 D'Auria L.	01/08/2003	1	5	1.893,78	2.682,86	789,08	1.893,78		
178 De Vita S.	01/08/2003	1	5	2.807,62	3.977,47	1.199,84	2.807,62	da Oss. Vesuviano.	
179 De Cesare W.	01/08/2003	1	5	1.893,78	2.682,86	789,08	1.893,78	da Oss. Vesuviano.	
180 De Franceschi G.	01/02/1987	4	21	4.185,26	91.846,20	88.430,73	3.515,47		
181 De Gori P.	01/03/2002	2	10	1.893,78	5.365,72	3.471,93	1.893,78		
182 De Luca G.	01/03/2004		10	999,82	833,18		833,18		
183 De Martini P.	01/06/1999	5	6	1.893,78	10.415,80	8.522,02	1.893,78	int. 20 gg.	
184 De Michellis P.	01/07/1999	5	6	2.508,39	13.796,12	11.287,74	2.508,39		
185 De Nardo V.	01/03/2004		10	1.340,05	1.116,71		1.116,71		
186 De Natale G.	01/08/2003	1	5	4.195,26	5.843,29	1.761,57	4.181,72	da Oss. Vesuviano.	
187 De Ritis R.	16/07/2004		6	1.893,78	946,89		946,89		
188 De Rubeis V.	01/04/1992	12	9	2.807,62	35.787,19	32.989,56	2.807,62		
189 De Santis Ang.	01/06/1977	27	7	4.618,43	127.391,67	112.388,05	15.003,62		
190 De Santis Anna	01/10/1982	5	8	1.802,80	40.863,46	34.518,65	6.344,80		
191 De Simone P.G.	01/04/1984	1	3	1.373,78	30.223,14	28.849,38	1.373,78		
192 De Simone S.	01/04/2000	4	9	1.340,05	6.365,22	5.025,17	1.340,05		
193 De Simoni B.	01/10/1979	7	3	5.216,44	169.534,15	164.317,72	5.216,44		
194 Del Mese S.	16/06/1980	24	7	1.610,79	39.598,68	37.987,86	1.610,79		
195 Del Negro C.		4	2	3.110,96	12.443,85	9.332,89	3.110,96	C.N.R. fino al 2000	
196 Del Prete E.	01/06/2003	1	7	1.893,78	2.998,49	1.104,71	1.893,78		
197 Delladio A.	01/02/1990	14	11	2.807,62	41.880,37	39.072,74	2.807,62		
198 Demartin M.		4	4	3.413,79	13.655,16	10.241,37	3.413,79	C.N.R. fino al 2000	
199 Devoti R.	01/11/2003	1	2	2.508,39	2.926,45	418,06	2.508,39		
200 Di Felice F.	01/01/2000	5	0	1.893,78	9.468,91	7.575,13	1.893,78		
201 Di Bona M.	01/04/1988	4	20	3.110,96	64.552,46	61.441,50	3.110,96		
202 Di Capua G.	01/01/2000	4	11	1.893,78	9.311,10	7.417,32	1.893,78	int. 20 gg.	
203 Di Florio M.	01/02/1987	17	11	1.017,61	18.232,23	17.214,62	1.017,61		
204 Di Gangi F.		4	4	1.340,05	5.360,18	4.020,14	1.340,05	C.N.R. fino al 2000	
205 Di Giovambattista R.	01/02/1987	4	21	3.413,79	74.816,87	65.070,96	9.747,92		
206 Di Giulio G.	01/08/2003	1	5	1.893,78	2.682,86	789,08	1.893,78		
207 Di Grazia G.	01/01/2002	3	3	1.893,78	5.681,35	3.767,57	1.893,78		
208 Di Luccio F.	01/07/1999	5	6	2.105,74	11.581,56	8.522,02	3.069,54		
209 Di Luigi D.	01/07/2001	3	6	1.072,51	3.753,77	2.661,27	1.072,51		
210 Di Maro R.	18/02/1985	4	23	3.110,96	74.144,59	71.033,63	3.110,96		

211 Di Mauro D.	01/07/1999			5	6	2.105,74	11.581,56	8.522,02	3.059,54	
212 Di Persio M.	01/06/1999			5	6	1.340,05	7.370,25	6.030,21	1.340,05	Int. 20 gg.
213 Di Pietro P.	01/01/2004			1		1.340,05	1.340,05	1.340,05	1.340,05	
214 Di Ponzio A.	01/04/1990			13	9	1.340,05	18.425,63	15.045,80	3.379,83	
215 Di Prima S.				4		1.577,97	6.311,88	4.733,91	1.577,97	C.N.R. fino al 2000
216 Di Santo M.	01/04/2000			4	9	1.340,05	6.365,22	5.025,17	1.340,05	
217 Di Sanza A.	01/11/1979			26	3	2.840,49	74.562,99	64.030,21	10.532,78	
218 Di Savino M.	01/07/1988			16	6	1.738,12	28.678,98	23.991,58	4.987,40	
219 Di Stefano F.	21/01/2002			2	11	1.340,05	3.908,47	2.568,42	1.340,05	
220 Di Stefano G.	01/11/1994			10	2	2.105,74	21.408,33	19.302,60	2.105,74	
221 Di Stefano R.	01/08/2003			1	5	1.893,78	2.682,86	789,08	1.893,78	
222 Di Vito M.	01/08/2003			1	5	2.807,62	3.977,47	1.169,84	2.807,62	da Oss. Vesuviano.
223 Diliberto I.	01/07/2000			4	5	1.893,78	8.364,21	6.470,42	1.893,78	Int. 20 gg.
224 Dinares Turell J.	01/06/1999			5	6	2.508,39	13.796,12	11.287,74	2.508,39	Int. 20 gg.
225 Dobricic S.	01/10/2003			1	3	1.893,78	2.367,23	473,45	1.893,78	
226 Dominici G.	01/10/1982			22	3	1.563,61	34.790,30	33.228,69	1.563,61	
227 Donadi E.	01/02/1984			22	2	1.568,92	34.777,83	29.537,72	5.240,11	
228 Doumaz F.	01/06/1999			5	6	2.508,39	13.796,12	11.287,74	2.508,39	Int. 20 gg.
229 Dragoni S.	21/02/2004				10	1.340,05	1.116,71	5.968,98	1.893,78	P.t. 50% mesi 6. Liquid.
230 Ercolani E.	01/10/2000			4	2	1.893,78	7.890,76	631,26	1.893,78	Int. 20 gg.
231 Esposito A.	01/09/2003			1	4	1.893,78	2.525,04	157,82	1.893,78	
232 Esposti Ongaro T.	01/12/2003			1	1	1.893,78	2.051,60	157,82	1.893,78	
233 Etiope G.	01/04/2000			4	8	1.893,78	8.837,85	6.943,67	1.893,78	Int. 20 gg.
234 Eva E.	01/02/2000			4	10	1.893,78	9.153,28	7.259,50	1.893,78	Int. 20 gg.
235 Fabbri G.	01/02/1987			17	11	1.202,74	21.549,10	18.526,87	3.022,23	
236 Faggioni O.	01/11/2003			1	2	2.508,39	2.926,45	418,06	2.508,39	
237 Falco L.	01/03/2004				10	1.340,05	1.116,71	1.116,71	1.116,71	
238 Faisaperla S.				4		3.413,79	13.655,16	10.241,37	3.413,79	C.N.R. fino al 2000
239 Faizone G.				4		1.874,88	7.499,53	4.995,75	2.503,77	C.N.R. fino al 2000
240 Fama' D.	01/05/1980			24	6	1.802,05	44.150,32	37.421,94	6.728,38	Aspett. s.a. 2 mesi
241 Favall P.	01/06/1979			29	7	5.216,44	154.319,55	132.010,10	22.309,45	
242 Favalli M.	01/07/2004				6	1.893,78	946,89	946,89	946,89	
243 Favara R.				4		4.195,26	16.781,06	12.683,29	4.097,76	C.N.R. fino al 2000
244 Favella N.	01/06/2004				7	1.340,05	781,69	781,69	781,69	
245 Febraro A.	26/08/1991			43	4	3.604,84	156.209,82	152.604,96	3.604,84	
246 Federico C.	01/08/2003			1	5	1.893,78	2.682,86	789,08	1.893,78	

247 Felli C.	16/03/2000		4	9	1.893,78	8.995,47	7.101,68	1.893,78	int. 20 gg.
248 Ferrari F.	17/07/2001		3	5	1.893,78	6.470,42	4.576,84	1.893,78	
249 Ferrari G.	01/01/1990		15	9	1.180,06	18.585,99	15.819,47	2.766,52	
250 Ferro A.	01/10/2002	9	2	3	1.340,05	3.015,10	1.675,06	1.340,05	
251 Ficeli P.	01/06/2002		2	7	1.340,05	3.461,79	2.121,74	1.340,05	
252 Filippini S.	01/07/2001		3	6	1.072,51	3.753,77	2.661,27	1.072,51	
253 Filosa S.	01/04/2000		4	9	1.340,05	6.365,22	5.025,17	1.340,05	
254 Fiammia V.	01/07/2003		1	6	999,82	1.499,72	499,91	999,82	
255 Florindo F.	01/02/1986		8	11	2.508,39	22.366,44	19.858,05	2.508,39	
256 Fodarella A.	16/07/2004			6	1.340,05	670,02	670,02	670,02	
257 Fontana G.	16/11/1979	1	3	5	1.943,31	12.469,54	9.863,52	2.606,02	
258 Forsinetti R.	01/04/1991		13	9	1.340,05	16.425,63	17.085,59	1.340,05	
259 Franceschelli G.	01/04/1991		13	9	1.180,06	16.225,86	13.674,46	2.551,40	
260 Franceschelli S.	01/06/2001		3	7	1.072,51	3.843,15	2.770,64	1.072,51	
261 Franceschi D.	01/04/2000		4	9	1.340,05	6.365,22	5.025,17	1.340,05	
262 Franceschina G.	01/01/2000		4	9	1.893,78	8.995,47	7.101,68	1.893,78	int. 3,5 mesi
263 Francofonte S.			4		1.686,33	6.745,30	5.058,98	1.686,33	C.N.R. fino al 2000
264 Francofonte V.	01/01/2002		3		1.340,05	4.020,14	2.680,09	1.340,05	
265 Frapiccini M.	01/02/2003		1	11	1.340,05	2.568,42	1.228,38	1.340,05	
266 Fratanni C.	01/08/2003		1	5	1.893,78	2.682,86	789,08	1.893,78	
267 Frazzetta G.			4		5.798,78	23.195,11	17.396,33	5.798,78	C.N.R. fino al 2000
268 Freda C.	01/08/2001		3	5	1.893,78	6.470,42	4.576,84	1.893,78	
269 Frepoli A.	01/07/1999		5	6	2.105,74	11.581,56	8.522,02	3.059,54	
270 Froclone E.	01/06/2001		3	7	1.072,51	3.843,15	2.770,64	1.072,51	
271 Frugoni A.	01/06/1999		5	6	1.893,78	10.415,80	8.522,02	1.893,78	int. 20 gg.
272 Gagliano E.	01/09/2003		1	4	1.893,78	2.525,04	631,26	1.893,78	
273 Galadini F.	01/03/2004			10	3.110,96	2.592,47		2.592,47	
274 Galgano R.	01/05/1979		25	7	1.614,24	41.297,72	35.419,70	5.878,02	asp. 1m.
275 Galli G.	01/11/2000		4	2	1.893,78	7.890,76	5.996,98	1.893,78	
276 Gaivani A.	01/05/2000		4	7	1.893,78	8.679,84	6.786,05	1.893,78	int. 20 gg.
277 Gambino S.	16/09/1999		5	3	1.893,78	9.942,36	8.048,58	1.893,78	int. 20 gg.
278 Gasparini C.	01/12/1974	4	34	1	5.798,78	197.641,64	191.842,88	5.798,78	
279 Giacca M.	01/09/1973		31	4	1.166,21	36.541,19	33.707,89	2.833,31	
280 Glaconi S.	01/09/2004			4	1.340,05	446,68		446,68	
281 Giammanco S.			4		2.105,74	8.422,95	5.661,35	2.741,60	C.N.R. fino al 2000
282 Glandomenco E.	01/02/1988		16	11	1.532,08	25.917,63	24.385,56	1.532,08	

283 Giandomenico F.	01/08/2002	2	5	999,82	2.416,22	1.416,41	999,82
284 Giovanni L.	01/02/1988	36	11	1.996,27	73.895,65	67.305,04	6.390,61
285 Giovanni Ln.	01/04/2000	4	9	1.340,05	6.365,22	5.025,17	1.340,05
286 Giudice G.	01/01/2002	3	3	2.508,39	7.525,16	5.016,77	2.508,39
287 Glunchi C.	01/01/1999	6	0	2.508,39	15.050,32	12.541,93	2.508,39
288 Glustini B.	01/05/1979	25	8	1.416,56	36.358,31	30.995,50	5.362,81
289 Gizzi C.	01/02/1987	18	11	1.091,09	20.639,88	18.246,42	2.393,46
290 Gobbi A.	01/02/2002	2	11	1.072,51	3.128,14	2.055,04	1.072,51
291 Granleri D.	01/12/2001	3	1	1.893,78	5.839,16	3.945,38	1.893,78
292 Grassa F.	01/01/2002	3	3	1.893,78	5.681,35	3.787,57	1.893,78
293 Graziani L.	01/04/2004		9	1.893,78	1.420,34	1.420,34	
294 Greco F.	01/06/2002	2	7	1.893,78	4.892,27	2.998,49	1.893,78
295 Grezlo A.	01/01/2002	3	3	1.893,78	5.681,35	3.787,57	1.893,78
296 Grimaldi M.	01/04/1991	13	9	1.340,05	18.425,63	15.045,80	3.379,83
297 Gualdi S.	01/11/2000	4	2	1.893,78	7.890,76	5.998,98	1.893,78
298 Guamera M.	01/05/2003	1	8	1.180,06	1.966,77	788,71	1.180,06
299 Guglielmi F.	01/06/1983	22	7	1.560,81	35.248,32	33.687,51	1.560,81
300 Guida P.	01/04/2000	4	9	1.340,05	6.365,22	5.025,17	1.340,05
301 Gurreri S.		4	4	3.413,79	13.655,16	9.332,89	4.322,27
302 Herrero A.	01/06/1999	5	6	2.508,39	13.796,12	11.287,74	2.508,39
303 Hunstad I.	01/07/1999	4	10	2.105,74	10.177,73	7.575,13	2.602,60
304 Iafrate T.	01/08/2001	3	7	1.072,51	3.843,15	2.770,84	1.072,51
305 Iannaccone G.	01/08/2003	1	5	3.769,35	5.339,91	1.399,55	3.940,36
306 Iarocci A.	01/07/2002	2	6	1.893,78	4.734,46	2.840,67	1.893,78
307 Improta L.	01/07/2003	1	6	1.893,78	2.840,67	846,89	1.893,78
308 Inguagliato S.	01/01/1999	6	0	2.807,62	16.845,73	12.541,93	4.303,61
309 Innocenzi F.	16/07/2004		6	999,82	499,91		499,91
310 Innocenzi L.	01/05/1979	25	8	1.614,80	41.446,61	35.553,58	5.893,03
311 Italiano F.		4	5	3.413,79	13.655,16	10.241,37	3.413,79
312 La Rocca M.	01/08/2003	1	5	1.893,78	2.682,86	789,08	1.893,78
313 La Fratta C.	01/04/2003	1	9	1.340,05	2.345,08	1.005,03	1.340,05
314 La Longa F.	01/01/2000	5	0	1.893,78	9.468,91	7.575,13	1.893,78
315 La Rocca G.	01/02/2003	1	11	1.340,05	2.568,42	1.228,38	1.340,05
316 La Via M.	16/08/2001	3	5	1.340,05	4.578,49	3.238,44	1.340,05
317 Landl P.	01/01/1999	6	0	2.508,39	15.050,32	12.541,93	2.508,39
318 Langer H.	17/07/2001	3	5	2.105,74	7.194,60	4.576,84	2.617,96

C.N.R. fino al 2000  
Int. 20 gg.

Part-time 85% da 9-2000

da Oss. Vesuviano.

C.N.R. fino al 2000  
da Oss. Vesuviano.

319 Lanza T.	01/04/1995					12.953,78	11.613,73	1.340,05	18			1.340,05	11.613,73	1.340,05	Int. 35gg.
320 Lanzafame G.						23.195,11	15.649,31	5.798,78	4			5.798,78	15.649,31	7.545,80	C.N.R. fino al 2000
321 Lauciani V.	01/04/2000					6.365,22	5.025,17	1.340,05	9			1.340,05	5.025,17	1.340,05	Int. 20 gg.
322 Laudani G.	16/09/1999					7.035,24	5.996,20	1.340,05	3			1.340,05	5.996,20	1.340,05	Int. 20 gg.
323 Lavatelli U.	01/11/2002					2.047,94	1.151,97	1.535,96	1			1.535,96	1.151,97	896,97	P. TIME 60%
324 Lazzarini V.	01/02/1983					33.976,84	28.798,75	1.550,27	21			1.550,27	28.798,75	5.178,10	
325 Lee H-K.	16/04/2004					1.420,34		1.893,78	9			1.893,78	1.420,34	1.420,34	
326 Lencioni E.	01/04/1991	3				16.520,86	13.942,59	1.180,06	0			1.180,06	13.942,59	2.578,29	
327 Leone F.	01/07/2000					8.364,21	6.470,42	1.893,78	5			1.893,78	6.470,42	1.893,78	Int. 20 gg.
328 Lepidi S.	01/09/1999					13.378,06	10.869,67	2.508,39	4			2.508,39	10.869,67	2.508,39	
329 Leschiutta I.	01/01/2000					9.311,10	7.417,32	1.893,78	4			1.893,78	7.417,32	1.893,78	Int. 20 gg.
330 Lipa C.	02/01/1985					250.355,20	237.837,44	12.517,76	20			12.517,76	237.837,44	12.517,76	
331 Lisi A.	01/02/2001					7.417,32	5.523,53	1.893,78	3			1.893,78	5.523,53	1.893,78	
332 Lodato L.	16/01/2002					5.681,35	3.787,57	1.893,78	3			1.893,78	3.787,57	1.893,78	
333 Lodo F.	01/07/2002					4.734,46	2.840,67	1.893,78	2			1.893,78	2.840,67	1.893,78	
334 Lombardo V.	01/03/2002					5.365,72	3.471,93	1.893,78	2			1.893,78	3.471,93	1.893,78	
335 Longo M.	01/01/2002					5.681,35	3.787,57	1.893,78	3			1.893,78	3.787,57	1.893,78	
336 Longo V.						6.562,53	4.401,57	1.640,63	4			1.640,63	4.401,57	2.160,96	C.N.R. fino al 2000
337 Lozzi G.	01/04/2000					6.365,22	5.025,17	1.340,05	4			1.340,05	5.025,17	1.340,05	
338 Lucente F.	01/06/1999					13.796,12	11.287,74	2.508,39	5			2.508,39	11.287,74	2.508,39	Int. 20 gg.
339 Luzi A.	01/04/2000					6.365,22	7.101,66	1.340,05	4			1.340,05	7.101,66	-736,47	
340 Luzi L.						7.575,13	4.020,14	1.893,78	4			1.893,78	4.020,14	3.554,99	C.N.R. fino al 2000
341 Macedonio G.	16/12/2001					12.935,40	8.807,84	4.195,26	3			4.195,26	8.807,84	4.127,56	C.N.R. fino al 2000
342 Macera L.	01/02/1992					13.853,21	12.780,70	1.072,51	12			1.072,51	12.780,70	1.072,51	da Oss. Vesuviano.
343 Madonia P.	01/01/2002					5.681,35	3.787,57	1.893,78	3			1.893,78	3.787,57	1.893,78	
344 Magno L.	01/06/1985	1				36.869,66	30.942,23	1.769,74	20			1.769,74	30.942,23	5.927,42	
345 Malolino V.	01/01/2002					5.681,35	3.787,57	1.893,78	3			1.893,78	3.787,57	1.893,78	
346 Maistrello M.						10.033,54	7.525,16	2.508,39	4			2.508,39	7.525,16	2.508,39	
347 Malacchini A.	01/04/1966	1				69.671,21	64.547,29	1.741,78	3			1.741,78	64.547,29	5.123,93	
348 Malagnini L.	01/01/1990	5				75.386,97	71.617,62	3.769,35	20			3.769,35	71.617,62	3.769,35	
349 Mandiello A.	01/06/1999					13.796,12	11.287,74	2.508,39	5			2.508,39	11.287,74	2.508,39	Int. 20 gg.
350 Mangiagli S.	01/01/2002					5.681,35	3.787,57	1.893,78	3			1.893,78	3.787,57	1.893,78	
351 Manzini E.	01/10/2002					4.261,01	2.367,23	1.893,78	2			1.893,78	2.367,23	1.893,78	
352 Maramal A.	01/04/1988	4				58.024,20	55.216,57	2.807,62	20			2.807,62	55.216,57	2.807,62	Int. 1m.
353 Marchetti A.	01/02/1988					29.485,19	24.405,60	1.742,97	16			1.742,97	24.405,60	5.079,59	
354 Marchetti M.	01/02/1988	1				44.941,91	42.433,53	2.508,39	17			2.508,39	42.433,53	2.508,39	



391 Mingarelli E.	01/01/1990	1	16	0	999,92	15.997,06	14.997,25	999,92	
392 Minichiello F.	01/03/2004			10	1.072,51	893,76	893,76	893,76	
393 Minichiello V.	16/07/2004			6	1.340,05	670,02	670,02	670,02	
394 Miraglia L.	01/01/2004		1		1.893,78	1.893,78	1.893,78	1.893,78	
395 Mirenna S.			4	10	1.514,46	6.057,83	4.023,05	2.034,78	C.N.R. fino al 2000
396 Mirto C.	01/01/2000		4	2	1.723,12	8.328,41	6.660,76	1.667,65	p.t. 60% da 1-10-03
397 Missori F.	01/02/1987	4	3	22	1.365,88	30.277,05	28.911,16	1.365,88	
398 Modica G.	18/02/1985	1	3	18	1.562,35	28.122,31	27.080,74	1.041,57	asp 14 m.+ P.T. 50-70%
399 Monachesi G.	01/02/2001		3	8	2.508,39	9.197,41	5.050,09	4.147,33	Int. 3 mesi
400 Mondiali L.	18/02/1985	1	20	10	1.771,98	36.916,28	30.996,62	5.929,66	
401 Monna S.	01/01/2002		3		1.893,78	5.881,35	3.787,57	1.893,78	
402 Montaldo V.	01/04/2004			9	1.893,78	1.420,34	1.420,34	1.420,34	
403 Montone P.	01/05/1992		12	8	3.358,91	42.546,22	39.187,31	3.358,91	int. 15gg.
404 Montuori C.	01/04/2000		4	8	1.893,78	8.837,65	6.943,87	1.893,78	int. 20 gg.
405 Morelli A.	16/01/1987	4	22	0	4.618,43	101.605,44	86.783,04	12.822,40	
406 Moretti M.	01/01/2004		1		1.893,78	1.893,78	1.893,78	1.893,78	
407 Moro M.	01/12/2004			1	1.893,78	157,82	157,82	157,82	
408 Moschillo R.	01/07/2004			6	1.072,51	536,25	536,25	536,25	
409 Mostaccio A.	01/01/2002		3		1.340,05	4.020,14	2.660,09	1.340,05	
410 Munda I.	01/01/2002		3		1.180,06	3.540,19	2.360,13	1.180,06	
411 Mure' F.	01/01/2002		3		1.340,05	4.020,14	2.660,09	1.340,05	
412 Murru M.	01/04/1988	4	20	8	2.807,62	58.024,20	55.216,57	2.807,62	int. 1m.
413 Musacchio G.	01/12/1998		6	1	1.893,78	11.520,51	9.628,73	1.893,78	
414 Nannini C.	01/01/2003		2		1.180,06	2.360,13	1.180,06	1.180,06	
415 Nappi R.	01/06/2002		2	7	1.893,78	4.892,27	2.998,49	1.893,78	
416 Nappi R.	01/06/1999		5	6	1.893,78	10.415,80	8.522,02	1.893,78	int. 20 gg.
417 Nardi A.	01/04/1992		12	9	2.322,22	29.608,25	27.286,03	2.322,22	int. 1599.
418 Nardi S.	16/04/1995		9	9	1.340,05	13.065,45	11.725,40	1.340,05	
419 Navarra A.	16/09/1999		5	4	4.195,26	22.374,74	18.320,31	4.054,43	
420 Nave R.	01/08/2003		1	5	1.893,78	2.682,86	789,08	1.893,78	da Oss. Vesuviano.
421 Neri A.	01/11/2003		1	2	3.358,91	3.918,73	559,82	3.358,91	
422 Neri M.	01/01/1999		6	0	2.105,74	12.634,43	9.468,91	3.165,51	
423 Nielsen S.	01/01/2000		5	0	2.508,39	12.541,93	10.033,54	2.508,39	
424 Nostro C.	01/01/1999		6	0	2.508,39	15.050,32	12.541,93	2.508,39	
425 Obrizzo F.	01/08/2003		1	5	3.413,79	4.836,20	1.206,23	3.539,97	da Oss. Vesuviano.
426 Olivieri M.	01/07/1999		5	6	2.105,74	11.581,56	8.522,02	3.059,54	



427 Onali M.A.	01/09/1973	31	4	1.917,40	60.078,65	51.802,44	8.276,21	
428 Orazi M.	01/09/2003	1	4	1.893,78	2.525,04	631,26	1.893,78	
429 Ovis. A.	16/10/2002	2	3	999,82	2.249,59	1.249,77	999,82	
430 Pacor F.	01/03/2002	2	10	2.508,39	7.107,09	4.598,71	2.508,39	
431 Padula A.	01/01/2000	4	11	1.893,78	9.311,10	7.417,32	1.893,78	int. 20 gg.
432 Pagliuca N.	01/02/2001	3	10	1.893,78	7.259,50	5.523,53	1.735,97	
433 Palangio P.	01/10/1978	1	2	4.618,43	135.858,79	131.240,36	4.618,43	
434 Palombo B.	01/07/1999	5	6	2.105,74	11.581,56	8.522,02	3.059,54	
435 Palone S.	01/08/2000	4	1	1.072,51	4.379,40	3.306,90	1.072,51	Part-time al 50%
436 Pantani P.	21/01/2003	1	11	1.340,05	2.568,42	1.228,38	1.340,05	liq e riass.
437 Pantano M.	01/12/2004		1	1.340,05	111,67		111,67	
438 Pantosti D.	01/11/1987	4	6	4.618,43	100.065,96	87.373,78	12.692,18	
439 Paonita A.	01/07/2002	2	6	1.893,78	4.734,46	2.840,07	1.893,78	
440 Papale P.	01/01/1999	6	0	3.358,91	20.153,47	16.794,56	3.358,91	
441 Passafiume G.	01/03/2000	4	10	1.340,05	6.476,89	5.136,84	1.340,05	
442 Patane' D.		4	4	2.508,39	10.033,54	7.525,16	2.508,39	C.N.R. fino al 2000
443 Patrizi S.	01/08/2002	2	5	1.180,06	2.851,82	1.671,76	1.180,06	
444 Pau S.	01/02/1988	16	11	1.533,34	25.938,94	24.405,60	1.533,34	
445 Pecora E.	01/01/2002	3	3	1.893,78	5.681,35	3.767,57	1.893,78	
446 Pecoralino G.		4	4	2.105,74	8.422,95	5.061,35	2.741,60	C.N.R. fino al 2000
447 Pellegrino A.		4	4	1.930,96	7.723,82	5.163,97	2.559,85	C.N.R. fino al 2000
448 Pellegrino D.		3		1.340,05	4.020,14	2.680,09	1.340,05	
449 Peluso R.	01/01/2002		8	1.893,78	1.262,52		1.262,52	
450 Pepe T.	01/05/2004	4	11	8.445,44	244.213,97	235.768,53	8.445,44	
451 Perfetti M.	01/02/1988	16	11	1.533,34	25.938,94	24.405,60	1.533,34	
452 Perrone L.	01/07/1999	5	6	2.105,74	11.581,56	8.522,02	3.059,54	
453 Persico T.	01/08/2003	1	5	999,82	1.416,41	416,59	999,82	
454 Pesaresi D.	01/03/1994	9	11	2.105,74	20.881,90	18.776,16	2.105,74	asp.12 m.
455 Pesci. A.	01/05/2000	4	7	1.893,78	8.679,84	6.788,05	1.893,78	int. 20 gg.
456 Pessina V.	01/01/2000	4	11	1.893,78	9.311,10	7.417,32	1.893,78	int. 20 gg.
457 Petrosino S.	01/08/2003	1	4	1.893,78	2.525,04	789,08	1.735,97	da Oss. Vesuviano.
458 Pezzopane M.	01/01/2004	1	1	1.893,78	1.893,78		1.893,78	
459 Platanesi A.	01/02/2002	2	11	1.893,78	5.523,53	3.629,75	1.893,78	
460 Piccirreda C.		4	4	1.282,85	5.131,39	3.525,67	1.606,52	C.N.R. fino al 2000
461 Piccinini D.	01/09/2003	1	4	1.893,78	2.525,04	631,26	1.893,78	
462 Piccio A.	01/06/2002	2	7	1.893,78	4.892,27	2.998,49	1.893,78	

463 Piccione C.	01/01/2003	1	2	1.893,78	3.787,57	1.893,78	1.893,78	1.893,78	
464 Piccolini L.	01/11/1979	26	4	1.800,86	47.417,26	1.800,86	40.305,96	7.111,31	
465 Piccolini U.	01/01/2003	2	2	1.340,05	2.680,09	1.340,05	1.340,05	1.340,05	
466 Piersanti A.	16/04/1996	8	9	3.358,91	29.390,48	3.358,91	26.031,57	3.358,91	
467 Pietrangeli D.	16/05/1983	21	8	1.796,83	38.931,37	1.796,83	32.802,16	6.129,21	
468 Pietrantonio G.	01/12/2004		1	1.893,78	157,82	1.893,78	157,82	157,82	
469 Pietrella M.	01/05/2000	4	7	1.893,78	8.679,84	1.893,78	6.786,05	1.893,78	int. 20 gg.
470 Pignatelli A.	16/07/2004		6	1.893,78	946,89	1.893,78	946,89	946,89	
471 Pignone M.	01/03/2004		10	1.893,78	1.578,15	1.893,78	1.578,15	1.578,15	
472 Pingue F.	01/08/2003	1	5	5.216,44	7.389,95	5.216,44	2.173,51	5.216,44	da Oss. Vesuviano.
473 Pino N.A.	01/02/1993	11	11	2.807,62	33.457,50	2.807,62	30.649,88	2.807,62	
474 Pintore S.	01/04/2000	4	9	1.340,05	6.365,22	1.340,05	5.025,17	1.340,05	
475 Pinzi S.	01/09/1991	13	3	1.340,05	17.755,61	1.340,05	16.415,56	1.340,05	int. 1,5m.
476 Piromallo C.	01/07/1999	1	6	2.508,39	13.796,12	2.508,39	11.287,74	2.508,39	
477 Piro F.	01/10/1973	1	3	1.846,53	60.012,35	1.846,53	51.562,44	8.449,91	
478 Piro M.	18/02/1985	1	3	1.771,98	37.359,28	1.771,98	31.377,21	5.982,07	
479 Piro V.	01/04/2000	4	9	1.340,05	6.365,22	1.340,05	5.025,17	1.340,05	
480 Piscini A.	01/06/1999	5	6	1.893,78	10.415,80	1.893,78	9.522,02	1.893,78	int. 20 gg
481 Piseigna M.	01/04/2000	4	9	1.340,05	6.365,22	1.340,05	5.025,17	1.340,05	
482 Pizzino L.	01/06/2002	2	7	1.893,78	4.892,27	1.893,78	2.998,49	1.893,78	
483 Platania P.R.	16/02/2003	1	10	1.340,05	2.456,75	1.340,05	1.116,71	1.340,05	
484 Plazzotta M.	01/06/2004		7	1.180,06	688,37	1.180,06	688,37	688,37	
485 Pompilio M.	01/04/1992	4	4	3.110,96	12.443,85	3.110,96	9.332,89	3.110,96	C.N.R. fino al 2000
486 Pondrelli S.	01/04/1992	12	9	2.508,39	31.981,92	2.508,39	29.473,53	2.508,39	int. 15 gg.
487 Pongetti F.	01/11/1994	10	2	1.513,49	15.387,12	1.513,49	12.283,76	3.103,37	
488 Potena E.	01/06/2001	3	7	1.072,51	3.843,15	1.072,51	2.770,64	1.072,51	
489 Privitera E.	01/06/2001	4	4	3.110,96	12.443,85	3.110,96	9.332,89	3.110,96	C.N.R. fino al 2000
490 Proletti S.	01/06/2001	3	7	1.072,51	3.843,15	1.072,51	2.770,64	1.072,51	
491 Proto L.	01/04/1991	13	9	1.180,06	16.225,86	1.180,06	13.674,46	2.551,40	
492 Proto S.	01/02/1987	17	11	1.203,44	21.561,64	1.203,44	20.356,20	1.203,44	
493 Pruti Ciorello L.	01/01/2003	2	2	1.893,78	3.787,57	1.893,78	1.893,78	1.893,78	
494 Pucillo S.	01/09/2004		4	1.340,05	446,68	1.340,05	446,68	446,68	
495 Puglisi B.	01/04/1991	4	4	2.036,64	8.146,54	2.036,64	5.742,88	2.403,66	C.N.R. fino al 2000
496 Puglisi G.	01/04/1991	4	4	3.110,96	12.443,85	3.110,96	9.332,89	3.110,96	C.N.R. fino al 2000
497 Pupplini M.	01/11/1987	3	17	1.196,20	20.833,90	1.196,20	17.871,96	2.961,92	
498 Quattrocchi F.	01/04/1992	12	9	2.508,39	31.981,92	2.508,39	29.473,53	2.508,39	int. 15gg.

499	Quintiliani M.	01/04/2000	4	9	1.340,05	6.365,22	5.025,17	1.340,05	1.340,05	
500	Raimondi L.	01/08/2002	2	5	1.072,51	2.591,89	1.519,38	1.072,51	1.072,51	int. 20 gg.
501	Rao S.	01/05/2000	4	7	1.893,78	8.679,84	6.786,05	1.893,78	1.893,78	int. 20 gg.
502	Rapicavoli F.	03/10/2001	3	3	1.180,06	3.835,20	2.655,14	1.180,06	1.180,06	int. 20 gg.
503	Rapisarda S.	16/09/1999	5	3	1.340,05	7.035,24	5.695,20	1.340,05	1.340,05	int. 20 gg.
504	Rappa A.	08/06/2001	3	7	1.513,49	5.423,33	3.909,84	1.513,49	1.513,49	int. 20 gg.
505	Rapuzzi R.	01/01/1999	6	0	1.340,05	8.040,28	6.700,23	1.340,05	1.340,05	int. 20 gg.
506	Reitano D.	16/09/1999	5	3	1.893,78	9.942,36	8.048,58	1.893,78	1.893,78	int. 20 gg.
507	Riccio G.	01/07/2004		6	1.340,05	670,02		670,02	670,02	C.N.R. fino al 2000
508	Riccobono G.		4		1.872,97	7.491,88	5.551,41	1.840,47	1.840,47	C.N.R. fino al 2000
509	Riguzzi F.	01/02/1987	21	11	3.110,96	68.181,92	65.070,96	3.110,96	3.110,96	
510	Riposati D.	01/02/1987	17	11	1.363,42	24.428,00	23.064,58	1.363,42	1.363,42	
511	Rizzi R.	01/08/2001	3	7	1.180,06	4.228,56	3.048,50	1.180,06	1.180,06	
512	Rizzo A.L.	01/09/2003	1	4	1.893,78	2.525,04	631,26	1.893,78	1.893,78	
513	Rocchetti E.	01/06/1999	5	6	1.340,05	7.370,25	6.030,21	1.340,05	1.340,05	int. 20 gg.
514	Romano V.	01/05/2002	2	8	1.893,78	5.050,09	3.156,30	1.893,78	1.893,78	int. 20 gg.
515	Romeo G.	01/11/1981	3	5	4.618,43	122.773,24	118.154,81	4.618,43	4.618,43	
516	Romeo L.		4		1.531,11	6.124,43	4.073,00	2.061,43	2.061,43	C.N.R. fino al 2000
517	Rossi A.	01/12/2000	4	1	1.893,78	7.732,95	5.981,35	2.061,60	2.061,60	int. 20 gg.
518	Rossi M.	16/09/1999	5	3	1.340,05	7.035,24	5.695,20	1.340,05	1.340,05	int. 20 gg.
519	Rovelli A.	01/06/1976	32	7	5.788,78	188.943,48	164.752,42	24.191,06	24.191,06	
520	Rubbia Rinaldi G.	01/01/2000	5	0	2.105,74	10.528,69	8.422,95	2.105,74	2.105,74	llq e riass.
521	Ruberti S.	21/01/2003	1	11	1.340,05	2.568,42	1.228,38	1.340,05	1.340,05	llq e riass.
522	Ruotolo E.	01/07/2001	3	6	1.072,51	3.753,77	2.681,27	1.072,51	1.072,51	llq e riass.
523	Saccorotti G.	01/08/2003	1	5	2.508,39	3.553,55	1.045,16	2.508,39	2.508,39	da Oss. Vesuviano.
524	Sagnotti L.	01/04/1992	12	9	3.769,35	48.059,19	44.289,85	3.769,35	3.769,35	da Oss. Vesuviano.
525	Salerno F.	01/01/2002	3		1.340,05	4.020,14	2.690,09	1.340,05	1.340,05	da Oss. Vesuviano.
526	Salsini P.	01/02/1992	12	11	1.340,05	17.308,93	14.062,42	3.246,51	3.246,51	da Oss. Vesuviano.
527	Salvaterra C.	18/02/1985	1		1.771,98	36.916,28	34.698,05	2.218,23	2.218,23	da Oss. Vesuviano.
528	Salvaterra L.	01/04/2000	4	9	1.340,05	6.365,22	5.025,17	1.340,05	1.340,05	da Oss. Vesuviano.
529	Salvi S.	01/01/1990	5	3	3.769,35	76.329,31	59.890,02	16.443,29	16.443,29	da Oss. Vesuviano.
530	Sandri L.	01/06/2003	1	7	1.893,78	2.998,49	1.104,71	1.893,78	1.893,78	da Oss. Vesuviano.
531	Sandroni G.	01/02/1983	21	11	1.376,83	30.175,58	25.452,43	4.725,16	4.725,16	da Oss. Vesuviano.
532	Sansone G.		4		1.235,03	4.940,13	3.382,43	1.557,70	1.557,70	da Oss. Vesuviano.
533	Saraceni A.M.	01/01/1990	15	0	1.072,51	16.087,60	15.015,09	1.072,51	1.072,51	da Oss. Vesuviano.
534	Saraceno B.	01/01/2002	3	3	1.340,05	4.020,14	2.145,01	1.876,12	1.876,12	da Oss. Vesuviano.

535 Saracino C.	01/02/1987	1	18	11	1.531,32	28.967,56	27.436,24	1.531,32
536 Sarab A.	01/11/2003		1	2	1.893,78	2.209,41	315,03	1.893,78
537 Sassano M.	01/01/2002		3		1.340,05	4.020,14	2.680,09	1.340,05
538 Scalera G.	01/10/1979	5	30	3	3.835,18	116.014,23	112.179,05	3.835,18
539 Scaletta C.	01/05/2004			8	1.893,78	1.262,52		1.262,52
540 Scaltrito A.	01/01/2002		3		1.893,78	5.681,35	3.787,57	1.893,78
541 Scarfi L.	01/01/2002		3		1.893,78	5.681,35	3.787,57	1.893,78
542 Scariato P.	01/07/1999		5	6	2.508,39	13.796,12	11.287,74	2.508,39
543 Scarpato G.	01/08/2003		1	5	1.893,78	2.682,86	789,08	1.893,78
544 Sciacca U.	01/03/1984		10	10	2.807,62	30.415,91	27.608,29	2.807,62
545 Scocchimairo E.	01/06/2003		1	7	1.893,78	2.998,49	1.104,71	1.893,78
546 Scognamiglio L.	01/12/2003		1	1	1.893,78	2.051,60	157,82	1.893,78
547 Scotto C.	01/12/1995		9	1	2.807,62	25.502,57	22.694,95	2.807,62
548 Scuderi L.	16/09/1999		5	2	1.340,05	6.923,57	5.583,53	1.340,05
549 Selvaggi G.	01/04/1992		12	9	3.358,91	42.828,13	39.467,22	3.358,91
550 Serpelloni E.	01/04/2002		2	9	1.893,78	5.207,90	3.314,12	1.893,78
551 Serratore A.	01/03/2004			10	1.072,51	893,76		893,76
552 Sicali A.	01/08/2002		2	5	1.340,05	3.238,44	1.898,40	1.340,05
553 Silvestri M.	01/02/1987	1	3	19	1.540,24	29.521,19	27.980,96	1.540,24
554 Silvestri S.	01/09/2002		2	4	1.072,51	2.502,52	1.430,01	1.072,51
555 Solarino S.	01/03/2004			10	2.508,39	2.090,32		2.090,32
556 Soldati G.	01/07/1999		5	6	2.105,74	11.581,56	8.522,02	3.059,54
557 Sorice A.	01/01/1990	1	16	0	1.340,05	21.440,74	17.700,94	3.739,79
558 Sorice V.	01/05/1980	1	25	10	1.801,87	46.548,26	39.540,55	7.007,70
559 Sorrentino D.	01/02/2003		1	11	1.340,05	2.568,42	1.228,38	1.340,05
560 Sortino F.	01/01/2002		3		1.579,46	4.738,39	3.158,92	1.579,46
561 Sottile C.	01/01/1990		15	0	1.180,06	17.700,94	15.015,06	2.685,88
562 Spadini A.	01/05/2000		4	7	1.340,05	6.141,88	4.801,63	1.340,05
563 Spadoni S.	01/07/2001		3	6	1.072,51	3.753,77	2.681,27	1.072,51
564 Spampinato S.	01/01/2004		4		2.508,39	10.033,54	7.525,16	2.508,39
565 Speciale S.	01/06/1999		1		1.340,05	1.340,05		1.340,05
566 Speranza F.	01/08/2003		5	7	2.508,39	14.005,15	11.496,77	2.508,39
567 Spinelli G.	01/08/2003		1	5	1.893,78	2.682,86	789,08	1.893,78
568 Stefanelli P.	01/11/2003		1	2	1.340,05	1.563,39	223,34	1.340,05
569 Stramondo S.	01/06/1999		5	6	1.893,78	10.415,80	8.522,02	1.893,78
570 Stucchi M.			4		5.798,78	23.195,11	17.398,33	5.798,78

int. 2 mesi  
int. 15gg.

int. 20 gg.

C.N.R. fino al 2000

int. 20 gg  
C.N.R. fino al 2000

571 Sudati D.	01/10/2004	4		3	1.340,05	335,01	199.091,34	335,01	
572 Taccetti Q.	01/09/1973		35	4	5.798,78	204.890,11	199.091,34	5.798,78	
573 Taddeucci J.	01/02/2002	1	2	11	1.893,78	5.523,53	3.626,75	1.893,78	asp. 3m. int. 3m.
574 Tani L.	01/01/1983		22	11	1.118,18	25.624,85	24.506,68	1.118,18	
575 Tardini R.	01/03/1988		16	7	1.347,80	22.351,02	21.003,22	1.347,80	
576 Tertuliani A.	01/02/1986	4	22	11	3.110,98	71.292,88	68.181,92	3.110,98	
577 Thorossian. W.	16/12/2001		3	1	1.340,05	4.131,81	2.791,76	1.340,05	
578 Tonani M.	01/08/2003		1	5	1.893,78	2.682,86	799,08	1.893,78	
579 Topazio S.	01/07/2002		2	6	1.723,12	4.307,80	2.550,93	1.756,87	
580 Torello V.	01/09/1991		13	3	1.340,05	17.755,61	16.415,56	1.340,05	int. 1,5m. C.N.R. fino al 2000
581 Tortisi O.	01/02/1986		4	4	1.340,05	5.360,18	4.020,14	1.340,05	
582 Tosi P.	16/11/1979		8	11	2.508,39	22.366,44	19.858,05	2.508,39	
583 Tozzi M.	01/01/2004	1	26	2	1.893,78	49.553,98	45.827,42	3.726,56	
584 Tozzi R.	01/12/2001		1	1	1.943,31	1.943,31	1.943,31	1.943,31	
585 Troise C.			3	1	1.893,78	5.839,16	3.945,38	1.893,78	
586 Trovato F.	01/02/1987		4	4	1.490,50	5.961,99	4.471,49	1.490,50	
587 Tucci S.	01/07/2003		17	11	1.201,36	21.524,31	20.322,95	1.201,36	
588 Tullino S.	01/07/2003		1	6	1.180,06	1.770,09	590,03	1.180,06	
589 Tutone G.	01/10/1976	1	3	6	1.976,41	58.304,04	52.840,71	5.463,33	
590 Ullisse E.	01/04/2000		4	9	1.340,05	6.365,22	5.025,17	1.340,05	
591 Uncini R.	01/02/1975		29	11	1.625,25	48.621,97	41.981,37	6.640,60	
592 Urbini G.	01/12/1987		23	1	2.840,49	65.568,09	62.727,80	2.840,49	
593 Urbini S.	01/03/2004	6		10	1.893,78	1.578,15		1.578,15	
594 Ursino A.	01/01/2002		3	3	1.893,78	5.681,35	3.787,57	1.893,78	
595 Valensise G.	16/05/1983	4	25	8	4.618,43	118.539,68	113.921,25	4.618,43	
596 Valente C.	01/02/1992		12	11	1.072,51	13.853,21	11.914,48	1.938,73	
597 Vallati S.	01/02/1988		16	11	1.532,08	25.917,63	24.385,56	1.532,08	
598 Vallocchia M.	01/11/1984		10	2	1.513,49	15.387,12	12.263,76	3.103,37	
599 Vaivona A.M.	01/07/2004			6	1.072,51	536,25		536,25	
600 Vannoli P.	01/07/2004			6	1.893,78	946,89		946,89	
601 Vannucci C.	01/08/1971		33	5	1.995,52	66.683,78	60.722,14	5.961,64	
602 Vannucci G.	01/07/2002			2	1.893,78	4.734,46	2.840,67	1.893,78	
603 Vassallo G.	01/02/2001		3	8	1.072,51	3.932,52	3.128,14	804,38	
604 Vecchi M.	01/09/1977	1	2	6	1.962,70	55.936,96	50.609,69	5.327,27	
605 Vecchi S.	01/04/2000		4	9	1.340,05	6.365,22	5.025,17	1.340,05	
606 Velardita R.	01/01/1999		6	0	2.105,74	12.634,43	9.468,91	3.165,51	



**FONDO DI INDENNITÀ DI FINE SERVIZIO PER IL PERSONALE I.N.G.**

Polizza collettiva con l'INA-ASSITALIA n.9010726 al 31/12/2004

Dettaglio posizioni assicurative

N. Nominativo	Valore polizza	N. Nominativo	Valore polizza	N. Nominativo	Valore polizza
1 Acerra C.	1.276,03	56 Di Stefano G.	1.276,07	111 Pepe T.	74.973,28
2 Alessandrini B.	75.611,62	57 Dominici G.	15.891,84	112 Perfetti M.	8.225,95
3 Amato A.	14.123,76	58 Donadi E.	13.970,82	113 Pesaresi D.	3.270,56
4 Anzidei M.	18.431,40	59 Fabbri G.	7.977,64	114 Piccolini L.	22.722,42
5 Azzàra R.	10.427,91	60 Fama' D.	22.294,32	115 Pietrangeli D.	15.552,53
6 Basili A.	79.731,06	61 Favali P.	75.611,22	116 Pino N.A.	3.213,02
7 Battelli P.	3.920,58	62 Febbraro A.	130.462,44	117 Pinzi S.	4.162,72
8 Benedetti P.	36.628,56	63 Ferrari G.	4.941,16	118 Pirro F.	33.022,14
9 Beranzoli L.	15.734,29	64 Fontana G.	26.317,08	119 Pirro M.	14.718,77
10 Bergamini S.	3.902,44	65 Forsinetti R.	3.484,74	120 Pondrelli S.	6.182,72
11 Bianchi C.	58.591,86	66 Franceschelli G.	3.488,96	121 Pongetti F.	1.276,08
12 Biasini F.	13.085,98	67 Galgano R.	21.816,55	122 Proto L.	3.477,08
13 Boncoddò G.	4.859,92	68 Gasparini C.	149.100,72	123 Proto S.	7.436,90
14 Brizzolara S.	29.546,65	69 Giacca M.	21.493,17	124 Puppini M.	7.225,70
15 Bucci A.	13.447,89	70 Glandomenico E.	8.227,00	125 Quattrocchi F.	6.179,34
16 Bucci S.	2.433,76	71 Giovani L.	45.534,28	126 Riguzzi F.	27.936,68
17 Buongiorno M.F.	5.186,70	72 Giustini B.	18.280,62	127 Riposati D.	7.187,43
18 Cafarella L.	6.191,54	73 Gizzi C.	7.138,64	128 Romeo G.	61.266,45
19 Calcara G.	5.459,89	74 Grimaldi M.	3.920,80	129 Rovelli A.	133.475,42
20 Calderoni G.	4.159,91	75 Guglielmi F.	16.918,25	130 Sagnotti L.	6.183,89
21 Caprio M.	4.558,46	76 Innocenzi L.	22.003,65	131 Salsini P.	3.054,96
22 Caramelli A.	26.022,46	77 Lanza T.	820,40	132 Salvaterra C.	13.981,92
23 Casale P.	5.463,64	78 Lazzarini V.	13.594,65	133 Salvi S.	10.543,83
24 Caserta A.	6.061,57	79 Lencioni E.	3.476,54	134 Sandroni G.	13.594,59
25 Cavoli T.	3.905,12	80 Lipa C.	121.714,63	135 Saraceni A.M.	4.393,85
26 Cerrone M.	8.230,86	81 Macera L.	2.434,32	136 Saracino C.	10.462,41
27 Chiappini M.	6.050,66	82 Magno L.	13.409,12	137 Scalera G.	80.099,33
28 Chiarabba C.	6.034,43	83 Malacchini A.	43.721,75	138 Sciacca U.	3.270,56
29 Chiodetti A.G.	6.556,23	84 Malagnini L.	11.347,79	139 Scottò C.	148,86
30 Cimini G.B.	6.203,12	85 Maramai A.	14.411,80	140 Selvaggi G.	6.184,43
31 Cipollini A.	5.819,88	86 Marchetti A.	8.224,73	141 Silvestri M.	10.852,14
32 Cocco M.	43.893,76	87 Marchetti M.	9.785,88	142 Sorice A.	5.134,47
33 Colacchi D.	4.387,84	88 Mari M.	5.537,05	143 Sorice V.	21.524,76
34 Colasanti G.	22.628,05	89 Masci F.	148,85	144 Sottile C.	4.384,02
35 <b>Console R. (liq.)</b>		90 Massucci A.	13.222,12	145 Taccetti Q.	156.642,16
36 Conte S.	21.852,30	91 Mattei A.M.	5.814,93	146 Tani L.	12.905,53
37 Cucci L.	5.495,09	92 Mazza S.	15.086,17	147 Tardini R.	7.930,86
38 D'Addezio G.	6.186,41	93 Mele F.M.	6.039,01	148 Tertulliani A.	32.623,16
39 D'Anna G.	20.077,92	94 Mele G.	53.586,02	149 Torello V.	4.153,49
40 De Franceschi G.	30.478,24	95 Meloni A.	140.640,24	150 Tozzi M.	25.866,18
41 De Rubeis V.	6.195,47	96 Melorio C.	12.729,74	151 Tucci S.	7.011,46
42 De Santis Ang.	58.649,79	97 Miconi M.	13.603,22	152 Tutone G.	36.548,76
43 De Santis Anna	17.090,46	98 Mingarelli E.	4.171,89	153 Uncini R.	28.163,10
44 De Simone P.G.	13.275,17	99 Missori F.	12.358,27	154 Urbini G.	32.925,47
45 De Simoni B.	126.498,39	100 Modica G.	14.249,67	155 Valensise G.	50.489,15
46 Del Mese S.	20.613,03	101 Mondiali L.	14.404,95	156 Valente C.	2.443,61
47 Delladio A.	10.856,58	102 Montone P.	6.048,55	157 Vallati S.	8.233,84
48 Di Bona M.	14.845,28	103 Morelli A.	37.151,62	158 Vallocchia M.	1.276,05
49 Di Florio M.	6.319,22	104 Murru M.	14.663,23	159 Vannucci C.	39.730,75
50 Di Giovambattista	29.956,44	105 Nardi A.	6.186,41	160 Vecchi M.	30.389,46
51 Di Maro R.	37.838,78	106 Nardi S.	820,41	161 Zolesi B.	115.608,70
52 Di Ponzio A.	3.915,39	107 Onali M.A.	37.021,15	162 Zuccheretti E.	148,86
53 Di Sanza A.	40.236,11	108 Patangio P.	67.224,84		
54 Di Savino M.	7.716,60	109 Pantosti D.	28.522,69		
55 Di Stefano F.	820,44	110 Pau S.	8.235,58		
				<b>TOTALE EUR</b>	<b>3.646.462,93</b>

PAGINA BIANCA



**RELAZIONE  
DEL COLLEGIO DEI REVISORI DEI CONTI**

PAGINA BIANCA

Il Collegio dei Revisori dei Conti

## Istituto Nazionale di Geofisica e Vulcanologia

Collegio dei Revisori dei Conti

VERBALE n. 27/2005

L'anno duemilacinque, il giorno 27 giugno, alle ore 9.00, si è riunito presso la sede di Via di Vigna Murata, 605 - Roma, previa regolare convocazione, il Collegio dei Revisori dei Conti dell'Istituto Nazionale di Geofisica e Vulcanologia per l'esame del documento contabile specificato in oggetto.

Sono presenti:

Dott. Dante PIAZZA	Presidente, in rappresentanza del Ministero dell'Economia e delle Finanze;
Dott.ssa Ida MERCURI	Componente effettivo, in rappresentanza del MIUR;
Dott. Antonio VALEO	Componente effettivo, in rappresentanza del MIUR;
Dott. Luciano CRISCUOLI	Componente effettivo, in rappresentanza del Consiglio Direttivo dell'INGV
Dott. Sergio PASQUANTONIO	Componente effettivo, in rappresentanza del Consiglio direttivo dell'INGV

### 1) Notizie generali

La gestione 2004 si è svolta sulla base del Bilancio di previsione dell'INGV per l'esercizio finanziario 2004 che ha formato oggetto della Delibera del Consiglio direttivo n. 5.2.5.03 del 27/11/2003.

Alle poste iniziali di bilancio sono state apportate successive variazioni con la Delibera CD n. 5.2.3.04 del 29/4/04 e con il Decreto del Presidente n. 402 del 9/12/04.

Il Bilancio di previsione e le variazioni di bilancio 2004, così come il Conto consuntivo, sono redatti in base ai criteri di cui al Regolamento di amministrazione, contabilità e finanza e al Regolamento di organizzazione e funzionamento pubblicati sulla Gazzetta ufficiale n. 4 del 5/1/2001.

Non è stato ancora operato, quindi, l'adeguamento dell'ordinamento contabile ai principi e criteri di cui al DPR n. 97 del 2003. Il Collegio sollecita tale adeguamento, ormai non più procrastinabile.

Il Collegio osserva che il Conto consuntivo dell'esercizio finanziario 2004 viene deliberato con sensibile ritardo rispetto al termine ultimo stabilito dai regolamenti (30 aprile dell'anno successivo all'esercizio di riferimento). A tale proposito il Collegio prende atto delle motivazioni rappresentate dall'Istituto in sede di relazione illustrativa, concernenti l'opportunità

di attendere la ricostituzione del Consiglio direttivo per adottare una deliberazioni di competenza tipicamente consiliare quale quella di approvazione del Conto consuntivo.

### 2) Disamina delle voci del Conto consuntivo dell'anno finanziario 2004

#### *a) Gestione di competenza e di cassa: Entrate e Spese*

Le previsioni iniziali d'entrata 2004 di complessivi € 88.196.076,05 sono diventate definitive per € 93.517.514,19, con un incremento di € 5.321.438,14.

Parallelamente le previsioni iniziali di spesa 2004 di € 82.813.436,08 sono divenute definitive per € 104.503.793,84, con un aumento di € 21.690.357,76.

Lo scostamento negativo di € 10.986.279,65, infine, veniva ripianato, in sede di previsione definitiva 2004, tramite utilizzo parziale dell'avanzo di amministrazione al 31/12/03 definitivamente accertato in € 11.350.431,81 (la differenza positiva di € 364.152,15 costituisce l'avanzo di competenza 2004, ossia il risparmio forzoso indotto dall'applicazione del D.L. n. 168/04, convertito, con modificazioni, in L. n. 191/04).

Invero, le entrate totali definitivamente previste di € 93.517.514,19 sono state effettivamente accertate in € 93.275.047,12. Le spese totali definitivamente previste in € 104.503.793,84 sono state effettivamente impegnate per € 78.923.792,50.

La differenza fra il totale effettivo degli accertamenti d'entrata e degli impegni di spesa è positiva in quanto i primi superano i secondi di € 14.351.254,62.

Considerando, però, il predetto avanzo d'amministrazione al 31/12/03 (€ 11.350.431,81), risulta al termine dell'esercizio una disponibilità finanziaria effettiva (avanzo di competenza 2004) dell'Ente pari a € 25.701.686,43.

Le entrate accertate in € 93.275.047,12 sono state riscosse per € 86.433.123,77, per cui restano da riscuotere € 6.841.923,35.

Gli impegni assunti per € 78.923.792,50 sono stati pagati per € 66.822.965,97, per cui restano da pagare € 12.100.826,53.

Le partite di giro in entrata ammontano a € 7.577.510,14 e trovano perfetto riscontro nelle partite di giro in uscita.

In complesso la gestione di cassa presenta riscossioni per € 86.433.123,77 e pagamenti per € 66.822.965,97. All'1/1/2004 l'avanzo di cassa era di € 16.297.437,51. L'avanzo di cassa al 31/12/2004 è, invece, di 24.948.133,08 e non trova riscontro nel saldo al 31/12/04 certificato dall'Istituto cassiere (Monte dei Paschi di Siena - Ag. n. 15 - Roma) in € 24.934.646,01, con una differenza di meno € 13.487,07. Tale differenza coincide perfettamente con l'ammontare delle commissioni bancarie delle quali l'Istituto ha contestato l'addebito a norma della convenzione per l'espletamento del servizio di cassa, seconda la quale il servizio viene reso gratuitamente fatte salve le spese vive.

In particolare, l'Istituto ha provveduto a regolarizzare i pagamenti su estero di cui alle carte contabili dal n. 135 del 18/2/04 al n. 1118 del 28/12/04 tenendo conto dell'importo del pagamento aumentato delle spese vive ma non delle commissioni bancarie, come si evince dall'elenco unito alla nota MPS del 3.3.2005.

Il Collegio raccomanda di chiarire rapidamente la questione con l'Istituto cassiere, richiamando lo stesso a un più puntuale rispetto della Convenzione recentemente rinnovata.

Rispetto all'esercizio precedente, il totale degli accertamenti al netto delle partite di giro passa da € 69.109.744,81 a € 85.697.536,98, con un incremento di € 16.587.792,17 (24% c.a.); il totale degli impegni al netto delle partite di giro passa da € 72.750.644,31 a € 71.346.282,36, con un decremento di € 1.404.361,95 (2% c.a.); nell'ambito degli impegni, le spese di personale (solo Cat. II) passano da € 28.114.929,73 a € 28.515.171,82, con un incremento di € 400.242,09 (1,5% c.a.); il totale delle riscossioni passa da € 75.810.062,43 a € 95.818.297,18, con un incremento di € 20.008.234,75 (27% c.a.); il totale dei pagamenti, infine, passa da € 76.294.950,01 a € 87.167.601,61, con un incremento di € 10.872.651,60 (14% c.a.).

Gli impegni di spesa sono stati assunti nell'ambito degli stanziamenti di bilancio tranne poche eccezioni: trattasi, comunque, di capitoli relativi a spese per partite di giro e spese aventi natura analoga alle partite di giro.

Il Collegio raccomanda che nel corso dell'esercizio finanziario 2005 si provveda a un attento monitoraggio delle poste di bilancio aventi la predetta natura, al fine di procedere a tempestive variazioni di bilancio.

Tra le spese figurano i benefici assistenziali e sociali (Cap. 110501 di parte corrente). Trattasi di sovvenzioni che l'Ente eroga al personale su proposta di apposita Commissione, a valere su apposito fondo ("Fondo assistenza") pari all'1% delle spese di personale e sulla base del Regolamento di cui alla Delibera CD n. 4.3.1.02 del 6.3.2002 e delle seguenti norme contrattuali:

- art. 59 e all. 6 DPR n. 509/1979;
- art. 28 DPR n. 346/1983;
- art. 24 DPR n. 171/1991.

Tali sovvenzioni si concretizzano in:

- sussidi malattia/disagi vari;
- borse di studio ai figli dei dipendenti;

- prestiti personali al tasso legale d'interesse.

A proposito di quest'ultima sovvenzione, il Collegio rileva che la restituzione dei piccoli prestiti avviene tramite trattenuta sullo stipendio regolarizzata con apposita reversale imputata al Cap. 041101 di parte corrente (Recuperi diversi), senza scorporo della quota interessi dalla quota capitale.

Il Collegio ritiene che più correttamente la spesa per prestiti debba figurare in conto capitale e che l'entrata per restituzione prestiti debba figurare in conto capitale per la quota capitale e tra le entrate correnti per la quota interessi adeguatamente scorporata.

#### *b) Gestione dei residui*

I residui attivi degli anni precedenti ammontanti all'1/1/2004 a 20.603.579,82 sono stati variati in meno per € 212.275,92, per insussistenza del credito o inesigibilità dello stesso, e in più per € 222.015,63. La consistenza dei residui attivi al 31/12/2004 è, pertanto, di € 20.613.319,53, di cui riscossi per € 9.385.173,41 e rimasti da riscuotere per € 11.228.146,12.

L'eliminazione dei residui attivi (peraltro limitata a soli € 212.275,92) è conforme alla procedura indicata dalle norme in vigore.

I residui passivi degli anni precedenti ammontanti all'1/1/2004 a € 26.201.621,06 sono stati variati in meno per € 830.635,40 e in più per € 1.147.700,88. La consistenza dei residui passivi al 31/12/2004 è, pertanto, di € 26.518.686,54, di cui pagati per € 20.344.635,64 e rimasti da pagare per € 6.174.050,90.

Per quanto concerne l'aumento dei residui passivi (che, comunque, riguardano essenzialmente spese per partite di giro e spese aventi natura analoga alle partite di giro), si rileva che in senso tecnico - giuridico sono residui passivi soltanto le somme impegnate e non pagate, entro il termine dell'esercizio di riferimento, nei limiti delle dotazioni dei capitoli competenti. Ove, nel corso dell'esercizio, siano rilevate sopravvenienze passive, si ritiene che le stesse debbano essere riconosciute come nuovi debiti e, pertanto, ricomprese tra le spese in conto competenza.

#### *c) Situazione amministrativa*

Come si evince dall'apposito prospetto "Situazione amministrativa" che costituisce parte integrante del Conto consuntivo, l'avanzo di amministrazione al 31/12/04 ammonta a € 24.743.325,12.

Di tale risultato fortemente attivo soltanto € 5.297.287,30 rappresentano l'effettivo avanzo d'amministrazione alla chiusura dell'esercizio 2004. La differenza di € 19.446.037,97, infatti, costituisce la quota dell'avanzo a destinazione vincolata: si tratta, cioè, dell'importo totale delle somme non spese relative a progetti aventi finanziamenti ad hoc il cui dettaglio è evidenziato in calce alla tabella di determinazione della situazione amministrativa al 31/12/2004.

A questo proposito il Collegio osserva che sarebbe opportuno tenere apposite contabilità speciali per ciascun progetto finanziato dall'esterno, in modo da garantire il costante monitoraggio dei flussi in entrata e in uscita a valere sui fondi diversi da quelli ordinari.

Il predetto importo di € 5.297.287,30, inoltre, comprende:

- la quota di € 3.646.000,00 accantonata per fronteggiare gli oneri per la corresponsione al personale avente diritto degli emolumenti arretrati 2002, 2003 e 2004 che deriveranno dall'ormai prossimo rinnovo del CCNL, giuste le indicazioni di cui alla circolare del Ministero dell'Economia e delle Finanze n. 35 del 23/11/04;
- la quota di € 364.152,16 relativa al risparmio imposto sulla gestione 2004 dal Ministro dell'Economia e delle Finanze con D.L. n. 168/04, convertito, con modificazioni, in L. n. 191/04.

Per quanto sopra, l'effettiva economia di gestione si riduce a € 1.287.135,14.

Il Collegio raccomanda di tenere congelato il predetto importo di € 364.152,16 in attesa di istruzioni da parte del MEF.

#### *d) Situazione patrimoniale e conto economico*

La situazione patrimoniale al 31/12/2003 espone un patrimonio netto di € 68.107.661,39, essendo il totale delle attività di € 112.071.403,96 (con un incremento di € 26.252.166,16 rispetto al 2003, pari al 31% c.a.) e quello delle passività di € 43.963.742,57 (con un decremento di € 4.149.711,68 rispetto al 2003, pari al 9% c.a.). Nei confronti del precedente esercizio il patrimonio netto ha subito un incremento di € 30.401.877,84.

Il Collegio prende atto che il fortissimo incremento patrimoniale è dovuto alla conclusione del processo di integrazione del patrimonio degli enti e istituti confluiti nell'INGV per effetto del decreto legislativo 29/9/99, n. 381 (tale integrazione ha comportato una variazione straordinaria patrimoniale positiva di oltre 14 milioni di euro) e raccomanda di avviare al più presto le prescritte operazioni di periodica revisione degli inventari ora che la situazione patrimoniale risulta finalmente aggregata.

Il conto economico presenta entrate ammontanti a € 101.044.326,89 e spese per € 70.401.877,84. Pertanto, la gestione si chiude con un avanzo economico di € 30.401.877,84 che corrisponde esattamente all'incremento patrimoniale.

*e) Bilancio consolidato*

Nel Conto consuntivo sono regolarmente esposte le risultanze contabili relative alla gestione delle Sezioni istituzionali di Milano, Palermo, Catania, Roma 1 e Roma 2, alla gestione del CNT e alla gestione finale del GNDT e del GNV, tramite il meccanismo della rendicontazione da parte dei Funzionari delegati.

Per quanto concerne, invece, la gestione della Sezione di Napoli - Osservatorio vesuviano, essa si è svolta autonomamente sulla base dei contributi erogati dall'Amministrazione centrale a gravare su n. 3 appositi capitoli di spesa compresi rispettivamente nelle Categorie II - "Oneri per il personale in servizio" (Cap. 110213, ammontare dei trasferimenti: € 3.353.964,00), IV - "Spese per l'acquisto di beni e servizi" (Cap. 110430, ammontare dei trasferimenti: € 1.173.500,00) e XV - "Acquisizione di immobilizzazioni tecniche" (Cap. 141605, ammontare dei trasferimenti: € 560.000,00).

Come per gli anni precedenti, il Conto consuntivo relativo a tale gestione è allegato al Bilancio dell'Istituto senza che la relativa gestione sia stata fatta propria dal Consiglio di amministrazione, previo controllo di regolarità amministrativa, contabile e patrimoniale da parte del servizio centrale.

Si dà atto che, in occasione della seconda e ultima variazione al Bilancio di previsione per l'esercizio finanziario 2004, si è provveduto ad eliminare l'anomalia della gestione autonoma della Sezione di Napoli - Osservatorio vesuviano e che a decorrere dal 1/1/2005 anche tale gestione viene compresa in quella generale tramite il meccanismo dei rendiconti del Funzionario delegato.

In relazione a ciò, nel Conto consuntivo si è ritenuto di inserire un "Bilancio consolidato" nell'ambito del quale le riscossioni e i pagamenti disposti dalla Sezione di Napoli - Osservatorio vesuviano nell'esercizio finanziario 2004 vengono accorpatis alle entrate e alle uscite generali, previa la cancellazione dei trasferimenti compensativi di cassa (in uscita per l'INGV, in entrata per l'OV). Gli esiti del predetto "Bilancio consolidato" vengono riepilogati nel "Rendiconto finanziario consolidato", nella "Situazione amministrativa consolidata" e nella "Situazione patrimoniale consolidata", inseriti subito dopo le tabelle ordinarie.

Il Collegio prende atto dell'avvenuta aggregazione dei dati contabili e raccomanda di completare la procedura mediante la revisione della cessata gestione autonoma fino al 31.12.2004, così concludendo il processo di integrazione dell'Osservatorio vesuviano nell'Istituto.

Osserva, inoltre, che la gestione dei Funzionari delegati si svolge sia per competenza che per cassa (con l'eccezione dell'Osservatorio vesuviano che avendo chiuso a far data dal 1.1.2005 la contabilità separata, ha dovuto annullare la contabilità degli impegni 2004 riassumendo questi ultimi nel 2005): in considerazione della sostanziale correttezza e opportunità di tale gestione, si raccomanda di prevederla esplicitamente modificando le attuali, superate norme contabili interne (attualmente, il bilancio delle sezioni è previsto per sola cassa).

*f) Situazione del personale*

La situazione del personale in servizio al 31/12/04 evidenzia che su una dotazione organica complessiva di n. 617 posti organici risultano in servizio n. 493 unità di personale con contratto a tempo indeterminato (erano 491 al 31/12/2003 - incremento: 2 unità, pari allo 0,4% c.a.). Restano, pertanto,

disponibili n. 124 posti di ruolo. Ai dipendenti con contratto a tempo indeterminato in servizio vanno aggiunte n. 208 unità di personale con contratto a tempo determinato (erano 153 al 31/12/03 - incremento: 55 unità, pari al 34% c.a.) ex art. 36 L. n. 70/75 (oneri a carico del Bilancio dell'Ente) ovvero ex art. 23 DPR n. 171/91 (oneri a carico di fondi "esterni"), per un totale di n. 701 dipendenti in servizio (erano 644 al 31/12/03 - incremento: 57 unità, pari al 9% c.a.).

Le assunzioni di unità di personale con contratto a tempo indeterminato sono state disposte per gli effetti del DPR 31/7/03, concernente le deroghe al divieto di assunzione ex art. 34 legge finanziaria 2003.


### 3) Conclusioni

Fatte salve le osservazioni contenute nel presente verbale, il Collegio dei Revisori dei Conti esprime parere favorevole sugli aspetti tecnico - contabili del Conto consuntivo dell'INGV dell'esercizio finanziario 2004, con l'astensione del Dott. Dante PIAZZA la cui nomina è intervenuta, come è noto, solo nello scorcio finale dell'esercizio di riferimento.

Letto, confermato e sottoscritto.

#### IL COLLEGIO DEI REVISORI DEI CONTI

Dott. Dante PIAZZA  
Dott.ssa Ida MERCURI  
Dott. Antonio VALEO  
Dott. Luciano CRISCUOLI  
Dott. Sergio PASQUANTONIO



PAGINA BIANCA



ISTITUTO NAZIONALE DI GEOFISICA E VULCANOLOGIA  
(I.N.G.V.)

---

# BILANCIO D'ESERCIZIO 2005

PAGINA BIANCA

Delibera n. 5.2.2.06/A

Allegato B al Verbale n. 2/06

Oggetto: conto consuntivo dell'esercizio finanziario 2005.

#### IL CONSIGLIO DIRETTIVO

- Visto il Regolamento di amministrazione, contabilità e finanza e, in particolare, il Capo VI, concernente il Conto consuntivo;
- viste le risultanze contabili dell'esercizio finanziario 2005 e i relativi atti;
- vista la relazione illustrativa del Presidente;
- vista la relazione del Collegio dei Revisori dei Conti;
- ritenuto di recepire le raccomandazioni formulate nella predetta relazione dal Collegio dei Revisori dei Conti in merito alla riconciliazione delle scritture contabili con l'istituto cassiere per il pagamento delle commissioni bancarie, alla ammissione a discarico dei rendiconti presentati dai Funzionari delegati e all'aggiornamento dei valori immobiliari esposti nella situazione patrimoniale;
- dato mandato al Direttore generale di provvedere nel più breve tempo possibile agli adempimenti sollecitati dal Collegio dei Revisori dei Conti,

#### DELIBERA

è approvato il Conto consuntivo dell'esercizio finanziario 2005 nella formulazione che risulta dalla documentazione allegata alla presente Delibera della quale costituisce parte integrante.

Roma, 27/6/'06

ENZO BOSCHI  


PAGINA BIANCA

## SINTESI DEL CONTO CONSUNTIVO

PAGINA BIANCA

**CONTO CONSUNTIVO DELL'ESERCIZIO FINANZIARIO 2005  
SINTESI**

**ENTRATE: 91,8 milioni (nel 2004: 93,2 milioni)**

**USCITE: 89,4 milioni (nel 2004: 78,9 milioni)**

**AVANZO DI COMPETENZA: 2,4 milioni (nel 2004: 14,3 milioni)**

**AVANZO PRECEDENTE: 24,7 milioni (nel 2004: 11,3 milioni)**

**AVANZO COMPLESSIVO: 27,1 milioni (nel 2004: 25,6 milioni)**

**RESIDUI ATTIVI: 18,3 milioni (nel 2004: 18,1 milioni)**

**RESIDUI PASSIVI: 17,9 milioni (nel 2004: 18,3 milioni)**

**RISCOSSIONI: 70,9 milioni (nel 2004: 95,9 milioni)**

**PAGAMENTI: 84,3 milioni (nel 2004: 87,2 milioni)**

**DISAVANZO DI CASSA: 13,4 milioni (nel 2004: AVANZO di 8,7 milioni)**

**AVANZO PRECEDENTE: 24,9 milioni (nel 2004: 16,2 milioni)**

**AVANZO COMPLESSIVO: 11,5 milioni (nel 2004: 24,9 milioni)**

**ENTRATE AL NETTO PDG: 83,4 milioni (nel 2004: 85,7 milioni, con un decremento del 2,5% c.a.)**

**USCITE AL NETTO PDG: 81,1 milioni (nel 2004: 71,4 milioni, con un aumento del 13% c.a.)**

**INCIDENZA DEI "FONDI ESTERNI" SULLE ENTRATE (AL NETTO PDG): 27,1 milioni su 83,4 milioni, pari al 32% c.a. (nel 2004: 28,9 milioni su 85,7 milioni, pari al 34% c.a.)**

**SPESE PERSONALE: 30,2 milioni (nel 2004: 28,5 milioni, con un aumento del 5,5% c.a.)**

La situazione patrimoniale al 31/12/2005 espone un patrimonio netto di 70,9 milioni (nel 2004: 68,1 milioni).

Nei confronti del precedente esercizio il patrimonio netto ha subito un incremento di 2,7 milioni.

Il conto economico presenta entrate per 88,9 milioni e spese per 86,2 milioni. Pertanto, la gestione si chiude con un avanzo economico di 2,7 milioni che corrisponde all'incremento patrimoniale.

**La situazione del personale in servizio al 31/12/'05 è così riepilogabile:**

su una dotazione organica complessiva di n. 584 posti organici (come rideterminata in diminuzione ai sensi del comma 93 dell'art. unico della legge finanziaria 2005: in precedenza la dotazione era pari a n. 617 posti) risultano in servizio n. 527 unità di personale con contratto a tempo indeterminato (erano 493 al 31/12/2004 - incremento: 34 unità, pari allo 7% c.a.).

Restano, pertanto, disponibili n. 57 posti di ruolo.

Ai dipendenti con contratto a tempo indeterminato in servizio vanno aggiunte n. 236 unità di personale con contratto a tempo determinato (erano 208 al 31/12/'04 - incremento: 28 unità, pari al 13,5% c.a.) ex art. 36 L. n. 70/'75 (oneri a carico del Bilancio dell'Ente) ovvero ex art. 23 DPR n. 171/'91 (oneri a carico di fondi "esterni"), per un totale di n. 763 dipendenti in servizio (erano 701 al 31/12/'04 - incremento: 62 unità, pari al 9% c.a.).



## RELAZIONE DEL PRESIDENTE

PAGINA BIANCA

<b>CONTO CONSUNTIVO DELL'ESERCIZIO FINANZIARIO 2005</b> <b>RELAZIONE ILLUSTRATIVA</b>
--

**§ 1 - NOTIZIE GENERALI**

Il Conto consuntivo dell'esercizio finanziario 2005 è stato redatto, nelle more dell'attuazione del nuovo ordinamento contabile, in base al Regolamento per l'amministrazione, la contabilità e la finanza dell'Istituto Nazionale di Geofisica e Vulcanologia, emanato in data 21/12/'00 e pubblicato sulla Gazzetta Ufficiale n. 4 del 5/1/'01 (da ora in poi: Regolamento): si ricorda che il DPR n. 97/'03 è stato applicato a partire dall'esercizio finanziario 2006 e che, quindi, ai principi e criteri di cui al DPR n. 97/'03 sarà improntato il Conto consuntivo dell'esercizio in corso; si conferma, comunque, che la gestione 2006 si sta svolgendo nell'ambito del nuovo ordinamento contabile e che il Consiglio direttivo provvederà in una delle sue prossime sedute a deliberare il nuovo Regolamento di amministrazione, contabilità e finanza, rielaborato alla luce del predetto DPR.

La gestione si è svolta sulla base del Bilancio di previsione per l'esercizio finanziario 2005 adottato, in mancanza del Consiglio Direttivo, dal Presidente dell'INGV con Decreto n. 406 del 20/12/'04 e delle variazioni di Bilancio di cui alla Delibera CD n. 5.2.2.05 del 12/7/'05, al Decreto del Presidente n. 515 del 6/9/'05 (ratificato dal Consiglio nella seduta del 19/10/'05) e della Delibera CD n. 5.2.4.05 del 21/12/'05.

Se sul piano più squisitamente contabile il Conto consuntivo espone un avanzo di amministrazione al termine dell'esercizio di € 27.751.870,66, una successiva e più approfondita analisi ridimensiona fortemente tale risultato positivo.

Concorrono, infatti, a formare l'avanzo contabile le somme a destinazione vincolata che non è stato possibile impegnare, per i motivi esplicitati nel successivo § 2, entro il termine dell'esercizio per un totale di € 21.733.914,15; tali somme concernono:

- Contratti con CNR, ASI, ENEA,
- Progetti speciali finanziati ovvero cofinanziati dal MIUR (FIRB, FAR, FESR PON),
- Assegnazioni per la realizzazione del PNRA,
- Convenzioni e Accordi di programma con Ministero Ambiente, Ministero Difesa, Ministero Esteri,
- Contratti e Convenzioni con Regioni ed Enti locali,
- Contratti e Convenzioni con Università,

- Corrispettivi della Convenzione 2004 - 2006 con ProCiv destinati alla realizzazione di progetti di ricerca di interesse per gli Organi di Protezione civile ovvero agli investimenti tecnologici per l'ottimizzazione delle attività di monitoraggio sismico e vulcanico del territorio nazionale,
- Contratti di ricerca sotto l'egida della Commissione europea ovvero del Fondo sociale europeo,
- Contratti per la prestazione di servizi scientifici a terzi.

Per la esplicitazione delle poste contabili relative a tali fondi a destinazione vincolata, si rinvia al prospetto allegato alla presente relazione (ALL. 1).

Al netto delle predette poste, l'economia di gestione, pertanto, si riduce a € 6.017.956,51. Si aggiunga che tale dato include le economie obbligatorie di cui al:

- D.L. n. 194/'02 (€ 2.348.810,00);
- D.L. n. 168/'04 (€ 364.152,00);
- Art. 1, comma 12, della legge finanziaria 2005 (€ 3.894,00);
- D.L. n. 211/'05 (€ 961.446,00),

per un importo complessivo di € 3.678.302,00.

Per quanto sopra, l'effettiva economia di gestione si riduce a € 2.339.654,51.

Nel Conto consuntivo in discorso, sono regolarmente esposte, tramite il meccanismo della ammissione a discarico dei rendiconti trimestrali, le risultanze contabili relative alla gestione dei Direttori - Funzionari delegati delle strutture dell'INGV (sezioni istituzionali e centri nazionali) che costituiscono centro di spesa e cioè:

- Sezione di Napoli - Osservatorio vesuviano,
- Sezione di Milano,
- Sezione di Palermo,
- Sezione di Catania,
- Sezione di Roma 1,
- Sezione di Roma 2,
- Centro Nazionale Terremoti.

(Le nuove sezioni istituzionali di Bologna e di Pisa, costituite con decorrenza al 1/11/'05, hanno iniziato la propria gestione contabile solo con decorrenza al 1/1/'06).

In particolare, i n. 7 Direttori - Funzionari delegati hanno presentato complessivamente n. 35 rendiconti (uno per ciascuno dei primi tre trimestri e

due per l'ultimo trimestre 2005, essendo stato anticipato a stralcio il rendiconto delle spese sostenute nell'ultimo trimestre 2005 caratterizzate da "risvolti fiscali e/o previdenziali"), come si evince dal prospetto che segue (con l'avvertenza che le righe in grigio rappresentano i rendiconti delle spese pagate in conto residui 2004).

	I TRIM.	II TRIM.	III TRIM.	IV TRIM.	IV TRIM. BIS	TOT.
NA - OV	496.897,38	847.641,66	592.699,96	556.793,73	543.673,01	3.037.705,74
NA - OV	-	-	-	-	-	-
MI	17.533,31	54.094,52	98.649,97	191.072,75	11.584,94	372.935,49
MI	44.924,61	38.705,83	16.333,29	-	-	99.963,73
PA	325.703,21	429.466,45	507.432,85	59.083,43	300.309,04	1.621.994,98
PA	75.606,76	279.227,30	130.189,08	-	78.503,95	563.527,09
CT	79.430,16	171.272,31	372.341,48	65.186,54	420.552,22	1.108.782,71
CT	508.647,55	229.417,62	282.457,52	-	55.491,32	1.076.014,01
RM1	59.446,71	160.779,74	242.284,33	137.103,88	323.509,67	923.124,33
RM1	252.259,58	28.702,33	44.323,07	-	6.612,30	331.897,28
RM2	82.086,14	305.597,43	428.434,22	171.670,06	244.619,19	1.232.407,04
RM2	230.618,71	183.846,01	36.953,11	-	12.972,74	464.390,57
CNT	73.855,64	303.501,45	338.231,60	90.019,76	406.501,97	1.212.110,42
CNT	246.094,89	330.486,31	406.612,52	3.500,00	328.086,86	1.314.780,58
TOT.	1.134.952,55	2.272.353,56	2.580.074,41	1.270.930,15	2.239.165,10	9.509.060,71
TOT.	1.358.152,10	1.090.385,40	916.868,59	3.500,00	481.667,17	3.850.573,26

In sede di presentazione di ciascuno dei predetti n. 35 rendiconti, i Direttori - Funzionari delegati hanno dichiarato che le spese rendicontate sono documentate da atti giacenti presso la rispettiva sezione, amministrativamente e fiscalmente idonei al discarico in contabilità.

Per ciascuno di essi il competente ufficio dell'Amministrazione centrale ha provveduto alla corretta imputazione delle spesa, avendo verificato che le stesse rientrano nella competenza del Funzionario delegato, sono contenute nei limiti delle disponibilità autorizzate dal Consiglio direttivo e nel merito,

inoltre, concorrono alle finalità del programma annuale e pluriennale dell'Istituto.

I Funzionari delegati, oltre a pagare le spese rendicontate, hanno assunto impegni 2005 per € 6.737.891,75 sempre nei limiti degli stanziamenti di cui al bilancio di previsione; di conseguenza, la spesa decentrata ammonta a complessivi € 16.246.952,46, come si evince dal prospetto che segue.

SEZ.	IMPEGNI	PAGAMENTI	TOTALE SPESA
NA - OV	267.202,08	3.037.705,74	3.304.907,82
MI	205.367,22	372.935,49	578.302,71
PA	247.961,88	1.621.994,98	1.869.956,86
CT	1.412.070,76	1.108.782,71	2.520.853,47
RM1	1.398.991,54	923.124,33	2.322.115,87
RM2	646.577,14	1.232.407,04	1.878.984,18
CNT	2.559.721,13	1.212.110,42	3.771.831,55
TOT.	6.737.891,75	9.509.060,71	16.246.952,46

Poiché, come si vedrà nel prosieguo della presente relazione, il totale della spesa ammonta € 89.426.811,63, può affermarsi che la spesa decentrata rappresenta oltre il 18% di quella complessiva.

Per la esplicitazione delle poste contabili relative ai fondi a disposizione dei Funzionari delegati, si rinvia al prospetto allegato alla presente relazione (ALL. 2).

Nella sua attuale articolazione in sezioni, l'Istituto ha svolto una grande mole di attività scientifiche che, come si evince dal Rapporto sull'attività scientifica 2005, hanno condotto, tra l'altro, alla pubblicazione di n. 486 articoli di cui n. 324 pubblicati su riviste inserite nel Journal of Citation Reports (JCR) e per le quali esiste una valutazione di impatto elaborata a cura dell'Institute of Scientific Information (ISI).

Nel corso del 2005, viceversa, non risultano depositati brevetti a nome dell'istituto.

## § 2 - GESTIONE DI COMPETENZA

Il Conto consuntivo dell'esercizio finanziario 2005 espone un avanzo di competenza di € 2.422.448,57; infatti, di fronte a entrate accertate per € 91.849.260,10, sono state impegnate spese per € 89.426.811,63.

Per quanto concerne le partite di giro, il totale di quelle accertate risulta pari al totale di quelle impegnate (€ 8.320.818,45).

Rispetto alle previsioni definitive 2005 che prospettavano un avanzo di competenza di € 965.340,00 - esito dei "tagli" di cui all'art. 1, comma 12, della legge finanziaria 2004 (€ 3.894,00) e di cui al D.L. n. 211/'05 (€

961.446,00) - il maggiore avanzo di competenza (+ € 1.457.108,57) è stato determinato dalle seguenti variazioni nelle entrate e nelle uscite:

Avanzo di amministrazione al 31/12/'04 (computato in sede di previsione dell'avanzo di competenza '05)	(-) €	24.743.325,12
Maggiori accertamenti	(+) €	9.997.756,34
Minori impegni	(+) €	<u>16.202.677,25</u>
Maggiore avanzo di comp.	(+) €	1.457.108,47

Sia i maggiori accertamenti che i minori impegni riguardano essenzialmente la gestione dei fondi finalizzati i cui flussi non è agevole prevedere esattamente; in particolare, i minori impegni riguardano, le somme a destinazione vincolata che non è stato possibile impegnare entro il termine dell'esercizio per la particolare tempistica delle entrate relative ai fondi finalizzati in discorso.

Molte di tali entrate, infatti, sono affluite soltanto nell'ultimo periodo del 2005 e solo all'inizio del corrente anno è stato possibile disporre le relative spese sulla base dei relativi piani finanziari, avendo avuto cura di trasferire al nuovo esercizio le quote dei corrispondenti fondi finalizzati. In particolare, le entrate in discorso sono state riscosse per ben € 11.406.399,40 nell'ultimo trimestre 2005.

### Accertamenti

Gli accertamenti, che ammontano a un totale di € 91.849.260,10, riguardano:

- a) per € 52.805.884,64 le entrate correnti da trasferimenti attivi,
- b) per € 26.623.530,61 le entrate correnti da contratti attivi,
- c) per € 401.230,08 le entrate correnti da prestazione di servizi,
- d) per € 345.017,06 le altre entrate correnti,
- e) per € 3.000.000,00 le entrate in conto capitale derivanti da trasferimenti attivi,
- f) per € 352.779,26 le entrate in conto capitale,
- g) per € 8.320.818,45 le partite di giro.

Le entrate correnti che ammontano a complessivi € 80.528.441,65 (a+b+c+d), sono costituite da:

- i contributi MIUR per il 2005 per un totale di € 40.291.142,00, così suddivisi:

- € 39.000.000,00 per contributo ordinario '05 (CAP. 010101),
  - € 1.291.142,00 per contributo ex L. n. 61/'98 (CAP. 010102);

- i corrispettivi ProCiv per il 2005 per un totale di € 18.000.000,00 così suddivisi:

- € 12.000.000,00 per quota corrispettivo I anno Convenzione '04 - '06 destinata all'espletamento del servizio di sorveglianza sismica e vulcanica del territorio nazionale (CAP. 010201),
  - € 6.000.000,00 per quota corrispettivo I anno Convenzione '04 - '06 destinati alla realizzazione di progetti di ricerca di interesse per gli Organi di Protezione civile (CAP. 020513);

- il contributo del Ministero dell'Economia e Finanze ex DPR 31/7/'03 per il 2005 e il contributo ex DPR 6/9/'05 per il 2005 per un totale di € 514.742,64;

- i fondi finalizzati alla realizzazione delle attività previste da:

- Contratti, con CNR, ASI, ENEA,
  - Progetti speciali finanziati ovvero cofinanziati dal MIUR (FIRB, FAR, FESR PON),
  - Assegnazioni per la realizzazione del PNRA,
  - Convenzioni e Accordi di programma con Ministero Ambiente, Ministero Difesa, Ministero Esteri,
  - Contratti e Convenzioni con Regioni ed Enti locali,
  - Contratti e Convenzioni con Università,
  - Corrispettivi della convenzione 2004 - 2006 con ProCiv destinati alla realizzazione di progetti di ricerca di interesse per gli Organi di Protezione civile,
  - Contratti di ricerca sotto l'egida della Commissione europea ovvero del Fondo sociale europeo,
  - Contratti per la prestazione di servizi scientifici a terzi,

per un totale di € 27.024.760,69 (per il dettaglio, si veda ancora l'ALL. 1);

- i realizzi per la cessione di materiali, per un totale € 50,00 (CAP. 040802);



- gli interessi attivi pari a € 13,34 (CAP. 040901) e relativi al sottoconto fruttifero del conto n. 130637 intestato all'Istituto presso la Banca d'Italia - Tesoreria provinciale dello Stato - Sezione di Roma;
- i recuperi diversi pari a € 308.461,37 (CAP. 041001) e relativi, tra l'altro, oltre alle voci concernenti la restituzione dei prestiti concessi al Personale nel 2005 a valere sul Fondo Assistenza, alcune poste correttive di operazioni su estero e di pagamento utenze;
- le entrate eventuali pari a € 36492,35 (CAP. 041101) e relative prevalentemente all'introito di indennizzi assicurativi.

Le entrate in conto capitale che ammontano a complessivi € 3.352.779,26, sono costituite da:

- la quota, pari a € 3.000.000,00, del corrispettivo ProCiv per il 2005 destinata agli investimenti tecnologici per l'ottimizzazione delle attività di monitoraggio sismico e vulcanico del territorio nazionale (CAP. 051301)
- il recupero di anticipazioni a breve termine effettuate ad alcuni dipendenti ovvero a terzi, per un totale di € 277.551,62 (CAP. 061703), come si evince dal prospetto allegato alla presente relazione (ALL. 3);
- il ritiro di depositi cauzionali, per un totale di € 75.227,64 (CAP. 061705), come si evince dal prospetto allegato alla presente relazione (ALL. 3).

A tali accertamenti bisogna aggiungere le entrate aventi natura di partite di giro, pari a € 8.320.818,45.

Se si escludono le partite di giro, è possibile calcolare che i fondi "esterni" costituiscono ormai circa il 32,5% delle entrate dell'Ente (27 milioni di euro su 83,4 milioni di euro).

Se si escludono le partite di giro, rispetto all'esercizio precedente il totale degli accertamenti passa da € 85.697.536,98 a € 83.422.506,67 con un decremento di € 2.275.030,31 pari circa al 2,5%.

### **Impegni**

Gli impegni, che ammontano a un totale di € 89.426.811,63, riguardano:

- a) per € 47.056.144,49 le spese correnti per le attività istituzionali,

- b) per € 26.632.296,80 le spese correnti per progetti di ricerca,
- c) per € 293.175,30 le spese correnti per servizi a terzi,
- d) per € 7.124.403,59 le spese in conto capitale,
- e) per € 8.320.818,45 le partite di giro.

Per quanto concerne le spese correnti che ammontano a complessivi € 73.981.589,59 (a+b+c), in considerazione della loro classificazione particolarmente dettagliata prevista dal Regolamento, si rinvia ai prospetti del rendiconto finanziario per l'illustrazione di tali voci di uscita; ci si limita, in questa sede, a osservare che le spese per il Personale (CAT. II più CAT. III più CAT. V uguale € 30.177.985,99) costituiscono circa il 64% delle spese correnti per le attività istituzionali (30,1 milioni di euro su 47 milioni di euro).

Per quanto concerne la fornitura di beni e servizi, sono state osservate le disposizioni normative di cui al Decreto legge n. 211/'05.

Le spese in conto capitale che ammontano a € 7.124.403,59, sono costituite da:

- accantonamenti in fondo "Ampliamento sede centrale", per complessivi € 1.349.344,00 (CAP. 141501); con Delibera CD n. 5.1.3.05 del 19/10/'05, infatti, si è stabilito di autorizzare la stipulazione del contratto con l'Impresa aggiudicataria dell'appalto per la concessione di costruzione e gestione delle nuove ali della sede centrale secondo le norme di cui all'art. 19, comma 2, della L. n. 109/'94, delegando al Presidente l'adozione di tutti gli atti necessari e conseguenti; tale accantonamento si aggiunge a quello di € 1.000.000,00 effettuato nell'esercizio finanziario 2004 e il fondo complessivamente risultante consentirà di fronteggiare il pagamento del prezzo di aggiudicazione del predetto appalto (secondo il contratto, "il prezzo per il perseguimento dell'equilibrio economico - finanziario degli investimenti e della connessa gestione");
- spese per migliorie agli immobili della Sezione di Napoli - Osservatorio vesuviano per complessivi € 94.335,93 (CAP. 141502);
- spese per gli investimenti tecnologici finalizzati all'ottimizzazione delle attività di monitoraggio sismico e vulcanico del territorio nazionale per complessivi € 2.622.492,46 (CAP. 141503);
- le immobilizzazioni tecniche per complessivi € 2.661.808,33, così ripartiti:
  - € 2.155.545,70 per l'acquisto di impianti, attrezzature scientifiche e macchinari, nel quadro del graduale potenziamento e aggiornamento tecnologico delle reti geofisiche nazionali e dei Centri Elaborazione Dati (CAP. 141601),

- € 284.976,70 per l'acquisto di testi e pubblicazioni scientifiche per le Biblioteche (CAP. 141602),  
€ 41.796,00 per l'acquisto di automezzi speciali (CAP. 141603),  
€ 179.489,93 per l'acquisto di mobili e macchine d'ufficio (CAP. 141604);
- la effettuazione di anticipazioni a breve termine per € 277.551,62 (CAP. 141703) e la costituzione di depositi cauzionali per € 75.227,64 (CAP. 141705) delle quali si è detto a proposito dei corrispondenti capitoli d'entrata (si veda ancora l'ALL. 3);
  - la liquidazione della indennità di anzianità spettante ai dipendenti cessati dal servizio nel corso del 2005 per un importo di € 43.643,61 (CAP. 141801).

A tali impegni bisogna aggiungere le uscite aventi natura di partite di giro, pari a € 8.320.818,45.

Se si escludono le partite di giro, è possibile calcolare che le spese a valere sui fondi finalizzati (fondi "esterni") costituiscono ormai circa il 33,5% delle uscite dell'Ente (26,9 milioni di euro su 81,1 milioni di euro).

Se si escludono le partite di giro, rispetto all'esercizio precedente il totale degli impegni passa da € 71.346.282,36 a € 81.105.993,18 con un incremento di € 9.759.710,82 pari circa al 13%. Tale incremento degli impegni risulta quasi completamente ascrivibile alle spese per l'esecuzione dei progetti di ricerca che passano da 18,7 milioni a 26,6 milioni.

In alcuni casi si è verificato il fenomeno di impegni assunti oltre lo stanziamento di bilancio di singoli capitoli: trattasi, comunque, di poche eccezioni riferibili sostanzialmente ai capitoli relativi ai fondi finalizzati (- € 689.493,71 per spese per la realizzazione di progetti di ricerca), a spese per partite di giro (- € 697.341,87) ovvero aventi natura analoga (- € 352.779,26 per anticipazioni a breve e costituzione di depositi cauzionali) e a situazioni rientranti nella fattispecie di cui all'art. 23, comma 4, punto 4), del Regolamento (- € 615.926,98 per versamento di contributi previdenziali e IRAP).

In particolare, tali "sfondamenti" riguardano in un solo caso la gestione dei Funzionari delegati (- € 1.621,07 sul cap. 110405 del bilancio del CNT); in tutti gli altri casi riguardano capitoli centralizzati).

### § 3 - GESTIONE DEI RESIDUI

Al 1/1/'05 i residui attivi ammontavano a € 18.070.069,47; nel corso dell'esercizio ne sono stati riscossi per € 9.676.194,90, mentre ne restano da riscuotere per € 8.607.900,51, per un totale di € 18.284.095,41 superiore di € 214.025,94 al predetto ammontare iniziale.

L'importo di € 214.025,94 costituisce la somma algebrica delle seguenti voci:

- variazioni positive dei residui attivi: € 266.968,12,
- variazioni negative dei residui attivi: € 52.942,18.

Al 1/1/'05 i residui passivi ammontavano a € 18.274.877,43; nel corso dell'esercizio ne sono stati pagati per € 10.144.149,00, mentre ne restano da pagare per € 7.745.170,23, per un totale di € 17.889.319,23 superiore di € 385.558,20 al predetto ammontare iniziale.

L'importo di € 385.558,20 costituisce la somma algebrica delle seguenti voci:

- variazioni positive dei residui passivi: € 325.842,74,
- variazioni negative dei residui passivi: € 711.400,94.

Circa le variazioni negative dei residui attivi, si chiarisce che tali insussistenze attive derivano sostanzialmente dalla più esatta definizione dei crediti nei confronti del PNRA alla luce della recente costituzione del Consorzio per la realizzazione del PNRA al quale l'INGV aderisce per effetto del DM 27/2/'02.

Circa le variazioni positive dei residui passivi, si chiarisce che tali sopravvenienze passive riguardano sostanzialmente i capitoli relativi ai fondi finalizzati e le uscite aventi natura di partite di giro.

Sia per i residui attivi che per quelli passivi, comunque, si è provveduto, sulla base di quanto esposto e ai sensi del Regolamento, alla prescritta rideterminazione con Delibera del Consiglio direttivo adottata contestualmente a quella di approvazione del Conto consuntivo in discorso.

I residui attivi e passivi al 1/1/'05, come sopra rideterminati (residui degli esercizi precedenti), si sommano ai residui dell'esercizio 2005 (residui dell'esercizio di riferimento) e la situazione complessiva dei residui al 3/12/'05 presenta le seguenti risultanze:

- Residui attivi complessivi al 31/12/'05: € 39.173.109,78,
- Residui passivi complessivi al 31/12/'05: € 22.951.390,91.

#### § 4 - GESTIONE DI CASSA

La gestione di cassa dell'esercizio finanziario 2005 si chiude con un avanzo di cassa di € 11.530.151,79; infatti, di fronte a riscossioni per € 95.894.891,74 (comprensivi del fondo iniziale di cassa '05 pari a € 24.934.646,01) figurano pagamenti per € 84.364.739,95, come si evince anche dal prospetto allegato alla presente relazione (ALL. 4).

L'avanzo di cassa di € 11.530.151,79, che va a costituire il fondo iniziale di cassa 2006, non coincide con il saldo esposto dall'estratto alla data del 31/12/'05 del conto n. 130637 intestato all'Istituto c/o la Banca d'Italia - Tesoreria Provinciale dello Stato - Sezione di Roma, sui due sottoconti del quale affluiscono tutte le entrate dell'Ente ai sensi delle norme in vigore in materia; come dichiarato, infatti, dal Monte dei Paschi di Siena - Ag. n. 15 - Roma, istituto cassiere dell'Istituto con nota del 3/3/2006 ricompresa nell'ALL. 4, il saldo al 31/12/2005 è pari a € 11.522.642,99 con una differenza in meno di € 7.508,80. Tale differenza coincide perfettamente con l'ammontare delle commissioni bancarie delle quali l'Istituto ha contestato l'addebito a norma della convenzione per l'espletamento del servizio di cassa, secondo la quale il servizio viene reso gratuitamente fatte salve le spese vive. In particolare, l'Istituto ha provveduto a regolarizzare i pagamenti su estero di cui alle carte contabili dal n. 38 del 19/1/'05 al n. 870 del 14/12/'05 tenendo conto dell'importo del pagamento aumentato delle spese vive ma non delle commissioni bancarie, come si evince dall'elenco unito alla predetta nota.

Proprio in questi giorni sono in corso i contatti con il competente ufficio della Filiale di Roma dell'Istituto cassiere per la composizione della vertenza.

Rispetto all'esercizio precedente, il totale delle riscossioni passa da € 95.818.297,18 a € 70.960.245,73 con un decremento di € 24.858.051,45 (26% c.a.); il totale dei pagamenti, infine, passa da € 87.167.601,61 a € 84.364.739,95 con un decremento di € 2.802.861,66 (3% c.a.). Il fortissimo calo delle riscossioni è dovuto al fatto che mentre nel 2004 il corrispettivo annuale previsto dalla convenzione INGV - ProCiv (€ 21.000.000,00) è stato interamente incassato entro il termine dell'esercizio di competenza, il corrispettivo 2005 sta per essere incassato solo nel corso del corrente anno in conto residui 2005.

#### § 5 - SITUAZIONE AMMINISTRATIVA

In sede di predisposizione del Bilancio di previsione per l'esercizio finanziario 2005, l'avanzo di amministrazione al 31/12/'05 era stato presunto in € 23.010.314,05.

La situazione amministrativa al 31/12/'05 espone, invece, un avanzo pari a € 27.751.870,66, con un incremento di € 4.741.556,61 dovuto a forti

riscossioni relative a fondi finalizzati registratesi negli ultimi giorni dell'esercizio e non più previste per il 2005.

In particolare, si sono registrati i seguenti scostamenti:

	AVANZO PRESUNTO	AVANZO EFFETTIVO	DIFFERENZE
QUOTA A DESTINAZIONE VINCOLATA	18.269.331,15	21.733.914,15	3.464.583,00
ACCANTONAMENTI OBBLIGATORI	3.678.302,00	3.678.302,00	0
QUOTA SVINCOLATA	1.062.680,90	2.339.654,61	1.276.973,61
<b>TOTALE</b>	<b>23.010.314,05</b>	<b>27.751.870,66</b>	<b>4.741.556,61</b>

Così determinato, il maggiore avanzo di amministrazione al 31/12/'05 può essere applicato al Bilancio di previsione per l'esercizio 2005, essendo destinato per € 3.464.583,00 alla integrazione dei capitoli di spesa relativi ai fondi finalizzati e per € 1.276.973,61 alla integrazione del fondo di riserva, come esplicitato in calce alla tabella relativa alla Situazione amministrativa.

Alla predetta applicazione si provvederà con successiva Delibera consiliare, in sede di formulazione del primo provvedimento di variazione del Bilancio di previsione per l'esercizio finanziario 2006.

#### § 6 - SITUAZIONE PATRIMONIALE E CONTO ECONOMICO

##### **Situazione patrimoniale**

La situazione patrimoniale espone un patrimonio netto di € 70.859.967,25, con un incremento rispetto all'esercizio precedente di € 2.752.305,86 che trova perfetto riscontro nell'avanzo economico.

In particolare, le attività patrimoniali, che ammontano a € 127.016.995,25 sono costituite da:

- il saldo attivo sul conto n. 130637 intestato all'Istituto c/o la Banca d'Italia - Tesoreria Provinciale dello Stato - Sezione di Roma pari a € 11.522.642,99 (saldo di fatto, contestato, come detto, da questo Istituto);
- i residui attivi, pari a complessivi € 39.173.109,78, che sono esposti alle voci "Crediti diversi", "Anticipazioni attive" e "Depositi cauzionali"; circa il rilevante ammontare dei residui attivi, giova ricordare che su tale voce gravano, tra l'altro, oltre alle partite di giro, il saldo dei corrispettivi '01,

- '02 e '03 Convenzione ProCiv 2001 - 2003 (€ 943.566,76 più € 228.273,95 più € 563.454,47 uguale € 1.735.295,18), il saldo del corrispettivo Convenzione ProCiv "Stromboli - Panarea" (€ 1.093.000,00) e l'intero corrispettivo previsto per il 2005 dalla Convenzione ProCiv 2004 - 2006 (€ 21.000.000,00), per un credito totale che l'INGV vanta nei confronti del Dipartimento di € 23.828.295,18;
- il credito non contabilizzato verso l'istituto cassiere, pari a € 20.995,87, relativo all'ammontare delle commissioni bancarie delle quali l'Istituto ha contestato l'addebito negli ultimi due esercizi a norma della convenzione per l'espletamento del servizio di cassa, secondo la quale il servizio viene reso gratuitamente fatte salve le spese vive (€ 13.487,07 relativi al 2004 + € 7.508,80 relativi al 2005); come detto, proprio in questi giorni sono in corso contatti con il competente ufficio della Filiale di Roma dell'Istituto cassiere per il recupero delle somme relative sia al 2004 che al 2005;
  - i depositi c/o l'INA previsti dalla Convenzione per l'accantonamento delle indennità di anzianità pari a complessivi € 4.951.677,43;
  - le rimanenze attive relative ai magazzini "Pubblicazioni" e "Materiali di facile consumo" per un totale, rispettivamente, di € 21.696,76 e di € 39.527,47 con un decremento complessivo rispetto all'esercizio precedente di € 2.510,35, regolarmente iscritto tra le uscite del conto economico;
  - i valori immobiliari relativi agli Osservatori periferici per un totale di € 9.551,43, senza variazioni rispetto all'esercizio precedente, e alla Sede centrale per un totale di € 15.691.643,38, senza variazioni rispetto all'esercizio precedente; tale voce risulta ancora provvisoria dal momento che non risultano ancora completate le operazioni di acquisizione nel patrimonio immobiliare dell'INGV degli immobili già di proprietà del CNR (Milano) e dell'Osservatorio vesuviano (Napoli ed Ercolano) e non risultano ancora aggiornate alcune rendite catastali;
  - le immobilizzazioni tecniche per un totale di € 55.585.831,50, così ripartite:
    - € 48.143.132,17 per impianti, attrezzature e autovetture (Categoria inventariale "LA"),
    - € 3.796256,76 per mobili e macchine d'ufficio (Categoria inventariale "MO"),

€ 3.646.442,57 per testi e pubblicazioni scientifiche per la Biblioteca (Categoria inventariale "BO").

Per la esplicitazione dei procedimenti di determinazione della consistenza dei depositi c/o l'I.N.A. e delle immobilizzazioni tecniche, si rinvia ai prospetti allegati alla presente relazione (ALL. 5 e 6).

Tra le passività patrimoniali, che ammontano a € 56.157.028,00, invece, sono iscritte le seguenti voci:

- i residui passivi, pari a complessivi € 22.951.390,91; circa il rilevante ammontare di tale voce, si deve chiarire che su di essa gravano, tra l'altro, oltre alle partite di giro, per € 2.238.000,00 l'accantonamento per l'ampliamento della sede centrale e per € 3.383.447,70 il conguaglio dovuto al CNR che, a seguito di accordi intercorsi tra i vertici dei due enti sotto l'egida del MIUR, si è provvisoriamente accollato gli oneri 2001 relativi al personale dei tre istituti confluiti nell'INGV e relativi ai contratti di locazione delle sedi degli stessi istituti (il subentro dell'INGV nel pagamento degli emolumenti e nei contratti di locazione è scattato con decorrenza 1/1/2002);
- il "Fondo di accantonamento per le indennità di anzianità" pari a € 12.966.724,42 con un incremento rispetto all'esercizio precedente di complessivi € 1.610.953,39 regolarmente iscritto sul conto economico tra le uscite, tenendo conto, però, anche del totale degli impegni sul CAP. 141801 (si veda ancora l'ALL. 5);
- il "Fondo di accantonamento per il trattamento di fine rapporto dei Portieri" pari a € 18.114,25 con un incremento rispetto all'esercizio precedente di complessivi € 1.966,25 regolarmente iscritto sul conto economico tra le entrate;
- i fondi di ammortamento relativi alle categorie inventariali "LA" e "MO" che ammontano a complessivi € 20.220.798,42, con un incremento rispetto all'esercizio precedente di complessivi € 5.903.852,31 regolarmente iscritto sul conto economico tra le uscite; circa il rilevante ammontare del predetto incremento, giova ricordare che su tale voce ha influito il fortissimo incremento che si è registrato nel corso del 2004 a seguito della conclusione del processo di integrazione del patrimonio degli enti e istituti confluiti nell'INGV per effetto del decreto legislativo 29/9/'99, n. 381.



Circa la determinazione di tali fondi di ammortamento, si rinvia al prospetto allegato alla presente relazione (ALL. 7).

### **Conto economico**

Il Conto economico espone un avanzo di € 2.752.305,86 che trova perfetto riscontro nell'incremento patrimoniale.

Tra le entrate del conto economico, che ammontano € 88.971.837,21, sono iscritte, oltre al totale delle entrate di parte corrente (€ 80.175.662,39), le seguenti voci:

- l'aumento dei residui attivi, pari, come si è detto, a € 266.968,12;
- la diminuzione dei residui passivi, pari, come si è detto, a € 711.400,94;
- i proventi della Convenzione con l'INA per l'accantonamento delle indennità di anzianità (utili di polizza 2005), per un totale di € 232.842,31 (si veda ancora l'ALL. 5);
- altre poste che non danno luogo a movimenti finanziari 2005 per un totale di € 7.584.963,45.

Tra le uscite del conto economico, che ammontano a € 86.219.531,35, sono iscritte, invece, oltre al totale delle spese di parte corrente (€ 73.981.589,59), le seguenti voci:

- il decremento della consistenza dei magazzini "Pubblicazioni" e "Materiali di facile consumo" pari a complessivi € 2.510,35, di cui si è detto.
- l'aumento dei residui passivi, pari, come si è detto, a € 325.842,74;
- la diminuzione dei residui attivi, pari, come si è detto a € 260.258,04;
- l'incremento dei fondi di ammortamento, pari a complessivi € 5.903.852,31, di cui si è detto;
- la quota a carico dell'esercizio '05 per l'aggiornamento del "Fondo di accantonamento per le indennità di anzianità" pari a € 1.654.597,00 (si veda ancora l'ALL. 5), per il personale EPR, e pari a € 1.966,25 per i portieri;
- l'accantonamento in "Fondo per l'ampliamento della sede centrale" pari a € 1.349.344,00;
- altre poste che non danno luogo a movimenti finanziari 2005 per un totale di € 2.946.886,93.

### **§ 7 - SITUAZIONE DEL PERSONALE**

La situazione del personale in servizio al 31/12/'05 è così riepilogabile:

su una dotazione organica complessiva di n. 584 posti organici (come rideterminata in diminuzione ai sensi del comma 93 dell'art. unico della legge finanziaria 2005: in precedenza la dotazione era pari a n. 617 posti) risultano in servizio n. 527 unità di personale con contratto a tempo indeterminato (erano n. 493 al 31/12/'04). Restano, pertanto, disponibili n. 57 posti di ruolo (erano n. 124 al 31/12/'04). Ai dipendenti con contratto a tempo indeterminato in servizio vanno aggiunte n. 236 unità di personale con contratto a tempo determinato ex art. 36 L. n. 70/'75 - oneri a carico del Bilancio dell'Ente - ovvero ex art. 23 DPR n. 171/'91 - oneri a carico di fondi "esterni" - (erano n. 208 al 31/12/'04), per un totale di n. 763 dipendenti in servizio (erano n. 701 al 31/12/'04).

Oltre ai predetti dipendenti, partecipano alle attività dell'INGV:

- n. 2 portieri,
- n. 3 unità di personale dipendente da altre amministrazioni, in regime di comando,
- n. 57 titolari di borse di studio,
- n. 51 titolari di assegni di ricerca,
- n. 28 incaricati di ricerca,
- n. 9 titolari di borse di dottorato,
- n. 3 titolari di contratti di ricerca Marie Curie,

per un totale di ulteriori n. 916 unità di personale.

Le assunzioni di unità di personale con contratto a tempo indeterminato sono state disposte per gli effetti del DPR 6/9/'05, concernente le deroghe al divieto di assunzione ex art. 34 legge finanziaria 2003 e successive integrazioni e modificazioni.

\*\*\*\*\*

Si dichiara, infine, che, come prescritto dal Regolamento, non esistono presso l'Istituto gestioni fuori Bilancio e che tutti i dati di Bilancio trovano puntuale riscontro nelle scritture contabili (finanziarie e patrimoniali) dell'Istituto, tenute secondo i criteri di cui al Regolamento più volte richiamato.

Roma, 26/6/'06

Enzo BOSCHI



## BILANCIO CONSUNTIVO

PAGINA BIANCA















## ALLEGATO 2

		Consuntivo 2005 - INGV - OSSERVATORIO VESUVIANO - SEZIONE DI NAPOLI -						
Tit	Cap	Descrizione	Previs. Definitive	Pagato	Da pagare	Totale impegni	Differenza	
		<i>CAT. II - ONERI PERSONALE IN SERVIZIO</i>						
1	2	1 Stipendi e altri assegni fissi al personale in servizio	0,00	0,00	0,00	0,00	0,00	
1	2	2 Fondo emolumenti accessori personale dirigente	0,00	0,00	0,00	0,00	0,00	
1	2	3 Fondo emolumenti accessori personale di ricerca	0,00	0,00	0,00	0,00	0,00	
1	2	4 Fondo emolumenti accessori personale tecnico amm. ed EP	0,00	0,00	0,00	0,00	0,00	
1	2	5 Trattamento di missione in Italia	178.000,00	121.657,78	10.467,36	132.125,14	45.874,86	
1	2	6 Trattamento di missione all'estero	27.000,00	21.580,60	4.032,53	25.613,13	1.386,87	
1	2	7 Mensa e servizio sostitutivo mensa	156.200,00	114.143,35	42.006,04	156.149,39	50,61	
1	2	8 Corsi di formazione e aggiornamento	12.182,00	6.613,30	519,75	7.133,05	5.048,95	
1	2	9 Equo indennizzo	0,00	0,00	0,00	0,00	0,00	
1	2	10 Contributi previdenziali e assistenziali	0,00	0,00	0,00	0,00	0,00	
1	2	11 Contributi IRAP	0,00	0,00	0,00	0,00	0,00	
1	2	12 Contributi assicurativi	0,00	0,00	0,00	0,00	0,00	
		<b>TOTALE CATEGORIA 2</b>	<b>373.382,00</b>	<b>263.995,03</b>	<b>57.025,68</b>	<b>321.020,71</b>	<b>52.361,29</b>	
		<i>CAT. IV - SPESE ACQUISTO BENI E SERVIZI</i>						
1	4	1 Rilegatura, stampa di pubblicazioni e contributi per pubblicazioni lavori	50.200,00	21.578,16	6.470,45	28.048,61	22.151,39	
1	4	2 Acquisto di pubblicazioni, giornali e riviste anche on line	6.000,00	3.872,76	1.129,40	5.002,16	997,84	
1	4	3 Acquisto di materiali tecnici per i laboratori	140.000,00	105.580,62	22.044,76	127.625,38	12.374,62	
1	4	4 Canoni per collegamenti telemetrici reti e internet	0,00	0,00	0,00	0,00	0,00	
1	4	5 Allestimento e manutenz. osservatori e siti delle reti	110.000,00	97.688,30	9.638,40	107.326,70	2.673,30	
1	4	6 Spese per studi e ricerche	106.000,00	43.880,47	5.377,00	49.257,47	56.742,53	
1	4	7 Spese per organizzazione e partecipazione convegni	19.500,00	13.779,93	2.185,18	15.965,11	3.534,89	
1	4	8 Borse di studio, assegni di ricerca e corsi di dottorato	6.000,00	1.089,45	0,00	1.089,45	4.910,55	
1	4	9 Spese di rappresentanza	800,00	731,11	0,00	731,11	68,89	
1	4	10 Spese per accertamenti sanitari	400,00	382,34	0,00	382,34	17,66	
1	4	11 Spese per cancelleria, mater. informatico e di consumo	30.000,00	18.071,57	5.833,25	23.904,82	6.095,18	
1	4	12 Acquisto di vestitori, indumenti di lavoro e biancheria	5.000,00	3.361,65	578,59	3.940,24	1.059,76	
1	4	13 Fitto locali e oneri condominiali	0,00	0,00	0,00	0,00	0,00	
1	4	14 Pulizia locali	50.000,00	41.867,33	8.035,19	49.902,52	97,48	
1	4	15 Guardiaia locali	0,00	0,00	0,00	0,00	0,00	
1	4	16 Spese postali	9.000,00	6.073,28	265,90	6.339,18	2.660,82	
1	4	17 Spese telefoniche	0,00	0,00	0,00	0,00	0,00	
1	4	18 Spese per concorsi e selezioni	0,00	0,00	0,00	0,00	0,00	
1	4	19 Noleggio, manutenzione ed esercizio autovetture	53.000,00	47.994,40	3.644,61	51.639,01	1.360,99	
1	4	20 Acquisto e manutenzione software	60.000,00	48.524,10	1.084,56	49.608,66	10.391,34	
1	4	21 Noleggio e manutenzione hardware	40.000,00	29.560,54	3.610,20	33.170,74	6.829,26	
1	4	22 Utenze gas e fornitura combustibile per riscaldamento	50.000,00	31.028,34	9.948,08	40.976,42	9.023,58	
1	4	23 Utenze idriche	1.000,00	392,98	0,00	392,98	607,02	
1	4	24 Utenze elettriche	0,00	0,00	0,00	0,00	0,00	
1	4	25 Onorari per speciali incarichi	0,00	0,00	0,00	0,00	0,00	
1	4	26 Trasporti, spedizioni, facchinaggi e oneri doganali	16.000,00	5.918,87	1.876,37	7.795,24	8.204,76	
1	4	27 Premi assicurativi	33.000,00	29.915,60	0,00	29.915,60	3.084,40	
1	4	28 Manutenzione e adattamento locali, impianti e mobili	155.010,00	102.877,69	43.316,08	145.993,77	9.016,23	
1	4	29 Spese per la divulgazione, attività museali e culturali	94.000,00	51.303,39	17.844,61	69.148,00	24.852,00	
		<b>TOTALE CATEGORIA 4</b>	<b>1.034.910,00</b>	<b>705.272,88</b>	<b>142.882,63</b>	<b>848.155,51</b>	<b>186.754,49</b>	
1	6	1 Interessi passivi	0,00	0,00	0,00	0,00	0,00	
1	6	2 Spese e commissioni bancarie	3.000,00	6,00	0,00	6,00	2.994,00	
		<b>TOTALE CATEGORIA 6</b>	<b>3.000,00</b>	<b>6,00</b>	<b>0,00</b>	<b>6,00</b>	<b>2.994,00</b>	

Consumitivo 2005 - INGV - OSSERVATORIO VESUVIANO - SEZIONE DI NAPOLI -									
Tit. Cat.	Cap.	Descrizione	Previs. Definitive	Pagato	Da pagare	Totale impegni	Differenza		
1	7	1	Imposte, tasse e tributi	1.841,10	18.597,84	20.438,94	14.561,06		
			<b>TOTALE CATEGORIA 7</b>	<b>1.841,10</b>	<b>18.597,84</b>	<b>20.438,94</b>	<b>14.561,06</b>		
1	8	1	Rimborsi diversi	0,00	0,00	0,00	0,00		
			<b>TOTALE CATEGORIA 8</b>	<b>0,00</b>	<b>0,00</b>	<b>0,00</b>	<b>0,00</b>		
1	9	1	Oneri vari straordinari	0,00	0,00	0,00	0,00		
			<b>TOTALE CATEGORIA 9</b>	<b>0,00</b>	<b>0,00</b>	<b>0,00</b>	<b>0,00</b>		
1	10	1	Fondo riserva	0,00	0,00	0,00	0,00		
			<b>TOTALE CATEGORIA 10</b>	<b>0,00</b>	<b>0,00</b>	<b>0,00</b>	<b>0,00</b>		
			<b>CAT. XVI - ACQUISIZIONE IMMOBILIZZAZIONI TECNICHE</b>						
4	16	1	Acquisto di attrezzature, macchinari e strumentazione	231.631,17	29.557,27	261.188,44	138.811,56		
4	16	2	Acquisto di libri e riviste per le Biblioteche	60.000,00	30.842,75	45.650,83	14.349,17		
4	16	3	Acquisto di autoveicoli e mezzi speciali	0,00	0,00	0,00	0,00		
4	16	4	Acquisto di arredi	30.000,00	16.961,41	21.291,99	8.708,01		
			<b>TOTALE CATEGORIA 16</b>	<b>490.000,00</b>	<b>279.435,33</b>	<b>328.131,26</b>	<b>161.868,74</b>		
5	19	1	Versamento ritenute previdenziali ed assistenziali	0,00	0,00	0,00	0,00		
5	19	2	Versamento ritenute erariali	0,00	0,00	0,00	0,00		
5	19	3	Versamento ritenute sindacali	0,00	0,00	0,00	0,00		
5	19	4	Versamento ritenute in c/ terzi	0,00	0,00	0,00	0,00		
5	19	5	Versamento IVA su fatturazione attiva	0,00	0,00	0,00	0,00		
5	19	6	Costituzione fondi cassiere interno	0,00	0,00	0,00	0,00		
5	19	7	Sostituzione fondi funzionari delegati	0,00	0,00	0,00	0,00		
5	19	8	Anticipo missioni	0,00	0,00	0,00	0,00		
5	19	9	Imposta IRAP	0,00	0,00	0,00	0,00		
5	19	10	Altre partite di giro	0,00	0,00	0,00	0,00		
			<b>TOTALE CATEGORIA 19</b>	<b>0,00</b>	<b>0,00</b>	<b>0,00</b>	<b>0,00</b>		
			<b>TOTALE FONDI ISTITUZIONALI</b>	<b>1.936.292,00</b>	<b>1.250.550,34</b>	<b>1.517.752,42</b>	<b>418.539,58</b>		
			<b>FONDI FINALIZZATI</b>						
2	11	1	Spese contratti e contributi CNR	42.141,87	8.742,47	8.742,47	33.399,40		
2	11	2	Spese contratti ASI	32.830,93	13.057,32	13.057,32	19.773,61		
2	11	3	Spese contratti ENEA	0,00	0,00	0,00	0,00		
2	12	1	Spese programmi di ricerca MIUR	264.070,78	1.974,88	1.974,88	262.095,90		
2	12	2	Spese per congresso Firenze 2004	0,00	0,00	0,00	0,00		
2	12	3	Spese per attività gruppi nazionali	565.238,53	134.142,10	134.142,10	431.096,43		
2	12	4	Spese per progetto SISMOS	0,00	0,00	0,00	0,00		
2	12	5	Spese PNRA	2.551,66	1.981,02	1.981,02	570,64		
2	12	6	Spese programmi ricerca N. Ambiente	0,00	0,00	0,00	0,00		
2	12	7	Spese programmi ricerche Min. Politiche agricole	0,00	0,00	0,00	0,00		
2	12	8	Spese servizi scientifici ministero difesa	0,00	0,00	0,00	0,00		
2	12	9	Spese cooperazioni scientifiche Ministero Esteri	0,00	0,00	0,00	0,00		
2	12	10	Spese su finanziamenti di Regioni ed Enti locali	631.381,91	371.616,64	371.616,64	259.765,27		
2	12	11	Spese per attività cofinanziate MIUR	1.222.431,91	677.103,82	677.103,82	545.328,09		
2	12	12	Spese finanziate da Università	986,80	0,00	0,00	986,80		

Consuntivo 2005 - INGV - OSSERVATORIO VESUVIANO - SEZIONE DI NAPOLI -									
Tit	Cap	Descrizione	Previs. Definitive	Pagato	Da pagare	Totale impegni	Differenza		
2	12	13	Spese per ricerche su finanziamenti ProCIV	498.500,00	41.218,93	0,00	41.218,93	457.281,07	
			Spese contratti U.E.	283.191,83	65.403,10	0,00	65.403,10	217.788,73	
2	13	2	Spese su finanziamenti del fondo sociale europeo	25.378,32	0,00	0,00	0,00	25.378,32	
3	14	1	Spese per servizi scientifici a terzi	28.892,83	4.083,64	0,00	4.083,64	24.809,19	
4	15	1	Spese per costruzioni, manutenzione straordinaria e ampliamento sedi	0,00	0,00	0,00	0,00	0,00	
4	15	2	Acquisto sedi	0,00	0,00	0,00	0,00	0,00	
4	15	3	Spese per potenziamento attività monitoraggio L. 74/96	899.123,72	316.790,04	0,00	316.790,04	582.333,68	
4	15	4	Spese su finanziamenti per l'edilizia erogati dal MIUR	98.173,74	94.335,93	0,00	94.335,93	3.837,81	
			<b>TOTALE FONDI FINALIZZATI</b>	<b>4.594.894,83</b>	<b>1.730.449,89</b>	<b>0,00</b>	<b>1.730.449,89</b>	<b>2.864.444,94</b>	
			<b>TOTALE GENERALE</b>	<b>6.531.186,83</b>	<b>2.981.000,23</b>	<b>267.202,08</b>	<b>3.248.202,31</b>	<b>3.282.984,52</b>	

## STATO DEGLI IMPEGNI AGGIORNATO AL 31/05/2006

CAP.	DESCRIZIONE	STANZ.	PAGAM.	IMPEGNI	TOT.IMP.	DISP.
110205	TRATTAMENTO DI MISSIONE IN ITALIA	32.000,00	31.980,55	0,00	31.980,55	19,45
110206	TRATTAMENTO DI MISSIONE ALL'ESTERO	8.000,00	7.977,64	0,00	7.977,64	22,36
110208	CORSI DI FORMAZIONE E AGGIORNAMENTO	2.409,00	2.350,00	0,00	2.350,00	59,00
110401	STAMPA DI PUBBLICAZIONI E CONTRIBUTI PER PUBBLICAZ. LAVORI	5.000,00	4.920,22	0,00	4.920,22	79,78
110402	ACQUISTO DI PUBBLICAZ., GIORNALI E RIVISTE ANCHE ON LINE	1.800,00	1.636,71	0,00	1.636,71	163,29
110403	ACQUISTO DI MATERIALI TECNICI PER I LABORATORI	15.000,00	14.215,89	773,35	14.989,24	10,76
110405	ALLESTIM.E MANUTENZ.OSSERVATORI E SITI DELLE RETI	6.000,00	5.830,00	168,68	5.998,68	1,32
110406	SPESE PER STUDI E RICERCHE	107.700,00	29.408,44	78.000,00	107.408,44	291,56
110408	BORSE DI STUDIO, ASSEGNI DI RICERCA E CORSI DI DOTTORATO	4.000,00	2.823,43	756,86	3.580,29	419,71
110409	SPESE DI RAPPRESENTANZA	500,00	320,30	0,00	320,30	179,70
110411	SPESE PER CANCELLERIA E MATERIALE INFORMATICO	11.500,00	10.638,47	849,35	11.487,82	12,18
110416	SPESE POSTALI	1.200,00	1.014,17	0,00	1.014,17	185,83
110419	NOLEGGIO, MANUTENZIONE ED ESERCIZIO AUTOVEICOLI	2.500,00	2.440,97	0,00	2.440,97	59,03

110420	ACQUISTO E MANUTENZIONE SOFTWARE	13.500,00	13.480,66	0,00	13.480,66	19,34
110421	NOLEGGIO E MANUTENZIONE HARDWARE	20.000,00	18.566,58	1.277,92	19.844,50	155,50
110427	PREMI ASSICURATIVI	2.800,00	2.575,39	0,00	2.575,39	224,61
110428	MANUTENZIONE E ADATTAMENTO LOCALI E IMPIANTI	5.500,00	5.422,50	0,00	5.422,50	77,50
110429	SPESE PER LA DIVULGAZIONE, ATTIVITA' MUSEALI E CULTURALI	1.000,00	906,25	0,00	906,25	93,75
110602	SPESE E COMMISSIONI BANCARIE	500,00	276,60	0,00	276,60	223,40
121201	SPESE PROGRAMMI DI RICERCA MUR	31.000,00	6.648,60	21.193,80	27.842,40	3.157,60
121210	SPESE SU FINANZIAMENTI DI REGIONI ED ENTI LOCALI	15.083,90	3.199,08	3.374,41	6.573,49	8.510,41
121213	SPESE PER RICERCHE SU FINANZIAMENTI PROCV	186.200,00	28.438,92	40.633,72	69.072,64	117.127,36
121301	SPESE CONTRATTI UE	9.200,00	4.887,77	0,00	4.887,77	4.312,23
131401	SPESE PER SERVIZI SCIENTIFICI A TERZI	8.165,00	0,00	0,00	0,00	8.165,00
141503	SPESE PER INNOVAZIONE TECNOLOGICA	180.000,00	109.850,59	0,00	109.850,59	70.149,41
141601	ACQUISTO DI ATTREZZATURE, MACCHINARI E STRUMENTAZIONE	86.000,00	36.478,80	49.521,02	85.999,82	0,18
141602	ACQUISTO DI LIBRI E RIVISTE PER LE BIBLIOTECHE	24.000,00	18.988,82	4.984,64	23.973,46	26,54
141604	ACQUISTO DI ARREDI	11.500,00	7.658,11	3.833,47	11.491,58	8,42
	TOTALE	792.057,90	372.935,46	205.367,22	578.302,68	213.755,22

## STATO DEGLI IMPEGNI AGGIORNATO AL 31/05/2006

CAP.	DESCRIZIONE	STANZ.	PAGAM.	IMPEGNI	TOT.IMP.	DISP.
110205	TRATTAMENTO DI MISSIONE IN ITALIA	182.029,53	181.152,86	870,23	182.023,09	6,44
110206	TRATTAMENTO DI MISSIONE ALL'ESTERO	25.000,00	15.441,19	9.490,60	24.931,79	68,21
110208	CORSI DI FORMAZIONE E AGGIORNAMENTO	9.818,00	6.368,40	3.444,48	9.812,88	5,12
110401	STAMPA DI PUBBLICAZIONI E CONTRIBUTI PER PUBBLICAZ. LAVORI	13.000,00	9.982,85	3.017,15	13.000,00	0,00
110402	ACQUISTO DI PUBBLICAZ., GIORNALI E RIVISTE ANCHE ON LINE	7.081,00	7.081,00	0,00	7.081,00	0,00
110403	ACQUISTO DI MATERIALI TECNICI PER I LABORATORI	270.000,00	235.534,78	33.810,84	269.345,62	654,38
110405	ALLESTIM.E MANUTENZ.OSSERVATORI E SITI DELLE RETI	60.000,00	50.554,03	7.558,22	58.112,25	1.887,75
110406	SPESE PER STUDI E RICERCHE	83.000,00	32.592,95	50.339,60	82.932,55	67,45
110407	SPESE PER ORGANIZZAZIONE E PARTECIPAZ. CONVEGNI	24.000,00	23.917,73	0,00	23.917,73	82,27
110409	SPESE DI RAPPRESENTANZA	500,00	492,50	0,00	492,50	7,50
110411	SPESE PER CANCELLERIA E MATERIALE INFORMATICO	19.000,00	17.293,41	1.706,59	19.000,00	0,00
110412	ACQUISTO DI VESTIARI E INDUMENTI DI LAVORO	2.662,93	2.662,93	0,00	2.662,93	0,00
110416	SPESE POSTALI	1.600,00	1.510,13	0,00	1.510,13	89,87



110419	NOLEGGIO, MANUTENZIONE ED ESERCIZIO AUTOVEETTURE	54.905,00	44.157,20	10.747,80	54.905,00	0,00
110420	ACQUISTO E MANUTENZIONE SOFTWARE	21.953,00	18.109,54	3.843,46	21.953,00	0,00
110421	NOLEGGIO E MANUTENZIONE HARDWARE	12.945,12	12.945,12	0,00	12.945,12	0,00
110426	TRASPORTI, SPEDIZIONI, FACCHINAGGI E ONERI DOGANALI	4.500,00	3.368,92	1.131,08	4.500,00	0,00
110427	PREMI ASSICURATIVI	16.749,05	16.749,05	0,00	16.749,05	0,00
110428	MANUTENZIONE E ADATTAMENTO LOCALI E IMPIANTI	56.000,00	50.925,09	5.074,91	56.000,00	0,00
110429	SPESE PER LA DIVULGAZIONE, ATTIVITA' MUSEALI E CULTURALI	227,00	0,00	0,00	0,00	227,00
110602	SPESE E COMMISSIONI BANCARIE	300,00	246,00	0,00	246,00	54,00
121102	SPESE CONTRATTI ASI	1.860,00	0,00	0,00	0,00	1.860,00
121210	SPESE SU FINANZIAMENTI DI REGIONI ED ENTI LOCALI	391.589,68	335.975,71	48.000,00	383.975,71	7.613,97
121213	SPESE PER RICERCHE SU FINANZIAMENTI PROCIV	163.500,00	32.593,67	16.790,91	49.384,58	114.115,42
121301	SPESE CONTRATTI UE	5.247,62	3.761,59	274,97	4.036,56	1.211,06
131401	SPESE PER SERVIZI SCIENTIFICI A TERZI	94.903,08	82.781,20	807,53	83.588,73	11.314,35
141503	SPESE PER INNOVAZIONE TECNOLOGICA	350.000,00	325.056,90	24.943,10	350.000,00	0,00
141601	ACQUISTO DI ATTREZZATURE, MACCHINARI E STRUMENTAZIONE	65.004,00	49.759,63	15.244,37	65.004,00	0,00
141602	ACQUISTO DI LIBRI E RIVISTE PER LE BIBLIOTECHE	23.852,27	22.465,00	1.385,64	23.850,64	1,63
141603	ACQUISTO DI AUTOVEETTURE E MEZZI SPECIALI	37.996,00	37.996,00	0,00	37.996,00	0,00
141604	ACQUISTO DI ARREDI	10.000,00	519,60	9.480,40	10.000,00	0,00
	TOTALE	2.009.223,28	1.621.994,98	247.961,88	1.869.956,86	139.266,42

## STATO DEGLI IMPEGNI AGGIORNATO AL 31/05/2006

CAP.	DESCRIZIONE	STANZ.	PAGAM.	IMPEGNI	TOT.IMP.	DISP.
110205	TRATTAMENTO DI MISSIONE IN ITALIA	150.000,00	130.991,40	18.812,00	149.803,40	196,60
110206	TRATTAMENTO DI MISSIONE ALL'ESTERO	40.000,00	35.924,76	3.922,00	39.846,76	153,24
110208	CORSI DI FORMAZIONE E AGGIORNAMENTO	24.545,00	10.308,28	14.132,05	24.440,33	104,67
110401	STAMPA DI PUBBLICAZIONI E CONTRIBUTI PER PUBBLICAZ. LAVORI	26.000,00	10.651,62	15.169,90	25.821,52	178,48
110402	ACQUISTO DI PUBBLICAZ., GIORNALI E RIVISTE ANCHE ON LINE	2.000,00	399,70	1.200,00	1.599,70	400,30
110403	ACQUISTO DI MATERIALI TECNICI PER I LABORATORI	145.000,00	40.910,72	104.077,19	144.987,91	12,09
110405	ALLESTIM.E MANUTENZ.OSSERVATORI E SITI DELLE RETI	253.500,00	126.270,25	127.019,65	253.289,90	210,10
110406	SPESE PER STUDI E RICERCHE	175.000,00	51.112,30	123.441,79	174.554,09	445,91
110407	SPESE PER ORGANIZZAZIONE E PARTECIPAZ. CONVEGNI	1.000,00	342,61	335,68	678,29	321,71
110408	BORSE DI STUDIO, ASSEGNI DI RICERCA E CORSI DI DOTTORATO	4.000,00	1.617,54	2.098,08	3.715,62	284,38
110409	SPESE DI RAPPRESENTANZA	500,00	145,00	300,00	445,00	55,00
110410	SPESE PER ACCERTAMENTI SANITARI	500,00	0,00	0,00	0,00	500,00
110411	SPESE PER CANCELLERIA E	20.000,00	10.721,09	9.270,97	19.992,06	7,94

	MATERIALE INFORMATICO								
110412	ACQUISTO DI VESTIARI E INDUMENTI DI LAVORO	10.000,00	721,72	8.801,82	9.523,54	476,46			
110416	SPESE POSTALI	2.000,00	1.530,46	0,00	1.530,46	469,54			
110419	NOLEGGIO, MANUTENZIONE ED ESERCIZIO AUTOVEETTURE	44.000,00	33.056,95	10.882,77	43.939,72	60,28			
110420	ACQUISTO E MANUTENZIONE SOFTWARE	24.000,00	23.103,01	832,60	23.935,61	64,39			
110421	NOLEGGIO E MANUTENZIONE HARDWARE	11.000,00	9.096,99	1.849,20	10.946,19	53,81			
110426	TRASPORTI, SPEDIZIONI, FACCHINAGGI E ONERI DOGANALI	9.000,00	6.235,91	2.220,00	8.455,91	544,09			
110427	PREMI ASSICURATIVI	31.000,00	28.827,14	2.172,86	31.000,00	0,00			
110428	MANUTENZIONE E ADATTAMENTO LOCALI E IMPIANTI	90.000,00	63.239,65	26.550,26	89.789,91	210,09			
110429	SPESE PER LA DIVULGAZIONE, ATTIVITA' MUSEALI E CULTURALI	69.000,00	5.637,41	62.954,52	68.591,93	408,07			
110602	SPESE E COMMISSIONI BANCARIE	1.000,00	1.000,00	0,00	1.000,00	0,00			
121102	SPESE CONTRATTI ASI	14.974,00	8.180,10	50,00	8.230,10	6.743,90			
121201	SPESE PROGRAMMI DI RICERCA MUR	394.420,00	9.600,40	254.491,99	264.092,39	130.327,61			
121213	SPESE PER RICERCHE SU FINANZIAMENTI PROCIV	323.898,92	60.950,31	19.536,06	80.486,37	243.412,55			
121301	SPESE CONTRATTI UE	26.249,33	15.838,72	4.129,38	19.968,10	6.281,23			
131401	SPESE PER SERVIZI SCIENTIFICI A TERZI	1.127,21	1.127,21	0,00	1.127,21	0,00			
141503	SPESE PER INNOVAZIONE TECNOLOGICA	500.000,00	302.566,58	197.427,78	499.994,36	5,64			
141601	ACQUISTO DI ATTREZZATURE, MACCHINARI E STRUMENTAZIONE	444.000,00	113.327,25	329.360,60	442.687,85	1.312,15			
141602	ACQUISTO DI LIBRI E RIVISTE PER LE BIBLIOTECHE	62.000,00	2.215,63	59.783,61	61.999,24	0,76			
141603	ACQUISTO DI AUTOVEETTURE E MEZZI SPECIALI	3.000,00	0,00	0,00	0,00	3.000,00			
141604	ACQUISTO DI ARREDI	16.000,00	3.132,00	11.248,00	14.380,00	1.620,00			
	TOTALE	2.918.714,46	1.108.782,71	1.412.070,76	2.520.853,47	397.860,99			

## STATO DEGLI IMPEGNI AGGIORNATO AL 31/05/2006

CAP.	DESCRIZIONE	STANZ.	PAGAM.	IMPEGNI	TOT.IMP.	DISP.
110205	TRATTAMENTO DI MISSIONE IN ITALIA	68.000,00	58.833,73	9.166,27	68.000,00	0,00
110206	TRATTAMENTO DI MISSIONE ALL'ESTERO	55.000,00	33.931,87	21.068,13	55.000,00	0,00
110208	CORSI DI FORMAZIONE E AGGIORNAMENTO	12.545,00	1.000,00	500,00	1.500,00	11.045,00
110401	STAMPA DI PUBBLICAZIONI E CONTRIBUTI PER PUBBLICAZ. LAVORI	63.000,00	37.572,67	20.690,15	58.262,82	4.737,18
110402	ACQUISTO DI PUBBLICAZ., GIORNALI E RIVISTE ANCHE ON LINE	1.500,00	0,00	0,00	0,00	1.500,00
110403	ACQUISTO DI MATERIALI TECNICI PER I LABORATORI	57.500,00	37.814,85	14.949,90	52.764,75	4.735,25
110405	ALLESTIM.E MANUTENZ.OSSERVATORI E SITI DELLE RETI	33.000,00	15.476,67	9.564,69	25.041,36	7.958,64
110406	SPESE PER STUDI E RICERCHE	185.000,00	84.900,62	52.736,84	137.637,46	47.362,54
110407	SPESE PER ORGANIZZAZIONE E PARTECIPAZ. CONVEGNI	35.000,00	35.000,00	0,00	35.000,00	0,00
110408	BORSE DI STUDIO, ASSEGNI DI RICERCA E CORSI DI DOTTORATO	10.900,00	5.123,33	0,00	5.123,33	5.776,67
110411	SPESE PER CANCELLERIA E MATERIALE INFORMATICO	14.400,00	5.174,88	7.088,19	12.263,07	2.136,93
110416	SPESE POSTALI	4.000,00	897,05	0,00	897,05	3.102,95
110419	NOLEGGIO, MANUTENZIONE ED	5.000,00	64,96	0,00	64,96	4.935,04

	ESERCIZIO AUTOVEETTURE							
110420	ACQUISTO E MANUTENZIONE SOFTWARE	36.400,00	15.521,24	7.641,36	23.162,60	13.237,40		
110421	NOLEGGIO E MANUTENZIONE HARDWARE	60.000,00	17.542,15	32.618,91	50.161,06	9.838,94		
110602	SPESE E COMMISSIONI BANCARIE	1.000,00	0,00	0,00	0,00	1.000,00		
121103	SPESE CONTRATTI ENEA	1.589,62	0,00	0,00	0,00	1.589,62		
121201	SPESE PROGRAMMI DI RICERCA MUR	1.576.287,00	145.067,03	929.571,35	1.074.638,38	501.648,62		
121205	SPESE PER PNRA	29.744,75	21.753,22	2.518,51	24.271,73	5.473,02		
121206	SPESE PROGRAMMI RICERCA M.AMBIENTE, ECC.	7.340,05	7.007,32	318,30	7.325,62	14,43		
121209	SPESE COOPERAZIONI SCIENTIFICHE M.ESTERI	35.000,00	17.171,40	1.800,00	18.971,40	16.028,60		
121210	SPESE SU FINANZIAMENTI DI REGIONI ED ENTI LOCALI	146.502,32	62.300,13	11.156,42	73.456,55	73.045,77		
121213	SPESE PER RICERCHE SU FINANZIAMENTI PROVIV	854.350,00	108.585,80	104.456,41	213.042,21	641.307,79		
121301	SPESE CONTRATTI UE	247.112,73	92.161,18	8.303,14	100.464,32	146.648,41		
131401	SPESE PER SERVIZI SCIENTIFICI A TERZI	79.393,67	33.655,86	2.283,55	35.939,41	43.454,26		
141601	ACQUISTO DI ATTREZZATURE, MACCHINARI E STRUMENTAZIONE	227.000,00	72.923,51	149.933,02	222.856,53	4.143,47		
141604	ACQUISTO DI ARREDI	30.000,00	13.644,86	12.626,40	26.271,26	3.728,74		
	TOTALE	3.876.565,14	923.124,33	1.398.991,54	2.322.115,87	1.554.449,27		

## STATO DEGLI IMPEGNI AGGIORNATO AL 31/05/2006

CAP.	DESCRIZIONE	STANZ.	PAGAM.	IMPEGNI	TOT.IMP.	DISP.
110205	TRATTAMENTO DI MISSIONE IN ITALIA	105.000,00	93.024,42	11.975,58	105.000,00	0,00
110206	TRATTAMENTO DI MISSIONE ALL'ESTERO	43.000,00	41.059,24	1.940,76	43.000,00	0,00
110208	CORSI DI FORMAZIONE E AGGIORNAMENTO	26.182,00	6.885,14	19.070,51	25.955,65	226,35
110401	STAMPA DI PUBBLICAZIONI E CONTRIBUTI PER PUBBLICAZ. LAVORI	24.390,00	21.834,37	1.875,20	23.709,57	680,43
110402	ACQUISTO DI PUBBLICAZ., GIORNALI E RIVISTE ANCHE ON LINE	3.500,00	2.818,37	319,08	3.137,45	362,55
110403	ACQUISTO DI MATERIALI TECNICI PER I LABORATORI	43.000,00	33.798,78	8.657,35	42.456,13	543,87
110405	ALLESTIM.E MANUTENZ.OSSERVATORI E SITI DELLE RETI	19.250,00	13.517,67	5.628,76	19.146,43	103,57
110406	SPESE PER STUDI E RICERCHE	140.000,00	77.650,80	58.318,29	135.969,09	4.030,91
110407	SPESE PER ORGANIZZAZIONE E PARTECIPAZ. CONVEGNI	21.000,00	20.450,68	0,00	20.450,68	549,32
110408	BORSE DI STUDIO, ASSEGNI DI RICERCA E CORSI DI DOTTORATO	4.000,00	3.844,23	0,00	3.844,23	155,77
110411	SPESE PER CANCELLERIA E MATERIALE INFORMATICO	5.325,00	3.829,00	1.144,80	4.973,80	351,20
110416	SPESE POSTALI	1.205,00	239,88	476,85	716,73	488,27
110419	NOLEGGIO, MANUTENZIONE ED	3.000,00	1.774,37	607,99	2.382,36	617,64

	ESERCIZIO AUTOVETTURE								
110420	ACQUISTO E MANUTENZIONE SOFTWARE	52.000,00	34.322,55	17.438,90	51.761,45	238,55			
110421	NOLEGGIO E MANUTENZIONE HARDWARE	24.530,00	19.588,60	3.669,04	23.257,64	1.272,36			
110602	SPESE E COMMISSIONI BANCARIE	1.000,00	0,00	0,00	0,00	1.000,00			
121101	SPESE CONTRATTI CNR	20.000,00	16.313,61	397,58	16.711,19	3.288,81			
121201	SPESE PROGRAMMI DI RICERCA MUR	1.164.507,33	85.900,41	305.218,74	391.119,15	773.388,18			
121205	SPESE PER PNRA	126.940,50	28.645,87	4.420,00	33.065,87	93.874,63			
121206	SPESE PROGRAMMI RICERCA M.AMBIENTE, ECC.	343.367,96	189.302,57	62.286,70	251.589,27	91.778,69			
121209	SPESE COOPERAZIONI SCIENTIFICHE M.ESTERI	474.697,65	110.257,36	20.173,32	130.430,68	344.266,97			
121210	SPESE SU FINANZIAMENTI DI REGIONI ED ENTI LOCALI	78.573,89	26.460,94	2.772,00	29.232,94	49.340,95			
121212	SPESE SU FINANZIAMENTO UNIVERSITA'	4.835,62	2.101,00	0,00	2.101,00	2.734,62			
121213	SPESE PER RICERCHE SU FINANZIAMENTI PROCIV	62.000,00	16.312,47	4.304,15	20.616,62	41.383,38			
121301	SPESE CONTRATTI UE	558.171,81	192.133,50	26.508,69	218.642,19	339.529,62			
131401	SPESE PER SERVIZI SCIENTIFICI A TERZI	72.155,23	40.688,25	1.564,42	42.252,67	29.902,56			
141601	ACQUISTO DI ATTREZZATURE, MACCHINARI E STRUMENTAZIONE	228.000,00	147.024,96	80.811,23	227.836,19	163,81			
141604	ACQUISTO DI ARREDI	10.000,00	2.628,00	6.997,20	9.625,20	374,80			
	TOTALE	3.659.631,99	1.232.407,04	646.577,14	1.878.984,18	1.780.647,81			

## STATO DEGLI IMPEGNI AGGIORNATO AL 31/05/2006

CAP.	DESCRIZIONE	STANZ.	PAGAM.	IMPEGNI	TOT.IMP.	DISP.
110205	TRATTAMENTO DI MISSIONE IN ITALIA	136.000,00	125.411,88	10.588,12	136.000,00	0,00
110206	TRATTAMENTO DI MISSIONE ALL'ESTERO	33.000,00	30.409,06	2.590,94	33.000,00	0,00
110208	CORSI DI FORMAZIONE E AGGIORNAMENTO	36.818,00	4.680,00	30.330,00	35.010,00	1.808,00
110401	STAMPA DI PUBBLICAZIONI E CONTRIBUTI PER PUBBLICAZ. LAVORI	16.000,00	10.762,06	4.589,76	15.351,82	648,18
110402	ACQUISTO DI PUBBLICAZ., GIORNALI E RIVISTE ANCHE ON LINE	4.000,00	3.656,00	0,00	3.656,00	344,00
110403	ACQUISTO DI MATERIALI TECNICI PER I LABORATORI	197.000,00	99.043,49	92.908,79	191.952,28	5.047,72
110405	ALLESTIM.E MANUTENZ.OSSERVATORI E SITI DELLE RETI	232.000,00	147.528,84	86.092,23	233.621,07	-1.621,07
110406	SPESE PER STUDI E RICERCHE	190.000,00	71.983,79	103.422,13	175.405,92	14.594,08
110407	SPESE PER ORGANIZZAZIONE E PARTECIPAZ. CONVEGNI	9.000,00	6.872,03	0,00	6.872,03	2.127,97
110411	SPESE PER CANCELLERIA E MATERIALE INFORMATICO	29.000,00	24.380,96	4.510,79	28.891,75	108,25
110416	SPESE POSTALI	3.000,00	1.391,82	-0,20	1.391,62	1.608,38
110419	NOLEGGIO, MANUTENZIONE ED ESERCIZIO AUTOVEICOLI	6.000,00	4.370,09	0,00	4.370,09	1.629,91
110420	ACQUISTO E MANUTENZIONE	54.000,00	28.415,87	19.674,82	48.090,69	5.909,31



	SOFTWARE							
110421	NOLEGGIO E MANUTENZIONE HARDWARE	80.800,00	59.687,12	19.388,24	79.075,36	1.724,64		
121102	SPESE CONTRATTI ASI	28.171,15	25.225,72	652,80	25.878,52	2.292,63		
121201	SPESE PROGRAMMI DI RICERCA MUR	1.300.930,13	262.667,19	414.118,86	676.786,05	624.144,08		
121203	SPESE PER ATTIVITA' GRUPPI NAZIONALI	32.000,00	9.802,77	3.146,98	12.949,75	19.050,25		
121205	SPESE PER PNRA	4.000,00	0,00	0,00	0,00	4.000,00		
121210	SPESE SU FINANZIAMENTI DI REGIONI ED ENTI LOCALI	67.998,80	7.601,43	0,00	7.601,43	60.397,37		
121213	SPESE PER RICERCHE SU FINANZIAMENTI PROCIV	349.800,00	26.146,16	38.799,01	64.945,17	284.854,83		
121301	SPESE CONTRATTI UE	12.800,00	9.253,41	0,00	9.253,41	3.546,59		
131401	SPESE PER SERVIZI SCIENTIFICI A TERZI	73.972,06	20.572,40	4.400,00	24.972,40	48.999,66		
141503	SPESE PER INNOVAZIONE TECNOLOGICA	1.350.000,00	47.693,63	1.290.608,64	1.338.302,27	11.697,73		
141601	ACQUISTO DI ATTREZZATURE, MACCHINARI E STRUMENTAZIONE	598.000,00	153.668,12	422.808,42	576.476,54	21.523,46		
141604	ACQUISTO DI ARREDI	50.000,00	30.886,58	11.090,80	41.977,38	8.022,62		
	TOTALE	4.894.290,14	1.212.110,42	2.559.721,13	3.771.831,55	1.122.458,59		

## XVI LEGISLATURA - DISEGNI DI LEGGE E RELAZIONI - DOCUMENTI

ALLEGATO 3

CAP. 141703	pagate	da pagare		CAP. 061703	riscosse	da riscuotere
DELLADIO A.	358,37			PNRA		358,37
PONGETTI F.	330,70		CHRISTCHURCH '04 - '05 - RITORNO	PNRA		330,70
URBINI S.	494,16		CHRISTCHURCH '04 - '05 - RITORNO	PNRA		494,16
PAGLIUCA N. M.	779,91		CHRISTCHURCH '04 - '05 - ANDATA	PNRA		779,91
PAGLIUCA N. M.	471,91		CHRISTCHURCH '04 - '05 - RITORNO	PNRA		471,91
FERRO A.	431,61		CHRISTCHURCH '04 - '05 - ANDATA	PNRA		431,61
FERRO A.	450,92		CHRISTCHURCH '04 - '05 - RITORNO	PNRA		450,92
BADIALI L.	897,00		CHRISTCHURCH '04 - '05 - ANDATA	PNRA		897,00
BADIALI L.	415,03		CHRISTCHURCH '04 - '05 - RITORNO	PNRA		415,03
DI PERSO M.	214,10		CHRISTCHURCH '04 - '05 - ANDATA	PNRA		214,10
DI PERSO M.	441,97		CHRISTCHURCH '04 - '05 - RITORNO	PNRA		441,97
RAIMONDI L.	587,00		BRASIMONE - AGOSTA 2005 - ACCONTO	PNRA		587,00
RAIMONDI L.	3,00		BRASIMONE - AGOSTA 2005 - SALDO	PNRA	104,41	485,59
LO BLE N.	511,99		BRASIMONE - AGOSTA 2005	PNRA		511,99
EUROTOURS	37,18		LO BLE - BRASIMONE - VIAGGIO	PNRA		37,18
DANESI S.	170,00		CHRISTCHURCH '05 - '06 - ANDATA - ACCONTO	PNRA		170,00
DANESI S.	340,00		CHRISTCHURCH '05 - '06 - RITORNO - ACCONTO	PNRA		340,00
PONGETTI F.	167,00		CHRISTCHURCH '05 - '06 - ANDATA - ACCONTO	PNRA		167,00
PONGETTI F.	251,00		CHRISTCHURCH '05 - '06 - RITORNO - ACCONTO	PNRA		251,00
CAFARELLA L.	348,00		CHRISTCHURCH '05 - '06 - ANDATA - ACCONTO	PNRA		348,00
CAFARELLA L.	348,00		CHRISTCHURCH '05 - '06 - RITORNO - ACCONTO	PNRA		348,00
URBINI S.	348,00		CHRISTCHURCH '05 - '06 - ANDATA - ACCONTO	PNRA		348,00
URBINI S.	329,00		CHRISTCHURCH '05 - '06 - RITORNO - ACCONTO	PNRA		329,00
DI MALURO D.	439,00		CHRISTCHURCH '05 - '06 - ANDATA - ACCONTO	PNRA		439,00
DI MALURO D.	329,00		CHRISTCHURCH '05 - '06 - RITORNO - ACCONTO	PNRA		329,00
MAGNO L.	295,00		CHRISTCHURCH '05 - '06 - ANDATA - ACCONTO	PNRA		295,00
MAGNO L.	295,00		CHRISTCHURCH '05 - '06 - RITORNO - ACCONTO	PNRA		295,00
PEPE T.	83,77		BOLOGNA 2005	CONSORZIO PNRA		83,77
FELLI C.	55,42		BOLOGNA 2005	CONSORZIO PNRA		55,42
LAZZARINI V.	45,94		BOLOGNA 2005	CONSORZIO PNRA		45,94
CERRONE M.	32,33		ANGILLIARA 2005	CONSORZIO PNRA		32,33
MELONI A.	870,00		BUENOS AIRES 2005 - ACCONTO	CONSORZIO PNRA		870,00
MELONI A.	914,56		BUENOS AIRES 2005 - SALDO	CONSORZIO PNRA		914,56
EUROTOURS	1.572,34		MELONI - BUENOS AIRES 2005 - VIAGGIO	CONSORZIO PNRA		1.572,34
NUOVO CENTRO STAMPA	1.566,00		STAMPA MATERIALE DIVULGATIVO	CONSORZIO PNRA		1.566,00
NUOVO CENTRO STAMPA	9.333,60		STAMPA MATERIALE DIVULGATIVO	CONSORZIO PNRA		9.333,60
NUOVO CENTRO STAMPA	3.900,00		STAMPA MATERIALE DIVULGATIVO	CONSORZIO PNRA		3.900,00
NUOVO CENTRO STAMPA	3.387,60		STAMPA MATERIALE DIVULGATIVO	CONSORZIO PNRA		3.387,60
PAGE SERVICE	182,40		STAMPA MATERIALE DIVULGATIVO	CONSORZIO PNRA		182,40
PAGE SERVICE	330,00		STAMPA INVITI CONVEGNO	CONSORZIO PNRA		330,00
PAGE SERVICE	5.916,00		STAMPA RAPPORTO ATTIVITA' '04 - '05	CONSORZIO PNRA		5.916,00
PAGE SERVICE	600,00		STAMPA DEPLIANT MOSTRA	CONSORZIO PNRA		600,00
PAGE SERVICE	390,00		STAMPA BIGLIETTI AIGURALI	CONSORZIO PNRA		390,00
POWER HYDRAULIK	661,20		STRUMENTAZIONE TECNICA MABEL	PNRA		661,20
ASIAN BYTE	1.668,00		STRUMENTAZIONE TECNICA MABEL	PNRA		1.668,00
OFFICINE STEFANUTO	12.720,00		STRUMENTAZIONE TECNICA MABEL	PNRA		12.720,00
SAFT (MPS)	26.972,00		STRUMENTAZIONE TECNICA MABEL	PNRA		26.972,00
SEACON EUROPE (MPS)	5.096,44		STRUMENTAZIONE TECNICA MABEL	PNRA		5.096,44
PERSONALE INGV		91.586,62	MISSIONE ANTARTICA 2005 - 2006	PNRA	91.586,62	
PERSONALE INGV		78.199,13	MISS ANTARTICHE '03 - '04 E '04 - '05 - CONTRIBUTI	PNRA		78.199,13
EUROTOURS	946,38		DE SANTIS E DOMINICI - MACEDONIA - VIAGGIO	DE SANTIS E DOMINICI	946,38	
SARIMED	20.438,04		NOLEGGIO NAVE	CUSTOM HOUSE		20.438,04
	107.765,87	169.785,75			92.637,41	184.914,21
		277.551,62				277.551,62
					TOTALE	TOTALE

RIEPILOGO CREDITI									
PNRA	135.286,21								
CONSORZIO PNRA	29.179,96								
CUSTOM HOUSE	20.436,04								
	<b>184.914,21</b>								
	pagate	da pagare						riscosse	da riscuotere
CAP. 141705	619,74								619,74
AUTOSTRAD SPA				N. 3 TELEPASS					
FINLEONARDO	71.187,49			CAUZIONE NUOVO CONTRATTO SEDE OV					71.187,49
MARTINI CREDITO E CAUZIONI	796,83			CAUZIONE PROGETTO TERREMAGNET					796,83
COMUNITA' VALTIBERNA	300,00			CAUZIONE NUOVO CONTRATTO OCCUPAZIONE SITO					300,00
COMUNE DI SENIGALLIA	366,00			CAUZIONE CONTRATTO OCCUPAZIONE SITO					366,00
MARTINI CREDITO E CAUZIONI	103,30			CAUZIONE AFFITTO SALA PROGETTO MEM					103,30
SOCIETA' CATTOLICA ASSICURAZIONI	1.132,28			CAUZIONI POR CAMPANIA					1.132,28
MP BROKER	722,00			CAUZIONE POR CAMPANIA					722,00
	<b>75.227,64</b>								<b>75.227,64</b>
	TOTALE							TOTALE	
									<b>75.227,64</b>

## ALLEGATO 4

<b>CASSA - NETTI</b>		
FONDO INIZIALE DI CASSA '05		24.934.646,01
ENTRATE '05		
in c/comp.	53.307.369,71	
in c/res.	9.463.422,36	62.770.792,07
USCITE '05		
in c/comp.	66.131.633,63	
in c/res.	10.043.652,66	76.175.286,29
AVANZO DI CASSA AL 31/12/'05		11.530.151,79
E/C M.P.S. - SALDO AL 31/12/'05		
		11.522.642,99
DIFFERENZA		
		7.508,80
commissioni bancarie non regolarizz.		7.508,80
DIFFERENZA A PAREGGIO		- 0,00
<b>CASSA - LORDI</b>		
FONDO INIZIALE DI CASSA '05		24.934.646,01
ENTRATE '05		
in c/comp.	61.284.050,83	
in c/res.	9.676.194,90	70.960.245,73
USCITE '05		
in c/comp.	74.220.590,95	
in c/res.	10.144.149,00	84.364.739,95
AVANZO DI CASSA AL 31/12/'05		11.530.151,79
E/C M.P.S. - SALDO AL 31/12/'04		
		11.522.642,99
DIFFERENZA		
		7.508,80
commissioni bancarie non regolarizz.		7.508,80
DIFFERENZA A PAREGGIO		0,00
<b>LORDIZZAZIONI</b>		
ENTRATE '05		
in c/comp.	7.976.681,12	
in c/res.	212.772,54	8.189.453,66
USCITE '05		
in c/comp.	8.088.957,32	
in c/res.	100.496,34	8.189.453,66
DIFFERENZA A PAREGGIO		- 0,00



**MONTE  
DEI PASCHI  
DI SIENA**  
BANCA DAL 1472

VERBALE VERIFICA DI CASSA

Di seguito, Vi riassumiamo il movimento finanziario per il periodo dal 01/01/2005 al 30/12/2005 come da tab. CATE0018 (alleg. n. 1) **Gli importi sono espressi in euro.**

<b>SALDO INIZIO ESERCIZIO AL 01/01/2005</b>		<b>24.934.646,01</b>
<b>Riscossioni:</b>		
Residui		
Competenza	47.031.373,05	
Incassi senza reversali tab. CATE0016 (alleg. n. 2)	15.739.419,02	
<b>Totale Riscossioni tab. CATE0014 (alleg. n. _____)</b>	<b>62.770.792,07</b>	<b>62.770.792,07</b>
<b>Pagamenti:</b>		
Residui		
Competenza	65.117.081,30	
Pagamenti senza mandato tab. CATE0016 (alleg. n. 2)	11.065.713,79	
<b>Totale Pagamenti</b>	<b>76.182.795,09</b>	<b>76.182.795,09</b>
<b>SALDO AL 30/12/2005 (confrontare con totali A, B e C)</b>		<b>11.522.642,99</b>
<b>ORDINATIVI IMPUTATI ALLA DATA 30/12/2005</b>		
<b>Incassi:</b>		
Residui		
Competenza	47.031.373,05	
<b>Totale Reversali (come da Vs. distinta n° _____)</b>	<b>47.031.373,05</b>	<b>47.031.373,05</b>
<b>Pagamenti:</b>		
Residui		
Competenza	65.117.081,30	
<b>Totale Mandati (come da Vs. distinta n° _____)</b>	<b>65.117.081,30</b>	<b>65.117.081,30</b>
<b>ORDINATIVI DA EVADERE ALLA DATA 30/12/2005</b>		
<b>Incassi:</b>		
Residui		
Competenza		
<b>Totale Reversali da evadere tab. CATE0012 (alleg. n. _____)</b>		
<b>Mandati:</b>		
Residui		
Competenza		
<b>Totale Mandati da evadere tab. CATE0012 (alleg. n. _____)</b>		

## DETTAGLIO DEL SALDO

**A: Tesoreria Unica:**

Giacenza Bankit - contabilità speciale n. _____ alla data del 30/12/2005 (mod. 3 TESUN - alleg. n. 3)	11.459.208,81
Saldo Conto Corrente n. _____ c/anticipazione (estratto conto - alleg. n. _____)	
Girofondi in entrata non contabilizzati alla data del 30/12/2005 (mod. 1-2 TUN - alleg. n. _____)	
Sbilanci e Girofondi in uscita relativi alle giornate: 29122005 E 30122005 in attesa di regolamento Bankit (tab. CATE0022 - alleg. n. _____)	63.434,18
<b>Totale (A)</b> come da giornale di cassa al 30/12/2005 (tab. CATE0005 - alleg. n. 0)	<b>11.522.642,99</b>

**B: Tesoreria Unica Mista:**

Giacenza Bankit - contabilità speciale n. _____ alla data del _____ (mod. 3 TESUN - alleg. n. _____)	
Saldo Conto Corrente n° _____ (estratto conto - alleg. n. _____)	
Girofondi in entrata non contabilizzati alla data del _____ (mod. 1-2 TUN - alleg. n. _____)	
Sbilanci e Girofondi in uscita relativi alle giornate: _____ in attesa di regolamento Bankit (tab. CATE0022 - alleg. n. _____)	
<b>Totale (B)</b> come da giornale di cassa al 30/12/2005 (tab. CATE0005 - alleg. n. _____)	

**C: Tesoreria Ordinaria:**

Saldo Conto Corrente n° _____ (estratto conto - alleg. n. _____)	
<b>Totale (C)</b> come da giornale di cassa al 30/12/2005 (tab. CATE0005 - alleg. n. _____)	

VALORI DI PROPRIETA'

---



---

ALTRI VALORI

---



---

CONTI CORRENTI ACCESI PRESSO DI NOI

---



---

DETTAGLIO DELLE SOMME VINCOLATE IN CONTABILITA' - euro \_\_\_\_\_

---



---

DETTAGLIO DELLE SOMME VINCOLATE FUORI CONTABILITA' - euro \_\_\_\_\_

---

---

---

Per l'Ente Karid. Fondazione

BANCA MONTE DEI PASCHI DI SIENA S.p.A.  
Filiale di ROMA AG. 15

ROMA, 3/3/06

## Elenco Carte Contabili Sospese in Uscita

## Elenco Carte Contabili Sospese in Uscita

ENTE INGV ISTITUTO NAZIONALE DI GEOFISICA E VULCANOLOGIA  
 ESERCIZIO 2005  
 TOTALE DA REGOLARIZZARE 27.883,83

NUMERO	DATA CARICO	IMPORTO CARTA CONTABILE	IMPORTO DA PAGARE	IMPORTO DA REGOLARIZZARE
<u>38</u>	19.01.2005	311.207,00	0,00	84,00
<u>39</u>	19.01.2005	447.230,92	0,00	166,50
<u>40</u>	19.01.2005	605.759,91	0,00	703,47
<u>43</u>	24.01.2005	19.502,89	0,00	19.502,89 → NO
<u>150</u>	01.03.2005	1.489,34	0,00	7,00
<u>151</u>	01.03.2005	6.789,00	0,00	7,00
<u>152</u>	01.03.2005	8.789,00	0,00	14,00
<u>153</u>	01.03.2005	18.535,36	0,00	31,36
<u>177</u>	08.03.2005	2.180,17	0,00	21,00
<u>178</u>	08.03.2005	150,45	0,00	14,00
<u>179</u>	08.03.2005	10.038,50	0,00	17,00
<u>180</u>	08.03.2005	143,75	0,00	14,00
<u>181</u>	08.03.2005	526,55	0,00	14,00
<u>182</u>	08.03.2005	1.547,50	0,00	14,00
<u>183</u>	08.03.2005	244,40	0,00	25,00
<u>227</u>	18.03.2005	2.438,11	0,00	14,00
<u>263</u>	31.03.2005	71,00	0,00	10,50
<u>264</u>	31.03.2005	2.687,07	0,00	14,00
<u>266</u>	31.03.2005	101.246,75	0,00	101,01
<u>267</u>	31.03.2005	72.424,03	0,00	72,27

Visualizza elenco da

Visualizza

0.00 C

27 883.83 +1

19 502.89 -1

272.14 -1

7 508.60 T1

0.00 C



## Elenco Carte Contabili Sospese in Uscita

## Elenco Carte Contabili Sospese in Uscita

---

ENTE ING V ISTITUTO NAZIONALE DI GEOFISICA E VULCANOLOGIA  
ESERCIZIO 2005  
TOTALE DA REGOLARIZZARE 27.883,83

NUMERO	DATA CARICO	IMPORTO CARTA CNTABILE	IMPORTO DA PAGARE	IMPORTO DA REGOLARIZZARE
<u>268</u>	31.03.2005	3.867,50	0,00	7,00
<u>276</u>	01.04.2005	193.175,72	0,00	76,00
<u>277</u>	01.04.2005	349.848,74	0,00	151,26
<u>278</u>	01.04.2005	836.680,66	0,00	432,36
<u>312</u>	22.04.2005	155.091,27	0,00	270,16
<u>313</u>	22.04.2005	161.863,76	0,00	281,60
<u>314</u>	22.04.2005	107.819,79	0,00	189,94
<u>315</u>	22.04.2005	102.702,41	0,00	183,95
<u>316</u>	22.04.2005	97.567,55	0,00	172,53
<u>317</u>	22.04.2005	85.130,68	0,00	151,43
<u>318</u>	22.04.2005	71.202,23	0,00	127,79
<u>319</u>	22.04.2005	68.953,58	0,00	123,98
<u>320</u>	22.04.2005	55.303,44	0,00	100,81
<u>322</u>	22.04.2005	38.579,15	0,00	26,94
<u>323</u>	22.04.2005	36.854,92	0,00	69,49
<u>331</u>	22.04.2005	15.172,86	0,00	32,70
<u>336</u>	22.04.2005	9.690,96	0,00	16,65
<u>430</u>	24.05.2005	1.285,50	0,00	14,00
<u>431</u>	24.05.2005	1.285,50	0,00	14,00
<u>438</u>	24.05.2005	45.605,85	0,00	84,35

Visualizza elenco da

## Elenco Carte Contabili Sospese in Uscita

## Elenco Carte Contabili Sospese in Uscita

---

ENTE ING V ISTITUTO NAZIONALE DI GEOFISICA E VULCANOLOGIA  
ESERCIZIO 2005  
TOTALE DA REGOLARIZZARE 27.883,83

NUMERO	DATA CARICO	IMPORTO CARTA CNTABILE	IMPORTO DA PAGARE	IMPORTO DA REGOLARIZZARE
<u>439</u>	24.05.2005	67.999,86	0,00	122,36
<u>441</u>	25.05.2005	2.840,85	0,00	14,00
<u>502</u>	22.06.2005	317.450,50	0,00	317,00
<u>503</u>	22.06.2005	2.997,89	0,00	14,00
<u>524</u>	27.06.2005	5.203,05	0,00	7,00
<u>537</u>	05.07.2005	276.457,10	0,00	76,25
<u>539</u>	05.07.2005	563.594,20	0,00	539,19
<u>611</u>	03.08.2005	3.112,96	0,00	10,00
<u>615</u>	05.08.2005	198.398,93	0,00	198,07
<u>616</u>	05.08.2005	109.158,53	0,00	331,20
<u>617</u>	05.08.2005	55.924,20	0,00	172,83
<u>618</u>	05.08.2005	36.264,00	0,00	65,00
<u>621</u>	05.08.2005	17.237,21	0,00	17,15
<u>622</u>	05.08.2005	10.180,10	0,00	10,12
<u>623</u>	05.08.2005	3.039,65	0,00	10,00
<u>625</u>	05.08.2005	223,26	0,00	10,00
<u>632</u>	12.08.2005	3.614,50	0,00	20,50
<u>633</u>	12.08.2005	39.231,13	0,00	38,92
<u>720</u>	28.09.2005	12.041,90	0,00	20,40
<u>721</u>	28.09.2005	20.062,50	0,00	34,00

Visualizza elenco da

## Elenco Carte Contabili Sospese in Uscita

## Elenco Carte Contabili Sospese in Uscita

---

ENTE INGV ISTITUTO NAZIONALE DI GEOFISICA E VULCANOLOGIA  
ESERCIZIO 2005  
TOTALE DA REGOLARIZZARE 27.883,83

NUMERO	DATA CARICO	IMPORTO CARTA CNTABILE	IMPORTO DA PAGARE	IMPORTO DA REGOLARIZZARE
<u>722</u>	28.09.2005	8.035,50	0,00	14,00
<u>742</u>	06.10.2005	434.913,95	0,00	227,50
<u>743</u>	06.10.2005	414.551,61	0,00	300,63
<u>744</u>	06.10.2005	503.797,24	0,00	301,64
<u>747</u>	07.10.2005	2.011,79	0,00	14,00
<u>750</u>	07.10.2005	2.107,24	0,00	14,00
<u>751</u>	07.10.2005	3.246,32	0,00	14,00
<u>779</u>	10.11.2005	47.089,92	0,00	180,96
<u>781</u>	10.11.2005	18.642,76	0,00	250,10
<u>787</u>	14.11.2005	34.914,05	0,00	69,54
<u>789</u>	14.11.2005	4.030,04	0,00	14,00
<u>790</u>	14.11.2005	4.032,41	0,00	14,00
<u>791</u>	14.11.2005	5.103,44	0,00	7,00
<u>792</u>	14.11.2005	1.073,60	0,00	7,00
<u>840</u>	01.12.2005	75.627,68	0,00	75,47
<u>845</u>	02.12.2005	5.928,00	0,00	7,00
<u>866</u>	14.12.2005	25.084,01	0,00	49,92
<u>867</u>	14.12.2005	5.927,00	0,00	7,00
<u>868</u>	14.12.2005	2.606,56	0,00	14,00
<u>869</u>	14.12.2005	1.817,53	0,00	14,00

Visualizza elenco da

## Elenco Carte Contabili Sospese in Uscita

## Elenco Carte Contabili Sospese in Uscita

---

ENTE ING V ISTITUTO NAZIONALE DI GEOFISICA E VULCANOLOGIA  
ESERCIZIO 2005  
TOTALE DA REGOLARIZZARE 27.883,83

NUMERO	DATA CARICO	IMPORTO CARTA CONTABILE	IMPORTO DA PAGARE	IMPORTO DA REGOLARIZZARE
<u>870</u>	14.12.2005	2.886,08	0,00	14,00
<u>889</u>	31.03.2006	872,14	0,00	872,14 → NO

Visualizza elenco da

## ALLEGATO 5

FONDO INDENNITA' DI ANZIANITA'			
Fondo al 1/1/'05		11.355.771,03	
Incremento '05 (+)		1.654.597,00	Esposto tra le Uscite del Conto economico
Indennità '05 liquidate (-)	12.558,84		
Indennità '05 da liquidare (-)	31.084,77	43.643,61	Corrisponde al totale degli impegni sul Cap. 141801 delle Uscite
Fondo al 31/12/'05		12.966.724,42	Esposto tra le Passività della Situazione patrimoniale
FONDO I.N.A.			
Fondo al 1/1/'05			
Polizza n. 9010726	3.646.462,93		
Polizza n. 9010781	1.072.372,19	4.718.835,12	
Polizze '05 liquidate (-)	-		
Polizze '05 da liquidare (-)	-		Corrisponde al totale degli accertamenti sul Cap. 061701 delle Entrate
Utili di polizza (+)	232.842,31	232.842,31	Esposto tra le Entrate del Conto economico
Fondo al 31/12/'04, di cui:		4.951.677,43	Esposto tra le attività della Situazione patrimoniale
sulla Polizza n. 9010726		3.825.443,32	
sulla Polizza n. 910781		1.126.234,11	
Totale a pareggio		4.951.677,43	

## ALLEGATO 6

<b>CAT. LA - CAPP. 141601/141603</b>			<b>CAT. LA - CAPP. 141503/141601/141603</b>		
Consistenza al 31/12/'04:			Consistenza al 31/12/'04:		
			Totale Consistenza al 31/12/'04		
			41.919.981,04		
Consistenza al 31/12/'04:			Consistenza al 31/12/'05:		
AC (STRUMENTI, COMPUTER E AUTOMEZZI)	22.441.622,23		AC (STRUMENTI, COMPUTER E AUTOMEZZI)	24.032.783,16	1.591.160,93
NA (STRUMENTI E COMPUTER)	9.337.941,54		NA (STRUMENTI E COMPUTER)	10.435.693,80	1.097.752,26
NA (AUTOMEZZI)	221.102,21		NA (AUTOMEZZI)	221.102,21	-
MI (STRUMENTI E COMPUTER)	861.301,52		MI (STRUMENTI E COMPUTER)	1.064.690,74	203.389,22
MI (AUTOMEZZI)	48.747,57		MI (AUTOMEZZI)	48.747,57	-
PA (STRUMENTI E COMPUTER)	2.273.817,29		PA (STRUMENTI E COMPUTER)	3.092.419,74	818.602,45
PA (AUTOMEZZI)	101.200,01		PA (AUTOMEZZI)	165.494,01	64.294,00
CT (STRUMENTI E COMPUTER)	6.310.123,96		CT (STRUMENTI E COMPUTER)	8.699.729,54	2.389.605,58
CT (AUTOMEZZI)	324.124,71		CT (AUTOMEZZI)	382.471,40	58.346,69
Totale Consistenza al 31/12/'04:		41.919.981,04	Totale Consistenza al 31/12/'05:		48.143.132,17
			<b>INCREMENTO 2005</b>		
			DI CUI PER PAGAMENTI 2005 IN C/COMP.		
			2.117.268,71		
			DI CUI PER PAGAMENTI 2005 IN C/RES.		
			2.490.989,21		
			DI CUI PER VARIAZ. STRAORD.		
			1.614.893,21		
			<b>TOTALE A PAREGGIO</b>		
			6.223.151,13		
<b>CAT. MO - CAP. 141605</b>			<b>CAT. MO - CAP. 141605</b>		
Consistenza al 31/12/'04:			Consistenza al 31/12/'04:		
			Totale Consistenza al 31/12/'04		
			3.470.284,86		
Consistenza al 31/12/'04:			Consistenza al 31/12/'05:		
AC	1.831.368,83		AC	1.966.258,77	134.889,94
NA	784.183,33		NA	873.009,22	88.825,89
MI	128.452,29		MI	136.084,47	7.632,18
PA	161.924,49		PA	162.444,09	519,60
CT	564.355,92		CT	658.460,21	94.104,29
Totale Consistenza al 31/12/'04:		3.470.284,86	Totale Consistenza al 31/12/'05:		3.796.256,76
			<b>INCREMENTO 2005</b>		
			DI CUI PER PAGAMENTI 2005 IN C/COMP.		
			119.300,77		
			DI CUI PER PAGAMENTI 2005 IN C/RES.		
			49.150,58		
			DI CUI PER VARIAZ. STRAORD.		
			157.520,55		
			<b>TOTALE A PAREGGIO</b>		
			325.971,90		
<b>CAT. BO - CAP. 141602</b>			<b>CAT. BO - CAP. 141602</b>		
Consistenza al 31/12/'04:			Consistenza al 31/12/'04:		
			Totale Consistenza al 31/12/'04		
			3.178.852,36		
Consistenza al 31/12/'04:			Consistenza al 31/12/'05:		
AC (LIBRI E RIVISTE)	1.323.955,08		AC (LIBRI E RIVISTE)	1.457.431,96	133.476,88
NA (LIBRI E RIVISTE)	555.928,17		NA (LIBRI E RIVISTE)	623.089,06	67.160,89
MI (LIBRI E RIVISTE)	329.265,75		MI (LIBRI E RIVISTE)	348.152,93	18.887,18
PA (LIBRI E RIVISTE)	148.794,76		PA (LIBRI E RIVISTE)	187.633,67	38.838,91
CT (LIBRI E RIVISTE)	820.908,60		CT (LIBRI E RIVISTE)	1.030.134,95	209.226,35
Totale Consistenza al 31/12/'04:		3.178.852,36	Totale Consistenza al 31/12/'05:		3.646.442,57
			<b>INCREMENTO 2005</b>		
			DI CUI PER PAGAMENTI 2005 IN C/COMP.		
			195.180,31		
			DI CUI PER PAGAMENTI 2005 IN C/RES.		
			33.341,28		
			DI CUI PER VARIAZ. STRAORD.		
			239.068,62		
			<b>TOTALE A PAREGGIO</b>		
			467.590,21		
<b>RIEPILOGO</b>			<b>RIEPILOGO</b>		
Consistenza al 31/12/'04:			Consistenza al 31/12/'04:		
			Totale Consistenza al 31/12/'04		
			48.569.118,26		
Consistenza al 31/12/'04:			Consistenza al 31/12/'05:		
AC	25.596.946,14		AC	27.456.473,89	1.859.527,75
NA	10.899.155,25		NA	12.152.894,29	1.253.739,04
MI	1.367.767,13		MI	1.597.675,71	229.908,58
PA	2.685.736,55		PA	3.607.991,51	922.254,96
CT	8.019.513,19		CT	10.770.796,10	2.751.282,91
Totale Consistenza al 31/12/'04:		48.569.118,26	Totale Consistenza al 31/12/'05:		55.585.831,50
			<b>INCREMENTO 2005</b>		
			DI CUI PER PAGAMENTI 2005 IN C/COMP.		
			2.431.749,79		
			DI CUI PER PAGAMENTI 2005 IN C/RES.		
			2.573.481,07		
			DI CUI PER VARIAZ. STRAORD.		
			2.011.482,38		
			<b>TOTALE A PAREGGIO</b>		
			7.016.713,24		

## ALLEGATO 7

ANNO	CAT. LA INCREMENTO	ANNO	CAT. MO INCREMENTO
		1995	2.804.869
		1996	17.873.413
		1997	4.376.957
		1998	90.596.065
		1999	44.266.052
2000	2.249.141.907	2000	83.487.113
2001	3.520.233.393	2001	145.477.242
<i>Totale</i>	<i>5.769.375.300</i>	<i>Totale</i>	<i>353.134.885</i>
<i>TOT. IN EURO</i>	<i>2.979.633,68</i>	<i>TOT. IN EURO</i>	<i>182.378,95</i>
2002	5.665.364,97	2002	305.397,48
2003	2.263.152,57	2003	144.725,24
2004	17.309.820,12	2004	1.970.078,73
<i>Totale</i>	<i>28.217.971,34</i>	<i>Totale</i>	<i>2.602.580,40</i>
2005	6.166.367,02	2005	330.273,89
Percentuali di ammortamento	Incrementi da ammortizzare	Incrementi fondi ammortamento	
CAT. LA - 20%	28.217.971,34	5.643.594,27	
CAT. MO - 10%	2.602.580,40	260.258,04	
		<i>5.903.852,31</i>	
FONDI AL 31/12/'04			
CAT. LA - 20%		13.270.280,50	
CAT. MO - 10%		1.046.665,61	
		<i>14.316.946,11</i>	
FONDI AL 31/12/'05		18.913.874,77	
CAT. LA - 20%		1.306.923,65	
CAT. MO - 10%		<i>20.220.798,42</i>	

PAGINA BIANCA



## RENDICONTO FINANZIARIO: ENTRATE

PAGINA BIANCA

## XVI LEGISLATURA - DISEGNI DI LEGGE E RELAZIONI - DOCUMENTI

Rendiconto Entrate Finanziario-Previsioni  
AC - Esercizio 2005

Capit.	Denominazione	Iniziali	Variaz (+)	Variaz (-)	Definitive
010101	CONTRIBUTO MIUR DI FUNZIONAMENTO	35.747.617,00;	3.252.383,00;	0,00;	39.000.000,00;
010102	CONTRIBUTO MIUR EX L. N. 61/'98	1.291.142,00;	0,00;	0,00;	1.291.142,00;
010103	CONTRIBUTO MIUR DI FUNZIONAMENTO OV	0,00;	0,00;	0,00;	0,00;
TOT. CATEGORIA I - CONTRIBUTI DEL MINISTERO VIGILANTE		37.038.759,00;	3.252.383,00;	0,00;	40.291.142,00;
010201	CONTRIBUTI PROCIV ATTIVITA' MONITORAGGIO	12.000.000,00;	0,00;	0,00;	12.000.000,00;
010202	CONTRIBUTI MINISTERO ECONOMIA E FINANZE	0,00;	0,00;	0,00;	0,00;
TOT. CATEGORIA II - CONTRIBUTI DI ALTRI ORGANI DELLO STATO		12.000.000,00;	0,00;	0,00;	12.000.000,00;
010301	CONTRIBUTO REGIONE SICILIANA ATTIVITA' MONITORAGGIO	0,00;	0,00;	0,00;	0,00;
TOT. CATEGORIA III - ASSEGNAZIONI DA ALTRI ENTI PUBBLICI		0,00;	0,00;	0,00;	0,00;
TOT. TITOLO I - ENTRATE CORRENTI DERIVANTI DA TRASPERIM. ATTIVI		49.038.759,00;	3.252.383,00;	0,00;	52.291.142,00;
020401	CORRISPETTIVI CONTRATTI CNR	0,00;	0,00;	0,00;	0,00;
020402	CORRISPETTIVI CONTRATTI ASI	0,00;	5.800,00;	0,00;	5.800,00;
020403	CORRISPETTIVI CONTRATTI ENEA	0,00;	0,00;	0,00;	0,00;
TOT. CATEGORIA IV - Progr. di ricerca finanziati dal CNR e da altri enti di ricerca naz. e internaz		0,00;	5.800,00;	0,00;	5.800,00;
020501	ASSEGNAZIONI PROGRAMMI DI RICERCA MIUR	0,00;	0,00;	0,00;	0,00;
020502	ASSEGNAZIONI MIUR PER CONGRESSO FIRENZE 2004	0,00;	0,00;	0,00;	0,00;
020503	FINANZIAMENTI PROCIV PER L'ATTIVITA' DEI GRUPPI NAZIONALI	0,00;	107.965,27;	0,00;	107.965,27;
020504	ASSEGNAZIONI M. AMBIENTE, ECC. PER PROGETTO " SISNOS"	0,00;	13.800,00;	0,00;	13.800,00;
020505	ASSEGNAZIONI ENEA PER PNRA	0,00;	543.155,28;	0,00;	543.155,28;
020506	ASSEGNAZIONI PROGRAMMI RICERCA M. AMBIENTE, ECC.	0,00;	17.339,75;	0,00;	17.339,75;
020507	ASSEGNAZIONI PROGRAMMI RICERCA M. POLITICHE AGRICOLE ECC.	0,00;	0,00;	0,00;	0,00;
020508	ASSEGNAZIONI SERVIZI SCIENTIFICI M. DIFESA	0,00;	25.677,61;	0,00;	25.677,61;
020509	ASSEGNAZIONI COOPERAZIONI SCIENTIFICHE M. ESTERI	0,00;	482.390,64;	0,00;	482.390,64;
020510	FINANZIAMENTI DI REGIONI ED ENTI LOCALI	0,00;	1.284.471,86;	0,00;	1.284.471,86;
020511	COFINANZIAMENTO PROGETTI DI RICERCA MIUR	0,00;	521.376,66;	200.000,00;	321.376,66;
020512	FINANZIAMENTI DI UNIVERSITA'	0,00;	0,00;	0,00;	0,00;
020513	FINANZIAMENTI PROCIV PER ATTIVITA' DI RICERCA	6.000.000,00;	0,00;	0,00;	6.000.000,00;
TOT. CATEGORIA V - PROGRAMMI DI RICERCA FINANZIATI DA ALTRI ENTI PUBBLICI		6.000.000,00;	8.855.171,07;	200.000,00;	14.655.171,07;
020601	CORRISPETTIVI CONTRATTI UE	0,00;	2.818.611,91;	65.724,33;	2.752.887,58;
020602	FINANZIAMENTI DEL FONDO SOCIALE EUROPEO	0,00;	0,00;	0,00;	0,00;
TOT. CATEGORIA VI - PROGRAMMI DI RICERCA FINANZIATI DALLA UNIONE EUROPEA		0,00;	2.818.611,91;	65.724,33;	2.752.887,58;
TOT. TITOLO II - ENTRATE CORR. DERIV. DA CONTRATTI E CONVENZ.		6.000.000,00;	11.679.582,98;	265.724,33;	17.413.858,65;
030701	PROVENTI DA PRESTAZIONI DI SERVIZIO E CONSULENZA	0,00;	290.503,11;	0,00;	290.503,11;
TOT. CATEGORIA VII - SERVIZI A TERZI		0,00;	290.503,11;	0,00;	290.503,11;
TOT. TITOLO III - ENTRATE CORRENTI DERIVANTI DA PRESTAZIONE DI SERVIZI A TERZI		0,00;	290.503,11;	0,00;	290.503,11;
040801	RICAVI DA VENDITA DI PUBBLICAZIONI	0,00;	0,00;	0,00;	0,00;
040802	RICAVI DA VENDITA DI MATERIALI DI CONSUMO FUORI USO	0,00;	0,00;	0,00;	0,00;
TOT. CATEGORIA VIII - ENTRATE PER VENDITA DI BENI		0,00;	0,00;	0,00;	0,00;
040901	INTERESSI ATTIVI	0,00;	0,00;	0,00;	0,00;
TOT. CATEGORIA IX - REDDITI E PROVENTI PATRIMONIALI		0,00;	0,00;	0,00;	0,00;
041001	RECUPERI DIVERSI	0,00;	0,00;	0,00;	0,00;
TOT. CATEGORIA X - POSTE CORRETTIVE E COMPENSATIVE DI SPESE CORR.		0,00;	0,00;	0,00;	0,00;
041101	ENTRATE EVENTUALI	0,00;	0,00;	0,00;	0,00;
TOT. CATEGORIA XI - ENTRATE NON CLASSIFICABILI IN ALTRE VOCI		0,00;	0,00;	0,00;	0,00;
TOT. TITOLO IV - ALTRE ENTRATE CORRENTI		0,00;	0,00;	0,00;	0,00;
051201	FINANZIAMENTI MIUR PER L'EDILIZIA	0,00;	0,00;	0,00;	0,00;
051202	FINANZIAMENTI MIUR PER L'INNOVAZIONE TECNOLOGICA	0,00;	0,00;	0,00;	0,00;

## XVI LEGISLATURA — DISEGNI DI LEGGE E RELAZIONI — DOCUMENTI

Rendiconto Entrate Finanziario-Previsioni  
AC - Esercizio 2005

:Capit.	:Denominazione	:Iniziali	:Variaz (+)	:Variaz (-)	:Definitive
:TOT.	CATEGORIA XII - CONTRIBUTI DEL MINISTERO VIGILANTE	0,00;	0,00;	0,00;	0,00;
:051301	:FINANZIAMENTI PROVVISORI PER IL POTENZ. ATTIVITA' MONITORAGGIO	3.000.000,00;	0,00;	0,00;	3.000.000,00;
:TOT.	CATEGORIA XIII - CONTRIBUTI DI ALTRI ORGANI DELLO STATO	3.000.000,00;	0,00;	0,00;	3.000.000,00;
:051401	:FINANZIAMENTI REGIONALI PER IL POTENZ. ATTIVITA' MONITORAGGIO	0,00;	0,00;	0,00;	0,00;
:TOT.	CATEGORIA XIV - ASSEGNAZIONI DA ALTRI ENTI PUBBLICI	0,00;	0,00;	0,00;	0,00;
:TOT.	TITOLO V - ENTRATE IN CONTO CAPITALE DERIVANTI DA TRASFERIMENTI ATTIVI	3.000.000,00;	0,00;	0,00;	3.000.000,00;
:061501	:CESSIONE DI IMMOBILI	0,00;	0,00;	0,00;	0,00;
:TOT.	CATEGORIA XV - ALIENAZIONE DI IMMOBILI E DI DIRITTI REALI	0,00;	0,00;	0,00;	0,00;
:061601	:CESSIONI DI ATTREZZATURE	0,00;	0,00;	0,00;	0,00;
:TOT.	CATEGORIA XVI - ALIENAZIONE DI IMMOBILIZZAZIONI TECNICHE	0,00;	0,00;	0,00;	0,00;
:061701	:ACQUISIZIONI DALL'INA IN CONTO TFR	0,00;	0,00;	0,00;	0,00;
:061702	:RISCOSSIONE DI MUTUI	0,00;	0,00;	0,00;	0,00;
:061703	:RISCOSSIONE DI ANTICIPAZIONI A BREVE TERMINE	0,00;	0,00;	0,00;	0,00;
:061704	:RISCOSSIONE DI CREDITI	0,00;	0,00;	0,00;	0,00;
:061705	:RITIRO DI DEPOSITI CAUZIONALI	0,00;	0,00;	0,00;	0,00;
:TOT.	CATEGORIA XVII - RISCOSSIONE DI CREDITI E ANTICIPAZIONI	0,00;	0,00;	0,00;	0,00;
:TOT.	TITOLO VI - ENTRATE IN CONTO CAPITALE DERIVANTI DA ALIENAZ. DI BENI E RISCOSS. DI CREDITI	2.014.000,00;	0,00;	0,00;	2.014.000,00;
:071801	:RITENUTE PREVIDENZIALI E ASSISTENZIALI	6.675.000,00;	0,00;	0,00;	6.675.000,00;
:071802	:RITENUTE ERARIALI	38.000,00;	0,00;	0,00;	38.000,00;
:071803	:RITENUTE SINDACALI	119.000,00;	0,00;	0,00;	119.000,00;
:071804	:RITENUTE IN CONTO TERZI	0,00;	0,00;	0,00;	0,00;
:071805	:TRATTENUTE IVA SU FATTURAZIONE ATTIVA	10.000,00;	0,00;	0,00;	10.000,00;
:071806	:RECUPERO FONDI CASSIERE INTERNO	0,00;	0,00;	0,00;	0,00;
:071807	:RECUPERO FONDI FUNZIONARI DELEGATI	0,00;	0,00;	0,00;	0,00;
:071808	:ALTRE PARTITE DI GIRO	8.856.000,00;	0,00;	0,00;	8.856.000,00;
:TOT.	CATEGORIA XVIII - ENTRATE AVVENTI NATURA DI PARTITA DI GIRO	8.856.000,00;	0,00;	0,00;	8.856.000,00;
:TOT.	TITOLO VII - PARTITE DI GIRO	8.856.000,00;	0,00;	0,00;	8.856.000,00;
:Capit.	:Denominazione	:Iniziali	:Variaz (+)	:Variaz (-)	:Definitive
:TOT.	TITOLO I - ENTRATE CORRENTI DERIVANTI DA TRASFERIM. ATTIVI	49.038.759,00;	3.252.383,00;	0,00;	52.291.142,00;
:TOT.	TITOLO II - ENTRATE CORR. DERIV. DA CONTRATTI E CONVENZ.	6.000.000,00;	11.679.582,98;	265.724,33;	17.413.858,65;
:TOT.	TITOLO III - ENTRATE CORRENTI DERIVANTI DA PRESTAZIONE DI SERVIZI A TERZI	0,00;	290.503,11;	0,00;	290.503,11;
:TOT.	TITOLO IV - ALTRE ENTRATE CORRENTI	0,00;	0,00;	0,00;	0,00;
:TOT.	TITOLO V - ENTRATE IN CONTO CAPITALE DERIVANTI DA TRASFERIMENTI ATTIVI	3.000.000,00;	0,00;	0,00;	3.000.000,00;
:TOT.	TITOLO VI - ENTRATE IN CONTO CAPITALE DERIVANTI DA ALIENAZ. DI BENI E RISCOSS. DI CREDITI	8.856.000,00;	0,00;	0,00;	8.856.000,00;
:TOT.	TITOLO VII - PARTITE DI GIRO	66.894.759,00;	15.222.469,09;	265.724,33;	81.851.503,76;
	TOTALE ...				

stampato il 07/06/2006 alle ore 10:06:33

## XVI LEGISLATURA — DISEGNI DI LEGGE E RELAZIONI — DOCUMENTI

Rendiconto Entrate Finanziario-Somme accertate  
AC - Esercizio 2005

Capit.	Denominazione	Riscosse	Da Riscuotere	Tot. Accertati	Diff. con prev(+); Diff. con prev(-)
:010101	:CONTRIBUTO MIUR DI FUNZIONAMENTO	39.000.000,00;	0,00;	39.000.000,00;	0,00;
:010102	:CONTRIBUTO MIUR EX L. N. 61/'98	1.291.142,00;	0,00;	1.291.142,00;	0,00;
:010103	:CONTRIBUTO MIUR DI FUNZIONAMENTO OV	0,00;	0,00;	0,00;	0,00;
:TOT. CATEGORIA I - CONTRIBUTI DEL MINISTERO VIGILANTE		40.291.142,00;	0,00;	40.291.142,00;	0,00;
:010201	:CONTRIBUTI PROCIV ATTIVITA' MONITORAGGIO	0,00;	12.000.000,00;	12.000.000,00;	0,00;
:010202	:CONTRIBUTI MINISTERO ECONOMIA E FINANZE	0,00;	514.742,64;	514.742,64;	514.742,64;
:TOT. CATEGORIA II - CONTRIBUTI DI ALTRI ORGANI DELLO STATO		0,00;	12.514.742,64;	12.514.742,64;	0,00;
:010301	:CONTRIBUTO REGIONE SICILIANA ATTIVITA' MONITORAGGIO	0,00;	0,00;	0,00;	0,00;
:TOT. CATEGORIA III - ASSEGNAZIONI DA ALTRI ENTI PUBBLICI		0,00;	0,00;	0,00;	0,00;
:TOT. TITOLO I - ENTRATE CORRENTI DERIVANTI DA TRASFERIM. ATTIVI		40.291.142,00;	12.514.742,64;	52.805.884,64;	514.742,64;
:020401	:CORRISPETTIVI CONTRATTI CNR	90.020,80;	12.000,00;	102.020,80;	102.020,80;
:020402	:CORRISPETTIVI CONTRATTI ASI	5.800,00;	0,00;	5.800,00;	0,00;
:020403	:CORRISPETTIVI CONTRATTI ENEA	0,00;	0,00;	0,00;	0,00;
:TOT. CATEGORIA IV - PROGR. DI RICERCA FINANZIATI DAL CNR E DA ALTRI ENTI DI RICERCA NAZ. E INTERNAZ		95.820,80;	12.000,00;	107.820,80;	102.020,80;
:020501	:ASSEGNAZIONI PROGRAMMI DI RICERCA MIUR	5.999.680,00;	8.500.000,00;	14.499.680,00;	8.640.686,00;
:020502	:ASSEGNAZIONI MIUR PER CONGRESSO FIRENZE 2004	0,00;	0,00;	0,00;	0,00;
:020503	:FINANZIAMENTI PROCIV PER L'ATTIVITA' DEI GRUPPI NAZIONALI	115.008,39;	0,00;	115.008,39;	7.043,12;
:020504	:ASSEGNAZIONI M. AMBIENTE, ECC. PER PROGETTO " SISMOS"	30.577,76;	0,00;	30.577,76;	16.777,76;
:020505	:ASSEGNAZIONI ENEA PER PNRA	569.364,86;	0,00;	569.364,86;	26.209,58;
:020506	:ASSEGNAZIONI PROGRAMMI RICERCA M. AMBIENTE, ECC.	17.339,75;	0,00;	17.339,75;	0,00;
:020507	:ASSEGNAZIONI PROGRAMMI RICERCA M. POLITICHE AGRICOLE ECC.	25.677,61;	23.779,42;	49.457,03;	23.779,42;
:020508	:ASSEGNAZIONI SERVIZI SCIENTIFICI M. DIFESA	536.802,64;	9.894,00;	546.696,64;	64.306,00;
:020509	:ASSEGNAZIONI COOPERAZIONI SCIENTIFICHE M. ESTERI	1.159.374,53;	14.375,00;	1.173.749,53;	110.722,33;
:020510	:FINANZIAMENTI DI REGIONI ED ENTI LOCALI	585.436,67;	0,00;	585.436,67;	264.060,01;
:020511	:FINANZIAMENTI PROGETTI DI RICERCA MIUR	0,00;	0,00;	0,00;	0,00;
:020512	:FINANZIAMENTI DI UNIVERSITA'	0,00;	0,00;	0,00;	0,00;
:020513	:FINANZIAMENTI PROCIV PER ATTIVITA' DI RICERCA	0,00;	6.000.000,00;	6.000.000,00;	0,00;
:TOT. CATEGORIA V - PROGRAMMI DI RICERCA FINANZIATI DA ALTRI ENTI PUBBLICI		9.039.262,21;	14.548.048,42;	23.587.310,63;	9.042.861,89;
:020601	:CORRISPETTIVI CONTRATTI UE	3.928.399,18;	0,00;	3.928.399,18;	175.511,60;
:020602	:FINANZIAMENTI DEL FONDO SOCIALE EUROPEO	0,00;	0,00;	0,00;	0,00;
:TOT. CATEGORIA VI - PROGRAMMI DI RICERCA FINANZIATI DALLA UNIONE EUROPEA		2.928.399,18;	0,00;	2.928.399,18;	175.511,60;
:TOT. TITOLO II - ENTRATE CORR. DRRIV. DA CONTRATTI E CONVENZ.		12.063.482,19;	14.560.048,42;	26.623.530,61;	9.320.394,29;
:030701	:PROVENTI DA PRESTAZIONI DI SERVIZIO E CONSULENZA	389.230,08;	12.000,00;	401.230,08;	110.726,97;
:TOT. CATEGORIA VII - SERVIZI A TERZI		389.230,08;	12.000,00;	401.230,08;	110.726,97;
:040801	:RICAVI DA VENDITA DI PUBBLICAZIONI	0,00;	0,00;	0,00;	0,00;
:040802	:RICAVI DA VENDITA DI MATERIALI DI CONSUMO FUORI USO	50,00;	0,00;	50,00;	0,00;
:TOT. CATEGORIA VIII - ENTRATE PER VENDITA DI BENI		50,00;	0,00;	50,00;	0,00;
:040901	:INTERESSI ATTIVI	0,00;	13,34;	13,34;	0,00;
:TOT. CATEGORIA IX - RENDITI E PROVENTI PATRIMONIALI		0,00;	13,34;	13,34;	0,00;
:041001	:RECUPERI DIVERSI	175.020,74;	133.440,63;	308.461,37;	308.461,37;
:041101	:ENTRATE EVENTUALI	175.020,74;	133.440,63;	308.461,37;	308.461,37;
:TOT. CATEGORIA X - POSTE CORRETTIVE E COMPENSATIVE DI SPESE CORR.		36.492,35;	0,00;	36.492,35;	36.492,35;
:TOT. TITOLO IV - ALTRE ENTRATE CORRENTI		36.492,35;	0,00;	36.492,35;	36.492,35;
:051201	:FINANZIAMENTI MIUR PER L'EDILIZIA	211.563,09;	133.453,97;	345.017,06;	345.017,06;
:051202	:FINANZIAMENTI MIUR PER L'INNOVAZIONE TECNOLOGICA	0,00;	0,00;	0,00;	0,00;

Rendiconto Entrate Finanziario-Somme accertate  
AC - ESERCIZIO 2005

Capit.	Denominazione	Riscosse	Da Riscuotere	Tot. Accertati	Diff. con prev(+)	Diff. con prev(-)
	TOT. CATEGORIA XII - CONTRIBUTI DEL MINISTERO VIGILANTE	0,00	0,00	0,00	0,00	0,00
051201	FINANZIAMENTI PROCVI PER IL POTENZ. ATTIVITA' MONITORAGGIO	0,00	3.000.000,00	3.000.000,00	0,00	0,00
	TOT. CATEGORIA XIII - CONTRIBUTI DI ALTRI ORGANI DELLO STATO	0,00	3.000.000,00	3.000.000,00	0,00	0,00
051401	FINANZIAMENTI REGIONALI PER IL POTENZ. ATTIVITA' MONITORAGGIO	0,00	0,00	0,00	0,00	0,00
	TOT. CATEGORIA XIV - ASSEGNAZIONI DA ALTRI ENTI PUBBLICI	0,00	0,00	0,00	0,00	0,00
	TOT. TITOLO V - ENTRATE IN CONTO CAPITALE DERIVANTI DA TRASFERIMENTI ATTIVI	0,00	3.000.000,00	3.000.000,00	0,00	0,00
061501	CESSIONE DI IMMOBILI	0,00	0,00	0,00	0,00	0,00
	TOT. CATEGORIA XV - ALIENAZIONE DI IMMOBILI E DI DIRITTI REALI	0,00	0,00	0,00	0,00	0,00
061601	CESSIONI DI ATTREZZATURE	0,00	0,00	0,00	0,00	0,00
	TOT. CATEGORIA XVI - ALIENAZIONE DI IMMOBILIZZAZIONI TECNICHE	0,00	0,00	0,00	0,00	0,00
061701	ACQUISIZIONI DALL'INA IN CONTO TFR	0,00	0,00	0,00	0,00	0,00
061702	RISCOSSIONE DI MUTUI	0,00	0,00	0,00	0,00	0,00
061703	RISCOSSIONE DI ANTICIPAZIONI A BREVE TERMINE	92.637,41	184.914,21	277.551,62	277.551,62	0,00
061704	RISCOSSIONE DI CREDITI	0,00	0,00	0,00	0,00	0,00
061705	RITIRO DI DEPOSITI CAUZIONALI	0,00	75.227,64	75.227,64	75.227,64	0,00
	TOT. CATEGORIA XVII - RISCOSSIONE DI CREDITI E ANTICIPAZIONI	92.637,41	260.141,85	352.779,26	352.779,26	0,00
	TOT. TITOLO VI - ENTRATE IN CONTO CAPITALE DERIVANTI DA ALIENAZ. DI BENI E RISCOSS. DI CREDITI	92.637,41	260.141,85	352.779,26	352.779,26	0,00
071801	RITENUTE PREVIDENZIALI E ASSISTENZIALI	2.294.311,12	13.374,43	2.307.685,55	293.685,55	0,00
071802	RITENUTE ERARIALI	5.421.736,43	20.740,15	5.442.476,58	0,00	1.232.523,42
071803	RITENUTE SINDACALI	43.866,85	3,17	43.870,02	5.870,02	0,00
071804	RITENUTE IN CONTO TERZI	167.520,77	15.429,64	182.950,41	63.950,41	0,00
071805	TRATTENUTE IVA SU FATTURAZIONE ATTIVA	237.560,89	5.275,00	242.835,89	242.835,89	0,00
071806	RECUPERO FONDI CASSIERE INTERNO	71.000,00	30.000,00	101.000,00	91.000,00	0,00
071807	RECUPERO FONDI FUNZIONARI DELEGATI	0,00	0,00	0,00	0,00	0,00
071808	ALTRE PARTITE DI GIRO	0,00	0,00	0,00	0,00	0,00
	TOT. CATEGORIA XVIII - ENTRATE AVENTI NATURA DI PARTITA DI GIRO	8.235.996,06	84.822,39	8.320.818,45	697.341,87	1.232.523,42
	TOT. TITOLO VII - PARTITE DI GIRO	8.235.996,06	84.822,39	8.320.818,45	697.341,87	1.232.523,42

Capit.	Denominazione	Riscosse	Da Riscuotere	Tot. Accertati	Diff. con prev(+)	Diff. con prev(-)
	TOT. TITOLO I - ENTRATE CORRENTI DERIVANTI DA TRASFERIM. ATTIVI	40.291.142,00	12.514.742,64	52.805.884,64	514.742,64	0,00
	TOT. TITOLO II - ENTRATE CORR. DERIV. DA CONTRATTI E CONVENZ.	12.063.482,19	14.560.048,42	26.623.530,61	9.320.394,29	110.722,33
	TOT. TITOLO III - ENTRATE CORRENTI DERIVANTI DA PRESTAZIONE DI SERVIZI A TERZI	389.230,08	12.000,00	401.230,08	110.726,97	0,00
	TOT. TITOLO IV - ALTRE ENTRATE CORRENTI	211.563,09	133.453,97	345.017,06	345.017,06	0,00
	TOT. TITOLO V - ENTRATE IN CONTO CAPITALE DERIVANTI DA TRASFERIMENTI ATTIVI	0,00	3.000.000,00	3.000.000,00	0,00	0,00
	TOT. TITOLO VI - ENTRATE IN CONTO CAPITALE DERIVANTI DA ALIENAZ. DI BENI E RISCOSS. DI CREDITI	92.637,41	260.141,85	352.779,26	352.779,26	0,00
	TOT. TITOLO VII - PARTITE DI GIRO	8.235.996,06	84.822,39	8.320.818,45	697.341,87	1.232.523,42
	TOTALE ...	61.284.050,83	30.565.209,27	91.849.260,10	11.341.002,09	1.343.245,75

## XVI LEGISLATURA — DISEGNI DI LEGGE E RELAZIONI — DOCUMENTI

Rendiconto Entrate Finanziario-Gestione residui  
AC - Esercizio 2005

Capit. Denominazione	Residui iniziali	Riscossi	Da riscuotere	Totale	Variaz. (+)	Variaz. (-)
210101; CONTRIBUTO MIUR DI FUNZIONAMENTO	0,00;	0,00;	0,00;	0,00;	0,00;	0,00;
210102; CONTRIBUTO MIUR EX L.N.61/'95	0,00;	0,00;	0,00;	0,00;	0,00;	0,00;
210103; CONTRIBUTO MIUR DI FUNZIONAMENTO OV	0,00;	0,00;	0,00;	0,00;	0,00;	0,00;
TOT. CATEGORIA I - CONTRIBUTI DEL MINISTERO VIGILANTE	0,00;	0,00;	0,00;	0,00;	0,00;	0,00;
210201; CONTRIBUTI PROV. ATTIVITA' MONITORAGGIO	2.828.295,18;	2.828.295,18;	0,00;	2.828.295,18;	0,00;	0,00;
210202; CONTRIBUTI MINISTERO ECONOMIA E FINANZE	576.910,00;	671.860,00;	0,00;	671.860,00;	94.950,00;	0,00;
TOT. CATEGORIA II - CONTRIBUTI DI ALTRI ORGANI DELLO STATO	3.405.205,18;	671.860,00;	0,00;	3.500.155,18;	94.950,00;	0,00;
210301; CONTRIBUTO REGIONE SICILIANA ATTIVITA' MONITORAGGIO	8.056.727,52;	6.197.482,70;	0,00;	8.056.727,52;	0,00;	0,00;
TOT. CATEGORIA III - ASSEGNAZIONI DA ALTRI ENTI PUBBLICI	8.056.727,52;	6.197.482,70;	0,00;	8.056.727,52;	0,00;	0,00;
TOT. TITOLO I - ENTRATE CORRENTI DERIVANTI DA TRASP. ATTIVI	11.461.932,70;	6.869.342,70;	0,00;	11.556.882,70;	94.950,00;	0,00;
220401; CORRISPETTIVI CONTRATTI CNR	12.000,00;	0,00;	0,00;	12.000,00;	0,00;	0,00;
220402; CORRISPETTIVI CONTRATTI ASI	0,00;	0,00;	0,00;	0,00;	0,00;	0,00;
220403; CORRISPETTIVI CONTRATTI BNEA	0,00;	0,00;	0,00;	0,00;	0,00;	0,00;
TOT. CATEGORIA IV - Progr. di Ric. Finanziati dal CNR e da altri enti di Ric. Naz. e Intern.	12.000,00;	0,00;	0,00;	12.000,00;	0,00;	0,00;
220501; ASSEGNAZIONI PROGRAMMI DI RICERCA MIUR	3.500.000,00;	0,00;	0,00;	3.500.000,00;	0,00;	0,00;
220502; ASSEGNAZIONI MIUR PER CONGRESSO FIRENZE 2004	0,00;	0,00;	0,00;	0,00;	0,00;	0,00;
220503; ASSEGNAZIONI MIUR PER L'ATTIVITA' DEI GRUPPI NAZIONALI	0,00;	0,00;	0,00;	0,00;	0,00;	0,00;
220504; ASSEGNAZIONI M.AMBIENTE, ECC. PER PROGETTO "SISMOS"	0,00;	0,00;	0,00;	0,00;	0,00;	0,00;
220505; ASSEGNAZIONI ENEA PER PNRA	0,00;	0,00;	0,00;	0,00;	0,00;	0,00;
220506; ASSEGNAZIONI PROGRAMMI RICERCA M.AMBIENTE, ECC.	0,00;	0,00;	0,00;	0,00;	0,00;	0,00;
220507; ASSEGNAZIONI PROGRAMMI RICERCA M.POLITICHE AGRICOLE ECC.	0,00;	0,00;	0,00;	0,00;	0,00;	0,00;
220508; ASSEGNAZIONI SERVIZI SCIENTIFICI M.DIFESA	0,00;	0,00;	0,00;	0,00;	0,00;	0,00;
220509; ASSEGNAZIONI COOPERAZIONI SCIENTIFICHE M.ESTERI	0,00;	0,00;	0,00;	0,00;	0,00;	0,00;
220510; FINANZIAMENTI DI REGIONI ED ENTI LOCALI	160.000,00;	0,00;	0,00;	160.000,00;	0,00;	0,00;
220511; COFINANZIAMENTO PROGETTI DI RICERCA MIUR	176.145,55;	0,00;	0,00;	176.145,55;	0,00;	0,00;
TOT. CATEGORIA V - Progr. di Ric. Finanziati da altri enti pubblici	3.660.000,00;	176.145,55;	0,00;	3.544.533,22;	60.678,77;	0,00;
220601; CORRISPETTIVI CONTRATTI UE	0,00;	0,00;	0,00;	0,00;	0,00;	0,00;
220602; FINANZIAMENTI DEL FONDO SOCIALE EUROPEO	0,00;	0,00;	0,00;	0,00;	0,00;	0,00;
TOT. CATEGORIA VI - Progr. di Ric. Finanziati dall'Unione Europea	0,00;	0,00;	0,00;	0,00;	0,00;	0,00;
TOT. TITOLO II - ENTRATE CORR.DERIV. DA CONTRATTI E CONVENZIONI	3.672.000,00;	176.145,55;	0,00;	3.556.533,22;	60.678,77;	0,00;
230701; PROVENTI DA PRESTAZIONI DI SERVIZI E CONSULENZA	5.000,00;	34.666,67;	0,00;	34.666,67;	29.666,67;	0,00;
TOT. CATEGORIA VII - SERVIZI A TERZI	5.000,00;	34.666,67;	0,00;	34.666,67;	29.666,67;	0,00;
TOT. TITOLO III - ENTRATE CORRENTI DERIVANTI DA PRESTAZ. DI SERVIZI A TERZI	8.783,97;	0,00;	0,00;	8.783,97;	0,00;	8.783,97;
240801; RICAVI DA VENDITA DI PUBBLICAZIONI	3.200,00;	1.200,00;	0,00;	2.000,00;	0,00;	0,00;
240802; RICAVI DA VENDITA DI MATERIALI DI CONSUMO FUORI USO	11.983,97;	1.200,00;	0,00;	2.000,00;	0,00;	8.783,97;
TOT. CATEGORIA VIII - ENTRATE PER VENDITA DI BENI	15.183,97;	2.400,00;	0,00;	17.583,97;	0,00;	0,00;
240901; INTERESSI ATTIVI	4.582,16;	4.767,83;	0,00;	4.767,83;	185,67;	0,00;
TOT. CATEGORIA IX - REDDITI E PROVENTI PATRIMONIALI	4.582,16;	4.767,83;	0,00;	4.767,83;	185,67;	0,00;
241001; RECUPERI DIVERSI	2.647.245,47;	2.429.977,86;	0,00;	235.049,65;	17.782,04;	0,00;
TOT. CATEGORIA X - POSTE CORRETTIVE E COMPENSATIVE DI SPESE CORRENTI	2.647.245,47;	2.429.977,86;	0,00;	235.049,65;	17.782,04;	0,00;
241101; ENTRATE EVENTUALI	0,00;	0,00;	0,00;	0,00;	0,00;	0,00;
TOT. CATEGORIA XI - ENTRATE NON CLASSIFICABILI IN ALTRE VOCI	2.663.811,60;	2.435.945,69;	0,00;	237.049,65;	17.967,71;	0,00;
TOT. TITOLO IV - ALTRE ENTRATE CORRENTI	0,00;	0,00;	0,00;	0,00;	0,00;	0,00;
251201; FINANZIAMENTI MIUR PER L'EDILIZIA	0,00;	0,00;	0,00;	0,00;	0,00;	0,00;
251202; FINANZIAMENTI MIUR PER L'INNOVAZIONE TECNOLOGICA	0,00;	0,00;	0,00;	0,00;	0,00;	0,00;

## XVI LEGISLATURA - DISEGNI DI LEGGE E RELAZIONI - DOCUMENTI

Rendiconto Entrate Finanziario-Gestione residui  
AC - Esercizio 2005

Capit., Denominazione	Residui iniziali; Riscossi	Da riscuotere	Totale	Variaz. (+)	Variaz. (-)
!TOT. CATEGORIA XII - CONTRIBUTI DEL MINISTERO VIGILANTE	0,00;	0,00;	0,00;	0,00;	0,00;
!251301; FINANZIAMENTI PROV. PER IL POTENZ. ATTIVITA' MONITORAGGIO	0,00;	0,00;	0,00;	0,00;	0,00;
!TOT. CATEGORIA XIII - CONTRIBUTI DI ALTRI ORGANI DELLO STATO	0,00;	0,00;	0,00;	0,00;	0,00;
!251401; FINANZIAMENTI REGIONALI PER IL POTENZ. ATTIVITA' MONITORAGGIO	0,00;	0,00;	0,00;	0,00;	0,00;
!TOT. CATEGORIA XIV - ASSEGNAZIONI DA ALTRI ENTI PUBBLICI	0,00;	0,00;	0,00;	0,00;	0,00;
!TOT. TITOLO V - ENTRATE IN CONTO CAPITALE DERIVANTI DA TRASF. ATTIVI	0,00;	0,00;	0,00;	0,00;	0,00;
!261501; CESSIONE DI IMMOBILI	0,00;	0,00;	0,00;	0,00;	0,00;
!TOT. CATEGORIA XV - ALIENAZIONE DI IMMOBILI E DI DIRITTI REALI	0,00;	0,00;	0,00;	0,00;	0,00;
!261601; CESSIONE DI ATTREZZATURE	0,00;	0,00;	0,00;	0,00;	0,00;
!TOT. CATEGORIA XVI - ALIENAZIONE DI IMMOBILIZZAZIONI TECNICHE	0,00;	0,00;	0,00;	0,00;	0,00;
!261701; ACQUISIZIONI DALL'INA IN CONTO TER	0,00;	0,00;	0,00;	0,00;	0,00;
!261702; RISCOSSIONI MUTUI	0,00;	0,00;	0,00;	0,00;	0,00;
!261703; RISCOSSIONE DI ANTICIPAZIONI A BREVE TERMINE	45.036,07;	117,96;	40.470,43;	40.588,39;	4.447,68;
!261704; RISCOSSIONE DI CREDITI	0,00;	0,00;	0,00;	0,00;	0,00;
!261705; RITIRO DI DEPOSITI CAUZIONALI	38.889,49;	2.582,28;	86.307,21;	38.889,49;	0,00;
!TOT. CATEGORIA XVII - RISCOSSIONE DI CREDITI E ANTICIPAZIONI	133.925,56;	2.700,24;	126.777,64;	129.477,88;	4.447,68;
!TOT. TITOLO VI - ENTRATE IN CONTO CAPITALE DER. DA ALIENAZ. DI BENI E RISC. DI CREDITI	133.925,56;	2.700,24;	126.777,64;	129.477,88;	4.447,68;
!271801; RITENUTE PREVIDENZIALI E ASSISTENZIALI	62.064,46;	24.712,64;	0,00;	24.712,64;	37.351,82;
!271802; RITENUTE ERARIALI	28.676,45;	90.121,30;	0,00;	90.121,30;	61.444,85;
!271803; RITENUTE SINDACALI	0,00;	0,00;	0,00;	0,00;	0,00;
!271804; RITENUTE IN CONTO TERZI	0,00;	0,00;	0,00;	0,00;	0,00;
!271805; TRATTENUTE IVA SU FATTURAZIONE ATTIVA	27.658,70;	25.299,99;	0,00;	25.299,99;	2.358,71;
!271806; RECUPERO FONDI CASSIERE INTERNO	15.000,00;	17.260,12;	0,00;	17.260,12;	2.260,12;
!271807; RECUPERO FONDI FUNZIONARI DELEGATI	0,00;	0,00;	0,00;	0,00;	0,00;
!271808; ALTRE PARTITE DI GIRO	0,00;	0,00;	0,00;	0,00;	0,00;
!TOT. CATEGORIA XVIII - ENTRATE AVVENTI NATURA DI PARTITA DI GIRO	133.399,61;	157.394,05;	0,00;	157.394,05;	39.710,53;
!TOT. TITOLO VII - PARTITE DI GIRO	133.399,61;	157.394,05;	0,00;	157.394,05;	39.710,53;
!TOT. TITOLO I - ENTRATE CORRENTI DERIVANTI DA TRASF. ATTIVI	11.461.932,70;	6.869.342,70;	4.687.540,00;	11.556.882,70;	94.950,00;
!TOT. TITOLO II - ENTRATE CORR. DERIV. DA CONTRATTI E CONVENZIONI	3.672.000,00;	176.145,55;	3.556.533,22;	3.732.678,77;	60.678,77;
!TOT. TITOLO III - ENTRATE CORRENTI DERIVANTI DA PRESTAZ. DI SERVIZI A TERZI	5.000,00;	34.666,67;	0,00;	34.666,67;	29.666,67;
!TOT. TITOLO IV - ALTRE ENTRATE CORRENTI	2.663.811,60;	2.435.945,69;	237.049,65;	2.672.995,34;	17.967,71;
!TOT. TITOLO V - ENTRATE IN CONTO CAPITALE DERIVANTI DA TRASF. ATTIVI	0,00;	0,00;	0,00;	0,00;	0,00;
!TOT. TITOLO VI - ENTRATE IN CONTO CAPITALE DER. DA ALIENAZ. DI BENI E RISC. DI CREDITI	133.925,56;	2.700,24;	126.777,64;	129.477,88;	4.447,68;
!TOT. TITOLO VII - PARTITE DI GIRO	133.399,61;	157.394,05;	0,00;	157.394,05;	39.710,53;
TOTALE ...	18.070.069,47;	9.676.194,90;	8.607.900,51;	18.284.095,41;	266.968,12;



Rendiconto Entrate Finanziario-Gestione di cassa  
AC - Esercizio 2005

Capit.	Denominazione	Previsioni	Riscossioni	Diff. prev(+)	Diff. prev(-)	Tot. Res. Att
010101	CONTRIBUTO MIUR DI FUNZIONAMENTO	36.539.345,42	39.000.000,00	2.460.654,58	0,00	0,00
010102	CONTRIBUTO MIUR EX L. N. 61/'98	1.291.142,00	1.291.142,00	0,00	0,00	0,00
010103	CONTRIBUTO MIUR DI FUNZIONAMENTO OV	0,00	0,00	0,00	0,00	0,00
TOT. CATEGORIA I - CONTRIBUTI DEL MINISTERO VIGILANTE		37.830.487,42	40.291.142,00	2.460.654,58	0,00	0,00
010201	CONTRIBUTI MIUR ATTIVITA' MONITORAGGIO	14.400.000,00	0,00	0,00	14.400.000,00	14.828.295,18
010202	CONTRIBUTI MINISTERO ECONOMIA E FINANZE	576.910,00	671.860,00	94.950,00	0,00	514.742,64
TOT. CATEGORIA IJ - CONTRIBUTI DI ALTRI ORGANI DELLO STATO		14.976.910,00	671.860,00	94.950,00	14.400.000,00	15.343.037,82
010301	CONTRIBUTO REGIONE SICILIANA ATTIVITA' MONITORAGGIO	8.056.727,60	6.197.482,70	0,00	1.859.244,90	1.859.244,82
TOT. CATEGORIA ILL - ASSEGNAZIONI DA ALTRI ENTI PUBBLICI		8.056.727,60	6.197.482,70	0,00	1.859.244,90	1.859.244,82
TOT. TITOLO I - ENTRATE CORRENTI DERIVANTI DA TRASFERIM. ATTIVI		60.864.125,02	47.160.484,70	2.555.604,58	16.259.244,90	17.202.282,64
020401	CORRISPETTIVI CONTRATTI CNR	0,00	90.020,80	90.020,80	0,00	24.000,00
020402	CORRISPETTIVI CONTRATTI ASI	0,00	5.800,00	5.800,00	0,00	0,00
020403	CORRISPETTIVI CONTRATTI ENEA	0,00	0,00	0,00	0,00	0,00
TOT. CATEGORIA IV - PROGR. DI RICERCA FINANZIATI DAL CNR E DA ALTRI ENTI DI RICERCA NAZ. E INTERNAZ		0,00	95.820,80	95.820,80	0,00	24.000,00
020501	ASSEGNAZIONI PROGRAMMI DI RICERCA MIUR	0,00	5.999.680,00	5.999.680,00	0,00	12.000.000,00
020502	ASSEGNAZIONI MIUR PER CONGRESSO FIRENZE 2004	0,00	0,00	0,00	0,00	0,00
020503	FINANZIAMENTI PROCV PER L'ATTIVITA' DEI GRUPPI NAZIONALI	0,00	115.008,39	115.008,39	0,00	0,00
020504	ASSEGNAZIONI M. AMBIENTE, ECC. PER PROGETTO " SISNOS "	0,00	30.577,76	30.577,76	0,00	0,00
020505	ASSEGNAZIONI ENEA PER PNRA	0,00	0,00	0,00	0,00	0,00
020506	ASSEGNAZIONI PROGRAMMI RICERCA M. AMBIENTE, ECC.	0,00	569.364,86	569.364,86	0,00	0,00
020507	ASSEGNAZIONI PROGRAMMI RICERCA M. POLITICHE AGRICOLE ECC.	0,00	17.339,75	17.339,75	0,00	0,00
020508	ASSEGNAZIONI SERVIZI SCIENTIFICI M. DIFESA	0,00	25.677,61	25.677,61	0,00	23.779,82
020509	ASSEGNAZIONI COOPERAZIONI SCIENTIFICHE M. ESTERI	0,00	536.802,64	536.802,64	0,00	9.894,00
020510	FINANZIAMENTI DI REGIONI ED ENTI LOCALI	25.833,34	1.335.320,08	1.309.686,74	0,00	58.908,22
020511	COFINANZIAMENTO PROGETTI DI RICERCA MIUR	0,00	585.436,67	585.436,67	0,00	0,00
020512	FINANZIAMENTI DI UNIVERSITA'	6.000.000,00	0,00	0,00	6.000.000,00	6.000.000,00
020513	FINANZIAMENTI PROCV PER ATTIVITA' DI RICERCA	6.025.833,34	9.215.407,76	9.189.574,42	6.000.000,00	18.092.581,64
TOT. CATEGORIA V - PROGRAMMI DI RICERCA FINANZIATI DA ALTRI ENTI PUBBLICI		0,00	2.928.399,18	2.928.399,18	0,00	0,00
020601	CORRISPETTIVI CONTRATTI UE	0,00	0,00	0,00	0,00	0,00
020602	FINANZIAMENTI DEL FONDO SOCIALE EUROPEO	0,00	2.928.399,18	2.928.399,18	0,00	0,00
TOT. CATEGORIA VI - PROGRAMMI DI RICERCA FINANZIATI DALLA UNIONE EUROPEA		0,00	12.239.627,74	12.239.627,74	0,00	18.116.581,64
030701	PROVENTI DA PRESTAZIONI DI SERVIZIO E CONVENZ.	14.673,74	423.896,75	409.223,01	0,00	12.000,00
TOT. CATEGORIA VII - SERVIZI A TERZI		14.673,74	423.896,75	409.223,01	0,00	12.000,00
TOT. TITOLO III - ENTRATE CORRENTI DERIVANTI DA PRESTAZIONE DI SERVIZI A TERZI		8.783,97	0,00	0,00	8.783,97	0,00
040801	RICAVI DA VENDITA DI PUBBLICAZIONI.	0,00	1.250,00	1.250,00	0,00	2.000,00
040802	RICAVI DA VENDITA DI MATERIALI DI CONSUMO FUORI USO	8.783,97	1.250,00	1.250,00	8.783,97	2.000,00
TOT. CATEGORIA VIII - ENTRATE PER VENDITA DI BENI		0,00	4.767,83	4.767,83	0,00	13,34
040901	INTERESSI ATTIVI	0,00	4.767,83	4.767,83	0,00	13,34
TOT. CATEGORIA IX - REDDITI E PROVENTI PATRIMONIALI		170.200,00	2.604.998,60	2.434.798,60	0,00	368.490,28
041001	RECUPERI DIVERSI	170.200,00	2.604.998,60	2.434.798,60	0,00	368.490,28
041101	ENTRATE EVENTUALI	0,00	36.492,35	36.492,35	0,00	0,00
TOT. CATEGORIA X - POSTE CORRETTIVE E COMPENSATIVE DI SPESE CORR.		0,00	36.492,35	36.492,35	0,00	0,00
TOT. CATEGORIA XI - ENTRATE NON CLASSIFICABILI IN ALTRE VOCI		178.983,97	2.647.508,78	2.478.524,81	8.783,97	370.503,62
051201	FINANZIAMENTI MIUR PER L'EDILIZIA	0,00	0,00	0,00	0,00	0,00
051202	FINANZIAMENTI MIUR PER L'INNOVAZIONE TECNOLOGICA	0,00	0,00	0,00	0,00	0,00

Rendiconto Entrate Finanziario-Gestione di cassa  
AC - Esercizio 2005

Capit.	Denominazione	Previsioni	Riscossioni	Diff. prev(+)	Diff. prev(-)	Tot. Res.Att
TOT.	CATEGORIA XII - CONTRIBUTI DEL MINISTERO VIGILANTE	0,00	0,00	0,00	0,00	0,00
:051301	FINANZIAMENTI PROVVISORI PER IL POTENZ. ATTIVITA' MONITORAGGIO	3.000.000,00	0,00	0,00	3.000.000,00	3.000.000,00
TOT.	CATEGORIA XIII - CONTRIBUTI DI ALTRI ORGANI DELLO STATO	3.000.000,00	0,00	0,00	3.000.000,00	3.000.000,00
:051401	FINANZIAMENTI REGIONALI PER IL POTENZ. ATTIVITA' MONITORAGGIO	0,00	0,00	0,00	0,00	0,00
TOT.	CATEGORIA XIV - ASSEGNAZIONI DA ALTRI ENTI PUBBLICI	0,00	0,00	0,00	0,00	0,00
TOT.	TITOLO V - ENTRATE IN CONTO CAPITALE DERIVANTI DA TRASFERIMENTI ATTIVI	3.000.000,00	0,00	0,00	3.000.000,00	3.000.000,00
:061501	CESSIONE DI IMMOBILI	0,00	0,00	0,00	0,00	0,00
TOT.	CATEGORIA XV - ALIENAZIONE DI IMMOBILI E DI DIRITTI REALI	0,00	0,00	0,00	0,00	0,00
:061601	CESSIONI DI ATTREZZATURE	0,00	0,00	0,00	0,00	0,00
TOT.	CATEGORIA XVI - ALIENAZIONE DI IMMOBILIZZAZIONI TECNICHE	0,00	0,00	0,00	0,00	0,00
:061701	ACQUISIZIONI DALL'INA IN CONTO TER	0,00	0,00	0,00	0,00	0,00
:061702	RISCOSSIONE DI MUTUI	0,00	0,00	0,00	0,00	0,00
:061703	RISCOSSIONE DI ANTICIPAZIONI A BREVE TERMINE	92.755,37	92.755,37	0,00	0,00	225.384,64
:061704	RISCOSSIONE DI CREDITI	0,00	0,00	0,00	0,00	0,00
:061705	RITIRO DI DEPOSITI CAUZIONALI	85.572,65	2.582,28	0,00	82.990,37	161.534,85
TOT.	CATEGORIA XVII - RISCOSSIONE DI CREDITI E ANTICIPAZIONI	85.572,65	95.337,65	92.755,37	82.990,37	386.919,49
TOT.	TITOLO VI - ENTRATE IN CONTO CAPITALE DERIVANTI DA ALIENAZ. DI BENI E RISCOSS. DI CREDITI	2.014.000,00	2.319.023,76	305.023,76	0,00	13.374,43
:071801	RITENUTE PROVVIDENZIALI E ASSISTENZIALI	6.675.000,00	5.511.857,73	0,00	1.163.142,27	20.740,15
:071802	RITENUTE ERARIALI	38.000,00	43.866,85	5.866,85	0,00	3.17
:071803	RITENUTE SINDACALI	119.000,00	167.520,77	48.520,77	0,00	15.429,64
:071804	RITENUTE IN CONTO TERZI	0,00	262.860,88	262.860,88	0,00	5.375,00
:071805	TRATTENUTE IVA SU FATTURAZIONE ATTIVA	10.000,00	88.260,12	78.260,12	0,00	30.000,00
:071806	RECUPERO FONDI CASSIERE INTERNO	0,00	0,00	0,00	0,00	0,00
:071807	RECUPERO FONDI FUNZIONARI DELEGATI	0,00	0,00	0,00	0,00	0,00
:071808	ALTRE PARTITE DI GIRO	8.856.000,00	8.393.390,11	700.532,38	1.163.142,27	84.822,39
TOT.	CATEGORIA XVIII - ENTRATE AVENTI NATURA DI PARTITA DI GIRO	8.856.000,00	8.393.390,11	700.532,38	1.163.142,27	84.822,39
TOT.	TITOLO VII - PARTITE DI GIRO	8.856.000,00	8.393.390,11	700.532,38	1.163.142,27	84.822,39

Capit.	Denominazione	Previsioni	Riscossioni	Diff. prev(+)	Diff. prev(-)	Tot. Res.Att
TOT.	TITOLO I - ENTRATE CORRENTI DERIVANTI DA TRASFERIM. ATTIVI	60.864.125,02	47.160.484,70	2.555.604,58	16.259.244,90	17.202.282,64
TOT.	TITOLO II - ENTRATE CORR. DERIV. DA CONTRATTI E CONVENZ.	6.025.833,34	12.239.627,74	12.213.794,40	6.000.000,00	18.116.581,64
TOT.	TITOLO III - ENTRATE CORRENTI DERIVANTI DA PRESTAZIONE DI SERVIZI A TERZI	14.673,74	423.896,75	409.223,01	0,00	12.000,00
TOT.	TITOLO IV - ALTRE ENTRATE CORRENTI	178.983,97	2.647.508,78	2.477.308,78	8.783,97	370.503,62
TOT.	TITOLO V - ENTRATE IN CONTO CAPITALE DERIVANTI DA TRASFERIMENTI ATTIVI	3.000.000,00	0,00	0,00	3.000.000,00	3.000.000,00
TOT.	TITOLO VI - ENTRATE IN CONTO CAPITALE DERIVANTI DA ALIENAZ. DI BENI E RISCOSS. DI CREDITI	85.572,65	95.337,65	92.755,37	82.990,37	386.919,49
TOT.	TITOLO VII - PARTITE DI GIRO	8.856.000,00	8.393.390,11	700.532,38	1.163.142,27	84.822,39
TOTALE ...		79.025.188,72	70.960.245,73	18.449.218,52	26.514.161,51	39.173.109,78

## RENDICONTO FINANZIARIO: USCITE

PAGINA BIANCA

## XVI LEGISLATURA — DISEGNI DI LEGGE E RELAZIONI — DOCUMENTI

Rendiconto Uscite Finanziario-Previsioni  
AC - Esercizio 2005

Capit.	Denominazione	Iniziali	Variaz (+)	Variaz (-)	Definitive
110101	INDENNITA', GETTONI E TRATTAMENTO MISSIONE PER PRESIDENTE	212.270,00	13.000,00	0,00	225.270,00
110102	INDENNITA', GETT. E TRATTAM.MISS.MEMBRI CONSIGLIO DIRETTIVO	140.907,00	0,00	15.000,00	125.907,00
110103	INDENN.,GETT.E TRATTAM.MISS.MEMBRI COLLEGIO REVISORE CONTI	94.788,00	2.000,00	0,00	96.788,00
110104	INDENN.,GETT.E TRATTAM.MISS. MEMBRI ALTRI ORGANI	143.810,00	5.000,00	0,00	148.810,00
110105	OPERATIVITA' DELL'UFFICIO PRESIDENZA	29.589,00	0,00	0,00	29.589,00
TOT. CATEGORIA I - SPESE PER GLI ORGANI DELL'ENTE		621.364,00	20.000,00	15.000,00	626.364,00
110201	STIPENDI E ALTRI ASSEgni FISSI AL PERSONALE IN SERVIZIO	17.961.703,00	0,00	270.000,00	17.691.703,00
110202	FONDO EMOLUMENTI ACCESSORI PERSONALE DIRIGENTE	97.300,00	43.022,00	0,00	140.322,00
110203	FONDO EMOLUMENTI ACCESSORI PERSONALE I - III LIVELLO	830.370,00	227.198,00	0,00	1.057.568,00
110204	FONDO EMOLUMENTI ACCESSORI PERSONALE IV - IX LIVELLO	2.257.776,00	117.744,00	15.910,00	2.359.610,00
110205	TRATTAMENTO DI MISSIONE IN ITALIA	787.000,00	107.923,53	0,00	894.923,53
110206	MENSA E SERVIZIO SOSTITUTIVO MENSA	219.750,00	15.000,00	0,00	234.750,00
110207	CORSI DI FORMAZIONE E AGGIORNAMENTO	189.000,00	0,00	40.500,00	623.700,00
110208	EQUO INDENNIZZO	0,00	0,00	0,00	0,00
110209	CONTRIBUTI PREVIDENZIALI E ASSISTENZIALI	4.895.506,00	0,00	126.794,00	4.768.712,00
110210	CONTRIBUTI IRAP	2.043.337,00	0,00	189.860,00	1.853.477,00
110211	CONTRIBUTI ASSICURATIVI	219.489,00	0,00	40.000,00	179.489,00
110212	TRASFERIMENTI CORRENTI ALL'OSSERVATORIO VESUVIANO	0,00	0,00	0,00	0,00
TOT. CATEGORIA II - ONERI PER PERSONALE IN SERVIZIO		30.124.931,00	510.887,53	683.064,00	29.952.754,53
110301	TRATTAMENTO FONDAMENTALE, DI POSIZIONE E DI RISULTATO	150.213,00	0,00	0,00	150.213,00
110302	TRATTAMENTO DI MISSIONE	6.000,00	0,00	0,00	6.000,00
TOT. CATEGORIA III - ONERI PER IL DIRETTORE GENERALE		156.213,00	0,00	0,00	156.213,00
110401	STAMPA DI PUBBLICAZIONI E CONTRIBUTI PER PUBBLICAZ. LAVORI	453.200,00	2.000,00	7.610,00	447.590,00
110402	ACQUISTO DI PUBBLICAZ., GIORNALI E RIVISTE ANCHE ON LINE	113.000,00	5.300,00	15.419,00	102.881,00
110403	ACQUISTO DI MATERIALI TECNICI PER I LABORATORI	1.002.000,00	50.000,00	129.500,00	922.500,00
110404	CANONI PER COLLEGAMENTI TELEMETRICI RETI E INTERNET	1.650.000,00	750.000,00	0,00	2.400.000,00
110405	ALLESTIM.E MANUTENZ.OSSERVATORI E SITI DELLE RETI	856.000,00	167.000,00	86.250,00	936.750,00
110406	SPESE PER STUDI E RICERCHE	2.130.825,00	1.100.000,00	1.143.835,99	2.086.989,01
110408	SPESE PER ORGANIZZAZIONE E PARTECIPAZ. CONVEGNI	126.500,00	0,00	16.000,00	110.500,00
110407	HORSE DI STUDIO, ASSEgni DI RICERCA E CORSI DI DOTTORATO	238.000,00	100.000,00	26.100,00	311.900,00
110409	SPESE DI RAPPRESENTANZA	4.514,00	0,00	0,00	4.514,00
110410	SPESE PER ACCERTAMENTI SANITARI	53.900,00	5.000,00	11.000,00	47.900,00
110411	SPESE PER CANCELLERIA E MATERIALE INFORMATICO	181.000,00	33.000,00	14.775,00	199.225,00
110412	ACQUISTO DI VESTIARI E INDUMENTI DI LAVORO	73.000,00	0,00	48.337,07	24.662,93
110413	FIFFTO LOCALI E ONERI CONDOMINIALI	1.720.000,00	340.000,00	0,00	2.060.000,00
110414	PULIZIA LOCALI	435.000,00	5.000,00	5.000,00	435.000,00
110415	GUARDIANIA LOCALI	740.000,00	0,00	80.000,00	660.000,00
110416	SPESE POSTALI	113.500,00	1.500,00	47.995,00	67.005,00
110417	SPESE TELEFONICHE	555.000,00	270.000,00	5.000,00	820.000,00
110418	SPESE PER CONCORSI E SELEZIONI	40.000,00	15.000,00	0,00	55.000,00
110419	MOLEGGIO, MANUTENZIONE ED ESERCIZIO AUTOVEETTURE	428.000,00	1.604,00	65.093,00	364.511,00
110420	ACQUISTO E MANUTENZIONE SOFTWARE	605.000,00	16.953,00	211.100,00	410.853,00
110421	MOLEGGIO E MANUTENZIONE HARDWARE	654.000,00	0,00	23.724,88	628.275,12
110422	UTENZE GAS E FORNITURA COMUSTIBILE PER RISCALDAMENTO	153.000,00	0,00	0,00	153.000,00
110423	UTENZE IDRICHE	34.000,00	0,00	9.000,00	25.000,00
110424	UTENZE ELETTRICHE	458.000,00	25.000,00	0,00	483.000,00

## XVI LEGISLATURA - DISEGNI DI LEGGE E RELAZIONI - DOCUMENTI

Rendiconto Uscite Finanziario-Previsioni  
AC - Esercizio 2005

Capit.	Denominazione	Iniziali	Variac (+)	Variac (-)	Definitive
:110425	:ONORARI PER SPECIALI INCARICHI	80.000,00	0,00	12.000,00	68.000,00
:110426	:TRASPORTI, SPEDIZIONI, PACCHINAGGI E ONERI DOGANALI	91.500,00	20.000,00	22.000,00	89.500,00
:110427	:PREMI ASSICURATIVI	127.000,00	25.000,00	3.450,95	148.549,05
:110428	:MANUTENZIONE E ADATTAMENTO LOCALI E IMPIANTI	915.000,00	157.000,00	183.450,90	888.549,10
:110429	:SPESE PER LA DIVULGAZIONE, ATTIVITA' MUSEALI E CULTURALI	483.000,00	359.000,00	121.773,00	620.227,00
:110430	:TRASFERIMENTI CORRENTI ALL'OSSERVATORIO VERUVIANO	0,00	0,00	0,00	0,00
:TOT. CATEGORIA IV - SPESE PER L'ACQUISTO DI BENI E SERVIZI		14.513.939,00	3.348.357,00	2.290.414,79	15.571.881,21
:110501	:BENEFICI ASSISTENZIALI E SOCIALI	289.291,00	0,00	0,00	289.291,00
:TOT. CATEGORIA V - TRASFERIMENTI PASSIVI		289.291,00	0,00	0,00	289.291,00
:110601	:INTERESSI PASSIVI	0,00	0,00	0,00	0,00
:110602	:SPESE E COMMISSIONI BANCARIE	12.500,00	0,00	1.700,00	10.800,00
:TOT. CATEGORIA VI - ONERI FINANZIARI		12.500,00	0,00	1.700,00	10.800,00
:110701	:IMPOSTE, TASSE E TRIBUTI	480.000,00	30.000,00	15.000,00	495.000,00
:TOT. CATEGORIA VII - ONERI TRIBUTARI		480.000,00	30.000,00	15.000,00	495.000,00
:110801	:RIMBORSI DIVERSI	0,00	0,00	0,00	0,00
:TOT. CATEGORIA VIII - POSTE CORRETT. E COMPENS. DI ENTRATE CORRENTI		0,00	0,00	0,00	0,00
:110901	:ONERI VARI STRAORDINARI	695.000,00	695.000,00	0,00	695.000,00
:TOT. CATEGORIA IX - SPESE NON CLASSIFICABILI IN ALTRE VOCI		695.000,00	695.000,00	0,00	695.000,00
:111001	:FONDO RISERVA	0,00	0,00	0,00	0,00
:TOT. CATEGORIA X - FONDI UTILIZZABILI ESCLUSIVAMENTE MEDIANTE STORNO		0,00	0,00	0,00	0,00
:121101	:SPESE CONTRATTI CNR	3.847.980,59	248.892,57	1.383.911,00	2.712.962,16
:121102	:SPESE CONTRATTI ASI	3.847.980,59	248.892,57	1.383.911,00	2.712.962,16
:121103	:SPESE CONTRATTI ENEA	50.046.218,59	4.853.137,10	4.389.089,79	50.510.265,90
:TOT. TITOLO I - SPESE CORRENTI PER LE ATTIVITA' ISTITUZIONALI		41.919,23	23.141,87	0,00	65.061,10
:121201	:SPESE PROGRAMMI DI RICERCA MOR	47.520,16	58.492,93	5.800,00	100.213,09
:121202	:SPESE PER CONGRESSO FIRENZE 2004	2.906,69	42.000,00	42.000,00	2.906,69
:121203	:SPESE PER ATTIVITA' GRUPPI NAZIONALI	92.346,08	123.634,80	47.800,00	168.180,88
:121204	:SPESE PER PROGETTO "SISMOS"	169.379,13	7.182.200,66	18.602,00	7.332.977,79
:121205	:SPESE PER PNRA	0,00	0,00	0,00	0,00
:121206	:SPESE PROGRAMMI RICERCA M.AMBIENTE, ECC.	10.897,09	1.065.571,85	0,00	1.065.571,85
:121207	:SPESE PROGRAMMI RICERCA M.POLITICHE AGRICOLE ECC.	137.354,95	310.774,11	0,00	448.129,06
:121208	:SPESE SERVIZI SCIENTIFICI M.DIFESA	27.302,17	25.677,61	0,00	52.979,78
:121209	:SPESE COOPERAZIONI SCIENTIFICHE M.ESTERI	206.807,01	588.443,58	0,00	795.250,59
:121210	:SPESE SU FINANZIAMENTI DI REGIONI ED ENTI LOCALI	736.949,62	2.284.747,25	0,00	3.021.696,87
:121211	:SPESE PER ATTIVITA' COFINANZIATE MIUR	1.074.622,00	650.584,57	181.398,00	1.543.808,57
:121212	:SPESE SU FINANZIAMENTO UNIVERSITA'	0,00	0,00	5.074,67	5.074,67
:121213	:SPESE PER RICERCHE SU FINANZIAMENTI PROCV	12.000,00	0,00	0,00	12.000,00
:TOT. CATEGORIA XII - Progr. di Ric. Finanz. da Altri Enti Pubblici		14.412.687,28	16.817.321,59	226.327,51	31.003.681,36
:121301	:SPESE CONTRATTI UE	325.776,18	5.560.563,12	65.724,33	5.820.614,97
:121302	:SPESE SU FINANZIAMENTI DEL FONDO SOCIALE EUROPEO	25.100,00	278,32	0,00	25.378,32
:TOT. CATEGORIA XIII - Progr. di Ric. Finanziati dalla Unione Europea		350.876,18	5.560.841,44	65.724,33	5.845.993,29
:TOT. TITOLO II - SPESE CORRENTI PER L'ESEC. DI PROGETTI DI RICERCA		14.855.909,54	22.501.797,83	339.851,84	37.017.855,53
:131401	:SPESE PER SERVIZI SCIENTIFICI A TERZI	10.784,87	499.086,85	0,00	509.871,72
:TOT. CATEGORIA XIV - SERVIZI A TERZI		10.784,87	499.086,85	0,00	509.871,72
:141501	:SPESE PER COSTRUZ., MANUTENZ. STRAORD. E AMPLIAMENTO SEDI	1.000.000,00	1.185.400,00	150.400,00	2.035.000,00

Rendiconto Uscite Finanziario-Previsioni  
AC - Esercizio 2005

Capit.	Denominazione	Iniziali	Variaz (+)	Variaz (-)	Definitive
:141502	:ACQUISTO SEDI	0,00;	98.173,74;	0,00;	98.173,74;
:141503	:SPESA PER INNOVAZIONE TECNOLOGICA	3.300.000,00;	399.123,72;	0,00;	3.699.123,72;
TOT. CATEGORIA XV - ACQUISIZ. DI BENI DI USO DUREVOLE E OPERE IMMOB.		4.300.000,00;	1.682.697,46;	150.400,00;	5.832.297,46;
:141601	:ACQUISTO DI ATTREZZATURE, MACCHINARI E STRUMENTAZIONE	2.242.000,00;	76.004,00;	0,00;	2.318.004,00;
:141602	:ACQUISTO DI LIBRI E RIVISTE PER LE BIBLIOTECHE	317.000,00;	0,00;	7.147,73;	309.852,27;
:141603	:ACQUISTO DI AUTOVEICOLI E MEZZI SPECIALI	28.846,00;	28.996,00;	0,00;	57.842,00;
:141604	:ACQUISTO DI ARREDI	211.000,00;	20.000,00;	28.500,00;	202.500,00;
:141605	:TRASFERIMENTI IN CONTO CAPITALE ALL'OSSERVATORIO VESUVIANO	0,00;	0,00;	0,00;	0,00;
TOT. CATEGORIA XVI - ACQUISIZIONE DI IMMOBILIZZAZIONE TECNICHE		2.798.846,00;	125.000,00;	35.647,73;	2.888.198,27;
:141701	:VERSAMENTI ALL'INA IN CONTO TFR	0,00;	0,00;	0,00;	0,00;
:141702	:PAGAMENTO DI MUTUI	0,00;	0,00;	0,00;	0,00;
:141703	:EFFETTUAZIONE DI ANTICIPAZIONI A BREVE TERMINE	0,00;	0,00;	0,00;	0,00;
:141704	:CONCESSIONE DI CREDITI	0,00;	0,00;	0,00;	0,00;
:141705	:COSTITUZIONE DI DEPOSITI CAUZIONALI	0,00;	0,00;	0,00;	0,00;
TOT. CATEGORIA XVII - CONCESSIONE DI CREDITI E ANTICIPAZIONI		0,00;	0,00;	0,00;	0,00;
:141801	:INDENNITA' DI ANZIANITA'	0,00;	15.000,00;	0,00;	15.000,00;
TOT. CATEGORIA XVIII - INDENNITA' AL PERSONALE CESSATO		0,00;	15.000,00;	0,00;	15.000,00;
TOT. TITOLO IV - SPESE IN CONTO CAPITALE		7.098.846,00;	1.822.697,46;	186.047,73;	8.735.495,73;
:151901	:VERSAMENTO RITENUTE PREVIDENZIALI E ASSISTENZIALI	2.014.000,00;	0,00;	0,00;	2.014.000,00;
:151902	:VERSAMENTO RITENUTE ERARIALI	6.675.000,00;	0,00;	0,00;	6.675.000,00;
:151903	:VERSAMENTO RITENUTE SINDACALI	38.000,00;	0,00;	0,00;	38.000,00;
:151904	:VERSAMENTO RITENUTE IN CONTO TERZI	119.000,00;	0,00;	0,00;	119.000,00;
:151905	:VERSAMENTI IVA SU FATTURAZIONE ATTIVA	0,00;	0,00;	0,00;	0,00;
:151906	:COSTITUZIONE FONDI CASSIERE INTERNO	10.000,00;	0,00;	0,00;	10.000,00;
:151907	:COSTITUZIONE FONDI FUNZIONARI DELEGATI	0,00;	0,00;	0,00;	0,00;
:151908	:ALTRE PARTITE DI GIRO	0,00;	0,00;	0,00;	0,00;
TOT. CATEGORIA IX - SPESE AVVENTI MATURA DI PARTITA DI GIRO		8.856.000,00;	0,00;	0,00;	8.856.000,00;
TOT. TITOLO V - PARTITE DI GIRO		8.856.000,00;	0,00;	0,00;	8.856.000,00;

Capit.	Denominazione	Iniziali	Variaz (+)	Variaz (-)	Definitive
TOT. TITOLO I - SPESE CORRENTI PER LE ATTIVITA' ISTITUZIONALI		50.046.218,59;	4.853.137,10;	4.389.089,79;	50.510.265,90;
TOT. TITOLO II - SPESE CORRENTI PER L'ESERC. DI PROGETTI DI RICERCA		14.855.909,54;	22.501.797,83;	339.851,84;	37.017.855,53;
TOT. TITOLO III - SPESE CORRENTI PER LA PRESTAZ. DI SERVIZI A TERZI		10.784,87;	499.086,85;	0,00;	509.871,72;
TOT. TITOLO IV - SPESE IN CONTO CAPITALE		7.098.846,00;	1.822.697,46;	186.047,73;	8.735.495,73;
TOT. TITOLO V - PARTITE DI GIRO		8.856.000,00;	0,00;	0,00;	8.856.000,00;
TOTALE ...		80.867.759,00;	29.676.719,24;	4.914.989,56;	105.629.488,88;

**Rendiconto Uscite Finanziario-Somme impegnate**  
**AC - Esercizio 2005**

Capit.	Denominazione	Pagare	Da Pagare	Tot. Impegni	Diff. con prev(+)	Diff. con prev(-)
110101	INDENNITA', GETTONI E TRATTAMENTO MISSIONE PER PRESIDENTE	226.653,49	6.128,47	222.781,96	7.511,96	0,00
110102	INDENNITA', GETT. E TRATTAM.MISS.MEMBRI CONSIGLIO DIRETTIVO	31.378,98	22.637,05	54.016,03	0,00	71.890,97
110103	INDENN.,GETT. E TRATTAM.MISS.MEMBRI COLLEGIO REVISORE CONTI	72.929,94	14.667,39	87.597,33	0,00	9.190,67
110104	INDENN.,GETT.E TRATTAM.MISS. MEMBRI ALTRI ORGANI	56.459,13	18.867,92	75.327,05	0,00	73.482,95
110105	OPERATIVITA' DELL'UFFICIO PRESIDENZA	24.271,21	705,92	24.977,13	0,00	4.611,87
TOT. CATEGORIA I - SPESE PER GLI ORGANI DELL'ENTE		411.692,75	63.006,75	474.699,50	7.511,96	159.176,46
110201	STIPENDI E ALTRI ASSEGNI FISSI AL PERSONALE IN SERVIZIO	16.991.798,55	125.267,61	17.117.066,16	0,00	574.636,84
110202	FONDO EMOLUMENTI ACCESSORI PERSONALE DIRIGENTE	101.225,71	30.367,60	131.593,31	0,00	8.728,69
110203	FONDO EMOLUMENTI ACCESSORI PERSONALE I - III LIVELLO	907.456,83	54.996,69	962.453,52	0,00	95.114,48
110204	FONDO EMOLUMENTI ACCESSORI PERSONALE IV - IX LIVELLO	2.041.306,91	305.099,35	2.346.406,26	0,00	13.203,74
110205	TRATTAMENTO DI MISSIONE IN ITALIA	781.985,94	64.689,42	846.675,36	0,00	48.248,17
110206	TRATTAMENTO DI MISSIONE ALL'ESTERO	190.474,31	43.044,90	233.519,27	0,00	1.230,73
110207	MENSA E SERVIZIO SOSTITUTIVO MENSA	489.323,47	134.312,30	623.635,77	0,00	64,23
110208	CORSI DI FORMAZIONE E AGGIORNAMENTO	46.278,55	80.096,79	126.375,34	0,00	22.134,66
110209	EQUO INDENNIZZO	0,00	0,00	0,00	0,00	0,00
110210	CONTRIBUTI PREVIDENZIALI E ASSISTENZIALI	4.444.806,59	855.164,10	5.299.970,69	531.258,69	0,00
110211	CONTRIBUTI IRAP	1.627.062,31	311.082,98	1.938.145,29	84.668,29	0,00
110212	CONTRIBUTI ASSICURATIVI	122.958,00	0,00	122.958,00	0,00	56.531,00
110213	TRASFERIMENTI CORRENTI ALL'OSSERVATORIO VESUVIANO	0,00	0,00	0,00	0,00	0,00
TOT. CATEGORIA II - ONERI PER PERSONALE IN SERVIZIO		27.744.677,17	2.004.121,80	29.748.798,97	615.926,98	819.882,54
110301	TRATTAMENTO FONDAMENTALE, DI POSIZIONE E DI RISULTATO	135.023,04	15.190,09	150.213,13	0,13	0,00
110302	TRATTAMENTO DI MISSIONE	3.377,62	349,27	3.686,89	0,00	2.313,11
TOT. CATEGORIA III - ONERI PER IL DIRETTORE GENERALE		138.360,66	15.539,36	153.900,02	0,13	2.313,11
110401	STAMPA DI PUBBLICAZIONI E CONTRIBUTI PER PUBBLICAZ. LAVORI	215.551,93	203.372,41	418.924,34	0,00	28.665,66
110402	ACQUISTO DI PUBBLICAZ., GIORNALI E RIVISTE ANCHE ON LINE	94.084,25	2.733,48	96.817,73	0,00	6.063,27
110403	ACQUISTO DI MATERIALI TECNICI PER I LABORATORI	618.981,43	279.969,32	898.950,75	0,00	23.549,25
110404	CANONI PER COLLEGAMENTI TELEMETRICI RETI E INTERNET	2.347.802,79	51.983,45	2.399.786,24	0,00	213,76
110405	ALLETIM.E MANUTENZ. OSSERVATORI E SITI DELLE RETI	653.711,58	264.845,72	918.557,30	0,00	18.192,70
110406	SPESE PER STUDI E RICERCHE	1.341.860,56	626.143,93	1.968.004,49	0,00	118.984,52
110407	SPESE PER ORGANIZZAZIONE E PARTECIPAZ. CONVEGNI	101.149,98	2.520,86	103.670,84	0,00	6.829,16
110408	BORSE DI STUDIO, ASSEGNI DI RICERCA E CORSI DI DOTTORATO	380.644,66	26.540,26	407.184,92	0,00	4.715,08
110409	SPESE DI RAPPRESENTANZA	3.817,90	300,00	4.117,90	0,00	396,10
110410	SPESE PER ACCERTAMENTI SANITARI	46.417,34	0,00	46.417,34	0,00	1.482,66
110411	SPESE PER CANCELLERIA E MATERIALE INFORMATICO	147.170,77	42.575,93	189.746,70	0,00	9.478,30
110412	ACQUISTO DI VESTIARI E INDUMENTI DI LAVORO	12.398,34	10.216,89	22.615,23	0,00	2.047,70
110413	PITTO LOCALI E ONERI CONDOMINIALI	1.812.935,53	246.637,68	2.059.573,21	0,00	426,79
110414	PULIZIA LOCALI	298.035,21	136.682,82	434.718,03	0,00	281,97
110415	GUARDIANIA LOCALI	499.759,22	155.670,53	655.429,75	0,00	4.570,25
110416	SPESE POSTALI	42.726,66	13.282,31	56.008,97	0,00	10.996,03
110417	SPESE TELEFONICHE	783.436,84	36.078,16	819.515,00	0,00	485,00
110418	SPESE PER CONCORSI E SELEZIONI	57.415,95	1.091,51	58.507,46	3.507,46	0,00
110419	NOLEGGIO, MANUTENZIONE ED ESERCIZIO AUTOVEICOLI	323.326,99	31.612,66	354.939,65	0,00	9.571,35
110420	ACQUISTO E MANUTENZIONE SOFTWARE	380.295,83	100.644,28	380.940,11	0,00	29.912,89
110421	NOLEGGIO E MANUTENZIONE HARDWARE	475.309,69	130.449,11	605.758,80	0,00	22.516,32
110422	UTENZE GAS E FORNITURA COMBUSTIBILE PER RISCALDAMENTO	98.542,08	32.845,74	131.387,82	0,00	21.612,18
110423	UTENZE IDRICHE	7.853,60	5.169,80	13.023,40	0,00	11.976,60
110424	UTENZE ELETTRICHE	485.328,03	17.521,02	482.849,05	0,00	150,95



**Rendiconto Uscite Finanziario-Somme impegnate**  
AC - Esercizio 2005

Capit.	Denominazione	Pagate	Da Pagare	Tot. Impegni	Diff.con prev(+);Diff.con prev(-)
110425	ONORARI PER SPECIALI INCARICHI	37.144,96	29.000,40	66.145,36	0,00
110426	TRASPORTI, SPEDIZIONI, FACCHINAGGI E ONERI DOGANALI	68.184,29	12.354,52	80.538,81	0,00
110427	PREMI ASSICURATIVI	140.798,19	2.172,86	142.971,05	0,00
110428	MANUTENZIONE E ADATTAMENTO LOCALI E IMPIANTI	653.566,98	225.595,65	879.162,63	0,00
110429	SPESE PER LA DIVULGAZIONE, ATTIVITA' MUSEALI E CULTURALI	443.037,42	160.095,72	603.133,14	0,00
110430	TRASFERIMENTI CORRENTI ALL'OSSERVATORIO VESUVIANO	0,00	0,00	0,00	0,00
TOT. CATEGORIA IV - SPESE PER L'ACQUISTO DI BENI E SERVIZI		12.351.289,00	2.848.107,02	15.199.396,02	3.507,46
110501	BENEFICI ASSISTENZIALI E SOCIALI	221.477,00	53.810,00	275.287,00	0,00
TOT. CATEGORIA V - TRASFERIMENTI PASSIVI		221.477,00	53.810,00	275.287,00	0,00
110601	INTERESSI PASSIVI	0,00	0,00	0,00	0,00
110602	SPESE E COMMISSIONI BANCARIE	4.070,58	0,00	4.070,58	0,00
TOT. CATEGORIA VI - ONERI FINANZIARI		4.070,58	0,00	4.070,58	0,00
110701	IMPOSTE, TASSE E TRIBUTI	421.353,69	77.305,51	498.659,20	3.659,20
TOT. CATEGORIA VII - ONERI TRIBUTARI		421.353,69	77.305,51	498.659,20	3.659,20
110801	RIMBORSI DIVERSI	6.597,87	0,00	6.597,87	0,00
TOT. CATEGORIA VIII - POSTE CORRETT.E COMPENS.DI ENTRATE CORRENTI		6.597,87	0,00	6.597,87	0,00
110901	ONERI VARI STRAORDINARI	694.735,33	0,00	694.735,33	0,00
TOT. CATEGORIA IX - SPESE NON CLASSIFICABILI IN ALTRE VOCI		694.735,33	0,00	694.735,33	0,00
111001	FONDO RISERVA	0,00	0,00	0,00	0,00
TOT. CATEGORIA X - FONDI UTILIZZABILI ESCLUSIVAMENTE MEDIANTE STORNO		0,00	0,00	0,00	0,00
TOT. TITOLO I - SPESE CORRENTI PER LE ATTIVITA' ISTITUZIONALI		41.994.254,05	5.061.890,44	47.056.144,49	637.203,60
121101	SPESE CONTRATTI CNR	42.750,23	397,58	43.147,81	0,00
121102	SPESE CONTRATTI ASI	166.080,42	353,55	166.433,97	0,00
121103	SPESE CONTRATTI ENEA	0,00	0,00	0,00	0,00
TOT. CATEGORIA XI - PROG.DI RIC.FINANZ. DAL CNR E DA ALTRI ENTI DI RIC.NAZ.E INTERNAZ.		208.830,65	751,13	209.581,78	66.220,88
121201	SPESE PROGRAMMI DI RICERCA MUR	3.997.927,51	3.154.691,63	7.152.619,14	0,00
121202	SPESE PER CONGRESSO FIRENZE 2004	0,00	0,00	0,00	0,00
121203	SPESE PER ATTIVITA' GRUPPI NAZIONALI	1.059.973,93	3.146,98	1.063.120,91	0,00
121204	SPESE PER PROGETTO "SISMOS"	179.964,83	0,00	179.964,83	0,00
121205	SPESE PER PNRA	686.593,19	97.438,51	784.031,70	0,00
121206	SPESE PROGRAMMI RICERCA M.AMBIENTE, ECC.	4.306.472,35	572.525,48	4.878.997,83	0,00
121207	SPESE PROGRAMMI RICERCA M.POLITICHE AGRICOLE ECC.	0,00	0,00	0,00	0,00
121208	SPESE SERVIZI SCIENTIFICI M.DIPESA	34.352,12	0,00	34.352,12	0,00
121209	SPESE COOPERAZIONI SCIENTIFICHE M.ESTERI	374.500,24	22.308,84	396.809,08	0,00
121210	SPESE SU FINANZIAMENTI DI REGIONI ED ENTI LOCALI	1.652.878,48	74.525,01	1.727.403,49	0,00
121211	SPESE PER ATTIVITA' COFINANZIATE MIUR	804.365,08	0,00	804.365,08	0,00
121212	SPESE SU FINANZIAMENTO UNIVERSITA'	2.101,00	0,00	2.101,00	0,00
121213	SPESE PER RICERCHE SU FINANZIAMENTI PROCVI	4.376.650,64	290.220,52	4.666.871,16	0,00
TOT. CATEGORIA XII - PROG.DI RIC. FINANZ.DA ALTRI ENTI PUBBLICI		17.475.779,37	4.214.856,97	21.690.636,34	689.493,71
121301	SPESE CONTRATTI UE	4.317.452,88	414.598,80	4.732.051,68	0,00
121302	SPESE SU FINANZIAMENTI DEL FONDO SOCIALE EUROPEO	0,00	0,00	0,00	0,00
TOT. CATEGORIA XIII - PROG.DI RIC.FINANZIATI DALLA UNIONE EUROPEA		4.317.452,88	414.598,80	4.732.051,68	0,00
TOT. TITOLO II - SPESE CORRENTI PER L'ESERC.DI PROGETTI DI RICERCA		22.002.062,90	4.630.206,90	26.632.269,80	755.714,59
131401	SPESE PER SERVIZI SCIENTIFICI A TERZI	284.119,80	9.055,50	293.175,30	0,00
TOT. CATEGORIA XIV - SERVIZI A TERZI		284.119,80	9.055,50	293.175,30	0,00
TOT. TITOLO III - SPESE CORRENTI PER LA PRESTAZ.DI SERVIZI A TERZI		284.119,80	9.055,50	293.175,30	0,00
141501	SPESE PER COSTRUZ., MANUTENZ.STRAORD.E AMPLIAMENTO SEDI	11.344,00	1.338.000,00	1.349.344,00	685.656,00

**Rendiconto Uscite Finanziario-Somme impegnate**  
**AC - Esercizio 2005**

:Capit.	:Denominazione	:Pagate	:Da Pagare	:Tot. Impegni	:Diff.con prev(+)	:Diff.con prev(-)
:141502	:ACQUISTO SEDI	94.335,93;	0,00;	94.335,93;	0,00;	3.837,81;
:141503	:SPESA PER INNOVAZIONE TECNOLOGICA	1.109.512,94;	1.512.979,52;	2.622.492,46;	0,00;	1.076.631,26;
:TOT. CATEGORIA XV - ACQUISTO DI BENI DI USO DUREVOLE E OPERE IMMOB.		1.215.192,87;	2.850.979,52;	4.066.172,39;	0,00;	1.766.125,07;
:141601	:ACQUISTO DI ATTREZZATURE, MACCHINARI E STRUMENTAZIONE	965.959,77;	1.189.585,93;	2.155.545,70;	0,00;	162.458,30;
:141602	:ACQUISTO DI LIBRI E RIVISTE PER LE BIBLIOTECHE	195.180,31;	89.796,39;	284.976,70;	0,00;	24.875,57;
:141603	:ACQUISTO DI AUTOVETTURE E MEZZI SPECIALI	41.796,00;	0,00;	41.796,00;	0,00;	16.046,00;
:141604	:ACQUISTO DI ARREDI	119.300,77;	60.189,16;	179.489,93;	0,00;	23.010,07;
:141605	:TRASFERIMENTI IN CONTO CAPITALE ALL'OSSERVATORIO VESUVIANO	0,00;	0,00;	0,00;	0,00;	0,00;
:TOT. CATEGORIA XVI - ACQUISIZIONE DI IMMOBILIZZAZIONE TECNICHE		1.322.236,85;	1.539.571,48;	2.661.808,33;	0,00;	226.389,94;
:141701	:VERSAMENTI ALL'INA IN CONTO TFR	0,00;	0,00;	0,00;	0,00;	0,00;
:141702	:PAGAMENTO DI MUTUI	0,00;	0,00;	0,00;	0,00;	0,00;
:141703	:EFFETTUAZIONE DI ANTICIPAZIONI A BREVE TERMINE	107.765,87;	169.785,75;	277.551,62;	277.551,62;	0,00;
:141704	:CONCESSIONE DI CREDITI	0,00;	0,00;	0,00;	0,00;	0,00;
:141705	:COSTITUZIONE DI DEPOSITI CAUZIONALI	75.227,64;	0,00;	75.227,64;	75.227,64;	0,00;
:TOT. CATEGORIA XVII - CONCESSIONI DI CREDITI E ANTICIPAZIONI		182.993,51;	169.785,75;	352.779,26;	352.779,26;	0,00;
:141801	:INDENNITA' DI ANZIANITA'	12.558,84;	31.084,77;	43.643,61;	28.643,61;	0,00;
:TOT. CATEGORIA XVIII - INDENNITA' DI ANZIANITA' AL PERSONALE CESSATO		12.558,84;	31.084,77;	43.643,61;	28.643,61;	0,00;
:151901	:VERSAMENTO RITENUTE PREVIDENZIALI E ASSISTENZIALI	2.732.982,07;	4.591.421,52;	7.124.403,59;	381.422,87;	1.992.515,01;
:151902	:VERSAMENTO RITENUTE ERARIALI	1.981.080,92;	326.604,63;	2.307.685,55;	293.685,55;	0,00;
:151903	:VERSAMENTO RITENUTE SINDACALI	4.674.949,47;	767.527,11;	5.442.476,58;	0,00;	1.232.523,42;
:151904	:VERSAMENTO RITENUTE IN CONTO TERZI	38.742,91;	5.127,11;	43.870,02;	5.870,02;	0,00;
:151905	:VERSAMENTI IVA SU FATTURAZIONE ATTIVA	168.562,94;	14.387,47;	182.950,41;	63.950,41;	0,00;
:151906	:COSTITUZIONE FONDI CASSIERE INTERNO	242.835,89;	0,00;	242.835,89;	242.835,89;	0,00;
:151907	:COSTITUZIONE FONDI FUNZIONARI DELEGATI	101.000,00;	0,00;	101.000,00;	91.000,00;	0,00;
:151908	:ALTRE PARTITE DI GIRO	0,00;	0,00;	0,00;	0,00;	0,00;
:TOT. CATEGORIA XIX - SPESE AVENTI NATURA DI PARTITA DI GIRO		7.207.172,13;	1.113.646,32;	8.320.818,45;	697.341,87;	1.232.523,42;
:TOT. TITOLO V - PARTITE DI GIRO		7.207.172,13;	1.113.646,32;	8.320.818,45;	697.341,87;	1.232.523,42;

:Capit.	:Denominazione	:Pagate	:Da Pagare	:Tot. Impegni	:Diff.con prev(+)	:Diff.con prev(-)
:TOT. TITOLO I - SPESE CORRENTI PER LE ATTIVITA' ISTITUZIONALI		41.994.254,05;	5.061.890,44;	47.056.144,49;	637.203,60;	4.091.325,01;
:TOT. TITOLO II - SPESE CORRENTI PER L'USC. DI PRODOTTI DI RICERCA		22.002.062,90;	4.630.206,90;	26.632.269,80;	755.714,59;	11.141.300,32;
:TOT. TITOLO III - SPESE CORRENTI PER LA PRESTAZ. DI SERVIZI A TERZI		284.119,80;	9.055,50;	293.175,30;	0,00;	216.696,42;
:TOT. TITOLO IV - SPESE IN CONTO CAPITALE		2.732.982,07;	4.391.421,52;	7.124.403,59;	381.422,87;	1.992.515,01;
:TOT. TITOLO V - PARTITE DI GIRO		7.207.172,13;	1.113.646,32;	8.320.818,45;	697.341,87;	1.232.523,42;
TOTALE ...		74.220.590,95;	15.206.220,68;	89.426.811,63;	2.471.682,93;	18.674.360,18;

Rendiconto Uscite Finanziario-Gestione residui  
AC - Esercizio 2005

Capit., Denominazione	Residui iniziali/Pagati	Da Pagare	Totale	Variaz. (+)	Variaz. (-)
310101; INDEMNITA', GETTONI E TRATTAMENTO MISSIONE PER PRESIDENTE	0,00;	0,00;	0,00;	0,00;	0,00;
310102; INDEMN., GETT. E TRATTAM. MISS. MEMBRI CONSIGLIO DIRETTIVO	10.841,29;	512,15;	11.353,44;	512,15;	10.329,14
310103; INDEMN., GETT. E TRATT. MISS. MEMBRI COLL.REV.CONTI	0,00;	33.053,28;	33.053,28;	33.053,28;	0,00
310104; INDEMN., GETT. E TRATT. MISS. MEMBRI ALTRI ORGANI	53.251,40;	53.251,40;	106.502,80;	53.251,40;	0,00
310105; OPERATIVITA' DELL'UFFICIO PRESIDENZA	15.463,92;	15.463,92;	30.927,84;	15.463,92;	0,00
TOT. CATEGORIA I - SPESE PER GLI ORGANI DELL'ENTE	79.556,61;	102.280,75;	181.837,36;	33.053,28;	10.329,14
310201; STIPENDI E ALTRI ASSEGNI FISSI AL PERSONALE IN SERVIZIO	0,00;	0,00;	0,00;	0,00;	0,00
310202; FONDO ENOLUMIENI ACCESSORI PERSONALE DIRIGENTE	16.216,89;	24.325,00;	40.541,89;	8.108,11;	0,00
310203; FONDO ENOLUMIENI ACCESSORI PERSONALE I-III LIVELLO	31.499,30;	27.499,30;	58.998,60;	27.499,30;	4.000,00;
310204; FONDO ENOLUMIENI ACCESSORI PERSONALE IV-V LIVELLO	629.049,20;	403.162,14;	1.032.211,34;	403.162,14;	117.887,06;
310205; TRATTAMENTO DI MISSIONE IN ITALIA	76.718,15;	76.331,22;	153.049,37;	76.331,22;	386,93;
310206; TRATTAMENTO DI MISSIONE ALL'ESTERO	11.598,84;	11.517,00;	23.115,84;	11.517,00;	81,84;
310207; MENSA E SERVIZIO SUSTITUTIVO MENSA	39.433,29;	48.069,81;	87.503,10;	48.069,81;	0,00;
310208; CORSI DI FORMAZIONE E AGGIORNAMENTO	34.816,07;	26.899,01;	61.715,08;	26.899,01;	8.636,52;
310209; EQUO INDENNIZZO	0,00;	0,00;	0,00;	0,00;	0,00;
310210; CONTRIBUTI PREVIDENZIALI E ASSISTENZIALI	705.043,96;	720.339,94;	1.425.383,90;	720.339,94;	0,00;
310211; CONTRIBUTI IRAP	285.065,32;	304.847,36;	589.912,68;	304.847,36;	0,00;
310212; CONTRIBUTI ASSICURATIVI	0,00;	0,00;	0,00;	0,00;	0,00;
310213; TRASFERIMENTI CORRENTI ALL'OSSERVATORIO VESUVIANO	1.829.440,02;	1.643.090,78;	3.472.530,80;	1.643.090,78;	122.507,89;
TOT. CATEGORIA II - ONERI PER IL PERSONALE IN SERVIZIO	14.099,28;	15.190,09;	29.289,37;	15.190,09;	0,00;
310302; TRATTAMENTO FONDAMENTALE, DI POSIZIONE E DI RISULTATO	1.096,17;	1.096,17;	2.192,34;	1.096,17;	0,00;
TOT. CATEGORIA III - ONERI PER IL DIRETTORE GENERALE	15.195,45;	16.286,26;	31.481,71;	16.286,26;	0,00;
310401; STAMPA DI PUBBLICAZIONI E CONTRIBUTI PER PUBBLICAZ.LAVORI	250.112,75;	203.837,98;	453.950,73;	33.028,40;	0,00;
310402; ACQUISTO DI PUBBLICAZIONI, GIORNALI E RIVISTE ANCHE ON LINE	8.668,97;	7.179,26;	15.848,23;	5.134,19;	0,00;
310403; ACQUISTO DI MATERIALI TECNICI PER I LABORATORI	388.154,01;	261.111,63;	649.265,64;	382.635,88;	0,00;
310404; CANONI PER COLLEGAMENTI TELEMETRICI RETI E INTERNET	76.119,28;	39.342,65;	115.461,93;	39.342,65;	0,00;
310405; ALLESTIMENTO E MANUTENZ. OSSERVATORI E SITI DELLE RETI	196.367,67;	153.551,35;	349.919,02;	181.693,78;	0,00;
310406; SPESE PER STUDI E RICERCHE	738.536,72;	627.759,35;	1.366.296,07;	713.767,15;	0,00;
310407; SPESE PER ORGANIZZAZIONE E PARTECIPAZIONE CONVEGNI	1.296,00;	0,00;	1.296,00;	0,00;	180,00;
310408; BORSE DI STUDIO, ASSEGNI DI RICERCA E CORSI DI DOTTORATO	724,17;	3.742,83;	4.467,00;	3.742,83;	0,00;
310409; SPESE DI RAPPRESENTANZA	0,00;	0,00;	0,00;	0,00;	0,00;
310410; SPESE PER ACCERTAMENTI SANITARI	0,00;	0,00;	0,00;	0,00;	0,00;
310411; SPESE PER CANCELLERIA E MATERIE INFORMATICHE	23.524,57;	23.158,12;	46.682,69;	23.158,12;	0,00;
310412; ACQUISTO DI VESTIARI E INDUMENTI DI LAVORO	23.890,15;	23.489,74;	47.379,89;	23.489,74;	0,00;
310413; FITTO LOCALI E ONERI CONDOMINIALI	269.579,08;	95.896,60;	365.475,68;	250.883,53;	0,00;
310414; PULIZIA LOCALI	56.793,60;	84.673,35;	141.466,95;	84.673,35;	0,00;
310415; GUARDIANIA LOCALI	213.288,33;	209.804,61;	423.092,94;	224.804,61;	0,00;
310416; SPESE POSTALI	17.000,63;	1.777,19;	18.777,82;	1.777,19;	0,00;
310417; SPESE TELEFONICHE	17.001,03;	13.220,54;	30.221,57;	13.220,54;	0,00;
310418; SPESE PER CONCORSI E SELEZIONI	0,00;	0,00;	0,00;	0,00;	0,00;
310419; NOLEGGIO, MANUTENZIONE ED ESERCIZIO AUTOVEICOLI	14.243,25;	13.519,03;	27.762,28;	13.519,03;	0,00;
310420; ACQUISTO E MANUTENZIONE SOFTWARE	181.648,21;	139.999,54;	321.647,75;	156.420,34;	0,00;
310421; NOLEGGIO E MANUTENZIONE HARDWARE	296.774,63;	180.209,76;	476.984,39;	180.209,76;	0,00;
310422; UTENZE GAS E FORNITURA COMBUSTIBILE PER RISCALDAMENTO	21.993,25;	14.728,35;	36.721,60;	14.728,35;	0,00;
310423; UTENZE LUBRIFICHE	8.625,14;	4.134,42;	12.759,56;	4.134,42;	0,00;
310424; UTENZE ELETTRICHE	0,00;	10.986,87;	10.986,87;	10.986,87;	0,00;

## XVI LEGISLATURA - DISEGNI DI LEGGE E RELAZIONI - DOCUMENTI

Rendiconto Uscite Finanziario-Gestione residui  
AC - Esercizio 2005

Capit., Denominazione	Residui iniziali; Pagati	Da Pagare	Totals	Variaz. (+)	Variaz. (-)
:310425; ONORARI PER SPECIALI INCARICHI	45.400,22;	52.052,15;	3.600,00;	55.652,15;	0,00;
:310426; TRASQUILLI, SPEDIZIONI, PACCHINAGGI E ONERI POGANALI	18.836,43;	17.931,48;	837,74;	18.769,22;	67,21;
:310427; PREMI ASSICURATIVI	0,00;	0,00;	0,00;	0,00;	0,00;
:310428; MANUTENZIONE E ADATTAMENTO LOCALI E IMPIANTI	393.716,45;	352.609,31;	29.190,31;	381.799,62;	11.916,83;
:310429; SPESE PER LA DIVULGAZIONE, ATTIVITA' MUSEALI E CULTURALI	420.883,85;	326.904,77;	95.953,53;	422.858,30;	0,00;
:310430; TRASFERIMENTI CORRENTI ALL'OSSERVATORIO VESUVIANO	0,00;	0,00;	0,00;	0,00;	0,00;
:TOT. CATEGORIA IV - SPESE PER L'ACQUISTO DI BENI E SERVIZI	3.713.878,39;	2.861.320,46;	591.743,16;	3.453.063,62;	302.207,45;
:310501; BENEFICI ASSISTENZIALI E SOCIALI	43.500,00;	43.500,00;	0,00;	43.500,00;	0,00;
:TOT. CATEGORIA V - TRASFERIMENTI PASSIVI	43.500,00;	43.500,00;	0,00;	43.500,00;	0,00;
:310601; INTERESSI PASSIVI	0,00;	19.502,89;	0,00;	19.502,89;	0,00;
:310602; SPESE E COMMISSIONI BANCARIE	0,00;	0,00;	0,00;	0,00;	0,00;
:TOT. CATEGORIA VI - ONERI FINANZIARI	123.514,72;	19.502,89;	0,00;	19.502,89;	0,00;
:310701; IMPOSTE, TASSE E TRIBUTI	74.576,73;	74.576,73;	53.695,99;	128.272,72;	0,00;
:TOT. CATEGORIA VII - ONERI TRIBUTARI	123.514,72;	74.576,73;	53.695,99;	128.272,72;	0,00;
:310801; RIMBORSI DIVERSI	3.383.447,70;	0,00;	3.383.447,70;	3.383.447,70;	0,00;
:TOT. CATEGORIA VIII - POSTE CORRETT. E COMPENS. DI ENTRATE CORRENTI	3.383.447,70;	0,00;	3.383.447,70;	3.383.447,70;	0,00;
:310901; ONERI VARI STRAORDINARI	0,00;	0,00;	0,00;	0,00;	0,00;
:TOT. CATEGORIA IX - SPESE NON CLASSIFICABILI IN ALTRE VOCI	0,00;	0,00;	0,00;	0,00;	0,00;
:311001; FONDO RISERVA	0,00;	0,00;	0,00;	0,00;	0,00;
:TOT. CATEGORIA X - FONDI UTILIZZABILI ESCLUSIVAM. MEDIANTE STORNO	0,00;	0,00;	0,00;	0,00;	0,00;
:TOT. TITOLO I - SPESE CORRENTI PER LE ATTIVITA' ISTITUZIONALI	9.188.532,89;	4.760.557,87;	4.144.651,85;	8.905.209,72;	151.721,31;
:321101; SPESE CONTRATTI CNR	0,00;	0,00;	0,00;	0,00;	0,00;
:321102; SPESE CONTRATTI ASI	149.213,13;	48.165,26;	93.890,50;	142.055,76;	7.157,37;
:321103; SPESE CONTRATTI ENEA	780,00;	936,71;	0,00;	936,71;	0,00;
:TOT. CATEGORIA XI - PROGRAMMI DI RICERCA FINANZIATI DAL CNR E DA ALTRI ENTI DI RICERCA NAZIONALI	149.993,13;	49.101,97;	93.890,50;	142.992,47;	156,71;
:321201; SPESE PROGRAMMI DI RICERCA MIUR	2.346.938,04;	498.901,46;	1.600.057,49;	2.098.958,95;	0,00;
:321202; SPESE PER CONGRESSO FIRENZE 2004	48.640,66;	48.640,66;	0,00;	48.640,66;	0,00;
:321203; SPESE PER ATTIVITA' GRUPPI NAZIONALI	432.031,28;	429.462,63;	4.870,49;	434.333,12;	2.301,84;
:321204; SPESE PER PROGETTO "SISMOS"	0,00;	0,00;	0,00;	0,00;	0,00;
:321205; SPESE PER PNRA	20.436,29;	12.901,53;	4.005,51;	16.907,04;	0,00;
:321206; SPESE PROGRAMMI RICERCA M. AMBIENTE, ECC.	218.997,64;	220.664,65;	0,00;	220.664,65;	0,00;
:321207; SPESE PROGRAMMI RICERCA M. POLITICHE AGRICOLE ECC.	0,00;	0,00;	0,00;	0,00;	0,00;
:321208; SPESE SERVIZI SCIENTIFICI M. DIFESA	0,00;	0,00;	0,00;	0,00;	0,00;
:321209; SPESE COOPERAZIONI SCIENTIFICHE M. ESTERI	12.016,50;	21.213,74;	0,00;	21.213,74;	0,00;
:321210; SPESE SU FINANZIAMENTI DI REGIONI ED ENTI LOCALI	144.960,80;	140.812,03;	0,00;	140.812,03;	0,00;
:321211; SPESE PER ATTIVITA' COFINANZIATE MIUR	0,00;	1.333,34;	0,00;	1.333,34;	0,00;
:321212; SPESE SU FINANZIAMENTO UNIVERSITA'	0,00;	0,00;	0,00;	0,00;	0,00;
:321213; SPESE PER RICERCHE SU FINANZIAMENTI PROCIIV	0,00;	0,00;	0,00;	0,00;	0,00;
:TOT. CATEGORIA XII - PROGRAMMI DI RICERCA FINANZIATI DA ALTRI ENTI PUBBLICI	3.124.021,21;	1.373.930,04;	1.608.933,49;	2.982.863,53;	155.657,11;
:321301; SPESE CONTRATTI UE	167.470,86;	98.884,61;	70.022,20;	168.906,81;	0,00;
:321302; SPESE FINANZIAMENTI DEL FONDO SOCIALE EUROPEO	0,00;	0,00;	0,00;	0,00;	0,00;
:TOT. CATEGORIA XIII - PROGRAMMI DI RICERCA FINANZIATI DALLA UNIONE EUROPEA	167.470,86;	98.884,61;	70.022,20;	168.906,81;	0,00;
:TOT. TITOLO II - SPESE CORRENTI PER L'ESERCUZIONE DI PROGETTI DI RICERCA	3.441.485,20;	1.521.916,62;	1.772.846,19;	3.294.762,81;	162.814,48;
:331401; SPESE PER SERVIZI SCIENTIFICI A TERZI	2.337,42;	11.884,62;	0,00;	11.884,62;	0,00;
:TOT. CATEGORIA XIV - SERVIZI A TERZI	2.337,42;	11.884,62;	0,00;	11.884,62;	0,00;
:TOT. TITOLO III - SPESE CORRENTI PER LA PRESTAZIONE DI SERVIZI A TERZI	2.337,42;	11.884,62;	0,00;	11.884,62;	0,00;
:341501; SPESE PER COSTRUZ., MANUTENZ. STRAORD. E AMPLIAMENTO SEDI	1.000.000,00;	0,00;	1.000.000,00;	1.000.000,00;	0,00;

## XVI LEGISLATURA — DISEGNI DI LEGGE E RELAZIONI — DOCUMENTI

Rendiconto Uscite Finanziario-Gestione residui  
AC - Esercizio 2005

Capit., Denominazione	Residui iniziali; Pagati	Da Pagare	Totale	Variaz. (+)	Variaz. (-)
:341502; ACQUISTO SEDI	0,00;	0,00;	0,00;	0,00;	0,00;
:341503; SPESE PER INNOVAZIONE TECNOLOGICA	0,00;	0,00;	0,00;	0,00;	0,00;
:TOT. CATEGORIA XV - ACQUISIZ. DI BENI DI USO DUREVOLE E OPERE IMMOB.	1.000.000,00;	1.000.000,00;	1.000.000,00;	1.000.000,00;	0,00;
:341601; ACQUISTO DI ATTREZZATURE, MACCHINARI E STRUMENTAZIONE	3.237.679,68;	2.445.649,21;	827.672,19;	3.273.321,40;	35.641,72;
:341602; ACQUISTO DI LIBRI E RIVISTE PER LE BIBLIOTECHE	37.345,15;	33.341,28;	0,00;	33.341,28;	0,00;
:341603; ACQUISTO DI AUTOVEICOLI E MEZZI SPECIALI	45.340,01;	45.340,00;	0,00;	45.340,00;	0,01;
:341604; ACQUISTO DI ARREDI	49.163,23;	49.150,58;	0,00;	49.150,58;	12,64;
:341605; TRASFERIMENTI IN CONTO CAPITALE ALL'OSSERVATORIO VESUVIANO	0,00;	0,00;	0,00;	0,00;	0,00;
:TOT. CATEGORIA XVI - ACQUISIZIONE DI IMMOBILIZZAZIONI TECNICHE	3.369.428,06;	2.573.481,07;	827.672,19;	3.401.153,26;	3.916,52;
:341701; VERSAMENTI ALL'INA IN CONTO TFR	0,00;	0,00;	0,00;	0,00;	0,00;
:341703; EFFETTUAZIONE DI ANTICIPAZIONI A BREVE TERMINE	19.097,98;	37.658,15;	0,00;	37.658,15;	18.560,17;
:341704; CONCESSIONE DI CREDITI	0,00;	0,00;	0,00;	0,00;	0,00;
:341705; COSTITUZIONE DI DEPOSITI CAUZIONALI	0,00;	0,00;	0,00;	0,00;	0,00;
:TOT. CATEGORIA XVII - CONNESSIONI DI CREDITI E ANTICIPAZIONI	19.097,98;	37.658,15;	0,00;	37.658,15;	18.560,17;
:341801; INDENNITA' DI ANZIANITA'	17.861,67;	13.217,37;	0,00;	13.217,37;	4.644,30;
:TOT. CATEGORIA XVIII - INDENNITA' DI ANZIANITA' AL PERSONALE CESSATO	17.861,67;	13.217,37;	0,00;	13.217,37;	4.644,30;
:TOT. TITOLO IV - SPESE IN CONTO CAPITALE	4.406.387,71;	2.624.356,59;	1.827.672,19;	4.452.028,78;	8.560,82;
:351901; VERSAMENTO RITENUTE PREVIDENZIALI E ASSISTENZIALI	382.704,77;	279.489,81;	0,00;	279.489,81;	103.214,96;
:351902; VERSAMENTO RITENUTE ERARIALI	820.212,99;	914.493,24;	0,00;	914.493,24;	94.280,25;
:351903; VERSAMENTO RITENUTE SINDACALI	4.430,38;	4.337,47;	0,00;	4.337,47;	92,91;
:351904; VERSAMENTO RITENUTE IN CONTO TERZI	11.660,34;	9.987,05;	0,00;	9.987,05;	1.673,29;
:351905; VERSAMENTI IVA SU PATTURAZIONE ATTIVA	17.125,73;	17.125,73;	0,00;	17.125,73;	0,00;
:351906; COSTITUZIONE FONDI CASSIERE INTERNO	0,00;	0,00;	0,00;	0,00;	0,00;
:351907; COSTITUZIONE FONDI FUNZIONARI DELEGATI	0,00;	0,00;	0,00;	0,00;	0,00;
:351908; ALTRE PARTITE DI GIRO	0,00;	0,00;	0,00;	0,00;	0,00;
:TOT. CATEGORIA IX - SPESE AVVENTI NATURA DI PARTITA DI GIRO	1.236.134,21;	1.225.433,30;	0,00;	1.225.433,30;	104.981,16;
:TOT. TITOLO V - PARTITE DI GIRO	1.236.134,21;	1.225.433,30;	0,00;	1.225.433,30;	104.981,16;
Residui iniziali; Pagati	Totale	Da Pagare	Variaz. (+)	Variaz. (-)	
:TOT. TITOLO I - SPESE CORRENTI PER LE ATTIVITA' ISTITUZIONALI	9.188.532,89;	4.760.557,87;	4.144.631,85;	8.905.209,72;	151.721,31;
:TOT. TITOLO II - SPESE CORRENTI PER L'ESERCIZIONE DI PROGETTI DI RICERCA	3.441.485,20;	1.521.916,62;	1.772.846,19;	3.294.762,81;	16.092,09;
:TOT. TITOLO III - SPESE CORRENTI PER LA PRESTAZIONE DI SERVIZI A TERZI	2.337,42;	11.884,62;	0,00;	11.884,62;	9.547,20;
:TOT. TITOLO IV - SPESE IN CONTO CAPITALE	4.406.387,71;	2.624.356,59;	1.827.672,19;	4.452.028,78;	8.560,82;
:TOT. TITOLO V - PARTITE DI GIRO	1.236.134,21;	1.225.433,30;	0,00;	1.225.433,30;	104.981,16;
TOTALE ...	18.274.877,43;	10.144.149,00;	7.745.170,23;	17.889.319,23;	711.400,94;

Stampato il 05/06/2006 alle ore 17:06:59

Rendiconto Uscite Finanziario-Gestione di cassa  
AC - Esercizio 2005

Capit.	Denominazione	Previsioni	Pagamenti	Diff. prev (+)	Diff. prev (-)	Tot. Res. Pass
110101	INDENNITA', GETTONI E TRATTAMENTO MISSIONE PER PRESIDENTE	212.370,00	226.653,49	14.383,49	0,00	6.128,47
110102	INDENNITA', GETT. E TRATTAM.MISS.MEMBRI CONSIGLIO DIRETTIVO	140.907,00	31.891,13	0,00	109.015,87	22.637,05
110103	INDENN.,GETT.E TRATTAM.MISS.MEMBRI COLLEGIO REVISORE CONTI	118.288,00	105.983,22	0,00	12.304,78	14.667,39
110104	INDENN.,GETT.E TRATTAM.MISS. MEMBRI ALTRI ORGANI	213.810,00	109.710,53	0,00	104.099,47	18.867,92
110105	OPERATIVITA' DELL'UFFICIO PRESIDENZA	29.589,00	39.735,13	10.146,13	0,00	705,92
TOT. CATEGORIA I - SPESE PER GLI ORGANI DELL'ENTE		714.864,00	513.973,50	24.529,62	225.420,12	63.006,75
110201	STIPENDI E ALTRI ASSENI FISSI AL PERSONALE IN SERVIZIO	17.961.703,00	16.991.798,55	0,00	969.904,45	125.267,61
110202	FONDO EMOLUMENTI ACCESSORI PERSONALE DIRIGENTE	113.300,00	125.530,71	12.230,71	0,00	30.367,60
110203	FONDO EMOLUMENTI ACCESSORI PERSONALE I - III LIVELLO	900.370,00	934.956,13	34.586,13	0,00	54.996,69
110204	FONDO EMOLUMENTI ACCESSORI PERSONALE IV - IX LIVELLO	2.845.776,00	2.444.469,05	0,00	401.306,95	413.099,35
110205	TRATTAMENTO DI MISSIONE IN ITALIA	957.000,00	858.317,16	0,00	98.682,84	64.689,42
110206	TRATTAMENTO DI MISSIONE ALL'ESTERO	280.750,00	201.991,31	0,00	78.758,69	43.044,96
110207	MENSA E SERVIZIO SOSTITUTIVO MENSA	672.700,00	537.393,28	0,00	135.306,72	134.312,30
110208	CORSI DI FORMAZIONE E AGGIORNAMENTO	189.000,00	73.177,56	0,00	115.822,44	87.861,79
110209	EQUO INDENNIZZO	0,00	0,00	0,00	0,00	0,00
110210	CONTRIBUTI PREVIDENZIALI E ASSISTENZIALI	5.695.506,00	5.165.146,53	0,00	530.359,47	855.164,10
110211	CONTRIBUTI IRAP	2.225.337,00	1.932.009,67	0,00	293.327,33	311.082,98
110212	CONTRIBUTI ASSICURATIVI	219.489,00	122.958,00	0,00	96.531,00	0,00
110213	TRASPERIMENTI CORRENTI ALL'OSSERVATORIO VESUVIANO	0,00	0,00	0,00	0,00	0,00
TOT. CATEGORIA II - ONERI PER PERSONALE IN SERVIZIO		32.060.931,00	29.387.767,95	46.836,84	2.719.999,89	2.119.886,80
110301	TRATTAMENTO FONDAMENTALE, DI POSIZIONE E DI RISULTATO	165.213,00	150.213,13	0,00	14.999,87	15.190,09
110302	TRATTAMENTO DI MISSIONE	6.000,00	4.433,79	0,00	1.566,21	349,27
TOT. CATEGORIA III - ONERI PER IL DIRETTORE GENERALE		171.213,00	154.646,92	0,00	16.566,08	15.539,36
110401	STAMPA DI PUBBLICAZIONI E CONTRIBUTI PER PUBBLICAZ. LAVORI	507.200,00	419.089,51	0,00	88.110,49	236.400,81
110402	ACQUISTO DI PUBBLICAZ., GIORNALI E RIVISTE ANCHE ON LINE	113.000,00	101.263,51	0,00	11.736,49	7.867,67
110403	ACQUISTO DI MATERIALI TECNICI PER I LABORATORI	1.162.000,00	880.093,06	0,00	281.906,94	401.483,57
110404	CANONI PER COLLEGAMENTI TELEMATICI RETI E INTERNET	1.650.000,00	2.387.145,44	737.145,44	0,00	51.983,45
110405	ALLESTIM.E MANUTENZ.OSSERVATORI E SITI DELLE RETI.	1.006.000,00	807.262,91	0,00	198.737,09	292.988,17
110406	SPESE PER STUDI E RICERCHE	2.350.825,00	1.969.619,91	0,00	381.205,09	712.151,73
110407	SPESE PER ORGANIZZAZIONE E PARTECIPAZ. CONVEGNI	126.500,00	101.149,98	0,00	25.350,02	3.636,86
110408	BORSE DI STUDIO, ASSEGNI DI RICERCA E CORSI DI DOTTORATO	238.000,00	284.387,49	46.387,49	0,00	26.540,26
110409	SPESE DI RAPPRESENTANZA	4.514,00	3.817,90	0,00	696,10	300,00
110410	SPESE PER ACCERTAMENTI SANITARI	53.900,00	46.417,34	0,00	7.482,66	0,00
110411	SPESE PER CANCELLERIA E MATERIALE INFORMATICO	207.000,00	170.328,89	0,00	36.671,11	42.938,33
110412	ACQUISTO DI VESTIARI E INDUMENTI DI LAVORO	73.000,00	35.888,08	0,00	37.111,92	10.604,31
110413	PITTO LOCALI E ONERI CONDOMINIALI	1.892.000,00	1.908.832,13	16.832,13	0,00	401.324,61
110414	PULIZIA LOCALI	485.000,00	382.708,56	0,00	102.291,44	136.682,82
110415	GUARDIANIA LOCALI	814.000,00	709.563,83	0,00	104.436,17	170.670,54
110416	SPESE POSTALI	113.500,00	44.503,85	0,00	68.996,15	13.282,31
110417	SPESE TELEFONICHE	555.000,00	796.657,38	241.657,38	0,00	36.078,16
110418	SPESE PER CONCORSI E SELEZIONI	40.000,00	57.415,95	17.415,95	0,00	1.091,51
110419	NOLEGGIO, MANUTENZIONE ED ESERCIZIO AUTOVEICOLI	428.000,00	336.846,02	0,00	91.153,98	31.973,59
110420	ACQUISTO E MANUTENZIONE SOFTWARE	674.000,00	420.295,37	0,00	253.704,63	117.065,08
110421	NOLEGGIO E MANUTENZIONE HARDWARE	735.000,00	655.519,45	0,00	79.480,55	130.449,11
110422	UTENZE GAS E FORNITURA COMBUSTIBILE PER RISCALDAMENTO	153.000,00	113.270,43	0,00	39.729,57	32.845,74
110423	UTENZE IDRICHE	34.000,00	11.988,02	0,00	22.011,98	5.169,80
110424	UTENZE ELETTRICHE	458.000,00	476.314,90	18.314,90	0,00	17.521,02

## XVI LEGISLATURA — DISEGNI DI LEGGE E RELAZIONI — DOCUMENTI

Rendiconto Uscite Finanziario-Gestione di cassa  
AC - Esercizio 2005

Capit.	Denominazione	Previsioni	Pagamenti	Diff. prev(+)	Diff. prev(-)	Tot. Res. Pass
110425	ONORARI PER SPECIALI INCARICHI	80.000,00	89.197,11	9.197,11	0,00	32.600,40
110426	TRASPORTI, SPEDIZIONI, PACCHINAGGI E ONERI DOGANALI	107.500,00	86.115,77	0,00	21.384,23	13.192,26
110427	PREMI ASSICURATIVI	127.000,00	140.798,19	13.798,19	0,00	2.172,86
110428	MANUTENZIONE E ADATTAMENTO LOCALI E IMPIANTI	1.035.000,00	1.006.176,29	0,00	28.823,71	254.785,96
110429	SEPE PER LA DIVULGAZIONE, ATTIVITA' MUSEALI E CULTURALI	526.000,00	769.942,19	243.942,19	0,00	256.049,25
110430	TRASFERIMENTI CORRENTI ALL'OSSERVATORIO VESUVIANO	0,00	0,00	0,00	0,00	0,00
TOT. CATEGORIA IV - SPESE PER L'ACQUISTO DI BENI E SERVIZI		15.748.939,00	15.212.609,46	1.344.690,78	1.881.020,32	3.439.850,18
110501	BENEFICI ASSISTENZIALI E SOCIALI	389.291,00	264.977,00	0,00	124.314,00	53.810,00
TOT. CATEGORIA V - TRASFERIMENTI PASSIVI		389.291,00	264.977,00	0,00	124.314,00	53.810,00
110601	INTERESSI PASSIVI	0,00	19.502,89	19.502,89	0,00	0,00
110602	SPESE E COMMISSIONI BANCARIE	12.500,00	4.070,58	0,00	8.429,42	0,00
TOT. CATEGORIA VI - ONERI FINANZIARI		12.500,00	23.573,47	19.502,89	8.429,42	0,00
110701	IMPOSTE, TASSE E TRIBUTI	480.000,00	495.930,42	15.930,42	0,00	131.001,50
TOT. CATEGORIA VII - ONERI TRIBUTARI		480.000,00	495.930,42	15.930,42	0,00	131.001,50
110801	RIMBORSI DIVERSI	3.383.447,70	6.597,87	0,00	3.376.849,83	3.383.447,70
TOT. CATEGORIA VIII - PORTE CORRETT. E COMPENS. DI ENTRATE CORRENTI		3.383.447,70	6.597,87	0,00	3.376.849,83	3.383.447,70
110901	ONERI VARI STRAORDINARI	0,00	694.735,33	694.735,33	0,00	0,00
TOT. CATEGORIA IX - SPESE NON CLASSIFICABILI IN ALTRE VOCI		0,00	694.735,33	694.735,33	0,00	0,00
111001	FONDO RISERVA	3.847.980,59	0,00	0,00	3.847.980,59	0,00
TOT. CATEGORIA X - FONDI UTILIZZABILI ESCLUSIVAMENTE MEDIANTE STORNO		3.847.980,59	0,00	0,00	3.847.980,59	0,00
TOT. TITOLO I - SPESE CORRENTI PER LE ATTIVITA' ISTITUZIONALI		56.809.166,29	46.754.811,92	2.146.225,88	12.200.580,25	9.206.542,29
121101	SPESE CONTRATTI CNR	41.919,23	42.750,23	831,00	0,00	397,58
121102	SPESE CONTRATTI ASI	47.520,16	214.245,68	166.725,52	0,00	94.244,05
121103	SPESE CONTRATTI ENEA	2.906,69	936,71	0,00	1.969,98	0,00
TOT. CATEGORIA XI - PROG. DI RIC. FINANZ. DAL CNR E DA ALTRI ENTI DI RIC. NAZ. E INTERNAZ.		92.346,08	257.932,62	167.556,52	1.969,98	94.641,63
121201	SPESE PROGRAMMI DI RICERCA MUR	1.752.836,83	4.496.828,97	2.744.002,14	0,00	4.754.749,12
121202	SPESE PER CONGRESSO FIRENZE 2004	0,00	48.640,66	48.640,66	0,00	0,00
121203	SPESE PER ATTIVITA' GRUPPI NAZIONALI	0,00	1.489.436,56	1.489.436,56	0,00	8.017,47
121204	SPESE PER PROGETTO "SISMOS"	137.354,95	699.494,72	562.139,77	0,00	101.444,02
121205	SPESE PER PNRA	1.007.340,05	4.527.137,00	3.519.796,95	0,00	572.525,48
121206	SPESE PROGRAMMI RICERCA M. AMBIENTE, ECC.	27.302,17	0,00	0,00	27.302,17	0,00
121207	SPESE PROGRAMMI RICERCA M. POLITICHE AGRICOLE ECC.	42.035,26	34.352,12	0,00	7.683,14	0,00
121208	SPESE SERVIZI SCIENTIFICI M. DIFESA	206.807,01	395.713,98	188.906,97	0,00	22.308,84
121209	SPESE COOPERAZIONI SCIENTIFICHE M. ESTERI	1.736.949,02	1.793.690,51	56.740,89	0,00	74.525,01
121210	SPESE SU FINANZIAMENTI DI REGIONI ED ENTI LOCALI	1.074.622,00	805.698,42	0,00	268.923,58	0,00
121211	SPESE PER ATTIVITA' COFINANZIATE MIUR	10.897,09	2.101,00	0,00	8.796,09	0,00
121212	SPESE SU FINANZIAMENTO UNIVERSITA'	18.000.000,00	4.376.650,64	0,00	13.623.349,36	290.220,52
121213	SPESE PER RICERCHE SU FINANZIAMENTI PROCV	23.996.134,98	18.849.709,41	8.789.628,77	13.936.054,34	5.823.790,46
TOT. CATEGORIA XII - PROG. DI RIC. FINANZ. DA ALTRI ENTI PUBBLICI		325.776,18	4.416.337,49	4.090.561,31	0,00	484.621,00
121301	SPESE CONTRATTI UE	25.100,00	0,00	0,00	25.100,00	0,00
121302	SPESE SU FINANZIAMENTI DEL FONDO SOCIALE EUROPEO	350.876,18	4.416.337,49	4.090.561,31	25.100,00	484.621,00
TOT. CATEGORIA XIII - PROG. DI RIC. FINANZIATI DALLA UNIONE EUROPEA		376.076,18	4.416.337,49	4.090.561,31	25.100,00	484.621,00
TOT. TITOLO II - SPESE CORRENTI PER L'ESEC. DI PROGETTI DI RICERCA		24.439.357,24	23.523.979,52	13.047.746,60	13.963.124,32	6.403.053,09
131401	SPESE PER SERVIZI SCIENTIFICI A TERZI	10.784,87	296.004,42	285.219,55	0,00	9.055,50
131402	SPESE PER SERVIZI SCIENTIFICI A TERZI	10.784,87	296.004,42	285.219,55	0,00	9.055,50
TOT. CATEGORIA XIV - SERVIZI A TERZI		21.569,74	296.004,42	285.219,55	0,00	9.055,50
TOT. TITOLO III - SPESE CORRENTI PER LA PRESTAZ. DI SERVIZI A TERZI		21.569,74	296.004,42	285.219,55	0,00	9.055,50
141501	SPESE PER COSTRUZ. MANUTENZ. STRAORD. E AMPLIAMENTO SEDI	3.000.000,00	11.344,00	0,00	2.988.656,00	2.338.000,00

**Rendiconto Uscite Finanziario-Gestione di cassa**  
**AC - Esercizio 2005**

Capit.	Denominazione	Previsioni	Pagamenti	Diff. prev(+)	Diff. prev(-)	Tot. Res. Pass
:141502	ACQUISTO SEDI	400.000,00	94.335,93	0,00	305.664,07	0,00
:141503	SPESE PER INNOVAZIONE TECNOLOGICA	4.570.000,00	1.109.512,94	0,00	3.460.487,06	1.512.979,52
:TOT. CATEGORIA XV - ACQUISIZIONE DI BENI DI USO DUREVOLE E OPERE IMMOD.		7.970.000,00	1.215.192,87	0,00	6.754.807,13	3.850.979,52
:141601	ACQUISTO DI ATTREZZATURE, MACCHINARI E STRUMENTAZIONE	3.242.000,00	3.411.608,98	169.608,98	0,00	2.017.238,12
:141602	ACQUISTO DI LIBRI E RIVISTE PER LE BIBLIOTECHE	317.000,00	228.521,59	0,00	88.478,41	89.796,39
:141603	ACQUISTO DI AUTOVEICOLI E MEZZI SPECIALI	208.846,00	87.136,00	0,00	121.710,00	0,00
:141604	ACQUISTO DI ARREDI	257.000,00	168.451,35	0,00	88.548,65	60.189,16
:141605	TRASFERIMENTI IN CONTO CAPITALE ALL'OSSERVATORIO VESUVIANO	0,00	0,00	0,00	0,00	0,00
:TOT. CATEGORIA XVI - ACQUISIZIONE DI IMMOBILIZZAZIONE TECNICHE		4.024.846,00	3.895.717,92	169.608,98	298.737,06	2.167.243,67
:141701	VERSAMENTI ALL'INA IN CONTO TFR	0,00	0,00	0,00	0,00	0,00
:141702	PAGAMENTO DI MUTUI	0,00	0,00	0,00	0,00	0,00
:141703	EFFETTUAZIONE DI ANTICIPAZIONI A BREVE TERMINE	0,00	145.424,02	145.424,02	0,00	169.785,75
:141704	CONCESSIONE DI CREDITI	0,00	0,00	0,00	0,00	0,00
:141705	COSTITUZIONE DI DEPOSITI CAUZIONALI	0,00	75.237,64	75.237,64	0,00	0,00
:TOT. CATEGORIA XVII - CONCESSIONE DI CREDITI E ANTICIPAZIONI		0,00	220.651,66	220.651,66	0,00	169.785,75
:141801	INDENNITA' DI ANZIANITA'	0,00	25.776,21	25.776,21	0,00	31.084,77
:TOT. CATEGORIA XVIII - INDENNITA' AL PERSONALE CESSATO		0,00	25.776,21	25.776,21	0,00	31.084,77
:TOT. TITOLO IV - SPESE IN CONTO CAPITALE		11.994.846,00	5.357.338,66	416.036,85	7.053.544,19	6.219.093,71
:151901	VERSAMENTO RITENUTE PREVIDENZIALI E ASSISTENZIALI	2.314.000,00	2.260.570,75	0,00	53.429,25	326.604,63
:151902	VERSAMENTO RITENUTE ERARIALI	7.275.000,00	5.389.442,71	0,00	1.685.557,29	767.527,11
:151903	VERSAMENTO RITENUTE SINDACALI	45.000,00	43.080,38	0,00	1.919,62	5.127,11
:151904	VERSAMENTO RITENUTE IN CONTO TERZI	127.000,00	178.549,99	51.549,99	0,00	14.387,47
:151905	VERSAMENTI IVA SU FATTURAZIONE ATTIVA	0,00	259.961,62	259.961,62	0,00	0,00
:151906	COSTITUZIONE FONDI CASSIERE INTERNO	10.000,00	101.000,00	91.000,00	0,00	0,00
:151907	COSTITUZIONE FONDI FUNZIONARI DELEGATI	0,00	0,00	0,00	0,00	0,00
:151908	ALTRE PARTITE DI GIRO	0,00	0,00	0,00	0,00	0,00
:TOT. CATEGORIA XIX - SPESE AVANTI MATURA DI PARTITA DI GIRO		9.771.000,00	8.432.605,43	402.511,61	1.740.906,18	1.113.646,32
:TOT. TITOLO V - PARTITE DI GIRO		9.771.000,00	8.432.605,43	402.511,61	1.740.906,18	1.113.646,32

Capit.	Denominazione	Previsioni	Pagamenti	Diff. prev(+)	Diff. prev(-)	Tot. Res. Pass
:TOT. TITOLO I - SPESE CORRENTI PER LE ATTIVITA' ISTITUZIONALI		56.809.166,29	46.754.811,92	2.146.225,88	12.200.580,25	9.206.542,29
:TOT. TITOLO II - SPESE CORRENTI PER L'ESERC. DI PROGETTI DI RICERCA		24.439.357,24	23.523.979,52	13.047.746,60	13.963.124,32	6.403.053,09
:TOT. TITOLO III - SPESE CORRENTI PER LA PRESTAZ. DI SERVIZI A TERZI		10.784,87	296.004,42	285.219,55	0,00	9.055,50
:TOT. TITOLO IV - SPESE IN CONTO CAPITALE		11.994.846,00	5.357.338,66	416.036,85	7.053.544,19	6.219.093,71
:TOT. TITOLO V - PARTITE DI GIRO		9.771.000,00	8.432.605,43	402.511,61	1.740.906,18	1.113.646,32
TOTALE ...		103.025.154,40	84.364.739,95	16.297.740,49	34.958.154,94	22.951.390,91

tampato il 05/06/2006 alle ore 17:06:11



## RENDICONTO FINANZIARIO: QUADRO RIASSUNTIVO

PAGINA BIANCA

## QUADRO RIASSUNTIVO DEL RENDICONTO FINANZIARIO - AC - ESERCIZIO 2005

CONTO	DESCRIZIONE	ENTRATE		COMPETENZA		ACCERTAMENTI		CASSA	
		PREVISIONI	RISORSE	PREVISIONI	RISORSE	PREVISIONI	RISORSE	PREVISIONI	RISORSE
010100	CONTRIBUTI DEL MINISTERO VIGILANTE	40.291.142,00	40.291.142,00	40.291.142,00	40.291.142,00	40.291.142,00	40.291.142,00	37.830.487,42	40.291.142,00
010200	CONTRIBUTI DI ALTRI ORGANI DELLO STATO	12.000.000,00	12.000.000,00	12.000.000,00	12.000.000,00	12.514.742,64	12.514.742,64	14.976.910,00	671.860,00
010300	ASSEGNAZIONI DA ALTRI ENTI PUBBLICI	0,00	0,00	0,00	0,00	0,00	0,00	8.056.727,60	6.197.482,70
010000	ENTRATE CORRENTI DERIVANTI DA TRASFERIM. ATTIVI	52.291.142,00	52.291.142,00	52.291.142,00	52.291.142,00	52.805.884,64	52.805.884,64	60.864.125,02	47.160.484,70
020400	PROG. DI RICERCA FINANZIATI DAL CNR E DA ALTRI ENTI DI RICERCA NAZ.	5.800,00	5.800,00	5.800,00	5.800,00	107.820,80	107.820,80	0,00	95.820,80
020500	PROGRAMMI DI RICERCA FINANZIATI DA ALTRI ENTI PUBBLICI	14.655.171,07	14.655.171,07	14.655.171,07	14.655.171,07	23.587.310,63	23.587.310,63	6.025.833,34	9.215.407,76
020600	PROGRAMMI DI RICERCA FINANZIATI DALLA UNIONE EUROPEA	2.752.887,58	2.752.887,58	2.752.887,58	2.752.887,58	2.928.399,18	2.928.399,18	0,00	2.928.399,18
020000	ENTRATE CORR. DERIV. DA CONTRATTI E CONVENZ.	17.413.858,65	17.413.858,65	17.413.858,65	17.413.858,65	26.623.530,61	26.623.530,61	6.025.833,34	12.239.627,74
030700	SERVIZI A TERZI	290.503,11	290.503,11	290.503,11	290.503,11	401.230,08	401.230,08	14.673,74	423.896,75
030000	ENTRATE CORRENTI DERIVANTI DA PRESTAZIONE DI SERVIZI A TERZI	290.503,11	290.503,11	290.503,11	290.503,11	401.230,08	401.230,08	14.673,74	423.896,75
040800	ENTRATE PER VENDITA DI BENI	0,00	0,00	0,00	0,00	50,00	50,00	8.783,97	1.250,00
040900	REDDITI E PROVENTI PATRIMONIALI	0,00	0,00	0,00	0,00	13,34	13,34	0,00	4.767,83
041000	POSTE CORRETTIVE E COMPENSATIVE DI SPESE CORR.	0,00	0,00	0,00	0,00	308.461,37	308.461,37	170.200,00	2.604.998,60
041100	ENTRATE NON CLASSIFICABILI IN ALTRE VOCI	0,00	0,00	0,00	0,00	36.492,35	36.492,35	0,00	36.492,35
040000	ALTRE ENTRATE CORRENTI	0,00	0,00	0,00	0,00	345.017,06	345.017,06	178.983,97	2.647.508,78
051200	CONTRIBUTI DEL MINISTERO VIGILANTE	0,00	0,00	0,00	0,00	0,00	0,00	0,00	0,00
051300	CONTRIBUTI DI ALTRI ORGANI DELLO STATO	3.000.000,00	3.000.000,00	3.000.000,00	3.000.000,00	3.000.000,00	3.000.000,00	3.000.000,00	0,00
051400	ASSEGNAZIONI DA ALTRI ENTI PUBBLICI	0,00	0,00	0,00	0,00	0,00	0,00	0,00	0,00
050000	ENTRATE IN CONTO CAPITALE DERIVANTI DA TRASFERIMENTI ATTIVI	3.000.000,00	3.000.000,00	3.000.000,00	3.000.000,00	3.000.000,00	3.000.000,00	3.000.000,00	0,00
061500	ALIENAZIONE DI IMMOBILI E DI DIRITTI REALI	0,00	0,00	0,00	0,00	0,00	0,00	0,00	0,00
061600	ALIENAZIONE DI IMMOBILIZZAZIONI TECNICHE	0,00	0,00	0,00	0,00	0,00	0,00	0,00	0,00
061700	RISCOSSIONE DI CREDITI E ANTICIPAZIONI	0,00	0,00	0,00	0,00	352.779,26	352.779,26	85.572,65	95.337,65
060000	ENTRATE IN CONTO CAPITALE DERIVANTI DA ALIENAZ. DI BENI E RISCOS. DI C	0,00	0,00	0,00	0,00	352.779,26	352.779,26	85.572,65	95.337,65
071800	ENTRATE AVVENTI NATURA DI PARTITA DI GIRO	8.856.000,00	8.856.000,00	8.856.000,00	8.856.000,00	8.320.818,45	8.320.818,45	8.856.000,00	8.393.390,11
070000	PARTITE DI GIRO	8.856.000,00	8.856.000,00	8.856.000,00	8.856.000,00	8.320.818,45	8.320.818,45	8.856.000,00	8.393.390,11
	TOTALE ENTRATE	81.851.503,76	81.851.503,76	81.851.503,76	81.851.503,76	91.849.260,10	91.849.260,10	79.025.188,72	70.960.245,73
	Avanzo di Amministrazione								
	Fondo Iniziale di cassa	24.743.325,12	24.743.325,12	24.743.325,12	24.743.325,12	24.743.325,12	24.743.325,12	24.934.646,01	24.934.646,01
	TOTALE GENERALE ENTRATE	106.594.828,88	106.594.828,88	106.594.828,88	106.594.828,88	116.592.585,22	116.592.585,22	103.959.834,73	95.894.891,74
	Disavanzo di Cassa							0,00	0,00
	Disavanzo di Competenza	0,00	0,00	0,00	0,00	0,00	0,00		
	TOTALE A PAREGGIO	106.594.828,88	106.594.828,88	106.592.585,22	106.592.585,22	103.959.834,73	103.959.834,73		95.894.891,74

## QUADRO RIASSUNTIVO DEL RENDICONTO FINANZIARIO - AC - ESERCIZIO 2005

CONTO	DESCRIZIONE	USCITE		COMPETENZA		CASSA	
		PREVISIONI	IMPEGNI	PREVISIONI	PAGAMENTI	PREVISIONI	PAGAMENTI
110100	SPESA PER GLI ORGANI DELL'ENTE	626.364,00	474.699,50	714.864,00	513.973,50		
110200	ONERI PER PERSONALE IN SERVIZIO	29.952.754,53	29.748.798,97	32.060.931,00	29.387.767,95		
110300	ONERI PER IL DIRETTORE GENERALE	156.213,00	153.900,02	171.213,00	154.646,92		
110400	SPESA PER L'ACQUISTO DI BENI E SERVIZI	15.571.881,21	15.199.396,02	15.748.939,00	15.212.609,46		
110500	TRASFERIMENTI PASSIVI	289.291,00	275.287,00	389.291,00	264.977,00		
110600	ONERI FINANZIARI	10.800,00	4.070,58	12.500,00	23.573,47		
110700	ONERI TRIBUTARI	495.000,00	498.659,20	480.000,00	495.930,42		
110800	POSTE CORRETT.E COMPENS.DI ENTRATE CORRENTI	0,00	6.597,87	3.383.447,70	6.597,87		
110900	SPESA NON CLASSIFICABILI IN ALTRE VOCI	695.000,00	694.735,33	0,00	694.735,33		
111000	FONDI UTILIZZABILI ESCLUSIVAMENTE MEDIANTE STORNO	2.712.962,16	0,00	3.847.980,59	0,00		
110000	SPESA CORRENTI PER LE ATTIVITA' ISTITUZIONALI	50.510.265,90	47.056.144,49	56.809.166,29	46.754.811,92		
121100	PROGR.DI RIC.FINANZ. DAL CNR E DA ALTRI ENTI DI RIC.NAZ.E INTERNAZ.	168.180,88	209.581,78	92.346,08	257.932,62		
121200	PROGR.DI RIC. FINANZ.DA ALTRI ENTI PUBBLICI	31.003.681,36	21.690.636,34	23.996.134,98	18.849.709,41		
121300	PROGR.DI RIC.FINANZIATI DALLA UNIONE EUROPEA	5.845.993,29	4.732.051,68	350.876,18	4.416.337,49		
120000	SPESA CORRENTI PER L'ESEC. DI PROGETTI DI RICERCA	37.017.855,53	26.632.269,80	24.439.357,24	23.523.979,52		
131400	SERVIZI A TERZI	509.871,72	293.175,30	10.784,87	296.004,42		
130000	SPESA CORRENTI PER LA PRESTAZ.DI SERVIZI A TERZI	509.871,72	293.175,30	10.784,87	296.004,42		
141500	ACQUISIZ.DI BENI DI USO DUREVOLE E OPERE IMMOB.	5.832.297,46	4.066.172,39	7.970.000,00	1.215.192,87		
141600	ACQUISIZIONE DI IMMOBILIZZAZIONE TECNICHE	2.888.198,27	2.661.808,33	4.024.846,00	3.895.717,92		
141700	CONCESSIONE DI CREDITI E ANTICIPAZIONI	0,00	352.779,26	0,00	220.651,66		
141800	INDENNITA' DI ANZIANITA' AL PERSONALE CESSATO	15.000,00	43.643,61	0,00	25.776,21		
140000	SPESA IN CONTO CAPITALE	8.735.495,73	7.124.403,59	11.994.846,00	5.357.338,66		
151900	SPESA AVENTI NATURA DI PARTITA DI GIRO	8.856.000,00	8.320.818,45	9.771.000,00	8.432.605,43		
150000	PARTITE DI GIRO	8.856.000,00	8.320.818,45	9.771.000,00	8.432.605,43		
	TOTALE USCITE:	105.629.488,88	89.426.811,63	103.025.154,40	84.364.739,95		
	Disavanzo di Amministrazione	0,00	0,00	0,00	0,00		
	Disavanzo iniziale di cassa						
	TOTALE GENERALE USCITE:	105.629.488,88	89.426.811,63	103.025.154,40	84.364.739,95		
	Avanzo di Cassa			934.680,33	11.530.151,79		
	Avanzo di Competenza	965.340,00	27.165.773,59				
	TOTALE A PAREGGIO:	106.594.828,88	116.592.585,22	103.959.834,73	95.894.891,74		

## SITUAZIONE AMMINISTRATIVA

PAGINA BIANCA

Consistenza della cassa al 1/1/'05			24.934.646,01	
Riscossioni '05				
	in c/competenza	61.284.050,83		
	in c/residui	9.676.194,90	70.960.245,73	
Pagamenti '05				
	in c/competenza	74.220.590,95		
	in c/residui	10.144.149,00	84.364.739,95	
Consistenza della cassa al 31/12/'05			11.530.151,79	
Residui attivi al 31/12/'05				
	di esercizi precedenti	8.607.900,51		
	dell'esercizio	30.565.209,27	39.173.109,78	
Residui passivi al 31/12/'05				
	di esercizi precedenti	7.745.170,23		
	dell'esercizio	15.206.220,68	22.951.390,91	
Avanzo di amministrazione al 31/12/'05			27.751.870,66	
Avanzo di amministrazione al 31/12/'05 presunto			23.010.314,05	
Maggiore avanzo accertato			4.741.556,61	
Destinazione dell'avanzo di amministrazione				
QUOTA VINCOLATA AI PROGETTI FINALIZZATI		PREVISTO	EFFETTIVO	
Spese contratti CNR		37.066,39	36.688,21	378,18
Spese contratti ASI		35.853,93	43.967,40	8.113,47
Spese contratti ENEA		2.906,69	-	2.906,69
Spese programmi di ricerca MIUR		3.349.278,65	2.443.884,26	905.394,39
Spese per Congresso Firenze 2004		-	-	-
Spese per attività Gruppi Nazionali		408.981,23	413.634,53	4.653,30
Spese per Progetto "SISMOS"		47.961,85	-	47.961,85
Spese per PNRA		111.362,97	108.925,22	2.437,75
Spese programmi ricerca M. Ambiente, ecc.		228.988,14	6.127.676,08	5.898.687,94
Spese programmi ricerca M. Politiche agricole ecc.		17.339,75	-	17.339,75
Spese servizi scientifici M. Difesa		37.479,05	46.661,27	9.182,22
Spese cooperazioni scientifiche M. Esteri		425.513,15	389.591,63	35.921,52
Spese su finanziamenti di Regioni ed Enti locali		1.414.456,12	1.328.082,94	86.373,18
Spese per attività cofinanziate MIUR		702.564,08	723.935,11	21.371,03
Spese su finanziamenti Università		3.774,62	7.896,09	4.121,47
Spese per ricerche su finanziamenti ProCiv		7.834.754,47	7.644.605,69	190.148,78
Spese Contratti UE		1.644.709,03	1.070.334,93	574.374,10
Spese su finanziamenti del Fondo sociale europeo		25.378,00	25.378,32	0,32
Spese per servizi scientifici a terzi		242.520,39	234.628,20	7.892,19
Acquisto e costruzione immobili		-	3.837,81	3.837,81
Spese per innovazione tecnologica		1.698.442,64	1.084.186,46	614.256,18
TOTALE QUOTA VINCOLATA AI PROGETTI FINALIZZATI		18.269.331,15	21.733.914,15	3.464.583,00

QUOTA VINCOLATA AGLI ACCANTONAMENTI OBBLIGATORI					
TAGLI EX D.L. N. 211/'05		961.446,00	961.446,00		-
TAGLI EX ART. 1, COMMA 12, L. N. 311/'04	965.340,00	3.894,00	3.894,00		-
TAGLI EX D.L. N. 168/'04		364.152,00	364.152,00		-
TAGLI EX D. L. N. 194/'02	2.712.962,00	2.348.810,00	2.348.810,00		-
TOTALE QUOTA VINCOLATA AGLI ACCANTONAMENTI OBBLIGATORI		3.678.302,00	3.678.302,00		-
QUOTA NON VINCOLATA					
Spese ordinarie		1.062.680,90	2.339.654,51		1.276.973,61
TOTALE QUOTA NON VINCOLATA		1.062.680,90	2.339.654,51		1.276.973,61
<b>TOTALE A PAREGGIO</b>		<b>23.010.314,05</b>	<b>27.751.870,66</b>		<b>4.741.556,61</b>



## SITUAZIONE PATRIMONIALE

PAGINA BIANCA

ATTIVITA'	CONSISTENZE AL 31/12/04	VARIAZIONI IN +	VARIAZIONI IN -	SITUAZIONE PATRIMONIALE CONSISTENZE AL 31/12/05	PATRIMONIALE PASSIVITA'	CONSISTENZE AL 31/12/04	VARIAZIONI IN +	VARIAZIONI IN -	CONSISTENZE AL 31/12/05
Disponibilità liquide					Residui passivi				
Conto n. 130637 c/o Tesoreria	24.948.133,08			11.522.642,99	Debiti diversi	18.274.877,43	4.676.513,48		22.951.390,91
Residui attivi					Fondi di accantonamento				
Crediti diversi	17.936.143,91	20.850.046,38		38.786.190,29	Indennità di anzianità	11.355.771,03	1.610.953,39		12.966.724,42
Crediti finanziari					Trattamento fine rapporto Portieri	16.148,00	1.966,25		18.114,25
Depositi c/o INA	4.718.835,12	232.842,31		4.951.677,43	Fondi di ammortamento				
Anticipazioni attive	45.036,07	180.348,57		225.384,64	Impianti, attrezzature e autovetture	13.270.280,50	5.643.594,27		18.913.874,77
Depositi cauzionali	88.889,49	72.645,36		161.534,85	Mobili e macchine d'ufficio	1.046.665,61	260.256,04		1.306.923,65
Credito non contabilizzato verso MPS		20.995,87		20.995,87					
Rimanzenze attive									
Magazzino pubblicazioni	23.232,34		1.535,58	21.696,76					
Magazzino materiali di consumo	40.502,24		974,77	39.527,47					
Immobili									
Sede centrale				15.691.962,02					
Osservatori periferici				9.551,43					
Immobilitazioni tecniche									
Impianti, attrezzature e autovetture	41.919.981,04	6.223.151,13		48.143.132,17					
Mobili e macchine d'ufficio	3.470.284,86	325.971,90		3.796.256,76					
Biblioteca	3.178.852,36	467.590,21		3.646.442,57					
<b>TOTALE DELLE ATTIVITA'</b>	<b>112.071.403,96</b>	<b>28.373.591,73</b>	<b>13.428.000,44</b>	<b>127.016.995,25</b>	<b>TOTALE DELLE PASSIVITA'</b>	<b>43.963.742,57</b>	<b>12.193.285,43</b>		<b>56.157.028,00</b>
					<b>PATRIMONIO NETTO</b>	<b>68.107.661,39</b>	<b>2.752.305,66</b>		<b>70.859.967,25</b>
					<b>TOTALE A PAREGGIO</b>	<b>112.071.403,96</b>	<b>14.945.591,29</b>		<b>127.016.995,25</b>

PAGINA BIANCA

## CONTO ECONOMICO

PAGINA BIANCA

ENTRATE	ESERCIZIO 2004	VARIAZIONI IN +	VARIAZIONI IN -	ESERCIZIO 2005	CONTO ECONOMICO ESPE	ESERCIZIO 2004	VARIAZIONI IN +	VARIAZIONI IN -	ESERCIZIO 2005
PARTE I					PARTE I				
Titolo I	50.345.212,00	2.460.672,64		52.805.884,64	Titolo I	45.301.870,29	1.754.274,20		47.056.144,49
Titolo II	29.359.872,60		2.736.341,99	26.623.530,61	Titolo II	18.716.609,95	7.915.659,85		26.632.269,80
Titolo III	186.101,01	215.129,07		401.230,08	Titolo III	209.191,29	83.984,01		293.175,30
Titolo IV	2.579.071,65	2.234.054,59		345.017,06					
TOTALE PARTE I	82.470.257,26	2.675.801,71	4.970.396,58	80.175.662,39	TOTALE PARTE I	64.227.671,53	9.753.918,06		73.981.589,59
PARTE II					PARTE II				
Movimenti Interni					Movimenti Interni				
Increment. Magazz. pubblicazioni					Decrem. Magazz. pubblicazioni				
Increment. Magazz. materiali di consumo	3.134,12		3.134,12		Decrem. Magazz. materiali di consumo	23.787,55		22.251,97	1.535,58
Variazioni patrimoniali straordinarie					Variazioni patrimoniali straordinarie				974,77
Aumento dei residui attivi	222.015,63	44.952,49		266.968,12	Aumento residui passivi	1.147.700,88			325.842,74
Diminuzione dei residui passivi	830.635,40		119.234,46	711.400,94	Diminuzione residui attivi	212.275,92			52.942,18
Trasferimenti attivi					Scritture e deprezzamenti				
Proventi Convenzione INA	209.326,87	23.515,44		232.842,31	Eliminazione immobilizzazioni fuori uso				
Donazioni					Ammortamenti				
Trasferimenti da CNR, OV e POSEIDON	14.308.957,61		12.297.475,23	2.011.482,38	Impianti, attrezzature e autoveicoli	2.376.983,66	3.266.610,61		5.643.594,27
Entrate erronaeam. inserite in c/cap.	3.000.000,00			3.000.000,00	Mobili e macchine d'ufficio	72.472,51	187.785,53		260.258,04
Pagam. in c/res. patrimonializz. nell'eserc.		2.573.481,07		2.573.481,07	Increment. Fondo	1.581.557,00	73.040,00		1.654.597,00
					Incremento Fondo T.F.R. Portiere				1.966,25
					Accantonamenti				
					Accantonamento ampliamento sede	1.000.000,00	349.344,00		1.349.344,00
					Imp. di spesa da patrimonializz. in eserc. success.		2.946.886,93		2.946.886,93
TOTALE PARTE II	18.574.069,63	2.641.949,00	12.419.843,81	8.796.174,82	TOTALE PARTE II	6.414.777,52	6.824.641,84	1.003.443,85	12.237.941,76
TOTALE GENERALE	101.044.326,89	5.317.750,71	17.390.240,39	88.971.837,21	TOTALE GENERALE	70.642.449,05	16.578.559,90	1.003.443,85	86.219.531,35
					AVANZO ECONOMICO	30.401.877,84		27.649.571,98	2.752.305,86
					TOTALI A PARTEGGIO	101.044.326,89	16.578.559,90	28.653.015,83	88.971.837,21

PAGINA BIANCA



## RIACCERTAMENTO DEI RESIDUI

PAGINA BIANCA

Delibera n. 5.2.2.06/B

Allegato B al Verbale n. 2/06

Oggetto: conto consuntivo dell'esercizio finanziario 2005 - riaccertamento dei residui attivi e passivi al 1/1/'05

#### IL CONSIGLIO DIRETTIVO

- Visto il Regolamento di amministrazione, contabilità e finanza e, in particolare, l'art. 34, concernente il trasferimento e riaccertamento dei residui;
- vista la situazione dei residui attivi e passivi all'1/1/'05 quale risulta dal Conto consuntivo dell'esercizio finanziario 2004,
- viste le risultanze contabili finali dell'esercizio '05, quali si evincono dalla bozza di bilancio predisposta dagli uffici competenti;
- riscontrati gli atti contabili e amministrativi che avevano dato luogo alla determinazione dei suddetti residui, nonché quelli che hanno prodotto le eventuali variazioni dei residui stessi;
- vista la relazione illustrativa del Presidente;
- vista la relazione del Collegio dei Revisori dei Conti,

#### DELIBERA

I residui attivi all'1/1/'05 sono rideterminati per titoli, categorie e capitoli nei seguenti importi:

CAP.	DESCRIZIONE	INIZIALI	FINALI	DIFF.
210201	Contributi Ministero Economia e Finanze	576.910,00	671.860,00	94.950,00
220510	Finanziam. Regioni ed Enti locali	160.000,00	220.678,77	60.678,77
230701	Proventi da prestaz. di servizi e consul.	5.000,00	34.666,67	29.666,67
240801	Ricavi da vendita materiali fuori uso	8.783,97	-	-8.783,97
240901	Interessi attivi	4.582,16	4.767,83	185,67
241001	Recuperi diversi	2.647.245,47	2.665.027,51	17.782,04
261703	Riscossione di anticipazioni a breve termine	45.036,07	40.588,39	-4.447,68
271801	Ritenute previdenziali e assistenziali	62.064,46	24.712,64	-37.351,82
271802	Ritenute erariali	28.676,45	90.121,30	61.444,85
271805	Trattenute IVA	27.658,70	25.299,99	-2.358,71
271806	Recupero fondi Cassiere interno	15.000,00	17.260,12	2.260,12
	<b>TOTALI DIFFERENZE</b>			<b>214.025,94</b>

I residui passivi all'1/1/'05 sono rideterminati per titoli, categorie e capitoli nei seguenti importi:

CAP.	DESCRIZIONE	INIZIALI	FINALI	DIFF.
110102	Indenn.gett. e trattam. miss. membri Cons. dirett.	10.841,29	512,15	-10.329,14
110103	Indenn., gett. e trattam. miss. membri Coll. Rev. Conti	-	33.053,28	33.053,28
110202	Fondo emolumenti acc. personale dirigente	16.216,89	24.325,00	8.108,11
110203	Fondo emolumenti accessori personale I - III livello	31.499,30	27.499,30	-4.000,00
110204	Fondo emolumenti accessori personale IV - IX livello	629.049,20	511.162,14	-117.887,06
110205	Trattamento di missione in Italia	76.718,15	76.331,22	-386,93
110206	Trattamento di missione all'estero	11.598,84	11.517,00	-81,84
110207	Mensa e servizio sostitutivo mensa	39.433,29	48.069,81	8.636,52
110208	Corsi di formazione e aggiornamento	34.816,07	34.664,01	-152,06
110210	Contributi previdenziali e assistenziali	705.042,96	720.339,94	15.296,98
110211	Contributi IRAP	285.065,32	304.947,36	19.882,04
110301	Trattamento fond. di posiz. e di risultato	14.099,28	15.190,09	1.090,81
110401	Stampa di pubblicazioni e contributi per pubblicaz. lavori	250.112,75	236.565,98	-13.546,77
110402	Acquisto di pubblicazioni, giornali e riviste anche on line	8.668,97	12.313,45	3.644,48
110403	Acquisto di materiali tecnici per i laboratori	388.154,01	382.625,88	-5.528,13
110404	Canoni per collegamenti telemetrici reti e internet	76.119,28	39.342,65	-36.776,63
110405	Allestimento e manutenz. osservatori e siti delle reti	196.367,67	181.693,78	-14.673,89
110406	Spese per studi e ricerche	738.536,72	713.767,15	-24.769,57
110407	Spese per organizzazione e partecipazione convegni	1.296,00	1.116,00	-180,00
110408	Borse di studio	724,17	3.742,83	3.018,66
110411	Spese per cancelleria e materiale informatico	23.524,57	23.520,52	-4,05
110412	Acquisto di vestiari e indumenti di lavoro	23.890,15	23.877,16	-12,99
110413	Fitto locali e oneri condominiali	269.579,08	250.583,53	-18.995,55
110414	Pulizia locali	86.793,60	84.673,35	-2.120,25
110415	Guardiania locali	213.288,33	224.804,62	11.516,29
110416	Spese postali	17.700,63	1.777,19	-15.923,44
110417	Spese telefoniche	17.001,03	13.220,54	-3.780,49
110419	Noleggio, manutenzione ed esercizio autovetture	14.243,25	13.879,96	-363,29
110420	Acquisto e manutenzione software	181.648,21	156.420,34	-25.227,87
110421	Noleggio e manutenzione hardware	296.774,63	180.209,76	-116.564,87
110422	Utenze gas e fornitura combustibile per riscaldamento	21.993,25	14.728,35	-7.264,90
110423	Utenze idriche	8.625,14	4.134,42	-4.490,72
110424	Utenze elettriche	-	10.986,87	10.986,87
110425	Onorari per speciali incarichi	45.400,22	55.652,15	10.251,93

110426	Trasporti, spedizioni, facchinaggi e oneri doganali	18.836,43	18.769,22	-67,21
110428	Manutenzione e adattamento locali e impianti	393.716,45	381.799,62	-11.916,83
110429	Spese per la divulgazione, attività museali e culturali	420.883,85	422.858,30	1.974,45
110601	Interessi passivi	-	19.502,89	19.502,89
110701	Imposte, tasse e tributi	123.514,72	128.272,72	4.758,00
121102	Spese contratti ASI	149.213,13	142.055,76	-7.157,37
121103	Spese contratti ENEA	780,00	936,71	156,71
121201	Spese programmi di ricerca MIUR	2.246.938,04	2.098.958,95	-147.979,09
121203	Spese per attività Gruppi Nazionali	432.031,28	434.333,12	2.301,84
121205	Spese per PNRA	20.436,29	16.907,04	-3.529,25
121206	Spese programmi ricerca M. Ambiente, ecc.	218.997,64	220.664,65	1.667,01
121209	Spese coop. scient. Min. Esteri	12.016,50	21.213,74	9.197,24
121210	Spese su finanziamenti di Regioni ed Enti locali	144.960,80	140.812,03	-4.148,77
121211	Spese per attività cofinanziate MIUR	-	1.333,34	1.333,34
121301	Spese Contratti UE	167.470,86	168.906,81	1.435,95
131401	Spese per servizi scientifici a terzi	2.337,42	11.884,62	9.547,20
141601	Acquisto di attrezzature, macchinari e strumentazione	3.237.679,68	3.273.321,40	35.641,72
141602	Acquisto di libri e riviste per le Biblioteche	37.245,15	33.341,28	-3.903,87
141603	Acquisto di autovetture e mezzi speciali	45.340,01	45.340,00	-0,01
141604	Acquisto di arredi	49.163,22	49.150,58	-12,64
141703	Anticipazioni a breve	19.097,98	37.658,15	18.560,17
141801	Indennità di anzianità	17.861,67	13.217,37	-4.644,30
151901	Versamento ritenute previdenziali e assistenziali	382.704,77	279.489,81	-103.214,96
151902	Versamento ritenute erariali	820.212,99	914.493,24	94.280,25
151903	Versamento ritenute sindacali	4.430,38	4.337,47	-92,91
151904	Versamento ritenute in conto terzi	11.660,34	9.987,05	-1.673,29
	<b>TOTALE DIFFERENZE</b>			<b>-385.558,20</b>

Roma, 26/6/'06

ENZO BOSCHI



PAGINA BIANCA

## SITUAZIONE DEI RESIDUI: QUADRI RIASSUNTIVI E DETTAGLIO

PAGINA BIANCA



RESIDUI ATTIVI			
CAP. 2005	DENOMINAZIONE	IMPORTO	CAP. 2006
210202	Contrib. M. Economia e Finanze	514.742,64	2110103
210301	Contrib. Reg. siciliana	1.859.244,82	2110201
210201	Contrib. ProCiv. monitoraggio	14.828.295,18	2110301
240802	Ricavi vend. materiali	2.000,00	2120103
240901	Interessi attivi	13,34	2120203
241001	Recuperi diversi	368.490,28	2120301
261703	Riscossione anticipaz.	225.384,64	2210401
261805	Ritiro depositi cauz.	161.534,85	2210402
251301	Finanziam. ProCiv per investim.	3.000.000,00	2220301
220501	Assegnaz. prog. ric. MIUR	12.000.000,00	2310101
220508	Assegnaz. serv. scient. M. Difesa	23.779,42	2310107
220509	Prog. MAE	9.894,00	2310108
220510	Finanz. di Regioni	58.908,22	2310109
220513	Finanziam. ProCiv per progetti	6.000.000,00	2310111
220401	Contratti CNR	24.000,00	2310201
230701	Prov. prestaz. di servizio	12.000,00	2310401
271801	Ritenute previdenz.	13.374,43	2410101
271802	Ritenute erariali	20.740,15	2410102
271803	Riten. sindacali	3,17	2410103
271804	Riten. in conto terzi	15.429,64	2410104
271805	Trattenute IVA	5.275,00	2410105
271806	Recupero fondi Cassiere	30.000,00	2410106
		<b>39.173.109,78</b>	

RESIDUI PASSIVI			
CAP. 2005	DENOMINAZIONE	IMPORTO	CAP. 2006
310101	Indenn. Pres.	6.128,47	3110101
310102	Indennità CD	22637,05	3110102
310103	Indenn. Rev.	14.667,39	3110103
310104	Indennità altri organi	18.867,92	3110104
310105	Operativita' uff. di presidenza	705,92	3110105
310201	Stipendi	125.267,61	3110201
310202	Fondo accessori pers. Dirig.	30.367,60	3110202
310203	Fondo accessori pers. I - III	54.996,69	3110203
310204	Fondo accessori pers. IV - IX	413.099,35	3110204
310205	Missioni in Italia	64.689,42	3110205
310206	Missioni all'estero	43.044,96	3110206
310207	Mensa e serv. sostitutivo	134.312,30	3110207
310208	Corsi formaz. e aggiorn.	87.861,79	3110208
310210	Contributi previdenziali e ass.	855.164,10	3110210
310211	Contributi IRAP	311.082,98	3110211
310301	Trattam. D.G.	15.190,09	3110301
310302	Miss. D.G.	349,27	3110302
310401	Spese pubblicaz.	236.400,81	3110401
310402	Acquisto riviste	7.867,67	3110402
310403	Spese laboratori	401.483,57	3110403
310404	Collegamenti multipoint e GARR	51.983,45	3110404
310405	Allestim. e manutenz. siti	292.988,17	3110405
310406	Studi e ricerche	712.151,73	3110406
310407	Spese convegni	3.636,86	3110407
310408	Borse di studio	26.540,26	3110408
310409	Spese rappresentanza	300,00	3110409
310411	Cancelleria	42.938,33	3110411
310412	Vestiri e divise	10.604,31	3110412
310413	Fitto locali e oneri cond.	401.324,61	3110413
310414	Pulizia locali	136.682,82	3110414
310415	Guardiania locali	170.670,54	3110415
310416	Spese postali	13.282,31	3110416
310417	Spese telefoniche	36.078,16	3110417
310418	Spese per concorsi	1.091,51	3110418
310419	Esercizio autoparco	31.973,59	3110419
310420	Manutenz. software	117.065,08	3110420
310421	Manutenz. hardware	130.449,11	3110421
310422	Utenze gas e combustibili	32.845,74	3110422
310423	Utenze idriche	5.169,80	3110423
310424	Utenze elettriche	17.521,02	3110424
310425	Onorari incarichi	32.600,40	3110425
310426	Trasp. e sdoganam.	13.192,26	3110426
310427	Premi assicurativi	2.172,86	3110427
310428	Manutenz. locali	254.785,96	3110428
310429	Divulgazione	256.049,25	3110429
310501	Fondo assistenza	53.810,00	3120101
310701	Imposte e tributi	131.001,50	3120401
310801	Rimborsi diversi	3.383.447,70	3120501

341501	Spese costr. Sedi	2.338.000,00	3210101
341601	Acq. attrezzature	2.017.258,12	3210201
341503	Spese ProCiv investimenti	1.512.979,52	3210202
341604	Acq. mobilio	60.189,16	3210205
341602	Acq. testi Bibliot.	89.796,39	3210206
341703	Anticipaz. a breve	169.785,75	3210401
341801	Indenn. di anzianità	31.084,77	3210501
321201	Spese MIUR	4.754.749,12	3310101
321203	Spese Gruppi	8.017,47	3310102
321205	Spese PNRA	101.444,02	3310104
321206	Spese M. Ambiente	572.525,48	3310105
321209	Spese M. Esteri	22.308,84	3310108
321210	Spese Regioni	74.525,01	3310109
321213	Spese ProCiv progetti	290.220,52	3310111
321101	Spese CNR	397,58	3310201
321102	Spese ASI	94.244,05	3310202
321301	Spese contratti UE	484.621,00	3310301
331401	Spese contratti terzi	9.055,50	3310401
351901	Riten. prev. e ass.	326.604,63	3410101
351902	Riten. erariali	767.527,11	3410102
351903	Riten. sindacali	5.127,11	3410103
351904	Tratt. conto terzi	14.387,47	3410104
		<b>22.951.390,91</b>	

<b>RESIDUI ATTIVI ESERCIZIO DI RIFERIMENTO</b>		
CAP. 010201	Dipartimento Protezione civile - Convenzione '04 - '06: lett. A) anno 2005	12.000.000,00
		12.000.000,00
CAP. 010202	Ministero Economia e Finanze - Contrib. ex DPR 31/7/'03 anno 2005 e DPR 6/9/'06 anno 2005	514.742,64
		514.742,64
CAP. 040901	Banca d'Italia - Interessi '05 su conto Tesoreria	13,34
CAP. 040901	Pers. ING - Restituz. prestiti F.A. '05 (quota residua - interessi)	-
		13,34
CAP. 041001	Pers. ING - Restituz. prestiti F.A. '05 (quota residua - capitale e interessi)	109.707,05
CAP. 041001	PCM - Rimb. oneri '05 pers. comandato (Cavoli T.)	23.733,58
		133.440,63
CAP. 020401	CNR - IFSI - Fatt. n. 42/'05 (Zolesi)	12.000,00
		12.000,00
CAP. 020501	MIUR - Saldo Progetto "PROSIS"	7.500.000,00
CAP. 020501	MIUR - Saldo FIRB vari	1.000.000,00
		8.500.000,00
CAP. 020508	Teledife - Fatt. n. 35/'05 (Zolesi)	12.911,42
CAP. 020508	Teledife - Fatt. n. 36/'05 (Zolesi)	10.868,00
		23.779,42
CAP. 020509	CTBTO - Fatt. n. 48/'05	7.397,00
CAP. 020509	CTBTO - Fatt. n. 49/'05	2.497,00
		9.894,00
CAP. 030701	Arpa Umbria - Fatt. n. 45/'05 (Galli)	1.875,00
CAP. 020510	Regione Marche - Fatt. n. 47/'05 (Valensise)	12.500,00
		14.375,00
CAP. 020513	Dipartimento Protezione civile - Convenzione '04 - '06: lett. C) anno 2005	6.000.000,00
		6.000.000,00
CAP. 030701	Agusta Westland spa - Fatt. n. 33/'05 (De Santis)	2.000,00
CAP. 030701	Sotacarbo - Fatt. n. 38/'05 (Quattrocchi)	10.000,00
		12.000,00
CAP. 051301	Dipartimento Protezione civile - Convenzione '04 - '06: lett. B) anno 2005	3.000.000,00
		3.000.000,00
CAP. 061703	PNRA - Rimb. spese missioni '05	135.296,21
CAP. 061703	CONSORZIO PNRA srl - Rimborso spese correnti '05	29.179,96

CAP. 061703	CUSTOM HOUSE - Rimborso noleggio nave oceanografica campagna '05	20.438,04
		184.914,21
CAP. 061705	AUTOSTRADE SPA - Restituz. deposito cauz. n. 6 TelePass	619,74
CAP. 061705	FINLEONARDO - Restituz. deposito cauz. nuovo contratto sede OV	71.187,49
CAP. 061705	MARTINI CREDITO E CAUZIONI - Restituz. deposito cauz. Progetto TERREMAGNET	796,83
CAP. 061705	COMUNITA' VALTIBERINA - Restituz. deposito cauz. nuovo contratto occupaz. sito	300,00
CAP. 061705	COMUNITA' DI SENIGALLIA - Restituz. deposito cauz. nuovo contratto occupaz. sito	366,00
CAP. 061705	MARTINI CREDITO E CAUZIONI - Restituz. deposito cauz. contratto sala progetto MEM	103,30
CAP. 061705	SOCIETA' CATTOLICA ASSICURAZIONI - Restituz. deposito cauz. POR Campania	1.132,28
CAP. 061705	MP BROKER - Restituz. deposito cauz. POR Campania	722,00
		75.227,64
CAP. 071801	INPDAP - Per altrettante versate in più su emolumenti '05	13.374,43
		13.374,43
CAP. 071802	CENTRO SERVIZI IMPOSTE DIRETTE - Per altrettante versate in più su emolumenti '05	20.740,15
		20.740,15
CAP. 071803	OO.SS. - Per altrettante versate in più su emolumenti '05	3,17
		3,17
CAP. 071804	VARI - Per altrettante versate in più su emolumenti '05	15.429,64
		15.429,64
CAP. 071805	Agusta Westland spa - IVA su Fatt. n. 33/'05 (De Santis)	400,00
CAP. 071805	Sotacarbo - IVA Fatt. n. 38/'05 (Quattrocchi)	2.000,00
CAP. 071805	Arpa Umbria - IVA Fatt. n. 45/'05 (Galli)	375,00
CAP. 071805	Regione Marche - IVA Fatt. n. 47/'05 (Valensise)	2.500,00
		5.275,00
CAP. 071806	Cassiere Sezione di NA - OV - Restituz. Fondo economale '05	15.000,00
CAP. 071806	Cassiere Sezione di CT - Restituz. Fondo economale '05	15.000,00
		30.000,00
	<b>TOTALE RESIDUI ATTIVI ESERCIZIO DI RIFERIMENTO</b>	<b>30.565.209,27</b>

<b>RESIDUI ATTIVI ESERCIZI PRECEDENTI</b>		
CAP. 210201	Dipartimento protezione civile - Saldo corrispettivo I anno Convenzione '01 - '03	943.566,76
CAP. 210201	Dipartimento protezione civile - Saldo corrispettivo II anno Convenzione '01 - '03	228.273,95
CAP. 210201	Dipartimento protezione civile - Saldo corrispettivo III anno Convenzione '01 - '03	563.454,47
CAP. 210201	Dipartimento protezione civile - Saldo Convvenz. Stromb. - Panarea '03	1.093.000,00
		2.828.295,18
CAP. 210301	Dipartimento protezione civile - Saldo III anno Accordo programma '99 - '01	1.859.244,82
CAP. 220401	CNR - IFSI - Fatt. n. 25/'03 (Zolesi)	1.859.244,82
		12.000,00
CAP. 220501	MIUR - Ulteriore tranche Progetto "PROSIS"	12.000,00
		3.500.000,00
CAP. 220510	Regione Abruzzo - Convenzione Palangio (quota residua accertam. '04)	3.500.000,00
		44.533,22
CAP. 240802	Hewlett Packard - Fatt. n. 1/'04	44.533,22
CAP. 240802	Sorbello Aito srl - Fatt. n. 2/'04	1.500,00
		500,00
		2.000,00
CAP. 240901	Pers. ING - Restituzione prestiti ex INA (quota residua - interessi)	-
CAP. 240901	Pers. ING - Restituzione prestiti F.A. '93 - '04 (quota residua - interessi)	-
		-
CAP. 241001	Pers. ING - Restituzione prestiti ex INA (quota residua - capitale e interessi)	1.887,57
CAP. 241001	Pers. ING - Restituzione prestiti F.A. '93 - '04 (quota residua - capitale e interessi)	201.889,86
CAP. 241001	PCM - Rimb. oneri '04 pers. comandato (Cavoli T.)	31.272,22
		235.049,65
CAP. 261703	PNRA - Rimborso spese missioni '04	8.132,43
CAP. 261703	PNRA - Rimb. spese missioni '04	18.484,00
CAP. 261703	CONSORZIO PNRA scri - Rimborso spese correnti '04	13.854,00
		40.470,43
CAP. 261705	POSTE ITALIANE - Restituz. deposito cauzionale Credito speciale n. 491	25,82
CAP. 261705	POSTE ITALIANE - Integraz. deposito cauzionale Credito speciale n. 491	2.500,00
CAP. 261705	POSTE ITALIANE - Restituz. deposito cauzionale FRANCOPOST n. 5345 (conto n. 2499)	5.164,57
CAP. 261705	POSTE ITALIANE - Restituz. deposito cauz. apertura credito nuova macchina affrancatrice (conto n. 8989)	344,99
CAP. 261705	POSTE ITALIANE - Integraz. Deposito cauzionale Francopost n. 8989	2.530,64
CAP. 261705	POSTE ITALIANE - Integraz. Deposito cauzionale Francopost n. 8989	2.500,00

CAP. 261705	POSTE ITALIANE - Integraz. Deposito cauzionale Francopost n. 8989	2.500,00
CAP. 261705	POSTE ITALIANE - Integraz. Deposito cauzionale Francopost n. 8989	1.959,80
CAP. 261705	POSTE ITALIANE - Integraz. Deposito cauzionale Francopost n. 8989	3.000,00
CAP. 261705	Regione Siciliana - Cauzione occupazione suolo '99	103,29
CAP. 261705	Regione Siciliana - Cauzione occupazione suolo '00	103,29
CAP. 261705	Autostrade spa - Deposito cauzionale n. 4 tessere "Viocard"	413,17
CAP. 261705	Autostrade spa - Deposito cauzionale ulteriori n. 4 tessere "Viocard"	413,17
CAP. 261705	Autostrade spa - Deposito cauzionale ulteriori n. 4 tessere "Viocard"	413,17
CAP. 261705	Autostrade spa - Restituz. Deposito cauz. n. 3 TelePass	309,87
CAP. 261705	Autostrade spa - Restituz. Deposito cauz. n. 1 TelePass	103,29
CAP. 261705	Autostrade spa - Restituz. Deposito cauz. n. 3 TelePass	309,87
CAP. 261705	Bartolini G. - Deposito locazione sede Pisa	19.522,07
CAP. 261705	EDILBOLOGNA DUE TORRI - Restituz. Deposito cauz. Locaz. BO	25.392,45
CAP. 261705	Agenzia Demanio Messina - Restituz. Deposito cauz. Locaz. Lipari	5.681,03
CAP. 261705	Soc. Cattolica Ass. - Liquidazione polizza fidejussoria ...	103,29
CAP. 261705	Uff. doganale RM - Deposito doganale merci in transito	8.482,80
CAP. 261705	INA/ASSITALIA - Fidejuss. A favore M.AA.EE. (I e II sem. '97)	1.476,87
CAP. 261705	INA/ASSITALIA - Fidejuss. A favore M.AA.EE. (I sem. '98)	738,44
CAP. 261705	INA/ASSITALIA - Fidejuss. A favore M.AA.EE. (II sem. '98)	738,44
CAP. 261705	INA/ASSITALIA - Fidejuss. A favore M.AA.EE. (I sem. '99)	738,44
CAP. 261705	INA/ASSITALIA - Fidejuss. A favore M.AA.EE. (II sem. '99)	738,44
		86.307,21
	<b>TOTALE RESIDUI ATTIVI ESERCIZI PRECEDENTI</b>	<b>8.607.900,51</b>
	<b>TOTALE GENERALE RESIDUI ATTIVI</b>	<b>39.173.109,78</b>





110405	Registro degli impegni 2005 al 31/12/2005	18.749,29	9.638,40	168,68	7.558,22	127.444,65	9.564,69	5.628,76	86.093,03	264.845,72
110406	Registro degli impegni 2005 al 31/12/2005	154.502,28	5.377,00	78.000,00	50.339,60	123.447,79	52.736,84	58.318,29	103.422,13	626.143,93
110407	Registro degli impegni 2005 al 31/12/2005		2.185,18			335,68				2.520,86
110408	Registro degli impegni 2005 al 31/12/2005	23.685,32		756,86		2.098,08				26.540,26
110409	Registro degli impegni 2005 al 31/12/2005					300,00				300,00
110411	Registro degli impegni 2005 al 31/12/2005	12.171,99	5.833,25	849,35	1.706,59	9.270,97	7.088,19	1.144,80	4.510,79	42.575,93
110412	Registro degli impegni 2005 al 31/12/2005	836,48	578,59			8.801,82				10.216,89
110413	Registro degli impegni 2005 al 31/12/2005	246.637,68								246.637,68
110414	Registro degli impegni 2005 al 31/12/2005	128.647,63	8.035,19							136.682,82
110415	Registro degli impegni 2005 al 31/12/2005	155.670,53								155.670,53
110416	Registro degli impegni 2005 al 31/12/2005	12.539,56	265,90				476,85			13.282,31
110417	Registro degli impegni 2005 al 31/12/2005	36.078,16								36.078,16
	Altri pagamenti al 3/4/2006 in conto residui									
110418	2005	1.091,51								1.091,51
110419	Registro degli impegni 2005 al 31/12/2005	5.224,66	3.644,61		11.232,63	10.902,77		607,99		31.612,66
110420	Registro degli impegni 2005 al 31/12/2005	50.137,20	1.084,56		3.843,46	833,20	7.632,13	17.438,90	19.674,83	100.644,28
110421	Registro degli impegni 2005 al 31/12/2005	68.035,61	3.610,20	1.277,92		1.849,20	32.618,91	3.669,04	19.388,23	130.449,11
110422	Registro degli impegni 2005 al 31/12/2005	22.897,66	9.948,08							32.845,74
110423	Registro degli impegni 2005 al 31/12/2005	5.169,80								5.169,80
110424	Registro degli impegni 2005 al 31/12/2005	17.521,02								17.521,02
110425	Registro degli impegni 2005 al 31/12/2005	29.000,40								29.000,40
110426	Registro degli impegni 2005 al 31/12/2005	7.127,07	1.876,37		1.131,08	2.220,00				12.354,52
110427	Registro degli impegni 2005 al 31/12/2005					2.172,86				2.172,86
110428	Registro degli impegni 2005 al 31/12/2005	150.654,41	43.316,08		5.074,90	26.550,26				225.595,65
110429	Registro degli impegni 2005 al 31/12/2005	79.296,59	17.844,61			62.954,52				160.095,72
110501	Pers. INGV - Sovvenzioni F.A. IV trim. 05	53.810,00								53.810,00
110701	Registro degli impegni 2005 al 31/12/2005	58.707,67	18.537,84							77.305,51
	Altri pagamenti al 3/4/2006 in conto residui							397,58		397,58
121101	2005									
	Altri pagamenti al 3/4/2006 in conto residui	303,55								
121102	2005									
121102	Registro degli impegni 2005 al 31/12/2005					50,00				353,55
121201	Registro degli impegni 2005 al 31/12/2005	1.229.703,25		21.193,80		254.492,00	929.749,60	305.218,74	414.118,87	
	Altri pagamenti al 3/4/2006 in conto residui									
121201	2005	215,37								3.154.691,63
121203	Registro degli impegni 2005 al 31/12/2005									3.146,98
121205	Registro degli impegni 2005 al 31/12/2005	90.500,00					2.518,51	4.420,00		97.438,51
121206	Registro degli impegni 2005 al 31/12/2005	509.290,48					318,50	62.916,70		572.525,48
	Altri pagamenti al 3/4/2006 in conto residui									
121209	2005	335,52					1.800,00	20.173,32		22.308,84
121210	Registro degli impegni 2005 al 31/12/2005	9.222,18	3.374,41		48.000,00		11.156,42	2.772,00		74.525,01
121213	Registro degli impegni 2005 al 31/12/2005	65.000,00	40.633,72		16.790,91	19.536,06	105.156,67	4.304,15	38.799,01	290.220,52
121301	Registro degli impegni 2005 al 31/12/2005	375.382,61			274,99	4.129,38	8.303,14	26.508,68		414.598,80
131401	Registro degli impegni 2005 al 31/12/2005				807,53		2.283,55	1.564,42	4.400,00	9.055,50
	Ampliamento sede centrale: II									
141501	accantonamento	1.338.000,00								1.338.000,00
141503	Registro degli impegni 2005 al 31/12/2005				24.943,10	197.427,78			1.290.608,64	1.512.979,52
141601	Registro degli impegni 2005 al 31/12/2005	112.350,00	29.557,27	49.521,02	15.244,37	329.360,60	149.933,02	80.811,23	422.808,42	1.189.585,93
141602	Registro degli impegni 2005 al 31/12/2005	8.834,42	14.808,08	4.984,64	1.385,64	59.783,61				89.796,39
141604	Registro degli impegni 2005 al 31/12/2005	581,51	4.330,58	3.833,47	9.480,40	11.248,00	12.626,40	6.997,20	11.091,60	60.189,16







## SITUAZIONE DEL PERSONALE

PAGINA BIANCA

PERS. DI RUOLO	AC	CNT	RM1	RM2	NA - EPR	NA - UNIV.	CT	PA	MI	BO	PI	TOT.
PROFILI												
DIRIGENTE	2	-	-	-	-	1	-	-	-	-	-	3
<i>Parz. Dirigenti</i>	2	-	-	-	-	1	-	-	-	-	-	3
DIR. RICERCA	1	6	8	7	5	2	4	1	1	3	3	41
PRIMO RICERC.	-	10	16	9	9	-	10	3	4	2	3	66
RICERCATORE	-	12	19	11	3	17	10	5	5	8	1	91
<i>Parz. Ricercatori</i>	1	28	43	27	17	19	24	9	10	13	7	198
DIR. TECNOL.	-	4	1	3	1	-	-	-	-	-	-	9
PRIMO TECNOL.	-	7	5	4	1	-	1	1	3	1	-	23
TECNOLOGO	4	6	6	1	11	-	6	3	1	3	-	41
<i>Parz. Tecnologi</i>	4	17	12	8	13	-	7	4	4	4	-	73
CTER IV	4	14	4	6	-	-	5	1	1	-	-	35
CTER V	7	6	5	1	-	-	5	2	1	-	-	27
CTER VI	17	30	2	7	4	-	9	2	-	3	3	77
<i>Parz. Tecnici</i>	28	50	11	14	4	-	19	5	2	3	3	139
FUNZION. IV	1	-	-	-	-	-	1	-	-	-	-	2
FUNZION. V	-	-	-	-	-	-	1	1	-	-	-	2
COLL. AMM. V	2	-	-	-	-	-	-	-	-	-	-	2
COLL. AMM. VI	2	1	1	-	-	-	-	-	-	-	-	4
COLL. AMM. VII	4	-	-	-	-	-	3	-	1	-	-	8
OPER. AMM. VII	-	-	-	1	-	-	-	-	-	-	-	1
OPER. AMM. VIII	2	-	-	-	-	-	-	-	-	-	-	2
OPER. AMM. IX	1	-	-	-	-	-	-	-	-	-	-	1
AUSIL. AMM. IX	2	-	-	-	-	-	-	-	-	-	-	2
<i>Parz. Amministrativi</i>	14	1	1	1	-	-	5	1	1	-	-	24
OPER. TECN. VI	2	2	-	-	-	-	-	-	-	-	-	4
OPER. TECN. VII	5	1	-	2	-	-	3	1	1	-	-	13
OPER. TECN. VIII	4	7	3	3	-	-	-	-	-	-	-	17
AUSIL. TECN. VIII	2	-	-	1	-	-	-	-	-	-	-	3
AUSIL. TECN. IX	-	-	-	-	1	-	-	-	-	-	-	1
Personale OV da equiparare	1	-	-	-	-	51	-	-	-	-	-	52
<i>Parz. Altro/pers.</i>	14	10	3	6	1	51	3	1	1	-	-	90
TOTALE PERSONALE DI RUOLO	63	106	70	56	35	71	58	20	18	20	10	527

PERS. NON DI RUOLO	AC	CNT	RM1	RM2	NA - EPR	NA - UNIV.	CT	PA	MI	BO	PI	TOT.
<b>PROFILI</b>												
PRIMO RICERCATORE	-	2	1	-	-	-	-	-	-	-	-	4
RICERCATORE	-	18	19	10	4	-	12	3	3	13	1	83
<i>Parz. Ricercatori</i>	-	20	20	10	4	-	12	3	3	13	2	87
PRIMO TECNOLOGO	-	-	-	1	-	-	-	1	-	-	-	2
TECNOLOGO	1	2	5	5	4	-	9	8	1	9	3	47
<i>Parz. Tecnologi</i>	1	2	5	6	4	-	9	9	1	9	3	49
CTER IV	-	-	-	-	-	-	-	1	-	-	-	1
CTER VI	2	9	4	3	7	-	12	9	2	4	2	54
<i>Parz. Tecnici</i>	2	9	4	3	7	-	13	9	2	4	2	55
FUNZ. AMM. V	1	-	-	-	-	-	-	-	-	-	-	1
COLL. AMM. VII	2	1	1	-	2	-	1	3	1	1	-	12
OPER. AMM. VII	1	-	-	-	-	-	-	-	-	-	-	1
OPER. AMM. IX	-	-	1	-	-	-	-	-	-	-	-	1
AUSIL. AMM. IX	-	1	-	-	-	-	-	-	-	-	-	1
<i>Parz. Amministrativi</i>	4	2	2	-	2	-	1	3	1	1	-	16
OPER. TECN. VI	1	-	-	-	-	-	-	-	-	-	-	1
OPER. TECN. VIII	6	8	2	2	2	-	2	1	-	1	-	24
AUSIL. TECN. VIII	-	-	-	-	-	-	-	1	-	-	-	1
AUSIL. TECN. IX	1	2	-	-	-	-	-	-	-	-	-	3
<i>Parz. Altro pers.</i>	8	10	2	2	2	-	2	2	-	1	-	29
<b>TOTALE PERS. NON DI RUOLO</b>	<b>15</b>	<b>43</b>	<b>33</b>	<b>21</b>	<b>19</b>	<b>-</b>	<b>37</b>	<b>26</b>	<b>7</b>	<b>28</b>	<b>7</b>	<b>236</b>
<b>TOTALE GENERALE PERSONALE</b>	<b>78</b>	<b>149</b>	<b>103</b>	<b>77</b>	<b>54</b>	<b>71</b>	<b>95</b>	<b>46</b>	<b>25</b>	<b>48</b>	<b>17</b>	<b>763</b>



ALTRIO PERSONALE	AC	CNT	RM1	RM2	NA - EPR	NA - UNIV.	CT	PA	MI	BO	PI	TOT.
TIPOLOGIE												
PORTIERI	1	-	-	-	-	-	-	-	-	1	-	2
ASSEGNISTI	-	5	9	3	8	-	10	8	4	2	2	51
BORSISTI	-	8	8	3	3	-	5	18	3	5	4	57
DOTTORANDI	-	-	3	2	1	-	1	-	-	2	-	9
CONTRATTISTI MARIE CURIE	-	-	1	-	-	-	-	-	-	2	-	3
INCARICATI DI RICERCA	-	-	7	4	6	-	1	8	-	1	1	28
PERS. COMANDATO C/O INGV	1	2	-	-	-	-	-	-	-	-	-	3
<b>TOTALE GENERALE ALTRIO PERSONALE</b>	<b>2</b>	<b>15</b>	<b>28</b>	<b>12</b>	<b>18</b>	<b>-</b>	<b>17</b>	<b>34</b>	<b>7</b>	<b>13</b>	<b>7</b>	<b>153</b>
<b>TOTALE RISORSE UMANE</b>	<b>80</b>	<b>164</b>	<b>131</b>	<b>89</b>	<b>72</b>	<b>71</b>	<b>112</b>	<b>80</b>	<b>32</b>	<b>61</b>	<b>24</b>	<b>916</b>

PAGINA BIANCA

## FONDI «INDENNITÀ DI ANZIANITÀ» E «INA»

PAGINA BIANCA

## FONDO DI INDENNITA' DI FINE SERVIZIO PER IL PERSONALE I.N.G.V. 2005

## Consistenza e incremento

N. Nominativo	data di ass.ne		serv aa		risc mm		serv aa		serv utile		indennità al 31-12-2005		indennità al 1-2005		2005		Note	
	01/03/2004	01/11/1994	11	2	1	10	10	1.072,51	1.966,26	893,76	1.072,51	1.966,26	893,76	1.072,51	1.966,26	893,76		1.072,51
1 Abbruzese L.																		
2 Acerca C.																		
3 Adamo F.																		Asp. s.a. 2 mesi
4 Aiesi G.																		
5 Akinci A.																		int. 20 gg.
6 Albini P.																		C.N.R. fino al 2000
7 Alessandrini B.																		
8 Alessio G.																		Dall' O.V.
9 Alfonsi L.																		
10 Alfonsi Luc.																		
11 Aloisi M.																		
12 Alparone S.																		int. 20 gg.
13 Altavilla F.																		
14 Amantia A.																		C.N.R. fino al 2000
15 Amato A.																		int. 6 m.
16 Amato L.																		
17 Amici S.																		
18 Amore M.																		
19 Andronico D.																		
20 Angelucci V.																		
21 Angioni B.																		liq. e riass.
22 Anzidei M.																		int. 20 gg.
23 Aquino I.																		int. 1 m.
24 Arcoraci L.																		
25 Argenziano M.																		
26 Atzori S.																		
27 Augliera P.																		
28 Avallone A.																		
29 Avino R.																		
30 Azzara R.																		

da Oss. Vesuviano.

31 Azzaro R.	16/09/1999				6	3	2.508,39	15.677,41	13.169,03	2.508,39	int. 20 gg.
32 Badalamenti B.					5		3.413,79	17.068,94	13.655,16	3.413,79	C.N.R. fino al 2000
33 Badiali L.	01/11/1998				7	2	2.807,62	20.121,29	15.468,38	4.652,91	
34 Bannoni A.	01/10/2002				3	3	999,82	3.249,40	2.249,59	999,82	
35 Barba S.	01/01/1999				7	0	2.807,62	19.653,36	15.050,32	4.603,04	
36 Barberi G.	01/01/2002				4		1.893,78	7.575,13	5.681,35	1.893,78	
37 Barone M.	04/09/2001				2	8	1.893,78	5.050,09	3.787,57	1.262,52	P.TIME 60%
38 Baroux E.	16/05/2000				5	7	1.893,78	10.573,62	8.679,84	1.893,78	int. 20 gg.
39 Barresi R.	01/12/2004				1	1	1.180,06	1.278,40	98,34	1.180,06	
40 Basili A.	01/10/1979	4	10	31	1	1	5.216,44	162.144,20	156.927,77	5.216,44	
41 Basili R.	01/10/2000				5	3	1.893,78	9.942,36	8.048,58	1.893,78	
42 Battelli A.	01/06/2001				4	7	1.072,51	4.915,66	18.425,63	-13.509,98	
43 Battelli P.	01/04/1991				14	9	1.340,05	19.765,68	3.843,15	15.922,53	
44 Bellucci A.	01/07/2002				3	6	1.893,78	6.628,24	4.734,46	1.893,78	
45 Benedetti P.	01/10/1976	1	3	30	6	6	1.978,20	60.335,19	58.356,99	1.978,20	
46 Beranzoli L.	01/04/1988				21	9	4.195,26	91.246,99	87.051,72	4.195,26	
47 Berardi M.	01/04/2000				5	9	1.340,05	7.705,26	6.365,22	1.340,05	
48 Bergamini S.	01/04/1991				14	9	1.340,05	19.765,68	18.425,63	1.340,05	
49 Bernardini F.	01/03/2002				3	10	1.893,78	7.259,50	5.365,72	1.893,78	
50 Bernino G.	01/08/2003				2	5	3.413,79	8.249,99	4.836,20	3.413,79	da Oss. Vesuviano.
51 Bertagnini A.	01/01/1999				7	0	2.807,62	19.653,36	15.050,32	4.603,04	
52 Biagiotti G.	01/12/2004				1	1	1.340,05	1.451,72	111,67	1.340,05	
53 Biale E.	01/01/2004				2		1.723,12	3.446,24	1.723,12	1.723,12	liq e riass.
54 Bianchi A.	21/12/2003				2		1.180,06	2.360,13	1.180,06	1.180,06	
55 Bianchi C.	21/04/1983	5	2	27	10	10	4.618,43	128.546,28	123.927,85	4.618,43	
56 Bianco D.	01/06/2004				1	7	1.072,51	1.698,14	625,63	1.072,51	
57 Bianco F.	01/08/2003				2	5	2.807,62	6.785,09	3.977,46	2.807,62	da Oss. Vesuviano.
58 Biasini F.	01/01/1983	1		24	0	0	1.218,76	29.250,27	28.031,51	1.218,76	
59 Bindi D.	01/03/2002				3	10	1.893,78	7.259,50	5.365,72	1.893,78	
60 Bisson M.	01/09/2004				1	4	1.893,78	2.525,04	631,26	1.893,78	
61 Bizzarri A.	01/06/1999				6	6	1.218,76	13.687,29	10.415,80	3.271,49	int. 20 gg.
62 Bobbio A.	01/06/2000				5	6	1.340,05	7.370,25	6.030,21	1.340,05	int. 20 gg.
63 Bonaccorso A.	01/01/2002				5	5	3.769,35	18.846,74	13.435,65	5.411,09	C.N.R. fino al 2000
64 Bonfanti P.	01/11/2003				4		1.893,78	7.575,13	5.681,35	1.893,78	
65 Bonforte A.	01/11/2003				2	2	1.893,78	4.103,20	2.209,41	1.893,78	
66 Bono A.	01/12/2000				5		1.893,78	9.468,91	7.575,13	1.893,78	int. 20 gg.

67 Bordonì P.	01/11/2004	1	2	1.893,78	2.209,41	2.209,41	2.209,41	2.209,41	da Oss. Vesuviano.
68 Borgsfròm S.	01/08/2003	2	5	1.893,78	4.576,64	2.682,86	1.893,78	1.893,78	
69 Bonfello G.	01/08/2002	3	5	1.340,05	4.578,49	3.238,44	1.340,05	1.340,05	
70 Branca S.	01/12/2005	1	1	1.893,78	157,82	157,82	157,82	157,82	
71 Brandi G.	01/04/2003	2	9	1.340,05	3.685,13	2.345,08	1.340,05	1.340,05	
72 Braun T.	01/08/1999	6	6	2.508,39	16.304,51	13.796,12	2.508,39	2.508,39	int. 20 gg.
73 Brizzolara S.	01/01/1975	31	0	1.669,04	51.740,24	50.071,20	1.669,04	1.669,04	C.N.R. fino al 2000
74 Bruno N.		5	1	2.042,34	10.211,71	8.169,37	2.042,34	2.042,34	
75 Brunori C.A.	01/12/2005		1	1.893,78	157,82	157,82	157,82	157,82	
76 Brusca L.	01/01/2002	4	10	1.893,78	7.575,13	5.681,35	1.893,78	1.893,78	
77 Bucci A.	18/02/1985	21	10	1.771,98	38.688,26	36.916,28	1.771,98	1.771,98	
78 Bucci S.	01/02/1992	13	11	1.072,51	14.925,72	13.853,21	1.072,51	1.072,51	
79 Budetta G.		5	2	5.216,44	26.082,18	20.865,74	5.216,44	5.216,44	C.N.R. fino al 2000
80 Buongiorno M.F.	01/11/1992	13	2	3.769,35	49.629,76	40.866,77	8.762,99	8.762,99	int. 15 gg.
81 Buonocunto C.	16/12/2001	4	1	1.340,05	5.471,85	4.131,81	1.340,05	1.340,05	
82 Burrato P.	01/06/1999	6	6	2.105,74	13.687,29	10.415,80	3.271,49	3.271,49	int. 20 gg.
83 Burton M.	01/01/2000	5	11	2.508,39	14.841,28	12.332,90	2.508,39	2.508,39	int. 20 gg.
84 Cafarella L.	01/04/1992	13	9	2.807,62	38.604,81	35.797,19	2.807,62	2.807,62	
85 Cagnazzo C.	01/02/2005		11	1.893,78	1.735,97	1.735,97	1.735,97	1.735,97	
86 Calcara G.	01/04/1990	14	2	1.340,05	18.983,99	17.643,94	1.340,05	1.340,05	int 1,5m.P.time 40-70%
87 Calcara M.	01/01/2001	4	11	1.893,78	9.311,10	7.417,32	1.893,78	1.893,78	int. 20 gg.
88 Calderone L.		5	5	1.551,39	7.756,97	6.205,57	1.551,39	1.551,39	C.N.R. fino al 2000
89 Calderoni G.	01/09/1991	14	3	2.322,22	33.091,57	27.901,02	5.190,55	5.190,55	int. 1,5m.
90 Caliro S.	01/12/2001	4	1	1.893,78	7.732,95	5.839,16	1.893,78	1.893,78	
91 Caltabiano T.		5	3	3.413,79	17.068,94	13.655,16	3.413,79	3.413,79	C.N.R. fino al 2000
92 Calvagna F.	01/01/2002	4	4	1.072,51	4.290,03	3.217,52	1.072,51	1.072,51	
93 Calvari S.		5	5	3.110,96	15.554,81	12.443,85	3.110,96	3.110,96	C.N.R. fino al 2000
94 Camassi R.	01/01/2000	6	0	2.508,39	15.050,32	12.541,93	2.508,39	2.508,39	
95 Campisi O.		5	5	1.577,97	7.889,85	6.311,88	1.577,97	1.577,97	C.N.R. fino al 2000
96 Cannelli V.	01/11/2005		2	1.893,78	315,63	315,63	315,63	315,63	
97 Cantarero M.	21/08/2001	4	4	1.340,05	5.806,87	4.466,82	1.340,05	1.340,05	
98 Capasso G.		5	5	2.105,74	10.528,69	8.422,95	2.105,74	2.105,74	C.N.R. fino al 2000
99 Cappuccio P.	01/01/2002	4	4	1.340,05	5.360,18	4.020,14	1.340,05	1.340,05	
100 Cappuzzo S.	01/02/2005		11	1.340,05	1.228,38	1.228,38	1.340,05	1.340,05	
101 Caprara F.	01/01/1996	10	0	1.513,49	15.134,88	13.621,39	1.513,49	1.513,49	
102 Caprio M.	01/01/1990	3	16	3.340,05	21.775,75	20.435,70	1.340,05	1.340,05	

103 Capriotti D.	01/04/2000	5	9	1.340,05	7.705,26	6.365,22	1.340,05	
104 Caputo A.	01/01/2000	6	0	1.340,05	8.040,28	6.700,23	1.340,05	
105 Cara F.	01/01/2004	2		1.893,78	3.787,57	1.893,78	1.893,78	
106 Carà G.	01/04/2003	2	9	1.180,06	3.245,17	2.065,11	1.180,06	
107 Caracausi A.	01/12/2005		1	1.893,78	157,82		157,82	
108 Caramelli A.	18/02/1985	18	10	2.840,49	53.495,99	52.075,74	1.420,25	P. TIME 50% da 2002
109 Carandente A.	01/08/2003	2	5	1.893,78	4.576,64	2.682,86	1.893,78	da Oss. Vesuviano.
110 Carapezza M.L.	01/01/1999	7	0	2.105,74	14.740,16	12.634,43	2.105,74	
111 Carbone D.	01/06/2002	3	7	1.893,78	6.786,05	4.892,27	1.893,78	
112 Cardinale V.	01/03/2004	1	10	1.072,51	1.966,26	893,76	1.072,51	
113 Carluccio R.	01/05/2004	1	8	1.893,78	3.156,30	1.262,52	1.893,78	
114 Camisciano C	01/11/2003	2	2	1.893,78	4.103,20	2.209,41	1.893,78	
115 Carosi A.	01/04/2000	5	9	1.340,05	7.705,26	6.365,22	1.340,05	
116 Camil A.F.	01/02/2002	3	11	1.893,78	7.417,32	5.523,53	1.893,78	
117 Carta A.	01/11/2001	4	2	1.340,05	5.583,53	4.243,48	1.340,05	
118 Carzaniga M.	16/12/2001	4	1	1.180,06	4.818,59	3.638,53	1.180,06	
119 Casale P.	01/04/1990	15	8	2.105,74	32.989,89	30.884,15	2.105,74	int. 1,5m.
120 Cascella A.	01/01/2000	5	11	2.105,74	12.458,95	9.311,10	3.147,85	int. 20 gg.
121 Cascone M.	16/12/2001	4	1	1.340,05	5.471,85	4.131,81	1.340,05	
122 Caserta A.	01/05/1992	13	8	2.322,22	31.736,95	29.414,73	2.322,22	int. 15gg.
123 Castagnozzi A.	01/07/2004	1	6	1.072,51	1.608,76	536,25	1.072,51	
124 Castellano M.	01/08/2003	2	5	3.413,79	8.249,99	4.836,20	3.413,79	da Oss. Vesuviano.
125 Castellano C.	01/04/2000	5	9	1.340,05	7.705,26	6.365,22	1.340,05	
126 Castellari S.	01/05/2000	5	7	1.893,78	10.573,62	8.679,84	1.893,78	int. 20 gg.
127 Castelli V.	01/01/2000	5	11	2.105,74	12.458,95	9.311,10	3.147,85	int. 20 gg.
128 Castello B.	01/12/2003	2	1	1.893,78	3.945,38	2.051,60	1.893,78	
129 Casu G.	21/07/2003	2	5	1.072,51	2.591,89	1.519,38	1.072,51	liq e riass.
130 Casula G.	01/02/1996	9	11	2.807,62	27.842,26	22.366,44	5.475,81	
131 Casula T.	01/01/2000	2	11	1.340,05	3.908,47	6.700,23	-2.791,76	
132 Cattaneo M.	01/02/1999	6	11	3.769,35	26.071,33	19.873,56	6.197,76	
133 Cavallo A.	01/09/2005		4	1.893,78	631,26		631,26	
134 Cavoli T.	01/04/1990	14	9	1.340,05	19.765,68	18.425,63	1.340,05	
135 Cecucci G.	23/06/2003	2	4	1.340,05	3.126,77	2.010,07	1.116,71	liquid. e riass.
136 Cerrone M.	01/02/1988	17	11	1.742,97	31.228,16	29.485,19	1.742,97	
137 Cesarino I.	01/04/2000	5	9	1.340,05	7.705,26	6.365,22	1.340,05	
138 Cherchi A.	01/07/2000	5	5	1.340,05	7.258,58	5.918,54	1.340,05	int. 20 gg.



139 Chesi A.	01/04/2000	5	9	1.340,05	7.705,26	6.365,22	1.340,05	int. 15gg.
140 Chiappini M.	01/05/1992	13	8	3.769,35	51.514,43	42.546,22	8.968,21	
141 Chiappini S.	01/03/2004	1	10	2.508,39	4.598,71	2.090,32	2.508,39	
142 Chiarabba C.	01/05/1992	13	8	3.769,35	51.514,43	47.745,08	3.769,35	int. 15gg.
143 Chiaraluce L.	01/07/2003	2	6	1.893,78	4.734,46	2.840,67	1.893,78	
144 Chiodetti A.G.	01/02/1987	18	11	1.893,78	35.824,05	33.930,27	1.893,78	
145 Chiodini G.	16/12/2001	4	1	3.769,35	15.391,51	11.622,16	3.769,35	da Oss. Vesuviano.
146 Ciaccio M.G.	01/06/2002	3	7	1.893,78	6.786,05	4.892,27	1.893,78	
147 Cianchi A.	01/02/2005		11	1.180,06	1.081,72		1.081,72	
148 Cianchini G.	01/04/2000	5	9	1.340,05	7.705,26	6.365,22	1.340,05	
149 Cianetti S.	01/12/2000	5	5	1.893,78	9.468,91	7.575,13	1.893,78	int. 20 gg.
150 Cimini G.B.	01/04/1992	13	9	2.807,62	38.604,81	31.981,92	6.622,89	int. 15gg.
151 Cinti F.R.	01/01/1999	7	0	2.105,74	14.740,16	12.634,43	2.105,74	
152 Cipollini A.	01/04/1989	16	9	1.513,49	25.350,92	23.837,43	1.513,49	
153 Cocco M.	18/02/1985	4	24	4.618,43	114.690,99	110.072,56	4.618,43	C.N.R. fino al 2000
154 Cocina O.		5	5	2.105,74	10.528,69	8.422,95	2.105,74	
155 Cofini V.	01/05/2005		8	1.180,06	786,71		786,71	
156 Cogliano R.	01/07/2004	1	6	1.072,51	1.608,76	536,25	1.072,51	
157 Colacchi D.	01/01/1990	16	0	1.180,06	18.881,01	17.700,94	1.180,06	
158 Colasanti G.	01/10/1979	1	27	1.801,22	49.083,12	47.281,90	1.801,22	
159 Colasanti M.	16/07/2004	1	6	999,82	1.499,72	499,91	999,82	
160 Colini L.	01/03/2002	3	10	1.893,78	7.259,50	5.365,72	1.893,78	
161 Coltelli M.		5	5	3.413,79	17.068,94	12.443,85	4.625,10	C.N.R. fino al 2000
162 Coluccelli A.	01/04/2004	1	9	1.893,78	3.314,12	1.420,34	1.893,78	
163 Condarelli D.		5	5	1.918,15	9.590,75	7.672,60	1.918,15	C.N.R. fino al 2000
164 Consoli O.		5	5	1.224,83	6.124,17	4.899,34	1.224,83	C.N.R. fino al 2000
165 Consoli S.	08/06/2001	4	7	1.340,05	6.141,88	4.801,83	1.340,05	
166 Conte S.	01/05/1979	26	8	1.602,21	42.725,72	41.123,51	1.602,21	
167 Contrafatto D.	01/02/2003	2	11	1.340,05	3.908,47	2.568,42	1.340,05	
168 Convertito V.	16/10/2005		3	1.893,78	473,45		473,45	
169 Coppini G.	01/06/2003	2	7	1.893,78	4.892,27	2.998,49	1.893,78	
170 Corazza A.	01/04/2000	5	9	1.340,05	7.705,26	6.365,22	1.340,05	
171 Corsaro R.	01/11/2003	2	2	1.893,78	4.103,20	2.209,41	1.893,78	
172 Corvo M.		5	5	1.513,49	7.567,44	6.053,95	1.513,49	C.N.R. fino al 2000
173 Costa A.	01/12/2005		1	1.893,78	157,82		157,82	
174 Crescimbene M.	01/01/1999	7	0	1.340,05	9.380,32	8.040,28	1.340,05	

175 Criscioli F.	01/04/2000	5	9	1.340,05	7.705,26	6.365,22	1.340,05		
176 Cucci L.	01/04/1990	15	8	2.105,74	32.989,89	30.884,15	2.105,74	int. 1 m.	
177 Cultrera G.	01/07/1999	6	6	2.105,74	13.687,29	11.581,56	2.105,74		
178 Cusano P.	01/08/2002	3	5	1.340,05	4.578,49	3.238,44	1.340,05		
179 D'Addezio G.	01/04/1992	13	7	2.322,22	31.543,43	29.221,21	2.322,22	int. 15 gg. P. Time 85%	
180 D'Agostino M.	01/01/2002	4	4	1.340,05	5.360,18	4.020,14	1.340,05		
181 D'Agostino N.	01/03/2002	3	10	2.508,39	9.615,48	7.107,09	2.508,39		
182 D'Aiello Caracciolo F.	01/03/2004	1	4	1.340,05	1.786,73	670,02	1.116,71		
183 D'Alema E.	01/02/2003	2	11	1.340,05	3.908,47	2.568,42	1.340,05		
184 D'Alessandro W.		5		2.105,74	10.528,69	8.422,95	2.105,74	C.N.R. fino al 2000	
185 D'Ambrosio C.	01/03/2004	1	10	1.340,05	2.456,75	1.116,71	1.340,05		
186 Damiani K.	01/03/2004	1	10	1.072,51	1.966,26	893,76	1.072,51		
187 D'Amico S.	01/01/2002	4	4	1.893,78	7.575,13	5.681,35	1.893,78		
188 Danesi S.	01/06/1999	6	6	2.105,74	13.687,29	10.415,80	3.271,49	int. 20 gg.	
189 D'Anna G.	01/07/1980	25	6	2.508,39	63.963,84	61.455,45	2.508,39		
190 D'Anna R.	01/06/1999	6	6	1.340,05	8.710,30	7.370,25	1.340,05	int. 20 gg.	
191 D'Auria L.	01/08/2003	2	5	1.893,78	4.576,64	2.682,86	1.893,78		
192 De Vita S.	01/08/2003	2	5	2.807,62	6.785,09	3.977,47	2.807,62	da Oss. Vesuviano.	
193 De Cesare W.	01/08/2003	2	5	1.893,78	4.576,64	2.682,86	1.893,78	da Oss. Vesuviano.	
194 De Franceschi G.	01/02/1987	4	22	4.618,43	105.839,00	91.946,20	13.892,80		
195 De Gori P.	01/03/2002	3	10	1.893,78	7.259,50	5.365,72	1.893,78		
196 De Luca G.	01/03/2004	1	10	999,82	1.833,00	833,18	999,82		
197 De Martini P.	01/06/1999	6	6	2.105,74	13.687,29	10.415,80	3.271,49	int. 20 gg.	
198 De Michelis P.	01/07/1999	6	6	2.807,62	18.249,55	13.796,12	4.453,42		
199 De Nardo V.	01/03/2004	1	10	1.340,05	2.456,75	1.116,71	1.340,05		
200 De Natale G.	01/08/2003	2	5	4.195,26	10.138,55	5.943,29	4.195,26	da Oss. Vesuviano.	
201 De Ritis R.	16/07/2004	1	6	1.893,78	2.840,67	946,89	1.893,78		
202 De Rubels V.	01/04/1992	13	9	2.807,62	38.604,81	35.797,19	2.807,62		
203 De Santis Ang.	01/06/1977	28	7	4.618,43	132.010,10	127.391,67	4.618,43		
204 De Santis Anna	01/10/1982	5	23	1.802,80	42.666,26	40.863,46	1.802,80		
205 De Simone P.G.	01/04/1984	1	3	1.373,78	31.596,92	30.223,14	1.373,78		
206 De Simone S.	01/04/2000	5	9	1.340,05	7.705,26	6.365,22	1.340,05		
207 De Simoni B.	01/10/1979	7	3	5.216,44	174.750,59	169.534,15	5.216,44		
208 Del Carlo P.	01/12/2005		1	1.893,78	157,82		157,82		
209 Del Gaudio P.	01/09/2005		4	1.893,78	631,26		631,26		
210 Del Mese S.	16/06/1980	25	7	1.610,79	41.209,47	39.598,68	1.610,79		

211 Del Negro C.						3.110,96	12.443,85	3.110,96	C.N.R. fino al 2000
212 Delladio A.					15.554,81	41.890,37	41.890,37	7.635,78	
213 Demartin M.				15	49.516,15	17.068,94	13.655,16	3.413,79	C.N.R. fino al 2000
214 Devoti R.				5	5.434,84	2.926,45	2.926,45	2.508,39	
215 Di Felice F.				2	12.634,43	9.468,91	9.468,91	3.165,51	
216 Di Bona M.				6	67.663,42	12.458,95	64.552,46	3.110,96	
217 Di Capua G.		4		21	12.458,95	6.700,23	9.311,10	3.147,85	int. 20 gg.
218 Di Gangi F.				5	6.700,23	78.232,66	5.360,18	1.340,05	C.N.R. fino al 2000
219 Di Giovambattista R.		4		22	4.576,64	7.575,13	74.818,87	3.413,79	
220 Di Giulio G.				2	1.116,71	2.682,86	2.682,86	1.893,78	
221 Di Grazia G.				4	1.116,71	13.687,29	5.681,35	1.893,78	
222 Di Laura F.				10	13.687,29	4.826,28	11.581,56	1.116,71	
223 Di Luccio F.				6	4.826,28	84.775,76	3.753,77	2.105,74	
224 Di Luigi D.				4	84.775,76	13.687,29	74.144,59	1.072,51	
225 Di Maro R.		4		24	13.687,29	8.710,30	11.581,56	10.631,16	
226 Di Mauro D.				6	8.710,30	2.680,09	7.370,25	2.105,74	
227 Di Persio M.				6	2.680,09	19.765,68	1.340,05	1.340,05	int. 20 gg.
228 Di Pietro P.				2	19.765,68	7.889,85	18.425,63	1.340,05	
229 Di Ponzio A.				14	7.889,85	7.705,26	6.311,88	1.577,97	C.N.R. fino al 2000
230 Di Prima S.				5	7.705,26	77.403,49	6.365,22	1.340,05	
231 Di Santo M.				5	77.403,49	30.417,10	74.562,99	2.840,49	
232 Di Sanza A.		1		27	30.417,10	5.248,51	28.678,98	1.738,12	
233 Di Savino M.				17	5.248,51	23.514,07	3.908,47	1.340,05	
234 Di Stefano F.				3	23.514,07	4.576,64	21.408,33	2.105,74	
235 Di Stefano G.				11	4.576,64	7.518,16	2.682,86	1.893,78	
236 Di Stefano R.				2	7.518,16	10.257,99	3.977,47	3.540,69	da Oss. Vesuviano.
237 Di Vito M.				2	10.257,99	16.304,51	8.364,21	1.893,78	int. 20 gg.
238 Diliberto I.				5	16.304,51	4.261,01	13.796,12	2.508,39	int. 20 gg.
239 Dinares Turell J.				6	4.261,01	1.116,71	2.367,23	1.893,78	
240 Dobricic S.				2	1.116,71	41.227,83	34.790,30	1.116,71	
241 Dolce M.				10	41.227,83	36.346,75	34.777,83	6.437,53	
242 Dominici G.				23	36.346,75	16.304,51	13.796,12	1.568,92	
243 Donadi E.		1	3	23	16.304,51	2.456,75	1.116,71	2.508,39	int. 20 gg.
244 Doumaz F.				6	2.456,75	9.784,54	7.890,76	1.893,78	P.t. 50% mesi 6. Liquid.
245 Dragoni S.				1	9.784,54				int. 20 gg.
246 Ercolani E.				5					int. 20 gg.

247	Esposito Aless.	01/09/2003	2	4	1.893,78	4.418,83	2.525,04	1.893,78	
248	Esposito Ant.	01/05/2005	2	8	1.893,78	1.262,52	1.262,52	1.262,52	
249	Esposti Ongaro T.	01/12/2003	2	1	1.893,78	3.945,38	2.051,60	1.893,78	
250	Etiophe G.	01/04/2000	5	8	2.105,74	11.932,51	8.837,65	3.094,86	int. 20 gg.
251	Eva E.	01/02/2000	5	10	2.105,74	12.283,47	9.153,28	3.130,19	int. 20 gg.
252	Fabrizi G.	01/02/1987	18	11	1.202,74	22.751,84	21.549,10	1.202,74	
253	Faggioni O.	01/11/2003	2	2	2.508,39	5.434,84	2.926,45	2.508,39	
254	Falco L.	01/03/2004	1	10	1.340,05	2.456,75	1.116,71	1.340,05	
255	Faisaperia S.		5	3	3.413,79	17.068,94	13.655,16	3.413,79	C.N.R. fino al 2000
256	Falzone G.	01/05/1980	5	5	1.874,88	9.374,41	7.499,53	1.874,88	C.N.R. fino al 2000
257	Fama' D.	01/06/1979	25	5	1.802,05	45.802,20	44.150,32	1.651,88	Aspett. s.a. 2 mesi
258	Favali P.	01/06/1979	30	7	5.216,44	159.535,98	154.319,55	5.216,44	
259	Favalli M.	01/07/2004	1	6	2.508,39	3.762,58	946,89	2.815,69	
260	Favara R.		5	5	4.195,26	20.976,32	16.781,06	4.195,26	C.N.R. fino al 2000
261	Favella N.	01/06/2004	1	7	1.340,05	2.121,74	781,99	1.340,05	
262	Febbraro A.	26/08/1981	44	4	6.287,04	278.725,44	156.209,82	122.515,62	
263	Federico C.	01/08/2003	2	5	1.893,78	4.576,64	2.682,86	1.893,78	
264	Felli C.	16/03/2000	5	9	2.105,74	12.107,99	8.995,47	3.112,52	int. 20 gg.
265	Ferrari F.	17/07/2001	4	5	1.893,78	8.364,21	6.470,42	1.893,78	
266	Ferrari G.	01/01/1990	9	16	1.180,06	19.766,05	18.585,99	1.180,06	
267	Ferro A.	01/10/2002	3	3	1.340,05	4.355,15	3.015,10	1.340,05	
268	Ficeli P.	01/06/2002	3	7	1.340,05	4.801,83	3.461,79	1.340,05	
269	Filippini S.	01/07/2001	4	2	1.072,51	4.468,78	3.753,77	715,00	
270	Filosa S.	01/04/2000	5	9	1.340,05	7.705,26	6.365,22	1.340,05	
271	Fiammia V.	01/07/2003	2	6	999,82	2.499,54	1.499,72	999,82	
272	Fiorindo F.	01/02/1996	9	11	2.807,62	27.842,26	22.366,44	5.475,81	
273	Fodarella A.	16/07/2004	1	6	1.340,05	2.010,07	670,02	1.340,05	
274	Fogli P.G.	01/01/2005	1	1	1.893,78	1.893,78		1.893,78	
275	Fontana G.	16/11/1979	7	5	1.943,31	14.412,85	12.469,54	1.943,31	
276	Foresta Martin L.	01/02/2005	11	11	1.072,51	983,13		983,13	
277	Forsinetti R.	01/04/1991	14	9	1.340,05	19.765,68	18.425,63	1.340,05	
278	Franceschelli G.	01/04/1991	14	9	1.180,06	17.405,93	16.225,86	1.180,06	
279	Franceschelli S.	01/06/2001	4	7	1.072,51	4.915,66	3.843,15	1.072,51	
280	Franceschi D.	01/04/2000	5	9	1.340,05	7.705,26	6.365,22	1.340,05	
281	Franceschina G.	01/01/2000	5	9	1.893,78	10.889,25	8.995,47	1.893,78	int. 3,5 mesi
282	Francofonte S.		5	5	1.686,33	8.431,63	6.745,30	1.686,33	C.N.R. fino al 2000

283	Francofonte V.	01/01/2002	4	1.340,05	5.360,18	4.020,14	1.340,05		
284	Frapiccini M.	01/02/2003	2	1.340,05	3.908,47	2.568,42	1.340,05		
285	Fratiani C.	01/08/2003	2	1.893,78	4.576,64	2.682,86	1.893,78		
286	Frazzetta G.		5	5.798,78	28.993,88	23.195,11	5.798,78		C.N.R. fino al 2000
287	Freda C.	01/08/2001	4	1.893,78	8.364,21	6.470,42	1.893,78		
288	Frepoli A.	01/07/1999	6	2.105,74	13.687,29	11.581,56	2.105,74		
289	Frocione E.	01/06/2001	4	1.072,51	4.915,66	3.843,15	1.072,51		
290	Frugoni A.	01/06/1999	6	2.105,74	13.687,29	10.415,80	3.271,49		int. 20 gg.
291	Gagliano E.	01/09/2003	2	1.893,78	4.418,83	2.525,04	1.893,78		
292	Galadini F.	01/03/2004	1	3.110,96	5.703,43	2.592,47	3.110,96		
293	Galgano R.	01/05/1979	26	1.614,24	42.911,96	41.297,72	1.614,24		asp. 1m.
294	Galli G.	01/11/2000	5	2.105,74	10.879,64	7.890,76	2.988,88		
295	Galvani A.	01/05/2000	5	1.893,78	10.573,62	8.679,84	1.893,78		int. 20 gg.
296	Gambino S.	16/09/1999	6	2.105,74	13.160,86	9.942,36	3.218,50		int. 20 gg.
297	Gasparini C.	01/12/1974	35	5.798,78	203.440,42	197.641,64	5.798,78		
298	Giacca M.	01/09/1973	32	1.166,21	37.707,40	36.541,19	1.166,21		
299	Giacconi S.	01/09/2004	1	1.340,05	1.786,73	446,68	1.340,05		
300	Giammanco S.		5	2.105,74	10.528,69	8.422,95	2.105,74		C.N.R. fino al 2000
301	Giammenico E.	01/02/1988	17	1.532,08	27.449,71	25.917,63	1.532,08		
302	Giammenico F.	01/08/2002	3	999,82	3.416,04	2.416,22	999,82		
303	Giannetto Rosy	01/11/2004	1	1.072,51	1.251,26		1.251,26		
304	Giovani L.	01/02/1968	37	1.996,27	75.691,92	73.695,65	1.996,27		
305	Giovani Ln.	01/04/2000	5	1.340,05	7.705,26	6.365,22	1.340,05		
306	Giudice G.	01/01/2002	4	2.508,39	10.033,54	7.525,16	2.508,39		
307	Giunchi C.	01/01/1999	7	2.807,62	19.653,36	15.050,32	4.603,04		
308	Giustini B.	01/05/1979	26	1.416,56	37.774,86	36.358,31	1.416,56		
309	Gizzi C.	01/02/1987	19	1.091,09	21.730,97	20.639,88	1.091,09		
310	Gobbi A.	01/02/2002	3	1.072,51	4.200,65	3.128,14	1.072,51		
311	Gomez Capera A	01/06/2005	7	1.893,78	1.104,71		1.104,71		
312	Granieri D.	01/12/2001	4	1.893,78	7.732,95	5.839,16	1.893,78		
313	Grassa F.	01/01/2002	4	1.893,78	7.575,13	5.681,35	1.893,78		
314	Graziani L.	01/04/2004	1	1.893,78	3.314,12	1.420,34	1.893,78		
315	Greco F.	01/06/2002	3	1.893,78	6.786,05	4.892,27	1.893,78		
316	Grezio A.	01/01/2002	4	1.893,78	7.575,13	5.681,35	1.893,78		
317	Grimaldi M.	01/04/1991	14	1.340,05	19.765,68	18.425,63	1.340,05		
318	Gualdi S.	01/11/2000	5	2.105,74	10.879,64	7.890,76	2.988,88		

319 Guamera M.	01/05/2003	2	8	1.180,06	3.146,83	1.966,77	1.180,06		
320 Guarnieri Minnucci A	01/10/2005	23	3	1.893,78	473,45		473,45		
321 Guglielmi F.	01/06/1983	5	7	1.770,44	41.752,88	35.248,32	6.504,55		
322 Guida P.	01/04/2000	5	9	1.340,05	7.705,26	6.365,22	1.340,05		
323 Guida R.	01/04/2005	5	9	1.340,05	1.005,03		1.005,03		
324 Gurreri S.	01/06/1999	6	6	3.413,79	17.068,94	13.655,16	3.413,79	C.N.R. fino al 2000	
325 Herrero A.	01/07/1999	5	8	2.508,39	16.304,51	13.796,12	2.508,39	int. 20 gg.	
326 Hunstad I.	01/06/2001	4	7	2.105,74	11.932,51	10.177,73	1.754,78	Part-time 85% da 9-2000	
327 Iafrate T.	01/08/2003	2	5	1.072,51	4.915,66	3.843,15	1.072,51		
328 Iannaccone G.	01/07/2002	3	6	3.769,35	9.109,26	5.339,91	3.769,35	da Oss. Vesuviano.	
329 Iarocci A.	01/07/2003	2	6	1.893,78	6.628,24	4.734,46	1.893,78		
330 Improta L.	01/07/2003	7	0	1.893,78	4.734,46	2.840,67	1.893,78		
331 Inguaggiato S.	01/01/1999	1	6	2.807,62	19.653,36	16.845,73	2.807,62		
332 Innocenzi F.	16/07/2004	26	8	999,82	1.499,72	499,91	999,82		
333 Innocenzi L.	01/05/1979	5	8	1.614,80	43.061,41	41.446,61	1.614,80		
334 Italiano F.	01/08/2003	2	5	3.413,79	17.068,94	13.655,16	3.413,79	C.N.R. fino al 2000	
335 La Rocca M.	01/04/2003	2	9	1.893,78	4.576,64	2.682,86	1.893,78	da Oss. Vesuviano.	
336 La Fratta C.	01/01/2000	6	0	1.340,05	3.685,13	2.345,08	1.340,05		
337 La Longa F.	01/02/2003	2	11	2.105,74	12.634,43	9.468,91	3.165,51		
338 La Rocca G.	16/08/2001	4	5	1.340,05	3.908,47	2.568,42	1.340,05		
339 La Via M.	01/01/1999	7	0	1.340,05	5.918,54	4.578,49	1.340,05		
340 Landi P.	17/07/2001	4	5	2.807,62	19.653,36	15.050,32	4.603,04		
341 Langer H.	01/04/1995	10	8	2.105,74	9.300,34	7.194,60	2.105,74		
342 Lanza T.	01/04/1995	5	9	1.340,05	14.293,82	12.953,78	1.340,05	int. 35gg.	
343 Lanzafame G.	01/04/2000	6	3	5.798,78	28.993,88	23.195,11	5.798,78	C.N.R. fino al 2000	
344 Lauciani V.	16/09/1999	22	11	1.340,05	7.705,26	6.365,22	1.340,05	int. 20 gg.	
345 Laudani G.	01/02/1983	1	9	1.340,05	8.375,29	7.035,24	1.340,05		
346 Lazzarini V.	16/04/2004	3	15	1.550,27	35.527,11	33.976,84	1.550,27		
347 Lee H-K.	01/04/1991	5	5	1.893,78	3.314,12	1.420,34	1.893,78		
348 Lencioni E.	01/07/2000	6	4	1.180,06	17.700,94	16.520,88	1.180,06		
349 Leone F.	01/09/1999	5	11	1.893,78	10.257,99	8.364,21	1.893,78	int. 20 gg.	
350 Lepidi S.	01/01/2000	21	0	2.807,62	17.781,61	13.378,06	4.403,55	int. 20 gg.	
351 Leschiutta I.	02/01/1985	4	6	2.105,74	12.458,95	9.311,10	3.147,85	int. 20 gg.	
352 Lippa C.	01/02/2001	4	2	11.251,92	236.290,32	250.355,20	-14.064,88	sospesa dal 1-8-05	
353 Lisi A.	01/11/2005	2	2	1.893,78	8.522,02	7.417,32	1.104,71		
354 Locati M.				1.893,78	315,63		315,63		

355 Lodato L.	16/01/2002	4	1.893,78	7.575,13	5.681,35	1.893,78	
356 Loddò F.	01/07/2002	3	1.893,78	6.628,24	4.734,46	1.893,78	
357 Lombardo V.	01/03/2002	3	1.893,78	7.259,50	5.365,72	1.893,78	
358 Longo M.	01/01/2002	4	1.893,78	7.575,13	5.681,35	1.893,78	C.N.R. fino al 2000
359 Longo V.		5	1.640,63	8.203,17	6.562,53	1.640,63	
360 Lopez V.F.	01/03/2005	10	1.893,78	1.578,15	1.578,15	1.578,15	
361 Lozzi G.	01/04/2000	5	1.340,05	7.705,26	6.365,22	1.340,05	
362 Lucente F.	01/06/1999	6	2.508,39	16.304,51	13.796,12	2.508,39	int. 20 gg.
363 Luzi A.	01/04/2000	5	1.340,05	7.705,26	6.365,22	1.340,05	
364 Luzi L.		5	1.893,78	9.468,91	7.575,13	1.893,78	C.N.R. fino al 2000
365 Macedonio G.	16/12/2001	4	4.618,43	18.858,59	12.935,40	5.923,19	da Oss. Vesuviano.
366 Macera L.	01/02/1992	13	1.180,06	16.422,54	13.853,21	2.569,33	
367 Macrì P.	01/11/2004	1	1.893,78	2.209,41		2.209,41	
368 Madonia P.	01/01/2002	4	1.893,78	7.575,13	5.681,35	1.893,78	
369 Magno L.	01/06/1985	1	1.769,74	38.639,40	36.869,66	1.769,74	
370 Maiolino V.	01/01/2002	4	1.893,78	7.575,13	5.681,35	1.893,78	
371 Maistrello M.	01/04/1966	1	2.508,39	12.541,93	10.033,54	2.508,39	C.N.R. fino al 2000
372 Malacchini A.		3	1.741,78	71.412,99	69.671,21	1.741,78	
373 Malagnini A.	01/10/2005	3	1.072,51	268,13		268,13	
374 Malagnini L.	01/01/1990	21	3.769,35	79.156,32	75.386,97	3.769,35	
375 Mandiello A.	01/06/1999	6	2.508,39	16.304,51	13.796,12	2.508,39	int. 20 gg.
376 Mangiagli S.	01/01/2002	4	1.893,78	7.575,13	5.681,35	1.893,78	
377 Manzini E.	01/10/2002	3	1.893,78	6.154,79	4.261,01	1.893,78	
378 Maramai A.	01/04/1988	4	2.807,62	60.831,82	58.024,20	2.807,62	int. 1m.
379 Marchetti A.	01/02/1988	17	1.742,97	31.228,16	29.485,19	1.742,97	
380 Marchetti M.	01/02/1988	18	2.807,62	53.110,86	44.941,91	8.166,94	
381 Marocchi C.	01/06/1999	6	1.893,78	12.309,59	10.415,80	1.893,78	int. 20 gg.
382 Maresci M.	01/04/2000	5	1.340,05	7.705,26	6.365,22	1.340,05	
383 Margheriti L.	01/02/1996	9	2.807,62	27.842,26	22.366,44	5.475,81	
384 Mari M.	01/03/1988	1	1.519,24	28.612,35	24.000,01	4.612,34	
385 Marinaro G.	01/07/2002	3	1.893,78	6.628,24	4.734,46	1.893,78	
386 Mariucci M.T.	01/06/1999	6	2.105,74	13.687,29	10.415,80	3.271,49	int. 20 gg.
387 Marra F.	01/02/1996	9	2.322,22	23.028,64	18.776,16	4.252,48	
388 Marsili A.	01/06/1999	6	1.340,05	8.710,30	7.370,25	1.340,05	int. 20 gg.
389 Martini M.	16/12/2001	4	4.618,43	18.858,59	14.240,16	4.618,43	da Oss. Vesuviano.
390 Marturano M.		5	1.320,40	6.602,02	5.281,61	1.320,40	C.N.R. fino al 2000

391 Marzocchi W.	01/08/2003	2	5	3.769,35	9.109,26	4.758,46	4.350,80	da Oss. Vesuviano.
392 Marzorati S.	01/11/2005		2	1.893,78	315,63		315,63	
393 Masci F.	01/12/1995	10	1	2.322,22	23.415,67	19.127,12	4.288,56	
394 Masina S.	16/04/2000	5	9	2.105,74	12.107,99	8.995,47	3.112,52	
395 Massucci A.	01/01/1983	24	0	1.385,41	33.249,88	31.864,47	1.385,41	
396 Mastrolia A.	01/02/2005		11	1.340,05	1.228,38		1.228,38	
397 Mastrolenzo G.	01/08/2003	2	5	3.110,96	7.518,16	4.407,20	3.110,96	da Oss. Vesuviano.
398 Mattei A.M.	01/04/1989	16	9	1.340,05	22.445,77	21.105,73	1.340,05	
399 Mattia M.	16/09/1999	6	3	2.105,74	13.160,86	9.942,36	3.218,50	int. 20 gg.
400 Maugeri S.	01/01/2002	4		1.893,78	7.575,13	5.681,35	1.893,78	
401 Mautone A.	01/04/2000	5	9	1.340,05	7.705,26	6.365,22	1.340,05	
402 Mazza S.	01/04/1988	21	9	4.195,26	91.246,99	87.051,72	4.195,26	
403 Mazzanini F.			8	2.322,22	1.548,14		1.548,14	Dal CNR 1 maggio 2005
404 Megna A.	01/07/1999	6	6	2.105,74	13.687,29	11.581,56	2.105,74	
405 Mele F.M.	01/01/1985	5	6	3.835,18	101.632,30	97.797,12	3.835,18	
406 Mele G.	01/05/1992	13	8	2.807,62	38.370,84	31.772,89	6.597,95	int. 15gg.
407 Meletti C.	01/02/2003	2	11	2.508,39	7.316,13	4.807,74	2.508,39	
408 Melini D.	01/07/1999	6	6	2.105,74	13.687,29	11.581,56	2.105,74	
409 Meloni A.	01/06/1976	5	3	5.798,78	201.990,72	196.191,95	5.798,78	
410 Melorio C.	01/02/1984	6	22	1.568,92	35.170,06	33.601,13	1.568,92	
411 Mammolo A.	01/03/2004	1	10	1.072,51	1.966,26	893,76	1.072,51	
412 Mendicino M.	01/08/2005		5	1.340,05	558,35		558,35	
413 Meroni F.	01/01/2000	6	0	2.508,39	15.050,32	12.541,93	2.508,39	
414 Merucci L.	01/07/1999	6	6	2.105,74	13.687,29	11.581,56	2.105,74	
415 Messina L.		5		1.194,02	5.970,12	4.776,09	1.194,02	C.N.R. fino al 2000
416 Michelini A.	01/11/2003	2	2	3.769,35	8.166,92	4.397,57	3.769,35	
417 Miconi M.	01/06/1985	1	3	1.558,85	34.034,96	32.476,11	1.558,85	
418 Migliari F.	01/07/2004	1	6	1.072,51	1.608,76	536,25	1.072,51	
419 Migliazza R.	01/12/2005		1	1.072,51	89,38		89,38	int. 20 gg. Liquid. e riass.
420 Milana G.	01/01/2003	3		2.840,49	8.521,48	5.071,70	3.449,79	
421 Mingarelli E.	01/01/1990	17	0	1.072,51	18.232,61	15.997,06	2.235,55	
422 Minichiello F.	01/03/2004	1	10	1.072,51	1.966,26	893,76	1.072,51	
423 Minichiello V.	16/07/2004	1	6	1.340,05	2.010,07	670,02	1.340,05	
424 Minopoli C.	01/05/2005	2	8	1.340,05	893,36		893,36	
425 Miraglia L.	01/01/2004	2		1.893,78	3.787,57	1.893,78	1.893,78	
426 Mirena S.		5		1.514,46	7.572,29	6.057,83	1.514,46	C.N.R. fino al 2000



427 Mirto C.	01/01/2000	5	10	1.723,12	10.051,53	8.328,41	1.723,12	p.t. 60% da 1-10-03
428 Misti V.	01/09/2005		4	1.893,78	631,26		631,26	
429 Missori F.	01/02/1987	4	2	1.539,33	35.661,15	30.277,05	5.384,10	
430 Modica G.	18/02/1985	1	3	1.562,35	29.294,07	28.122,31	1.171,76	asp 14 m.+ P.T.50-70%
431 Monachesi G.	01/02/2001	3	8	2.508,39	11.705,80	9.197,41	2.508,39	int. 3 mesi
432 Mondiali L.	18/02/1985	1	21	1.771,98	38.688,26	36.916,28	1.771,98	
433 Monna S.	01/01/2002	4	4	1.893,78	7.575,13	5.681,35	1.893,78	
434 Montaldo V.	01/04/2004	1	9	1.893,78	3.314,12	1.420,34	1.893,78	
435 Montone P.	01/05/1992	13	8	3.769,35	51.514,43	42.546,22	8.968,21	int. 15gg.
436 Montuori C.	01/04/2000	5	8	2.105,74	11.932,51	8.837,65	3.094,86	int. 20 gg.
437 Morelli A.	16/01/1987	4	23	4.618,43	106.223,87	101.605,44	4.618,43	
438 Moretti M.	01/01/2004	2	4	1.893,78	3.787,57	1.893,78	1.893,78	
439 Moretti V.	16/09/2005		4	1.072,51	357,50		357,50	
440 Moro M.	01/12/2004	1	1	1.893,78	2.051,60	157,82	1.893,78	
441 Moschillo R.	01/07/2004	1	6	1.072,51	1.608,76	536,25	1.072,51	
442 Mostaccio A.	01/01/2002	4	4	1.340,05	5.360,18	4.020,14	1.340,05	
443 Munda I.	01/01/2002	4	4	1.180,06	4.720,25	3.540,19	1.180,06	
444 Mure' F.	01/01/2002	4	4	1.340,05	5.360,18	4.020,14	1.340,05	
445 Murru M.	01/04/1988	21	8	2.807,62	60.831,82	58.024,20	2.807,62	int. 1m.
446 Musacchio G.	01/12/1998	7	1	1.893,78	13.414,29	11.520,51	1.893,78	
447 Nannini C.	01/01/2003	3	3	1.180,06	3.540,19	2.360,13	1.180,06	
448 Nannipieri L.	01/10/2005		3	1.893,78	473,45		473,45	
449 Napoli R.	01/06/2002	3	7	1.893,78	6.786,05	4.892,27	1.893,78	
450 Nappi R.	01/06/1999	6	6	1.893,78	12.309,59	10.415,80	1.893,78	int. 20 gg.
451 Nardi A.	01/04/1992	13	9	2.322,22	31.930,47	29.608,25	2.322,22	int. 15gg.
452 Nardi S.	16/04/1995	10	9	1.340,05	14.405,50	13.065,45	1.340,05	
453 Navarra A.	16/09/1999	6	4	5.216,44	33.037,42	22.374,74	10.662,68	
454 Nave R.	01/08/2003	2	5	1.893,78	4.576,64	2.682,86	1.893,78	da Oss. Vesuviano.
455 Neri A.	01/11/2003	2	2	3.769,35	8.166,92	3.918,73	4.248,19	
456 Neri M.	01/01/1999	7	0	2.105,74	14.740,16	12.634,43	2.105,74	
457 Nicolosi I.	01/11/2005	2	2	1.893,78	315,63		315,63	
458 Nielsen S.	01/01/2000	6	0	2.508,39	15.050,32	12.541,93	2.508,39	
459 Nostro C.	01/01/1999	7	0	2.807,62	19.653,36	15.050,32	4.603,04	
460 Obrizzo F.	01/08/2003	2	5	3.413,79	8.249,99	4.836,20	3.413,79	da Oss. Vesuviano.
461 Oddo P.	01/01/2005	1	1	1.893,78	1.893,78		1.893,78	
462 Olivieri M.	01/07/1999	6	6	2.105,74	13.687,29	11.581,56	2.105,74	



499 Pezzopane M.	01/01/2004	2	1.893,78	3.787,57	1.893,78	1.893,78	1.893,78	1.893,78	
500 Piana Agostinetti N.	01/02/2005		1.893,78	1.735,97	1.893,78	1.735,97	1.735,97	1.735,97	
501 Platanesi A.	01/02/2002	3	1.893,78	7.417,32	1.893,78	7.417,32	5.523,53	1.893,78	C.N.R. fino al 2000
502 Piccarreda C.		5	1.282,85	6.414,23	1.282,85	6.414,23	5.131,39	1.282,85	
503 Piccinini D.	01/09/2003	2	1.893,78	4.418,83	1.893,78	4.418,83	2.525,04	1.893,78	
504 Piccio A.	01/06/2002	3	1.893,78	6.786,05	1.893,78	6.786,05	4.892,27	1.893,78	
505 Piccione C.	01/01/2003	3	1.893,78	5.681,35	1.893,78	5.681,35	3.787,57	1.893,78	
506 Piccolini L.	01/11/1979	1	1.800,66	49.217,92	1.800,66	49.217,92	47.417,26	1.800,66	
507 Piccolini U.	01/01/2003	3	1.340,05	4.020,14	1.340,05	4.020,14	2.680,09	1.340,05	
508 Pierdominici S.	01/10/2005		1.893,78	473,45	1.893,78	473,45		473,45	
509 Piersanti A.	16/04/1996	9	3.769,35	36.751,15	3.769,35	36.751,15	29.390,48	7.360,67	
510 Pietrangeli D.	16/05/1983	22	1.796,83	40.728,20	1.796,83	40.728,20	38.931,37	1.796,83	
511 Pietrantonio G.	01/12/2004	1	1.893,78	2.051,60	1.893,78	2.051,60	157,82	1.893,78	
512 Pietrella M.	01/05/2000	5	1.893,78	10.573,62	1.893,78	10.573,62	8.679,84	1.893,78	int. 20 gg.
513 Pignatelli A.	16/07/2004	1	1.893,78	2.840,67	1.893,78	2.840,67	946,89	1.893,78	
514 Pignone M.	01/03/2004	1	1.893,78	3.471,93	1.893,78	3.471,93	1.578,15	1.893,78	
515 Pingue F.	01/08/2003	2	5.798,78	14.013,71	5.798,78	14.013,71	7.389,95	6.623,76	da Oss. Vesuviano.
516 Pino N.A.	01/02/1993	12	2.807,62	36.265,12	2.807,62	36.265,12	33.457,50	2.807,62	
517 Pintore S.	01/04/2000	5	1.340,05	7.705,26	1.340,05	7.705,26	6.365,22	1.340,05	
518 Pinzi S.	01/09/1991	14	1.340,05	19.095,66	1.340,05	19.095,66	17.755,61	1.340,05	int. 1,5m.
519 Piromallo C.	01/07/1999	6	2.807,62	18.249,55	2.807,62	18.249,55	13.796,12	4.453,42	
520 Piro F.	01/10/1973	1	1.846,53	61.858,88	1.846,53	61.858,88	60.012,35	1.846,53	
521 Pirro M.	18/02/1985	3	1.771,98	39.131,26	1.771,98	39.131,26	37.359,28	1.771,98	
522 Pirro V.	01/04/2000	5	1.340,05	7.705,26	1.340,05	7.705,26	6.365,22	1.340,05	
523 Piscini A.	01/06/1999	6	2.105,74	13.687,29	2.105,74	13.687,29	10.415,80	3.271,49	int. 20 gg
524 Pisegna M.	01/04/2000	5	1.340,05	7.705,26	1.340,05	7.705,26	6.365,22	1.340,05	
525 Pizzino L.	01/06/2002	3	1.893,78	6.786,05	1.893,78	6.786,05	4.892,27	1.893,78	
526 Platania P.R.	16/02/2003	2	1.340,05	3.796,80	1.340,05	3.796,80	2.456,75	1.340,05	
527 Piazzotta M.	01/06/2004	1	1.180,06	1.868,43	1.180,06	1.868,43	688,37	1.180,06	
528 Pompilio M.	01/04/1992	5	3.110,96	15.554,81	3.110,96	15.554,81	12.443,85	3.110,96	C.N.R. fino al 2000
529 Pondrelli S.	01/11/1994	13	2.807,62	38.604,81	2.807,62	38.604,81	31.981,92	6.622,89	int. 15 gg.
530 Pongetti F.	01/12/2005	11	1.513,49	16.900,61	1.513,49	16.900,61	15.387,12	1.513,49	
531 Ponzoni G.	01/12/2005	1	1.893,78	157,82	1.893,78	157,82		157,82	
532 Potena E.	01/06/2001	4	1.072,51	4.915,66	1.072,51	4.915,66	3.843,15	1.072,51	
533 Prestifilippo M.	01/10/2005		1.893,78	473,45	1.893,78	473,45		473,45	
534 Privitera E.		5	3.413,79	17.068,94	3.413,79	17.068,94	12.443,85	4.625,10	C.N.R. fino al 2000

535 Proietti S.	01/06/2001	4	7	1.072,51	4.915,66	3.843,15	1.072,51	
536 Proto L.	01/04/1991	14	9	1.340,05	19.765,74	16.225,86	3.539,87	
537 Proto S.	01/02/1987	18	11	1.363,43	25.791,55	21.561,64	4.229,91	
538 Pruti Ciorello L.	01/01/2003	3	3	1.893,78	5.681,35	3.787,57	1.893,78	
539 Pucillo S.	01/09/2004	1	4	1.340,05	1.786,73	446,68	1.340,05	C.N.R. fino al 2000
540 Puglisi B.		5	5	2.036,64	10.183,18	8.146,54	2.036,64	C.N.R. fino al 2000
541 Puglisi G.		5	5	3.110,96	15.554,81	12.443,85	3.110,96	
542 Pulvirenti M.S.	01/04/2005		9	1.340,05	1.005,03		1.005,03	
543 Puppini M.	01/11/1987	3	5	1.196,20	22.030,10	20.833,90	1.196,20	
544 Quattrocchi F.	01/04/1992	13	9	2.807,62	38.604,81	31.981,92	6.622,89	int. 15gg.
545 Quintiliani M.	01/04/2000	5	9	1.340,05	7.705,26	6.365,22	1.340,05	
546 Raimondi L.	01/08/2002	3	5	1.072,51	3.664,40	2.591,89	1.072,51	
547 Rao S.	01/05/2000	5	7	1.893,78	10.573,62	8.679,84	1.893,78	int. 20 gg.
548 Rapisardi F.	03/10/2001	4	3	1.180,06	5.015,27	3.835,20	1.180,06	
549 Rapisarda S.	16/09/1999	6	3	1.340,05	8.375,29	7.035,24	1.340,05	int. 20 gg
550 Rappa A.	08/06/2001	4	7	1.513,49	6.936,82	5.423,33	1.513,49	
551 Rapuzzi R.	01/01/1999	7	0	1.340,05	9.380,32	8.040,28	1.340,05	
552 Reitano D.	16/09/1999	6	3	2.105,74	13.160,86	9.942,36	3.218,50	int. 20 gg
553 Ricciardi G.	01/11/2005		2	1.340,05	223,34		223,34	
554 Riccio G.	01/07/2004	1	6	1.340,05	2.010,07	670,02	1.340,05	
555 Riccobono G.		5	5	1.872,97	9.364,85	7.491,88	1.872,97	C.N.R. fino al 2000
556 Richichi D.	01/02/2005		11	1.340,05	1.228,38		1.228,38	
557 Riguzzi F.	01/02/1987	4	11	3.110,96	71.292,88	68.181,92	3.110,96	
558 Riposati D.	01/02/1987	18	11	1.363,42	25.791,43	24.428,00	1.363,42	
559 Rizzi R.	01/06/2001	4	7	1.180,06	5.408,62	4.228,56	1.180,06	
560 Rizzo A.L.	01/09/2003	2	4	1.893,78	4.418,83	2.525,04	1.893,78	
561 Roberti M.	01/08/2005		4	1.072,51	357,50		357,50	
562 Rocchetti E.	01/06/1999	6	6	1.340,05	8.710,30	7.370,25	1.340,05	int. 20 gg
563 Romano V.	01/05/2002	3	8	1.893,78	6.943,87	5.050,09	1.893,78	
564 Romeo G.	01/11/1981	3	5	5.216,44	143.886,68	122.773,24	21.113,44	
565 Romeo L.		5	5	1.893,78	9.468,91	6.124,43	3.344,48	C.N.R. fino al 2000
566 Rossi A.	01/12/2000	5	1	1.893,78	9.626,73	7.732,95	1.893,78	int. 20 gg
567 Rossi M.	16/09/1999	6	3	1.340,05	8.375,29	7.035,24	1.340,05	int. 20 gg
568 Rovelli A.	01/06/1976	33	7	5.798,78	194.742,25	188.943,48	5.798,78	
569 Rubbia Rinaldi G.	01/01/2000	6	0	2.105,74	12.634,43	10.528,69	2.105,74	
570 Ruberti S.	21/01/2003	2	11	1.340,05	3.908,47	2.568,42	1.340,05	liq e riass.

571 Ruotolo E.	01/07/2001				4	6	1.072,51	4.826,28	3.753,77	1.072,51	
572 Saccorotti G.	01/08/2003				2	5	2.508,39	6.061,93	3.553,55	2.508,39	da Oss. Vesuviano.
573 Sagnotti L.	01/04/1992				13	9	3.769,35	51.828,54	48.059,19	3.769,35	
574 Salemi F.	01/01/2002				4		1.340,05	5.360,18	4.020,14	1.340,05	
575 Salsini P.	01/02/1992				13	11	1.340,05	18.648,97	17.308,93	1.340,05	
576 Salvaterra C.	18/02/1985	1			21	10	1.771,98	38.688,26	36.916,28	1.771,98	
577 Salvaterra L.	01/04/2000				5	9	1.340,05	7.705,26	6.365,22	1.340,05	
578 Salvi S.	01/01/1990	5	3		21	3	4.195,26	89.149,35	76.329,31	12.820,05	
579 Sammali E.	16/09/2005					4	1.072,51	357,50		357,50	
580 Sandri L.	01/06/2003				2	7	1.893,78	4.892,27	2.998,49	1.893,78	
581 Sandroni G.	01/02/1983				22	11	1.376,83	31.552,41	30.175,58	1.376,83	
582 Sansone G.					5		1.235,03	6.175,17	4.940,13	1.235,03	
583 Saraceni A.M.	01/01/1990				16	0	1.072,51	17.160,11	16.087,60	1.072,51	
584 Saraceno B.	01/01/2002				4		1.340,05	5.360,18	4.020,14	1.340,05	
585 Saraceno C.	01/02/1987	1			19	11	1.740,96	34.674,12	28.967,56	5.706,56	
586 Saraò A.	01/11/2003				2	2	1.893,78	4.103,20	2.209,41	1.893,78	
587 Saroli M.	01/11/2005					2	1.893,78	315,63		315,63	
588 Sassano M.	01/01/2002				4		1.340,05	5.360,18	4.020,14	1.340,05	
589 Scalera G.	01/10/1979	5			31	3	3.835,18	119.849,41	116.014,23	3.835,18	
590 Scaletta C.	01/05/2004				1	8	1.893,78	3.156,30	1.262,52	1.893,78	
591 Scaltro A.	01/01/2002				4		1.893,78	7.575,13	5.681,35	1.893,78	
592 Scarfi L.	01/01/2002				4		1.893,78	7.575,13	5.681,35	1.893,78	
593 Scariato P.	01/07/1999				6	6	2.807,62	18.249,55	13.796,12	4.453,42	
594 Scarpato G.	01/08/2003				2	5	1.893,78	4.576,84	2.682,86	1.893,78	
595 Sciacca U.	01/03/1994				11	10	2.807,62	33.223,53	30.415,91	2.807,62	
596 Scoccimarro E.	01/06/2003				2	7	1.893,78	4.892,27	2.998,49	1.893,78	
597 Scognamiglio L.	01/12/2003				2	1	1.893,78	3.945,38	2.051,60	1.893,78	
598 Scollo S.	01/08/2005					5	1.893,78	789,08		789,08	
599 Scotto C.	01/12/1995				10	1	2.807,62	28.310,19	25.502,57	2.807,62	
600 Scuderi L.	16/09/1999				6	2	1.340,05	8.263,62	6.923,57	1.340,05	int. 2 mesi
601 Selva J.	01/08/2005					5	1.893,78	789,08		789,08	
602 Selvaggi G.	01/04/1992				13	9	3.769,35	51.828,54	42.826,13	9.002,41	int. 15gg.
603 Serpelloni E.	01/04/2002				3	9	1.893,78	7.101,68	5.207,90	1.893,78	
604 Serratore A.	01/03/2004				1	10	1.072,51	1.966,26	893,76	1.072,51	
605 Sgroi T.	01/02/2005					11	1.893,78	1.735,97		1.735,97	
606 Sicali A.	01/08/2002				3	5	1.340,05	4.578,49	3.238,44	1.340,05	

607 Silvestri M.	01/02/1987	1	3	20	2	1.749,87	35.289,05	29.521,19	5.767,85	
608 Silvestri S.	01/09/2002		3	4	4	1.072,51	3.575,02	2.502,52	1.072,51	
609 Solarino S.	01/03/2004		1	10	10	2.508,39	4.598,71	2.090,32	2.508,39	
610 Soldati G.	01/07/1999		6	6	6	2.105,74	13.687,29	11.581,56	2.105,74	
611 Sollami A.	01/02/2005			11	11	1.340,05	1.228,38	1.228,38	1.228,38	
612 Sorice A.	01/01/1990	1		17	0	1.340,05	22.780,78	21.440,74	1.340,05	
613 Sorice V.	01/05/1980	1	2	26	10	1.801,87	48.350,12	46.548,26	1.801,87	
614 Sorrentino D.	01/02/2003		2	2	11	1.340,05	3.908,47	2.568,42	1.340,05	
615 Sortino F.	01/01/2002		4	4	4	1.893,78	7.575,13	4.738,39	2.836,74	
616 Sottile C.	01/01/1990		16	0	0	1.180,06	18.881,01	17.700,94	1.180,06	
617 Spadini A.	01/05/2000		5	7	7	1.340,05	7.481,92	6.141,88	1.340,05	int. 20 gg.
618 Spadoni S.	01/07/2001		4	6	6	1.072,51	4.826,28	3.753,77	1.072,51	
619 Spampinato S.			5	5	2	2.807,62	14.038,11	10.033,54	4.004,57	C.N.R. fino al 2000
620 Speciale S.	01/01/2004		2	2	2	1.340,05	2.680,09	1.340,05	1.340,05	
621 Speranza F.	01/06/1999		6	7	7	2.508,39	16.513,54	14.005,15	2.508,39	
622 Spinelli G.	01/08/2003		2	5	5	1.893,78	4.576,64	2.682,86	1.893,78	
623 Spinetti C.	01/10/2005			3	3	1.893,78	473,45	473,45	473,45	
624 Stefanelli P.	01/11/2003		2	2	2	1.340,05	2.903,43	1.563,39	1.340,05	
625 Stramondo S.	01/06/1999		6	6	6	2.105,74	13.687,29	10.415,80	3.271,49	int. 20 gg
626 Stucchi M.			5	5	5	5.798,78	28.993,88	23.195,11	5.798,78	C.N.R. fino al 2000
627 Sudati D.	01/10/2004			1	3	1.340,05	1.675,06	335,01	1.340,05	
628 Tacetti Q.	01/09/1973	4		36	4	5.798,78	210.688,89	204.890,11	5.798,78	
629 Taddeucci J.	01/02/2002		3	3	11	1.893,78	7.417,32	5.523,53	1.893,78	
630 Tani L.	01/01/1983	1	2	23	11	1.178,18	28.178,14	25.624,85	2.553,28	asp. 3m.
631 Tantillo M.	01/02/2005			17	11	1.340,05	1.228,38	1.228,38	1.228,38	
632 Tardini R.	01/03/1988			17	7	1.347,80	23.998,82	22.351,02	1.347,80	int. 3m.
633 Tarquini S.	01/10/2005			3	3	1.893,78	473,45	473,45	473,45	
634 Tertulliani A.	01/02/1986	4		23	11	3.413,79	81.646,45	71.292,88	10.353,57	
635 Thorossian. W.	16/12/2001		4	4	1	1.340,05	5.471,85	4.131,81	1.340,05	
636 Tiberti M.M.	01/10/2005			3	3	1.893,78	473,45	473,45	473,45	
637 Tinti E.	01/11/2005			2	2	1.893,78	315,63	315,63	315,63	
638 Todesco M.	01/02/2005			11	11	1.893,78	1.735,97	1.735,97	1.735,97	
639 Tolomei C.	01/10/2005			3	3	1.893,78	473,45	473,45	473,45	
640 Tonani M.	01/08/2003		2	5	5	1.893,78	4.576,64	2.682,86	1.893,78	
641 Topazio S.	01/07/2002		3	6	6	2.840,49	9.941,73	4.307,80	5.633,94	
642 Torello V.	01/09/1991		14	3	3	1.340,05	19.095,66	17.755,61	1.340,05	int. 1,5m.



679 Volpicelli G.	01/07/2000				5	6	1.340,05	7.370,25	6.030,21	1.340,05	int. 20 gg.
680 Voltattomi N.	01/11/2003				2	2	1.893,78	4.103,20	2.209,41	1.893,78	
681 Weber E.R.	01/01/2004				2		1.893,78	3.787,57	1.893,78	1.893,78	
682 Winkler A.	01/07/1999				6	6	2.105,74	13.687,29	11.581,56	2.105,74	
683 Zaccarelli L.	01/04/2005					9	1.893,78	1.420,34		1.420,34	
684 Zanolin F.	01/05/2005					8	1.340,05	893,36		893,36	
685 Zanon V.	01/08/2003				2	5	1.340,05	3.238,44	1.898,40	1.340,05	
686 Zarrilli L.	01/10/2005					3	1.340,05	335,01		335,01	
687 Zirizzotti A.	01/02/1996				9	11	2.807,62	27.842,26	22.366,44	5.475,81	
688 Zolesi B.	01/10/1979	5	3	31	6	6	5.216,44	164.317,72	159.101,28	5.216,44	C.N.R. fino al 2000
689 Zonno G.	01/02/2002				5		3.835,18	19.175,91	13.655,16	5.520,75	
690 Zuccarello L.	01/02/2002				4		1.893,78	7.575,13	5.681,35	1.893,78	
691 Zuccheretti E.	01/12/1995				10	1	2.807,62	28.310,19	22.784,50	5.525,69	
692 Zummo C.					5		1.894,28	9.471,39	7.577,11	1.894,28	C.N.R. fino al 2000
<b>Totale</b>							<b>12.966.724</b>	<b>11.314.398</b>	<b>1.652.326</b>		
<b>Nominativo</b>	<b>data di ass.ne</b>	<b>serv aa</b>	<b>risc mm</b>	<b>serv aa</b>	<b>serv utile mm</b>	<b>ind. ann.</b>	<b>indennità liquidata</b>	<b>indenn. al 1-1-INCREMENTO 2005</b>	<b>Note</b>		
Boncoddò G.	01/02/1990			11	5	1.180,06	13.472,38	13.275,71	196,68 p.t. - asp. s.a. 28-2-2005		
Del Prete E.	01/06/2003			1	8	1.893,78	3.156,31	2.998,49	157,82 17/01/2005		
Di Florio M.	01/02/1987			18	10	1.017,61	19.165,00	18.232,23	932,77 26/11/2005		
Migliazza R.	01/12/2000			4	11	1.180,06	5.801,97	4.818,59	983,38 interr. 20 gg. 30/11/2005		
Lavatelli U.	01/11/2002			1	4	1.535,96	2.047,94	2.047,94	0,00 p.t.60% asp. 3m. 30/04/05		
<b>Totale</b>						<b>43.643,61</b>	<b>41.372,96</b>	<b>2.270,65</b>			
<b>Totale compl.</b>						<b>13.010.368</b>	<b>11.355.771</b>	<b>1.654.597</b>			



**FONDO DI INDENNITA' DI FINE SERVIZIO PER IL PERSONALE I.N.G.**

Polizza collettiva con l'INA-ASSITALIA n.9010726 al 31/12/2005

Dettaglio posizioni assicurative

N. Nominativo	Valore polizza	N. Nominativo	Valore polizza	N. Nominativo	Valore polizza
1 Acerra C.	1.340,11	56 Dominici G.	16.690,01	111 Perfetti M.	8.511,43
2 Alessandrini B.	79.409,30	57 Donadi E.	14.672,50	112 Pesaresi D.	3.434,83
3 Amato A.	14.833,14	58 Fabbri G.	8.378,32	113 Piccolini L.	23.863,68
4 Anzidei M.	19.357,12	59 Fama' D.	23.414,09	114 Pietrangeli D.	16.333,67
5 Azzara R.	10.911,58	60 Favali P.	79.408,82	115 Pino N.A.	3.324,53
6 Basili A.	83.735,64	61 Febbraro A.	137.015,15	116 Pinzi S.	4.307,18
7 Battelli P.	4.072,04	62 Ferrari G.	5.112,64	117 Pirro F.	34.680,71
8 Benedetti P.	38.468,23	63 Fontana G.	27.638,87	118 Pirro M.	15.458,05
9 Beranzoli L.	16.524,55	64 Forsinetti R.	3.605,67	119 Pondrelli S.	6.397,29
10 Bergamini S.	4.037,87	65 Franceschelli G.	3.610,05	120 Pongetti F.	1.340,17
11 Bianchi C.	61.534,74	66 Galgano R.	22.912,32	121 Proto L.	3.597,76
12 Biasini F.	13.743,22	67 Gasparini C.	156.589,51	122 Proto S.	7.810,42
13 Boncoddò G.	5.028,58	68 Giacca M.	22.572,69	123 Puppini M.	7.588,64
14 Brizzolara S.	31.030,64	69 Giandomenico E.	8.512,51	124 Quattrocchi F.	6.393,79
15 Bucci A.	14.123,32	70 Giovani L.	47.821,30	125 Riguzzi F.	29.339,82
16 Bucci S.	2.518,22	71 Giustini B.	19.198,78	126 Riposati D.	7.487,11
17 Buongiorno M.F.	5.366,70	72 Gizzi C.	7.497,17	127 Romeo G.	64.343,62
18 Cafarella L.	6.406,41	73 Grimaldi M.	4.078,78	128 Rovelli A.	140.179,30
19 Calcara G.	5.649,37	74 Guglielmi F.	17.768,00	129 Sagnotti L.	6.398,50
20 Calderoni G.	4.304,28	75 Innocenzi L.	23.108,82	130 Salsini P.	3.160,98
21 Caprio M.	4.716,66	76 Lanza T.	861,62	131 Salvaterra C.	14.684,19
22 Caramelli A.	27.329,46	77 Lazzarini V.	14.277,45	132 Salvi S.	11.073,39
23 Casale P.	5.696,28	78 Lencioni E.	3.597,19	133 Sandroni G.	14.277,40
24 Caserta A.	6.324,66	79 Lippa C.	127.827,87	134 Saraceni A.M.	4.570,81
25 Cavoli T.	4.040,65	80 Macera L.	2.518,80	135 Saracino C.	10.987,91
26 Cerrone M.	8.516,51	81 Magno L.	14.082,62	136 Scalera G.	84.122,43
27 Chiappini M.	6.260,65	82 Malacchini A.	45.917,72	137 Sciacca U.	3.434,83
28 Chiarabba C.	6.243,85	83 Malagnini L.	11.917,73	138 Scotto C.	156,35
29 Chiodetti A.G.	6.885,52	84 Maramai A.	15.135,65	139 Selvaggi G.	6.399,06
30 Cimini G.B.	6.446,38	85 Marchetti A.	8.510,17	140 Silvestri M.	11.397,21
31 Cipollini A.	6.032,31	86 Marchetti M.	10.277,39	141 Sorice A.	5.337,36
32 Cocco M.	46.098,40	87 Mari M.	5.729,21	142 Sorice V.	22.605,86
33 Colacchi D.	4.540,12	88 Masci F.	156,33	143 Sottile C.	4.536,17
34 Colasanti G.	23.764,57	89 Massucci A.	13.886,21	144 Taccetti Q.	164.509,69
35 Conte S.	22.949,83	90 Mattei A.M.	6.016,74	145 Tani L.	13.553,72
36 Cucci L.	5.771,09	91 Mazza S.	15.843,96	146 Tardini R.	8.206,10
37 D'Addezio G.	6.401,10	92 Mele F.M.	6.248,59	147 Tertulliani A.	34.261,69
38 D'Anna G.	21.086,36	93 Mele G.	56.277,42	148 Torello V.	4.297,64
39 De Franceschi G.	32.009,04	94 Meloni A.	147.704,07	149 Tozzi M.	27.165,32
40 De Rubeis V.	6.410,49	95 Melorio C.	13.369,10	150 Tucci S.	7.363,62
41 De Santis Ang.	61.595,62	96 Miconi M.	14.286,44	151 Tutone G.	38.384,43
42 De Santis Anna	17.948,86	97 Mingarelli E.	4.381,45	152 Uncini R.	29.577,62
43 De Simone P.G.	13.941,94	98 Missori F.	12.978,97	153 Urbini G.	34.579,22
44 De Simoni B.	132.851,95	99 Modica G.	14.965,37	154 Valensise G.	53.025,03
45 Del Mese S.	21.648,33	100 Mondiali L.	15.128,44	155 Valente C.	2.528,42
46 Delladio A.	11.401,85	101 Montone P.	6.528,46	156 Vallati S.	8.519,60
47 Di Bona M.	15.590,92	102 Morelli A.	39.017,63	157 Vallocchia M.	1.340,13
48 Di Florio M.	6.636,62	103 Murru M.	15.399,72	158 Vannucci C.	41.726,26
49 Di Giovambattista	31.461,01	104 Nardi A.	6.401,10	159 Vecchi M.	31.915,83
50 Di Maro R.	39.739,23	105 Nardi S.	861,62	160 Zolesi B.	121.415,29
51 Di Ponzio A.	4.051,28	106 Onali M.A.	38.880,56	161 Zuccheretti E.	156,33
52 Di Sanza A.	42.256,98	107 Palangio P.	70.601,20	<b>TOTALE EURO</b>	<b>3.825.443,32</b>
53 Di Savino M.	7.984,40	108 Pantosti D.	29.995,28		
54 Di Stefano F.	861,65	109 Pau S.	8.536,27		
55 Di Stefano G.	1.340,16	110 Pepe T.	78.738,95		

PAGINA BIANCA

**RELAZIONE  
DEL COLLEGIO DEI REVISORI DEI CONTI**

PAGINA BIANCA

I - 00143 ROMA  
Via di Vigna Murata, 605  
Tel.: (39)-6-518601  
Fax: (39)-6-51860501



**Istituto Nazionale di  
Geofisica e Vulcanologia**

*Il Collegio dei Revisori dei Conti*

Allegato n. 1

**RELAZIONE DEL COLLEGIO SINDACALE SUL CONTO CONSUNTIVO DELL'ESERCIZIO  
FINANZIARIO 2005.**

***Risultanze generali***

L'esercizio 2005 si chiude con un avanzo di pura competenza di € 2,4 milioni ed un avanzo di amministrazione di € 27,1 milioni.

La gestione di cassa vede aggravarsi notevolmente la liquidità finale (- 46 %) rispetto all'anno precedente che da € 24,9 milioni è passata a € 11,5 milioni. La causa principale è da ascrivere al mancato introito delle somme dovute per il 2005 dalla Protezione civile per effetto di alcuni ritardi nella presentazione della rendicontazione da parte delle sezioni coinvolte nelle attività di monitoraggio sismico e vulcanico e, in particolare, dell'Osservatorio vesuviano.

I residui attivi si attestano su € 39 milioni circa e quelli passivi su € 23 milioni circa e rappresentano rispettivamente il 47 % delle entrate di esercizio ed il 25% delle spese di esercizio.

Sono in calo le entrate (2,5% circa) ed in crescita le uscite (13% circa). Hanno meno incidenza le entrate dei fondi esterni sulle entrate (32% circa) e crescono le spese di personale (5,5% circa). Si sono verificate assunzioni autorizzate a tempo indeterminato di n. 34 unità (+ 7%) ed alle unità a tempo indeterminato (n. 527) vanno aggiunte n. 236 unità di personale a tempo determinato in servizio a vario titolo.

Anche la situazione patrimoniale cresce per effetto dell'avanzo economico di € 2,7 milioni, che computa i nuovi acquisti e gli ammortamenti imputabili all'esercizio.

L'avanzo di amministrazione al 31.12.2005 viene rideterminato in € 27.751.870,66 per effetto soprattutto del fatto che non si sono potuti impegnare per motivi tecnici entro il termine dell'esercizio somme a destinazione vincolata per complessivi € 21.733.914,15. Secondo quanto dichiarato nella relazione illustrativa, tali motivi attengono in grande parte alla tempistica della riscossione dei fondi finalizzati. Tali fondi, infatti, per ben € 11.406.399,40 sono affluiti nelle casse dell'Ente solo nell'ultimo trimestre del 2005 e il loro impiego è stato disposto, sulla base dei relativi piani finanziari, solo a partire dall'inizio di corrente esercizio.

Inoltre occorre, a parere del Collegio, acquisire circostanziate notizie sui brevetti prodotti quale risultato della notevole mole di attività scientifica eseguita nel 2005, sia a dimostrazione della qualità della ricerca e sia in vista di eventuali introiti a favore del bilancio dell'ente nel caso di sfruttamento industriale degli stessi.

Il Bilancio di previsione e le variazioni di bilancio 2005, così come il Conto consuntivo, sono redatti in base ai criteri di cui al Regolamento di amministrazione, contabilità e finanza e al Regolamento di organizzazione e funzionamento pubblicati sulla Gazzetta ufficiale n. 4 del 5.1.2001. L'ente non ha ancora provveduto ad adeguare l'ordinamento contabile ai principi e criteri di cui al DPR n. 97/2003, anche se a decorrere dal 1.1.2006 svolge la propria gestione sulla base di un bilancio di previsione redatto secondo gli schemi di cui al DPR n. 97/2003.

Il Collegio osserva che il Conto consuntivo dell'esercizio finanziario 2005 viene deliberato con sensibile ritardo rispetto al termine ultimo stabilito dai regolamenti (30 aprile dell'anno successivo all'esercizio di riferimento) e la relazione illustrativa non ne indica i motivi.

***Gestione del bilancio***

La gestione 2005 si è svolta sulla base del Bilancio di previsione per l'esercizio finanziario 2005 che ha formato oggetto del Decreto del Presidente n. 406 del 20.12.2004.

Alle poste iniziali di bilancio sono state apportate successive variazioni con la Delibera CD n. 5.2.2.05 del 12.7.2005, con il Decreto del Presidente n. 515 del 6.9.2005 (ratificato dal Consiglio nella seduta del 19.10.2005) e con la Delibera CD n. 5.2.4.05 del 21.12.2005.

Rispetto all'esercizio precedente, il totale degli accertamenti al netto delle partite di giro passa da € 85.697.536,98 a € 83.422.506,67 con un decremento di € 2.275.030,31 pari circa al 2,5%; il totale degli impegni al netto delle partite di giro passa € 71.346.282,36 a € 81.105.993,18 con un incremento di € 9.759.710,82 pari circa al 13%; nell'ambito degli impegni, le spese di personale (Cat. II) passano da € 28.114.929,73 a € 28.515.171,82, con un incremento di € 400.242,09 (1,5% c.a.); il totale delle riscossioni passa da € 95.818.297,18 a € 70.960.245,73, con un decremento di € 24.858.051,45 (26% c.a.); il totale dei pagamenti, infine, passa da € 87.167.601,61 a € 84.364.739,95, con un decremento di € 2.802.861,66 (3% c.a.).

Gli impegni di spesa sono stati assunti nell'ambito degli stanziamenti di bilancio tranne poche eccezioni: trattasi, comunque, di casi riferibili sostanzialmente ai capitoli relativi ai fondi finalizzati (- € 689.493,71 per spese per la realizzazione di progetti di ricerca), a spese per partite di giro (- € 697.341,87) ovvero aventi natura analoga (- € 352.779,26 per anticipazioni a breve e costituzione di depositi cauzionali) e a situazioni rientranti nella fattispecie di cui all'art. 23, comma 4, punto 4), del Regolamento (- € 615.926,98 per versamento di contributi previdenziali e IRAP). In particolare, tali "sfondamenti" riguardano in un solo caso la gestione dei Funzionari delegati (- € 1.621,07 sul cap. 110405 del bilancio del CNT); in tutti gli altri casi riguardano capitoli centralizzati.

Il Collegio raccomanda che nel corso dell'esercizio finanziario 2006 si provveda a un attento monitoraggio delle poste di bilancio aventi la predetta natura, al fine di procedere a tempestive variazioni di bilancio.

Le previsioni iniziali d'entrata 2005 di complessivi € 80.867.759,00 (inclusi € 13.973.000,00 per avanzo di amministrazione presunto al 31.12.2004) sono diventate definitive per € 106.594.828,88 (inclusi € 24.743.325,12 per avanzo di amministrazione definitivamente accertato al 3.12.2004), con un incremento di € 25.727.069,88.

Parallelamente le previsioni iniziali di spesa 2005 di € 80.867.759,00 sono divenute definitive per € 105.629.488,88, con un aumento di € 24.761.729,88.

Lo scostamento di € 965.340,00 costituisce l'avanzo di competenza 2005, ossia il risparmio forzoso indotto dall'applicazione dell'art. 1, comma 12, della legge finanziaria 2005 (€ 3.894,00) e dal D.L. n. 211/2005.

Invero, le entrate totali definitivamente previste di € 106.594.828,88 sono state effettivamente accertate in € 116.592.585,22. Le spese totali definitivamente previste in € 105.629.488,88 sono state effettivamente impegnate per € 89.426.811,63.

La differenza fra il totale effettivo degli accertamenti d'entrata (al netto dell'avanzo di amministrazione al 31.12.2004) e degli impegni di spesa è positiva in quanto i primi superano i secondi di € 2.422.448,57 (avanzo di competenza 2005).

Le entrate accertate in € 91.849.260,10 (al netto dell'avanzo di amministrazione al 31.12.2004) sono state riscosse per € 61.284.050,83, per cui ne restano da riscuotere € 30.565.209,27.

Gli impegni assunti per € 89.426.811,63 sono stati pagati per € 74.220.590,95, per cui ne restano da pagare € 15.206.220,68.

Le partite di giro in entrata ed in uscita di pari importo ammontano a € 8.320.818,45.

#### **Gestione di cassa**

In complesso la gestione di cassa presenta riscossioni per € 70.960.245,73 e pagamenti per € 84.364.739,95. Al 31.12.2004 l'avanzo di cassa era di € 24.934.646,01. L'avanzo di cassa al 31.12.2005 è,

invece, di € 11.530.151,79 e non trova riscontro nel saldo al 31.12.2005 certificato dall'Istituto cassiere (Monte dei Paschi di Siena - Ag. n. 15 - Roma) in € 11.522.642,99, con una differenza di meno € 7.508,80.

Tale differenza è costituita dall'ammontare delle commissioni bancarie delle quali l'ente ha contestato l'addebito a norma della convenzione per l'espletamento del servizio di cassa, secondo la quale il servizio viene reso gratuitamente fatte salve le spese vive. In particolare, l'Istituto ha provveduto a regolarizzare i pagamenti su estero di cui alle carte contabili dal n. 38 del 19.1.2005 al n. 870 del 14.12.2005 tenendo conto dell'importo del pagamento aumentato delle spese vive, ma non delle commissioni bancarie.

A tale differenza del 2005 va aggiunta quella dell'esercizio precedente (€ 13.487,07) dovuta ad analoghi motivi, che determina un disallineamento fra risultanze contabili dell'Istituto e quelle della banca cassiere di complessivi € 20.995,87.

Ciò premesso, il Collegio ritiene che il conto consuntivo possa essere approvato solo dopo l'avvenuto componimento della contestazione e la riconciliazione tra le risultanze dell'estratto conto e quelle della contabilità dell'Ente.

#### ***Missioni di servizio, prestiti al personale e depositi cauzionali***

Il bilancio evidenzia una prassi, più volte rilevata dal Collegio, in materia di concessione di anticipazioni al personale o a terzi per indennità e rimborsi spesa nonché di costituzione di depositi cauzionali attivi o passivi. Dette operazioni vengono contabilizzate erroneamente in capitoli in conto capitale sia al momento dell'erogazione e sia al momento del recupero.

Tra le spese figurano anche i benefici assistenziali e sociali (Cap. 110501 di parte corrente). Trattasi di sovvenzioni che l'Ente eroga al personale su proposta di apposita Commissione, a valere sul "Fondo assistenza" pari all'1% delle spese di personale e sulla base del Regolamento di cui alla Delibera CD n. 4.3.1.02 del 6.3.2002 e delle seguenti norme contrattuali:

- art. 59 e all. 6 DPR n. 509/1979;
- art. 28 DPR n. 346/1983;
- art. 24 DPR n. 171/1991.

Tali sovvenzioni si sono concretizzate nell'anno 2005 nelle seguenti provvidenze:

Disciplina	Importo
- sussidi malattia/disagi vari	24.031,00
- borse di studio ai figli dei dipendenti	23.006,00
- prestiti personali al tasso legale d'interesse	228.250,00

Il Collegio rileva che la restituzione dei piccoli prestiti avviene tramite trattenuta sullo stipendio regolarizzata con apposita reversale imputata al Cap. 041101 di parte corrente (Recuperi diversi), senza scorporo della quota interessi dalla quota capitale.

Per la erogazione dei prestiti al personale e la costituzione di depositi cauzionali attivi o passivi, non essendo investimenti produttivi da ammortizzare, opereranno invece i capitoli delle partite di giro al momento dell'erogazione ed al momento delle restituzioni. Gli eventuali interessi attivi o passivi saranno imputati alle entrate o spese correnti.

#### ***Gestione dei residui***

I residui attivi degli anni precedenti ammontanti al 1.1.2005 ad € 18.070.069,47 hanno subito variazioni in meno per € 52.942,18, per insussistenza del credito o inesigibilità dello stesso, e variazioni in

aumento per € 266.968,12. La consistenza dei residui attivi al 31.12.2005 è, pertanto, di € 18.284.095,41, di cui riscossi per € 9.676.194,90 e rimasti da riscuotere per € 8.607.900,51.

L'eliminazione dei residui attivi (peraltro limitata a soli € 52.942,18) è conforme alla procedura indicata dalle norme in vigore.

I residui passivi degli anni precedenti ammontanti al 1.1.2005 a € 18.274.877,43 hanno subito variazioni in meno per € 711.400,94 e variazioni in aumento per € 325.842,74. La consistenza dei residui passivi al 31.12.2005 è, pertanto, di € 17.889.319,23, di cui pagati per € 10.144.149,00 e rimasti da pagare per € 7.745.170,23.

#### ***Variazioni nei residui attivi e passivi***

Secondo le regole di contabilità pubblica possono essere pagate solo le somme, impegnate ed incluse fra le partite dei residui passivi, deliberati con l'approvazione del rendiconto dell'esercizio precedente. Le maggiori entrate possono invece essere riscosse anche in misura superiore alle singole partite iscritte tra i residui attivi.

Per farsi luogo al pagamento di una eventuale somma maggiore di quella iscritta nei residui passivi, occorre assumere un nuovo impegno a carico del capitolo di spesa dell'esercizio successivo a cui essa fa riferimento, previa deliberazione che ne specifica le cause ed il titolo giuridico.

Alla fine del nuovo esercizio il Consiglio direttivo, nell'approvare il nuovo rendiconto, adotta una deliberazione con effetto ricognitivo, che individuerà tutte le variazioni positive e negative, intervenute nell'esercizio sia nei residui attivi che in quelli passivi, e che avranno effetto sull'avanzo di amministrazione.

Il Collegio costata invece che il bilancio in esame include pagamenti in eccedenza alle partite dei residui passivi degli anni precedenti, senza l'adozione di alcuna preventiva deliberazione assunta nel corso dell'esercizio. Con prassi inconfidente si ritiene erroneamente di sanare tali spese con la delibera ricognitiva di fine esercizio del Consiglio direttivo.

Il bilancio computa inoltre l'accollo tra i residui passivi della spesa 2001 di € 3.383.447,70 quale rimborso a favore del CNR delle spese di personale e per locazioni che il CNR ha sostenuto nel 2001, primo anno di esercizio dell'INGV, a seguito di accordi tra i vertici dei due enti (a decorrere dal 1.1.2002 tali spese sono state sostenute direttamente dall'INGV).

#### ***Funzionari delegati***

Nel corso delle verifiche eseguite presso i Direttori - funzionari delegati il Collegio non ha mancato di evidenziare che le spese decentrate sono ammesse a discarico trimestralmente dall'amministrazione centrale senza alcun controllo, né sistematico né a campione, sulla documentazione giustificativa.

I capitoli di spesa del rendiconto 2005 comprendono la somma totale di € 9.509.060,71 di spese decentrate non assoggettate a controllo, pertanto il Collegio ritiene che il conto consuntivo possa essere approvato solo dopo le necessarie operazioni di riscontro da parte dell'Amministrazione centrale e previa dichiarazione di regolarità delle spese da parte del responsabile della contabilità.

Il Collegio rileva che i residui passivi riguardano anche la gestione dei Funzionari delegati, che di fatto svolgono sia gestione competenza che gestione di cassa. Occorre pertanto eliminare l'incongruenza tra il dettato del regolamento di amministrazione e contabilità dell'ente, di cui all'art. 7.3 del Regolamento di amministrazione, contabilità e finanza (G.U. 5.1.2001 n. 4), che fa riferimento per i funzionari delegati ad una gestione di sola cassa e la situazione di fatto che vede i medesimi tenere una contabilità degli impegni versata a fine anno in bilancio.

#### ***Situazione amministrativa***

L'avanzo di amministrazione al 31.12.2005 ammonta a € 27.751.870,66, di cui soltanto € 6.017.956,51 è disponibile alla chiusura dell'esercizio 2005. La differenza di € 21.733.914,15, infatti,



costituisce la quota dell'avanzo a destinazione vincolata all'esecuzione di progetti elencati analiticamente nella tabella allegata al bilancio.

A questo proposito il Collegio osserva che sarebbe opportuno tenere apposite contabilità speciali per ciascun progetto finanziato da terzi, in modo da garantire il costante monitoraggio dei flussi in entrata e in uscita a valere sui fondi diversi da quelli ordinari.

L'avanzo di amministrazione così ridotto a € 6.017.956,51 comprende le economie obbligatorie di cui alle disposizioni indicate nella seguente tabella; pertanto l'effettiva disponibilità dell'ente si riduce a € 1.276.973,61.

Fonte normativa	Importo
D.L. n. 194/02	€ 2.348.810,00
D.L. n. 168/04	€ 364.152,00
Art. 1, comma 12, della legge finanziaria 2005	€ 3.894,00
D.L. n. 211/05	€ 961.446,00
<b>Totale</b>	<b>€ 3.678.302,00</b>

#### **Situazione patrimoniale e conto economico**

La situazione patrimoniale al 31.12.2005 espone un patrimonio netto di € 70.859.967,25, essendo il totale delle attività di € 127.016.995,25 e quello delle passività di € 56.157.028,00. Nei confronti del precedente esercizio il patrimonio netto ha subito un incremento di € 2.752.305,86.

La situazione patrimoniale risulta tuttavia carente per quanto concerne i beni immobili perché computa, senza variazioni rispetto all'anno precedente, € 9.551,43 quale valore del patrimonio immobiliare delle Sezioni periferiche, dal momento che non risultano ancora completate le operazioni di acquisizione nel patrimonio immobiliare dell'INGV degli immobili già di proprietà del CNR (Milano) e dell'Osservatorio vesuviano (Napoli ed Ercolano) e non risultano ancora aggiornate alcune rendite catastali.

Il Collegio ritiene che il conto consuntivo possa essere approvato solo dopo che, come si è raccomandato nelle verifiche periodiche precedenti, saranno definiti i seguenti adempimenti:

1. regolarizzazione, con verbali di constatazione e consegna con i consegnatari degli enti cedenti, di tutti i beni immobili acquisiti al momento dell'accorpamento, totale o parziale, nell'Istituto, a norma del D.L.vo 29.9.1999 n. 381, del loro patrimonio;
2. perizia di stima del valore reale dei beni immobili al momento della loro acquisizione;
3. redazione dell'inventario generale dei beni immobili;
4. accertamento delle variazioni (nuove acquisizioni, cessioni, ammortamenti, rivalutazioni, ecc.) intervenute annualmente;
5. iscrizione in bilancio del valore reale del patrimonio alla fine di ciascun esercizio.

Il conto economico presenta entrate ammontanti a € 88.971.837,21 e spese per € 86.219.531,35. Pertanto, la gestione si chiude con un avanzo economico di € 2.752.305,86 pari all'incremento patrimoniale.

#### **Personale**

La situazione del personale in servizio al 31.12.2005 evidenzia che, a fronte della dotazione organica complessiva di n. 584 unità (rideterminata ai sensi del comma 93 dell'art. unico della legge finanziaria 2005 in diminuzione della dotazione precedente di n. 617 unità) risultano in servizio n. 527 unità di personale con contratto a tempo indeterminato (n. 493 al 31.12.2004). Restano, pertanto, vacanti n. 57 posti di ruolo (n. 124 al 31.12.2004).

Ai dipendenti con contratto a tempo indeterminato in servizio vanno aggiunte n. 236 unità di personale con contratto a tempo determinato (n. 208 al 31.12.2004) ex art. 36 della legge n. 70/1975 con

oneri a carico del bilancio dell'Ente ed ex art. 23 DPR n. 171/1991 con oneri a carico di fondi "esterni", per un totale di n. 763 dipendenti in servizio (n. 701 al 31.12.2004).

Le assunzioni di unità di personale con contratto a tempo indeterminato sono state disposte per gli effetti del DPR 6.9.2005, concernente le deroghe al divieto di assunzione ex art. 34 legge finanziaria 2003 e successive integrazioni e modificazioni.

**Conclusioni**


Nelle suddette osservazioni e considerazioni sta il parere del Collegio dei Revisori dei Conti sul Conto consuntivo dell'INGV dell'esercizio finanziario 2005.

IL COLLEGIO DEI REVISORI DEI CONTI

Dott. Dante PIAZZA



Dott.ssa Ida MERCURI




Dott. Antonio VALEO



Dott. Luciano CRISCUOLI



Dott. Sergio PASQUANTONIO



ISTITUTO NAZIONALE DI GEOFISICA E VULCANOLOGIA  
(I.N.G.V.)

---

# BILANCIO D'ESERCIZIO 2006

PAGINA BIANCA

I - 00143 ROMA  
Via di Vigna Murata, 605  
e-mail: proto@ingv.it  
Fax: (39)-6-51860501



**Istituto Nazionale di  
Geofisica e Vulcanologia**

*Il Direttore Generale*

**Istituto Nazionale di Geofisica  
e Vulcanologia  
AOO Roma  
Protocollo Generale - U  
N. 0003130  
Roma, 05/07/2007**



AI MIUR  
Dipartimento per la programmazione,  
il coordinamento e gli affari economici  
Servizio per lo sviluppo e  
potenziamento delle attività di ricerca  
Ufficio I  
P.le Kennedy  
ROMA

Al Ministero dell'Economia e delle Finanze  
Dipartimento della Ragioneria generale dello Stato  
Ispettorato generale di Finanza  
Ufficio II  
Via XX Settembre  
ROMA

Alla Corte dei Conti  
Sezione controllo enti  
Via Baiamonti, 25  
ROMA

Ai Componenti effettivi del Collegio  
dei Revisori dei Conti dell'INGV  
Ai Componenti supplenti del Collegio  
dei Revisori dei Conti dell'INGV  
LL.SS.

Oggetto: conto consuntivo dell'esercizio finanziario 2006.

Si trasmette, ai sensi dell'art. 33, comma 5, del Regolamento per l'amministrazione, la contabilità e la finanza dell'INGV, la Delibera del Consiglio direttivo n. 5.1.3.07/A del 27/6/'07, con la quale è stato approvato il Conto consuntivo dell'esercizio finanziario 2006 di cui alle tabelle, alle relazioni e alle documentazioni varie allegate alla Delibera stessa e con essa fascicolate.

Del fascicolo fa parte anche la Delibera del Consiglio direttivo n. 5.1.3.07/B di pari data, con la quale si è provveduto a riaccertare i residui attivi e passivi alla data del 1/1/'06.

Cordiali saluti.

Cesidio LIPPA

Delibera n. 5.1.03.07/A

Allegato B al Verbale n. 3/07

Oggetto: conto consuntivo dell'esercizio finanziario 2006.

#### IL CONSIGLIO DIRETTIVO

- Visto il Regolamento di amministrazione, contabilità e finanza e, in particolare, il Capo VI, concernente il Conto consuntivo;
- Visto il DPR n. 97/'03;
- viste le risultanze contabili dell'esercizio finanziario 2006 e i relativi atti;
- vista la relazione illustrativa del Presidente;
- vista la relazione del Collegio dei Revisori dei Conti,

#### DELIBERA

è approvato il Conto consuntivo dell'esercizio finanziario 2006 nella formulazione che risulta dalla documentazione allegata alla presente Delibera della quale costituisce parte integrante.

Roma, 27/6/'07

Enzo BOSCHI  


## RELAZIONE DEL PRESIDENTE

PAGINA BIANCA



<b>CONTO CONSUNTIVO DELL'ESERCIZIO FINANZIARIO 2006</b> <b>RELAZIONE ILLUSTRATIVA</b>
--

**§ 1 - NOTIZIE GENERALI**

Il Conto consuntivo dell'esercizio finanziario 2006 è stato redatto, nelle more dell'attuazione del nuovo ordinamento contabile, in base al Regolamento per l'amministrazione, la contabilità e la finanza dell'Istituto Nazionale di Geofisica e Vulcanologia, emanato in data 21/12/'00 e pubblicato sulla Gazzetta Ufficiale n. 4 del 5/1/'01 (da ora in poi: Regolamento); tuttavia, a decorrere dal 1/1/'06 la gestione è stata improntata ai principi e criteri di cui al DPR n. 97/'03 e il presente rendiconto risulta largamente adeguato al nuovo ordinamento contabile; si conferma, comunque, che al Consiglio direttivo sarà sottoposto in una delle sue prossime sedute il nuovo Regolamento di amministrazione, contabilità e finanza, rielaborato alla luce del predetto DPR.

La gestione si è svolta sulla base del Bilancio di previsione per l'esercizio finanziario 2006 adottato dal Consiglio Direttivo con Delibera n. 5.3.4.05 del 21/12/'05 e delle variazioni di bilancio di cui alla Delibera n. 5.3.2.06 del 27/6/'06, al Decreto del Presidente n. 240 bis del 31/7/'06 (ratificato dal CD in data 28/11/'06) e alla Delibera CD n. 5.1.3.06 del 28/11/'06.

Per la prima volta il Conto consuntivo dell'Istituto si chiude con un disavanzo di amministrazione: la situazione amministrativa al 31/12/'06, infatti, espone un risultato negativo di € 961.446,00.

Tale importo corrisponde esattamente alla riduzione dei consumi intermedi imposta nel corso dell'esercizio 2005 dall'art. 1, comma 4, del Decreto Legge del 17/10/'05, n. 211; esso fu inizialmente accantonato ma non fu mai versato all'Erario e successivamente è stato disaccantonato e reso disponibile per la gestione ordinaria.

Più in particolare è accaduto questo: con delibera 21/12/'05 n. 5.2.4.05, relativa alla III variazione al Bilancio di previsione 2005, il Consiglio Direttivo aveva provveduto all'accantonamento delle somme derivanti dall'ulteriore riduzione del 10% delle spese per consumi intermedi, ai sensi dell'art. 1, comma 4, del Decreto Legge del 17/10/'05 n. 211, per un importo pari ad € 961.446,00. Il comma 5 del medesimo articolo del D.L. appena citato, prevedeva il versamento delle somme derivanti dalle riduzioni previste dal comma precedente, in conto entrata al Bilancio dello Stato, entro il 30 giugno 2006.

A causa della mancata conversione in legge del D.L. n. 211 entro il termine di 60 giorni, l'ente non aveva provveduto a effettuare il versamento ed aveva disposto, con Delibera del Consiglio direttivo n. 5.1.3.06 del

28/11/'06, il ripristino delle disponibilità dei singoli capitoli oggetto della riduzione. In realtà, invece, le norme di cui all'art. 1, commi 4 e 5, del D.L. n. 211, sono state riproposte nel D.L. 30 settembre 2005 n. 203, convertito nella Legge 2/12/'05 n. 248, dando quindi definitiva conferma dell'obbligatorietà della riduzione.

Tutto ciò premesso, si è ritenuto di esporre tra i residui passivi il versamento in discorso, per poterlo effettuare, ancorché in ritardo, nel corso del 2007, anche se ciò ha comportato automaticamente l'esposizione di un disavanzo di amministrazione per in corrispondente importo.

Nel Conto consuntivo in discorso, sono regolarmente esposte, tramite il meccanismo della ammissione a discarico dei rendiconti trimestrali, le risultanze contabili relative alla gestione del Direttore - Funzionario delegato della Sezione di Napoli - Osservatorio vesuviano; sono, invece, direttamente esposti i dati contabili relativi alla gestione delle altre strutture dell'INGV (sezioni istituzionali e centri nazionali) che costituiscono centro di responsabilità e cioè:

- Sezione di Milano,
- Sezione di Palermo,
- Sezione di Catania,
- Sezione di Roma 1,
- Sezione di Roma 2,
- Centro Nazionale Terremoti,
- Sezione di Bologna,
- Sezione di Pisa.

Questa innovazione, dovuta all'avvio del processo di progressivo adeguamento dell'ordinamento contabile al DPR n. 97/'03, ha comportato di fatto la trasformazione dei Direttori delle Sezioni diverse da quella di Napoli da funzionari delegati a Ordinatori primari di spesa.

Anche questa modifica dovrà essere recepita a livello formale nel nuovo regolamento e in una modifica della convenzione con l'Istituto cassiere.

La distinzione tra la Sezione di Napoli e gli altri Centri di responsabilità è motivata semplicemente da un problema di ordine tecnico: la richiesta dell'Osservatorio vesuviano di continuare a utilizzare per un ultimo anno il sistema informativo in uso da tempo e diverso da quello utilizzato dal resto dell'Istituto.

A decorrere dal 1/1/2007 poi è entrato in funzione per tutto l'Ente un nuovo sistema informativo per la gestione contabile e amministrativa dell'Istituto ai sensi del DPR n. 97/'03. Il nuovo sistema consente all'Istituto di disporre di una rete integrata della contabilità centrale e periferica e la gestione della Sezione di Napoli è stata così definitivamente uniformata a quella di tutto l'INGV.

Le citate innovazioni e, in generale, il progressivo processo di adeguamento dell'ordinamento contabile alle disposizioni di cui Al DPR n. 93/'03 hanno reso particolarmente complessa la redazione del presente rendiconto generale; in ciò va ricercato anche il motivo del ritardo rispetto al termine statutario del 30 aprile con il quale il documento viene approvato.

Nel corso del 2006 il Direttore - Funzionario delegato della Sezione di Napoli - Osservatorio vesuviano ha presentato complessivamente n. 4 rendiconti (uno per ciascun trimestre 2006), come si evince dal prospetto che segue (con l'avvertenza che la riga in grigio rappresenta i rendiconti delle spese pagate in conto residui 2005).

	I TRIM.	II TRIM.	III TRIM.	IV TRIM.	TOT.
NA - OV	341.720,36	1.211.283,93	591.095,60	1.348.600,77	3.492.700,66
NA - OV	192.180,56	59.312,92	64,32	3.074,38	254.632,18
TOT.	533.900,92	1.270.596,85	591.159,92	1.351.675,15	3.747.332,84

In sede di presentazione di ciascuno dei predetti n. 4 rendiconti, il Direttore - Funzionario delegato ha dichiarato che le spese rendicontate sono documentate da atti giacenti presso la rispettiva sezione, amministrativamente e fiscalmente idonei al discarico in contabilità.

Per ciascuno di essi il competente ufficio dell'Amministrazione centrale ha provveduto alla corretta imputazione delle spesa, avendo verificato che le stesse rientrano nella competenza del Funzionario delegato, sono contenute nei limiti delle disponibilità autorizzate dal Consiglio direttivo e nel merito, inoltre, concorrono alle finalità del programma annuale e pluriennale dell'Istituto.

Complessivamente i Direttori delle Sezioni hanno assunto impegni 2006, nei limiti degli stanziamenti di cui al bilancio di previsione, per € 24.127.010,20, come si evince dal prospetto che segue.

SEZ.	IMPEGNI	PAGAMENTI	TOTALE SPESA
NA - OV	3.428.053,89	3.492.700,66	6.920.754,55
MI	282.642,44	435.471,34	718.113,78
PA	510.719,66	1.072.149,99	1.582.869,65
CT	1.408.945,92	1.054.885,59	2.463.831,51
RM1	1.334.057,89	1.380.438,26	2.714.496,15
RM2	2.375.673,27	1.143.178,22	3.518.851,49
CNT	2.266.195,81	2.251.307,52	4.517.503,33
BO	580.804,42	517.514,34	1.098.318,76
PI	267.320,60	324.950,38	592.270,98
TOT.	12.454.413,90	11.672.596,30	24.127.010,20

Poiché, come si vedrà nel prosieguo della presente relazione, il totale della spesa, al netto delle uscite per partite di giro e per utilizzo del mutuo

accesso per l'acquisto della sede di Catania ammontano a € 122.153.315,74, può affermarsi che la spesa decentrata rappresenta circa il 20% di quella complessiva.

Nella sua attuale articolazione in sezioni, l'Istituto ha svolto una grande mole di attività scientifiche che, come si evince dal Rapporto sull'attività scientifica 2006, hanno condotto, tra l'altro, alla pubblicazione di n. 435 articoli di cui n. 312 pubblicati su riviste inserite nel Journal of Citation Reports (JCR) e per le quali esiste una valutazione di impatto elaborata a cura dell'Institute of Scientific Information (ISI).

Nel corso del 2006, viceversa, non risultano depositati brevetti a nome dell'istituto.

#### S 2 - GESTIONE DI COMPETENZA

Il Conto consuntivo dell'esercizio finanziario 2006 espone un disavanzo di competenza di € 26.178.773,89; infatti, di fronte a entrate accertate per € 116.230.726,68, sono state impegnate spese per € 142.409.500,57.

Tale disavanzo, totalmente ascrivibile alle gestioni speciali viene totalmente finanziato tramite utilizzo dell'avanzo di amministrazione al 31/12/'05 determinato in via definitiva in € 27.751.870,65 e quasi interamente relativo alle gestioni speciali (destinazione vincolata).

In altri termini è accaduto che nel corso del 2006 si è provveduto a impegnare tutti i fondi finalizzati accertati nell'esercizio e tutti i fondi finalizzati accertati negli esercizi precedenti, non impegnati alla data del 31/12/'05 e, di conseguenza, confluiti, con destinazione vincolata, nell'avanzo di amministrazione.

Per quanto concerne le partite di giro, il totale di quelle accertate risulta pari al totale di quelle impegnate (€ 11.736.204,83).

Rispetto alle previsioni definitive 2006 che ipotizzavano, come di consueto, il pareggio del bilancio, il disavanzo di competenza è stato determinato dalle seguenti variazioni nelle entrate e nelle uscite:

Avanzo di amministrazione al 31/12/'05 (computato in sede di previsione dell'avanzo di competenza '06)	(-) €	27.751.870,65
Maggiori accertamenti	(+) €	30.350.736,74
Maggiori impegni	(-) €	<u>28.777.659,92</u>
Disvanzo di comp.	(+) €	26.168.793,83

L'enorme entità dei maggiori accertamenti e dei maggiori impegni riguarda quasi esclusivamente la gestione dei fondi finalizzati ed è dovuta al mancato adeguamento delle previsioni di entrata e di uscita in occasione dell'accertamento di nuove entrate per fondi finalizzati (tale pratica non è più ammissibile con la nuova procedura automatizzata entrata in funzione a decorrere dal 1/1/'07).

### **Accertamenti**

Gli accertamenti, che ammontano a un totale di € 116.230.726,68, riguardano:

- a) per € 55.295.901,04 le entrate correnti,
- b) per € 11.772.813,12 le entrate in conto capitale,
- c) per € 37.425.807,69 le gestioni speciali (entrate correnti da contratti attivi e da prestazione di servizi),
- d) per € 11.736.204,83 le partite di giro.

Le entrate correnti, che ammontano a complessivi € 55.295.901,04, sono costituite da:

- a) i contributi ordinari MUR per il 2006 per un totale di € 41.511.142,00, così suddivisi:
  - € 40.220.000,00 per contributo ordinario '06 (CAP. 0.1.1.01.01),
  - € 1.291.142,00 per contributo ex L. n. 61/'98 (CAP. 0.1.1.01.02);
- b) i contributi del Ministero dell'Economia e Finanze per fronteggiare i maggiori oneri derivanti dalle assunzioni in deroga per un totale di € 1.115.456,00 (CAP. 0.1.1.01.03), così suddivisi:
  - € 467.242,00 ex DPR 31/7/'03 per il 2006,
  - € 570.000,00 ex DPR 6/9/'05 per il 2006,
  - € 78.214,00 ex DPR 28/4/'06 per il 2006;
- c) la quota del corrispettivo previsto per il III anno dalla Convenzione 2004 - 2006 con il Dipartimento ProCiv, destinata all'espletamento del servizio di sorveglianza sismica e vulcanica del territorio nazionale per il 2006, pari a:
  - € 12.000.000,00 (CAP. 0.1.1.03.01);

- d) gli interessi attivi pari a € 62.31 (CAP. 0.1.2.02.01) e relativi al sottoconto fruttifero del conto n. 130637 intestato all'Istituto presso la Banca d'Italia - Tesoreria provinciale dello Stato - Sezione di Roma;
- e) i recuperi diversi pari a € 483.592,13 (CAP. 0.1.2.03.01) e relativi, tra l'altro, oltre alle voci concernenti la restituzione dei prestiti concessi al Personale nel 2006 a valere sul Fondo Assistenza, alcune poste correttive di operazioni su estero e di pagamento utenze;
- f) le entrate eventuali pari a € 185.648,60 (CAP. 0.1.2.04.01) e relative prevalentemente all'introito di indennizzi assicurativi.

Le entrate di cui alle precedenti lett. a), b) e c) derivano da trasferimenti attivi (totale trasferimenti attivi: € 54.626.598,00).

Le entrate in conto capitale che ammontano a complessivi € 11.772.813,12, sono costituite da:

- a) la quota del corrispettivo previsto per il III anno dalla Convenzione 2004 - 2006 con il Dipartimento ProCiv, destinata agli investimenti tecnologici per l'ottimizzazione delle attività di monitoraggio sismico e vulcanico del territorio nazionale per il 2006, pari a:  
€ 3.000.000,00 (CAP. 0.2.2.03.01);
- b) il recupero di anticipazioni a breve termine effettuate ad alcuni dipendenti ovvero a terzi, per un totale di € 217.899,26 (CAP. 0.2.1.04.01), come si evince dal prospetto allegato alla presente relazione (ALL. 1);
- c) il ritiro di depositi cauzionali, per un totale di € 34.913,86 (CAP. 0.2.1.04.02), come si evince dal prospetto allegato alla presente relazione (ALL. 1);
- d) il finanziamento ottenuto dalla Cassa Depositi e Prestiti tramite accensione di mutuo ipotecario per l'acquisto della sede della Sezione di Catania, per un totale di € 8.520.000,00 (CAP. 0.2.3.01.01).

Le entrate per le gestioni speciali, che ammontano a complessivi € 37.425.807,69, sono costituite da:

- a. la quota del corrispettivo previsto per il III anno dalla Convenzione 2004 - 2006 con il Dipartimento ProCiv, destinata alla realizzazione di progetti di ricerca di interesse per gli Organi di Protezione civile, pari a:

€ 6.000.000,00;

b. i fondi finalizzati alla realizzazione delle attività previste da:

- programmi di ricerca finanziati ovvero cofinanziati dal MIUR (vari progetti speciali tra i quali il progetto "PROSIS", vari FISR tra i quali il progetto "CMCC", vari FIRB tra i quali il progetto, vari FAR tra i quali il progetto "SICIS", ecc.),
- progetto "SISMOS", finanziato dal Ministero dell'Ambiente,
- PNRA, finanziato dal MIUR per il tramite del Consorzio ad hoc,
- accordi di programma con il Ministero dell'Ambiente,
- convenzioni con il Ministero della Difesa,
- cooperazioni scientifiche con il Ministero degli Esteri,
- convenzioni con Regioni ed Enti locali,
- contratti di ricerca con il CNR e con altri EPR,
- convenzioni con Università nazionali, comunitarie e straniere,
- contratti di ricerca UE,
- vari servizi scientifici a terzi,

per un totale di € 31.425.807,69.

A tali accertamenti bisogna aggiungere le entrate aventi natura di partite di giro, pari a € 11.736.204,83.

Se si escludono le entrate per partite di giro e per il mutuo, è possibile calcolare che i fondi "esterni" costituiscono ormai circa il 42% delle entrate dell'Ente (40,4 milioni di euro su 95,9 milioni di euro).

Se si escludono le entrate per partite di giro e per il mutuo, rispetto all'esercizio precedente il totale degli accertamenti passa da € 83.422.506,67 a € 95.974.521,85, con un incremento di € 12.552.015,18 pari circa al 15%.

### **Impegni**

Gli impegni, che ammontano a un totale di € 142.409.500,57, riguardano:

- a) per € 56.866.569,95 le spese correnti,
- b) per € 14.698.232,24 le spese in conto capitale,
- c) per € 58.147.047,55 le gestioni speciali (spese correnti per attività previste da contratti attivi e per prestazione di servizi),
- d) per € 11.736.204,83 le partite di giro.

Per quanto concerne le spese correnti, che ammontano a complessivi € 56.866.569,95, in considerazione della loro classificazione particolarmente dettagliata prevista dal Regolamento, si rinvia ai prospetti del rendiconto finanziario per l'illustrazione di tali voci di uscita; ci si limita, in questa sede, a osservare che le spese per il Personale (CAT. 1.1.1.02 più CAT. 1.1.2.01 uguale € 36.800.390,78) costituiscono circa il 65% delle spese correnti per le attività istituzionali (36,8 milioni di euro su 56,8 milioni di euro) e che in relazione al contenimento degli oneri per gli organi e dei consumi intermedi e all'obbligo di riversare all'Erario le economie realizzate dal 2002 in poi, sono state osservate le disposizioni normative di cui al Decreto legge n. 223/'06, convertito, con modificazioni, in L. n. 248/'06 (c.d. "legge Bersani"), con l'eccezione della quota di € 961.446,00 di cui si è detto.

In particolare sono stati effettuati seguenti versamenti:

	IMPORTO	D.L.	L.	D.M.	ISTRUZ. PER VERSAM.
TAGLIASPESE 2002	2.348.810,00	6-9-2002, N. 194 (ART. 1, COMMA 4)	31-10-2002, N. 246	29-11-2002 (ART. 2, COMMI 1 E 2)	L.F. 2006 (ART. 1, COMMA 48) E CIRCOLARE N. 28 DEL 14-6-2006
TAGLIASPESE 2004	364.152,00	12-7-2004, N. 168 (ART. 1, COMMA 8)	30-7-2004, N. 191		L.F. 2006 (ART. 1, COMMA 48) E CIRCOLARE N. 28 DEL 14-6-2006
FINANZIARIA 2005	3.894,00		30-12-2004, N. 311 (ART. 1, COMMA 12)		
TAGLIASPESE 2005	961.446,00	17-10-2005, N. 211 (ART. 1, COMMA 4) E 30-9-2005, N. 203	2-01-2005, N. 248		D.L. 17-10-2005, N. 211 (ART. 1, COMMA 5)
FINANZIARIA 2006	40.000,00		23-12-2005, N. 266 (ART. 1, COMMI 58,59 E 60)		
TAGLIASPESE 2006 (DECRETO "BERSANI")	821.859,60	4-7-2006, N. 223 (ART. 22, COMMA 1)	4-8-2006, N. 248		D.L. 4-7-2006, N. 223 (ART. 22, COMMA 2)
<b>TOTALE</b>	<b>4.540.161,60</b>				
MENO TAGLIASPESE 2005	961.446,00				
<b>TOTALE VERSAMENTI</b>	<b>3.578.715,60</b>				



E' appena il caso di osservare come lo scrupoloso rispetto delle norme in discorso (con l'eccezione di cui si è detto), abbia comportato un drastico ridimensionamento di alcuni settori di attività dell'Istituto nei quali erano stati avviati importanti processi di sviluppi.

Le spese in conto capitale, che ammontano a € 14.698.232,24, sono costituite da:

- a) le spese accessorie sostenute nell'ambito delle attività per l'ampliamento delle sede centrale, per complessivi € 249.556,61 (CAP. 1.2.1.01.01); si ricorda, infatti, che sono in corso, da parte dell'Impresa aggiudicataria dell'appalto per la concessione di costruzione e gestione, le opere di ampliamento dell'edificio di Via di Vigna Murata in Roma, di proprietà dell'Istituto;
- b) le spese sostenute per l'acquisto, il ripristino e la trasformazione di immobili (CAP. 1.2.1.01.02), che ammontano a € 9.423.749,10 e che riguardano:
  - per € 8.520.000,00 l'acquisto dell'edificio di Piazza Roma in Catania adibito a sede della Sezione di Catania;
  - per € 816.750,00 l'acquisizione a titolo di concessione in uso dell'edificio di Viale La Malfa in Palermo da adibire a sede della Sezione di Palermo;
  - per € 86.999,10 le migliorie alla sede operativa e alla sede storica della Sezione di Napoli - Osservatorio vesuviano;
- c) le spese per gli investimenti tecnologici finalizzati all'ottimizzazione delle attività di monitoraggio sismico e vulcanico del territorio nazionale per complessivi € 2.828.665,20 (CAP. 1.2.1.02.02);
- d) le immobilizzazioni tecniche, che ammontano a € 1.883.679,95 e che riguardano:
  - per € 1.429.315,37 per l'acquisto di impianti, attrezzature scientifiche e macchinari, nel quadro del graduale potenziamento e aggiornamento tecnologico delle reti geofisiche nazionali e dei centri di calcolo (CAP. 1.2.1.02.01),
  - per € 172.187,53 l'acquisto di mobili e macchine d'ufficio (CAP. 1.2.1.02.05),

per € 282.177,05 l'acquisto di testi e pubblicazioni scientifiche per le Biblioteche (CAP. 1.2.1.02.06);

- e) la effettuazione di anticipazioni a breve termine per € 217.899,26 (CAP. 1.2.1.04.01) e la costituzione di depositi cauzionali per € 34.913,86 (CAP. 1.2.1.04.03) delle quali si è detto a proposito dei corrispondenti capitoli d'entrata (si veda ancora l'ALL. 1);
- f) la liquidazione della indennità di anzianità spettante ai dipendenti cessati dal servizio nel corso del 2006 per un importo di € 59.768,26 (CAP. 1.2.1.05.01).

A tali impegni bisogna aggiungere le uscite aventi natura di partite di giro, pari a € 11.736.204,83.

Se si escludono le uscite per partite di giro e per utilizzo del mutuo, è possibile calcolare che le spese a valere sui fondi finalizzati (fondi "esterni") hanno costituito circa il 64% delle uscite dell'Ente (58,1 milioni di euro su 91,7 milioni di euro).

Se si escludono le uscite per partite di giro e per utilizzo del mutuo, rispetto all'esercizio precedente il totale degli impegni passa da € 81.105.993,18 a € 122.153.295,74, con un incremento di € 41.047.302,56 pari circa al 33%. Tale incremento degli impegni risulta completamente ascrivibile alle spese di personale (nel corso del 2006 è stato sottoscritto e applicato il CCNL degli EPR) e, soprattutto, per l'esecuzione dei progetti di ricerca.

In alcuni casi si è verificato il fenomeno di impegni assunti oltre lo stanziamento di bilancio di singoli capitoli (tale fenomeno non è più ammissibile con la nuova procedura automatizzata entrata in funzione a decorrere dal 1/1/'07): trattasi, comunque, di poche eccezioni riferibili esclusivamente ai capitoli relativi alle spese per la realizzazione di progetti di ricerca (fondi finalizzati) e a spese per partite di giro ovvero aventi natura analoga (anticipazioni a breve e costituzione di depositi cauzionali).

### § 3 - GESTIONE DEI RESIDUI

Al 1/1/'06 i residui attivi ammontavano a € 39.173.109,78; nel corso dell'esercizio ne sono stati riscossi per € 24.909.278,58, mentre ne restano da riscuotere per € 11.696.856,85, per un totale di € 36.606.135,43 inferiore di € 2.566.974,35 al predetto ammontare iniziale.

L'importo di € 2.566.974,35 costituisce la somma algebrica delle seguenti voci:

- variazioni positive dei residui attivi: € 594.108,54,
- variazioni negative dei residui attivi: € 3.161.082,89.

Al 1/1/'06 i residui passivi ammontavano a € 22.973.145,76; nel corso dell'esercizio ne sono stati pagati per € 14.504.746,27, mentre ne restano da pagare per € 8.406.704,26, per un totale di € 22.911.450,53 inferiore di € 61.695,23 al predetto ammontare iniziale.

L'importo di € 61.695,23 costituisce la somma algebrica delle seguenti voci:

- variazioni positive dei residui passivi: € 378.565,22,
- variazioni negative dei residui passivi: € 440.260,45.

Circa le variazioni negative dei residui attivi, si chiarisce che tali insussistenze attive derivano sostanzialmente dalla più esatta definizione dei crediti maturati nell'ambito delle gestioni speciali; in particolare, a una forte riduzione dei residui attivi al 31/12/'05 hanno corrisposto maggiori accertamenti 2006 inizialmente non previsti.

Circa le variazioni positive dei residui passivi, si chiarisce che tali sopravvenienze passive riguardano sostanzialmente i capitoli relativi ai fondi finalizzati e le uscite aventi natura di partite di giro.

Sia per i residui attivi che per quelli passivi, comunque, si è provveduto, sulla base di quanto esposto e ai sensi del Regolamento, alla prescritta rideterminazione con Delibera del Consiglio direttivo adottata contestualmente a quella di approvazione del Conto consuntivo in discorso.

I residui attivi e passivi al 1/1/'06, come sopra rideterminati (residui degli esercizi precedenti), si sommano ai residui dell'esercizio 2006 (residui dell'esercizio di riferimento) e la situazione complessiva dei residui al 31/12/'06 presenta le seguenti risultanze:

- Residui attivi complessivi al 31/12/'06: € 31.130.976,64,
- Residui passivi complessivi al 31/12/'06: € 51.573.337,39.

#### § 4 - GESTIONE DI CASSA

La gestione di cassa dell'esercizio finanziario 2006 si chiude con un avanzo di cassa di € 19.480.894,75; infatti, di fronte a riscossioni per € 133.228.528,46 (comprensive del fondo iniziale di cassa '06 pari a € 11.522.642,99) figurano pagamenti per € 113.747.633,71, come si evince anche dal prospetto allegato alla presente relazione (ALL. 2).

L'avanzo di cassa di € 19.480.894,75, che va a costituire il fondo iniziale di cassa 2007, non coincide con il saldo esposto dall'estratto alla data del 31/12/'06 del conto n. 130637 intestato all'Istituto c/o la Banca d'Italia - Tesoreria Provinciale dello Stato - Sezione di Roma, sui due sottoconti del quale affluiscono tutte le entrate dell'Ente ai sensi delle norme in vigore in materia; come dichiarato, infatti, dal Monte dei Paschi di Siena - Ag. n. 15 - Roma, istituto cassiere dell'Istituto con nota del 17/4/'07 (ALL. 2 bis), il saldo al 31/12/2006 è pari a € 19.473.316,25 con una differenza in meno di € 7.578,50.

Tale differenza coincide perfettamente con l'ammontare delle commissioni bancarie delle quali l'Istituto ha contestato l'addebito a norma della convenzione per l'espletamento del servizio di cassa, secondo la quale il servizio viene reso gratuitamente fatte salve le spese vive. In particolare, l'Istituto ha provveduto a regolarizzare i pagamenti su estero, tenendo conto dell'importo del pagamento aumentato delle spese vive ma non delle commissioni bancarie.

Il fenomeno si era verificato anche nel corso dell'esercizio 2005 (in sede di Conto consuntivo 2005 era stato evidenziato uno scostamento di € 20.995,87) e nel corso del 2006 il Direttore generale ha condotto una trattativa con l'Istituto cassiere che pervenire alla composizione della vertenza. Tale trattativa si è conclusa solo all'inizio del 2007 come si evince dall'allegato carteggio (ALL. 2 ter).

Rispetto all'esercizio precedente, il totale delle riscossioni passa da € 70.960.245,73 a € 121.705.885,47 con un incremento di € 50.745.639,74 (70% c.a.); il totale dei pagamenti, infine, passa da € 84.364.739,95 a € 113.747.633,71 con un incremento di € 29.382.893,76 (35% c.a.). Il fortissimo incremento delle riscossioni è dei pagamenti è in gran parte dovuto dovuto al fatto che il corrispettivo annuale previsto dalla convenzione INGV - ProCiv per il 2005 per le attività ex art. 5, lett. a) (€ 12.000.000,00) è stato interamente incassato nel 2006 in conto residui 2005, dalle poste contabili relative all'acquisto della sede della sezione di Catania, previa accensione di mutuo ipotecario presso la cassa Depositi e Prestiti e dalle poste contabili relative al finanziamento del PNRA (il MUR ha finanziato per il tramite dell'INGV il Consorzio per la realizzazione del PNRA trasferendo all'Ente il contributo dell'anno 2006, pari a € 9.000.000,00, con il compito di girarlo al Consorzio).

#### § 5 - SITUAZIONE AMMINISTRATIVA

In sede di predisposizione del Bilancio di previsione per l'esercizio finanziario 2007, l'avanzo di amministrazione al 31/12/'06 era stato presunto in € 27.088.259,44.

La situazione amministrativa al 31/12/'06 espone, invece, un disavanzo pari a € 961.446,00, con un decremento di € 28.049.705,44 dovuto al fatto che si è proceduto a impegnare entro il termine dell'esercizio tutti i fondi finalizzati, imprimendo una forte accelerazione alle gestioni speciali (con questa manovra la situazione amministrativa sarebbe andata in pareggio) e che si è ritenuto di esporre tra i residui passivi la somma riaccantonata per l'ulteriore riduzione del 10% delle spese per consumi intermedi, ai sensi dell'art. 1, comma 4, del Decreto Legge del 17 ottobre 2005 n. 211, per un importo pari ad € 961.446,00 (questa manovra ha comportato automaticamente l'esposizione di un disavanzo di amministrazione per in corrispondente importo).

Così determinato, il disavanzo di amministrazione al 31/12/'06 dovrà essere applicato al Bilancio di previsione per l'esercizio 2007, nell'ambito del quale sarà necessario reperire le risorse ordinarie per ripianarlo. Tale disavanzo, infatti, dovrà essere ripianato tramite utilizzo di risorse ordinarie 2007 dal momento che al termine del 2006 non figurano economie di gestione dal momento che esse sono state completamente azzerate a seguito dell'accantonamento e del successivo versamento di tutti gli altri risparmi obbligatori imposti dalle norme relative al contenimento delle spese che sono intervenute dal 2002 in poi.

Alla predetta applicazione si provvederà con successiva Delibera consiliare, in sede di formulazione del primo provvedimento di variazione del Bilancio di previsione per l'esercizio finanziario 2007.

In relazione alla particolarità della genesi del disavanzo in discorso e alla obiettiva difficoltà di reperire nell'ambito del bilancio 2007 le risorse ordinarie per ripianarlo, l'Ente si riserva di confrontarsi con gli Organi vigilanti prima di procedere alla predetta variazione di bilancio.

#### § 6 - SITUAZIONE PATRIMONIALE E CONTO ECONOMICO

##### **Situazione patrimoniale**

La situazione patrimoniale espone un patrimonio netto di € 36.799.541,62, con un decremento rispetto all'esercizio precedente di € 34.060.425,63 che trova perfetto riscontro nel disavanzo economico.

In particolare, le attività patrimoniali, che ammontano a € 140.969.475,00 sono costituite da:

- il saldo attivo sul conto n. 130637 intestato all'Istituto c/o la Banca d'Italia - Tesoreria Provinciale dello Stato - Sezione di Roma pari a € 19.473.316,25 (saldo di fatto, contestato, come detto, da questo Istituto);

- i residui attivi, pari a complessivi € 31.130.976,64, che sono esposti alle voci "Crediti diversi", "Anticipazioni attive" e "Depositi cauzionali"; circa il rilevante ammontare dei residui attivi, giova ricordare che su tale voce gravano, tra l'altro, oltre alle partite di giro, il saldo dei corrispettivi '01, '02 e '03 Convenzione ProCiv 2001 - 2003 (€ 1.239.496,56), il saldo del corrispettivo Convenzione ProCiv 2004 - 2006 (€ 9.000.000,00) e il saldo dei contributi MEF per i maggiori oneri derivanti dalle assunzioni in deroga (€ 2.097.440,00);
- il credito non contabilizzato verso l'istituto cassiere, pari a € 28.574,37, relativo all'ammontare delle commissioni bancarie delle quali l'Istituto ha contestato l'addebito negli ultimi due esercizi a norma della convenzione per l'espletamento del servizio di cassa, secondo la quale il servizio viene reso gratuitamente fatte salve le spese vive (€ 13.487,07 relativi al 2004 + € 7.508,80 relativi al 2005 + € 7.578,50 relativi al 2006); come si è detto, proprio in questi giorni sono in corso contatti con il competente ufficio della Filiale di Roma dell'Istituto cassiere per il recupero delle somme relative al 2006, unitamente a quelle relative al 2004 e al 2005;
- i depositi c/o l'INA previsti dalla Convenzione per l'accantonamento delle indennità di anzianità pari a complessivi € 5.184.936,62, con un incremento rispetto all'esercizio precedente di € 233.259,19 dovuto agli utili di polizza e regolarmente iscritto tra le entrate del conto economico;
- le rimanenze attive relative ai magazzini "Pubblicazioni" e "Materiali di facile consumo" per un totale, rispettivamente, di € 26.797,76 e di € 42.493,56, con un incremento complessivo rispetto all'esercizio precedente di € 8.067,09, regolarmente iscritto tra le entrate del conto economico;
- i valori immobiliari relativi agli Osservatori periferici per un totale di € 9.551,43, senza variazioni rispetto all'esercizio precedente, alla Sede centrale per un totale di € 15.691.643,38 e alla sede della Sezione di Catania, acquistata nel corso del 2006 e iscritta per € 8.250.000,00 (l'operazione consentirà a decorrere dal 2007 di trasformare la spesa mensilmente sostenuta per la locazione dell'edificio in una uscita semestrale per il pagamento delle relative rate di restituzione, con un onere annuo solo leggermente superiore nell'attualità); tale voce risulta ancora provvisoria dal momento che non risultano ancora completate le operazioni di acquisizione nel patrimonio immobiliare dell'INGV degli immobili già di proprietà del CNR (Milano) e dell'Osservatorio vesuviano (Napoli ed Ercolano) e non risultano ancora aggiornate alcune rendite catastali;

- le immobilizzazioni tecniche per un totale di € 60.860.866,35, così ripartite:

€ 52.973.511,21 per impianti, attrezzature e autovetture (Categoria inventariale "LA" e "AU"),

€ 3.949.101,44 per mobili e macchine d'ufficio (Categoria inventariale "MO"),

€ 3.938.253,70 per testi e pubblicazioni scientifiche per la Biblioteca (Categoria inventariale "BO").

Per la esplicitazione dei procedimenti di determinazione della consistenza dei depositi c/o l'I.N.A. e delle immobilizzazioni tecniche, si rinvia ai prospetti allegati alla presente relazione (ALL. 3 e 4).

Tra le passività patrimoniali, che ammontano a € 104.169.933,38, invece, sono iscritte le seguenti voci:

- i residui passivi, pari a complessivi € 51.573.317,39; circa il rilevante ammontare di tale voce, si deve chiarire che su di essa gravano, tra l'altro, oltre alle partite di giro, per € 2.338.000,00 l'accantonamento per l'ampliamento della sede centrale e per € 3.380.461,62 il conguaglio dovuto al CNR che, a seguito di accordi intercorsi tra i vertici dei due enti sotto l'egida del MIUR, si è provvisoriamente accollato gli oneri 2001 relativi al personale dei tre istituti confluiti nell'INGV e relativi ai contratti di locazione delle sedi degli stessi istituti (il subentro dell'INGV nel pagamento degli emolumenti e nei contratti di locazione è scattato con decorrenza 1/1/2002), per € 961.446,00 le economie obbligatorie 2005 da versare all'Erario, nonché l'ingente importo relative alle gestioni speciali di cui si è detto;
- il "Fondo di accantonamento per le indennità di anzianità" pari a € 18.166.021,55, con un incremento rispetto all'esercizio precedente di complessivi € 5.199.297,13 regolarmente iscritto sul conto economico tra le uscite, tenendo conto, però, anche del totale degli impegni sul CAP. 1.2.1.05.01 (si veda ancora l'ALL. 3); circa il rilevante ammontare del predetto incremento, giova ricordare che nel corso del 2006 si è data piena applicazione al CCNL degli EPR sottoscritto in data 7/4/'06;
- il "Fondo di accantonamento per il trattamento di fine rapporto dei Portieri" pari a € 18.405,55, con un incremento rispetto all'esercizio

precedente di complessivi € 291,30 regolarmente iscritto sul conto economico tra le uscite;

- i fondi di ammortamento relativi alle categorie inventariali "LA" e "MO" che ammontano a complessivi € 25.892.188,89, con un incremento rispetto all'esercizio precedente di complessivi € 5.671.390,47 regolarmente iscritto sul conto economico tra le uscite;
- la voce relativa all'accensione del mutuo CDP di € 8.520.000,00 di cui si è detto.

Circa la determinazione di tali fondi di ammortamento, si rinvia al prospetto allegato alla presente relazione (ALL. 5).

### **Conto economico**

Il Conto economico espone un disavanzo di € 34.060.425,63 che trova perfetto riscontro nel decremento patrimoniale.

Tra le entrate del conto economico, che ammontano € 99.657.639,82, sono iscritte, oltre al totale delle entrate di parte corrente (€ 92.721.708,73), le seguenti voci:

- l'aumento dei residui attivi, pari, come si è detto, a € 594.108,54;
- la diminuzione dei residui passivi, pari, come si è detto, a € 440.260,45;
- i proventi della Convenzione con l'INA per l'accantonamento delle indennità di anzianità (utili di polizza 2006), per un totale di € 233.259,19 (si veda ancora l'ALL. 3);
- altre poste che non danno luogo a movimenti finanziari 2006 per un totale di € 5.660.235,82.

Tra le uscite del conto economico, che ammontano a € 133.718.065,45, sono iscritte, invece, oltre al totale delle spese di parte corrente (€ 115.975.063,50), le seguenti voci:

- l'aumento dei residui passivi, pari, come si è detto, a € 378.565,22;
- la diminuzione dei residui attivi, pari, come si è detto a € 3.161.082,89
- l'incremento dei fondi di ammortamento, pari a complessivi € 5.671.390,47, di cui si è detto;
- la quota a carico dell'esercizio '06 per l'aggiornamento del "Fondo di accantonamento per le indennità di anzianità" pari a € 5.259.065,39 (si veda ancora l'ALL. 3), per il personale EPR, e pari a € 291,30 per i portieri;



- altre poste che non danno luogo a movimenti finanziari 2006 per un totale di € 3.272.606,68.

#### § 7 - SITUAZIONE DEL PERSONALE

La situazione del personale in servizio al 31/12/'06 è così riepilogabile:

su una dotazione organica complessiva di n. 584 posti organici (come rideterminata in diminuzione ai sensi del comma 93 dell'art. unico della legge finanziaria 2005: in precedenza la dotazione era pari a n. 617 posti) risultano in servizio n. 522 unità di personale con contratto a tempo indeterminato (erano n. 527 al 31/12/'05). Restano, pertanto, disponibili n. 62 posti di ruolo (erano n. 57 al 31/12/'05). Ai dipendenti con contratto a tempo indeterminato in servizio vanno aggiunte n. 267 unità di personale con contratto a tempo determinato ex art. 36 L. n. 70/'75 - oneri a carico del Bilancio dell'Ente - ovvero ex art. 23 DPR n. 171/'91 - oneri a carico di fondi "esterni" - (erano n. 236 al 31/12/'04), per un totale di n. 789 dipendenti in servizio (erano n. 763 al 31/12/'04).

Oltre ai predetti dipendenti, partecipano alle attività dell'INGV:

- n. 2 portieri,
- n. 4 unità di personale dipendente da altre amministrazioni, in regime di comando,
- n. 55 titolari di borse di studio,
- n. 78 titolari di assegni di ricerca,
- n. 28 incaricati di ricerca,
- n. 10 titolari di borse di dottorato,
- n. 4 titolari di contratti di collaborazione coordinata e continuativa,

per un totale di ulteriori n. 970 unità di personale (erano n. 916 al 31/12/'05).

Le assunzioni di unità di personale con contratto a tempo indeterminato sono state disposte per gli effetti del DPR 6/9/'05, concernente le deroghe al divieto di assunzione ex art. 34 legge finanziaria 2003 e successive integrazioni e modificazioni.

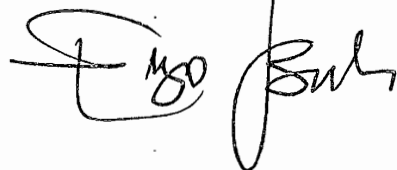
\*\*\*\*\*

Si dichiara, infine, che, come prescritto dal Regolamento, non esistono presso l'Istituto gestioni fuori Bilancio e che tutti i dati di Bilancio trovano puntuale riscontro nelle scritture contabili (finanziarie e patrimoniali)

dell'Istituto, tenute secondo i criteri di cui al Regolamento più volte richiamato.

Roma, 27/6/'07

Enzo BOSCHI

A handwritten signature in black ink, appearing to read 'Enzo Boschi', written in a cursive style.

## BILANCIO CONSUNTIVO

PAGINA BIANCA

## RELAZIONE ILLUSTRATIVA — ALLEGATI

PAGINA BIANCA

## XVI LEGISLATURA - DISEGNI DI LEGGE E RELAZIONI - DOCUMENTI

CAP. 1210401	pagate	da pagare		0.2.1.04.01	riscosse	ALL 1 da riscuotere
CAFARELLA L.	123,75		CHRISTCHURCH '05 - '06 - ANDATA - SALDO	PNRA		123,75
CAFARELLA L.	65,53		CHRISTCHURCH '05 - '06 - RITORNO - SALDO	PNRA		65,53
DI MAURO D.	109,41		CHRISTCHURCH '05 - '06 - ANDATA - SALDO	PNRA		109,41
DI MAURO D.	33,91		CHRISTCHURCH '05 - '06 - RITORNO - SALDO	PNRA		33,91
URBINI S.	112,71		CHRISTCHURCH '05 - '06 - ANDATA - SALDO	PNRA		112,71
URBINI S.	422,89		CHRISTCHURCH '05 - '06 - RITORNO - SALDO	PNRA		422,89
DANESI S.	136,64		CHRISTCHURCH '05 - '06 - ANDATA - SALDO	PNRA		136,64
DANESI S.	538,45		CHRISTCHURCH '05 - '06 - RITORNO - SALDO	PNRA		538,45
MAGNO L.	66,65		CHRISTCHURCH '05 - '06 - ANDATA - SALDO	PNRA		66,65
MAGNO L.	20,66		CHRISTCHURCH '05 - '06 - RITORNO - SALDO	PNRA		20,66
PONGETTI F.	373,90		CHRISTCHURCH '05 - '06 - ANDATA - SALDO	PNRA		373,90
PONGETTI F.	226,48		CHRISTCHURCH '05 - '06 - RITORNO - SALDO	PNRA		226,48
ZIRIZZOTTI A.	481,76		CHRISTCHURCH '05 - '06 - ANDATA	PNRA		481,76
ZIRIZZOTTI A.	308,83		CHRISTCHURCH '05 - '06 - RITORNO	PNRA		308,83
DE MARTIN M.	90,33		CHRISTCHURCH '05 - '06 - ANDATA	PNRA		90,33
DE MARTIN M.	582,04		CHRISTCHURCH '05 - '06 - RITORNO	PNRA		582,04
ROMANO V.	780,27		CHRISTCHURCH '05 - '06 - ANDATA	PNRA		780,27
ROMANO V.	222,93		CHRISTCHURCH '05 - '06 - RITORNO	PNRA		222,93
PAGLIUCA N.	402,16		CHRISTCHURCH '05 - '06 - ANDATA	PNRA		402,16
PAGLIUCA N.	262,97		CHRISTCHURCH '05 - '06 - RITORNO	PNRA		262,97
ROMEIO G.	343,97		CHRISTCHURCH '05 - '06 - ANDATA	PNRA		343,97
ROMEIO G.	307,98		CHRISTCHURCH '05 - '06 - RITORNO	PNRA		307,98
CARZANIGA M.	365,08		CHRISTCHURCH '05 - '06 - ANDATA (LOGISTICA)	PNRA		365,08
CARZANIGA M.	107,64		CHRISTCHURCH '05 - '06 - RITORNO (LOGISTICA)	PNRA		107,64
RAIMONDI L.	357,50		CHRISTCHURCH '05 - '06 - ANDATA (LOGISTICA)	PNRA		357,50
RAIMONDI L.	222,65		CHRISTCHURCH '05 - '06 - RITORNO (LOGISTICA)	PNRA		222,65
CALCARA M.	2.248,90		PUNTA ARENAS '05 - '06 - ANDATA	PNRA		2.248,90
CALCARA M.	1.337,60		PUNTA ARENAS '05 - '06 - ANDATA	PNRA		1.337,60
LO BUE N.	1.163,99		PUNTA ARENAS '05 - '06 - ANDATA	PNRA		1.163,99
LO BUE N.	1.168,22		PUNTA ARENAS '05 - '06 - ANDATA	PNRA		1.168,22
DOMINICI G.	393,60		BRASIMONE E AOSTA '06 NEOFITA	PNRA		393,60
EUROTOURS		129,13	DOMINICI BRASIMONE E AOSTA '06 - VIAGGIO	PNRA		129,13
SORRENTINO D.	361,46		BRASIMONE '06 NEOFITA	PNRA		361,46
SORRENTINO D.	47,30		AOSTA '06 NEOFITA	PNRA		47,30
EUROTOURS	91,95		SORRENTINO AOSTA '06 - VIAGGIO	PNRA		91,95
POMPILIO M.	169,50		ROMA '06 - VISITE MEDICHE NEOFITA	PNRA		169,50
POMPILIO M.	184,70		ROMA '06 - VISITE MEDICHE NEOFITA	PNRA		184,70
CARZANIGA M.	248,88		ROMA '06 - CORSO PER DOME C	PNRA		248,88
PERSONALE INGV	28.800,80	28.800,80	MISSIONE ANTARTICA 2006 - 2007	PNRA	57.601,60	248,88
LEISHAM ASSOCIATES	391,67		ISCRIZ. MELONI XVIII CONMAP TASMANIA '06	PNRA		391,67
TFH BERLIN		32.000,00	ASSISTENZA PER RECUPERO MABEL	PNRA		32.000,00
RAPPA A.	184,00		ROMA '06	PNRA		184,00
EUROTOURS	204,63		RAPPA MISS. ROMA '06 - VIAGGIO	CONSORZIO PNRA		204,63
NUOVO CENTRO STAMPA	11.665,56		STAMPA MATERIALE DIVULGATIVO	CONSORZIO PNRA		11.665,56
PAGE SERVICE	303,60		STAMPA LOCANDINE E PROGRAMMA POLAR YEAR '06	CONSORZIO PNRA		303,60
PAGE SERVICE	342,00		STAMPA INVITI E PROGRAMMA MEETING XXI SPEDIZ.	CONSORZIO PNRA		342,00
NUOVO CENTRO STAMPA	2.073,96		STAMPA DEPLIANT "ITALIA IN ANTARTIDE"	CONSORZIO PNRA		2.073,96
PAGE SERVICE	1.848,00		STAMPA RAPPORTO XXI SPEDIZIONE	CONSORZIO PNRA		1.848,00

NUOVO CENTRO STAMPA		1.413,72	REALIZZAZIONE CALENDARIO	CONSORZIO PNRA	1.413,72
NUOVO CENTRO STAMPA		2.599,20		CONSORZIO PNRA	2.599,20
NUOVO CENTRO STAMPA		6.189,84	STAMPA CALENDARIO	CONSORZIO PNRA	6.189,84
NUOVO CENTRO STAMPA		198,00	SPEDIZIONE CALENDARIO	CONSORZIO PNRA	198,00
PAGE SERVICE		258,00	STAMPA BIGLIETTI AUGURALI	CONSORZIO PNRA	258,00
HARPA ITALIA	3.446,40		HARDWARE PER PROTOCOLLO	CONSORZIO PNRA	3.446,40
EUROMATICA	3.380,16		SCANNER PER PROTOCOLLO	CONSORZIO PNRA	3.380,16
HI PRO	528,00		TIMBRATRICE PER PROTOCOLLO	CONSORZIO PNRA	528,00
SOFTWARE ADVISORS	345,00		SOFTWARE PER PROTOCOLLO	CONSORZIO PNRA	345,00
PRISMA ENG.		39.045,60	PRODOTTI SOFTWARE, ECC. PROTOCOLLO	CONSORZIO PNRA	39.045,60
MIZAR	25.000,00		REALIZZ. MOSTRA '06	REGIONE LAZIO	25.000,00
POLARIS	11.400,00		ASSISTENZA RECUPERO BOA GEOSTAR	TORO ASSICURAZIONI	11.400,00
VIEZZOLI C.	1.800,00		ASSISTENZA RECUPERO BOA GEOSTAR	TORO ASSICURAZIONI	1.800,00
AGENZIA PALOMBO	72,00		ASSISTENZA RECUPERO BOA GEOSTAR	TORO ASSICURAZIONI	72,00
VITELLI S.	240,00		FORNITURA GRU RECUPERO BOA GEOSTAR	TORO ASSICURAZIONI	240,00
ROIN	756,00		TRASPORTO BOA GEOSTAR RECUPERATA	TORO ASSICURAZIONI	756,00
	<b>107.264,97</b>	<b>110.634,29</b>			<b>57.601,60</b>
	<b>TOTALE</b>	<b>217.899,26</b>			<b>160.297,66</b>
<b>RIPILOGO CREDITI</b>					<b>TOTALE</b>
PNRA	47.003,99				
CONSORZIO PNRA	74.025,67				
REGIONE LAZIO	25.000,00				
TORO ASSICURAZIONI	14.268,00				
	<b>160.297,66</b>				
	pagate	da pagare			
<b>CAP. 1210403</b>					
AUTOSTRADE SPA	206,58		N. 1 TELEPASS	<b>0.2.1.04.02</b>	da riscuotere
FINLEONARDO	30.000,00		CAUZIONE NUOVO CONTRATTO SEDE OV	AUTOSTRADE SPA	206,58
SOCIETA' CATTOLICA	118,00		CAUZIONE OCCUPAZIONE NUOVO SUOLO DEMANIALE	FINLEONARDO	30.000,00
SOCIETA' CATTOLICA	103,28		CAUZIONE OCCUPAZIONE NUOVO SUOLO DEMANIALE	REGIONE SICILIANA	118,00
PROVINCIA DI CATANIA	750,00		CAUZIONE USO SALA ENTE FIERA	REGIONE SICILIANA	103,28
COMUNE DI CATANIA	3.736,00		CAUZIONE SCAVO CONDUTTURE TELEFONICHE	PROVINCIA DI CATANIA	750,00
	<b>34.913,86</b>			COMUNE DI CATANIA	3.736,00
	<b>TOTALE</b>	<b>34.913,86</b>			<b>34.913,86</b>
				<b>TOTALE</b>	<b>34.913,86</b>



		ALL. 2
<b>CASSA - NETTI</b>		
FONDO INIZIALE DI CASSA '06		11.522.642,99
ENTRATE '06		
in c/comp.	85.383.927,73	
in c/res.	24.715.286,49	110.099.214,22
USCITE '06		
in c/comp.	87.829.232,66	
in c/res.	14.311.729,80	102.140.962,46
AVANZO DI CASSA AL 31/12/'06		19.480.894,75
E/C M.P.S. - SALDO AL 31/12/'06		
		19.473.316,25
DIFFERENZA		
		7.578,50
commissioni bancarie non regolarizz.		7.578,50
DIFFERENZA A PAREGGIO		-
<b>CASSA - LORDI</b>		
FONDO INIZIALE DI CASSA '06		11.522.642,99
ENTRATE '06		
in c/comp.	96.796.606,89	
in c/res.	24.909.278,58	121.705.885,47
USCITE '06		
in c/comp.	99.242.887,44	
in c/res.	14.504.746,27	113.747.633,71
AVANZO DI CASSA AL 31/12/'06		19.480.894,75
E/C M.P.S. - SALDO AL 31/12/'06		
		19.473.316,25
DIFFERENZA		
		7.578,50
commissioni bancarie non regolarizz.		7.578,50
DIFFERENZA A PAREGGIO		-
<b>LORDIZZAZIONI</b>		
ENTRATE '06		
in c/comp.	11.412.679,16	
in c/res.	193.992,09	11.606.671,25
USCITE '06		
in c/comp.	11.413.654,78	
in c/res.	193.016,47	11.606.671,25
DIFFERENZA A PAREGGIO		- 0,00

ALL. 2-BIS



## VERBALE VERIFICA DI CASSA

Di seguito, Vi riassumiamo il movimento finanziario per il periodo dal 02/01/2006 al 29/12/2006 come da tab. CATE0018 (alleg. n. 1) **Gli importi sono espressi in euro.**

<b>SALDO INIZIO ESERCIZIO AL 02/01/2006</b>		<b>11.522.642,99</b>
<b>Riscossioni:</b>		
Residui		
Competenza	78.109.580,95	
Incassi senza reversali tab. CATE0016 (alleg. n. 3)	44.385.771,53	
<b>Totale Riscossioni</b> tab.CATE0014 (alleg. n. _____)	<b>122.495.352,48</b>	<b>122.495.352,48</b>
<b>Pagamenti:</b>		
Residui		
Competenza	80.971.047,60	
Pagamenti senza mandato tab. CATE0016 (alleg. n. 3)	33.573.631,62	
<b>Totale Pagamenti</b>	<b>114.544.679,22</b>	<b>114.544.679,22</b>
<b>SALDO AL 29/12/2006</b> (confrontare con totali A, B e C)		<b>19.473.316,25</b>
<b>ORDINATIVI IMPUTATI ALLA DATA 29/12/2006</b>		
<b>Incassi:</b>		
Residui		
Competenza	78.109.580,95	
<b>Totale Reversali</b> (come da Vs. distinta n° _____)	<b>78.109.580,95</b>	<b>78.109.580,95</b>
<b>Pagamenti:</b>		
Residui		
Competenza	80.971.047,60	
<b>Totale Mandati</b> (come da Vs. distinta n° _____)	<b>80.971.047,60</b>	<b>80.971.047,60</b>
<b>ORDINATIVI DA EVADERE ALLA DATA 29/12/2006</b>		
<b>Incassi:</b>		
Residui		
Competenza		
<b>Totale Reversali da evadere</b> tab. CATE0012 (alleg. n. 4)		
<b>Mandati:</b>		
Residui		
Competenza		
<b>Totale Mandati da evadere</b> tab. CATE0012 (alleg. n. 4)		

## DETTAGLIO DEL SALDO

**A: Tesoreria Unica:**

Giacenza Bankit - contabilità speciale n. 130637 alla data del 29/12/2006 (mod. 3 TESUN - alleg. n. 2)	19.507.039,21
Saldo Conto Corrente n. _____ c/anticipazione (estratto conto - alleg. n. _____)	
Girofondi in entrata non contabilizzati alla data del 29/12/2006 (mod. 1-2 TUN - alleg. n. 4)	-20.087,56
Sbilanci e Girofondi in uscita relativi alle giornate: 28122006 in attesa di regolamento Bankit (tab. CATE0022 - alleg. n. 5)	-13.635,40
<b>Totale (A)</b> come da giornale di cassa al 29/12/2006 (tab. CATE0005 - alleg. n. _____)	<b>19.473.316,25</b>

**B: Tesoreria Unica Mista:**

Giacenza Bankit - contabilità speciale n. _____ alla data del _____ (mod. 3 TESUN - alleg. n. _____)	
Saldo Conto Corrente n° _____ (estratto conto - alleg. n. _____)	
Girofondi in entrata non contabilizzati alla data del _____ (mod. 1-2 TUN - alleg. n. _____)	
Sbilanci e Girofondi in uscita relativi alle giornate: _____ in attesa di regolamento Bankit (tab. CATE0022 - alleg. n. _____)	
<b>Totale (B)</b> come da giornale di cassa al 29/12/2006 (tab. CATE0005 - alleg. n. _____)	

**C: Tesoreria Ordinaria:**

Saldo Conto Corrente n° _____ (estratto conto - alleg. n. _____)	
<b>Totale (C)</b> come da giornale di cassa al 29/12/2006 (tab. CATE0005 - alleg. n. _____)	

VALORI DI PROPRIETA'

\_\_\_\_\_

\_\_\_\_\_

ALTRI VALORI

\_\_\_\_\_

\_\_\_\_\_

CONTI CORRENTI ACCESI PRESSO DI NOI

\_\_\_\_\_

\_\_\_\_\_

DETTAGLIO DELLE SOMME VINCOLATE IN CONTABILITA' - euro \_\_\_\_\_

\_\_\_\_\_


\_\_\_\_\_

DETTAGLIO DELLE SOMME VINCOLATE FUORI CONTABILITA' - euro \_\_\_\_\_

\_\_\_\_\_  
\_\_\_\_\_

Per l'Ente \_\_\_\_\_

BANCA MONTE DEI PASCHI DI SIENA S.p.A.  
Filiale di ROMA AG. 15



I - 00143 ROMA  
Via di Vigna Murata, 605  
e-mail: proto@ingv.it  
Fax: (39)-6-51860501



**Istituto Nazionale di  
Geofisica e Vulcanologia**

ALL. 2-TER

*Il Direttore Generale*

**Istituto Nazionale di Geofisica  
e Vulcanologia  
AOO Roma  
Protocollo Generale - U  
N. 0000065  
Roma, 09/01/2007**



Al Monte dei Paschi di Siena spa  
Servizi di Tesoreria e di Cassa  
Via del Corso  
ROMA  
(alla c.a. della Dott.ssa BRUGNONI)

Al Monte dei Paschi di Siena spa  
Ag. n. 15  
Viale della Musica  
ROMA

**OGGETTO: spese e commissioni bancarie.**

Facendo seguito ai numerosi contatti intercorsi sul problema dell'esatto computo delle spese e commissione bancarie, si dichiara di approvare la soluzione formulata con la e-mail del 6/7/'06 che si allega in copia.

La decorrenza delle condizioni ivi indicate è definitivamente fissata alla data del 1/7/'06 e le condizioni stesse sono estese a tutte le sezioni dell'INGV.

Per quanto concerne la problematica relativa agli anni 2004 e 2005, dopo aver esaminato analiticamente le note contabili relative, si ritiene che la vertenza possa essere chiusa con reciproca soddisfazione tramite la riduzione del 50% dell'importo addebitato (€ 13.487,07 relativi al 2004 + € 7.508,80 relativi al 2005 = € 20.995,87; € 20.996,00 : 2 = € 10.498,00).

Per quanto sopra, si resta in attesa di una "nota di credito" di 10.498,00 con valuta al 31/12/'06.

Cordiali saluti.

Cesidio LIPPA

**BRUGNONI SONIA (MPS - 01016), 6-07-2006 12:47 +0200, PAGAMENTI SU ESTE****1**

X-Sieve: CMU Sieve 2.2  
X-IronPort-Anti-Spam-Filtered: true  
X-IronPort-Anti-Spam-Result: AQAABE+GrESCd4cvDgOd  
X-IronPort-AV: i="4.06,212,1149458400";  
d="scan'208,217"; a="509149:sNHT40339232"  
Subject: PAGAMENTI SU ESTERO\_Convenzione servizio di cassa 2005/2007  
Date: Thu, 6 Jul 2006 12:47:07 +0200  
Thread-Topic: PAGAMENTI SU ESTERO\_Convenzione servizio di cassa 2005/2007  
Thread-Index: Acaag1HpVWtUnYFOQr2EVJ78FWJHTAGW/dpA  
From: "BRUGNONI SONIA (MPS - 01016)" <sonia.brugnoni@banca.mps.it>  
To: <proto@ingv.it>, <pepe@ingv.it>  
Cc: "VACCARO GIORGIO (MPS - 09920)" <Giorgio.Vaccaro@banca.mps.it>,  
"DE LUCA MARIO (MPS - 09920)" <mario.deluca@banca.mps.it>  
X-OriginalArrivalTime: 06 Jul 2006 10:45:01.0855 (UTC) FILETIME=[3BD92AF0:01C6A0E9]  
X-Spam-Status: No, hits=1.6 required=10.0  
tests=BASE64\_ENC\_TEXT  
version=2.55  
X-Spam-Level: \*  
X-Spam-Checker-Version: SpamAssassin 2.55 (1.174.2.19-2003-05-19-exp)  
X-Virus-Scanned: by amavisd 0.1

Come convenuto nel recente incontro del 4 luglio u.s., abbiamo interessato la ns. Direzione Generale sulla problematica di cui in oggetto che si è espressa nel modo che, qui di seguito, veniamo ad illustrarVi:

A partire dal 01 luglio p.v. le commissioni attualmente in essere, già ridotte rispetto a quelle standard, subiranno un'ulteriore riduzione del 50% e, precisamente:

● **Spese valutarie:**

Commissioni e spese onnicomprensive su bonifici in Euro verso beneficiari in Paesi Euro fino all'importo di €. 50.000,00:

Commissioni di servizio €. 0,00 salvo spesa CVS (Comunicazione Valutaria Statistica) pari ad €. 3,50 oltre €. 12.500,00.

Per tutti gli altri bonifici :

Commissioni valutarie 0,05% (minimo €. 3,50).

● **Spese vive per la Banca:**

Spese di pratica :

€. 5,00 fino a €. 5.000,00;

l €. 10,50 oltre €. 5.000,00.

Spese di pratica bonifico in Dollari:

€. 19,00 oltre €. 5.000,00.

**Commissioni bancarie: esente**

Per quanto concerne, invece, la problematica riguardante gli anni 2004 - 2005, il nostro impegno è quello di rimborsarVi gli importi erroneamente percepiti in più rispetto alle condizioni a suo tempo concordate e previa verifica mediante l'esame della necessaria documentazione.

In attesa di un Vostra valutazione in merito, certi che quanto proposto possa trovare un positivo riscontro, porgiamo distinti saluti.

BANCA MONTE DEI PASCHI DI SIENA SPA  
CAPOGRUPPO DI ROMA  
DIREZIONE COMMERCIALE ENTI

		ALL. 3	
<b>FONDO INDENNITA' DI ANZIANITA'</b>			
Fondo al 1/1/'06			
TFS	10.934.523,06		
TFR	2.032.201,36	12.966.724,42	
Incremento '06 (+)		5.259.065,39	Esposto tra le Uscite del Conto economico
Indennità '06 liquidate (-)	59.768,26		
Indennità '06 da liquidare (-)	-	59.768,26	Corrisponde al totale degli impegni sul Cap. 1.2.1.05.01 delle Uscite
Fondo al 31/12/'06		18.166.021,55	Esposto tra le Passività della Situazione patrimoniale
<b>FONDO I.N.A.</b>			
Fondo al 1/1/'06			
Polizza n. 9010726	3.825.443,32		
Polizza n. 9010781	1.126.234,11	4.951.677,43	
Polizze '06 liquidate (-)	-		
Polizze '06 da liquidare (-)	-		Corrisponde al totale degli accertamenti sul Cap. 0.2.1.04.03 delle Entrate
Utii di polizza (+)	233.259,19	233.259,19	Esposto tra le Entrate del Conto economico
Fondo al 31/12/'06, di cui:		5.184.936,62	Esposto tra le attività della Situazione patrimoniale
sulla Polizza n. 9010726		4.003.404,26	
sulla Polizza n. 910781		1.181.532,36	
Totale a pareggio		5.184.936,62	

			ALL. 4
<b>CATT. LA/AU - CAPP. 1.2.1.02.01/1.2.1.02.02/1.2.1.02.03/1.2.1.02.04</b>			
Totale Consistenza al 31/12/'05		48.143.132,17	
Consistenza al 31/12/'06:			
AC (STRUMENTI, COMPUTER E AUTOMEZZI)	27.062.037,02		
NA (STRUMENTI E COMPUTER)	11.235.540,11		
NA (AUTOMEZZI)	221.102,21		
MI (STRUMENTI E COMPUTER)	1.234.369,60		
MI (AUTOMEZZI)	-		
PA (STRUMENTI E COMPUTER)	3.359.185,30		
PA (AUTOMEZZI)	165.494,01		
CT (STRUMENTI E COMPUTER)	9.313.311,56		
CT (AUTOMEZZI)	382.471,40		
Totale Consistenza al 31/12/'06		52.973.511,21	
<b>INCREMENTO 2005</b>			<b>4.830.379,04</b>
DI CUI PER PAGAMENTI 2006 IN C/COMP.		2.305.092,52	
DI CUI PER PAGAMENTI 2006 IN C/RES.		2.525.286,52	
DI CUI PER VARIAZ. STRAORD.		-	
<b>TOTALE A PAREGGIO</b>			<b>4.830.379,04</b>
<b>CAT. MO - CAP. 1.2.1.02.05</b>			
Totale Consistenza al 31/12/'05		3.796.256,76	
Consistenza al 31/12/'06:			
AC	2.077.821,94		
NA	885.138,43		
MI	139.917,99		
PA	184.414,87		
CT	661.808,21		
Totale Consistenza al 31/12/'06		3.949.101,44	
<b>INCREMENTO 2005</b>			<b>152.844,68</b>
DI CUI PER PAGAMENTI 2006 IN C/COMP.		102.655,52	
DI CUI PER PAGAMENTI 2006 IN C/RES.		50.189,16	
DI CUI PER VARIAZ. STRAORD.		-	



<b>TOTALE A PAREGGIO</b>				<b>152.844,68</b>
<b>CAT. BO - CAP. 1.2.1.02.06</b>				
Totale Consistenza al 31/12/'05				3.646.442,57
Consistenza al 31/12/'06:				
AC				
NA		1.646.224,69		
MI		627.522,16		
PA		373.721,23		
CT		198.861,87		
Totale Consistenza al 31/12/'06		1.091.923,75		
<b>INCREMENTO 2005</b>				<b>3.938.253,70</b>
DI CUI PER PAGAMENTI 2006 IN C/COMP.				207.050,99
DI CUI PER PAGAMENTI 2006 IN C/RES.				84.760,14
DI CUI PER VARIAZ. STRAORD.				-
<b>TOTALE A PAREGGIO</b>				<b>291.811,13</b>
<b>RIPILOGO</b>				
Totale Consistenza al 31/12/'05				55.585.831,50
Consistenza al 31/12/'06:				
AC		30.786.083,65		
NA		12.969.302,91		
MI		1.748.008,82		
PA		3.907.956,05		
CT		11.449.514,92		
Totale Consistenza al 31/12/'06				60.860.866,35
<b>INCREMENTO 2005</b>				<b>5.275.034,85</b>
DI CUI PER PAGAMENTI 2006 IN C/COMP.				2.614.799,03
DI CUI PER PAGAMENTI 2006 IN C/RES.				2.660.235,82
DI CUI PER VARIAZ. STRAORD.				-
<b>TOTALE A PAREGGIO</b>				<b>5.275.034,85</b>

		<b>ALL. 5</b>	
	CAT. LA		CAT. MO
ANNO	INCREMENTO	ANNO	INCREMENTO
		1996	- 17.873.413
		1997	4.376.957
		1998	90.596.065
		1999	44.266.052
		2000	83.487.113
2001	3.520.233.393	2001	145.477.242
<i>Totale</i>	<i>3.520.233.393</i>	<i>Totale</i>	<i>350.330.016</i>
<i>TOT. IN EURO</i>	<i>1.818.048,82</i>	<i>TOT. IN EURO</i>	<i>180.930,35</i>
2002	5.665.364,97	2002	305.397,48
2003	2.263.152,57	2003	144.725,24
2004	17.309.820,12	2004	1.970.078,73
2005	6.166.367,02	2005	330.273,89
<i>Totale</i>	<i>27.056.386,48</i>	<i>Totale</i>	<i>2.601.131,80</i>
2006	4.830.379,04	2006	152.844,68
Percentuali di ammortamento	Incrementi da ammortizzare	Incrementi fondi ammortamento	
CAT. LA - 20%	27.056.386,48	5.411.277,30	
CAT. MO - 10%	2.601.131,80	260.113,18	
		<i>5.671.390,48</i>	
FONDI AL 31/12/'05			
CAT. LA - 20%		18.913.874,77	
CAT. MO - 10%		1.306.923,65	
		<i>20.220.798,42</i>	
FONDI AL 31/12/'06		24.325.152,06	
CAT. LA - 20%		1.567.036,83	
CAT. MO - 10%		<i>25.892.188,89</i>	

## RENDICONTO FINANZIARIO: ENTRATE

PAGINA BIANCA

## XVI LEGISLATURA — DISEGNI DI LEGGE E RELAZIONI — DOCUMENTI

## ISTITUTO NAZIONALE DI GEOFISICA E VULCANOLOGIA

Rendiconto Finanziario Gestionale - Entrate - Previsioni  
Esercizio 2006

Capit.	Denominazione	Iniziali	Variaz (+)	Variaz (-)	Definitive
:011010	:CONTRIBUTI MILR DI FUNZIONAMENTO	39.699.998,00	1.610.002,00	0,00	40.220.000,00
:011012	:CONTRIBUTI MILR EX L. N.61/'98	1.291.142,00	0,00	0,00	1.291.142,00
:011013	:CONTRIBUTO IEF PER RINNOVI CONTRATTUALI	1.146.112,00	0,00	0,00	1.146.112,00
:TOT. CATEGORIA I - TRASFERIMENTI DA PARTE DELLO STATO		41.047.252,00	1.610.002,00	0,00	42.657.254,00
:011020	:CONTRIBUTI REGIONE SICILIANA PER ATTIVITA' MONITORAGGIO	0,00	0,00	0,00	0,00
:TOT. CATEGORIA II - TRASFERIMENTI DA PARTE DELLE REGIONI E DEGLI ENTI LOCALI		0,00	0,00	0,00	0,00
:011030	:CONTRIBUTI PROCV PER ATTIVITA' MONITORAGGIO	12.000.000,00	0,00	0,00	12.000.000,00
:TOT. CATEGORIA III - TRASFERIMENTI DA PARTE DI ALTRI ENTI DEL SETTORE PUBBLICO		12.000.000,00	0,00	0,00	12.000.000,00
:TOT. AGGREGATO I - ENTRATE DERIVANTI DA TRASFERIMENTI CORRENTI		53.047.252,00	1.610.002,00	0,00	54.657.254,00
:012010	:RICAVI DALLA VENDITA DI PUBBLICAZIONI	0,00	0,00	0,00	0,00
:012012	:PROVENTI DERIVANTI DALLA PRESTAZIONE DI SERVIZIO	0,00	0,00	0,00	0,00
:012013	:REALIZZI PER CESSIONE MATERIALE FUORI USO	0,00	0,00	0,00	0,00
:TOT. CATEGORIA I - ENTRATE DERIVANTI DALLA VENDITA DI BENI E DALLA PRESTAZIONE DI SERVIZI		0,00	0,00	0,00	0,00
:012020	:AFFETTI DI IMMOBILI	0,00	0,00	0,00	0,00
:012030	:DIVIDENDI E ALTRI PROVENTI SU TITOLI AZIONARI E PARTECIPAZIONI	0,00	0,00	0,00	0,00
:012033	:INTERESSI ATTIVI	0,00	0,00	0,00	0,00
:TOT. CATEGORIA II - REDDITI E PROVENTI PATRIMONIALI		0,00	0,00	0,00	0,00
:012030	:RECUPERI E RIMBORSI DIVERSI	0,00	0,00	0,00	0,00
:TOT. CATEGORIA III - POSTE CORRETTIVE E COMPENSATIVE DI USCITE CORRENTI		0,00	0,00	0,00	0,00
:012040	:ENTRATE EVENTUALI	0,00	0,00	0,00	0,00
:TOT. CATEGORIA IV - ENTRATE NON CLASSIFICABILI IN ALTRE VOCI		0,00	0,00	0,00	0,00
:TOT. AGGREGATO II - ALTRE ENTRATE		0,00	0,00	0,00	0,00
:TOT. TITOLO I - ENTRATE CORRENTI		53.047.252,00	1.610.002,00	0,00	54.657.254,00
:021010	:CESSIONE DI DIRITTI REALI	0,00	0,00	0,00	0,00
:TOT. CATEGORIA I - ALIENAZIONE DI IMMOBILI E DIRITTI REALI		0,00	0,00	0,00	0,00
:021020	:ALIENAZIONE DI BENI DUREVOLI	0,00	0,00	0,00	0,00
:TOT. CATEGORIA II - ALIENAZIONE DI IMMOBILIZZAZIONE TECNICHE		0,00	0,00	0,00	0,00
:021030	:CESSIONE DI PARTECIPAZIONI	0,00	0,00	0,00	0,00
:021032	:REALIZZI DI TITOLI EMESSI O GARANTITI DALLO STATO	0,00	0,00	0,00	0,00
:021033	:RISCOSSIONI DI ALTRI TITOLI DI CREDITO	0,00	0,00	0,00	0,00
:TOT. CATEGORIA III - REALIZZO DI VALORI MOBILIARI		0,00	0,00	0,00	0,00
:021040	:RISCOSSIONI DI CREDITI ED ANTICIPAZIONI A BREVE TERMINE	0,00	0,00	0,00	0,00
:021042	:RITIRO DI DEPOSITI A CAUZIONE PRESSO TERZI	0,00	0,00	0,00	0,00
:021043	:RISCOSSIONE DI CREDITI DIVERSI	0,00	0,00	0,00	0,00
:TOT. CATEGORIA IV - RISCOSSIONE CREDITI		0,00	0,00	0,00	0,00
:TOT. AGGREGATO I - ENTRATE PER ALIENAZIONE DI BENI PATRIMONIALI E RISCOSSIONE		0,00	0,00	0,00	0,00
:022010	:CONTRIBUTI MILR PER L' EDILIZIA	0,00	0,00	0,00	0,00
:022012	:CONTRIBUTI MILR PER POTENZIAMENTI TECNOLOGICI	0,00	0,00	0,00	0,00
:TOT. CATEGORIA I - TRASFERIMENTI DA PARTE DELLO STATO		0,00	0,00	0,00	0,00
:022020	:CONTRIBUTI REGIONE SICILIANA PER POTENZIAMENTI TECNOLOGICI	0,00	0,00	0,00	0,00
:TOT. CATEGORIA II - TRASFERIMENTI DA PARTE DELLE REGIONI E DEGLI ENTI LOCALI		0,00	0,00	0,00	0,00
:022030	:CONTRIBUTI PROCV PER POTENZIAMENTI TECNOLOGICI	0,00	0,00	0,00	0,00
:TOT. CATEGORIA III - TRASFERIMENTI DA PARTE DI ALTRI ENTI DEL SETTORE PUBBLICO		0,00	0,00	0,00	0,00
:TOT. AGGREGATO II - ENTRATE DERIVANTI DA TRASFERIMENTI IN CONTO CAPITALE		0,00	0,00	0,00	0,00
:023010	:ASSUNZIONE DI MUTUI	0,00	0,00	0,00	0,00
:TOT. CATEGORIA I - ASSUNZIONE DI MUTUI		0,00	0,00	0,00	0,00
:TOT. AGGREGATO III - ACCENSIONE DI PRESTITI		0,00	0,00	0,00	0,00

## XVI LEGISLATURA — DISEGNI DI LEGGE E RELAZIONI — DOCUMENTI

Caest.	Demanda nazionale	Initiali	Variaz (+)	Variaz (-)	Definitive
TOT. TITOLO II - ENTRATE IN CONTO CAPITALE		11.520.000,00	0,00	0,00	11.520.000,00
:0310101	ASSEGNAZIONI PROGRAMMI DI RICERCA MIUR	131.364,07	557.872,00	0,00	689.236,07
:0310102	FINANZIAMENTI PROJCV PER L' ATTIVITA' DEI GRUPPI NAZIONALI	0,00	0,00	0,00	0,00
:0310103	ASSEGNAZIONI M. AMBIENTE. ECC. PER PROGETTO "SISMO2"	0,00	0,00	0,00	0,00
:0310104	ASSEGNAZIONI PER PNRA	47.257,76	119.615,76	0,00	166.873,52
:0310105	ASSEGNAZIONI PROGRAMMI RICERCA M. AMBIENTE. ECC..	56.684,36	6.000,00	0,00	62.684,36
:0310106	ASSEGNAZIONI PROGRAMMI RICERCA M. POLITICHE AGRICOLE. ECC..	0,00	0,00	0,00	0,00
:0310107	ASSEGNAZIONI SERVIZI SCIENTIFICI M. DIFESA	0,00	0,00	0,00	0,00
:0310108	ASSEGNAZIONI COOPERAZIONI SCIENTIFICHE M. ESTERI	161.617,00	0,00	0,00	161.617,00
:0310109	FINANZIAMENTI DI REGIONI ED ENTI LOCALI	180.760,00	814.247,65	31.500,00	953.507,73
:0310110	CORRISPETTIVI PROGETTI RICERCA COFINANZIATI DAL MIUR	1.701.355,17	13.449,43	0,00	1.714.804,60
:0310111	FINANZIAMENTI PROJCV PER ATTIVITA' DI RICERCA	6.000.000,00	0,00	0,00	6.000.000,00
TOT. CATEGORIA I - PROGETTI DI RICERCA FINANZIATI DALLLO STATO, DALLE REGIONI E DAGLI ENTI LOCALI		8.281.238,44	1.511.184,84	31.500,00	9.760.923,28
:0310201	CORRISPETTIVI CONTRATTI CNR	90.020,00	77.000,00	0,00	167.020,00
:0310202	CORRISPETTIVI CONTRATTI ASI	0,00	0,00	0,00	0,00
:0310203	CORRISPETTIVI CONTRATTI DNEA	0,00	0,00	0,00	0,00
:0310204	FINANZIAMENTI DI UNIVERSITA'	7.197,42	0,00	0,00	7.197,42
:0310301	CORRISPETTIVI CONTRATTI UE	97.216,22	77.000,00	0,00	174.216,22
:0310302	FINANZIAMENTI DEL FONDO SOCIALE EUROPEO	446.633,29	1.087.239,20	60.000,00	1.473.872,49
TOT. CATEGORIA III - PROGETTI DI RICERCA FINANZIATI DALL' UNIONE EUROPEA		0,00	0,00	0,00	0,00
:0310401	PROVENTI DA PRESTAZIONI DI SERVIZIO E CONSULENZA	446.633,29	1.087.239,20	60.000,00	1.473.872,49
TOT. CATEGORIA IV - PROGETTI DI RICERCA FINANZIATI DA ALTRI SOGGETTI		126.894,62	216.097,33	0,00	342.991,95
TOT. AGGREGATO I - PROGETTI DI RICERCA FINANZIATI DALL' ESTERNO		126.894,62	216.097,33	0,00	342.991,95
:0410101	ATTENUTE PREVIDENZIALI E ASSISTENZIALI	8.951.984,57	2.891.521,37	91.500,00	11.752.005,94
:0410102	ATTENUTE ERARIALI	1.712.000,00	0,00	0,00	1.712.000,00
:0410103	ATTENUTE SINDACALI	5.795.130,00	0,00	0,00	5.795.130,00
:0410104	ATTENUTE IN CONTO TERZI	41.600,00	0,00	0,00	41.600,00
:0410105	ATTENUTE IVA SU FATTURAZIONE ATTIVA	132.000,00	0,00	0,00	132.000,00
:0410106	ALTRE PARTITE DI GIRO	120.000,00	0,00	0,00	120.000,00
TOT. CATEGORIA I - ENTRATE AVANTI NATURA DI GIRO		150.000,00	0,00	0,00	150.000,00
TOT. AGGREGATO I - ENTRATE AVANTI NATURA DI GIRO		0,00	0,00	0,00	0,00
TOT. TITOLO IV - PARTITE DI GIRO		7.950.730,00	0,00	0,00	7.950.730,00
TOT. TITOLO I - ENTRATE CORRENTI		53.047.252,00	1.610.002,00	0,00	54.657.254,00
TOT. TITOLO II - ENTRATE IN CONTO CAPITALE		11.520.000,00	0,00	0,00	11.520.000,00
TOT. TITOLO III - GESTIONI SPECIALI		8.951.984,57	2.891.521,37	91.500,00	11.752.005,94
TOT. TITOLO IV - PARTITE DI GIRO		7.950.730,00	0,00	0,00	7.950.730,00
TOTALE		81.469.966,57	4.501.523,37	91.500,00	85.879.989,94

## XVI LEGISLATURA — DISEGNI DI LEGGE E RELAZIONI — DOCUMENTI

Capit.	Denominazione	Risorse	Da Riscuotere	Tot. Accartati	Diff.con prev(+)	Diff.con prev(-)
0110101	:CONTRIBUTI MILR DI FUNZIONAMENTO	40.220.000,00	0,00	40.220.000,00	0,00	0,00
0110102	:CONTRIBUTI MILR EX L. N. 61/'98	1.291.142,00	0,00	1.291.142,00	0,00	0,00
0110103	:CONTRIBUTO MEF PER RINNOVI CONTRATTUALI	0,00	1.115.456,00	1.115.456,00	0,00	30.656,00
TOT. CATEGORIA I - TRASFERIMENTI DA PARTE DELLO STATO		41.511.142,00	1.115.456,00	42.626.598,00	0,00	30.656,00
0110201	:CONTRIBUTI REGIONE SICILIANA PER ATTIVITA' MONITORAGGIO	0,00	0,00	0,00	0,00	0,00
TOT. CATEGORIA II - TRASFERIMENTI DA PARTE DELLE REGIONI E DEGLI ENTI LOCALI		0,00	0,00	0,00	0,00	0,00
0110201	:CONTRIBUTI PROCIV PER ATTIVITA' MONITORAGGIO	0,00	0,00	0,00	0,00	0,00
TOT. CATEGORIA III - TRASFERIMENTI DA PARTE DI ALTRI ENTI DEL SETTORE PUBBLICO		0,00	0,00	0,00	0,00	0,00
0120101	:RICAVI DALLA VENDITA DI PUBBLICAZIONI	12.000.000,00	0,00	12.000.000,00	0,00	0,00
TOT. AGGREGATO I - ENTRATE DERIVANTI DA TRASFERIMENTI CORRENTI		53.511.142,00	1.115.456,00	54.626.598,00	0,00	30.656,00
0120102	:PROVENTI DERIVANTI DALLA PRESTAZIONE DI SERVIZIO	0,00	0,00	0,00	0,00	0,00
0120103	:REALIZZI PER CESSIONE MATERIALE FUORI USO	0,00	0,00	0,00	0,00	0,00
TOT. CATEGORIA I - ENTRATE DERIVANTI DALLA VENDITA DI BENI E DALLA PRESTAZIONE DI SERVIZI		0,00	0,00	0,00	0,00	0,00
0120201	:AFFITTI DI IMMOBILI	0,00	0,00	0,00	0,00	0,00
0120202	:DIVIDENDI E ALTRI PROVENTI SU TITOLI AZIONARI E PARTECIPAZIONI	0,00	0,00	0,00	0,00	0,00
0120203	:INTERESSI ATTIVI	0,00	62.311,00	62.311,00	0,00	62.311,00
TOT. CATEGORIA II - REDDITI E PROVENTI PATRIMONIALI		0,00	62.311,00	62.311,00	0,00	62.311,00
0120301	:RECLUPI E RIMBORSI DIVERSI	289.806,50	193.785,63	483.592,13	483.592,13	0,00
TOT. CATEGORIA III - POSTE CORRETTIVE E COMPENSATIVE DI USCITE CORRENTI		289.806,50	193.785,63	483.592,13	483.592,13	0,00
0120401	:ENTRATE EVENTUALI	22.119,73	163.528,67	185.648,60	185.648,60	0,00
TOT. CATEGORIA IV - ENTRATE NON CLASSIFICABILI IN ALTRE VOCI		22.119,73	163.528,67	185.648,60	185.648,60	0,00
TOT. AGGREGATO II - ALTRE ENTRATE		311.926,23	357.376,81	669.303,04	669.303,04	0,00
TOT. TITOLO I - ENTRATE CORRENTI		53.823.068,23	1.472.832,81	55.295.901,04	669.303,04	30.656,00
0210101	:CESSIONE DI DIRITTI REALI	0,00	0,00	0,00	0,00	0,00
TOT. CATEGORIA I - ALIENAZIONE DI IMMOBILI E DIRITTI REALI		0,00	0,00	0,00	0,00	0,00
0210201	:ALIENAZIONE DI BENI DUREVOLI	0,00	0,00	0,00	0,00	0,00
TOT. CATEGORIA II - ALIENAZIONE DI IMMOBILIZZAZIONE TECNICHE		0,00	0,00	0,00	0,00	0,00
0210301	:CESSIONE DI PARTECIPAZIONI	0,00	0,00	0,00	0,00	0,00
0210302	:REALIZZI DI TITOLI EMESSI O GARANTITI DALLO STATO	0,00	0,00	0,00	0,00	0,00
0210303	:RISCOSSIONI DI ALTRI TITOLI DI CREDITO	0,00	0,00	0,00	0,00	0,00
TOT. CATEGORIA III - REALIZZO DI VALORI MOBILIARI		0,00	0,00	0,00	0,00	0,00
0210401	:RISCOSSIONI DI CREDITI ED ANTICIPAZIONI A BREVE TERMINE	57.601,60	160.297,66	217.899,26	217.899,26	0,00
0210402	:RITIRO DI DEPOSITI A CAUZIONE PRESSO TERZI	0,00	34.913,86	34.913,86	34.913,86	0,00
0210403	:RISCOSSIONE DI CREDITI DIVERSI	0,00	0,00	0,00	0,00	0,00
TOT. CATEGORIA IV - RISCOSSIONE CREDITI		57.601,60	160.297,66	217.899,26	217.899,26	0,00
TOT. AGGREGATO I - ENTRATE PER ALIENAZIONE DI BENI PATRIMONIALI E RISCOSSIONE		57.601,60	160.297,66	217.899,26	217.899,26	0,00
0220101	:CONTRIBUTI MILR PER L' EDILIZIA	0,00	0,00	0,00	0,00	0,00
0220102	:CONTRIBUTI MILR PER POTENZIAMENTI TECNOLOGICI	0,00	0,00	0,00	0,00	0,00
TOT. CATEGORIA I - TRASFERIMENTI DA PARTE DELLO STATO		0,00	0,00	0,00	0,00	0,00
0220201	:CONTRIBUTI REGIONE SICILIANA PER POTENZIAMENTI TECNOLOGICI	0,00	0,00	0,00	0,00	0,00
TOT. CATEGORIA II - TRASFERIMENTI DA PARTE DELLE REGIONI E DEGLI ENTI LOCALI		0,00	0,00	0,00	0,00	0,00
0220301	:CONTRIBUTI PROCIV PER POTENZIAMENTI TECNOLOGICI	0,00	0,00	0,00	0,00	0,00
TOT. CATEGORIA III - TRASFERIMENTI DA PARTE DI ALTRI ENTI DEL SETTORE PUBBLICO		0,00	0,00	0,00	0,00	0,00
TOT. AGGREGATO II - ENTRATE DERIVANTI DA TRASFERIMENTI IN CONTO CAPITALE		0,00	0,00	0,00	0,00	0,00
0230101	:ASSANZIONE DI MUTUI	8.520.000,00	0,00	8.520.000,00	0,00	0,00
TOT. CATEGORIA I - ASSANZIONE DI MUTUI		8.520.000,00	0,00	8.520.000,00	0,00	0,00
TOT. AGGREGATO III - ACCENSIONE DI PRESTITI		8.520.000,00	0,00	8.520.000,00	0,00	0,00

## XVI LEGISLATURA — DISEGNI DI LEGGE E RELAZIONI — DOCUMENTI

Capit.	Denominazione	Risorse	Da Riscuotere	Tot. Accertati	Diff.con prev(+)	Diff.con prev(-)
	<b>TOT. TITOLO II - ENTRATE IN CONTO CAPITALE</b>	<b>8.577.601,60</b>	<b>3.195.211,52</b>	<b>11.772.813,12</b>	<b>252.813,12</b>	<b>0,00</b>
0310101	ASSEGNAZIONI PROGRAMMI DI RICERCA MILR	2.913.365,60	194.219,96	3.107.585,00	2.418.348,93	0,00
0310102	FINANZIAMENTI PROV. PER L' ATTIVITA' DEI GRUPPI NAZIONALI	0,00	0,00	0,00	0,00	0,00
0310103	ASSEGNAZIONI M.AMBIENTE. ECC. PER PROGETTO "SINOS"	37.976,13	0,00	37.976,13	37.976,13	0,00
0310104	ASSEGNAZIONI PER PRIRA	9.224.071,09	128.444,67	9.352.515,76	9.185.642,24	0,00
0310105	ASSEGNAZIONI PROGRAMMI RICERCA M. AMBIENTE. ECC..	2.105.625,00	493.375,00	2.599.000,00	2.534.115,64	0,00
0310106	ASSEGNAZIONI PROGRAMMI RICERCA M. AMBIENTE. ECC..	0,00	0,00	0,00	0,00	0,00
0310107	ASSEGNAZIONI SERVIZI SCIENTIFICI M.DIFESA	0,00	0,00	0,00	0,00	0,00
0310108	ASSEGNAZIONI COOPERAZIONI SCIENTIFICHE M.ESTERI	428.955,00	107.250,00	536.205,00	374.566,00	0,00
0310109	FINANZIAMENTI DI REGIONI ED ENTI LOCALI	3.434.396,98	2.609.602,05	6.043.999,03	5.060.481,30	0,00
0310110	CORRISPETTIVI PROGETTI RICERCA COFINANZIATI DAL MILR	485.539,28	1.261.623,40	1.747.162,68	2.358,08	0,00
0310111	FINANZIAMENTI PROV. PER ATTIVITA' DI RICERCA	7.197,42	6.000.000,00	6.007.197,42	7.197,42	0,00
	<b>TOT. CATEGORIA I - PROGETTI DI RICERCA FINANZIATI DALLO STATO, DALLE REGIONI E DAGLI ENTI LOCALI</b>	<b>18.607.115,94</b>	<b>10.794.515,08</b>	<b>29.401.631,02</b>	<b>19.640.707,94</b>	<b>0,00</b>
0310201	CORRISPETTIVI CONTRATTI CHR	2.000,00	0,00	2.000,00	0,00	165.020,80
0310202	CORRISPETTIVI CONTRATTI ASI	0,00	0,00	0,00	0,00	0,00
0310203	CORRISPETTIVI CONTRATTI ENEA	0,00	0,00	0,00	0,00	0,00
0310204	FINANZIAMENTI DI UNIVERSITA'	14.997,94	42.802,58	57.800,52	50.603,10	0,00
	<b>TOT. CATEGORIA II - PROGETTI DI RICERCA FINANZIATI DA ALTRI ENTI DI RICERCA E DALLE UNIVERSITA'</b>	<b>16.997,94</b>	<b>42.802,58</b>	<b>59.800,52</b>	<b>50.603,10</b>	<b>165.020,80</b>
0310301	CORRISPETTIVI CONTRATTI UE	3.650.740,25	2.711.904,16	6.362.644,41	5.068.771,92	0,00
0310302	FINANZIAMENTI DEL FONDO SOCIALE EUROPEO	0,00	0,00	0,00	0,00	0,00
	<b>TOT. CATEGORIA III - PROGETTI DI RICERCA FINANZIATI DALL' UNIONE EUROPEA</b>	<b>3.650.740,25</b>	<b>2.711.904,16</b>	<b>6.362.644,41</b>	<b>5.068.771,92</b>	<b>0,00</b>
0310401	PROVENTI DA PRESTAZIONI DI SERVIZIO E CONSULENZA	334.717,01	1.067.014,73	1.401.731,74	1.058.739,79	0,00
	<b>TOT. CATEGORIA IV - PROGETTI DI RICERCA FINANZIATI DA ALTRI SOGGETTI</b>	<b>334.717,01</b>	<b>1.067.014,73</b>	<b>1.401.731,74</b>	<b>1.058.739,79</b>	<b>0,00</b>
	<b>TOT. AGGREGATO I - PROGETTI DI RICERCA FINANZIATI DALL' ESTERNO</b>	<b>22.809.571,14</b>	<b>14.616.236,55</b>	<b>37.425.807,69</b>	<b>25.838.622,55</b>	<b>165.020,80</b>
0410101	RITENUTE PROVVIDENZIALI E ASSISTENZIALI	22.809.571,14	14.616.236,55	37.425.807,69	25.838.622,55	165.020,80
0410102	RITENUTE ERARIALI	3.191.224,99	0,00	3.191.224,99	1.479.224,99	0,00
0410103	RITENUTE ENDOCALI	7.631.297,50	0,00	7.631.297,50	2.036.167,50	0,00
0410104	RITENUTE IN CONTO TERZI	50.914,97	0,00	50.914,97	9.314,97	0,00
0410105	TRATTIENUTE IVA SU FATTURAZIONE ATTIVA	189.482,33	8.876,46	198.358,79	66.358,79	0,00
0410106	RECUPERO FONDI CASSIERE INTERNO	269.446,13	140.962,45	410.408,58	290.408,58	0,00
0410107	ALTRE PARTITE DI GIRO	54.000,00	0,00	54.000,00	0,00	96.000,00
	<b>TOT. CATEGORIA I - ENTRATE AVVENTI NATURA DI PARTITE DI GIRO</b>	<b>11.586.365,92</b>	<b>0,00</b>	<b>11.586.365,92</b>	<b>0,00</b>	<b>0,00</b>
	<b>TOT. AGGREGATO I - ENTRATE AVVENTI NATURA DI PARTITE DI GIRO</b>	<b>11.586.365,92</b>	<b>0,00</b>	<b>11.586.365,92</b>	<b>0,00</b>	<b>0,00</b>
	<b>TOT. TITOLO IV - PARTITE DI GIRO</b>	<b>11.586.365,92</b>	<b>0,00</b>	<b>11.586.365,92</b>	<b>0,00</b>	<b>0,00</b>

Capit.	Denominazione	Risorse	Da Riscuotere	Tot. Accertati	Diff.con prev(+)	Diff.con prev(-)
	<b>TOT. TITOLO I - ENTRATE CORRISPI</b>	<b>53.623.068,23</b>	<b>1.472.832,81</b>	<b>55.295.901,04</b>	<b>669.303,04</b>	<b>30.636,00</b>
	<b>TOT. TITOLO II - ENTRATE IN CONTO CAPITALE</b>	<b>8.577.601,60</b>	<b>3.195.211,52</b>	<b>11.772.813,12</b>	<b>252.813,12</b>	<b>0,00</b>
	<b>TOT. TITOLO III - GESTIONI SPECIALI</b>	<b>22.809.571,14</b>	<b>14.616.236,55</b>	<b>37.425.807,69</b>	<b>25.838.622,55</b>	<b>165.020,80</b>
	<b>TOT. TITOLO IV - PARTITE DI GIRO</b>	<b>11.586.365,92</b>	<b>0,00</b>	<b>11.586.365,92</b>	<b>0,00</b>	<b>0,00</b>
	<b>TOTALE ...</b>	<b>96.796.606,89</b>	<b>19.434.119,79</b>	<b>116.230.726,68</b>	<b>30.642.413,54</b>	<b>291.676,80</b>



## XVI LEGISLATURA — DISEGNI DI LEGGE E RELAZIONI — DOCUMENTI

Casef. Denominazione	Residui iniziali/Riscosse	Da riscuotere	Totale	Variaz.(+)	Variaz.(-)
:2110101:CONTRIBUTI MILR DI FUNZIONAMENTO	0,00;	0,00;	0,00;	0,00;	0,00;
:2110102:CONTRIBUTI MILR EX L. N.61/'98	0,00;	0,00;	0,00;	0,00;	0,00;
:2110103:CONTRIBUTO MEF PER RINNOVI CONTRATTUALI	514.742,64;	0,00;	981.984,00;	467.241,36;	0,00;
:TOT. CATEGORIA I - TRASFERIMENTI DA PARTE DELLO STATO	514.742,64;	0,00;	981.984,00;	467.241,36;	0,00;
:2110201:CONTRIBUTI REGIONE SICILIANA PER ATTIVITA' MONITORAGGIO	1.859.244,82;	0,00;	1.859.244,82;	0,00;	0,00;
:TOT. CATEGORIA II - TRASFERIMENTI DA PARTE DELLE REGIONI E DEGLI ENTI LOCALI	1.859.244,82;	0,00;	1.859.244,82;	0,00;	0,00;
:2110301:CONTRIBUTI PROV. PER ATTIVITA' MONITORAGGIO	14.828.295,18;	13.588.799,62;	1.239.496,56;	14.828.295,18;	0,00;
:TOT. CATEGORIA III - TRASFERIMENTI DA PARTE DI ALTRI ENTI DEL SETTORE PUBBLICO	14.828.295,18;	13.588.799,62;	1.239.496,56;	14.828.295,18;	0,00;
:TOT. AGGREGATO I - ENTRATE DERIVANTI DA TRASFERIMENTI CORRENTI	17.202.282,64;	15.448.043,44;	2.221.480,56;	17.669.524,00;	467.241,36;
:2120101:RICAVI DALLA VENDITA DI PUBBLICAZIONI	0,00;	0,00;	0,00;	0,00;	0,00;
:2120102:PROVENTI DERIVANTI DALLA PRESTAZIONE DI SERVIZIO	0,00;	0,00;	0,00;	0,00;	0,00;
:2120103:REALIZZI PER CESSIONE MATERIALE FUORI USO	2.000,00;	0,00;	2.000,00;	2.000,00;	0,00;
:TOT. CATEGORIA I - ENTRATE DERIVANTI DALLA VENDITA DI BENI E DALLA PRESTAZIONE DI SERVIZI	2.000,00;	0,00;	2.000,00;	2.000,00;	0,00;
:2120201:AFFITTI DI IMMOBILI	0,00;	0,00;	0,00;	0,00;	0,00;
:2120202:DIVIDENDI E ALTRI PROVENTI SU TITOLI AZIONARI E PARTECIPAZIONI	0,00;	0,00;	0,00;	0,00;	0,00;
:2120303:INTERESSI ATTIVI	0,00;	0,00;	0,00;	0,00;	0,00;
:TOT. CATEGORIA II - REDDITI E PROVENTI PATRIMONIALI	13,34;	13,34;	13,34;	13,34;	0,00;
:2120301:RECUPERI E RIMBORSI DIVERSI	368.490,28;	90.929,92;	264.144,76;	355.074,68;	0,00;
:TOT. CATEGORIA III - POSTE CORRETTIVE E COMPENSATIVE DI USCITE CORRENTI	368.490,28;	90.929,92;	264.144,76;	355.074,68;	0,00;
:2120401:ENTRATE EVENTUALI	0,00;	9.954,03;	9.954,03;	9.954,03;	0,00;
:TOT. CATEGORIA IV - ENTRATE NON CLASSIFICABILI IN ALTRE VOCI	370.503,62;	100.897,29;	266.144,76;	367.042,05;	13.415,4
:TOT. AGGREGATO II - ALTRE ENTRATE	17.572.786,26;	15.548.940,73;	2.487.625,32;	18.036.566,05;	13.415,4
:2210101:CESSIONE DI DIRITTI REALI	0,00;	0,00;	0,00;	0,00;	0,00;
:TOT. CATEGORIA I - ALIENAZIONE DI IMMOBILI E DIRITTI REALI	0,00;	0,00;	0,00;	0,00;	0,00;
:2210201:ALIENAZIONE DI BENI DUREVOLI	0,00;	0,00;	0,00;	0,00;	0,00;
:TOT. CATEGORIA II - ALIENAZIONE DI IMMOBILIZZAZIONE TECNICHE	0,00;	0,00;	0,00;	0,00;	0,00;
:2210301:CESSIONE DI PARTECIPAZIONI	0,00;	0,00;	0,00;	0,00;	0,00;
:2210302:REALIZZI DI TITOLI BNESSI O GARANTITI DALLO STATO	0,00;	0,00;	0,00;	0,00;	0,00;
:TOT. CATEGORIA III - REALIZZO DI VALORI MOBILIARI	0,00;	0,00;	0,00;	0,00;	0,00;
:2210401:RISCOSSIONI DI CREDITI ED ANTICIPAZIONI A BREVE TERMINE	0,00;	0,00;	0,00;	0,00;	0,00;
:2210402:RITIRO DI DEPOSITI A CAUZIONE PRESSO TERZI	225.384,64;	121.342,51;	66.146,03;	189.490,54;	35.894,1
:TOT. CATEGORIA IV - RISCOSSIONE DI CREDITI DIVERSI	161.534,85;	0,00;	161.534,85;	161.534,85;	0,00;
:TOT. AGGREGATO I - ENTRATE PER ALIENAZIONE DI BENI PATRIMONIALI E RISCOSSIONE	386.919,49;	121.342,51;	229.682,68;	351.025,39;	35.894,1
:2220101:CONTRIBUTI MILR PER L' EDILIZIA	386.919,49;	121.342,51;	229.682,68;	351.025,39;	35.894,1
:2220102:CONTRIBUTI MILR PER POTENZIAMENTI TECNOLOGICI	0,00;	0,00;	0,00;	0,00;	0,00;
:TOT. CATEGORIA I - TRASFERIMENTI DA PARTE DELLO STATO	0,00;	0,00;	0,00;	0,00;	0,00;
:2220201:CONTRIBUTI REGIONE SICILIANA PER POTENZIAMENTI TECNOLOGICI	0,00;	0,00;	0,00;	0,00;	0,00;
:TOT. CATEGORIA II - TRASFERIMENTI DA PARTE DELLE REGIONI E DEGLI ENTI LOCALI	0,00;	0,00;	0,00;	0,00;	0,00;
:2220301:CONTRIBUTI PROV. PER POTENZIAMENTI TECNOLOGICI	3.000.000,00;	3.000.000,00;	0,00;	3.000.000,00;	0,00;
:TOT. CATEGORIA III - TRASFERIMENTI DA PARTE DI ALTRI ENTI DEL SETTORE PUBBLICO	3.000.000,00;	3.000.000,00;	0,00;	3.000.000,00;	0,00;
:TOT. AGGREGATO II - ENTRATE DERIVANTI DA TRASFERIMENTI IN CONTO CAPITALE	3.000.000,00;	3.000.000,00;	0,00;	3.000.000,00;	0,00;
:2220401:ASSEGNAZIONE DI MUTUI	0,00;	0,00;	0,00;	0,00;	0,00;
:TOT. CATEGORIA I - ASSUNZIONE DI MUTUI	0,00;	0,00;	0,00;	0,00;	0,00;
:TOT. AGGREGATO III - ACCENSIONE DI PRESTITI	0,00;	0,00;	0,00;	0,00;	0,00;

## XVI LEGISLATURA — DISEGNI DI LEGGE E RELAZIONI — DOCUMENTI

Cont. Denominazione	Residui iniziali:Riscossi	Da riscuotere	Totale	Variaz.(+)	Variaz(-)
TOT. TITOLO II - ENTRATE IN CONTO CAPITALE	3.386.919,49	3.121.342,51	3.351.025,39	0,00	35.894,10
:2310101:ASSEGNAZIONI PROGRAMMI DI RICERCA MIUR	12.000.000,00	0,00	8.967.548,65	0,00	3.032.451,35
:2310102:FINANZIAMENTI PROVVISORI PER L' ATTIVITA' DEI GRUPPI NAZIONALI	0,00	0,00	0,00	0,00	0,00
:2310103:ASSEGNAZIONI M.AMBIENTE, ECC. PER PROGETTO "SIGMA"	0,00	0,00	0,00	0,00	0,00
:2310104:ASSEGNAZIONI PER FNRA	0,00	0,00	0,00	0,00	0,00
:2310105:ASSEGNAZIONI PROGRAMMI RICERCA M. AMBIENTE, ECC...	0,00	0,00	0,00	0,00	0,00
:2310106:ASSEGNAZIONI PROGRAMMI RICERCA M.POLITICHE AGRICOLE, ECC..	0,00	0,00	0,00	0,00	0,00
:2310107:ASSEGNAZIONI SERVIZI SCIENTIFICI M.DIFESA	23.779,42	23.777,61	23.777,61	0,00	1,81
:2310108:ASSEGNAZIONI COOPERAZIONI SCIENTIFICHE M.ESTERI	9.894,00	2.540,00	2.540,00	0,00	7.354,00
:2310109:FINANZIAMENTI DI REGIONI ED ENTI LOCALI	58.908,22	14.375,00	14.375,00	0,00	44.533,22
:2310110:CORRISPETTIVI PROGETTI RICERCA COFINANZIATI DAL MIUR	0,00	0,00	0,00	0,00	0,00
:2310111:FINANZIAMENTI PROVVISORI PER ATTIVITA' DI RICERCA	6.000.000,00	6.000.000,00	6.000.000,00	0,00	0,00
TOT. CATEGORIA I - PROGETTI DI RICERCA FINANZIATI DALLO STATO, DALLE REGIONI E DAGLI ENTI LOCALI	18.092.591,64	6.040.692,61	8.967.548,65	15.008.241,26	3.094.340,38
:2310201:CORRISPETTIVI CONTRATTI CNR	24.000,00	0,00	12.000,00	0,00	12.000,00
:2310203:CORRISPETTIVI CONTRATTI ASI	0,00	0,00	0,00	0,00	0,00
:2310204:CORRISPETTIVI CONTRATTI CNEA	0,00	0,00	0,00	0,00	0,00
:2310204:FINANZIAMENTI DI UNIVERSITA'	0,00	0,00	0,00	0,00	0,00
TOT. CATEGORIA II - PROGETTI DI RICERCA FINANZIATI DA ALTRI ENTI DI RICERCA E DALLE UNIVERSITA'	24.000,00	0,00	12.000,00	0,00	12.000,00
:2310301:CORRISPETTIVI CONTRATTI UE	0,00	0,00	0,00	0,00	0,00
:2310302:FINANZIAMENTI DEL FONDO SOCIALE EUROPEO	0,00	0,00	0,00	0,00	0,00
TOT. CATEGORIA III - PROGETTI DI RICERCA FINANZIATI DALL' UNIONE EUROPEA	12.000,00	0,00	0,00	0,00	0,00
:2310401:PROVENTI DA PRESTAZIONI DI SERVIZIO E CONSULENZA	12.000,00	0,00	24.000,00	12.000,00	0,00
TOT. CATEGORIA IV - PROGETTI DI RICERCA FINANZIATI DA ALTRI SOGGETTI	18.128.591,64	6.054.692,61	8.979.548,65	15.044.241,26	3.096.340,38
TOT. ASSEGGIO I - PROGETTI DI RICERCA FINANZIATI DALL'ESTERNO	18.128.591,64	6.054.692,61	8.979.548,65	15.044.241,26	3.096.340,38
:2410101:RITENUTE PREVIDENZIALI E ASSISTENZIALI	13.374,43	19.753,87	19.753,87	6.379,44	0,00
:2410102:RITENUTE ERARIALI	20.740,15	119.273,86	119.273,86	98.533,71	0,00
:2410104:RITENUTE SINDACALI	3,17	0,00	0,00	0,00	0,00
:2410104:RITENUTE IN CONTO TERZI	15.429,64	0,00	0,00	0,00	15.429,64
:2410105:TRATTENUTE IVA SU FATTURAZIONE ATTIVA	5.275,00	0,00	0,00	0,00	0,00
:2410106:RECUPERO FONDI CASSIERE INTERNO	30.000,00	30.000,00	30.000,00	0,00	0,00
:2410107:ALTRE PARTITE DI GIRO	0,00	0,00	0,00	0,00	0,00
TOT. CATEGORIA I - ENTRATE AVVENTI NATURA DI PARTITE DI GIRO	84.822,39	174.302,73	174.302,73	104.913,15	15.432,89
TOT. ASSEGGIO I - ENTRATE AVVENTI NATURA DI PARTITE DI GIRO	84.822,39	174.302,73	174.302,73	104.913,15	15.432,89
TOT. TITOLO IV - PARTITE DI GIRO	84.822,39	174.302,73	174.302,73	104.913,15	15.432,89
TOTALE ...	39.173.109,78	24.909.278,58	11.696.856,65	36.606.135,43	3.161.062,65

Stampato il 24/07/2007 alle ore 10:07:42

## XVI LEGISLATURA — DISEGNI DI LEGGE E RELAZIONI — DOCUMENTI

Capit.	Denominazione	Previsioni	Riscossioni	Diff. prev.(+)	Diff. prev.(-)	Tot. Res. Att
:0110101	: CONTRIBUTI MIUR DI FUNZIONAMENTO	38.609.998,00	40.220.000,00	1.610.002,00	0,00	0,00
:0110102	: CONTRIBUTI MIUR EX L. N. 51/79B	1.291.142,00	1.291.142,00	0,00	0,00	0,00
:0110103	: CONTRIBUTO MEF PER RINNOVI CONTRATTUALI	0,00	0,00	0,00	0,00	2.097.440,00
:TOT. CATEGORIA I - TRASFERIMENTI DA PARTE DELLO STATO		39.901.140,00	41.511.142,00	1.610.002,00	0,00	2.097.440,00
:0110201	: CONTRIBUTI REGIONE SICILIANA PER ATTIVITA' MONITORAGGIO	1.146.112,00	1.859.244,82	713.132,82	0,00	0,00
:0110201	: CONTRIBUTI REGIONE SICILIANA PER ATTIVITA' MONITORAGGIO	1.146.112,00	1.859.244,82	713.132,82	0,00	0,00
:TOT. CATEGORIA II - TRASFERIMENTI DA PARTE DELLE REGIONI E DEGLI ENTI LOCALI		24.000.000,00	25.588.798,62	1.588.798,62	0,00	1.239.496,56
:0110301	: CONTRIBUTI PROCIV PER ATTIVITA' MONITORAGGIO	24.000.000,00	25.588.798,62	1.588.798,62	0,00	1.239.496,56
:TOT. CATEGORIA III - TRASFERIMENTI DA PARTE DI ALTRI ENTI DEL SETTORE PUBBLICO		65.047.252,00	68.959.185,44	3.911.933,44	0,00	3.336.956,56
:0120101	: RICAVI DALLA VENDITA DI PUBBLICAZIONI	0,00	0,00	0,00	0,00	0,00
:0120101	: RICAVI DALLA VENDITA DI PUBBLICAZIONI	0,00	0,00	0,00	0,00	0,00
:0120102	: PROVENTI DERIVANTI DALLA PRESTAZIONE DI SERVIZIO	0,00	0,00	0,00	0,00	0,00
:0120102	: PROVENTI DERIVANTI DALLA PRESTAZIONE DI SERVIZIO	0,00	0,00	0,00	0,00	0,00
:0120103	: REALIZZI PER CESSIONE MATERIALE FUORI USO	0,00	0,00	0,00	0,00	0,00
:0120103	: REALIZZI PER CESSIONE MATERIALE FUORI USO	0,00	0,00	0,00	0,00	0,00
:TOT. CATEGORIA I - ENTRATE DERIVANTI DALLA VENDITA DI BENI E DALLA PRESTAZIONE DI SERVIZI		0,00	0,00	0,00	0,00	2.000,00
:0120201	: AFFETTI DI IMMOBILI	0,00	0,00	0,00	0,00	42.000,00
:0120201	: AFFETTI DI IMMOBILI	0,00	0,00	0,00	0,00	42.000,00
:0120202	: DIVIDENDI E ALTRI PROVENTI SU TITOLI AZIONARI E PARTECIPAZIONI	0,00	0,00	0,00	0,00	0,00
:0120202	: DIVIDENDI E ALTRI PROVENTI SU TITOLI AZIONARI E PARTECIPAZIONI	0,00	0,00	0,00	0,00	0,00
:0120203	: INTERESSI ATTIVI	0,00	0,00	0,00	0,00	0,00
:0120203	: INTERESSI ATTIVI	0,00	0,00	0,00	0,00	0,00
:TOT. CATEGORIA II - REDDITI E PROVENTI PATRIMONIALI		0,00	0,00	0,00	0,00	62,31
:0120301	: RECUPERI E RIMBORSI DIVERSI	0,00	0,00	0,00	0,00	62,31
:0120301	: RECUPERI E RIMBORSI DIVERSI	0,00	0,00	0,00	0,00	62,31
:TOT. CATEGORIA III - POSTE CORRETTIVE E COMPENSATIVE DI USCITE CORRENTI		0,00	0,00	0,00	0,00	0,00
:0120401	: ENTRATE EVENTUALI	0,00	0,00	0,00	0,00	0,00
:0120401	: ENTRATE EVENTUALI	0,00	0,00	0,00	0,00	0,00
:TOT. CATEGORIA IV - ENTRATE NON CLASSIFICABILI IN ALTRE VOCI		0,00	0,00	0,00	0,00	0,00
:0120501	: ENTRATE CORRENTI	380.736,42	380.736,42	0,00	0,00	457.930,39
:0120501	: ENTRATE CORRENTI	380.736,42	380.736,42	0,00	0,00	457.930,39
:TOT. TITOLO I - ENTRATE CORRENTI		32.073,76	32.073,76	0,00	0,00	163.529,87
:0210101	: CESSIONE DI DIRITTI REALI	0,00	0,00	0,00	0,00	0,00
:0210101	: CESSIONE DI DIRITTI REALI	0,00	0,00	0,00	0,00	0,00
:0210201	: ALIENAZIONE DI IMMOBILI E DIRITTI REALI	0,00	0,00	0,00	0,00	0,00
:0210201	: ALIENAZIONE DI IMMOBILI E DIRITTI REALI	0,00	0,00	0,00	0,00	0,00
:0210301	: ALIENAZIONE DI BENI DIVERSI	0,00	0,00	0,00	0,00	0,00
:0210301	: ALIENAZIONE DI BENI DIVERSI	0,00	0,00	0,00	0,00	0,00
:0210302	: CESSIONE DI PARTECIPAZIONI	0,00	0,00	0,00	0,00	0,00
:0210302	: CESSIONE DI PARTECIPAZIONI	0,00	0,00	0,00	0,00	0,00
:0210303	: REALIZZI DI TITOLI EMESSI O GARANTITI DALLO STATO	0,00	0,00	0,00	0,00	0,00
:0210303	: REALIZZI DI TITOLI EMESSI O GARANTITI DALLO STATO	0,00	0,00	0,00	0,00	0,00
:TOT. CATEGORIA II - REALIZZO DI VALORI MOBILIARI		0,00	0,00	0,00	0,00	0,00
:0210401	: RISCOSSIONI DI CREDITI ED ANTICIPAZIONI A BREVE TERMINE	0,00	0,00	0,00	0,00	0,00
:0210401	: RISCOSSIONI DI CREDITI ED ANTICIPAZIONI A BREVE TERMINE	0,00	0,00	0,00	0,00	0,00
:0210402	: RITIRO DI DEPOSITI A CAUZIONE PRESSO TERZI	0,00	0,00	0,00	0,00	0,00
:0210402	: RITIRO DI DEPOSITI A CAUZIONE PRESSO TERZI	0,00	0,00	0,00	0,00	0,00
:0210403	: RISCOSSIONE DI CREDITI DIVERSI	0,00	0,00	0,00	0,00	0,00
:0210403	: RISCOSSIONE DI CREDITI DIVERSI	0,00	0,00	0,00	0,00	0,00
:TOT. CATEGORIA IV - RISCOSSIONE CREDITI		0,00	0,00	0,00	0,00	0,00
:0220101	: CONTRIBUTI MIUR PER ALIENAZIONE DI BENI PATRIMONIALI E RISCOSSIONE	0,00	0,00	0,00	0,00	0,00
:0220101	: CONTRIBUTI MIUR PER ALIENAZIONE DI BENI PATRIMONIALI E RISCOSSIONE	0,00	0,00	0,00	0,00	0,00
:0220102	: CONTRIBUTI MIUR PER L' EDILIZIA	0,00	0,00	0,00	0,00	0,00
:0220102	: CONTRIBUTI MIUR PER L' EDILIZIA	0,00	0,00	0,00	0,00	0,00
:TOT. CATEGORIA I - TRASFERIMENTI DA PARTE DELLO STATO		178.944,11	178.944,11	0,00	0,00	424.894,40
:0220201	: CONTRIBUTI REGIONE SICILIANA PER POTENZIAMENTI TECNOLOGICI	0,00	0,00	0,00	0,00	0,00
:0220201	: CONTRIBUTI REGIONE SICILIANA PER POTENZIAMENTI TECNOLOGICI	0,00	0,00	0,00	0,00	0,00
:TOT. CATEGORIA II - TRASFERIMENTI DA PARTE DELLE REGIONI E DEGLI ENTI LOCALI		0,00	0,00	0,00	0,00	0,00
:0220301	: CONTRIBUTI PROCIV PER POTENZIAMENTI TECNOLOGICI	0,00	0,00	0,00	0,00	0,00
:0220301	: CONTRIBUTI PROCIV PER POTENZIAMENTI TECNOLOGICI	0,00	0,00	0,00	0,00	0,00
:TOT. CATEGORIA III - TRASFERIMENTI DA PARTE DI ALTRI ENTI DEL SETTORE PUBBLICO		3.000.000,00	3.000.000,00	0,00	0,00	3.000.000,00
:0220101	: ASSUNZIONE DI MUTUI	0,00	0,00	0,00	0,00	0,00
:0220101	: ASSUNZIONE DI MUTUI	0,00	0,00	0,00	0,00	0,00
:TOT. CATEGORIA I - ASSUNZIONE DI MUTUI		0,00	0,00	0,00	0,00	0,00
:0220101	: ASSUNZIONE DI MUTUI	0,00	0,00	0,00	0,00	0,00
:TOT. CATEGORIA III - ACCENSIONE DI PRESTITI		8.520.000,00	8.520.000,00	0,00	0,00	0,00
:0220101	: ASSUNZIONE DI MUTUI	0,00	0,00	0,00	0,00	0,00

## XVI LEGISLATURA — DISEGNI DI LEGGE E RELAZIONI — DOCUMENTI

Capit.	Denominazione	Previsioni	Riscossioni	Diff. prev(+)	Diff. prev(-)	Tot. Res.Att
	<b>TOT. TITOLO II - ENTRATE IN CONTO CAPITALE</b>					
0310101	ASSEGNAZIONI PROGRAMMI DI RICERCA MILR	0,00	11.698.944,11	11.698.944,11	0,00	3.424.694,40
0310102	FINANZIAMENTI PROV. PER L' ATTIVITA' DEI GRUPPI NAZIONALI	6.000.000,00	2.913.365,04	2.913.365,04	0,00	9.161.768,61
0310103	ASSEGNAZIONI M. AMBIENTE, ECC. PER PROGETTO "SISMOS"	0,00	0,00	0,00	6.000.000,00	0,00
0310104	ASSEGNAZIONI PER INIRA	0,00	37.976,13	37.976,13	0,00	0,00
0310105	ASSEGNAZIONI PROGRAMMI RICERCA M. AMBIENTE, ECC..	0,00	9.224.071,09	9.224.071,09	0,00	128.444,67
0310106	ASSEGNAZIONI PROGRAMMI RICERCA M. POLITICHE AGRICOLE, ECC..	0,00	2.105.625,00	2.105.625,00	0,00	493.375,00
0310107	ASSEGNAZIONI SERVIZI SCIENTIFICI M. DIFESA	0,00	0,00	0,00	0,00	0,00
0310108	ASSEGNAZIONI COOPERAZIONI SCIENTIFICHE M. ESTERI	0,00	23.777,61	23.777,61	0,00	0,00
0310109	FINANZIAMENTI DI REGIONI ED ENTI LOCALI	180.760,08	431.495,00	431.495,00	0,00	107.250,00
0310110	CORRISPETTIVI PROGETTI RICERCA COFINANZIATI DAL MILR	1.701.385,17	3.468.761,98	3.268.000,90	0,00	2.609.602,05
0310111	FINANZIAMENTI PROV. PER ATTIVITA' DI RICERCA	12.000.000,00	485.539,28	0,00	1.245.615,89	1.261.623,40
	<b>TOT. CATEGORIA I - PROGETTI DI RICERCA FINANZIATI DALLO STATO, DALLE REGIONI E DAGLI ENTI LOCALI</b>	19.882.115,25	24.647.808,55	18.004.311,77	13.238.618,47	19.762.063,73
0310201	CORRISPETTIVI CONTRATTI CHR	0,00	2.000,00	2.000,00	0,00	12.000,00
0310202	CORRISPETTIVI CONTRATTI ASI	0,00	0,00	0,00	0,00	0,00
0310203	CORRISPETTIVI CONTRATTI ENEA	0,00	0,00	0,00	0,00	0,00
0310204	FINANZIAMENTI DI UNIVERSITA'	0,00	0,00	0,00	0,00	0,00
	<b>TOT. CATEGORIA II - PROGETTI DI RICERCA FINANZIATI DA ALTRI ENTI DI RICERCA E DALLE UNIVERSITA'</b>	0,00	14.997,94	14.997,94	0,00	42.802,58
0310301	CORRISPETTIVI CONTRATTI UE	0,00	16.997,94	16.997,94	0,00	54.802,58
0310302	FINANZIAMENTI DEL FONDO SOCIALE EUROPEO	0,00	3.850.740,25	3.850.740,25	0,00	2.711.904,16
	<b>TOT. CATEGORIA III - PROGETTI DI RICERCA FINANZIATI DALL' UNIONE EUROPEA</b>	0,00	0,00	0,00	0,00	0,00
0310401	PROVENTI DA PRESTAZIONI DI SERVIZIO E CONSULENZA	0,00	358.717,01	358.717,01	0,00	2.711.904,16
	<b>TOT. CATEGORIA IV - PROGETTI DI RICERCA FINANZIATI DA ALTRI SOGGETTI</b>	0,00	0,00	0,00	0,00	1.067.014,73
	<b>TOT. AGGREGATO I - PROGETTI DI RICERCA FINANZIATI DALL' ESTERNO</b>	19.882.115,25	28.874.263,75	22.230.766,97	13.238.618,47	1.067.014,73
0410101	RITENUTE PREVIDENZIALI E ASSISTENZIALI	1.712.000,00	28.874.263,75	22.230.766,97	13.238.618,47	23.595.785,20
0410102	RITENUTE ERARIALI	5.795.130,00	7.950.571,36	2.155.441,36	0,00	0,00
0410103	RITENUTE SINDACALI	41.600,00	50.914,97	9.314,97	0,00	0,00
0410104	RITENUTE IN CONTO TERZI	132.000,00	189.462,33	57.462,33	0,00	8.676,46
0410105	RITENUTE IVA SU FATTURAZIONE ATTIVA	120.000,00	274.721,13	154.721,13	0,00	140.962,45
0410106	RECUPERO FONDI CASSIERE INTERNO	150.000,00	84.000,00	0,00	66.000,00	0,00
0410107	ALTRE PARTITE DI GIRO	0,00	0,00	0,00	0,00	0,00
	<b>TOT. CATEGORIA I - ENTRATE AVANTI NATURA DI PARTITE DI GIRO</b>	7.950.730,00	11.760.668,65	3.875.938,65	66.000,00	149.838,91
	<b>TOT. AGGREGATO I - ENTRATE AVANTI NATURA DI PARTITE DI GIRO</b>	7.950.730,00	11.760.668,65	3.875.938,65	66.000,00	149.838,91
	<b>TOT. TITOLO IV - PARTITE DI GIRO</b>					
	<b>TOT. TITOLO I - ENTRATE CORRENTI</b>	65.047.252,00	69.372.008,95	4.324.756,95	0,00	3.960.458,13
	<b>TOT. TITOLO II - ENTRATE IN CONTO CAPITALE</b>	0,00	11.698.944,11	11.698.944,11	0,00	3.424.694,40
	<b>TOT. TITOLO III - GESTIONI SPECIALI</b>	19.882.115,25	28.874.263,75	22.230.766,97	13.238.618,47	23.595.785,20
	<b>TOT. TITOLO IV - PARTITE DI GIRO</b>	7.950.730,00	11.760.668,65	3.875.938,65	66.000,00	149.838,91
	<b>TOTALE ...</b>	92.880.097,25	121.705.885,47	42.130.406,69	13.304.618,47	31.130.976,64



## XVI LEGISLATURA — DISEGNI DI LEGGE E RELAZIONI — DOCUMENTI

Conto	Descrizione	RESIDUI (Attivi)		COMPETENZA (Accertamenti)		CASSA (Riscossioni)		RESIDUI		COMPETENZA (Accertamenti)		CASSA (Riscossioni)	
		2006	2005	2006	2005	2006	2005	2006	2005	2006	2005	2006	2005
TOTALE	GENERALE TITOLO III. GESTIONI SPECIALI	23.595.785,20		37.425.807,69		28.874.263,75		0,00		0,00		0,00	
1	C.R.A. '1-9C'												
1.4	TITOLO IV - PARTITE DI GIRO												
1.4.1	ENTRATE AVENTI NATURA DI PARTITE DI GIRO												
1.4.1.01	ENTRATE AVENTI NATURA DI PARTITE DI GIRO	149.838,91		11.735.204,83		11.760.668,65		0,00		0,00		0,00	
TOTALE	C.R.A. '1-9C' - TITOLO IV. PARTITE DI GIRO	149.838,91		11.735.204,83		11.760.668,65		0,00		0,00		0,00	
TOTALE	GENERALE TITOLO IV. PARTITE DI GIRO	149.838,91		11.735.204,83		11.760.668,65		0,00		0,00		0,00	
	RIEPILOGO DEI TITOLI - C.R.A. '1-9C'												
	TITOLO I - ENTRATE CORRENTI	3.960.458,13		55.295.901,04		69.372.008,96		0,00		0,00		0,00	
	TITOLO II - ENTRATE IN CONTO CAPITALE	3.424.894,40		11.772.813,12		11.698.944,11		0,00		0,00		0,00	
	TITOLO III - GESTIONI SPECIALI	23.595.785,20		37.425.807,69		28.874.263,75		0,00		0,00		0,00	
	TITOLO IV - PARTITE DI GIRO	149.838,91		11.735.204,83		11.760.668,65		0,00		0,00		0,00	
	TOTALE DELLE ENTRATE C.R.A. '1-9C'	31.280.815,55		127.966.931,51		133.466.554,12		0,00		0,00		0,00	
	RIEPILOGO DELLE ENTRATE PER I TITOLI DI TUTTI I C.R.A.												
	TITOLO I - ENTRATE CORRENTI	3.960.458,13		55.295.901,04		69.372.008,96		0,00		0,00		0,00	
	TITOLO II - ENTRATE IN CONTO CAPITALE	3.424.894,40		11.772.813,12		11.698.944,11		0,00		0,00		0,00	
	TITOLO III - GESTIONI SPECIALI	23.595.785,20		37.425.807,69		28.874.263,75		0,00		0,00		0,00	
	TITOLO IV - PARTITE DI GIRO	149.838,91		11.735.204,83		11.760.668,65		0,00		0,00		0,00	
	TOTALE	31.130.976,64		116.230.726,68		121.705.885,47		0,00		0,00		0,00	
	Avanzo di Amministrazione utilizzato:	0,00		27.751.870,86		0,00		0,00		0,00		0,00	
	TOTALE GENERALE ENTRATE	31.130.976,64		143.982.597,34		133.228.528,46		0,00		0,00		0,00	

## RENDICONTO FINANZIARIO: USCITE

PAGINA BIANCA



## XVI LEGISLATURA - DISEGNI DI LEGGE E RELAZIONI - DOCUMENTI

Rendiconto Finanziario Gestionale - Uscite - Previsioni  
Esercizio 2006

Conto	Denominazione	Initiali	Variat (+)	Variat (-)	Definitive
1110101	INDENNITA' - GETTONI E TRATTAMENTO DI MISSIONE AL PRESIDENTE	212.000,00	0,00	14.000,00	198.000,00
1110102	INDENNITA' - GETTONI E TRATTAMENTO DI MISSIONE AI COMPONENTI IL CONSIGLIO DIRETTIVO	96.000,00	0,00	9.000,00	87.000,00
1110103	INDENNITA' - GETTONI E TRATTAMENTO AI COMPONENTI IL COLLEGIO DEI REVISORI DEI CONTI	94.000,00	0,00	4.000,00	90.000,00
1110104	INDENNITA' - GETTONI E TRATTAMENTO DI MISSIONE AI COMPONENTI GLI ALTRI ORGANI COLLEGIATI	136.000,00	0,00	48.200,00	88.000,00
1110105	OPERATIVITA' DEGLI UFFICI DI STRETTA COLLABORAZIONE DEL PRESIDENTE	27.000,00	0,00	2.000,00	25.000,00
	TOT. CATEGORIA I - USCITE PER GLI ORGANI DELL' ENTE	564.000,00	0,00	77.200,00	486.800,00
1110201	* STIPENDI E ALTRI ASSIGNI FISSI AL PERSONALE	17.223.664,00	5.434.362,00	222.000,00	22.436.066,00
1110202	FONDI ENDOPLUMENTI ACCESSORI AL PERSONALE DIRIGENTE	140.322,00	0,00	0,00	140.322,00
1110203	FONDO ENDOPLUMENTI ACCESSORI AL PERSONALE I - III LIVELLO	1.057.566,00	0,00	0,00	1.057.566,00
1110204	FONDO ENDOPLUMENTI ACCESSORI AL PERSONALE IV - IX LIVELLO	2.359.610,00	0,00	0,00	2.359.610,00
1110205	TRATTAMENTO DI MISSIONE IN ITALIA	629.200,00	193.943,77	342.112,00	681.031,77
1110206	TRATTAMENTO DI MISSIONE ALL' ESTERO	196.000,00	34.000,00	10.200,00	221.800,00
1110207	MENSA E SERVIZIO SOSTITUTIVO DELLA MENSA	682.200,00	0,00	0,00	682.200,00
1110208	CORSI DI FORMAZIONE E DI AGGIORNAMENTO DEL PERSONALE	173.000,00	0,00	0,00	173.000,00
1110209	EGGIO INDEMNIZZAZIONE	0,00	0,00	0,00	0,00
1110210	CONTRIBUTI PREVIDENZIALI	5.110.000,00	1.707.162,00	0,00	6.817.162,00
1110211	CONTRIBUTI IRAP	1.737.000,00	381.000,00	0,00	2.118.000,00
1110212	CONTRIBUTI ASSICURATIVI	197.000,00	0,00	75.000,00	122.000,00
	TOT. CATEGORIA II - ONERI PER IL PERSONALE IN ATTIVITA' DI SERVIZIO	29.707.584,00	7.750.507,77	649.312,00	36.808.779,77
1110301	TRATTAMENTO FONDAMENTALE, DI POSIZIONE E DI RISULTATO DEL DIRETTORE GENERALE	150.212,00	48.488,00	0,00	198.700,00
1110302	TRATTAMENTO DI MISSIONE DEL DIRETTORE GENERALE	6.000,00	0,00	0,00	6.000,00
	TOT. CATEGORIA III - USCITE PER IL DIRETTORE GENERALE	156.212,00	48.488,00	0,00	204.700,00
1110401	STAMPA DI PUBBLICAZIONI E CONTRIBUTI PER PUBBLICAZIONE DI LAVORI	447.646,00	22.000,00	44.500,00	425.146,00
1110402	ACQUISTO DI PUBBLICAZIONI, GIORNALI E RIVISTE ANCHE ON LINE	102.200,00	10.943,28	12.900,00	100.243,28
1110403	CANONI PER COLLEGAMENTI TELEFONICI E INTERNET	694.500,00	61.644,26	66.500,00	689.644,26
1110404	ALLESTIMENTO E MANUTENZIONE DI OSSERVATORI E SITI DELLE RETI	2.180.000,00	175.000,00	109.000,00	2.246.000,00
1110405	SPESA PER STUDI, RICERCHE, INDAGINI E RILEVAZIONI	776.250,00	27.000,00	119.002,73	684.247,27
1110406	SPESA PER ORGANIZZAZIONE DI MEETING E CONVEGNI E PER PARTECIPAZIONE A CONVEGNI E CONGRESSI	2.031.200,00	473.000,00	752.190,00	1.752.010,00
1110409	BORSE DI STUDIO, ASSIGNI DI RICERCA E CORSI DI DOTTORATO	24.150,00	26.060,00	15.405,00	34.805,00
1110409	SPESA DI RAPPRESENTANZA	302.000,00	4.000,00	2.000,00	304.000,00
1110410	SPESA PER ACCERTAMENTI SANITARI	6.000,00	300,00	100,00	6.200,00
1110411	SPESA PER CANCELLERIA E MATERIALE INFORMATICO E MATERIALE DI CONSUMO VARIO	48.000,00	0,00	6.000,00	42.000,00
1110412	ACQUISTO DI VESTIARIO E INDUMENTI DI LAVORO	163.000,00	45.524,44	13.500,00	195.024,44
1110413	FITTO LOCALI E ONERI CONDOMINIALI	36.200,00	4.000,00	20.354,44	19.845,56
1110414	PULIZIA LOCALI	2.040.000,00	0,00	71.000,00	1.969.000,00
1110415	GUARDIA LOCALI	680.000,00	58.914,34	4.000,00	736.914,34
1110416	SPESA POSTALI	70.600,00	335.000,00	0,00	405.600,00
1110417	SPESA TELEFONICHE	720.000,00	0,00	10.120,00	709.880,00
1110418	SPESA PER CONCORSI E SELEZIONI, PER COMMISSIONI E COMMITATI VARI	30.000,00	136.000,00	0,00	166.000,00
1110419	MOLEGGIO, MANUTENZIONE ED ESERCIZIO AUTOVETTURE	357.700,00	0,00	0,00	357.700,00
1110420	ACQUISTO E MANUTENZIONE SOFTWARE	424.000,00	204.150,00	26.200,00	601.950,00
1110421	MOLEGGIO E MANUTENZIONE HARDWARE E FOTOCOPIATORI	528.549,00	360.567,00	102.336,15	891.442,15
1110422	UTENZE GAS E FORNITURA COMBUSTIBILI: PER RISCALDAMENTO	142.000,00	1.000,00	5.000,00	148.000,00
1110423	UTENZE IDRICHE	24.000,00	415,70	6.831,40	17.584,30
1110424	UTENZE ELETTRICHE	486.000,00	375.000,00	4.000,00	865.000,00
1110425	ONORARI PER SPECIALI INCARICHI	37.000,00	10.085,66	0,00	47.085,66

## XVI LEGISLATURA — DISEGNI DI LEGGE E RELAZIONI — DOCUMENTI

C. bit.	Denominazione	Initiali	Variab (+)	Variat (-)	Definitive
:1110426	TRASPORTI - SPEDIZIONI - FACCHINAGGI E ONERI DOGANALI	88.700,00	53.000,00	15.000,00	136.700,00
:1110427	PREMI ASSICURATIVI	120.500,00	37.000,00	10.044,38	147.455,62
:1110428	MANUTENZIONE E ADATTAMENTO LOCALI E IMPIANTI	627.507,00	545.020,00	24.488,78	946.036,25
:1110429	SPESA PER ATTIVITA' DIVULGATIVE, MUSEALI E CULTURALI E PER LA PUBBLICITA'	383.890,00	76.500,00	5.000,00	461.390,00
TOT. CATEGORIA IV - USCITE PER L'ACQUISTO DI BENI DI CONSUMO E DI SERVIZI		13.975.556,00	2.961.924,80	1.529.402,85	15.408.117,95
TOT. AGGREGATO I - FUNZIONAMENTO		44.403.392,00	10.760.920,57	2.255.914,85	52.908.397,72
:1120101	BENEFICI SOCIALI E ASSISTENZIALI	285.000,00	0,00	0,00	285.000,00
:1120102	INDENNIZZI	0,00	0,00	0,00	0,00
:1120103	ALTRE PRESTAZIONI	0,00	0,00	0,00	0,00
TOT. CATEGORIA I - USCITE PER PRESTAZIONI ISTITUZIONALI		285.000,00	0,00	0,00	285.000,00
:1120201	ALLO STATO	3.678.302,00	5.468.161,60	5.497.102,00	3.649.361,60
:1120202	ALTRI TRASFERIMENTI PASSIVI	0,00	0,00	0,00	0,00
TOT. CATEGORIA II - TRASFERIMENTI PASSIVI		3.678.302,00	5.468.161,60	5.497.102,00	3.649.361,60
:1170301	INTERESSI PASSIVI	30.000,00	0,00	0,00	30.000,00
:1130302	USCITE E COMMISSIONI BANCARIE	12.000,00	0,00	1.491,04	10.508,96
TOT. CATEGORIA III - ONERI FINANZIARI		42.000,00	0,00	31.491,04	40.508,96
:1120401	IMPOSTE, TASSE E TRIBUTI VARI	465.000,00	22.000,00	0,00	487.000,00
TOT. CATEGORIA IV - ONERI TRIBUTARI		465.000,00	22.000,00	0,00	487.000,00
:1120501	RESTITUZIONI E RIMBORSI DIVERSI	0,00	0,00	0,00	0,00
TOT. CATEGORIA V - POSTE CORRETTIVE E COMPENSATIVE DI ENTRATE CORRENTI		0,00	0,00	0,00	0,00
:1120601	USCITE PER LITI, ARBITRAGGI, RISARCIMENTI E ACCESSORI	0,00	0,00	0,00	0,00
:1120602	FONDI SPECIALI PER I RINNOVI CONTRATTUALI IN CORSO	70.000,00	0,00	0,00	70.000,00
:1120603	ONERI VARI STRAORDINARI	6.781.870,00	6.761.870,00	13.563.740,00	0,00
:1120604	USCITO DI REALIZZO ENTRATE	0,00	0,00	0,00	0,00
TOT. CATEGORIA VI - USCITE NON CLASSIFICABILI IN ALTRE VOCI		6.781.870,00	6.761.870,00	13.563.740,00	0,00
TOT. AGGREGATO II - INTERVENTI DIVERSI		6.851.870,00	6.761.870,00	13.563.740,00	70.000,00
:1130101	FONDO RISERVA	11.322.172,00	12.302.031,60	19.092.333,04	4.531.870,56
TOT. CATEGORIA I - FONDO RISERVA		70,90	10.470.145,61	10.470.172,00	44,51
TOT. AGGREGATO III - ACCONTAMENTI A FONDI RISCHI E ONERI		70,90	10.470.145,61	10.470.172,00	44,51
TOT. TITOLO I - USCITE CORRENTI		70,90	10.470.145,61	10.470.172,00	44,51
:1210101	AMPLIAMENTO E MANUTENZIONE STRAORDINARIA DELLA SEDE CENTRALE	55.725.634,90	33.533.097,78	31.818.419,89	57.446.312,79
:1210102	RICOSTRUZIONI, RIPRISTINI E TRASFORMAZIONI DI IMMOBILI	0,00	0,00	0,00	0,00
:1210103	ACQUISTI DI DIRITTI REALI	883.837,81	6.659.300,00	54.300,00	9.498.837,81
TOT. CATEGORIA I - ACQUISIZIONE DI BENI DI USO DUREVOLE ED OPERE IMMOBILIARI		0,00	0,00	0,00	0,00
:1210201	ACQUISTI DI IMPIANTI, ATTREZZATURE E MACCHINARI	885.837,81	8.994.300,00	139.300,00	9.748.837,81
:1210202	ACQUISTO, RIPRISTINI, TRASFORMAZIONI E MANUTENZIONE STRAORDINARIA DI IMMOBILIZZAZIONI TECNICHE	6.222.337,15	1.350.005,64	3.486.156,33	4.084.186,46
:1210203	ACQUISTI DI AUTOMEZZI	6.000,00	3.000,00	9.000,00	0,00
:1210204	GERANCI MANUTENZIONI DI AUTOMEZZI	0,00	0,00	0,00	0,00
:1210205	ACQUISTI DI MOBILI E MACCHINE D'UFFICIO	174.000,00	32.991,04	13.000,00	193.991,04
:1210206	ACQUISTO DI LIBRI, RIVISTE E ALTRE PUBBLICAZIONI PER BIBLIOTECHE	297.700,00	0,00	9.164,28	298.535,72
TOT. CATEGORIA II - ACQUISIZIONE DI IMMOBILIZZAZIONI TECNICHE		7.676.537,15	1.903.896,68	3.546.349,61	6.034.084,18
:1210301	COTIZIONI E ACQUISTI DI PARTECIPAZIONI AZIONARIE	0,00	0,00	0,00	0,00
:1210302	ACQUISTI TITOLI EMESSI O GARANTITI DALLO STATO E ASSIMILATI	0,00	0,00	0,00	0,00
:1210303	ACQUISTI DI ALTRI TITOLI DI CREDITO	0,00	0,00	0,00	0,00
:1210304	VERSAMENTI ALL'INA IN CONTO TFR	0,00	0,00	0,00	0,00
TOT. CATEGORIA III - PARTECIPAZIONI E ACQUISTO DI VALORI MOBILIARI		0,00	0,00	0,00	0,00
:1210401	CONCESSIONI DI PRESTITI E PARTICIPAZIONI A BREVE TERMINE	0,00	0,00	0,00	0,00

## XVI LEGISLATURA — DISEGNI DI LEGGE E RELAZIONI — DOCUMENTI

Conto	Denominazione	Initiali	Variaz (+)	Variaz (-)	Definitive
1210402	ANTICIPAZIONI SULLE GESTIONI AUTONOME	0,00	0,00	0,00	0,00
1210403	DEPOSITI A CALCE	0,00	0,00	0,00	0,00
1210404	CONFESSIONI DI CREDITI DIVERSI	0,00	0,00	0,00	0,00
TOT. CATEGORIA IV - CONCESSIONI DI CREDITI E ANTICIPAZIONI		0,00	0,00	0,00	0,00
1210501	INDENNITA' DI ANZIANITA'	60.000,00	60.000,00	0,00	60.000,00
TOT. CATEGORIA V - INDENNITA' E SIMILARI AL PERSONALE CESSATO DAL SERVIZIO		0,00	60.000,00	0,00	60.000,00
TOT. AGGREGATO I - INVESTIMENTI		8.570.374,96	10.958.196,68	3.685.649,65	15.842.921,99
1220101	RIMBORSI DI MUTUI	0,00	0,00	0,00	0,00
TOT. CATEGORIA I - RIMBORSI DI MUTUI		0,00	0,00	0,00	0,00
TOT. AGGREGATO II - ONERI COMUNI		0,00	0,00	0,00	0,00
TOT. TITOLO II - USCITE IN CONTO CAPITALE		8.570.374,96	10.958.196,68	3.685.649,65	15.842.921,99
1210101	SPESA PER PROGRAMMI DI RICERCA FINANZIATI DAL MIUR	3.450.643,60	1.493.720,11	1.811.243,38	3.133.120,33
1210102	SPESA PER ATTIVITA' DEI GRUPPI NAZIONALI FINANZIATI DAL DPC	419.621,97	0,00	5.967,44	413.654,53
1210103	SPESA PER IL PROGETTO "SINOS" FINANZIATO DAL MITT	47.961,85	0,00	47.961,86	0,00
1210104	SPESA PER IL PNRA FINANZIATO DAL MIUR TRAMITE IL CONSORZIO PIRA SCRIL	226.964,61	63.680,00	14.645,87	275.793,74
1210105	SPESA PER I PROGRAMMI DI RICERCA FINANZIATI DAL MITT	246.509,89	5.977.565,62	33.505,07	6.192.560,44
1210106	SPESA PER PROGETTI DI RICERCA FINANZIATI DAL MINISTERO PER LE POLITICHE AGRICOLE, ECC.	17.339,75	0,00	17.339,75	0,00
1210107	SPESA PER SERVIZI SCIENTIFICI RICHIESTI DAL MINISTERO DELLA DIFESA	37.479,05	9.182,22	0,00	46.661,27
1210108	SPESA PER PROGRAMMI DI RICERCA FINANZIATI DAL MRE	427.899,03	180.809,05	54.960,30	553.748,63
1210109	SPESA PER PROGETTI DI RICERCA FINANZIATI DALLE REGIONI E DAGLI ENTI LOCALI	2.109.852,14	556.074,09	374.345,56	2.291.580,67
1210110	SPESA PER ATTIVITA' SCIENTIFICHE COFINANZIATE DAL MIUR	2.458.094,77	0,00	19.355,06	2.438.739,71
1210111	SPESA PER PROGETTI DI RICERCA DI INTERESSE PER LA PROCV FINANZIATI DAL DPC	14.604.676,46	2.701.620,21	3.561.691,00	13.644.605,66
TOT. CATEGORIA I - PROGETTI DI RICERCA FINANZIATI DALLO STATO, DALLE REGIONI E DAGLI ENTI LOCALI		24.049.053,19	10.962.642,10	6.041.235,28	28.990.460,01
1210201	SPESA PER ATTIVITA' SCIENTIFICHE PREVISTE DA CONTRATTI DI RICERCA CHR	126.913,82	76.795,19	1.371,95	203.795,01
1210202	SPESA PER ATTIVITA' SCIENTIFICHE PREVISTE DA CONTRATTI DI RICERCA ASI	24.463,12	21.376,23	1.371,95	43.367,40
1210203	SPESA PER ATTIVITA' SCIENTIFICHE PREVISTE DA CONTRATTI DI RICERCA ENEA	1.589,62	0,00	1.589,62	0,00
1210204	SPESA PER ATTIVITA' SCIENTIFICHE PREVISTE DA CONTRATTI E CONVENZIONI CON LE UNIVERSITA'	5.032,49	10.055,02	0,00	15.093,51
TOT. CATEGORIA II - PROGETTI DI RICERCA FINANZIATI DA ALTRI ENTI DI RICERCA E DALLE UNIVERSITA'		158.005,05	108.226,44	3.461,57	262.769,92
1210301	SPESA PER ATTIVITA' SCIENTIFICHE PREVISTE DA CONTRATTI DI RICERCA UE	2.544.957,38	862.559,96	909.176,37	2.520.340,97
1210302	SPESA PER ATTIVITA' SCIENTIFICHE FINANZIATE DAL FONDO SOCIALE EUROPEO	25.378,32	0,00	0,00	25.378,32
TOT. CATEGORIA III - PROGETTI DI RICERCA FINANZIATI DALL' UNIONE EUROPEA		2.570.335,70	862.559,96	909.176,37	2.553.719,29
1210401	SPESA PER SERVIZI SCIENTIFICI RICHIESTI DA TERZI	433.168,12	336.055,97	170.777,39	598.946,60
TOT. CATEGORIA IV - PROGETTI DI RICERCA FINANZIATI DA ALTRI SOGGETTI		433.168,12	336.055,97	170.777,39	598.946,60
TOT. AGGREGATO I - PROGETTI DI RICERCA FINANZIATI DALL' ESTERNO		27.210.562,06	12.319.484,37	7.132.150,61	32.397.895,82
TOT. TITOLO III - GESTIONI SPECIALI		27.210.562,06	12.319.484,37	7.132.150,61	32.397.895,82
1210101	VERGAMENTO RITENUTE PROVIDENZIALI E ASSISTENZIALI	1.712.000,00	0,00	0,00	1.712.000,00
1210102	VERGAMENTO RITENUTE SPERIALI	5.795.130,00	0,00	0,00	5.795.130,00
1210103	VERGAMENTO RITENUTE SIMBOLICI	41.600,00	0,00	0,00	41.600,00
1210104	VERGAMENTO TRATTENUTE A FAVORE DI TERZI	132.000,00	0,00	0,00	132.000,00
1210105	VERGAMENTI IVA SU FATTURAZIONE ATTIVA	120.000,00	0,00	0,00	120.000,00
1210106	SOSTITUZIONE FONDI CASSIERI INTERNI	150.000,00	0,00	0,00	150.000,00
1210107	ALTRE PARTITE DI GIRO	0,00	0,00	0,00	0,00
TOT. CATEGORIA I - USCITE AVANTI NATURA DI PARTITE DI GIRO		7.950.730,00	0,00	0,00	7.950.730,00
TOT. AGGREGATO I - USCITE AVANTI NATURA DI PARTITE DI GIRO		7.950.730,00	0,00	0,00	7.950.730,00
TOT. TITOLO IV - PARTITE DI GIRO		7.950.730,00	0,00	0,00	7.950.730,00

Rendiconto Finanziario Gestionale - Uscite - Previsioni  
Esercizio 2006

Case1.	DESCRIZIONE	Iniziali	Variaz (+)	Variaz (-)	Definitive
	:TOT. TITOLO I - USCITE CORRENTI	55.725.634,90	33.633.097,78	31.818.419,89	57.440.312,79
	:TOT. TITOLO II - USCITE IN CONTO CAPITALE	8.570.374,96	10.958.196,68	3.685.649,65	15.842.921,99
	:TOT. TITOLO III - GESTIONI SPECIALI	27.210.562,06	12.319.484,37	7.132.150,61	32.397.895,82
	:TOT. TITOLO IV - PARTITE DI GIRO	7.950.730,00	0,00	0,00	7.950.730,00
	TOTALE ...	99.457.301,92	56.810.778,83	42.636.220,15	113.631.860,60

Stampato il 24/07/2007 alle ore 11:07:42

XVI LEGISLATURA — DISEGNI DI LEGGE E RELAZIONI — DOCUMENTI

Cont.	Descrizione	Prestiti	Da Pagare	Tot. Impegni	Diff.con prev(+)	Diff.con prev(-)
1110101	INDENNITA' GETTONI E TRATTAMENTO DI MISSIONE AL PRESIDENTE	193.901,80	4.096,15	196.000,00	0,00	0,00
1110102	INDENNITA' GETTONI E TRATTAMENTO DI MISSIONE AI COMPONENTI IL CONSIGLIO DIRETTIVO	64.924,62	20.925,45	96.850,27	0,00	1.149,73
1110103	INDENNITA' GETTONI E TRATTAMENTO AI COMPONENTI IL COLLEGIO DEI REVISORI DEI CONTI	67.173,67	22.445,22	89.618,69	0,00	381,11
1110104	INDENNITA' GETTONI E TRATTAMENTO DI MISSIONE AI COMPONENTI GLI ALTRI ORGANI COLLEGIALI	62.500,61	19.308,34	81.808,95	0,00	4.991,02
1110105	OPERATIVITA' DEGLI UFFICI DI DIRETTA COLLABORAZIONE DEL PRESIDENTE	19.045,33	3.000,00	22.045,33	0,00	2.954,67
TOT. CATEGORIA I - USCITE PER GLI ORGANI DELL' ENTE		467.546,28	69.777,16	477.323,44	0,00	9.476,56
1110201	STIPENDI E ALTRI ASSEGNI FISSI AL PERSONALE	22.432.250,07	0,00	22.432.250,07	0,00	815,93
1110202	FONDO EMOLUMENTI ACCESSORI AL PERSONALE DIRIGENTE	107.939,73	32.392,00	140.321,73	0,00	0,27
1110203	FONDO EMOLUMENTI ACCESSORI AL PERSONALE I - III LIVELLO	941.260,16	56.096,35	999.356,51	0,00	56.211,49
1110204	FONDO EMOLUMENTI ACCESSORI AL PERSONALE IV - IX LIVELLO	2.020.492,66	325.913,60	2.346.406,26	0,00	13.203,74
1110205	TRATTAMENTO DI MISSIONE IN ITALIA	525.091,03	74.860,48	599.949,51	0,00	81.082,26
1110206	TRATTAMENTO DI MISSIONE ALL' ESTERO	154.057,35	56.652,61	210.709,96	0,00	11.090,04
1110208	CORSI DI FORMAZIONE E DI AGGIORNAMENTO DEL PERSONALE	487.172,13	138.110,68	625.282,81	0,00	45.917,19
1110209	EDILIZIONE	50.322,62	80.631,17	131.153,79	0,00	41.846,21
1110210	CONTRIBUTI PREVIDENZIALI	0,00	0,00	0,00	0,00	0,00
1110211	CONTRIBUTI IRAP	5.743.790,26	1.054.262,77	6.798.053,03	0,00	19.128,97
1110212	CONTRIBUTI ASSICURATIVI	1.748.933,60	366.102,54	2.117.036,14	0,00	973,08
TOT. CATEGORIA II - ONERI PER IL PERSONALE IN ATTIVITA' DI SERVIZIO		119.190,81	0,00	119.190,81	0,00	2.809,19
1110301	TRATTAMENTO FONDAMENTALE, DI POSIZIONE E DI RISULTATO DEL DIRETTORE GENERALE	160.847,70	2.189.220,20	36.522.710,62	0,00	286.069,15
TOT. CATEGORIA III - USCITE PER IL DIRETTORE GENERALE		2.480,42	0,00	2.480,42	0,00	3.519,88
1110401	STAMPA DI PUBBLICAZIONI E CONTRIBUTI PER PUBBLICAZIONE DI LAVORI	163.328,12	16.369,92	179.698,04	0,00	25.001,96
1110402	ACQUISTO DI PUBBLICAZIONI, GIORNALI E RIVISTE ANCHE ON LINE	251.225,76	144.948,06	396.173,82	0,00	30.966,18
1110403	CANONI PER COLLEGAMENTI TELEMATICI E INTERNET	78.111,91	18.085,99	96.197,90	0,00	4.045,38
1110404	ALLESTIMENTO E MANUTENZIONE DI OSSERVATORI E SITI DELLE RETI	470.116,75	200.126,80	670.243,55	0,00	19.589,77
1110405	SPESA PER STUDI, RICERCHE, INCHIESTE E RILEVANZI	2.146.130,34	99.019,94	2.245.150,28	0,00	849,72
1110407	SPESA PER ORGANIZZAZIONE DI MEETING E CONVEGNI E PER PARTECIPAZIONE A CONVEGNI E CONGRESSI	494.549,60	148.610,32	643.159,92	0,00	41.057,35
1110408	COURSE DI STUDIO, ASSEgni DI RICERCA E CONSIGLI DI DOTTORATO	885.562,43	854.442,09	1.750.424,52	0,00	1.505,48
1110409	SPESA PER ACCERTAMENTI SANITARI	30.421,43	2.372,16	32.793,59	0,00	2.011,41
1110410	SPESA PER ACCERTAMENTI SANITARI	266.425,56	4.385,06	272.793,62	0,00	31.219,39
1110411	SPESA PER ACCERTAMENTI SANITARI	2.259,13	144,00	2.403,13	0,00	3.796,87
1110412	SPESA PER CANCELLERIA E MATERIALI INFORMATICO E MATERIALI UT CONSUMO VARIO	42.060,00	0,00	42.060,00	60,00	0,00
1110413	FITTO LOCALI E ONERI CONDOMINIALI	151.447,50	43.241,06	194.688,56	0,00	335,68
1110414	PULIZIA LOCALI	13.026,29	5.878,19	18.904,48	0,00	911,08
1110415	QUADRONIA LOCALI	1.045.375,66	123.601,24	1.966.976,90	0,00	23,10
1110416	SPESA POSTALI	570.249,92	442.212,31	1.012.462,23	0,00	4.093,92
1110417	SPECIF TELEFONICHE	321.817,77	42.273,91	364.091,68	0,00	2.537,77
1110418	SPESA PER CONCORSI E SELEZIONI, PER COMMISSIONI E CONTATI VARI	8.808,21	6.608,80	15.417,01	0,00	12.146,04
1110419	MOLESTIA, MANUTENZIONE ED ESERCIZIO AUTOVETTURE	472.568,53	58.786,09	531.354,62	0,00	220,00
1110420	ACQUISTO E MANUTENZIONE SOFTWARE	346.337,12	327.963,85	674.300,97	0,00	4.295,38
1110421	MOLESTIA E MANUTENZIONE HARDWARE E FOTOCOPIATRICI	513.243,78	74.710,47	587.954,25	0,00	7.929,68
1110422	UTENZE GAS E FORNITURA COMBUSTIBILE PER RISCALDAMENTO	97.598,12	25.002,68	122.600,80	0,00	22.354,75
1110423	UTENZE IDRICHE	14.016,95	227,67	14.244,62	0,00	15.439,00
1110424	UTENZE ELETTRICHE	765.454,34	40.633,61	806.087,95	0,00	1.339,68
1110425	ONERI PER SPECIALI INCARICHI	40.644,12	5.325,76	46.969,88	0,00	0,00

## XVI LEGISLATURA — DISEGNI DI LEGGE E RELAZIONI — DOCUMENTI

Carat.	Devoniazione	Passate	Da Passate	Tot. Impegni	Diff. con prev.(+); Diff. con prev.(-)
:1110426	:TRASPORTI, SPEDIZIONI, FACCHINAGGI E ONERI DOGANALI	94.005,40;	34.669,05;	128.673,45;	0,00;
:1110427	:PREMI ASSICURATIVI	135.989,42;	6.987,11;	142.946,54;	0,00;
:1110428	:MANUTENZIONE E ADATTAMENTO LOCALI E IMPIANTI	691.615,30;	255.463,08;	947.078,38;	959,07;
:1110429	:SPES. PER ATTIVITA' DIVULGATIVE, MUSEALI E CULTURALI E PER LA PUBBLICITA'	348.725,15;	97.769,46;	446.494,62;	4.805,32;
:TOT. CATEGORIA IV - USCITE PER L' ACQUISTO DI BENI DI CONSUMO E DI SERVIZI		11.945.255,66;	3.225.253,57;	15.170.509,23;	147,95;
:TOT. AGGREGATO I - FUNZIONAMENTO		46.849.620,46;	5.500.620,65;	52.350.241,11;	147,95;
:1120101	:BENEFICI SOCIALI E ASSISTENZIALI	187.534,20;	71.562,00;	259.116,20;	0,00;
:1120101*	:INDENNIZZI	0,00;	0,00;	0,00;	0,00;
:1120103	:ALTRE PRESTAZIONI	187.534,20;	71.562,00;	259.116,20;	0,00;
:TOT. CATEGORIA I - USCITE PER PRESTAZIONI ISTITUZIONALI		3.612.021,60;	961.466,00;	4.573.487,60;	0,00;
:1120201	:ALLO STATO	3.612.021,60;	0,00;	3.612.021,60;	0,00;
:1120202	:ALTRI TRASFERIMENTI PASSIVI	0,00;	0,00;	0,00;	0,00;
:TOT. CATEGORIA II - TRASFERIMENTI PASSIVI		3.612.021,60;	0,00;	3.612.021,60;	0,00;
:1120301	:INTERESSI PASSIVI	3.612.021,60;	0,00;	3.612.021,60;	0,00;
:1120302	:USCITE F. COMMISSIONI BANCARIE	0,00;	0,00;	0,00;	0,00;
:TOT. CATEGORIA III - ONERI FINANZIARI		4.887,15;	180,00;	5.067,15;	0,00;
:1120401	:IMPOSTE, TASSE E TRIBUTI VARI	4.887,15;	12.804,47;	17.691,62;	0,00;
:TOT. CATEGORIA IV - ONERI TRIBUTARI		453.993,67;	6.717,81;	460.711,48;	0,00;
:1120501	:RESTITUZIONI E RIMBORSI DIVERSI	453.993,67;	6.717,81;	460.711,48;	0,00;
:TOT. CATEGORIA V - POSTE CORRETTIVE E COMPENSATIVE DI ENTRATE CORRENTI		13.720,28;	69.024,58;	82.744,86;	0,00;
:1120601	:USCITE PER LITI, ARBITRAGGI, RISARCIMENTI E ACCESSORI	13.720,28;	69.024,58;	82.744,86;	0,00;
:1120602	:FONDI SPECIALI PER I RINNIVI CONTRATTUALI IN CORSO	0,00;	0,00;	0,00;	0,00;
:1120603	:ONERI VARI STRAORDINARI	0,00;	0,00;	0,00;	0,00;
:1120603*	:LICITO DI REALIZZAZIONE ENTRATE	0,00;	0,00;	0,00;	0,00;
:TOT. CATEGORIA VI - USCITE NON CLASSIFICABILI IN ALTRE VOCI		65.478,90;	0,00;	65.478,90;	0,00;
:TOT. AGGREGATO II - INTERVENTI DIVERSI		4.337.635,80;	1.121.594,86;	5.459.230,66;	1.006.879,66;
:1130101	:FONDI RISERVA	0,00;	0,00;	0,00;	0,00;
:TOT. CATEGORIA I - FONDO RISERVA		0,00;	0,00;	0,00;	0,00;
:TOT. AGGREGATO III - ACCANTONAMENTI A FONDI RISCHI E ONERI		0,00;	0,00;	0,00;	0,00;
:TOT. TITOLO I - USCITE CORRENTI		51.187.256,28;	6.622.215,71;	57.809.471,99;	1.007.016,81;
:1210101	:AMPLIAMENTO E MANUTENZIONE STRAORDINARIA DELLO SCHEDE CENTRALE	174.206,34;	75.350,27;	249.556,61;	0,00;
:1210102	:RICOSTRUZIONI, RIPRISTINI E TRASFORMAZIONI DI IMMOBILI	9.433.749,10;	0,00;	9.433.749,10;	0,00;
:1210103	:ACQUISTI DI DIRITTI REALI	0,00;	0,00;	0,00;	0,00;
:TOT. CATEGORIA I - ACQUISIZIONE DI BENI DI USO DUREVOLE ED OPERE IMMOBILIARI		9.597.955,44;	75.350,27;	9.673.305,71;	0,00;
:1210201	:ACQUISTI DI IMPIANTI, ATTREZZATURE E MACCHINARI	873.774,56;	555.940,79;	1.429.715,37;	0,00;
:1210202	:ACQUISTO, RIPRISTINI, TRASFORMAZIONI E MANUTENZIONE STRAORDINARIA DI IMMOBILIZZAZIONI TECNICHE	1.431.317,94;	1.556.433,95;	3.387.751,89;	0,00;
:1210203	:ACQUISTI DI AUTOMEZZI	0,00;	0,00;	0,00;	0,00;
:1210204	:GRANDI MANUTENZIONI DI AUTOMEZZI	0,00;	0,00;	0,00;	0,00;
:1210205	:ACQUISTI DI MOBILI E MACCHINE D'UFFICIO	102.655,52;	59.532,01;	162.187,53;	0,00;
:1210206	:ACQUISTO DI LIBRI, RIVISTE E ALTRE PUBBLICAZIONI PER BIBLIOTECHE	207.050,99;	75.126,06;	282.177,05;	0,00;
:TOT. CATEGORIA II - ACQUISIZIONE DI IMMOBILIZZAZIONI TECNICHE		2.614.799,03;	2.656.632,81;	5.271.431,84;	0,00;
:1210301	:SOTTOSCRIZIONI E ACQUISTI DI PARTECIPAZIONI AZIONARIE	0,00;	0,00;	0,00;	0,00;
:1210302	:ACQUISTI TITOLI EMESSI O GARANTITI DALLO STATO E ASSIMILATI	0,00;	0,00;	0,00;	0,00;
:1210303	:ACQUISTI DI ALTRI TITOLI DI CREDITO	0,00;	0,00;	0,00;	0,00;
:1210304	:INVESTIMENTI ALL' INA IN CONTO IFR	0,00;	0,00;	0,00;	0,00;
:TOT. CATEGORIA III - PARTECIPAZIONI E ACQUISTO DI VALORI MOBILIARI		0,00;	0,00;	0,00;	0,00;
:1210401	:CONCESSIONI DI PRESTITI E ANTICIPAZIONI A BREVE TERMINE	107.264,97;	110.654,29;	217.919,26;	0,00;

## XVI LEGISLATURA — DISEGNI DI LEGGE E RELAZIONI — DOCUMENTI

Capit.	Denominazione	Pagare	Da Pagare	Tot. Impegni	Diff. con prev(+)	Diff. con prev(-)
1210402	ANTICIPAZIONI ALLE GESTIONI AUTONOME	0,00	0,00	0,00	0,00	0,00
1210403	DECRETI A CAUZIONE	34.913,86	0,00	34.913,86	34.913,86	0,00
1210404	CONCESSIONI DI CREDITI DIVERSI	0,00	0,00	0,00	0,00	0,00
TOT. CATEGORIA IV - CONCESSIONI DI CREDITI E ANTICIPAZIONI		142.176,63	110.654,29	252.813,12	252.813,12	0,00
1210501	IMBENITA' DI ANZIANITA'	59.768,26	0,00	59.768,26	0,00	231,74
TOT. CATEGORIA V - IMBENITA' DI ANZIANITA' E SIMILARI AL PERSONALE CESSATO DAL SERVIZIO		59.768,26	0,00	59.768,26	0,00	231,74
TOT. AGGREGATO I - INVESTIMENTI		12.414.701,56	2.842.617,37	15.257.318,93	252.813,12	838.416,18
1220101	RIMBORSI DI MUTUI	0,00	0,00	0,00	0,00	0,00
TOT. CATEGORIA I - RIMBORSI DI MUTUI		0,00	0,00	0,00	0,00	0,00
TOT. AGGREGATO II - ONERI COMUNI		0,00	0,00	0,00	0,00	0,00
TOT. TITOLO II - USCITE IN CONTO CAPITALE		0,00	0,00	0,00	0,00	0,00
1310101	SPESA PER PROGRAMMI DI RICERCA FINANZIATI DAL MIUR	12.414.701,56	2.842.617,37	15.257.318,93	252.813,12	838.416,18
1310102	SPESA PER ATTIVITA' DEI GRUPPI NAZIONALI FINANZIATI DAL DPC	5.531.030,94	7.665.563,52	13.196.614,46	10.063.494,13	0,00
1310103	SPESA PER IL PROGETTO "SISNOS" FINANZIATO DAL MIT	411.594,65	221.393,66	632.988,31	219.353,78	0,00
1310104	SPESA PER IL FINA FINANZIATO DAL MIUR TRAMITE IL CONSORZIO PARA SCR	2.322.187,96	6.769,17	2.328.976,13	2.328.976,13	0,00
1310105	SPESA PER PROGETTI DI RICERCA FINANZIATI DAL MIT	214.706,08	9.265.459,52	9.480.165,60	9.204.366,86	0,00
1310107	SPESA PER SERVIZI SCIENTIFICI RICHIESTI DAL MINISTERO PER LE POLITICHE AGRICOLE, ECC...	2.083.436,10	678.697,62	2.662.135,72	0,00	3.530.424,72
1310108	SPESA PER PROGRAMMI DI RICERCA FINANZIATI DAL MIUR	0,00	0,00	0,00	0,00	0,00
1310109	SPESA PER PROGRAMMI DI RICERCA FINANZIATI DALLE REGIONI E DAGLI ENTI LOCALI	39.593,96	18.750,84	58.334,50	11.673,23	0,00
1310110	SPESA PER ATTIVITA' SCIENTIFICHE COFINANZIATE DAL MIUR	352.052,20	679.076,59	1.030.128,78	476.380,15	0,00
1310111	SPESA PER PROGETTI DI RICERCA DI INTERESSE PER LA PROCV FINANZIATI DAL DPC	1.991.423,01	1.821.086,94	3.812.509,95	1.520.919,18	0,00
TOT. CATEGORIA I - PROGETTI DI RICERCA FINANZIATI DALLO STATO, DALLE REGIONI E DAGLI ENTI LOCALI		1.142.185,55	1.729.218,74	2.871.404,29	432.164,58	0,00
1310201	SPESA PER ATTIVITA' SCIENTIFICHE PREVISTE DA CONTRATTI DI RICERCA CHR	6.461.404,96	4.413.277,34	12.894.642,20	0,00	749.963,49
1310202	SPESA PER ATTIVITA' SCIENTIFICHE PREVISTE DA CONTRATTI DI RICERCA ASI	22.569.607,31	26.398.292,53	48.967.899,84	24.257.028,04	4.280.388,21
1310203	SPESA PER ATTIVITA' SCIENTIFICHE PREVISTE DA CONTRATTI DI RICERCA ENEA	166.762,32	112.549,01	280.311,33	76.602,32	0,00
1310204	SPESA PER ATTIVITA' SCIENTIFICHE PREVISTE DA CONTRATTI DI RICERCA CON LE UNIVERSITA'	40.740,60	9.809,26	50.549,86	6.568,46	0,00
TOT. CATEGORIA II - PROGETTI DI RICERCA FINANZIATI DA ALTRI ENTI DI RICERCA E DALLE UNIVERSITA'		3.630,27	0,00	0,00	0,00	0,00
1310301	SPESA PER ATTIVITA' SCIENTIFICHE PREVISTE DA CONTRATTI DI RICERCA UE	17.167,92	20.790,19	20.790,19	5.704,68	0,00
1310302	SPESA PER ATTIVITA' SCIENTIFICHE PREVISTE DA CONTRATTI DI RICERCA ASI	211.133,19	140.526,19	351.659,38	89.689,46	0,00
1310303	SPESA PER ATTIVITA' SCIENTIFICHE PREVISTE DA CONTRATTI DI RICERCA ENEA	2.354.692,46	5.161.752,35	7.536.444,81	5.008.103,89	0,00
TOT. CATEGORIA III - PROGETTI DI RICERCA FINANZIATI DALL' UNIONE EUROPEA		0,00	0,00	0,00	0,00	0,00
1310401	SPESA PER ATTIVITA' SCIENTIFICHE PREVISTE DA CONTRATTI DI RICERCA DA TERZI	2.354.692,46	25.378,32	25.378,32	0,00	0,00
TOT. CATEGORIA IV - PROGETTI DI RICERCA FINANZIATI DA ALTRI SOGGETTI		5.207.130,71	7.561.823,17	5.008.103,89	0,00	0,00
TOT. AGGREGATO I - PROGETTI DI RICERCA FINANZIATI DALL' ESTERIO		222.619,75	483.958,67	706.578,42	315.631,92	0,00
1410101	VERBAMENTO RITENUTE PREVIDENZIALI E ASSISTENZIALI	222.619,75	483.958,67	706.578,42	315.631,92	0,00
1410102	VERBAMENTO RITENUTE BORDALI	25.358.052,01	32.229.908,10	57.587.960,91	115.631,82	0,00
1410103	VERBAMENTO RITENUTE CIVILIAI	25.358.052,76	32.229.908,10	57.587.960,86	29.470.453,20	4.280.388,21
1410104	VERBAMENTO TRATTENUTE A FAVORE DI TERZI	2.897.644,47	402.144,48	3.299.788,95	1.497.786,95	0,00
1410105	VERBAMENTO TRATTENUTE A FAVORE DI TERZI	6.789.261,01	1.043.036,49	7.831.297,50	2.036.167,50	0,00
1410106	VERBAMENTO TRATTENUTE A FAVORE DI TERZI	44.968,91	5.946,06	50.914,97	9.314,97	0,00
1410107	VERBAMENTO TRATTENUTE A FAVORE DI TERZI	181.443,16	16.915,63	198.358,79	66.350,79	0,00
1410108	VERBAMENTO TRATTENUTE A FAVORE DI TERZI	408.539,29	3.849,29	410.408,58	290.408,58	0,00
1410109	ALTRIF PARTITE DI GIRO	54.000,00	0,00	54.000,00	0,00	96.000,00
TOT. CATEGORIA I - USCITE AVANTI NATURA DI GIRO		0,00	0,00	0,00	0,00	0,00
TOT. AGGREGATO I - USCITE AVANTI NATURA DI GIRO		10.282.876,84	1.471.891,95	11.754.768,79	3.900.036,79	96.000,00
TOT. TITOLO IV - PARTITE DI GIRO		10.282.876,84	1.471.891,95	11.754.768,79	3.900.036,79	96.000,00

Capit. Denominazione Tot. Impegni Diff. con prev(+); Diff. con prev(-)

Rendiconto Finanziario Gestionale - Uscite - Somme impegnate  
Esercizio 2006

Denominazione	Capit.	Peccate	Da Pagare	Tot. Impegni	Diff. con prev(+)	Diff. con prev(-)
TOT. TITOLO I - USCITE CORRENTI		51.187.256,28;	6.622.215,71;	57.809.471,99;	1.007.018,81;	637.859,61;
TOT. TITOLO II - USCITE IN CONTO CAPITALE		12.414.701,56;	2.842.617,37;	15.257.318,93;	252.813,12;	838.416,16;
TOT. TITOLO III - GESTIONI SPECIALI		28.358.052,76;	32.229.908,10;	57.587.960,86;	29.470.453,20;	4.280.388,21;
TOT. TITOLO IV - PARTITE DI GIRO		10.262.876,84;	1.471.891,95;	11.734.768,79;	3.900.038,79;	96.000,00;
TOTALE ...		99.242.887,44;	43.166.633,13;	142.409.520,57;	34.630.323,92;	5.852.664,00;



## XVI LEGISLATURA — DISEGNI DI LEGGE E RELAZIONI — DOCUMENTI

Capit. (daremi ragione)	Residui iniziali (Pspati)	Da pagare	Totale	Variaz. (+)	Variaz. (-)
3110101: INDEMNITA' - GETTONI E TRATTAMENTO DI MISSIONE AL PRESIDENTE	6.128,47	6.128,47	0,00	6.128,47	0,00
3110102: INDEMNITA' - GETTONI E TRATTAMENTO DI MISSIONE AI COMPONENTI IL CONSIGLIO DIRETTIVO	22.637,05	23.394,70	0,00	23.394,70	757,65
3110103: INDEMNITA' - GETTONI E TRATTAMENTO AI COMPONENTI IL COLLEGIO DEI REVISORI DEI CONTI	14.667,39	14.667,39	0,00	14.667,39	0,00
3110105: OPERATIVITA' - GETTONI E TRATTAMENTO DI MISSIONE AI COMPONENTI GLI ALTRI ORGANI COLLEGIALI	10.867,92	10.867,92	0,00	10.867,92	0,00
TOT. CATEGORIA I - USCITE PER GLI ORGANI DELL' ENTE	705,92	705,92	0,00	705,92	0,00
3110201: STIPENDI E ALTRI SCENDEI FISSI AL PERSONALE	63.764,40	63.764,40	0,00	63.764,40	757,65
3110202: FONDO ENOLUMENTI ACCESSORI AL PERSONALE DIRIGENTE	125.267,61	132.900,07	0,00	132.900,07	7.640,46
3110203: FONDO ENOLUMENTI ACCESSORI AL PERSONALE I - III LIVELLO	30.367,60	39.870,41	0,00	39.870,41	9.502,81
3110204: FONDO ENOLUMENTI ACCESSORI AL PERSONALE IV - IX LIVELLO	54.996,69	48.970,83	0,00	48.970,83	6.025,86
3110205: TRATTAMENTO DI MISSIONE IN ITALIA	413.099,33	374.509,50	0,00	413.099,33	762,63
3110206: TRATTAMENTO DI MISSIONE ALL' ESTERO	64.689,42	48.807,47	0,00	48.807,47	15.881,95
3110207: MIENGA E SERVIZIO SOSTITUTIVO DELLA MENSA	43.044,96	33.350,71	0,00	33.350,71	9.694,25
3110208: CORSI DI FORMAZIONE E DI AGGIORNAMENTO DEL PERSONALE	124.312,30	137.516,23	0,00	137.516,23	2.903,93
3110209: EQUO INDENNIZZO	67.861,79	84.500,01	0,00	84.500,01	16.638,22
3110310: CONTRIBUTI PREVIDENZIALI	0,00	0,00	0,00	0,00	0,00
3110311: CONTRIBUTI IRAP	850.164,10	859.879,96	0,00	859.879,96	4.715,86
3110312: CONTRIBUTI ASSICURATIVI	311.062,98	314.262,68	0,00	314.262,68	3.179,67
TOT. CATEGORIA II - ONERI PER IL PERSONALE IN ATTIVITA' DI SERVIZIO	2.119.686,80	2.074.356,05	0,00	2.113.615,48	34.798,06
3110320: TRATTAMENTO FONDAMENTALE, DI POSIZIONE E DI RISULTATO DEL DIRETTORE GENERALE	15.190,09	15.189,90	0,00	15.189,90	0,19
TOT. CATEGORIA III - USCITE PER IL DIRETTORE GENERALE	349,27	349,27	0,00	349,27	0,00
3110401: STAMPA DI PUBBLICAZIONI, GIORNALI E RIVISTE ANCHE ON LINE	15.539,36	15.539,17	0,00	15.539,17	0,19
3110402: FIDUCIARIO DI PUBBLICAZIONI, GIORNALI E RIVISTE PER PUBBLICAZIONE DI LAVORI	238.962,71	196.711,26	0,00	234.034,77	4.947,5
3110403: CARICHI PER COLLEGAMENTI TELEFONICI E INTERNET	8.231,67	2.396,10	0,00	8.633,23	401,56
3110404: CARICHI PER COLLEGAMENTI TELEFONICI E INTERNET	404.540,74	377.128,79	0,00	395.316,37	9.224,37
3110405: ALLESTIMENTO E MANUTENZIONE DI OSSERVATORI E SITI DELLE RETI	51.983,45	48.112,91	0,00	52.340,89	357,44
3110406: SPESE PER STUDI, RICERCHE, INDAGINI E RILEVAZIONI	300.343,61	256.133,60	0,00	293.129,16	7.214,4
3110407: SPESE PER ORGANIZZAZIONE DI MEETING E CONVEGNI E PER PARTECIPAZIONE A CONVEGNI E CONGRESSI	712.351,73	601.079,92	0,00	711.160,06	1.191,6
3110408: SPESE DI STUDIO, ASSEMI DI RICERCA E CORSI DI DOTTORESSA	3.626,86	2.667,33	0,00	3.980,33	346,47
3110409: SPESE DI RAPPRESENTANZA	26.540,26	20.206,56	0,00	26.516,37	23,8
3110410: SPESE PER ACCERTAMENTI SANITARI	300,00	300,00	0,00	300,00	0,00
3110411: SPESE PER CANCELLERIA E MATERIALE INFORMATICO E MATERIALE DI CONSUMO VARIO	0,00	0,00	0,00	0,00	0,00
3110412: FIDUCIARIO DI VETTARIO E INQUINANTI DI LAVORO	42.043,65	42.418,20	0,00	42.790,60	263,7
3110413: FITTO LOCALI E ONERI CONDIZIONALI	10.604,31	1.637,07	0,00	10.604,31	0,00
3110414: PULIZIA LOCALI	401.324,61	195.076,37	0,00	401.324,61	0,00
3110415: RINNOVAMENTO LOCALI	136.662,82	122.909,33	0,00	136.202,72	460,1
3110416: SPECE POSTALI	170.670,54	167.555,48	0,00	167.555,48	0,00
3110417: SPECE TELEFONICHE	13.762,31	3.342,54	0,00	3.716,30	9.565,9
3110418: SPESE PER CONFERENZE E SELEZIONI, PER COMMISSIONI E CONTATTI VARI	36.078,16	30.064,09	0,00	36.078,16	0,00
3110419: NOLEGGIO, MANUTENZIONE ED ESERCIZIO AUTOVETTURE	1.091,51	1.530,77	0,00	1.530,77	439,26
3110420: NOLEGGIO, MANUTENZIONE ED ESERCIZIO AUTOVETTURE	31.973,59	27.813,40	0,00	31.411,23	562,3
3110421: NOLEGGIO E MANUTENZIONE HARDWARE E FOTOCOPIATRICI	117.305,08	100.617,24	0,00	115.736,04	1.567,4
3110422: UTENZE GAS E FURNITURA COMBUSTIBILI PER RISCALDAMENTO	120.912,29	125.479,20	0,00	128.396,92	2.515,2
3110423: UTENZE ELETTRICHE	32.846,74	27.599,50	0,00	28.286,23	4.599,1
3110424: UTENZE ELETTRICHE	5.169,80	216,70	0,00	356,10	1.603,1
3110425: ONERI PER SPECIALI INCARICHI	17.521,02	2.732,90	0,00	15.169,48	2.331,5
TOT. CATEGORIA IV - ONERI PER SPECIALI INCARICHI	32.600,40	2.000,00	0,00	32.600,40	0,00

XVI LEGISLATURA — DISEGNI DI LEGGE E RELAZIONI — DOCUMENTI

Caric. (Dov'è indicazione)	Residui (in miliardi)	Pagetti	Dg eguale	Totali	Variaz. (+)	Variaz. (-)
1310426: TRASPORTI, SPEDIZIONI, FIANCINAGGI E ONERI OGGMALI	13.192,26	9.099,10	2.286,42	11.385,52	0,00	1.806,7
1310427: FENOMI ASSICURATIVI	2.172,86	2.166,05	0,00	2.166,06	0,00	6,6
1310428: MANUTENZIONE E ACCANTAMENTO LOCALI E INFANTI	265.303,39	211.429,69	33.608,13	245.037,82	0,00	20.263,5
1310429: SPESE PER ATTIVITA' DIVULGATIVE, MUSEALI E CULTURALI E PER LA PUBBLICITA'	256.049,25	175.627,26	19.244,46	194.871,72	0,00	61.177,5
TOT. CATEGORIA IV - USCITE PER L'ACQUISTO DI BENI DI CONSUMO E DI SERVIZI	3.464.734,82	2.678.002,88	653.256,88	3.331.259,76	1.544,74	135.020,7
TOT. CATEGORIA I - FUNZIONAMENTO	5.663.167,71	4.631.662,50	692.715,31	5.324.377,81	31.029,15	169.819,0
1310101: BENEFICI SOCIALI E ASSISTENZIALI	53.810,00	53.810,00	0,00	53.810,00	0,00	0,0
1310102: INDENNIZI	0,00	0,00	0,00	0,00	0,00	0,0
1310103: ALTRE PRESTAZIONI	0,00	0,00	0,00	0,00	0,00	0,0
TOT. CATEGORIA I - USCITE PER PRESTAZIONI ISTITUZIONALI	53.810,00	53.810,00	0,00	53.810,00	0,00	0,0
1310201: ALLO STATO	0,00	0,00	0,00	0,00	0,00	0,0
1310202: ALTRI TRASFERIMENTI PASSIVI	0,00	0,00	0,00	0,00	0,00	0,0
TOT. CATEGORIA II - TRASFERIMENTI PASSIVI	0,00	0,00	0,00	0,00	0,00	0,0
1310301: INTERESSI PASSIVI	0,00	0,00	0,00	0,00	0,00	0,0
1310302: UCCITE E COMMISSIONI BANCARIE	0,00	0,00	0,00	0,00	0,00	0,0
TOT. CATEGORIA III - ONERI FINANZIARI	0,00	0,00	0,00	0,00	0,00	0,0
1310401: IMPOSTE, TASSE E TRIBUTI VARI	131.001,50	36.039,34	15.379,11	51.417,45	0,00	79.584,0
TOT. CATEGORIA IV - ONERI TRIBUTARI	131.001,50	36.039,34	15.379,11	51.417,45	0,00	79.584,0
1310501: RISTITUZIONI E RIMBORSI DIVERSI	2.303.447,70	13,89	3.390.461,62	3.390.475,48	0,00	2.972,7
TOT. CATEGORIA V - POSTE CORRETTIVE E COMPENSATIVE DI ENTRATE CORRENTI	3.383.447,70	13,89	3.390.461,62	3.390.475,48	0,00	2.972,7
1310601: USCITE PER LITI, ARBITRAGGI, RISARCIMENTI E ACCESSORI	0,00	0,00	0,00	0,00	0,00	0,0
1310602: FONDI SPECIALI PER I RINNOVI CONTRATTUALI IN CORSO	0,00	0,00	0,00	0,00	0,00	0,0
1310603: ONERI VARI STRAORDINARI	0,00	0,00	0,00	0,00	0,00	0,0
1310604: USCITE DI REALIZZO ENTRATE	0,00	0,00	0,00	0,00	0,00	0,0
TOT. CATEGORIA VI - USCITE NON CLASSIFICABILI IN ALTRE VOCI	0,00	0,00	0,00	0,00	0,00	0,0
TOT. AGGREGATO II - INTERVENTI DIVERSI	3.568.259,20	89.862,20	3.395.840,73	3.485.702,93	0,00	82.556,2
1310101: FONDO RISERVA	0,00	0,00	0,00	0,00	0,00	0,0
TOT. CATEGORIA I - FONDO RISERVA	0,00	0,00	0,00	0,00	0,00	0,0
TOT. AGGREGATO III - ACCANTAMENTI A FONDI RISCHI E ONERI	0,00	0,00	0,00	0,00	0,00	0,0
TOT. TITOLO I - USCITE CORRENTI	9.231.426,93	4.921.524,70	4.088.556,04	9.010.080,74	31.029,15	252.375,3
1321010: IMPIANTO E MANUTENZIONE STRAORDINARIA DELLA CUDE CENTRALE	2.330.000,00	0,00	2.236.000,00	2.336.000,00	0,00	0,0
1321010: ACQUISTI DI DIRITTI REALI	0,00	0,00	0,00	0,00	0,00	0,0
TOT. CATEGORIA I - ACQUISIZIONE DI BENI DI USO DURABILE ED OPERE IMMOBILIARI	2.330.000,00	0,00	2.236.000,00	2.336.000,00	0,00	0,0
1321020: ACQUISTI DI IMPIANTI, ATTREZZATURE E MACCHINARI	2.016.044,62	1.137.451,25	694.637,17	1.832.288,42	0,00	83.756,7
1321020: ACQUISTO, RIPRISTINI, TRASFORMAZIONI E MANUTENZIONE STRAORDINARIA DI AUTOMEZZI	1.512.979,52	1.287.835,77	214.659,39	1.502.494,66	0,00	10.484,6
1321020: ACQUISTI DI AUTOMEZZI	0,00	0,00	0,00	0,00	0,00	0,0
1321020: GRANDI MANUTENZIONI DI AUTOMEZZI	0,00	0,00	0,00	0,00	0,00	0,0
1321020: ACQUISTI DI MOBILI E MACCHINE D'UFFICIO	60.189,16	50.189,16	10.000,00	60.189,16	0,00	0,0
1321020: ACQUISTO DI LIBRI, RIVISTE E ALTRE PUBBLICAZIONI PER BIBLIOTECHE	89.796,39	84.750,14	53.729,99	138.480,13	48.657,74	0,0
TOT. CATEGORIA II - ACQUISIZIONE DI IMMOBILIZZAZIONI TECNICHE	3.679.009,69	2.660.235,82	973.226,58	3.633.462,37	48.657,74	94.241,0
1321030: ACQUISTI TITOLI BRESSE O GARANTITI DALLO STATO L'ACQUILANTI	0,00	0,00	0,00	0,00	0,00	0,0
1321030: ACQUISTI DI ALTRI TITOLI DI CREDITO	0,00	0,00	0,00	0,00	0,00	0,0
1321030: VERSAMENTI ALL'INA IN CONTO TER	0,00	0,00	0,00	0,00	0,00	0,0
TOT. CATEGORIA III - PARTECIPAZIONI E ACQUISTO DI VALORI MOBILIARI	0,00	0,00	0,00	0,00	0,00	0,0
1321040: CONCESSIONI DI PRESTITI E ANTICIPAZIONI A BREVE TERMINE	186.785,75	223.415,01	1.022,00	224.417,81	54.632,06	0,0

## XVI LEGISLATURA — DISEGNI DI LEGGE E RELAZIONI — DOCUMENTI

Capit. Denominazione	Residui iniziali:Pagati	Da pagare	Totali	Variaz.(+)	Variaz(-)
:3210402:ARTICOLAZIONI ALLE GESTIONI AUTONOME	0,00	0,00	0,00	0,00	0,00
:3210403:DEPOSITI A CAUZIONE	0,00	0,00	0,00	0,00	0,00
:3210404:CONCESSIONI DI CREDITI DIVERSI	0,00	0,00	0,00	0,00	0,00
:TOT. CATEGORIA IV - CONCESSIONI DI CREDITI E ANTICIPAZIONI	169.786,75	223.415,61	1.002,00	224.417,61	54.632,06
:3210501:INDENNITA' DI ANZIANITA'	31.084,77	38.045,93	0,00	38.045,93	6.961,16
:TOT. CATEGORIA V - INDENNITA' E SIMILARI AL PERSONALE CESSATO DAL SERVIZIO	31.084,77	38.045,93	0,00	38.045,93	6.961,16
:TOT. AGGREGATO I - INVESTIMENTI	6.217.880,21	2.921.697,56	3.312.228,55	6.233.926,11	110.286,95
:3220101:RIMBORSI DI MUTUI	0,00	0,00	0,00	0,00	0,00
:TOT. CATEGORIA I - RIMBORSI DI MUTUI	0,00	0,00	0,00	0,00	0,00
:TOT. AGGREGATO II - ONERI COMUNI	0,00	0,00	0,00	0,00	0,00
:TOT. TITOLO II - USCITE IN CONTO CAPITALE	6.217.880,21	2.921.697,56	3.312.228,55	6.233.926,11	110.286,95
:3310101:SPESA PER PROGRAMMI DI RICERCA FINANZIATI DAL MIUR	4.789.412,12	3.816.618,73	978.437,96	4.595.056,69	0,00
:3310102:SPESA PER ATTIVITA' DEI GRUPPI NAZIONALI FINANZIATI DAL MIUR	11.394,06	3.196,58	4.827,39	8.024,27	0,00
:3310103:SPESA PER IL PROGETTO "SISMOS" FINANZIATO DAL MIUR	0,00	0,00	0,00	0,00	0,00
:3310104:SPESA PER IL PNRA FINANZIATO DAL MIUR TRAMITE IL CONSORZIO PNRA SCRL	101.444,02	92.429,37	1.783,56	94.182,93	0,00
:3310105:SPESA PER I PROGRAMMI DI RICERCA FINANZIATI DAL MIUR	549.125,48	546.342,73	0,00	549.342,73	217,25
:3310106:SPESA PER PROGETTI DI RICERCA FINANZIATI DAL MINISTERO PER LE POLITICHE AGRICOLE, ECC...	0,00	0,00	0,00	0,00	0,00
:3310107:SPESA PER SERVIZI SCIENTIFICI RICHIESTI DAL MINISTERO DELLA DIFESA	0,00	0,00	0,00	0,00	0,00
:3310108:SPESA PER PROGRAMMI DI RICERCA FINANZIATI DAL MIUR	22.308,84	14.239,12	5.720,00	19.969,12	0,00
:3310109:SPESA PER PROGETTI DI RICERCA FINANZIATI DALLE REGIONI E DAGLI ENTI LOCALI	74.525,01	66.939,62	5.900,00	74.839,62	314,91
:3310110:SPESA PER ATTIVITA' SCIENTIFICHE COFINANZIATE DAL MIUR	0,00	0,00	0,00	0,00	0,00
:3310111:SPESA PER PROGETTI DI RICERCA DI INTERESSE PER LA PROV. FINANZIATI DAL DPC	290.220,52	284.633,84	5.307,91	289.941,75	378,7
:TOT. CATEGORIA I - PROGETTI DI RICERCA FINANZIATI, DALLO STATO, DALLE REGIONI E DAGLI ENTI LOCALI	5.818.430,05	4.829.400,59	937.206,82	5.766.607,41	35.782,05
:3310201:SPESA PER ATTIVITA' SCIENTIFICHE PREVISTE DA CONTRATTI DI RICERCA CAR	397,58	397,58	0,00	397,58	0,00
:3310202:SPESA PER ATTIVITA' SCIENTIFICHE PREVISTE DA CONTRATTI DI RICERCA ASI	74.244,05	111.345,24	0,00	111.345,24	17.101,19
:3310203:SPESA PER ATTIVITA' SCIENTIFICHE PREVISTE DA CONTRATTI DI RICERCA ENEA	0,00	0,00	0,00	0,00	0,00
:3310204:SPESA PER ATTIVITA' SCIENTIFICHE PREVISTE DA CONTRATTI DI RICERCA CON LE UNIVERSITA'	0,00	0,00	0,00	0,00	0,00
:3310205:SPESA PER ATTIVITA' SCIENTIFICHE PREVISTE DA CONTRATTI DI RICERCA DA ALTRI ENTI DI RICERCA E DALLE UNIVERSITA'	94.641,63	111.742,82	0,00	111.742,82	17.101,19
:3310206:SPESA PER ATTIVITA' SCIENTIFICHE PREVISTE DA CONTRATTI DI RICERCA UE	490.421,00	415.726,43	68.712,85	484.439,28	0,00
:TOT. CATEGORIA II - PROGETTI DI RICERCA FINANZIATI DALL' UNIONE EUROPEA	490.421,00	415.726,43	68.712,85	484.439,28	0,00
:3310301:SPESA PER SERVIZI SCIENTIFICI RICHIESTI DA TERZI	6.699,62	6.641,99	0,00	6.641,99	57,6
:TOT. CATEGORIA III - PROGETTI DI RICERCA FINANZIATI DA ALTRI SOGGETTI	6.699,62	6.641,99	0,00	6.641,99	57,6
:TOT. AGGREGATO I - PROGETTI DI RICERCA FINANZIATI DA ALTRI SOGGETTI	6.410.192,30	5.363.511,83	1.005.919,67	6.369.431,50	52.683,25
:TOT. TITOLO III - GESTIONI SPECIALI	6.410.192,30	5.363.511,83	1.005.919,67	6.369.431,50	52.683,25
:3410101:VERSAMENTO RITENUTE PREVIDENZIALI E ASSISTENZIALI	726.604,63	331.043,92	0,00	331.043,92	4.439,29
:3410102:VERSAMENTO RITENUTE ENRARIALI	707.027,11	680.606,16	0,00	680.606,16	113.081,05
:3410103:VERSAMENTO RITENUTE SINDACALI	5.127,11	5.127,11	0,00	5.127,11	0,00
:3410104:VERSAMENTO TRATTUTE A FAVORE DI TERZI	14.387,47	75.406,02	0,00	75.406,02	61.018,55
:3410105:VERSAMENTI IVA SU FATTURAZIONE ATTIVA	0,00	5.826,97	0,00	5.826,97	0,00
:3410106:CONSTITUZIONE FONDI CAUSIERI INTERNI	0,00	0,00	0,00	0,00	0,00
:3410107:ALTRE PARTITE DI GIRO	0,00	0,00	0,00	0,00	0,00
:TOT. CATEGORIA I - USCITE AVVENTI NATURA DI PARTITE DI GIRO	1.113.646,32	1.298.012,18	0,00	1.298.012,18	184.365,86
:TOT. AGGREGATO I - USCITE AVVENTI NATURA DI PARTITE DI GIRO	1.113.646,32	1.298.012,18	0,00	1.298.012,18	184.365,86
:TOT. TITOLO IV - PARTITE DI GIRO	1.113.646,32	1.298.012,18	0,00	1.298.012,18	184.365,86

Denominazione	Residui iniziali	Pagati	Da pagare	Totale	Variaz. (+)	Variaz. (-)
Casell.						
TOT. TITOLO I - USCITE CORRENTI	9.231.426,93	4.921.524,70	4.088.556,04	9.010.080,74	31.079,15	252.375,34
TOT. TITOLO II - USCITE IN CONTO CAPITALE	6.217.680,21	2.921.697,56	3.312.228,55	6.233.926,11	110.286,96	94.241,00
TOT. TITOLO III - GESTIONI SPECIALI	6.410.192,30	5.363.511,63	1.005.919,67	6.369.431,50	52.683,25	93.644,00
TOT. TITOLO IV - PARTITE DI GIRO	1.113.646,32	1.298.012,18	0,00	1.298.012,18	184.365,86	0,00
TOTALE . . . .	22.973.145,76	14.504.746,27	8.406.704,26	22.911.450,53	378.565,22	440.260,40

## XVI LEGISLATURA — DISEGNI DI LEGGE E RELAZIONI — DOCUMENTI

Cont.	Denominazione	Previsioni	Pagamenti	Diff. prev(+)	Diff. prev(-)	Tot. Res. Pass.
111001	INDENNITA' GETTONI E TRATTAMENTO DI MISSIONE AL PRESIDENTE	212.000,00	200.000,00	0,00	11.969,69	4.096,15
111002	INDENNITA' GETTONI E TRATTAMENTO DI MISSIONE AI COMPONENTI IL CONSIGLIO DIRETTIVO	96.000,00	88.319,52	0,00	7.680,48	70.578,45
111003	INDENNITA' GETTONI E TRATTAMENTO AI COMPONENTI IL COLLEGIO DEI REVISORI DEI CONTI	94.000,00	81.041,06	0,00	12.958,94	22.445,22
111004	INDENNITA' GETTONI E TRATTAMENTO DI MISSIONE AI COMPONENTI GLI ALTRI ORGANI COLLEGIALI	135.000,00	81.369,53	0,00	53.631,47	19.306,34
111005	OPERATIVITA' DEGLI UFFICI DI DIRETTA COLLABORAZIONE DEL PRESIDENTE	27.000,00	19.751,25	0,00	7.248,75	3.000,00
TOT. CATEGORIA I - USCITE PER GLI ORGANI DELL' ENTE		564.000,00	471.310,68	0,00	92.689,32	69.777,16
111031	STIPENDI E ALTRI ASSEGNI FISSI AL PERSONALE	17.223.684,00	22.568.158,14	5.344.474,14	0,00	32.392,00
111032	FONDO INCOLLAMENTI ACCESSORI AL PERSONALE DIRIGENTE	140.322,00	147.810,14	7.488,14	0,00	95.096,35
111033	FONDO INCOLLAMENTI ACCESSORI AL PERSONALE I - III LIVELLO	1.087.568,00	990.230,99	0,00	67.337,01	32.792,00
111034	FONDO INCOLLAMENTI ACCESSORI AL PERSONALE IV - IX LIVELLO	3.359.610,00	2.392.022,16	0,00	935.587,84	345.207,28
111035	FONDO INCOLLAMENTI ACCESSORI AL PERSONALE I - III LIVELLO	704.600,00	573.032,50	0,00	130.711,50	74.527,18
111036	TRATTAMENTO DI MISSIONE ALL' ESTERO	198.000,00	187.408,06	0,00	10.591,94	56.652,61
111037	MENSA E SERVIZIO SOSTITUTIVO DELLA MENSA	382.200,00	624.388,38	0,00	57.811,65	126.110,58
111038	CORSI DI FORMAZIONE E DI AGGIORNAMENTO DEL PERSONALE	175.000,00	134.982,65	0,00	39.997,37	90.859,22
111039	EDILIZIONE	0,00	0,00	0,00	0,00	0,00
111040	CONTRIBUTI PREVIDENZIALI	5.810.000,00	6.602.670,24	792.670,24	0,00	1.054.262,77
111041	CONTRIBUTI IRAP	2.022.000,00	2.063.196,45	41.196,45	0,00	356.102,54
111042	CONTRIBUTI ASSICURATIVI	197.000,00	119.190,81	0,00	77.809,19	0,00
TOT. CATEGORIA II - ONERI PER IL PERSONALE IN ATTIVITA' DI SERVIZIO		30.567.984,00	36.407.846,47	6.222.224,13	382.358,66	2.228.679,63
111030	TRATTAMENTO FONDAMENTALE, DI POSIZIONE E DI RISULTATO DEL DIRETTORE GENERALE	150.212,00	176.037,60	25.825,60	0,00	16.369,92
111032	TRATTAMENTO DI MISSIONE DEL DIRETTORE GENERALE	6.000,00	2.829,69	0,00	3.170,31	0,00
TOT. CATEGORIA III - USCITE PER IL DIRETTORE GENERALE		156.212,00	178.867,29	25.825,60	0,00	16.369,92
111040	STAMPA DI PUBBLICAZIONI E CONTRIBUTI PER PUBBLICAZIONE DI LAVORI	447.640,00	407.937,02	0,00	39.702,98	272.271,57
111042	ACQUISTO DI PUBBLICAZIONI, GIORNALI E RIVISTE ANCHE ON LINE	102.200,00	80.510,01	0,00	21.689,99	24.321,12
111043	ACQUISTO DI MATERIALI TECNICI E PARTI DI RICAMBIO PER UFFICI E LABORATORI	694.500,00	797.247,54	102.747,54	0,00	268.916,44
111045	CANONI PER COLLEGAMENTI TELEFONICI E INTERNET	2.180.000,00	2.194.243,25	14.243,25	0,00	103.247,92
111046	ALLESTIMENTO E MANUTENZIONE DI OSSERVATORI E SITI DELLE RETI	776.250,00	750.463,20	0,00	25.786,80	185.423,90
111047	SPESA PER ORGANIZZAZIONE DI MEETING E CONVEGNI E PER PARTECIPAZIONE A CONVEGNI E CONGRESSI	2.031.200,00	1.487.062,39	0,00	544.137,61	974.522,19
111048	SPESA PER STUDIO, ASSEGNI DI RICERCA E CORSI DI DOTTORATO	302.000,00	33.286,76	0,00	9.138,76	3.456,16
111049	SPESA DI RAPPRESENTANZA	6.000,00	364.032,11	0,00	7.367,85	4.654,08
111050	SPESA PER ACCERTAMENTI SANITARI	48.000,00	2.599,13	0,00	3.400,87	144,00
111051	SPESA PER CANCELLERIA E MATERIALE INFORMATICO E MATERIALE DI CONSUMO VARIO	163.000,00	42.060,00	0,00	5.940,00	0,00
111052	ACQUISTO DI VESTIARIO E INDUMENTI DI LAVORO	36.300,00	193.965,70	30.665,70	0,00	43.603,46
111053	FATTO LOCALI E ONERI CONDOMINIALI	2.040.000,00	14.862,36	0,00	21.536,64	14.045,43
111054	PULIZIA LOCALI	405.000,00	2.040.451,03	451,03	0,00	379.850,46
111055	GUARDIA LOCALI	70.600,00	2.040.451,03	451,03	0,00	62.383,90
111056	SPESA PER CONVEGNI E SELEZIONI, PER COMMISSIONI E CONTATTI VARI	30.000,00	833.677,33	113.677,33	0,00	48.180,62
111057	SPESA TELEFONICHE	357.700,00	10.326,98	0,00	19.661,02	6.008,90
111058	INOLEGGIO, MANUTENZIONE ED ESERCIZIO AUTOVETTURE	424.000,00	900.281,93	476.281,93	0,00	114.396,04
111059	ACQUISTO E MANUTENZIONE SOFTWARE	539.649,00	446.954,26	0,00	0,00	442.212,31
111060	INOLEGGIO E MANUTENZIONE HARDWARE E FOTOCOPIATRICI	142.000,00	639.721,98	497.721,98	0,00	6.433,69
111061	UTENZE GAS E FORNITURA CONSUMIBILE PER RISCALDAMENTO	24.000,00	125.156,10	101.156,10	0,00	18.641,90
111062	UTENZE IDRICHE	485.000,00	763.229,24	278.229,24	0,00	377,07
111063	UTENZE ELETTRICHE	30.000,00	46.544,12	16.544,12	0,00	57.039,19
111064	ONERI PER SPECIALI INCARICHI	0,00	0,00	0,00	0,00	31.926,16

## XVI LEGISLATURA — DISEGNI DI LEGGE E RELAZIONI — DOCUMENTI

Uspit.	Denominazione	Previsioni	Parametri	Diff. prev(+)	Diff. prev(-)	Tot. Res. Fin. a
1110406	TRASPORTI, SPEDIZIONI, FACCHINAGGI E ONERI DOGANALI	88.700,00	103.104,50	14.404,50	0,00	36.954,48
1110427	PREMI ASSICURATIVI	130.500,00	138.155,49	7.655,49	0,00	6.957,11
1110428	MANUTENZIONE E ADATTAMENTO LOCALI E INFANZIANTI	637.507,00	903.044,99	275.537,99	0,00	289.071,21
1110429	SPESA PER ATTIVITA' DIVULGATIVE, MUSEALI E CULTURALI E PER LA PUBBLICITA'	383.800,00	529.352,42	140.552,42	0,00	117.013,92
TOT. CATEGORIA IV - USCITE PER L'ACQUISTO DI BENI DI CONSUMO E DI SERVIZI		13.958.586,00	14.623.256,54	1.405.298,14	740.635,60	3.678.509,45
TOT. AGGREGATO I - FINANZIAMENTO		45.246.792,00	51.693.282,98	7.653.344,87	1.218.853,89	6.193.336,18
1120101	BENEFICI SOCIALI E ASSISTENZIALI	355.000,00	241.344,20	0,00	113.655,80	71.582,00
1120102	INDENNIZZI	0,00	0,00	0,00	0,00	0,00
1120103	ALTRE PRESTAZIONI	355.000,00	241.344,20	0,00	113.655,80	71.582,00
TOT. CATEGORIA I - USCITE PER PRESTAZIONI ISTITUZIONALI		355.000,00	241.344,20	0,00	113.655,80	71.582,00
1120201	ALLO STATO	0,00	0,00	0,00	0,00	0,00
1120202	ALTRI TRASFERIMENTI PASSIVI	0,00	0,00	0,00	0,00	0,00
TOT. CATEGORIA II - TRASFERIMENTI PASSIVI		0,00	0,00	0,00	0,00	0,00
1120301	INTERESSI PASSIVI	0,00	0,00	0,00	0,00	0,00
1120302	USCITE E COMMISSIONI BANCARIE	12.000,00	4.887,15	0,00	7.112,85	180,00
TOT. CATEGORIA III - ONERI FINANZIARI		12.000,00	4.887,15	0,00	7.112,85	180,00
1120401	IMPOSTE, TASSE E TRIBUTI VARI	465.000,00	490.032,01	25.032,01	0,00	72.096,92
TOT. CATEGORIA IV - ONERI TRIBUTARI		465.000,00	490.032,01	25.032,01	0,00	22.096,92
1120501	RESTITUZIONI E RIMBORSI DIVERSI	0,00	13.734,14	13.734,14	0,00	3.449.486,20
TOT. CATEGORIA V - POSTE CORRETTIVE E COMPENSATIVE DI ENTRATE CORRANTI		0,00	13.734,14	13.734,14	0,00	3.449.486,20
1120601	USCITE PER LITI, ARBITRAGGI, RISARCIMENTI E ACCESSORI	0,00	65.478,90	65.478,90	0,00	0,00
1120602	FONDI SPECIALI PER I RINNOVI CONTRATTUALI IN CORSO	0,00	0,00	0,00	0,00	0,00
1120603	ONERI VARI STRAORDINARI	0,00	0,00	0,00	0,00	0,00
1120604	USCITO DI REALIZZO ENTRATE	0,00	0,00	0,00	0,00	0,00
TOT. CATEGORIA VI - USCITE NON CLASSIFICABILI IN ALTRE VOCI		0,00	65.478,90	65.478,90	0,00	0,00
1120701	FONDO RISERVA	832.000,00	4.427.499,00	3.716.266,65	120.768,66	4.517.435,59
TOT. CATEGORIA I - FONDO RISERVA		832.000,00	4.427.499,00	3.716.266,65	120.768,66	4.517.435,59
1121001	TITOLO I - USCITE CORRENTI	13.173.205,06	0,00	0,00	13.173.205,06	0,00
TOT. CATEGORIA II - ACCANTONAMENTI A FONDI RISCHI E ONERI		13.173.205,06	0,00	0,00	13.173.205,06	0,00
1210101	AMPLIAMENTO E MANUTENZIONE STRAORDINARIA DELLA SEDE CENTRALE	59.251.997,06	56.108.780,98	11.359.611,52	14.512.827,60	10.710.771,75
1210102	RICOSTRUZIONI, RIPRISTINI E TRASFORMAZIONI DI IMPIANTI	0,00	174.205,34	174.205,34	0,00	2.413.350,27
1210103	ACQUISTI DI DIRITTI REALI	2.640.000,00	5.423.749,10	6.563.749,10	0,00	0,00
TOT. CATEGORIA I - ACQUISIZIONE DI BENI DI USO DUREVOLE ED OPERE IMMOBILIARI		2.640.000,00	5.423.749,10	6.563.749,10	0,00	0,00
1210201	ACQUISTI DI IMPIANTI, ATTREZZATURE E MACCHINARI	2.840.000,00	9.597.955,44	6.757.955,44	0,00	2.413.350,27
1210202	ACQUISTO DI LIBRI, RIVISTE E ALTRE PUBBLICAZIONI PER BIBLIOTECHE	1.976.500,00	2.111.225,03	134.725,03	0,00	1.250.377,98
1210203	ACQUISTI DI ALTRI TITOLI DI CREDITO	4.686.442,64	2.719.153,21	0,00	1.979.289,43	2.171.093,34
TOT. CATEGORIA II - ACQUISIZIONE DI IMMOBILIZZAZIONI TECNICHE		6.000,00	0,00	0,00	6.000,00	0,00
1210301	GRANDI MANUTENZIONI DI AUTOMEZZI	0,00	0,00	0,00	0,00	0,00
1210302	ACQUISTI DI MOBILI E MACCHINE D'UFFICIO	174.000,00	152.944,66	0,00	21.155,32	79.532,01
TOT. CATEGORIA III - ACQUISIZIONE DI BENI DI USO DUREVOLE ED OPERE IMMOBILIARI		297.700,00	291.011,13	0,00	5.898,87	129.850,04
1210303	SOTTOSCRIZIONI E ACQUISTI DI PARTECIPAZIONI AZIONARIE	7.152.642,64	5.275.034,85	134.725,03	2.012.333,62	3.629.859,36
1210304	ACQUISTI DI ALTRI TITOLI DI CREDITO	0,00	0,00	0,00	0,00	0,00
TOT. CATEGORIA IV - VERSAMENTI ALL'INA IN CONTO TFR		0,00	0,00	0,00	0,00	0,00
1210401	CONCESSIONI DI PRESTITI E ANTICIPAZIONI A BREVE TERMINE	0,00	350.680,78	350.680,78	0,00	111.636,72

XVI LEGISLATURA — DISEGNI DI LEGGE E RELAZIONI — DOCUMENTI

Capit.	Denominazione	Previsioni	Pagamenti	Diff. prev(+)	Diff. prev(-)	Tot. Rec. Pass
1210402	ANTICIPAZIONI ALLE GESTIONI AUTONOME	0,00	0,00	0,00	0,00	0,00
1210403	DEPOSITI A CAUZIONE	0,00	34.913,86	34.913,86	0,00	0,00
1210404	CONCESSIONI DI CREDITI DIVERSI	0,00	0,00	0,00	0,00	0,00
TOT. CATEGORIA IV - CONCESSIONI DI CREDITI E ANTICIPAZIONI		0,00	34.913,86	34.913,86	0,00	0,00
1210501	INDENNITA' DI ANZIANITA'	0,00	366.594,64	366.594,64	0,00	111.636,29
TOT. CATEGORIA V - INDENNITA' DI ANZIANITA' E SIMILARI AL PERSONALE CESSATO DAL SERVIZIO		0,00	366.594,64	366.594,64	0,00	111.636,29
TOT. CATEGORIA I - INVESTIMENTI		9.992,642,64	15.336,399,12	7.356,090,10	2.012,333,62	6.154,846,92
1220101	RIMBORSI DI MUTUI	0,00	0,00	0,00	0,00	0,00
TOT. CATEGORIA I - RIMBORSI DI MUTUI		0,00	0,00	0,00	0,00	0,00
TOT. AGGREGATO II - ONERI COMUNI		0,00	0,00	0,00	0,00	0,00
TOT. TITOLO II - USCITE IN CONTO CAPITALE		0,00	0,00	0,00	0,00	0,00
1310101	SPESA PER PROGRAMMI DI RICERCA FINANZIATI DAL MIUR	9.992,642,64	15.336,399,12	7.356,090,10	2.012,333,62	6.154,846,92
1310102	SPESA PER ATTIVITA' DEI GRUPPI NAZIONALI FINANZIATI DAL DPC	3.349,278,65	9.347,649,57	5.998,371,02	0,00	6.544,021,48
1310103	SPESA PER IL PROGETTO "SISMOS" FINANZIATO DAL MATT	408,281,33	414,791,63	5,910,40	0,00	226,221,05
1310104	SPESA PER IL PRNA FINANZIATO DAL MIUR TRAMITE IL CONSORZIO ANPA SRL	47,981,35	2.332,187,96	2.274,226,11	0,00	6.786,17
1310105	SPESA PER I PROGRAMMI DI RICERCA FINANZIATI DAL MATT	111,362,97	307,135,45	195,772,46	0,00	9.267,213,08
1310106	SPESA PER PROGETTI DI RICERCA FINANZIATI DAL MINISTERO PER LE POLITICHE AGRICOLE, ECC..	223,968,14	2.632,780,63	2.408,812,49	0,00	578,697,62
1310107	SPESA PER SERVIZI SCIENTIFICI RICHIESTI DAL MINISTERO DELLA DIFESA	17,339,75	0,00	0,00	17,339,75	0,00
1310108	SPESA PER PROGRAMMI DI RICERCA FINANZIATI DAL MAE	37,479,05	39,503,96	2,104,91	0,00	18,750,54
1310109	SPESA PER PROGETTI DI RICERCA FINANZIATI DALLE REGIONI E DAGLI ENTI LOCALI	428,513,15	365,291,33	0,00	59,221,82	683,896,56
1310110	SPESA PER ATTIVITA' SCIENTIFICHE COFINANZIATE DAL MIUR	1.596,216,20	2.050,362,63	455,146,63	0,00	1.620,986,94
1310111	SPESA PER PROGETTI DI RICERCA DI INTERESSE PER LA PROV. FINANZIATI DAL DPC	2.403,919,25	1.142,186,55	0,00	1.261,733,70	1.764,466,74
TOT. CATEGORIA I - PROGETTI DI RICERCA FINANZIATI DALLO STATO, DALLE REGIONI E DAGLI ENTI LOCALI		22.460,794,71	27.399,007,90	11.345,224,24	6.407,011,05	27.336,499,35
1310201	SPESA PER ATTIVITA' SCIENTIFICHE PREVISTE DA CONTRATTI DI RICERCA CNR	37,066,39	157,159,90	130,093,51	0,00	113,345,01
1310202	SPESA PER ATTIVITA' SCIENTIFICHE PREVISTE DA CONTRATTI DI RICERCA ASI	35,863,93	152,085,34	116,221,91	0,00	9,809,26
1310203	SPESA PER ATTIVITA' SCIENTIFICHE PREVISTE DA CONTRATTI DI RICERCA ENEA	2,906,69	0,00	0,00	2,906,69	0,00
1310204	SPESA PER ATTIVITA' SCIENTIFICHE PREVISTE DA CONTRATTI DI RICERCA ENEA	3,774,62	3,630,27	0,00	144,35	17,167,92
TOT. CATEGORIA II - PROGETTI DI RICERCA FINANZIATI DA ALTRI ENTI DI RICERCA E CONVENZIONI CON LE UNIVERSITA'		79,601,63	322,876,01	246,325,42	3,051,04	140,526,19
1310301	SPESA PER ATTIVITA' SCIENTIFICHE PREVISTE DA CONTRATTI DI RICERCA UE	1.644,709,03	2.770,416,69	1.125,709,66	0,00	5.250,465,24
1310302	SPESA PER ATTIVITA' SCIENTIFICHE PREVISTE DAL FONDO SOCIALE EUROPEO	25,378,00	0,00	0,00	25,378,00	0,00
1310401	SPESA PER SERVIZI SCIENTIFICI RICHIESTI DA TERZI	1.670,087,03	2.770,416,69	1.125,709,66	0,00	5.275,843,56
TOT. CATEGORIA III - PROGETTI DI RICERCA FINANZIATI DALL' UNIONE EUROPEA		24,453,003,76	30.721,564,64	12.717,259,52	6.448,698,74	33.235,627,77
TOT. AGGREGATO I - PROGETTI DI RICERCA FINANZIATI DA ALTRI SOGGETTI		1.712,000,00	2.130,635,39	1.426,685,39	0,00	402,144,46
TOT. TITOLO III - GESTIONI SPECIALI		5,795,130,00	7,968,269,17	1,873,739,17	0,00	1,043,036,49
1410101	VERGAMENTO RITENUTE PROVINCIALI E NAZIONALI	41,600,00	50,096,02	8,496,02	0,00	5,946,06
1410102	VERGAMENTO RITENUTE SINDACALI	132,000,00	265,049,16	124,049,16	0,00	16,915,63
1410103	VERGAMENTO TRATTINITE A FAVORE DI TERZI	120,000,00	417,386,26	297,386,26	0,00	3,849,29
1410105	VERGAMENTI IVA SU ATTIVAZIONE ATTIVITA'	150,000,00	54,000,00	0,00	96,000,00	0,00
1410106	CONSTITUZIONE FONDI CASISTEY INTERANI	0,00	0,00	0,00	0,00	0,00
1410107	ALTRE PARTITE DI GIRO	0,00	0,00	0,00	0,00	0,00
TOT. CATEGORIA I - USCITE AVVENTI NATURA DI PARTITE DI GIRO		7,960,730,00	11,580,889,02	3,726,159,02	96,000,00	1,471,891,95
TOT. AGGREGATO I - USCITE AVVENTI NATURA DI PARTITE DI GIRO		7,960,730,00	11,580,889,02	3,726,159,02	96,000,00	1,471,891,95
TOT. TITOLO IV - PARTITE DI GIRO		7,950,730,00	11,580,889,02	3,726,159,02	96,000,00	1,471,891,95





## XVI LEGISLATURA - DISEGNI DI LEGGE E RELAZIONI - DOCUMENTI

## RENDICONTO FINANZIARIO DECISIONALE - ESERCIZIO FINANZIARIO 2006 - USCITE

Conto	Descrizione	RESIDUI		COMPETENZA		CASSA		RESIDUI		COMPETENZA		CASSA	
		2006	2005	(Impegni)	(Pagamenti)	(Impegni)	(Pagamenti)	(Impegni)	(Pagamenti)	(Impegni)	(Pagamenti)	(Impegni)	(Pagamenti)
		0,00	0,00	0,00	0,00	0,00	0,00	0,00	0,00	0,00	0,00	0,00	0,00
	Disavanzo di Amministrazione presunto:												
1	C.R.A. '1-AC'												
1.1	TITOLO I - USCITE CORRENTI												
1.1.1	FUNZIONAMENTO												
1.1.1.01	USCITE PER GLI ORGANI DELL' ENTE	69.777,16		477.323,44		471.310,66				0,00		0,00	
1.1.1.02	ONERI PER IL PERSONALE IN ATTIVITA' DI SERVIZIO	1.974.502,10		35.522.396,69		35.469.544,95				0,00		0,00	
1.1.1.03	USCITE PER IL DIRETTORE GENERALE	16.359,92		179.698,04		178.867,29				0,00		0,00	
1.1.1.04	USCITE PER L' ACQUISTO DI BENI DI CONSUMO E DI SERVIZI	2.601.776,51		12.115.942,92		11.156.067,97				0,00		0,00	
1.1.1.2	INTERVENTI DIVERSI												
1.1.1.2.01	USCITE PER PRESTAZIONI ISTITUZIONALI	71.592,00		259.116,20		241.344,20				0,00		0,00	
1.1.1.2.02	TRASFERIMENTI PASSIVI	961.466,00		4.573.467,60		3.612.021,60				0,00		0,00	
1.1.1.2.03	ONERI FINANZIARI	12.624,47		16.607,89		3.983,42				0,00		0,00	
1.1.1.2.04	ONERI TRIBUTARI	22.096,52		422.328,21		433.050,90				0,00		0,00	
1.1.1.2.05	POSTE CORRETTIVE E COMPENSATIVE DI ENTRATE CORRENTI	3.449.486,20		82.744,66		13.734,14				0,00		0,00	
1.1.1.2.06	USCITE NON CLASSIFICABILI IN ALTRE VOCI	0,00		65.478,90		65.478,90				0,00		0,00	
1.1.1.3	ACCANTONAMENTI A FONDI RISCHI E ONERI												
1.1.1.3.01	FONDO RISERVA												
TOTALE	C.R.A. '1-AC' - TITOLO I. USCITE CORRENTI	9.179.683,28		53.715.114,75		51.646.404,05				0,00		0,00	
2	C.R.A. '2-0V'												
2.1	TITOLO I - USCITE CORRENTI												
2.1.1	FUNZIONAMENTO												
2.1.1.01	USCITE PER GLI ORGANI DELL' ENTE	0,00		0,00		0,00				0,00		0,00	
2.1.1.02	ONERI PER IL PERSONALE IN ATTIVITA' DI SERVIZIO	62.659,47		178.651,75		173.299,17				0,00		0,00	
2.1.1.03	USCITE PER IL DIRETTORE GENERALE	0,00		0,00		0,00				0,00		0,00	
2.1.1.04	USCITE PER L' ACQUISTO DI BENI DI CONSUMO E DI SERVIZI	202.127,17		605.467,94		549.849,67				0,00		0,00	
2.1.1.2	INTERVENTI DIVERSI												
2.1.1.2.01	USCITE PER PRESTAZIONI ISTITUZIONALI	0,00		0,00		0,00				0,00		0,00	
2.1.1.2.02	TRASFERIMENTI PASSIVI	0,00		0,00		0,00				0,00		0,00	
2.1.1.2.03	ONERI FINANZIARI	0,00		257,81		257,81				0,00		0,00	
2.1.1.2.04	ONERI TRIBUTARI	0,00		38.383,27		56.981,11				0,00		0,00	
2.1.1.2.05	POSTE CORRETTIVE E COMPENSATIVE DI ENTRATE CORRENTI	0,00		0,00		0,00				0,00		0,00	
2.1.1.2.06	USCITE NON CLASSIFICABILI IN ALTRE VOCI												
2.1.1.3	ACCANTONAMENTI A FONDI RISCHI E ONERI												
2.1.1.3.01	FONDO RISERVA												
TOTALE	C.R.A. '2-0V' - TITOLO I. USCITE CORRENTI	264.786,64		822.760,77		780.387,56				0,00		0,00	
3	C.R.A. '3-MI'												
3.1	TITOLO I - USCITE CORRENTI												
3.1.1	FUNZIONAMENTO												
3.1.1.01	USCITE PER GLI ORGANI DELL' ENTE	0,00		0,00		0,00				0,00		0,00	







## XVI LEGISLATURA — DISEGNI DI LEGGE E RELAZIONI — DOCUMENTI

Conto	Descrizione	RESIDUI		COMPETENZA		CASSA	
		2006	2005	2006	2005	2006	2005
11.1.2.06	USCITE NON CLASSIFICABILI IN ALTRE VOCI						
11.1.3	ACCANTONAMENTI A FONDI RISCHI E ONERI						
11.1.3.01	FONDO RISERVA						
TOTALE	C.R.A. "11-PI" - TITOLO I. USCITE CORRENTI	54.936,97	0,00	142.034,50	0,00	67.097,53	0,00
TOTALE	GENERALE TITOLO I. USCITE CORRENTI	10.710.771,75	0,00	57.609.471,99	0,00	56.108.780,98	0,00
11	φ C.R.A. "1-AC"						
11.2	TITOLO II - USCITE IN CONTO CAPITALE						
11.2.1	INVESTIMENTI						
11.2.1.01	ACQUISIZIONE DI BENI DI USO DUREVOLE ED OPERE IMMOBILIARI						
11.2.1.02	ACQUISIZIONE DI IMMOBILIZZAZIONI TECNICHE						
11.2.1.03	PARTICIPAZIONI E ACQUISTO DI VALORI MOBILIARI						
11.2.1.04	CONCESSIONI DI CREDITI E ANTICIPAZIONI						
11.2.1.05	INDEBITATA DI ANZIANITA' E SIMILARI AL PERSONALE CESSATO DAL SERVIZIO						
11.2.2	ONERI COMUNI						
11.2.2.01	RIMBORSI DI MUTUI						
TOTALE	C.R.A. "1-AC" - TITOLO II. USCITE IN CONTO CAPITALE	3.011.021,15	0,00	10.463.589,23	0,00	10.486.464,50	0,00
12	C.R.A. "2-OV"						
12.2	TITOLO II - USCITE IN CONTO CAPITALE						
12.2.1	INVESTIMENTI						
12.2.1.01	ACQUISIZIONE DI BENI DI USO DUREVOLE ED OPERE IMMOBILIARI						
12.2.1.02	ACQUISIZIONE DI IMMOBILIZZAZIONI TECNICHE						
12.2.1.03	PARTICIPAZIONI E ACQUISTO DI VALORI MOBILIARI						
12.2.1.04	CONCESSIONI DI CREDITI E ANTICIPAZIONI						
12.2.1.05	INDEBITATA DI ANZIANITA' E SIMILARI AL PERSONALE CESSATO DAL SERVIZIO						
12.2.2	ONERI COMUNI						
12.2.2.01	RIMBORSI DI MUTUI						
TOTALE	C.R.A. "2-OV" - TITOLO II. USCITE IN CONTO CAPITALE	614.994,97	0,00	1.235.944,74	0,00	669.646,70	0,00
13	C.R.A. "3-MI"						
13.2	TITOLO II - USCITE IN CONTO CAPITALE						
13.2.1	INVESTIMENTI						
13.2.1.01	ACQUISIZIONE DI BENI DI USO DUREVOLE ED OPERE IMMOBILIARI						
13.2.1.02	ACQUISIZIONE DI IMMOBILIZZAZIONI TECNICHE						
13.2.1.03	PARTICIPAZIONI E ACQUISTO DI VALORI MOBILIARI						
13.2.1.04	CONCESSIONI DI CREDITI E ANTICIPAZIONI						
13.2.1.05	INDEBITATA DI ANZIANITA' E SIMILARI AL PERSONALE CESSATO DAL SERVIZIO						
13.2.2	ONERI COMUNI						
13.2.2.01	RIMBORSI DI MUTUI						
TOTALE	C.R.A. "3-MI" - TITOLO II. USCITE IN CONTO CAPITALE	13.618,06	0,00	127.027,19	0,00	169.194,04	0,00
14	C.R.A. "4-PA"						
14.2	TITOLO II - USCITE IN CONTO CAPITALE						

## XVI LEGISLATURA - DISEGNI DI LEGGE E RELAZIONI - DOCUMENTI

Conto	Descrizione	RESIDUI PASSIVI (Pagamenti)		COMPETENZA (Impegni)		CASSA (Pagamenti)	
		2006	2005	2006	2005	2006	2005
14.2.1	INVESTIMENTI						
14.2.1.01	ACQUISIZIONE DI BENI DI USO DUREVOLE ED OPERE IMMOBILIARI	0,00	0,00	0,00	0,00	0,00	0,00
14.2.1.02	ACQUISIZIONE DI IMMOBILIZZAZIONI TECNICHE	149.958,41	0,00	400.425,64	0,00	339.107,17	0,00
14.2.1.03	PARTECIPAZIONI E ACQUISTO DI VALORI MOBILIARI	0,00	0,00	0,00	0,00	0,00	0,00
14.2.1.04	CONCESSIONI DI CREDITI E ANTICIPAZIONI	0,00	0,00	0,00	0,00	0,00	0,00
14.2.1.05	INDENNITA' DI ANZIANITA' E SIMILARI AL PERSONALE CESSATO DAL SERVIZIO	0,00	0,00	0,00	0,00	0,00	0,00
14.2.2	ONERI COMUNI						
14.2.2.01	RIMBORSI DI MUTUI	0,00	0,00	0,00	0,00	0,00	0,00
TOTALE	C.R.A. "4-PA" - TITOLO II. USCITE IN CONTO CAPITALE	149.958,41	0,00	400.425,64	0,00	339.107,17	0,00
15	C.R.A. "5-CT"						
15.2	TITOLO II - USCITE IN CONTO CAPITALE						
15.2.1	INVESTIMENTI						
15.2.1.01	ACQUISIZIONE DI BENI DI USO DUREVOLE ED OPERE IMMOBILIARI	0,00	0,00	0,00	0,00	0,00	0,00
15.2.1.02	ACQUISIZIONE DI IMMOBILIZZAZIONI TECNICHE	847.576,46	0,00	774.033,36	0,00	689.432,43	0,00
15.2.1.03	PARTECIPAZIONI E ACQUISTO DI VALORI MOBILIARI	0,00	0,00	0,00	0,00	0,00	0,00
15.2.1.04	CONCESSIONI DI CREDITI E ANTICIPAZIONI	0,00	0,00	0,00	0,00	0,00	0,00
15.2.1.05	INDENNITA' DI ANZIANITA' E SIMILARI AL PERSONALE CESSATO DAL SERVIZIO	0,00	0,00	0,00	0,00	0,00	0,00
15.2.2	ONERI COMUNI						
15.2.2.01	RIMBORSI DI MUTUI	0,00	0,00	0,00	0,00	0,00	0,00
TOTALE	C.R.A. "5-CT" - TITOLO II. USCITE IN CONTO CAPITALE	847.576,46	0,00	774.033,36	0,00	689.432,43	0,00
16	C.R.A. "6-RM1"						
16.2	TITOLO II - USCITE IN CONTO CAPITALE						
16.2.1	INVESTIMENTI						
16.2.1.01	ACQUISIZIONE DI BENI DI USO DUREVOLE ED OPERE IMMOBILIARI	0,00	0,00	0,00	0,00	0,00	0,00
16.2.1.02	ACQUISIZIONE DI IMMOBILIZZAZIONI TECNICHE	118.603,07	0,00	178.500,46	0,00	262.640,96	0,00
16.2.1.03	PARTECIPAZIONI E ACQUISTO DI VALORI MOBILIARI	0,00	0,00	0,00	0,00	0,00	0,00
16.2.1.04	CONCESSIONI DI CREDITI E ANTICIPAZIONI	0,00	0,00	0,00	0,00	0,00	0,00
16.2.1.05	INDENNITA' DI ANZIANITA' E SIMILARI AL PERSONALE CESSATO DAL SERVIZIO	0,00	0,00	0,00	0,00	0,00	0,00
16.2.2	ONERI COMUNI						
16.2.2.01	RIMBORSI DI MUTUI	0,00	0,00	0,00	0,00	0,00	0,00
TOTALE	C.R.A. "6-RM1" - TITOLO II. USCITE IN CONTO CAPITALE	118.603,07	0,00	178.500,46	0,00	262.640,96	0,00
17	C.R.A. "7-RM2"						
17.2	TITOLO II - USCITE IN CONTO CAPITALE						
17.2.1	INVESTIMENTI						
17.2.1.01	ACQUISIZIONE DI BENI DI USO DUREVOLE ED OPERE IMMOBILIARI	0,00	0,00	0,00	0,00	0,00	0,00
17.2.1.02	ACQUISIZIONE DI IMMOBILIZZAZIONI TECNICHE	32.400,20	0,00	143.424,53	0,00	199.010,70	0,00
17.2.1.03	PARTECIPAZIONI E ACQUISTO DI VALORI MOBILIARI	0,00	0,00	0,00	0,00	0,00	0,00
17.2.1.04	CONCESSIONI DI CREDITI E ANTICIPAZIONI	0,00	0,00	0,00	0,00	0,00	0,00
17.2.1.05	INDENNITA' DI ANZIANITA' E SIMILARI AL PERSONALE CESSATO DAL SERVIZIO	0,00	0,00	0,00	0,00	0,00	0,00
17.2.2	ONERI COMUNI						
17.2.2.01	RIMBORSI DI MUTUI	0,00	0,00	0,00	0,00	0,00	0,00
TOTALE	C.R.A. "7-RM2" - TITOLO II. USCITE IN CONTO CAPITALE	32.400,20	0,00	143.424,53	0,00	199.010,70	0,00



## XVI LEGISLATURA — DISEGNI DI LEGGE E RELAZIONI — DOCUMENTI

Conto	Descrizione	RESIDUI PASSIVI		COMPETENZA (Impegni)		CASSA (Passamenti)		RESIDUI		COMPETENZA (Impegni)		CASSA (Passamenti)	
		2006	2005	2006	2005	2006	2005	2006	2005	2006	2005	2006	2005
1.3.3.04	PROGETTI DI RICERCA FINANZIATI DA ALTRI SOGGETTI												
	TOTALE 'C.R.A. '1-AC' - TITOLO III. GESTIONI SPECIALI	24.369.137,26;	76.620,74;	42.273.216,77;	203.866,10;	21.944.357,08;	203.866,10;	0,00;	0,00;	0,00;	0,00;	0,00;	0,00;
1.2	'C.R.A. '2-0V'												
1.2.3	TITOLO III - GESTIONI SPECIALI												
1.2.3.1	PROGETTI DI RICERCA FINANZIATI DALL' ESTERNO												
1.2.3.1.01	PROGETTI DI RICERCA FINANZIATI DALLO STATO, DALLE REGIONI E DAGLI ENTI LOCALI												
1.2.3.1.02	PROGETTI DI RICERCA FINANZIATI DA ALTRI ENTI DI RICERCA E DALLE UNIVERSITA'	2.275.581,84;		4.402.625,86;		2.127.044,01;		0,00;		0,00;		0,00;	
1.2.3.1.03	PROGETTI DI RICERCA FINANZIATI DALL' UNIONE EUROPEA	41.660,33;		63.369,74;		21.709,41;		0,00;		0,00;		0,00;	
1.2.3.1.04	PROGETTI DI RICERCA FINANZIATI DA ALTRI SOGGETTI	196.537,34;		316.759,33;		120.221,99;		0,00;		0,00;		0,00;	
	TOTALE 'C.R.A. '2-0V' - TITOLO III. GESTIONI SPECIALI	47.062,67;		67.309,19;		20.246,52;		0,00;		0,00;		0,00;	
1.3	'C.R.A. '3-MI'												
1.3.3	TITOLO III - GESTIONI SPECIALI												
1.3.3.1	PROGETTI DI RICERCA FINANZIATI DALL' ESTERNO												
1.3.3.1.01	PROGETTI DI RICERCA FINANZIATI DALLO STATO, DALLE REGIONI E DAGLI ENTI LOCALI												
1.3.3.1.02	PROGETTI DI RICERCA FINANZIATI DA ALTRI ENTI DI RICERCA E DALLE UNIVERSITA'	177.099,77;		355.869,42;		243.974,59;		0,00;		0,00;		0,00;	
1.3.3.1.03	PROGETTI DI RICERCA FINANZIATI DALL' UNIONE EUROPEA	11.834,87;		16.232,23;		4.397,36;		0,00;		0,00;		0,00;	
1.3.3.1.04	PROGETTI DI RICERCA FINANZIATI DA ALTRI SOGGETTI	20.664,22;		25.165,00;		4.500,78;		0,00;		0,00;		0,00;	
	TOTALE 'C.R.A. '3-MI' - TITOLO III. GESTIONI SPECIALI	209.598,86;		397.266,65;		252.869,72;		0,00;		0,00;		0,00;	
1.4	'C.R.A. '4-PA'												
1.4.3	TITOLO III - GESTIONI SPECIALI												
1.4.3.1	PROGETTI DI RICERCA FINANZIATI DALL' ESTERNO												
1.4.3.1.01	PROGETTI DI RICERCA FINANZIATI DALLO STATO, DALLE REGIONI E DAGLI ENTI LOCALI												
1.4.3.1.02	PROGETTI DI RICERCA FINANZIATI DA ALTRI ENTI DI RICERCA E DALLE UNIVERSITA'	333.041,23;		605.063,41;		335.756,21;		0,00;		0,00;		0,00;	
1.4.3.1.03	PROGETTI DI RICERCA FINANZIATI DALL' UNIONE EUROPEA	0,30;		2.860,00;		2.859,70;		0,00;		0,00;		0,00;	
1.4.3.1.04	PROGETTI DI RICERCA FINANZIATI DA ALTRI SOGGETTI	0,00;		1.211,06;		1.478,55;		0,00;		0,00;		0,00;	
	TOTALE 'C.R.A. '4-PA' - TITOLO III. GESTIONI SPECIALI	9.860,36;		16.414,15;		7.364,32;		0,00;		0,00;		0,00;	
1.5	'C.R.A. '5-CT'												
1.5.3	TITOLO III - GESTIONI SPECIALI												
1.5.3.1	PROGETTI DI RICERCA FINANZIATI DALL' ESTERNO												
1.5.3.1.01	PROGETTI DI RICERCA FINANZIATI DALLO STATO, DALLE REGIONI E DAGLI ENTI LOCALI												
1.5.3.1.02	PROGETTI DI RICERCA FINANZIATI DA ALTRI ENTI DI RICERCA E DALLE UNIVERSITA'	525.848,29;		812.307,23;		560.346,09;		0,00;		0,00;		0,00;	
1.5.3.1.03	PROGETTI DI RICERCA FINANZIATI DALL' UNIONE EUROPEA	5.335,86;		6.783,18;		1.447,32;		0,00;		0,00;		0,00;	
1.5.3.1.04	PROGETTI DI RICERCA FINANZIATI DA ALTRI SOGGETTI	34.723,46;		127.177,54;		96.283,46;		0,00;		0,00;		0,00;	
	TOTALE 'C.R.A. '5-CT' - TITOLO III. GESTIONI SPECIALI	9.860,36;		16.414,15;		7.364,32;		0,00;		0,00;		0,00;	
1.6	'C.R.A. '6-RMI'												
1.6.3	TITOLO III - GESTIONI SPECIALI												
1.6.3.1	PROGETTI DI RICERCA FINANZIATI DALL' ESTERNO												
1.6.3.1.01	PROGETTI DI RICERCA FINANZIATI DALLO STATO, DALLE REGIONI E DAGLI ENTI LOCALI												
1.6.3.1.02	PROGETTI DI RICERCA FINANZIATI DA ALTRI ENTI DI RICERCA E DALLE UNIVERSITA'	1.032.952,83;		1.957.644,86;		1.974.079,42;		0,00;		0,00;		0,00;	
1.6.3.1.03	PROGETTI DI RICERCA FINANZIATI DALL' UNIONE EUROPEA	0,00;		0,00;		0,00;		0,00;		0,00;		0,00;	
	TOTALE 'C.R.A. '6-RMI' - TITOLO III. GESTIONI SPECIALI	71.692,63;		141.016,71;		77.576,79;		0,00;		0,00;		0,00;	



## XVI LEGISLATURA — DISEGNI DI LEGGE E RELAZIONI — DOCUMENTI

Conto	Descrizione	PRELIMINARI		COMPETENZE		CASSA		RECITIVI		COMPETENZA		CASSA	
		2006	2005	(Impegno)	(Pagamenti)	2006	2005	(Impegno)	(Pagamenti)	2006	2005	(Impegno)	(Pagamenti)
16.3.1.04	PROGETTI DI RICERCA FINANZIATI DA ALTRI SOGGETTI	66.190,32		102.538,92		38.618,64				0,00		0,00	
TOTALE	'C.R.A. '6-9M' - TITOLO III. GESTIONI SPECIALI	1.170.855,78		2.201.202,49		2.090.274,05				0,00		0,00	
17	'C.R.A. '7-RMC'												
17.3	TITOLO III - GESTIONI SPECIALI												
17.3.1	PROGETTI DI RICERCA FINANZIATI DALL' ESTERNO												
17.3.1.01	PROGETTI DI RICERCA FINANZIATI DALLO STATO, DALLE REGIONI E DAGLI ENTI LOCALI	1.504.785,33		2.042.272,32		882.814,58				0,00		0,00	
17.3.1.02	PROGETTI DI RICERCA FINANZIATI DA ALTRI ENTI DI RICERCA E DALLE UNIVERSITA'	7.505,29		171.122,66		164.014,95				0,00		0,00	
17.3.1.03	PROGETTI DI RICERCA FINANZIATI DALL' UNIONE EUROPEA	636.587,98		707.303,74		97.191,03				0,00		0,00	
17.3.1.04	PROGETTI DI RICERCA FINANZIATI DA ALTRI SOGGETTI	126.569,95		189.717,38		34.711,05				0,00		0,00	
TOTALE	'C.R.A. '7-8M2' - TITOLO III. GESTIONI SPECIALI	2.275.418,55		3.080.416,10		1.179.732,41				0,00		0,00	
18	'C.R.A. '8-CHT'												
18.3	TITOLO III - GESTIONI SPECIALI												
18.3.1	PROGETTI DI RICERCA FINANZIATI DALL' ESTERNO												
18.3.1.01	PROGETTI DI RICERCA FINANZIATI DALLO STATO, DALLE REGIONI E DAGLI ENTI LOCALI	833.162,93		1.686.150,21		1.308.779,90				0,00		0,00	
18.3.1.02	PROGETTI DI RICERCA FINANZIATI DA ALTRI ENTI DI RICERCA E DALLE UNIVERSITA'	420,68		420,68		29.990,80				0,00		0,00	
18.3.1.03	PROGETTI DI RICERCA FINANZIATI DALL' UNIONE EUROPEA	157.485,99		203.717,48		46.221,49				0,00		0,00	
18.3.1.04	PROGETTI DI RICERCA FINANZIATI DA ALTRI SOGGETTI	81.916,07		91.459,83		11.542,76				0,00		0,00	
TOTALE	'C.R.A. '8-CHT' - TITOLO III. GESTIONI SPECIALI	1.072.995,67		1.981.747,20		1.396.534,95				0,00		0,00	
19	'C.R.A. '9-80'												
19.3	TITOLO III - GESTIONI SPECIALI												
19.3.1	PROGETTI DI RICERCA FINANZIATI DALL' ESTERNO												
19.3.1.01	PROGETTI DI RICERCA FINANZIATI DALLO STATO, DALLE REGIONI E DAGLI ENTI LOCALI	320.555,79		527.554,30		206.998,51				0,00		0,00	
19.3.1.02	PROGETTI DI RICERCA FINANZIATI DA ALTRI ENTI DI RICERCA E DALLE UNIVERSITA'	7,22		921,67		914,45				0,00		0,00	
19.3.1.03	PROGETTI DI RICERCA FINANZIATI DALL' UNIONE EUROPEA	134.462,85		256.399,26		120.936,41				0,00		0,00	
19.3.1.04	PROGETTI DI RICERCA FINANZIATI DA ALTRI SOGGETTI	4.449,72		40.106,85		35.659,13				0,00		0,00	
TOTALE	'C.R.A. '9-80' - TITOLO III. GESTIONI SPECIALI	459.475,58		823.984,08		364.508,50				0,00		0,00	
11	'C.R.A. '11-PT'												
11.3	TITOLO III - GESTIONI SPECIALI												
11.3.1	PROGETTI DI RICERCA FINANZIATI DALL' ESTERNO												
11.3.1.01	PROGETTI DI RICERCA FINANZIATI DALLO STATO, DALLE REGIONI E DAGLI ENTI LOCALI	187.539,14		332.702,38		145.163,24				0,00		0,00	
11.3.1.02	PROGETTI DI RICERCA FINANZIATI DA ALTRI ENTI DI RICERCA E DALLE UNIVERSITA'	0,00		0,00		0,00				0,00		0,00	
11.3.1.03	PROGETTI DI RICERCA FINANZIATI DALL' UNIONE EUROPEA	21.175,25		76.544,46		54.369,21				0,00		0,00	
11.3.1.04	PROGETTI DI RICERCA FINANZIATI DA ALTRI SOGGETTI	0,00		0,00		0,00				0,00		0,00	
TOTALE	'C.R.A. '11-PT' - TITOLO III. GESTIONI SPECIALI	208.714,39		408.246,84		199.532,45				0,00		0,00	
TOTALE	GENERALE TITOLO III. GESTIONI SPECIALI	33.235.827,77		57.587.960,85		30.721.564,59				0,00		0,00	
1	'C.R.A. '1-AC'												
1.4	TITOLO IV - PARTITE DI GIRO												
1.4.1	USCITE AVANTI NATURA DI PARTITE DI GIRO												
1.4.1.01	USCITE AVANTI NATURA DI PARTITE DI GIRO	1.471.691,95		11.754.795,79		11.560.899,02				0,00		0,00	



## XVI LEGISLATURA — DISEGNI DI LEGGE E RELAZIONI — DOCUMENTI

Conto	Descrizione	RESIDUI		COMPETENZA		RECIDUI		COMPETENZA		CASSA	
		2005	(Impegni)	2006	(Impegni)	2005	(Impegni)	2005	(Impegni)	2005	(Pagamenti)
19.4	TITOLO IV - PARTITE DI GIRO										
19.4.1	USCITE AVVENTI NATURA DI PARTITE DI GIRO										
19.4.1.01	USCITE AVVENTI NATURA DI PARTITE DI GIRO										
	TOTALE C.R.A. '9-80' - TITOLO IV. PARTITE DI GIRO	0,00	0,00	0,00	0,00	0,00	0,00	0,00	0,00	0,00	0,00
11	C.R.A. '11-FI'										
11.4	TITOLO IV - PARTITE DI GIRO										
11.4.1	USCITE AVVENTI NATURA DI PARTITE DI GIRO										
11.4.1.01	USCITE AVVENTI NATURA DI PARTITE DI GIRO										
	TOTALE C.R.A. '11-FI' - TITOLO IV. PARTITE DI GIRO	0,00	0,00	0,00	0,00	0,00	0,00	0,00	0,00	0,00	0,00
	TOTALE GENERALE TITOLO IV. PARTITE DI GIRO	1.471.691,95	11.754.766,79	11.580.869,02							
	RIEPILOGO DEI TITOLI - C.R.A. '1-AC'										
	TITOLO I - USCITE CORRENTI	9.179.685,28	53.715.114,75	51.645.404,05							
	TITOLO II - USCITE IN CONTO CAPITALE	3.011.021,15	10.463.589,23	10.499.464,50							
	TITOLO III - GESTIONI SPECIALI	24.369.137,26	42.273.216,77	21.944.357,06							
	TITOLO IV - PARTITE DI GIRO	1.471.691,95	11.754.766,79	11.580.869,02							
	TOTALE DELLE USCITE - C.R.A. '1-AC'	39.503.625,59	129.961.459,33	107.250.003,67							
	RIEPILOGO DEI TITOLI - C.R.A. '2-OV'										
	TITOLO I - USCITE CORRENTI	264.786,64	822.760,77	780.387,96							
	TITOLO II - USCITE IN CONTO CAPITALE	614.994,97	1.322.943,84	756.644,80							
	TITOLO III - GESTIONI SPECIALI	2.560.842,18	4.850.064,11	2.289.221,93							
	TITOLO IV - PARTITE DI GIRO	0,00	0,00	0,00							
	TOTALE DELLE USCITE - C.R.A. '2-OV'	3.440.623,79	6.995.768,72	3.826.254,69							
	RIEPILOGO DEI TITOLI - C.R.A. '3-MI'										
	TITOLO I - USCITE CORRENTI	106.594,12	151.819,94	188.875,39							
	TITOLO II - USCITE IN CONTO CAPITALE	13.818,06	127.027,19	169.194,04							
	TITOLO III - GESTIONI SPECIALI	209.586,86	397.266,65	252.869,72							
	TITOLO IV - PARTITE DI GIRO	0,00	0,00	0,00							
	TOTALE DELLE USCITE - C.R.A. '3-MI'	330.011,04	718.113,78	610.939,15							
	RIEPILOGO DEI TITOLI - C.R.A. '4-PA'										
	TITOLO I - USCITE CORRENTI	69.295,22	556.895,19	633.420,34							

## XVI LEGISLATURA — DISEGNI DI LEGGE E RELAZIONI — DOCUMENTI

Conto	Descrizione	RESIDUI PAGIVI		COMPETENZA (Impugn.)		RESIDUI (Parlamentari)		COMPETENZA (Impugn.)		CASSA (Parlamentari)	
		2006	2005	2006	2005	2006	2005	2006	2005	2006	2005
	TITOLO II - USCITE IN CONTO CAPITALE	149.959,41	0,00	400.425,84	0,00	339.107,17	0,00	0,00	0,00	0,00	0,00
	TITOLO III - GESTIONI SPECIALI	342.901,89	0,00	625.546,62	0,00	347.455,78	0,00	0,00	0,00	0,00	0,00
	TITOLO IV - PARTITE DI GIRO	0,00	0,00	0,00	0,00	0,00	0,00	0,00	0,00	0,00	0,00
	TOTALE DELLE USCITE - C.R.A. '4-PA'	562.155,52	0,00	1.562.869,65	0,00	1.319.983,29	0,00	0,00	0,00	0,00	0,00
	RIPILOGO DEI TITOLI - C.R.A. '5-CT'										
	TITOLO I - USCITE CORRENTI	400.765,72	0,00	743.530,20	0,00	952.319,45	0,00	0,00	0,00	0,00	0,00
	TITOLO II - USCITE IN CONTO CAPITALE	847.576,46	0,00	774.033,36	0,00	689.432,43	0,00	0,00	0,00	0,00	0,00
	TITOLO III - GESTIONI SPECIALI	565.907,61	0,00	946.268,00	0,00	658.076,92	0,00	0,00	0,00	0,00	0,00
	TITOLO IV - PARTITE DI GIRO	0,00	0,00	0,00	0,00	0,00	0,00	0,00	0,00	0,00	0,00
	TOTALE DELLE USCITE - C.R.A. '5-CT'	1.814.249,79	0,00	2.463.831,56	0,00	2.299.828,80	0,00	0,00	0,00	0,00	0,00
	RIPILOGO DEI TITOLI - C.R.A. '6-RM1'										
	TITOLO I - USCITE CORRENTI	178.527,15	0,00	334.793,20	0,00	349.392,60	0,00	0,00	0,00	0,00	0,00
	TITOLO II - USCITE IN CONTO CAPITALE	118.803,07	0,00	178.500,46	0,00	262.640,96	0,00	0,00	0,00	0,00	0,00
	TITOLO III - GESTIONI SPECIALI	1.170.835,78	0,00	2.201.202,49	0,00	2.090.274,85	0,00	0,00	0,00	0,00	0,00
	TITOLO IV - PARTITE DI GIRO	0,00	0,00	0,00	0,00	0,00	0,00	0,00	0,00	0,00	0,00
	TOTALE DELLE USCITE - C.R.A. '6-RM1'	1.468.166,00	0,00	2.714.496,15	0,00	2.702.308,41	0,00	0,00	0,00	0,00	0,00
	RIPILOGO DEI TITOLI - C.R.A. '7-RM2'										
	TITOLO I - USCITE CORRENTI	78.650,63	0,00	295.010,86	0,00	376.430,67	0,00	0,00	0,00	0,00	0,00
	TITOLO II - USCITE IN CONTO CAPITALE	32.400,20	0,00	143.424,53	0,00	198.010,70	0,00	0,00	0,00	0,00	0,00
	TITOLO III - GESTIONI SPECIALI	2.275.418,55	0,00	3.080.416,10	0,00	1.178.732,41	0,00	0,00	0,00	0,00	0,00
	TITOLO IV - PARTITE DI GIRO	0,00	0,00	0,00	0,00	0,00	0,00	0,00	0,00	0,00	0,00
	TOTALE DELLE USCITE - C.R.A. '7-RM2'	2.386.469,38	0,00	3.518.851,49	0,00	1.754.173,78	0,00	0,00	0,00	0,00	0,00
	RIPILOGO DEI TITOLI - C.R.A. '8-CNT'										
	TITOLO I - USCITE CORRENTI	313.769,32	0,00	837.680,16	0,00	991.383,27	0,00	0,00	0,00	0,00	0,00
	TITOLO II - USCITE IN CONTO CAPITALE	1.304.231,61	0,00	1.698.075,97	0,00	2.334.646,00	0,00	0,00	0,00	0,00	0,00
	TITOLO III - GESTIONI SPECIALI	1.072.995,67	0,00	1.981.747,20	0,00	1.396.534,95	0,00	0,00	0,00	0,00	0,00
	TITOLO IV - PARTITE DI GIRO	0,00	0,00	0,00	0,00	0,00	0,00	0,00	0,00	0,00	0,00
	TOTALE DELLE USCITE - C.R.A. '8-CNT'	2.690.996,60	0,00	4.517.503,33	0,00	4.722.566,22	0,00	0,00	0,00	0,00	0,00
	RIPILOGO DEI TITOLI - C.R.A. '9-BO'										
	TITOLO I - USCITE CORRENTI	63.762,70	0,00	167.832,42	0,00	104.069,72	0,00	0,00	0,00	0,00	0,00



PAGINA BIANCA

## RENDICONTO FINANZIARIO: QUADRO RIASSUNTIVO

PAGINA BIANCA



	ENTRATE						USCITE					
	COMPETENZA			CASSA			COMPETENZA			CASSA		
	PREVISIONI	ACCERTAMENTI	PREVISIONI	RISCOSSIONI	PREVISIONI	IMPEGNI	PREVISIONI	IMPEGNI	PREVISIONI	IMPEGNI	PAGAMENTI	
TITOLO 1 - CORRENTI	54.657.254,00	55.295.901,04	65.047.252,00	69.372.008,96	57.440.312,79	57.828.015,95	59.251.997,06	56.127.344,94				
TITOLO 2 - IN CONTO CAPITALE	11.520.000,00	11.772.813,12	6.000.000,00	11.698.944,11	15.842.921,99	14.698.232,24	9.992.642,64	15.336.399,12				
TITOLO 3 - GESTIONI SPECIALI	11.752.003,94	37.425.807,69	13.882.115,25	28.874.263,75	32.397.895,81	58.147.047,55	24.453.003,76	30.721.564,59				
TITOLO 4 - PARTITE DI GIRO	7.950.730,00	11.736.204,83	7.950.730,00	11.760.668,65	7.950.730,00	11.736.204,83	7.950.730,00	11.562.325,06				
<b>TOTALE</b>	<b>85.879.989,94</b>	<b>116.230.726,68</b>	<b>92.880.097,25</b>	<b>121.705.885,47</b>	<b>113.631.860,59</b>	<b>142.409.500,57</b>	<b>101.648.373,46</b>	<b>113.747.633,71</b>				
AVANZO D AMMINISTRAZIONE 2005	27.751.870,65		8.768.276,21	11.522.642,99								
FONDO INIZIALE DI CASSA 2006			101.648.373,46	133.228.528,46								
<b>TOTALE GENERALE</b>	<b>113.631.860,59</b>	<b>116.230.726,68</b>	<b>101.648.373,46</b>	<b>133.228.528,46</b>	<b>113.631.860,59</b>	<b>142.409.500,57</b>	<b>101.648.373,46</b>	<b>113.747.633,71</b>				
DISAVANZO DI COMPETENZA 2006						26.178.773,89						
AVANZO DI CASSA 2006				19.480.894,75								

PAGINA BIANCA

## SITUAZIONE AMMINISTRATIVA

PAGINA BIANCA

<i>Consistenza della cassa al 1/1/'06</i>			11.522.642,99
Riscossioni '06			
	in c/competenza	96.796.606,89	
	in c/residui	24.909.278,58	121.705.885,47
Pagamenti '06			
	in c/competenza	99.242.887,44	
	in c/residui	14.504.746,27	113.747.633,71
<i>Consistenza della cassa al 31/12/'06</i>			19.480.894,75
Residui attivi al 31/12/'06			
	di esercizi precedenti	11.696.856,85	
	dell'esercizio	19.434.119,79	31.130.976,64
Residui passivi al 31/12/'06			
	di esercizi precedenti	8.406.704,26	
	dell'esercizio	43.166.613,13	51.573.317,39
<i>Disavanzo di amministrazione al 31/12/'06</i>			- 961.446,00
<i>Avanzo di amministrazione al 31/12/'06 presunto</i>			- 27.088.259,44
<i>Minore avanzo avanzo accertato</i>			- 28.049.705,44

PAGINA BIANCA

## SITUAZIONE PATRIMONIALE

PAGINA BIANCA



ATTIVITA'	CONSISTENZE AL 31/12/05		VARIAZIONI		SITUAZIONE CONSISTENZE AL 31/12/06		PATRIMONIALE PASSIVITA'		CONSISTENZE AL 31/12/05		VARIAZIONI		CONSISTENZE AL 31/12/06	
	IN +	IN -	IN +	IN -	IN +	IN -	IN +	IN -	IN +	IN -	IN +	IN -	IN +	IN -
Disponibilità liquida														
Conto n. 130637 c/o Tesoreria	11.522.642,99		7.950.673,26		19.473.316,25		Residui passivi		22.951.390,91					
Residui attivi							Debiti diversi				28.621.926,48			51.573.317,39
Crediti finanziari	38.786.190,29			8.080.108,05	30.706.082,24		Fondi di accantonamento		12.966.724,42		5.199.297,13			18.166.021,55
Crediti diversi							Indennità di anzianità		18.114,25		291,30			18.405,55
Depositi c/o INA	4.951.677,43		233.259,19		5.184.936,62		Trattamento inas rapporto Pontieri							
Anticipazioni attive	225.384,64		3.061,05		228.445,69		Fondi di ammortamento		18.913.874,77		5.411.277,29			24.325.152,06
Depositi cauzionali	161.534,85		34.913,66		196.448,51		Impianti, attrezzature e autovetture		1.306.923,65		260.113,18			1.567.036,83
Credito non contabilizzato verso MPS	20.995,87		7.578,50		28.574,37		Mobili e macchine d'ufficio							
Rimanenze attive							Restituzione mutui							
Magazzino pubblicazioni	21.696,76		5.101,00		26.797,76		Mutuo CDP				8.520.000,00			8.520.000,00
Magazzino materiali di consumo	39.527,47		2.966,09		42.493,56									
Immobili														
Sede centrale	15.691.962,02				15.691.962,02									
Osservatori periferici	9.551,43				9.551,43									
Sede di Catania														
Immobilitazioni tecniche														
Impianti, attrezzature e autovetture	48.143.132,17		4.830.379,04		52.973.511,21									
Mobili e macchine d'ufficio	3.796.256,76		152.844,68		3.949.101,44									
Biblioteca	3.646.442,57		291.811,13		3.938.253,70									
TOTALE DELLE ATTIVITA'	127.016.995,25		22.032.587,80		140.969.475,00		TOTALE DELLE PASSIVITA'		56.157.028,00		48.012.905,38			104.169.933,38
							PATRIMONIO NETTO		70.859.967,25		34.060.425,63			36.799.541,62
							TOTALE A PAREGGIO		127.016.995,25		48.012.905,38			140.969.475,00

PAGINA BIANCA

## CONTO ECONOMICO

PAGINA BIANCA

RICAVI	ESERCIZIO 2005	VARIAZIONI IN +	VARIAZIONI IN -	ESERCIZIO 2006	CONTO ECONOMICO COSTI	ESERCIZIO 2005	VARIAZIONI IN +	VARIAZIONI IN -	ESERCIZIO 2005	VARIAZIONI IN +	VARIAZIONI IN -	ESERCIZIO 2006
PARTE I					PARTE I							
Titolo I	52.805.884,64	2.490.016,40		55.295.901,04	Titolo I	47.056.144,49	10.771.871,46		47.056.144,49	10.771.871,46		57.828.015,95
Titolo II	26.623.530,61		26.623.530,61		Titolo II	26.632.269,80		26.632.269,80	26.632.269,80			
Titolo III	401.230,08	37.024.577,61		37.425.807,69	Titolo III	293.175,30	57.853.872,25		293.175,30	57.853.872,25		58.147.047,55
Titolo IV	345.017,06		345.017,06		TOTALE PARTE I	73.981.589,59	68.625.743,71	26.632.269,80	73.981.589,59	68.625.743,71	26.632.269,80	115.975.063,50
TOTALE PARTE I	80.175.662,39	39.514.594,01	26.968.547,67	92.721.708,73	PARTE II							
Movimenti interni					Movimenti interni							
Incrementi, Magazz. pubblicazioni		5.101,00		5.101,00	Decrem. Magazz. pubblicazioni				1.535,58		1.535,58	
Incrementi, Magazz. materiali di consumo		2.966,09		2.966,09	Decrem. Magazz. materiali di consumo				974,77		974,77	
Variazioni patrimoniali straordinarie					Variazioni patrimoniali straordinarie							
Aumento dei residui attivi	266.968,12	327.140,42		594.108,54	Aumento residui passivi	325.842,74	52.722,48		325.842,74	52.722,48		378.565,22
Diminuzione dei residui passivi	711.400,94		271.140,49	440.260,45	Diminuzioni residui attivi	52.942,18	3.108.140,71		52.942,18	3.108.140,71		3.161.082,89
Trasferimenti attivi					Svalutazioni e deprezzamenti							
Proventi Collocazione INA	232.842,31		416,88	233.259,19	Eliminazione immobilizzazioni fuori uso							
Donazioni					Ammortamenti							
Trasferimenti da CNR, OV e POSEDON	2.011.482,38		2.011.482,38		Impianti, attrezzature e autovetture	5.643.594,27			5.643.594,27		232.316,98	5.411.277,29
Entrate erroneam. inserite in c/cap.	3.000.000,00			3.000.000,00	Mobili e macchine d'ufficio	260.258,04			260.258,04		144,86	260.113,18
Pagam. in c/res. patrimonializz. nell'eserc.	2.573.481,07		86.754,75	2.660.235,82	Incremento Fondo	1.654.597,00			1.654.597,00		3.604.468,39	5.259.065,39
					Incremento Fondo T.F.R. Portiere	1.966,25			1.966,25		1.674,95	291,30
					Accantonamenti							
					Accantonamento ampliamento sede	1.349.344,00			1.349.344,00		1.349.344,00	
					Imp. di spesa da patrimonializz. in exerc. success.	2.946.886,93			2.946.886,93		325.719,75	3.272.606,68
TOTALE PARTE II	8.796.174,82	422.379,14	2.292.622,87	6.935.931,09	TOTALE PARTE II	12.237.941,76	7.091.051,33		12.237.941,76	7.091.051,33		17.243.001,95
TOTALE GENERALE	88.971.837,21	39.936.873,15	29.251.170,54	99.657.639,82	TOTALE GENERALE	86.219.531,35	75.716.795,04	28.218.260,94	86.219.531,35	75.716.795,04	28.218.260,94	133.718.065,45
AVANZO ECONOMICO		34.060.425,63		34.060.425,63	AVANZO ECONOMICO	2.752.305,86			2.752.305,86		2.752.305,86	
TOTALI A PAREGGIO	88.971.837,21	73.997.398,78	29.251.170,54	133.718.065,45	TOTALI A PAREGGIO	88.971.837,21	75.716.795,04	30.970.566,80	88.971.837,21	75.716.795,04	30.970.566,80	133.718.065,45

PAGINA BIANCA

## RIACCERTAMENTO DEI RESIDUI

PAGINA BIANCA





## Istituto Nazionale di Geofisica e Vulcanologia

Delibera n. 5.1.3.07/B

Allegato B al Verbale n. 3/06

Oggetto: conto consuntivo dell'esercizio finanziario 2006 - riaccertamento dei residui attivi e passivi al 1/1/'06

### IL CONSIGLIO DIRETTIVO

- Visto il Regolamento di amministrazione, contabilità e finanza e, in particolare, l'art. 34, concernente il trasferimento e riaccertamento dei residui;
- vista la situazione dei residui attivi e passivi all'1/1/'06 quale risulta dal Conto consuntivo dell'esercizio finanziario 2005,
- viste le risultanze contabili finali dell'esercizio '06, quali si evincono dalla bozza di bilancio predisposta dagli uffici competenti;
- riscontrati gli atti contabili e amministrativi che avevano dato luogo alla determinazione dei suddetti residui, nonché quelli che hanno prodotto le eventuali variazioni dei residui stessi;
- vista la relazione illustrativa del Presidente;
- vista la relazione del Collegio dei Revisori dei Conti,

### DELIBERA

I residui attivi all'1/1/'06 sono rideterminati per titoli, categorie e capitoli nei seguenti importi:

CAP.	DESCRIZIONE	INIZIALI	FINALI	DIFF.
2110103	Contributi Ministero Economia e Finanze	514.742,64	981.984,00	467.241,36
2120301	Recuperi diversi	368.490,28	355.074,68	-13.415,60
2120401	Entrate eventuali	-	9.954,03	9.954,03
2210401	Riscossione di anticipazioni a breve termine	225.384,64	189.490,54	-35.894,10
2310101	Assegnazioni programmi ricerca MUR	12.000.000,00	8.967.548,65	-3.032.451,35
2310107	Assegnazioni servizi scientifici M. Difesa	23.779,42	23.777,61	-1,81
2310108	Assegnazioni cooperazioni scientifiche MAE	9.894,00	2.540,00	-7.354,00
2310109	Finanziamenti di Regioni ed Enti locali	58.908,22	14.375,00	-44.533,22
2310201	Corrispettivi contratti CNR	24.000,00	12.000,00	-12.000,00
2310401	Servizi scientifici a terzi	12.000,00	24.000,00	12.000,00
2410101	Ritenute previdenziali e assistenziali	13.374,43	19.753,87	6.379,44
2410102	Ritenute erariali	20.740,15	119.273,86	98.533,71
2410103	Ritenute sindacali	3,17	-	-3,17

2410104	Ritenute conto terzi	15.429,64	-	-15.429,64
	<b>TOTALI DIFFERENZE</b>			<b>-2.566.974,35</b>

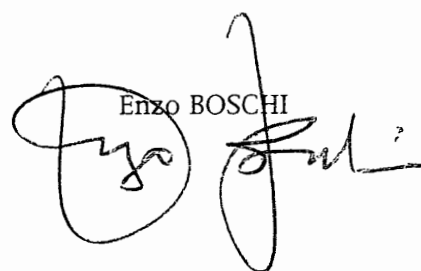
I residui passivi all'1/1/'06 sono rideterminati per titoli, categorie e capitoli nei seguenti importi:

CAP.	DESCRIZIONE	INIZIALI	FINALI	DIFF.
3110102	Indenn.gett. e trattam. miss. membri Cons. dirett.	22.637,05	23.394,70	757,65
3110201	Stipendi e altri assegni fissi	125.267,61	132.908,07	7.640,46
3110202	Fondo emolumenti acc. personale dirigente	30.367,60	39.870,41	9.502,81
3110203	Fondo emolumenti accessori personale I - III livello	54.996,69	48.970,83	-6.025,86
3110204	Fondo emolumenti accessori personale IV - IX livello	413.099,35	413.883,18	783,83
3110205	Trattamento di missione in Italia	64.689,42	48.866,17	-15.823,25
3110206	Trattamento di missione all'estero	43.044,96	33.350,71	-9.694,25
3110207	Mensa e servizio sostitutivo mensa	134.312,30	137.216,22	2.903,92
3110208	Corsi di formazione e aggiornamento	87.861,79	84.607,06	-3.254,73
3110210	Contributi previdenziali e assistenziali	855.164,10	859.879,98	4.715,88
3110211	Contributi IRAP	311.082,98	314.262,85	3.179,87
3110301	Trattamento fond. di posiz. e di risultato D.G.	15.190,09	15.189,90	-0,19
3110401	Stampa di pubblicazioni e contributi per pubblicaz. lavori	238.982,71	234.034,77	-4.947,94
3110402	Acquisto di pubblicazioni, giornali e riviste anche on line	8.231,67	8.633,23	401,56
3110403	Acquisto di materiali tecnici per i laboratori	404.540,74	395.918,37	-8.622,37
3110404	Canoni per collegamenti telemetrici reti e internet	51.983,45	52.340,89	357,44
3110405	Allestimento e manutenz. osservatori e siti delle reti	300.343,61	293.129,18	-7.214,43
3110406	Spese per studi e ricerche	712.351,73	711.160,06	-1.191,67
3110407	Spese per organizzazione e partecipazione convegni	3.636,86	3.983,33	346,47
3110408	Borse di studio	26.540,26	26.516,37	-23,89
3110411	Spese per cancelleria e materiale informatico	43.043,86	42.780,60	-263,26
3110414	Pulizia locali	136.682,82	136.202,72	-480,10
3110415	Guardiania locali	170.670,54	167.555,48	-3.115,06
3110416	Spese postali	13.282,31	3.716,38	-9.565,93
3110418	Spese per commissioni di concorso	1.091,51	1.530,77	439,26
3110419	Noleggio, manutenzione ed esercizio autovetture	31.973,59	31.411,23	-562,36
3110420	Acquisto e manutenzione software	117.305,08	115.738,04	-1.567,04
3110421	Noleggio e manutenzione hardware	130.912,29	128.396,92	-2.515,37

3110422	Utenze gas e fornitura combustibile per riscaldamento	32.845,74	28.286,23	-4.559,51
3110423	Utenze idriche	5.169,80	366,10	-4.803,70
3110424	Utenze elettriche	17.521,02	15.189,48	-2.331,54
3110426	Trasporti, spedizioni, facchinaggi e oneri doganali	13.192,26	11.385,53	-1.806,73
3110427	Premi assicurativi	2.172,86	2.166,06	-6,80
3110428	Manutenzione e adattamento locali e impianti	265.303,38	245.037,82	-20.265,56
3110429	Spese per la divulgazione, attività museali e culturali	256.049,25	194.871,72	-61.177,53
3120401	Imposte, tasse e tributi	131.001,50	51.417,45	-79.584,05
3120501	Rimborsi diversi	3.383.447,70	3.380.475,48	-2.972,22
3210201	Acquisto di attrezzature, macchinari e strumentazione	2.016.044,62	1.932.288,42	-83.756,20
3210202	Acquisto, e manutenzione di immobilizzaz. tecniche	1.512.979,52	1.502.494,66	-10.484,86
3210206	Acquisto di libri e riviste per le Biblioteche	89.796,39	138.490,13	48.693,74
3210401	Anticipazioni a breve termine	169.785,75	224.417,81	54.632,06
3210501	Indennità di anzianità	31.084,77	38.045,93	6.961,16
3310101	Spese programmi di ricerca finanziati dal MIUR	4.769.412,12	4.695.056,69	-74.355,43
3310102	Spese per attività Gruppi Nazionali	11.394,06	8.024,37	-3.369,69
3310104	Spese per PNRA	101.444,02	94.182,93	-7.261,09
3310105	Spese programmi ricerca M. Ambiente, ecc.	549.125,48	549.342,73	217,25
3310108	Spese coop. scient. Min. Esteri	22.308,84	19.969,12	-2.339,72
3310109	Spese su finanziamenti di Regioni ed Enti locali	74.525,01	74.839,82	314,81
3310110	Spese per attività cofinanziate MIUR	-	35.250,00	35.250,00
3310111	Spese per progetti ProCiv	290.220,52	289.941,75	-278,77
3310202	Spese per contratti ASI	94.244,05	111.345,24	17.101,19
3310301	Spese Contratti UE	490.421,00	484.439,28	-5.981,72
3310401	Spese per servizi scientifici a terzi	6.699,62	6.641,99	-57,63
3410101	Versamento ritenute previdenziali e assistenziali	326.604,63	331.043,92	4.439,29
3410102	Versamento ritenute erariali	767.527,11	880.608,16	113.081,05
3410104	Versamento ritenute in conto terzi	14.387,47	75.406,02	61.018,55
3410105	Versamenti IVA	-	5.826,97	5.826,97
	TOTALE DIFFERENZE			-61.695,23

Roma, 27/6/'07

Enzo BOSCHI



PAGINA BIANCA

## SITUAZIONE DEI RESIDUI: DETTAGLIO

PAGINA BIANCA

RESIDUI ATTIVI ESERCIZI PRECEDENTI		
2.1.1.01.03	Ministero Economia e Finanze - Contrib. ex DPR 31/7/'03 anno 2004	467.242,00
2.1.1.01.03	Ministero Economia e Finanze - Contrib. ex DPR 31/7/'03 anno 2005	467.242,00
2.1.1.01.03	Ministero Economia e Finanze - Contrib. ex DPR 6/9/'05 rateo anno 2005	47.500,00
2.1.1.02.01	Dipartimento protezione civile - Saldo definitivo corrispettivi Convenzione '01 - '03	1.239.496,56
2.1.2.01.03	Hewelett Packard - Fatt. n. 1/'04	1.500,00
2.1.2.01.03	Sorbello Aito srl - Fatt. n. 2/'04	500,00
2.1.2.03.01	PCM - Rimb. oneri '04 pers. comandato (Cavoli T.)	31.272,22
2.1.2.03.01	PCM - Rimb. oneri '05 pers. comandato (Cavoli T.)	23.733,58
2.1.2.03.01	Pers. ING - Restituzione prestiti F.A. '93 - '05 (quota residua)	209.138,96
2.2.1.04.01	PNRA - Rimb. spese missioni '05 (salidi campagna '04 - '05; acconti campagna '05 - '06; Brasimone - Aosta '05))	9.979,44
2.2.1.04.01	CONSORZIO PNRA srl - Rimborso spese correnti Il sem. '04 e '05	58.168,59
2.2.1.04.02	AUTOSTRADA SPA - Restituz. deposito cauz. n. 6 TelePass	619,74
2.2.1.04.02	FINLEONARDO - Restituz. deposito cauz. nuovo contratto sede OV	71.187,49
2.2.1.04.02	MARTINI CREDITO E CAUZIONI - Restituz. deposito cauz. Progetto TERREMAGNET	796,83
2.2.1.04.02	COMUNITA' VALTIBERINA - Restituz. deposito cauz. nuovo contratto occupaz. sito	300,00
2.2.1.04.02	COMUNITA' DI SENIGALLIA - Restituz. deposito cauz. nuovo contratto occupaz. sito	366,00
2.2.1.04.02	MARTINI CREDITO E CAUZIONI - Restituz. deposito cauz. contratto sala progetto MEM	103,30
2.2.1.04.02	SOCIETA' CATTOLICA ASSICURAZIONI - Restituz. deposito cauz. POR Campania	1.132,28
2.2.1.04.02	MP BROKER - Restituz. deposito cauz. POR Campania	722,00
2.2.1.04.02	POSTE ITALIANE - Restituz. deposito cauzionale Credito speciale n. 491	25,82
2.2.1.04.02	POSTE ITALIANE - Integraz. deposito cauzionale Credito speciale n. 491	2.500,00
2.2.1.04.02	POSTE ITALIANE - Restituz. deposito cauzionale FRANCOPOST n. 5345 (conto n. 2499)	5.164,57
2.2.1.04.02	POSTE ITALIANE - Restituz. deposito cauz. apertura credito nuova macchina affrancatrice (conto n. 8989)	344,99
2.2.1.04.02	POSTE ITALIANE - Integraz. Deposito cauzionale Francopost n. 8989	2.530,64
2.2.1.04.02	POSTE ITALIANE - Integraz. Deposito cauzionale Francopost n. 8989	2.500,00
2.2.1.04.02	POSTE ITALIANE - Integraz. Deposito cauzionale Francopost n. 8989	2.500,00
2.2.1.04.02	POSTE ITALIANE - Integraz. Deposito cauzionale Francopost n. 8989	1.959,80
2.2.1.04.02	POSTE ITALIANE - Integraz. Deposito cauzionale Francopost n. 8989	3.000,00
2.2.1.04.02	Regione Siciliana - Cauzione occupazione suolo '99	103,29
2.2.1.04.02	Regione Siciliana - Cauzione occupazione suolo '00	103,29
2.2.1.04.02	Autostrade spa - Deposito cauzionale n. 4 tessere "Viacard"	413,17
2.2.1.04.02	Autostrade spa - Deposito cauzionale ulteriori n. 4 tessere "Viacard"	413,17
2.2.1.04.02	Autostrade spa - Deposito cauzionale ulteriori n. 4 tessere "Viacard"	413,17
2.2.1.04.02	Autostrade spa - Restituz. Deposito cauz. n. 3 TelePass	309,87
2.2.1.04.02	Autostrade spa - Restituz. Deposito cauz. n. 1 TelePass	103,29

2.2.1.04.02	Autostrade spa - Restitut. Deposito cauz. n. 3 TelePass	309,87	
2.2.1.04.02	Bartolini G. - Deposito locazione sede Pisa	19.522,07	
2.2.1.04.02	EDILBOLOGNA DUE TORRI - Restitut. Deposito cauz. Locaz. BO	25.392,45	
2.2.1.04.02	Agenzia Demanio Messina - Restitut. Deposito cauz. Locaz. Lipari	5.681,03	
2.2.1.04.02	Soc. Cattolica Ass. - Liquidazione polizza fidejussoria ...	103,29	
2.2.1.04.02	Uff. doganale RM - Deposito doganale merci in transito	8.482,80	
2.2.1.04.02	INA/ASSITALIA - Fidejuss. A favore M.AA.EE. (I e II sem. '97)	1.476,87	
2.2.1.04.02	INA/ASSITALIA - Fidejuss. A favore M.AA.EE. (I sem. '98)	738,44	
2.2.1.04.02	INA/ASSITALIA - Fidejuss. A favore M.AA.EE. (II sem. '98)	738,44	
2.2.1.04.02	INA/ASSITALIA - Fidejuss. A favore M.AA.EE. (I sem. '99)	738,44	
2.2.1.04.02	INA/ASSITALIA - Fidejuss. A favore M.AA.EE. (II sem. '99)	738,44	161.534,85
2.3.1.01.01	MJR - Saldo Progetto CESIS	7.449.692,47	
2.3.1.01.01	MJR - Saldo Progetto RESIS	1.517.856,18	8.967.548,65
2.3.1.02.01	CNR - IFSI - Fatt. n. 25/'03 (Zolesi)	12.000,00	12.000,00
	<b>TOTALI RESIDUI ATTIVI ESERCIZI PRECEDENTI</b>	<b>11.696.856,85</b>	<b>11.696.856,85</b>



RESIDUI ATTIVI ESERCIZIO DI RIFERIMENTO			
0.1.1.01.03	Ministero Economia e Finanze - Contrib. ex DPR 31/7/'03 anno 2006	467.242,00	
0.1.1.01.03	Ministero Economia e Finanze - Contrib. ex DPR 6/9/'05 anno 2006	570.000,00	
0.1.1.01.03	Ministero Economia e Finanze - Contrib. ex DPR 28/4/'06 rateo anno 2006	78.214,00	1.115.456,00
0.1.2.02.03	Banca d'Italia - Interessi '06 su conto Tesoreria	62,31	62,31
0.1.2.03.01	PCM - Rimb. oneri '06 pers. comandato (Cavoli T.)	33.933,64	
0.1.2.03.01	Pers. ING - Restituz. prestiti F.A. '06 (quota residua)	159.851,99	193.785,63
2.1.2.04.01	VARI - Per altrettante pagate in più nel 2006	163.528,87	163.528,87
0.2.1.04.01	CONSORZIO PNRA srl - Rimbors. spese correnti '06	74.025,67	
0.2.1.04.01	PNRA - Rimb. spese missioni '06 (saldi campagna '05 - '06; acconti campagna '06 - '07; Brasimone - Aosta '06))	47.003,99	
0.2.1.04.01	REGIONE LAZIO - Rimbors. spese Mostra '06	25.000,00	
0.2.1.04.01	TORO ASSICURAZ. - Rimbors. spese recupero boa GEOSTAR	14.268,00	160.297,66
0.2.1.04.02	VARI - Restituzione depositi	34.913,86	34.913,86
0.2.2.03.01	Dipartimento protezione civile - Saldo corrispettivi Convenzione '04 - '06 - Innovaz. tecnol.	3.000.000,00	3.000.000,00
0.3.1.01.01	REGISTRO DEGLI ACCERTAMENTI AL 31/12/2006	194.219,96	194.219,96
0.3.1.01.04	REGISTRO DEGLI ACCERTAMENTI AL 31/12/2006	128.444,67	128.444,67
0.3.1.01.05	REGISTRO DEGLI ACCERTAMENTI AL 31/12/2006	493.375,00	493.375,00
0.3.1.01.08	REGISTRO DEGLI ACCERTAMENTI AL 31/12/2006	107.250,00	107.250,00
0.3.1.01.09	Regione Marche - Saldo Fatt. n. 49/'06 (Amato)	2.503.789,78	
0.3.1.01.09	Regione Piemonte - Saldo Fatt. n. 10/'06 (Quattrocchi)	37.500,00	
0.3.1.01.09	Regione Toscana - Saldo Fatt. n. 34/'06 (Cocco)	51.645,60	
0.3.1.01.10	REGISTRO DEGLI ACCERTAMENTI AL 31/12/2006	16.666,67	2.609.602,05
0.3.1.01.11	Dipartimento protezione civile - Saldo corrispettivi Convenzione '04 - '06 - Progetti di ricerca	1.261.623,40	1.261.623,40
0.3.1.02.04	REGISTRO DEGLI ACCERTAMENTI AL 31/12/2006	6.000.000,00	6.000.000,00
0.3.1.03.01	REGISTRO DEGLI ACCERTAMENTI AL 31/12/2006	42.802,58	42.802,58
0.3.1.03.01	Mercator Ocean - Fatt. n. 54/'06 (Pinardi)	2.707.904,16	
0.3.1.04.01	REGISTRO DEGLI ACCERTAMENTI AL 31/12/2006	4.000,00	2.711.904,16
0.3.1.04.01	CESI - Saldo Fatt. n. 53/'06 (Quattrocchi)	468.014,73	
0.3.1.04.01	ENEL - Saldo Fatt. n. 50/'06 (Quattrocchi)	10.000,00	
0.3.1.04.01	ENI - Saldo Fatt. n. 44/'06 (Pinardi)	100.000,00	
0.3.1.04.01	SNAMPROGETTI - Saldo Fatt. n. 47/'06 (Galadini)	32.000,00	
0.3.1.04.01	STOGIT - Saldo Fatt. n. 46/'06 (Carmisciano)	25.000,00	
0.3.1.04.01	STOGIT - Saldo Fatt. n. 48/'06 (Carmisciano)	235.000,00	
0.4.1.01.04	Vari - Per altrettante versate in più su emolium. '06	197.000,00	1.067.014,73
0.4.1.01.05	CESI - Saldo Fatt. n. 53/'06 (Quattrocchi) - IVA	8.876,46	8.876,46
		2.000,00	

0.4.1.01.05	ENEL - Saldo Fatt. n. 50/'06 (Quattrocchi) - IVA	20.000,00	
0.4.1.01.05	ENI - Saldo Fatt. n. 44/'06 (Pinardi) - IVA	6.400,00	
0.4.1.01.05	Regione Marche - Saldo Fatt. n. 49/'06 (Amato) - IVA	7.500,00	
0.4.1.01.05	Regione Piemonte - Saldo Fatt. n. 10/'06 (Quattrocchi) - IVA	10.329,12	
0.4.1.01.05	Regione Toscana - Saldo Fatt. n. 34/'06 (Cocco) - IVA	3.333,33	
0.4.1.01.05	SNAMPROGETTI - Saldo Fatt. n. 47/'06 (Galadini) - IVA	5.000,00	
0.4.1.01.05	STOGIT - Saldo Fatt. n. 46/'06 (Carmisciano) - IVA	47.000,00	
0.4.1.01.05	STOGIT - Saldo Fatt. n. 48/'06 (Carmisciano) - IVA	39.400,00	140.962,45
	<b>TOTALE RESIDUI ATTIVI ESERCIZIO DI RIFERIMENTO</b>	<b>19.434.119,79</b>	<b>19.434.119,79</b>
	<b>TOTALE GENERALE RESIDUI ATTIVI</b>	<b>31.130.976,64</b>	<b>31.130.976,64</b>







PAGINA BIANCA

## SITUAZIONE DEL PERSONALE

PAGINA BIANCA



## XVI LEGISLATURA — DISEGNI DI LEGGE E RELAZIONI — DOCUMENTI

PERS. DI RUOLO													
PROFILI	AC	NA - OV	MI	PA	CT	RM1	RM2	CNT	BO	PI	TOT.		
DIRIGENTE	2	-	-	-	-	-	-	-	-	-	2		
DIRIGENTE UNIVERSITA'	-	1	-	-	-	-	-	-	-	-	1		
<i>Parz. Dirigenti</i>	2	1	-	-	-	-	-	-	-	-	3		
DIRIGENTE DI RICERCA	1	5	1	1	4	8	7	6	3	3	39		
GEOFISICO ORDINARIO	-	2	-	-	-	-	-	-	-	-	2		
PRIMO RICERCATORE	-	8	4	3	10	16	9	10	1	3	64		
GEOFISICO ASSOCIATO	-	-	-	-	-	-	-	-	1	-	1		
RICERCATORE	-	3	5	5	10	19	11	12	8	1	74		
RICERCATORE GEOFISICO	-	17	-	-	-	-	-	-	-	-	17		
<i>Parz. Ricercatori</i>	1	35	10	9	24	43	27	28	13	7	197		
DIRIGENTE TECNOLOGO	-	1	-	-	-	1	3	4	-	-	9		
PRIMO TECNOLOGO	-	2	3	1	1	5	4	7	1	-	24		
TECNOLOGO	4	11	1	3	6	7	1	5	3	-	41		
<i>Parz. Tecnologi</i>	4	14	4	4	7	13	8	16	4	-	74		
CTER IV	4	-	1	1	5	4	6	14	-	-	35		
CTER V	7	-	1	2	4	5	1	6	-	-	26		
CTER VI	17	4	-	2	9	2	7	30	3	3	77		
<i>Parz. Tecnici</i>	28	4	2	5	18	11	14	50	3	3	138		
FUNZIONARIO AMMINISTRATIVO IV	1	-	-	-	1	-	-	-	-	-	2		
FUNZIONARIO AMMINISTRATIVO V	-	-	-	1	1	-	-	-	-	-	2		
CAM V	2	-	-	-	-	-	-	-	-	-	2		
CAM VI	2	-	-	-	-	1	-	1	-	-	4		
CAM VII	3	-	1	-	3	-	-	-	-	-	7		
OPERATORE AMMINISTRATIVO VII	-	-	-	-	-	-	1	-	-	-	1		
OPERATORE AMMINISTRATIVO VIII	2	-	-	-	-	-	-	-	-	-	2		
OPERATORE AMMINISTRATIVO IX	1	-	-	-	-	-	-	-	-	-	1		
AUSILIARIO AMMINISTRATIVO IX	2	-	-	-	-	-	-	-	-	-	2		
<i>Parz. Amministrativi</i>	13	-	1	1	5	1	1	1	-	-	23		
OPERATORE TECNICO VI	2	-	-	-	-	-	-	1	-	-	3		
OPERATORE TECNICO VII	5	-	1	1	3	-	2	2	-	-	14		
OPERATORE TECNICO VIII	4	-	-	-	-	2	3	6	-	-	15		
AUSILIARIO TECNICO VIII	2	-	-	-	-	-	1	-	-	-	3		
AUSILIARIO TECNICO IX	-	1	-	-	-	-	-	-	-	-	1		
Personale OV da equiparare	1	50	-	-	-	-	-	-	-	-	51		
<i>Parz. Altro pers.</i>	14	51	1	1	3	2	6	9	-	-	87		
<b>TOTALE PERSONALE DI RUOLO</b>	<b>62</b>	<b>105</b>	<b>18</b>	<b>20</b>	<b>57</b>	<b>70</b>	<b>56</b>	<b>104</b>	<b>20</b>	<b>10</b>	<b>522</b>	450	72
PERS. NON DI RUOLO													
PROFILI	AC	NA - OV	MI	PA	CT	RM1	RM2	CNT	BO	PI	TOT.		
PRIMO RICERCATORE	-	-	-	-	-	1	-	2	-	1	4		
RICERCATORE	-	6	5	3	18	21	12	19	11	3	98		
<i>Parz. Ricercatori</i>	-	6	5	3	18	22	12	21	11	4	102		
PRIMO TECNOLOGO	-	-	-	1	-	-	1	-	-	-	2		
TECNOLOGO	3	4	1	8	8	5	6	3	10	4	52		
<i>Parz. Tecnologi</i>	3	4	1	9	8	5	7	3	10	4	54		
CTER IV	-	-	-	-	1	-	-	-	-	-	1		
CTER VI	4	7	4	9	13	5	5	14	2	1	64		
<i>Parz. Tecnici</i>	4	7	4	9	14	5	5	14	2	1	65		
FUNZIONARIO AMMINISTRATIVO V	2	-	-	-	-	-	-	-	-	-	2		
CAM VII	4	2	1	3	1	1	-	1	2	-	15		
OPERATORE AMMINISTRATIVO VII	1	-	-	-	-	-	-	-	-	-	1		
OPERATORE AMMINISTRATIVO IX	-	-	-	-	-	1	-	-	-	-	1		
AUSILIARIO AMMINISTRATIVO IX	-	-	-	-	-	-	-	-	-	-	-		
<i>Parz. Amministrativi</i>	7	2	1	3	1	2	-	1	2	-	19		
OPERATORE TECNICO VI	1	-	-	-	-	-	-	-	-	-	1		
OPERATORE TECNICO VIII	6	2	1	1	2	2	2	7	1	-	24		
AUSILIARIO TECNICO VIII	-	-	-	1	-	-	-	-	-	-	1		
AUSILIARIO TECNICO IX	1	-	-	-	-	-	-	-	-	-	1		
<i>Parz. Altro pers.</i>	8	2	1	2	2	2	2	7	1	-	27		
<b>TOTALE PERS. NON DI RUOLO</b>	<b>22</b>	<b>21</b>	<b>12</b>	<b>26</b>	<b>43</b>	<b>36</b>	<b>26</b>	<b>46</b>	<b>26</b>	<b>9</b>	<b>267</b>	717	72
<b>TOTALE GENERALE PERSONALE</b>	<b>84</b>	<b>126</b>	<b>30</b>	<b>46</b>	<b>100</b>	<b>106</b>	<b>82</b>	<b>150</b>	<b>46</b>	<b>19</b>	<b>789</b>		

ALTRO PERSONALE											
TIPOLOGIE	AC	NA - OV	MI	PA	CT	RM1	RM2	CNT	BO	PI	TOT.
PORTIERI	1	-	-	-	-	-	-	-	1	-	2
ASSEGNISTI	-	6	4	11	7	10	5	6	5	1	55
BORSISTI	-	6	5	18	10	15	7	10	4	3	78
DOTTORANDI	-	2	-	-	1	2	2	-	3	-	10
CONTRATTISTI MARIE CURIE	-	-	-	-	-	1	-	-	3	-	4
INCARICATI DI RICERCA	-	6	-	8	1	7	4	-	1	1	28
PERS. COMANDATO C/O INGV	1	-	-	-	-	-	-	3	-	-	4
<b>TOTALE GENERALE ALTRO PERSONALE</b>	<b>2</b>	<b>20</b>	<b>9</b>	<b>37</b>	<b>19</b>	<b>35</b>	<b>18</b>	<b>19</b>	<b>17</b>	<b>5</b>	<b>181</b>
<b>TOTALE RISORSE UMANE</b>	<b>86</b>	<b>146</b>	<b>39</b>	<b>83</b>	<b>119</b>	<b>141</b>	<b>100</b>	<b>169</b>	<b>63</b>	<b>24</b>	<b>970</b>
PERSONALE A CARICO DI FONDI ORDINARI											
TIPOLOGIE	AC	NA - OV	MI	PA	CT	RM1	RM2	CNT	BO	PI	TOT.
PERSONALE DI RUOLO	62	105	18	20	57	70	56	104	20	10	522
PERSONALE NON DI RUOLO	8	4	4	12	28	9	1	10	4	-	80
<b>TOTALE PERS. A CARICO DI FONDI ORDIN.</b>	<b>70</b>	<b>109</b>	<b>22</b>	<b>32</b>	<b>85</b>	<b>79</b>	<b>57</b>	<b>114</b>	<b>24</b>	<b>10</b>	<b>602</b>
NOTA: afferenti al comparto universita'											

**RELAZIONE  
DEL COLLEGIO DEI REVISORI DEI CONTI**

PAGINA BIANCA

I - 00143 ROMA  
Via di Vigna Murata, 605  
Tel.: (39)-6-518601  
Fax: (39)-6-51860501



Istituto Nazionale di  
Geofisica e Vulcanologia

Il Collegio dei Revisori dei Conti

## Istituto Nazionale di Geofisica e Vulcanologia

### Collegio dei Revisori dei Conti

#### VERBALE n. 45/2007

L'anno duemilasette, il giorno 26 giugno, alle ore 9.00, si è riunito presso la sede di Via di Vigna Murata, 605 - Roma, previa regolare convocazione, il Collegio dei Revisori dei Conti per l'esame del conto consuntivo dell'esercizio finanziario 2006.

#### Sono presenti:

Dott. Dante PIAZZA	Presidente, in rappresentanza del Ministero dell'Economia e delle Finanze;
Dott.ssa Ida MERCURI	Componente effettivo, in rappresentanza del MUR;
Dott. Antonio VALEO	Componente effettivo, in rappresentanza del MUR;
Dott. Luciano CRISCUOLI	Componente effettivo, in rappresentanza del Consiglio direttivo dell'INGV;
Dott. Sergio PASQUANTONIO	Componente effettivo, in rappresentanza del Consiglio direttivo dell'INGV.

Al termine della riunione il Collegio approva la prevista relazione allegata al presente verbale (allegato n. 1).

Di quanto precede si è redatto il presente verbale che letto ed approvato viene sottoscritto come segue.

#### IL COLLEGIO DEI REVISORI DEI CONTI

Dott. Dante PIAZZA

Dott.ssa Ida MERCURI

Dott. Antonio VALEO

Dott. Luciano CRISCUOLI

Dott. Sergio PASQUANTONIO

Allegato n. 1

RELAZIONE DEL COLLEGIO SINDACALE SUL CONTO CONSUNTIVO DELL'ESERCIZIO  
FINANZIARIO 2006

**Risultanze generali**

Il Bilancio di previsione e le variazioni di bilancio 2006, così come il Conto consuntivo, sono redatti in base ai criteri di cui al Regolamento di amministrazione, contabilità e finanza e al Regolamento di organizzazione e funzionamento pubblicati sulla Gazzetta ufficiale n. 4 del 5.1.2001.

L'ente non ha ancora provveduto ad adeguare l'ordinamento contabile ai principi e criteri di cui al DPR n. 97/2003, anche se a decorrere dal 1.1.2006 svolge la propria gestione sulla base di un bilancio di previsione redatto secondo gli schemi di cui al DPR n. 97/2003.

I risultati complessivi cui è pervenuta la gestione possono essere sintetizzati come segue.

Titolo	Entrate			
	Competenza		Cassa	
	Previsioni	Accertamenti	Previsioni	Riscossioni
1 - Correnti	54.657.254,00	55.295.901,04	65.047.252,00	69.372.008,96
2 - In conto capitale	11.520.000,00	11.772.813,12	6.000.000,00	11.698.944,11
3 - Gestioni Speciali	11.752.005,94	37.425.807,69	13.882.115,25	28.874.263,75
4 - Partite di giro	7.950.730,00	11.736.204,83	7.950.730,00	11.760.668,65
<b>TOTALE</b>	<b>85.879.989,94</b>	<b>116.230.726,68</b>	<b>92.880.097,25</b>	<b>121.705.885,47</b>
Avanzo di amministrazione 2005	27.751.870,65	0		
Fondo iniziale di cassa 2006			8.768.276,21	11.522.642,99
<b>TOTALE GENERALE</b>	<b>113.631.860,59</b>	<b>116.230.726,68</b>	<b>101.648.373,46</b>	<b>133.228.528,46</b>
Avanzo di cassa 2006			-	19.480.894,75
	Uscite			
	Competenza		Cassa	
	Previsioni	Impegni	Previsioni	Pagamenti
1 - Correnti	57.440.312,79	56.866.569,95	59.251.997,06	56.127.344,94
2 - In conto capitale	15.842.921,99	14.698.232,24	9.992.642,64	15.336.399,12
3 - Gestioni Speciali	32.397.895,81	58.147.047,55	24.453.003,76	30.721.564,59
4 - Partite di giro	7.950.730,00	11.736.204,83	7.950.730,00	11.562.325,06
<b>TOTALE GENERALE</b>	<b>113.631.860,59</b>	<b>142.409.500,57</b>	<b>101.648.373,46</b>	<b>113.747.633,71</b>
Disavanzo di competenza 2006		26.178.773,89		

L'esercizio 2006 si chiude con un disavanzo di competenza € 26.178.773,89 ed un disavanzo di amministrazione di € 961.446,00 per effetto di una più realistica esposizione del notevole avanzo di amministrazione di € 27.751.870,65, esistente alla fine dell'esercizio precedente. Come riferito nella relazione illustrativa, esso era costituito da fondi a destinazione vincolata per progetti commissionati all'Istituto, che necessitano di più esercizi per essere portati a termine. Le relative somme sono ora esposte, insieme a quelle dell'esercizio di competenza, nelle partite delle Gestioni speciali.

La gestione di cassa registra una notevole liquidità di € 19,4 milioni dovuta al fatto che nello scorcio finale dell'esercizio sono state realizzate notevoli riscossioni per fondi finalizzati a fronte delle quali non

sempre è stato possibile disporre pagamenti; rispetto all'anno precedente si registra un incremento di € 7,9 milioni.

I residui attivi si attestano su € 31,1 milioni circa e quelli passivi su € 51,5 milioni circa e rappresentano rispettivamente il 27 % delle entrate di esercizio ed il 36% delle spese di esercizio.

Sono in aumento sia le entrate (15%) che le uscite (33%). In proposito hanno maggiore incidenza le entrate dei fondi esterni sulle entrate (32%) e le spese di personale sulle spese correnti (65%).

A seguito di alcune assunzioni autorizzate e di alcune cessazioni, il totale delle unità di personale a tempo indeterminato è passato da n. 527 a n. 522; alle unità a tempo indeterminato vanno aggiunte n. 267 unità di personale a tempo determinato in servizio a vario titolo. Complessivamente il personale in servizio passa da n. 763 a n. 789 con un incremento di n. 26 unità pari al 3,5%.

La situazione patrimoniale espone un decremento patrimoniale di € 34,0 milioni che trova riscontro nel disavanzo economico; il notevole risultato negativo è dovuto essenzialmente ai seguenti maggiori costi rispetto all'esercizio precedente:

- aumento della quota a carico dell'esercizio per l'adeguamento del "fondo indennità di anzianità" (da € 1.654.597,00 a € 5.259.065,39, con un incremento di € 3.108.140,71), in applicazione al CCNL degli enti pubblici di ricerca, che ha comportato aumenti degli stipendi e lievitazione delle indennità di fine servizio;
- aumento dei residui passivi (da € 22.951.390,91 a € 51.573.317,39, con un incremento di € 28.621.926,48) nella situazione patrimoniale e nel conto economico per l'impegno di tutti i fondi finalizzati acquisiti nell'esercizio e di quelli degli esercizi precedenti non ancora impegnati alla data del 31.12.2005 già facenti parte dell'avanzo di amministrazione con destinazione vincolata.

La situazione amministrazione al 31.12.2006 espone un disavanzo di € 961.644,00. Tale importo corrisponde alla riduzione dei consumi intermedi imposta nel corso dell'esercizio 2005 dall'art. 1, comma 4, del Decreto Legge del 17.10.2005, n. 211; come riferito in precedenza, pur essendo stato inizialmente accantonato (delibera 21.12.2005 n. 5.2.4.05 del Consiglio Direttivo) non è stato versato all'Erario, ed è stato reso disponibile per la gestione ordinaria.

Il comma 5 del medesimo articolo del D.L. appena citato, prevedeva il versamento delle somme derivanti dalle riduzioni previste dal comma precedente, in conto entrata al Bilancio dello Stato, entro il 30 giugno 2006. A causa della mancata conversione in legge del D.L. n. 211 entro il termine di 60 giorni, l'ente non aveva provveduto a effettuare il versamento ed aveva disposto, con Delibera del Consiglio direttivo n. 5.1.3.06 del 28.11.2006, il ripristino delle disponibilità dei singoli capitoli oggetto della riduzione.

In realtà, invece, le norme di cui all'art. 1, commi 4 e 5, del D.L. n. 211, sono state riproposte nel D.L. 30 settembre 2005 n. 203, convertito nella Legge 2.12.2005 n. 248, dando quindi definitiva conferma dell'obbligatorietà della riduzione.

Per porre rimedio all'omesso versamento, l'ente ha ritenuto di esporre il debito con l'Erario tra i residui passivi per poterlo effettuare, ancorché in ritardo, nel corso del 2007 con le risorse ordinarie, con conseguente esposizione di un disavanzo di amministrazione di corrispondente importo.

Nel seguente prospetto sono esposti per ciascun esercizio gli accantonamenti previsti dalle norme che si sono succedute nel tempo, i relativi versamenti ed il residuo da versare.

<i>anno</i>	<i>Fonte normativa</i>	<i>istruzioni per versamento</i>	<i>importo</i>
2002	D.L. 6.9.2002 n.194 (art. 1, comma 4) Legge 31.10.2002, n. 246 D.M. 29-11-2002 (art. 2, commi 1 e 2)	L.finanz. 2006 (art. 1, comma 48) e circolare 14.6.2006 n. 28	2.348.810,00

2004	D.L.12.7.2004,n. 168 (art. 1, comma 8) Legge 30-7-2004 n. 191	L.finanz. 2006 (art. 1, comma 48) e circolare 14.6.2006 n. 28	364.152,00
2005	Legge 30-12-2004, n. 311 (art. 1, comma 12)		3.894,00
2005	D.L.17.10.2005, n. 211 (art. 1, comma 4) e D.L.30.9.2005, n.203 Legge 2.1.2005 n.248	D.L. 17.10.2005, n. 211 (art. 1, comma 5)	961.446,00
2006	Legge 23-12-2005, n. 266 (art. 1, commi 58,59 e 60)		40.000,00
2006	D.L. 4-7-2006, n. 223 (art. 22, comma 1) Legge 4-8-2006, n. 248 (decreto "Bersani")	D.L. 4.7.2006, n. 223 (art. 22, comma 2)	821.859,60
		Totale accantonamenti	4.540.161,60
		Totale versamenti	3.578.715,60
		Residui passivi 2006	961.446,00

Il Collegio osserva che il Conto consuntivo dell'esercizio finanziario 2006 viene deliberato con ritardo rispetto al termine ultimo stabilito dal regolamento (30 aprile dell'anno successivo all'esercizio di riferimento) e la relazione illustrativa ne indica la causa nella complessa fase di trasformazione in atto dell'ordinamento contabile per l'adeguamento al DPR n. 97/2003 e per la sostituzione del sistema informativo.

#### **Gestione di competenza**

La gestione 2006 si è svolta sulla base del Bilancio di previsione per l'esercizio finanziario 2006 che ha formato oggetto della Delibera CD n. 5.3.4.05 del 21.12.2005. Alle poste iniziali di bilancio sono state apportate successive variazioni con Delibera CD n. 5.3.2.06 del 27.6.2006, con Decreto del Presidente n. 240 bis del 31.7.2006 e con Delibera CD n. 5.1.3.06 del 28.11.2006.

Rispetto all'esercizio precedente, il totale degli accertamenti al netto delle partite di giro e del mutuo ipotecario che l'Ente ha accesso nel corso del 2006 presso la Cassa Depositi e Prestiti per acquistare la sede di Catania, passa da € 83.422.506,67 a € 95.974.521,85 con un incremento di € 12.552.015,18 pari circa al 15%.

Il totale degli impegni al netto delle partite di giro e dell'utilizzo del mutuo passa da € 81.105.993,18 a € 122.153.295,74 con un incremento di € 41.047.302,56 pari circa al 33%; nell'ambito degli impegni, le spese di personale (Cat. II) passano da € 28.515.171,82 a € 36.800.390,78, con un incremento di € 8.285.218,96 (30%), dovuto al fatto che nel corso del 2006 si è data piena applicazione al Contratto Collettivo Nazionale di Lavoro degli Enti Pubblici di Ricerca.

Il totale delle riscossioni passa da € 70.960.245,73 a € 121.705.885,47 con un incremento di € 50.745.639,74 (70%); il totale dei pagamenti, infine, passa da € 84.364.739,95 a € 113.747.633,71 con un incremento di € 29.382.893,76 (35%).

Il notevole incremento delle riscossioni e dei pagamenti, secondo quanto si rileva dalla relazione illustrativa, è dovuto ai seguenti movimenti finanziari:

- il corrispettivo annuale previsto dalla convenzione INGV – Protezione civile per le attività ex art. 5, lett. a) del 2005 (€ 12.000.000,00) è stato interamente riscosso nel 2006 in conto residui 2005;
- le poste contabili straordinarie relative all'acquisto della sede della sezione di Catania, che ha fatto seguito alla corrispondente accensione di mutuo ipotecario presso la Cassa Depositi e Prestiti;
- le poste contabili relative al finanziamento 2006 di € 9.000.000,00 del Consorzio per la realizzazione del Programma Nazionale di ricerche in Antartide (PNRA), disposto dal MUR per il tramite dell'INGV.

Gli impegni di spesa sono stati assunti nei limiti degli stanziamenti di bilancio con poche eccezioni riferibili ai capitoli relativi alle spese per la realizzazione di progetti di ricerca (fondi finalizzati) ed a quelli



per partite di giro (anticipazioni a breve e costituzione di depositi cauzionali). Il Collegio raccomanda che nel corso dell'esercizio finanziario 2007 si provveda a un attento monitoraggio delle poste di bilancio aventi la predetta natura, al fine di procedere a tempestive variazioni di bilancio.

Le previsioni iniziali d'entrata 2006 di complessivi € 94.890,411,30 (inclusi € 23.010.314,05 per avanzo di amministrazione presunto al 31.12.2005) sono passate a € 113.631.860,59 (inclusi € 27.751.870,65 per avanzo di amministrazione definitivamente accertato al 3.12.2005), con un incremento di € 18.741.449,29.

Parallelamente le previsioni iniziali di spesa 2006 di € 94.890,411,30 sono passate a € 113.631.860,59, con un aumento di € 18.741.449,29.

Invero, le entrate totali definitivamente previste di € 113.631.860,59 sono state effettivamente accertate in € 116.230.726,68. Le spese totali definitivamente previste in € 113.631.860,59 sono state effettivamente impegnate per € 142.409.500,57.

La differenza fra il totale effettivo degli accertamenti d'entrata (al netto dell'avanzo di amministrazione al 31.12.2005) e degli impegni di spesa è negativa in quanto i secondi superano i primi di € 26.168.793,83 (disavanzo di competenza 2006).

Le entrate accertate in € 116.230.726,68 (al netto dell'avanzo di amministrazione al 31.12.2005) sono state riscosse per € 96.796.606,89, per cui ne restano da riscuotere € 19.434.119,79.

Gli impegni assunti per € 142.409.500,57 sono stati pagati per € 99.242.887,44, per cui ne restano da pagare € 43.166.633,13.

Le partite di giro in entrata ed in uscita di pari importo ammontano a € 11.736.204,83.

#### ***Gestione di cassa***

In complesso la gestione di cassa presenta riscossioni per € 121.705.885,47 e pagamenti per € 113.747.633,71. Al 31.12.2005 l'avanzo di cassa era di € 11.522.642,99. L'avanzo di cassa al 31.12.2006 è stata, invece, di € 19.480.894,75. In proposito si registra una differenza di meno € 7.578,50 rispetto al saldo al 31.12.2006 comunicato dall'Istituto cassiere (Monte dei Paschi di Siena - Ag. n. 15 - Roma) in € 19.473.316,25.

Tale differenza è costituita dall'ammontare delle commissioni bancarie delle quali l'ente ha contestato l'addebito a norma della convenzione per l'espletamento del servizio di cassa, secondo la quale il servizio viene reso gratuitamente fatte salve le spese vive. In particolare, l'Istituto ha provveduto a regolarizzare i pagamenti su estero tenendo conto dell'importo del pagamento aumentato delle spese vive, ma non delle commissioni bancarie.

Il fenomeno si era verificato anche nel corso dell'esercizio 2005 (in sede di Conto consuntivo 2005 era stato evidenziato uno scostamento di € 20.995,87) e nel corso del 2006 il Direttore generale dell'Ente ha condotto una trattativa con l'Istituto cassiere per pervenire alla composizione della vertenza. Come dichiarato nella relazione illustrativa, la trattativa si è conclusa solo all'inizio del 2007. L'accordo prevede la riduzione del 50% delle commissioni in essere e la riduzione forfettaria del 50% degli importi addebitati fino al 30.6.2006.

Il Collegio rileva che ciò determina un aggravio di spese pari a € 10.498,00 e la variazione dei patti contenuti nella convenzione e nell'avviso di gara a suo tempo celebrata; l'eventuale liquidazione va preceduta da idonea deliberazione del Consiglio Direttivo che a suo tempo ha approvato la vigente convenzione.

#### ***Depositi cauzionali e prestiti al personale***

Il bilancio evidenzia una prassi, più volte rilevata dal Collegio, in materia di costituzione di depositi cauzionali attivi o passivi. Dette operazioni vengono contabilizzate erroneamente in capitoli in conto capitale

sia al momento dell'erogazione e sia al momento del recupero. Per la costituzione di depositi cauzionali attivi o passivi, non essendo investimenti produttivi da ammortizzare, opereranno invece i capitoli delle partite di giro al momento dell'erogazione ed al momento delle restituzioni. Gli eventuali interessi attivi o passivi saranno imputati alle entrate o spese correnti.

Tra le spese figurano anche i benefici assistenziali e sociali (Cap. 1.1.2.01.01 di parte corrente). Trattasi di sovvenzioni che l'Ente eroga al personale su proposta di apposita Commissione, a valere sul "Fondo assistenza" pari all'1% delle spese di personale e sulla base del Regolamento di cui alla Delibera CD n. 4.3.1.02 del 6.3.2002 e delle seguenti norme contrattuali:

- art. 59 e all. 6 DPR n. 509/1979;
- art. 28 DPR n. 346/1983;
- art. 24 DPR n. 171/1991.

Tali sovvenzioni si sono concretizzate nell'anno 2006 nelle seguenti provvidenze:

Disciplina	Importo
sussidi malattia/disagi vari	40.544,00
borse di studio ai figli dei dipendenti	25.639,90
prestiti personali al tasso legale d'interesse	209.560,00

Il Collegio rileva che la restituzione dei piccoli prestiti avviene tramite trattenuta sullo stipendio regolarizzata con apposita reversale imputata al Cap. 0.1.2.03.01 di parte corrente (Recuperi diversi), senza scorporo della quota interessi dalla quota capitale.

#### ***Gestione dei residui***

I residui attivi degli anni precedenti ammontanti al 1.1.2006 ad € 39.173.109,78 hanno subito variazioni in meno per € 3.161.082,89, per insussistenza del credito o inesigibilità dello stesso ovvero, soprattutto, a seguito della razionalizzazione dell'intera gestione dei fondi finalizzati (in particolare, a una forte riduzione dei residui attivi al 31.12.2005 hanno corrisposto maggiori accertamenti 2006 inizialmente non previsti), e variazioni in aumento per € 594.108,54. La consistenza dei residui attivi al 31.12.2006 è, pertanto, di € 36.606.135,43, di cui riscossi per € 24.909.278,58 e rimasti da riscuotere per € 11.696.856,85.

I residui passivi degli anni precedenti ammontanti al 1.1.2006 a € 22.973.145,76 hanno subito variazioni in meno per € 440.260,45 e variazioni in aumento per € 378.565,22. La consistenza dei residui passivi al 31.12.2006 è, pertanto, di € 22.911.450,53, di cui pagati per € 14.504.746,27 e rimasti da pagare per € 8.406.704,26.

#### ***Variazioni nei residui attivi e passivi***

Secondo le regole di contabilità pubblica possono essere pagate solo le somme, impegnate ed incluse fra le partite dei residui passivi, deliberati con l'approvazione del rendiconto dell'esercizio precedente. Le maggiori entrate possono invece essere riscosse anche in misura superiore alle singole partite iscritte tra i residui attivi.

Per farsi luogo al pagamento di una eventuale somma maggiore di quella iscritta nei residui passivi, occorre assumere un nuovo impegno a carico del capitolo di spesa dell'esercizio successivo a cui essa fa riferimento, previa deliberazione che ne specifica le cause ed il titolo giuridico.

Alla fine del nuovo esercizio il Consiglio direttivo, nell'approvare il nuovo rendiconto, adatterà una deliberazione con effetto ricognitivo, che individuerà tutte le variazioni positive e negative, intervenute nell'esercizio sia nei residui attivi che in quelli passivi, e che avranno effetto sull'avanzo di amministrazione.

Il Collegio costata invece che il bilancio in esame include pagamenti in eccedenza alle partite dei residui passivi degli anni precedenti, senza l'adozione di alcuna preventiva deliberazione assunta nel corso

dell'esercizio. Con prassi inconferente si ritiene erroneamente di sanare tali spese con la delibera ricognitiva di fine esercizio del Consiglio direttivo.

Permangono tra i residui passivi quelli già rilevati nell'anno precedente di € 3.380.461,62 quale rimborso a favore del CNR delle spese di personale e per locazioni che il CNR ha sostenuto nel 2001, primo anno di esercizio dell'INGV, a seguito di accordi tra i vertici dei due enti (a decorrere dal 1.1.2002 tali spese sono state sostenute direttamente dall'INGV) e dell'accantonamento in conto ampliamento sede di € 2.338.000,00.

### **Funzionari delegati**

Come si rileva dalla relazione al Bilancio, è stata introdotto a decorrere dal 1.1.2006 un nuovo assetto contabile nell'ottica di avviare l'adeguamento dell'ordinamento contabile al DPR n. 97/2003: è stata, di fatto, disposta la trasformazione dei Direttori delle Sezioni diverse da quella di Napoli da funzionari delegati a Ordinatori primari di spesa.

La distinzione tra la Sezione di Napoli e gli altri Centri di responsabilità è motivata dall'utilizzo da parte dell'Osservatorio vesuviano di un sistema informativo diverso da quello utilizzato dal resto dell'Istituto. Si precisa che la distinzione ha operato solo a livello informatico: sul piano contabile, la Sezione di Napoli è equiparata a tutti gli altri centri di responsabilità amministrativa dal 1.1.2005.

A decorrere dal 1.1.2007, comunque, è entrato in funzione per tutto l'Ente un nuovo sistema informativo per la gestione contabile e amministrativa dell'Istituto ai sensi del predetto DPR n. 97/2003. Il nuovo sistema consente all'Istituto di disporre di una rete integrata della contabilità centrale e periferica e la gestione della Sezione di Napoli è stata così definitivamente uniformata a quella di tutto l'INGV.

Nel corso del 2006 il Direttore - Funzionario delegato della Sezione di Napoli - Osservatorio vesuviano ha presentato complessivamente n. 4 rendiconti (uno per ciascun trimestre 2006), come si evince dal prospetto che segue (con l'avvertenza che la riga in grigio rappresenta i rendiconti delle spese pagate in conto residui 2005).

	I TRIM.	II TRIM.	III TRIM.	IV TRIM.	TOT.
NA - OV	341.720,36	1.211.283,93	591.095,60	1.348.600,77	3.497.700,66
NA - OV	192.180,56	59.312,92	64,32	3.074,38	254.632,18
TOT.	533.900,92	1.270.596,85	591.159,92	1.351.675,15	3.747.322,84

Secondo la relazione illustrativa, in sede di presentazione di ciascuno dei predetti n. 4 rendiconti, il Direttore - Funzionario delegato ha dichiarato che le spese rendicontate sono documentate da atti giacenti presso la Sezione di Napoli, amministrativamente e fiscalmente idonei al discharge in contabilità.

Per ciascuno di essi il competente ufficio dell'Amministrazione centrale ha provveduto alla corretta imputazione delle spesa, avendo verificato che le stesse rientrano nella competenza del Funzionario delegato, sono contenute nei limiti delle disponibilità autorizzate dal Consiglio direttivo e nel merito, inoltre, concorrono alle finalità del programma annuale e pluriennale dell'Istituto. Il Collegio rileva che la gestione del Funzionario delegato della Sezione di Napoli comprende anche la gestione dei residui e che, quindi tale gestione si configura come gestione di competenza e di cassa.

Occorre pertanto eliminare l'incongruenza tra il dettato del regolamento di amministrazione e contabilità dell'ente, di cui all'art. 7.3 del Regolamento di amministrazione, contabilità e finanza (G.U. 5.1.2001 n. 4), che fa riferimento per i funzionari delegati ad una gestione di sola cassa e la situazione di fatto che vede i medesimi tenere una contabilità degli impegni versata a fine anno in bilancio.

A prescindere da questo ultimo rilievo, il Collegio deve osservare che la forte innovazione costituita dalla trasformazione dei Direttori di Sezione da Funzionari delegati a Ordinatori primari di spesa è stata

disposta senza che sia intervenuta alcuna modifica formale dei regolamenti. Appare assolutamente urgente che anche questa modifica debba essere recepita a livello formale nel nuovo regolamento e in una modifica della convenzione con l'Istituto cassiere. Complessivamente i Direttori delle Sezioni hanno assunto impegni 2006, nei limiti degli stanziamenti di cui al bilancio di previsione, per € 16.222.638,74, come si evince dal prospetto che segue.

Sezioni	Impegni	Pagamenti	Totale Spesa
Napoli	3.428.053,89	3.492.700,66	6.920.754,55
Milano	282.642,44	435.471,34	718.113,78
Palermo	510.719,66	1.072.149,99	1.582.869,65
Catania	1.408.945,92	1.054.885,59	2.463.831,51
Roma 1	1.334.057,89	1.380.438,26	2.714.496,15
Roma 2	2.375.673,27	1.143.178,22	3.518.851,49
Centro naz. terremoti	2.266.195,81	2.251.307,52	4.517.503,33
Bologna	580.804,42	517.514,34	1.098.318,76
Pisa	267.320,60	324.950,38	592.270,98
<i>Totale</i>	<i>12.454.413,90</i>	<i>11.672.596,30</i>	<i>24.127.010,20</i>

Poiché il totale della spesa, al netto delle partite di giro, ammonta € 122.153.315,74, può affermarsi che la spesa decentrata rappresenta circa il 20% di quella complessiva.

#### **Situazione amministrativa**

In sede di predisposizione del Bilancio di previsione per l'esercizio finanziario 2007, l'avanzo di amministrazione al 31.12.2006 era stato presunto in € 27.088.259,44. La situazione amministrativa al 31.12.2006 espone, invece, un disavanzo pari a € 961.446,00, con un decremento di € 28.049.705,44 per effetto delle seguenti partite già riferite in precedenza:

- impegno di tutti i finanziamenti finalizzati, con conseguente incremento delle gestioni speciali ed annullamento dell'avanzo di amministrazione;
- riduzione ed accantonamento del 10% delle spese per consumi intermedi 2005, ai sensi dell'art. 1, comma 4, del Decreto Legge del 17 ottobre 2005 n. 211, per un importo di € 961.446,00 da versare all'erario.

Il Collegio raccomanda ancora una volta l'esigenza di attivare apposite contabilità speciali per ciascun progetto finanziato da terzi, in modo da garantire il costante monitoraggio dei flussi in entrata e in uscita a valere sui fondi diversi da quelli ordinari.

#### **Situazione patrimoniale e conto economico**

La situazione patrimoniale al 31.12.2006 espone un patrimonio netto di € 36.799.541,62, essendo il totale delle attività di € 140.969.475,00 e quello delle passività di € 104.169.933,38 con un decremento di € 34.060.425,63 rispetto all'anno precedente. Fra le attività patrimoniali non figurano i brevetti. In proposito sarebbe opportuno acquisire notizie sui motivi che impediscono il deposito di brevetti prodotti dall'Istituto, quale risultato della notevole mole di attività scientifica eseguita nel 2006, sia a dimostrazione della qualità della ricerca e sia in vista di eventuali introiti a favore del bilancio dell'ente nel caso di sfruttamento industriale degli stessi.

La situazione patrimoniale risulta tuttavia non completa dei valori dei beni immobili. Infatti computa, senza variazioni rispetto all'anno precedente, in € 9.551,43 il valore del patrimonio immobiliare delle Sezioni periferiche, dal momento che non risultano ancora completate le operazioni di acquisizione nel patrimonio immobiliare dell'INGV degli immobili già di proprietà del CNR (Milano) e dell'Osservatorio vesuviano (Ercolano) e non risultano ancora aggiornate alcune rendite catastali. Risulta, invece, iscritta tra le attività, al prezzo di costo, la sede di Catania di recente acquisizione. Il conto economico presenta ricavi

ammontanti a € 99.657.639,82 e costi per € 133.718.065,45. Pertanto, la gestione si chiude con un disavanzo economico di € 34.060.425,63 pari al decremento patrimoniale.

### **Personale**

La situazione del personale in servizio al 31.12.2006 evidenzia che, a fronte della dotazione organica complessiva di n. 584 unità (rideterminata ai sensi del comma 93 dell'art. unico della legge finanziaria 2005 in diminuzione della dotazione precedente di n. 617 unità) risultano in servizio n. 522 unità di personale con contratto a tempo indeterminato (n. 527 al 31.12.2005). Restano, pertanto, vacanti n. 62 posti di ruolo (n. 57 al 31.12.2005). Ai dipendenti con contratto a tempo indeterminato in servizio vanno aggiunte n. 267 unità di personale con contratto a tempo determinato (n. 236 al 31.12.2005) ex art. 36 della legge n. 70/1975 con oneri a carico del bilancio dell'Ente ed ex art. 23 DPR n. 171/1991 con oneri a carico di fondi "esterni", per un totale di n. 789 dipendenti in servizio (n. 763 al 31.12.2005). Le assunzioni di unità di personale con contratto a tempo indeterminato sono state disposte per gli effetti del DPR 6.9.2005, concernente le deroghe al divieto di assunzione ex art. 34 legge finanziaria 2003 e successive integrazioni e modificazioni. Il predetto personale afferisce alle seguenti n. 10 strutture nelle quali si articola l'Ente:

<i>Ufficio</i>	<i>unità</i>
Amministrazione centrale	84
Sezione di Napoli - Osservatorio vesuviano	126
Sezione di Sismologia per l'Ingegneria di Milano - Pavia	30
Sezione di Catania	100
Sezione di Geochimica di Palermo	46
Sezione di Sismologia e Tettonofisica di Roma 1	106
Sezione di Geomagnetismo, Agronomia e Geofisica ambientale di Roma 2	82
Centro Nazionale Terremoti	150
Sezione di Bologna	46
Sezione di Pisa	19
Totale	789

ed è distribuito, oltre che presso le sedi delle Strutture, presso le seguenti altre sedi distaccate:

<i>Ufficio</i>	<i>Sezione</i>	<i>Titolo d'uso</i>	<i>Unità</i>
Arezzo	RM1	in uso gratuito	4
Ercolano - NA	NA - OV	di proprietà	3
Gibilmana - PA	CNT	di proprietà	5
Grottaminarda - AV	CNT	in uso gratuito	28
L'Aquila	RM2	in uso gratuito	8
Lipari - ME	CT	in uso gratuito	1
Napoli - Via Coroglio	NA - OV	in locazione	4
Nicolosi - CT	CT	in uso gratuito	3
Portovenere - SP.	RM2	in locazione	6
Rocca di Papa	AC	in uso gratuito	1
Roma - Via Nizza	AC	in locazione	6
Roma - Viale Pinturicchio	RM2	in uso gratuito	7
Stromboli - ME	C	in uso gratuito	1

Alcune unità di personale (n. 14) prestano servizio in regime di comando presso la Presidenza del Consiglio dei Ministri, il Dipartimento della Protezione civile, il MUR, la Regione Marche, l'Agenzia

Spaziale Italiana (ASI), l'Osservatorio Geofisico Sperimentale (OGS), il Consorzio per la realizzazione del Programma Nazionale di Ricerche in Antartide (PNRA), il Consorzio Euromediterraneo per i Cambiamenti climatici (CMCC) e le Università di Bologna, Genova, Siena e "Federico II" di Napoli.

Al personale dipendente infine si aggiungono le seguenti altre unità:

- n. 2 portieri,
- n. 4 unità di personale dipendente da altre amministrazioni, in regime di comando,
- n. 55 titolari di borse di studio,
- n. 78 titolari di assegni di ricerca,
- n. 28 incaricati di ricerca,
- n. 10 titolari di borse di dottorato,
- n. 4 titolari di contratti di collaborazione coordinata e continuativa,

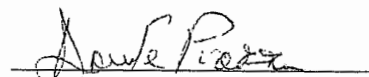
per un totale di ulteriori n. 970 unità di personale (erano n. 916 al 31.12.2005).

#### **Conclusioni**


Nelle suddette osservazioni e considerazioni sta il parere del Collegio dei Revisori dei Conti sul Conto consuntivo dell'INGV dell'esercizio finanziario 2006.

#### IL COLLEGIO DEI REVISORI DEI CONTI


Dott. Dante PIAZZA



Dott.ssa Ida MERCURI





Dott. Antonio VALEO



Dott. Luciano CRISCUOLI



Dott. Sergio PASQUANTONIO



ISTITUTO NAZIONALE DI GEOFISICA E VULCANOLOGIA  
(I.N.G.V.)

---

# BILANCIO D'ESERCIZIO 2007

PAGINA BIANCA



Delibera n. 5.1.04.08/A

Allegato A al Verbale n. 4/08

Oggetto: Conto consuntivo dell'esercizio finanziario 2007.


#### IL CONSIGLIO DIRETTIVO

- Visto il Regolamento di amministrazione, contabilità e finanza e, in particolare, il Capo VI, concernente il Conto consuntivo;
- Visto il DPR n. 97/'03;
- viste le risultanze contabili dell'esercizio finanziario 2007 e i relativi atti;
- vista la relazione illustrativa del Presidente;
- vista la relazione del Collegio dei Revisori dei Conti,

#### DELIBERA

E' approvato il Conto consuntivo dell'esercizio finanziario 2007 nella formulazione che risulta dalla documentazione allegata alla presente Delibera della quale costituisce parte integrante e sostanziale.

Roma, 16/9/'08

  
IL PRESIDENTE  
(Prof. Enzo BOSCHI)

I - 00143 ROMA  
Via di Vigna Murata, 605  
e-mail: pepe@ingv.it  
Tel.: (39)-6-51860471  
Fax: (39)-6-51860501



**Istituto Nazionale di  
Geofisica e Vulcanologia**

*Il Direttore generale*

**Istituto Nazionale di Geofisica  
e Vulcanologia  
AOO Roma  
Protocollo Generale - U  
N. 0004549  
Roma, 18/09/2008**



AI MIUR  
Dipartimento per la programmazione,  
il coordinamento e gli affari economici  
Servizio per lo sviluppo e  
potenziamento delle attività di ricerca  
Ufficio I  
P.le Kennedy  
ROMA

Al Ministero dell'Economia e delle Finanze  
Dipartimento della Ragioneria generale dello Stato  
Ispettorato generale di Finanza  
Ufficio II  
Via XX Settembre  
ROMA

Alla Corte dei Conti  
Sezione controllo enti  
Via Baiamonti, 25  
ROMA

Ai Componenti effettivi del Collegio  
dei Revisori dei Conti dell'INGV  
Ai Componenti supplenti del Collegio  
dei Revisori dei Conti dell'INGV  
LL.SS.

Oggetto: conto consuntivo dell'esercizio finanziario 2007.


Si trasmette, ai sensi dell'art. 33, comma 5, del Regolamento per l'amministrazione, la contabilità e la finanza dell'INGV, la Delibera del Consiglio direttivo n. 5.1.4.08/A del 16/9/'08, con la quale è stato approvato il Conto consuntivo dell'esercizio finanziario 2007 di cui alle tabelle, alle relazioni e alle documentazioni varie allegate alla Delibera stessa e con essa fascicolate.

Del fascicolo fa parte anche la Delibera del Consiglio direttivo n. 5.1.4.08/B di pari data, con la quale si è provveduto a riaccertare i residui attivi e passivi alla data del 1/1/'07.

Il provvedimento è corredato delle prescritte relazioni del Presidente e del Collegio dei Revisori dei Conti dell'Istituto (verbale n. 55.2008 del 24/7/'08 - all. 1).

Ci si scusa per il ritardo con il quale il documento contabile viene trasmesso.

Tullio PEPE



## RELAZIONE DEL PRESIDENTE

PAGINA BIANCA

<b>CONTO CONSUNTIVO DELL'ESERCIZIO FINANZIARIO 2007</b> <b>RELAZIONE ILLUSTRATIVA</b>
--

### § 1 - NOTIZIE GENERALI

Il Conto consuntivo dell'esercizio finanziario 2007 è stato redatto, nelle more dell'attuazione del nuovo ordinamento contabile, in base al Regolamento per l'amministrazione, la contabilità e la finanza dell'Istituto Nazionale di Geofisica e Vulcanologia, emanato in data 21/12/'00 e pubblicato sulla Gazzetta Ufficiale n. 4 del 5/1/'01 (da ora in poi: Regolamento); tuttavia, già a decorrere dal 1/1/'06 la gestione è stata improntata ai principi e criteri di cui al DPR n. 97/'03 e il presente rendiconto, come quello dell'esercizio precedente, risulta largamente adeguato al nuovo ordinamento contabile; si conferma, comunque, che risulta imminente l'entrata in vigore del nuovo Regolamento contabile rielaborato alla luce del predetto DPR: lo schema di regolamento è stato deliberato dal Consiglio direttivo in data 23/10/'07 ed è stato trasmesso agli Organi vigilanti in data 25/2/'08, con nota n. 889; con note nn. 378 del 29/4/'08 e 63248 del 26/5/'08, rispettivamente, il MIUR e il MEF hanno formulato alcuni rilievi al testo e nella prossima seduta il Consiglio potrà varare, recependo tali rilievi, la versione definitiva dello schema di regolamento che successivamente verrà emanato dal Presidente e pubblicato sulla Gazzetta Ufficiale, entrando così in vigore.

La gestione si è svolta sulla base del Bilancio di previsione per l'esercizio finanziario 2007 adottato dal Consiglio direttivo con Delibera n. 5.1.4.06 del 20/12/'06 e delle variazioni di bilancio di cui alla Delibera CD n. 5.1.4.07 del 23/10/'07 e al Decreto del Presidente n. 512 adottato d'urgenza in data 29/11/'07 e ratificato dal CD in data 18/12/'07).

Se sul piano squisitamente contabile il Conto consuntivo espone un avanzo di amministrazione al termine dell'esercizio di € 31.233.041,78, una successiva e più approfondita analisi ridimensiona fortemente tale risultato positivo.

Concorrono, infatti, a formare l'avanzo contabile in massima parte quote rilevanti di fondi finalizzati, il cui accertamento è intervenuto solo nello scorcio finale dell'anno, che non è stato possibile impegnare entro il termine dell'esercizio; tali somme (tutte, dunque, a destinazione vincolata) concernono:

- programmi di ricerca finanziati ovvero cofinanziati dal MIUR (vari progetti speciali tra i quali il progetto "PROSIS", vari FISR tra i quali il progetto "CMCC", vari FIRB tra i quali i progetti "FUMO" e "AIRPLANE", vari FAR tra i quali il progetto "SICIS", ecc.),
- progetti ex GNV e GNDT,
- progetto "SISMOS", finanziato dal Ministero dell'Ambiente,
- PNRA, finanziato dal MIUR per il tramite del Consorzio ad hoc,
- accordi di programma con il Ministero dell'Ambiente,
- convenzioni con il Ministero della Difesa,
- cooperazioni scientifiche con il Ministero degli Esteri,

- convenzioni con Regioni ed Enti locali,
- allegati tecnici "B" e "C" convenzione con DPC
- contratti di ricerca con il CNR,
- contratti di ricerca con l'ASI,
- convenzioni con Università nazionali, comunitarie e straniere,
- contratti di ricerca UE e Fondo sociale europeo,
- vari servizi scientifici a terzi

e ammontano a complessivi € 27.371.672,19.

Ma non solo: un'altra significativa quota, pari € 2.263.000,00, corrisponde all'accantonamento 2007 obbligatoriamente disposto in vista dei maggiori oneri che deriveranno dai futuri rinnovi contrattuali; di conseguenza l'avanzo vero e proprio, applicabile all'esercizio in corso senza vincoli di destinazione e, quindi, disponibile per coprire le spese di ordinaria gestione, ammonta a € 1.265.369,59.

Nel Conto consuntivo in discorso, sono direttamente esposti i dati contabili relativi alla gestione delle strutture dell'INGV diverse dall'Amministrazione centrale (sezioni istituzionali e centri nazionali) che costituiscono centro di responsabilità amministrativa (CRA) e cioè:

- Sezione di Napoli - Osservatorio vesuviano,
- Sezione di Milano,
- Sezione di Palermo,
- Sezione di Catania,
- Sezione di Roma 1,
- Sezione di Roma 2,
- Centro Nazionale Terremoti,
- Sezione di Bologna,
- Sezione di Pisa.

Questa innovazione, che dovrà essere recepita in atti formali, ha comportato di fatto la trasformazione dei Direttori delle Sezioni da Funzionari delegati a Ordinatori primari di spesa.

Essa è derivata dall'avvio del processo di adeguamento dell'ordinamento contabile al DPR n. 97/'03 e dalla entrata in funzione per tutto l'Ente, a decorrere dal 1/1/'07, di un nuovo sistema informativo per la gestione contabile e amministrativa dell'Istituto, strutturato in base ai criteri e principi di cui al DPR n. 97/'03 stesso e capace, inoltre, di consentire all'Istituto di disporre di una rete integrata della contabilità centrale e periferica.

Anche questa modifica dovrà essere recepita a livello formale nel nuovo regolamento e in una modifica della convenzione con l'Istituto cassiere (quella vigente scade il 31/12/'08).

Le citate innovazioni e, in generale, il progressivo processo di adeguamento dell'ordinamento contabile alle disposizioni di cui al DPR n. 97/'03 hanno reso particolarmente complessa la redazione del presente rendiconto generale; in ciò va

ricercato anche uno dei motivi del forte ritardo rispetto al termine statutario del 30 aprile con il quale il documento viene approvato.

Al ritardo ha principalmente contribuito la delicata fase di riassetto dell'Amministrazione centrale seguita alla prematura scomparsa, avvenuta il 18/11/'07, del Dott. Cesidio LIPPA, Direttore generale dell'Istituto dalla sua costituzione; all'incarico è stato chiamato il Dott. Tullio PEPE, già Direttore amministrativo dell'Ente, che attualmente svolge di fatto la doppia funzione di Direttore generale e di capo dell'Amministrazione centrale.

Appare evidente, anche per quanto sopra, la necessità di adeguare il management dell'Ente e di intensificare il processo di riqualificazione del personale amministrativo a tutti i livelli e presso tutti i Centri di Responsabilità e in tal senso il Consiglio direttivo e il nuovo Direttore generale stanno operando nel corrente esercizio finanziario, compatibilmente con le limitazioni vigenti in termini di organici, di assunzioni e disponibilità finanziarie.

E' appena il caso di aggiungere che l'organizzazione gestionale interna è costituita da n. 102 unità di personale amministrativo, distribuito nella sede centrale e nelle sezioni periferiche come da prospetto che segue (nel totale, pari a poco più del 12% del personale complessivamente in servizio, sono ricomprese le unità di personale che svolgono funzioni di segreteria):

Sede	Dirigente	A tempo indeterminato	A tempo determinato	Totale
Amministrazione Centrale	1	25	8	34
Napoli	1	14	2	17
Milano	0	2	2	4
Palermo	0	3	6	9
Catania	0	5	2	7
RM1	0	4	3	7
RM2	0	3	4	7
CNT	0	7	0	7
Bologna	0	4	3	7
Pisa	0	2	1	3
<b>Totale</b>	<b>2</b>	<b>69</b>	<b>31</b>	<b>102</b>

Complessivamente i Direttori delle Sezioni hanno assunto impegni 2007, nei limiti degli stanziamenti di cui al bilancio di previsione, per € 17.038.172,75, come si evince dal prospetto che segue.

SEZ.	IMPEGNI	PAGAMENTI
NA	-	
OV	3.001.370,75	2.679.303,72
MI	537.697,92	543.334,50
PA	1.389.938,20	1.501.091,63
CT	2.502.749,93	2.408.858,90
RM1	2.209.452,34	2.076.353,67
RM2	2.913.026,79	2.712.811,25

CNT	3.164.333,35	3.758.923,56
BO	751.933,63	799.282,68
PI	567.669,84	439.764,90
TOT.	17.038.172,75	16.919.724,81

Poiché, come si vedrà nel prosieguo della presente relazione, il totale della spesa ammonta € 116.448.671,49, può affermarsi che la spesa decentrata rappresenta circa il 15% di quella complessiva (17 milioni c.a. su 116 milioni c.a.).

Nella sua attuale articolazione in sezioni, l'Istituto ha svolto una grande mole di attività scientifiche che, come si evince dal Rapporto sull'attività scientifica 2007, hanno condotto, tra l'altro, alla pubblicazione di n. 490 articoli (erano 435 nel 2006) di cui n. 276 pubblicati su riviste inserite nel Journal of Citation Reports - JCR (erano 312 nel 2006) e per le quali esiste una valutazione di impatto elaborata a cura dell'Institute of Scientific Information (ISI).

Nel corso del 2007, infine, risulta depositato n. 1 brevetto a nome dell'Istituto (erano 0 nel 2006).

## § 2 - GESTIONE DI COMPETENZA

Il Conto consuntivo dell'esercizio finanziario 2007 espone un disavanzo di competenza di € 790.236,94; infatti, di fronte a entrate accertate per € 115.658.434,55, sono state impegnate spese per € 116.448.671,49.

Per quanto concerne le partite di giro, il totale di quelle accertate risulta pari al totale di quelle impegnate (€ 21.185.285,20).

Al disavanzo di competenza si è fatto fronte tramite utilizzo di quota parte dell'avanzo di amministrazione al 31/12/'06.

### **Accertamenti**

Gli accertamenti, che ammontano a un totale di € 115.658.434,55, riguardano:

- a) per € 64.289.911,01 le entrate correnti,
- b) per € 449.020,05 le entrate in conto capitale,
- c) per € 29.734.218,29 le gestioni speciali (entrate correnti da contratti attivi e da prestazione di servizi),
- d) per € 21.185.285,20 le partite di giro.

Le entrate correnti, che ammontano a complessivi € 64.289.911,01, sono costituite da:

- a) i contributi ordinari MIUR per il 2007 per un totale di € 45.797.053,00, così suddivisi:

- € 44.505.911,00 per contributo ordinario '07 (CAP. 1.1.01.01),
- € 1.291.142,00 per contributo ex L. n. 61/'98 per il 2007 (CAP. 1.1.01.02);



- b) i contributi del Ministero dell'Economia e Finanze per fronteggiare i maggiori oneri derivanti dalle assunzioni in deroga per un totale di € 1.389.242,00 (CAP. 1.1.01.03), così suddivisi:

€ 467.242,00 ex DPR 31/7/'03 per il 2007,  
€ 570.000,00 ex DPR 6/9/'05 per il 2007,  
€ 352.000,00 ex DPR 28/4/'06 per il 2007;

- c) la quota del corrispettivo previsto per il I anno dalla Convenzione 2007 - 2009 con il Dipartimento ProCiv, destinata all'espletamento del servizio di sorveglianza sismica e vulcanica nel territorio nazionale per il 2007, pari a:

€ 15.000.000,00 (CAP. 1.1.03.01);

- d) i proventi derivanti dalla prestazione di servizi scientifici pari a € 1.077.858,00 (CAP. 1.2.01.02) e i realizzi per la cessione in permuta di materiale obsoleto pari a € 7.000,00 (CAP. 1.2.01.03)

- e) i recuperi diversi pari a € 56.956,31 e le entrate eventuali pari a € 961.801,70 (CAP. 1.2.04.01).

Le entrate di cui alle precedenti lett. a), b) e c) derivano da trasferimenti attivi (totale trasferimenti attivi: € 62.186.295,00).

Le entrate in conto capitale che ammontano a complessivi € 449.020,05, sono costituite da:

- a) il recupero di anticipazioni a breve termine effettuate ad alcuni dipendenti ovvero a terzi per un totale di € 143.208,02 (CAP. 2.1.04.01), in relazione alla partecipazione alle attività per la realizzazione del PNRA;
- b) il ritiro di depositi cauzionali per un totale di € 1.597,28 (CAP. 2.1.04.02);
- c) la riscossione di crediti diversi per un totale di € 304.214,75, relativi per la massima parte al rimborso dei prestiti personali a tasso agevolato concessi al personale nell'ambito delle attività del Fondo Assistenza.

Le entrate per le gestioni speciali, che ammontano a complessivi € 29.734.218,29, sono costituite da:

- a. le quote del corrispettivo previsto per il I anno dalla Convenzione 2007 - 2009 con il Dipartimento ProCiv, destinate alla realizzazione di progetti di ricerca di interesse per gli Organi di Protezione civile pari a € 500.000,00 (CAP. 3.1.01.11) e alla ottimizzazione delle attività di monitoraggio pari a € 6.000.000,00 (CAP. 3.1.01.12);
- b. i fondi finalizzati alla realizzazione delle attività previste da:

- programmi di ricerca finanziati ovvero cofinanziati dal MIUR (vari progetti speciali tra i quali il progetto "PROSIS", vari FISR tra i quali il progetto "CMCC", vari FIRB tra i quali i progetti "FUMO" e "AIRPLANE", vari FAR tra i quali il progetto "SICIS", ecc.),
- progetto "SISMOS", finanziato dal Ministero dell'Ambiente,
- PNRA, finanziato dal MIUR per il tramite del Consorzio ad hoc,
- accordi di programma con il Ministero dell'Ambiente,
- convenzioni con il Ministero della Difesa,
- cooperazioni scientifiche con il Ministero degli Esteri,
- convenzioni con Regioni ed Enti locali,
- contratti di ricerca con il CNR,
- contratti di ricerca con l'ASI,
- convenzioni con Università nazionali, comunitarie e straniere,
- contratti di ricerca UE,
- vari servizi scientifici a terzi.

per un totale di € 23.234.218,29.

A tali accertamenti bisogna aggiungere le entrate aventi natura di partite di giro, pari a € 21.185.285,20, tra le quali è stata inclusa la posta di € 10.000.000,00 che il MIUR ha trasferito all'INGV con il compito di girarla al Consorzio per la realizzazione del PNRA del quale l'Istituto è socio.

Se si escludono le entrate per partite di giro, è possibile calcolare che i fondi "esterni" (gestioni speciali) costituiscono oltre il 30% delle entrate dell'Ente (29,7 milioni di euro su 94,5 milioni di euro).

Se si escludono le entrate per partite di giro, rispetto all'esercizio precedente il totale degli accertamenti passa da € 95.974.521,85 a € 94.473.149,35, con un decremento di € 1.501.372,50 pari a circa l'1,5%.

### **Impegni**

Gli impegni, che ammontano a un totale di € 116.448.671,49, riguardano:

- a) per € 52.464.926,26 le spese correnti,
- b) per € 3.859.939,19 le spese in conto capitale,
- c) per € 38.938.520,84 le gestioni speciali (spese correnti per attività previste da contratti attivi e per prestazione di servizi),
- d) per € 21.185.285,20 le partite di giro.

Per quanto concerne le spese correnti, che ammontano a complessivi € 52.464.926,26, in considerazione della loro classificazione particolarmente dettagliata prevista dal Regolamento, si rinvia ai prospetti del rendiconto finanziario per l'illustrazione di tali voci di uscita; ci si limita, in questa sede, a osservare che le spese per il Personale (CAT. 1.1.02 più CAT. 1.2.01 uguale € 34.087.865,36) costituiscono

circa il 65% delle spese correnti per le attività istituzionali (34,1 milioni di euro su 52,5 milioni di euro).

Le spese in conto capitale, che ammontano a € 3.859.939,19, sono costituite da:

- a) le spese accessorie sostenute nell'ambito delle attività per l'ampliamento della sede centrale, per complessivi € 663.280,00 (CAP. 2.1.01.01); si ricorda, infatti, che sono in corso di completamento, da parte dell'Impresa aggiudicataria dell'appalto per la concessione di costruzione e gestione, le opere di ampliamento dell'edificio di Via di Vigna Murata in Roma, di proprietà dell'Istituto;
- b) le spese sostenute per le migliorie a varie sedi istituzionali per complessivi € 164.979,18 (CAP. 2.1.01.02);
- c) le immobilizzazioni tecniche, che ammontano a € 1.996.213,18 e che riguardano:
  - per € 1.473.396,17 l'acquisto di impianti, attrezzature scientifiche e macchinari, nel quadro del graduale potenziamento e aggiornamento tecnologico delle reti geofisiche nazionali e dei centri di calcolo (CAP. 2.1.02.01),
  - per € 94.577,00 l'acquisto di automezzi (CAP. 2.1.02.03),
  - per € 141.077,63 l'acquisto di mobili e macchine d'ufficio (CAP. 2.1.02.05),
  - per € 287.162,38 l'acquisto di testi e pubblicazioni scientifiche per le Biblioteche (CAP. 2.1.02.06);
- d) la effettuazione di anticipazioni a breve termine per € 143.208,02 (CAP. 2.1.04.01) e la costituzione di depositi cauzionali per € 1.597,28 (CAP. 2.1.04.03) delle quali si è detto a proposito dei corrispondenti capitoli d'entrata;
- e) la liquidazione della indennità di anzianità e similari spettante ai dipendenti cessati dal servizio nel corso del 2007 per un importo di € 106.327,97 (CAP. 2.1.05.01).

A tali impegni bisogna aggiungere le uscite aventi natura di partite di giro, pari a € 21.185.285,20.

Se si escludono le uscite per partite di giro, è possibile calcolare che le spese a valere sui fondi "esterni" (gestioni speciali) hanno costituito oltre il 41% delle uscite dell'Ente (38,9 milioni di euro su 95,3 milioni di euro).

Se si escludono le uscite per partite di giro, rispetto all'esercizio precedente il totale degli impegni passa da € 91.736.828,51 a € 95.263.386,29, con un incremento di € 3.526.557,78 pari a poco più del 3,5% interamente ascrivibile alle gestioni speciali.

E' stato eliminato il fenomeno degli impegni assunti oltre lo stanziamento di bilancio di singoli capitoli (tale fenomeno non è più ammissibile con la nuova

procedura automatizzata entrata in funzione a decorrere dal 1/1/'07, se non per i capitoli aventi natura di partita di giro).

### § 3 - GESTIONE DEI RESIDUI

Al 1/1/'07 i residui attivi ammontavano a € 31.130.976,64; nel corso dell'esercizio ne sono stati riscossi per € 20.166.652,21, mentre ne restano da riscuotere per € 9.793.482,79, per un totale di € 29.960.135,00 inferiore di € 1.170.841,64 al predetto ammontare iniziale.

L'importo di € 1.170.841,64 costituisce la somma algebrica delle seguenti voci:

- variazioni positive dei residui attivi: € 400,00,
- variazioni negative dei residui attivi: € 1.171.241,64.

Al 1/1/'07 i residui passivi ammontavano a € 21.156.850,16; nel corso dell'esercizio ne sono stati pagati per € 11.157.810,51, mentre ne restano da pagare per € 6.252.362,02, per un totale di € 17.410.172,53 inferiore di € 3.746.677,63 al predetto ammontare iniziale.

L'importo di € 3.746.677,63 costituisce la somma algebrica delle seguenti voci:

- variazioni positive dei residui passivi: € 0,08,
- variazioni negative dei residui passivi: € 3.746.677,71.

Circa le variazioni negative dei residui attivi, si chiarisce che tali insussistenze attive derivano sostanzialmente dalla più esatta definizione dei crediti maturati nell'ambito delle gestioni speciali e dal fatto che in alcuni casi si è preferito procedere alla riscossione di un accertamento effettuato in esercizi precedenti in conto competenza 2007 con la corrispondente cancellazione del residuo attivo: di fatto, pertanto, in massima parte, non trattasi di insussistenze attive.

Circa le variazioni positive dei residui passivi, si sottolinea come il fenomeno sia stato di fatto eliminato con l'adozione della nuova procedura che non consente "sfondamenti" nei "rimasti da pagare" e inibisce, pertanto, le sopravvenienze passive.

Sia per i residui attivi che per quelli passivi, comunque, si è provveduto, sulla base di quanto esposto e ai sensi del Regolamento, alla prescritta rideterminazione con Delibera del Consiglio direttivo adottata contestualmente a quella di approvazione del Conto consuntivo in discorso.

I residui attivi e passivi al 1/1/'07, come sopra rideterminati (residui degli esercizi precedenti), si sommano ai residui dell'esercizio 2007 (residui dell'esercizio di riferimento) e la situazione complessiva dei residui al 3/12/'07 presenta le seguenti risultanze:

- Residui attivi complessivi al 31/12/'07: € 30.558.798,31,
- Residui passivi complessivi al 31/12/'07: € 28.790.485,17.

### § 4 - GESTIONE DI CASSA

La gestione di cassa dell'esercizio finanziario 2007 si chiude con un avanzo di cassa di € 29.464.728,64; infatti, di fronte a riscossioni per € 134.533.087,49 (comprehensive del fondo iniziale di cassa '07 pari a € 19.473.316,25) figurano pagamenti per € 105.068.358,85, come si evince anche dal prospetto allegato alla presente relazione (ALL. 1).

L'avanzo di cassa di € 29.464.728,64, che va a costituire il fondo iniziale di cassa 2008, coincide con il saldo esposto dall'estratto alla data del 31/12/'07 del conto n. 130637 intestato all'Istituto c/o la Banca d'Italia - Tesoreria Provinciale dello Stato - Sezione di Roma, sui due sottoconti del quale affluiscono tutte le entrate dell'Ente ai sensi delle norme in vigore in materia, come dichiarato dal Monte dei Paschi di Siena spa - Ag. n. 15 - Roma, istituto cassiere dell'Istituto con nota del 12/5/'08 (ALL. 2).

Rispetto all'esercizio precedente, il totale delle riscossioni passa da € 121.705.885,47 a € 134.533.087,49, con un incremento di € 12.827.202,02 (10% c.a.); il totale dei pagamenti passa da € 113.747.633,71 a € 105.068.358,85 con un decremento di € 8.679.274,86 (7,5% c.a.). Lo squilibrio è dovuto di nuovo al fatto che molte riscossioni sono intervenute negli ultimi giorni dell'esercizio.

#### § 5 - SITUAZIONE AMMINISTRATIVA

In sede di predisposizione del Bilancio di previsione per l'esercizio finanziario 2008, l'avanzo di amministrazione al 31/12/'07 era stato presunto in € 333.000,00.

La situazione amministrativa al 31/12/'07 espone, invece, un avanzo pari a € 31.233.041,78, con un incremento di € 30.900.041,78 dovuto alla semplificazione contabile adottata in sede di redazione del documento previsionale, in virtù della quale si è ipotizzato il totale impegno entro il 31/12/'07 delle risorse finanziarie derivanti da fondi "esterni": come detto, infatti, l'avanzo riguarda in massima parte le gestioni speciali.

Così determinato, il maggiore avanzo di amministrazione al 31/12/'07 può essere applicato al Bilancio di previsione per l'esercizio 2008, essendo in massima parte destinato alla integrazione dei capitoli di spesa relativi ai fondi finalizzati, come esplicitato in calce alla tabella relativa alla Situazione amministrativa.

Alla predetta applicazione si provvede in sede di formulazione del primo provvedimento di variazione del Bilancio di previsione per l'esercizio finanziario 2008 (Delibera del Consiglio direttivo adottata contestualmente a quella di approvazione del Conto consuntivo in discorso).

#### § 6 - SITUAZIONE PATRIMONIALE E CONTO ECONOMICO

##### **Situazione patrimoniale**

La situazione patrimoniale espone un patrimonio netto di € 61.581.091,50, con un decremento rispetto all'esercizio precedente di € 5.634.917,35 che trova perfetto riscontro nel disavanzo economico.

In particolare, le attività patrimoniali, che ammontano a € 151.663.579,69 sono costituite da:

- il saldo attivo sul conto n. 130637 intestato all'Istituto c/o la Banca d'Italia - Tesoreria Provinciale dello Stato - Sezione di Roma pari a € 29.464.728,64 (saldo che coincide, come detto, con quello risultante dalle scritture finanziarie dell'Istituto);
- i residui attivi, pari a complessivi € 30.558.798,31, che sono esposti alle voci "Crediti diversi", "Anticipazioni attive" e "Depositi cauzionali"; circa il rilevante ammontare dei residui attivi, giova ricordare che su tale voce gravano, tra l'altro, oltre alle partite di giro e alle poste relative alla gestione speciali, il saldo dei corrispettivi '07 Convenzione ProCiv 2007 - 2009 (€ 10.750.000,00) e il saldo dei contributi MIUR '07 (€ 4.276.857,80);
- il credito non contabilizzato verso l'istituto cassiere, pari a € 28.574,37, relativo all'ammontare delle commissioni bancarie delle quali l'Istituto ha contestato l'addebito negli ultimi tre esercizi a norma della convenzione per l'espletamento del servizio di cassa, secondo la quale il servizio viene reso gratuitamente fatte salve le spese vive (€ 13.487,07 relativi al 2004 + € 7.508,80 relativi al 2005 + € 7.578,50 relativi al 2006); proprio in questi giorni sono in corso contatti con il competente ufficio della Filiale di Roma dell'Istituto cassiere per il recupero delle somme;
- i depositi c/o l'INA previsti dalla Convenzione per l'accantonamento delle indennità di anzianità su n. 2 polizze da tempo accese, pari a complessivi € 5.442.938,32, con un incremento rispetto all'esercizio precedente di € 258.001,70 dovuto agli utili di polizza e regolarmente iscritto tra i ricavi nel conto economico; per il dettaglio di tali depositi si veda l'ALL. 3;
- le rimanenze attive relative ai magazzini "Pubblicazioni" e "Materiali di facile consumo" per un totale, rispettivamente, di € 10.888,05 e di € 36.880,32, con un decremento rispetto all'esercizio precedente, rispettivamente, di € 15.909,71 e di € 5.613,24, regolarmente iscritti tra i costi nel conto economico;
- i valori immobiliari, senza variazioni rispetto all'esercizio precedente, relativi agli Osservatori periferici per un totale di € 9.551,43, , alla Sede centrale per un totale di € 15.691.962,02 e alla sede della Sezione di Catania, acquistata nel corso del 2006 e iscritta per € 8.520.000,00; tale voce risulta ancora provvisoria dal momento che non risultano ancora completate le operazioni di acquisizione nel patrimonio immobiliare dell'INGV degli immobili già di proprietà del CNR (Milano) e dell'Osservatorio vesuviano (Napoli ed Ercolano) e non risultano ancora aggiornate alcune rendite catastali;
- le immobilizzazioni tecniche per un totale di € 61.899.258,23, come risulta dai registri inventariali i cui dati sono riepilogati nell'ALL. 4, così ripartiti:
  - € 53.719.116,05 per impianti, attrezzature e autovetture (Categoria inventariale "LA" e "AU"),

€ 4.089.023,37 per mobili e macchine d'ufficio (Categoria inventariale "MO"),

€ 4.091.118,81 per testi e pubblicazioni scientifiche per la Biblioteca (Categoria inventariale "BO").

Tra le passività patrimoniali, che ammontano a € 90.082.488,19, invece, sono iscritte le seguenti voci:

- i residui passivi, pari a complessivi € 28.790.485,17; circa il rilevante ammontare di tale voce, si deve chiarire che su di essa gravano, tra l'altro, oltre alle partite di giro e alle poste relative alle gestioni speciali, l'accantonamento per l'ampliamento della sede centrale e il conguaglio dovuto al CNR che, a seguito di accordi intercorsi tra i vertici dei due enti sotto l'egida del MIUR, si accollò gli oneri 2001 relativi al personale dei tre istituti confluiti nell'INGV e relativi ai contratti di locazione delle sedi degli stessi istituti (il subentro dell'INGV nel pagamento degli emolumenti e nei contratti di locazione scattò con decorrenza 1/1/2002);
- il "Fondo di accantonamento per le indennità di anzianità" pari a € 20.087.044,00, con un incremento rispetto all'esercizio precedente di complessivi € 1.921.022,45 regolarmente iscritto sul conto economico tra le uscite; circa la determinazione di tale fondo (e la distinzione tra TFS e TFR), si rinvia al prospetto allegato alla presente relazione (ALL. 5);
- il "Fondo di accantonamento per il trattamento di fine rapporto dei Portieri" pari a € 20.738,82, con un incremento rispetto all'esercizio precedente di complessivi € 2.333,27 regolarmente iscritto sul conto economico tra le uscite;
- i fondi di ammortamento relativi alle categorie inventariali "LA" e "MO" che ammontano, rispettivamente, a € 31.572.168,81 e a € 1.876.384,95, con un incremento rispetto all'esercizio precedente, rispettivamente, di € 7.247.016,74 e di € 309.348,12, regolarmente iscritti tra i costi nel conto economico; circa la determinazione di tali fondi di ammortamento, si rinvia al prospetto allegato alla presente relazione (ALL. 6);
- la voce relativa all'accensione del mutuo CDP per l'acquisto della sede della Sezione istituzionale di Catania, pari a € 7.735.666,44.

### **Conto economico**

Il Conto economico espone un disavanzo di € 5.634.917,35 che trova perfetto riscontro nel decremento patrimoniale.

Tra le entrate del conto economico, che ammontano € 98.333.423,46, sono iscritte, oltre al totale delle entrate di parte corrente (€ 94.024.129,30), le seguenti voci:

- l'aumento dei residui attivi pari a € 400,00;
- la diminuzione dei residui passivi pari a € 3.746.677,71;
- i proventi della Convenzione con l'INA per l'accantonamento delle indennità di anzianità (utili di polizza 2007), per un totale di € 258.001,70;
- altre poste che non danno luogo a movimenti finanziari 2007 per un totale di € 304.214,75.

Tra le uscite del conto economico, che ammontano a € 103.968.340,81, sono iscritte, invece, oltre al totale delle spese di parte corrente (€ 91.403.447,10), le seguenti voci:

- il decremento delle consistenze di magazzino pari a complessivi € 21.522,95;
- l'aumento dei residui passivi pari a € 0,08;
- la diminuzione dei residui attivi pari a € 1.171.241,64;
- l'incremento dei fondi di ammortamento, pari a complessivi € 7.556.364,86;
- la quota a carico dell'esercizio '07 per l'aggiornamento del "Fondo di accantonamento per le indennità di anzianità" (TFS e TFR) pari a complessivi € 2.027.350,42 per il personale EPR e pari a € 2.333,27 per i portieri;
- altre poste che non danno luogo a movimenti finanziari 2007 per un totale di € 1.786.080,48.

#### § 7 - SITUAZIONE DEL PERSONALE

La situazione del personale in servizio al 31/12/'07 è così riepilogabile:

su una dotazione organica complessiva di n. 584 posti organici (come rideterminata in diminuzione ai sensi del comma 93 dell'art. unico della legge finanziaria 2005: in precedenza la dotazione era pari a n. 617 posti) risultano in servizio n. 521 unità di personale con contratto a tempo indeterminato (erano n. 522 al 31/12/'06). Restano, pertanto, disponibili n. 63 posti di ruolo (erano n. 62 al 31/12/'06). Ai dipendenti con contratto a tempo indeterminato in servizio vanno aggiunte n. 284 unità di personale con contratto a tempo determinato ex art. 36 L. n. 70/'75 - oneri a carico del Bilancio dell'Ente - ovvero ex art. 23 DPR n. 171/'91 - oneri a carico di fondi "esterni" - (erano n. 267 al 31/12/'06), per un totale di n. 805 dipendenti in servizio (erano n. 789 al 31/12/'06).

Oltre ai predetti dipendenti, partecipano alle attività dell'INGV:

- n. 2 portieri,
- n. 4 unità di personale dipendente da altre amministrazioni, in regime di comando,
- n. 75 titolari di borse di studio,
- n. 49 titolari di assegni di ricerca,
- n. 28 incaricati di ricerca,
- n. 11 titolari di borse di dottorato,
- n. 3 titolari di contratti di collaborazione coordinata e continuativa,



per un totale di n. 978 unità di personale (erano n. 970 al 31/12/'06).


La situazione organica è destinata a modificarsi sensibilmente nel corso del corrente esercizio a seguito dell'attuazione del processo di stabilizzazione del personale precario di cui all'art. 1, commi 519 e 520, della legge finanziaria 2007 e all'art. 3, commi 90 e 92, della legge finanziaria 2008.

\*\*\*\*\*

Si dichiara, infine, che, come prescritto dal Regolamento, non esistono presso l'Istituto gestioni fuori Bilancio e che tutti i dati di Bilancio trovano puntuale riscontro nelle scritture contabili (finanziarie e patrimoniali) dell'Istituto, tenute secondo i criteri di cui al Regolamento più volte richiamato.

Roma, 16/9/'08

IL PRESIDENTE  
(Prof. Enzo BOSCHI)



PAGINA BIANCA

## BILANCIO CONSUNTIVO

PAGINA BIANCA

## RELAZIONE ILLUSTRATIVA — ALLEGATI

PAGINA BIANCA

			ALL. 1
<b>CASSA - NETTI</b>			
FONDO INIZIALE DI CASSA '07		19.473.316,25	
ENTRATE '07			
in c/comp.	103.982.686,66		
in c/res.	-	103.982.686,66	
USCITE '07			
in c/comp.	93.991.274,27		
in c/res.	-	93.991.274,27	
AVANZO DI CASSA AL 31/12/'07		29.464.728,64	
E/C M.P.S. - SALDO AL 31/12/'07		29.464.728,64	
DIFFERENZA		-	
<b>CASSA - LORDI</b>			
FONDO INIZIALE DI CASSA '07		19.473.316,25	
ENTRATE '07			
in c/comp.	96.151.179,55		
in c/res.	18.908.591,69	115.059.771,24	
USCITE '07			
in c/comp.	93.910.548,34		
in c/res.	11.157.810,51	105.068.358,85	
AVANZO DI CASSA AL 31/12/'07		29.464.728,64	
E/C M.P.S. - SALDO AL 31/12/'07		29.464.728,64	
DIFFERENZA		-	
<b>LORDIZZAZIONI</b>			
ENTRATE '07			
in c/comp.	- 7.831.507,11		
in c/res.	18.908.591,69	11.077.084,58	
USCITE '07			
in c/comp.	- 80.725,93		
in c/res.	11.157.810,51	11.077.084,58	
DIFFERENZA A PAREGGIO		- 0,00	

ALL. 2

Interrogazioni Ente	Interrogazioni Bilancio	Interrogazione Documenti	Ricerca Avanzata	Grafici	Cambio Esercizio	Flussi Verso Banca	Flussi Da Banca	Firma Digitale
------------------------	----------------------------	-----------------------------	---------------------	---------	---------------------	-----------------------	-----------------	----------------

Istituto: 1030 - Ente: 4 - INGV ISTITUTO NAZIONALE DI GEOFISICA E  
VULCANOLOGIA - 2007  
Dati aggiornati alle ore 10:41 del 12/05/2008

**Verifica di Cassa****LISTA**

DATA CONTABILE	SALDO DI DIRITTO	SALDO DI FATTO
Attuale	29.464.728,64	29.464.728,64
23.04.2008	29.464.728,64	29.464.728,64
25.03.2008	29.464.728,64	29.464.728,64
19.03.2008	29.464.619,48	29.464.728,64
13.03.2008	29.464.520,92	29.464.630,08
12.03.2008	29.447.390,99	29.464.630,08
11.03.2008	29.447.232,18	29.464.630,08
10.03.2008	28.787.970,68	29.464.630,08
15.02.2008	29.460.365,58	29.464.630,08
07.02.2008	29.464.526,88	29.464.630,08
01.02.2008	29.464.517,75	29.464.620,95
30.01.2008	29.464.807,75	29.464.910,95
22.01.2008	29.464.807,75	29.464.910,95
16.01.2008	4.086.941,55	4.087.044,75
15.01.2008	4.086.941,55	4.087.044,75
09.01.2008	29.464.807,75	29.464.910,95
07.01.2008	29.464.807,75	29.464.910,95
02.01.2008	4.086.941,55	4.087.044,75
31.12.2007	5.332.081,00	5.333.495,20
28.12.2007	6.915.944,68	6.917.358,88

Visualizza dalla data  /  /

**Verifica di cassa****DATA ATTUALE****ENTRATE**

Numero ultima reversale		544
Numero ultima bolletta		302
Numero ultima carta contabile entrata		296
Fondo di Cassa		19.473.316,25
Reversali Caricate		103.982.686,66
Reversali Riscosse		103.982.686,66
Reversali Da Riscuotere	0,00	
Riscossioni regolarizzate con Reversali	103.961.162,42	
Riscossioni da Regolarizzare con Reversali		0,00
<b>Totali delle Entrate</b>		<b>123.456.002,91</b>

**USCITE**

Numero ultimo mandato	4691	
Numero ultima carta contabile uscita	597	

**USCITE**

Deficit di Cassa	0,00	
Mandati Caricati		93.991.274,27
Mandati Pagati		93.991.274,27
Mandati Da Pagare	0,00	
Pagamenti regolarizzati con Mandati	40.008.807,61	
Pagamenti da Regolarizzare con Mandati		0,00
<b>Totali delle Uscite</b>		<b>93.991.274,27</b>

**SALDO RISULTANTE DEL CONTO DI DIRITTO**

29.464.728,64

**SALDO RISULTANTE DEL CONTO DI FATTO**

29.464.728,64



ALL. 3

**FONDO DI INDENNITA' DI FINE SERVIZIO PER IL PERSONALE I.N.G.**

Polizza collettiva con l'INA-ASSITALIA n. 9010726 al 31/12/2007

Dettaglio posizioni assicurative

N. Nominativo	Valore polizza	N. Nominativo	Valore polizza	N. Nominativo	Valore polizza
1 Acerra C.	1.476,61	56 Donadi E.	16.166,89	111 Pesaresi D.	3.784,67
2 Alessandrini B.	87.497,08	57 Fabbri G.	9.231,65	112 Piccolini L.	26.294,17
3 Amato A.	16.343,92	58 Fama' D.	25.798,80	113 Pietrangeli D.	17.997,25
4 Anzidei M.	21.328,67	59 Favali P.	87.496,63	114 Pino N.A.	3.555,67
5 Azzara R.	12.022,91	60 Febbraro A.	151.192,41	115 Pinzi S.	4.606,62
6 Basili A.	92.264,08	61 Ferrari G.	5.617,36	116 Pirro F.	38.212,93
7 Battelli P.	4.486,78	62 Fontana G.	30.453,88	117 Pirro M.	17.032,43
8 Benedetti P.	42.386,23	63 Forsinetti R.	3.856,36	118 Pondrelli S.	6.842,06
9 Beranzoli L.	18.207,57	64 Franceschelli G.	3.934,00	119 Pongetti F.	1.476,66
10 Bergamini S.	4.318,60	65 Galgano R.	25.245,93	120 Proto L.	3.847,89
11 Bianchi C.	67.802,01	66 Gasparini C.	172.538,08	121 Proto S.	8.605,90
12 Biasini F.	15.142,97	67 Giacca M.	24.871,71	122 Puppini M.	8.361,54
13 Boncoddò G.	5.532,90	68 Giandomenico E.	9.174,36	123 Quattrocchi F.	1.476,66
14 Brizzolara S.	34.191,11	69 Giovani L.	52.691,92	124 Riguzzi F.	32.328,08
15 Bucci A.	15.561,78	70 Giustini B.	21.154,16	125 Riposati D.	8.249,66
16 Bucci S.	2.693,29	71 Gizzi C.	8.260,76	126 Romeo G.	70.896,97
17 Buongiorno M.F.	5.739,81	72 Grimaldi M.	4.494,22	127 Rovelli A.	154.456,63
18 Cafarella L.	6.851,80	73 Guglielmi F.	19.577,65	128 Sagnotti L.	6.843,34
19 Calcara G.	6.156,14	74 Innocenzi L.	25.462,41	129 Salsini P.	3.380,74
20 Calderoni G.	4.603,53	75 Lanza T.	949,37	130 Salvaterra C.	16.179,75
21 Caprio M.	5.044,58	76 Lazzarini V.	15.731,62	131 Salvi S.	12.201,22
22 Caramelli A.	30.112,97	77 Lencioni E.	3.847,28	132 Sandroni G.	15.731,54
23 Casale P.	6.276,46	78 Lippa C.	140.953,48	133 Saraceni A.M.	5.036,36
24 Caserta A.	6.968,82	79 Macera L.	2.693,92	134 Saracino C.	12.107,03
25 Cavoli T.	4.321,57	80 Magno L.	15.516,93	135 Scalera G.	92.690,20
26 Cerrone M.	9.252,67	81 Malacchini A.	50.594,39	136 Sciacca U.	3.784,67
27 Chiappini M.	6.695,91	82 Malagnini L.	13.131,57	137 Scotto C.	172,27
28 Chiarabba C.	6.677,95	83 Maramai A.	16.677,23	138 Selvaggi G.	6.843,96
29 Chiodetti A.G.	7.586,80	84 Marchetti A.	9.101,83	139 Silvestri M.	12.558,01
30 Cimini G.B.	7.102,93	85 Marchetti M.	11.324,13	140 Sorice A.	5.880,97
31 Cipollini A.	6.646,70	86 Mari M.	6.311,40	141 Sorice V.	24.908,24
32 Cocco M.	50.793,51	87 Masci F.	172,25	142 Sottile C.	4.851,53
33 Colacchi D.	4.855,76	88 Massucci A.	15.300,53	143 Taccetti Q.	181.264,82
34 Colasanti G.	26.184,99	89 Mattei A.M.	6.486,98	144 Tani L.	14.934,18
35 Conte S.	25.287,26	90 Mazza S.	17.457,62	145 Tardini R.	8.973,58
36 Cucci L.	6.358,87	91 Mele F.M.	62.009,22	146 Tertulliani A.	37.751,25
37 D'Addezio G.	6.846,13	92 Mele G.	6.683,02	147 Torello V.	4.596,43
38 D'Anna G.	23.234,01	93 Meloni A.	162.747,58	148 Tozzi M.	29.932,11
39 De Franceschi G.	35.269,13	94 Melorio C.	14.730,76	149 Tucci S.	8.113,60
40 De Rubeis V.	6.856,28	95 Miconi M.	15.741,53	150 Tutone G.	42.293,89
41 De Santis Ang.	67.869,00	96 Mingarelli E.	4.827,69	151 Uncini R.	32.590,06
42 De Santis Anna	19.776,93	97 Missori F.	14.300,88	152 Urbini G.	38.101,08
43 De Simone P.G.	15.361,91	98 Modica G.	16.489,60	153 Valensise G.	58.425,58
44 De Simoni B.	146.382,82	99 Mondiali L.	16.669,27	154 Valente C.	2.704,21
45 Del Mese S.	23.853,22	100 Montone P.	6.693,58	155 Vallati S.	9.349,37
46 Delladio A.	12.563,14	101 Morelli A.	42.991,57	156 Vallocchia M.	1.476,63
47 Di Bona M.	17.178,83	102 Murru M.	16.968,18	157 Vannucci C.	45.976,09
48 Di Giovambattista	34.665,32	103 Nardi A.	6.846,13	158 Vecchi M.	35.166,44
49 Di Maro R.	43.786,67	104 Nardi S.	949,37	159 Zolesi B.	133.781,49
50 Di Ponzio A.	4.332,93	105 Onali M.A.	42.840,53	160 Zuccheretti E.	172,26
51 Di Sanza A.	46.560,84	106 Palangio P.	77.791,96	<b>TOTALE EURO</b>	<b>4.201.997,35</b>
52 Di Savino M.	8.684,21	107 Pantosti D.	33.006,21		
53 Di Stefano F.	949,41	108 Pau S.	9.405,69		
54 Di Stefano G.	1.476,66	109 Pepe T.	86.758,49		
55 Dominici G.	18.389,90	110 Perfetti M.	9.103,17		

Polizza 9010781 1.240.940,97

SEZIONI	CONSEGNATARIO	DATA DELIBERA NOMINA	DATA AGGIORNAM. REGISTRI	CAT. LA	CAT. MO	CAT. BO	CAT. AU	ALL. 4
SEDE CENTRALE	GIUSTINI B.	21.12.2005	31.12.2007	26.166.316,99	2.134.222,97	1.595.987,57		TOT. INVENT. AL 31.12.2007
	CHIODETTI A. G.	25.03.2004	31.12.2007					
	BRIZZOLARA S.	21.12.2005	31.12.2007					29.896.527,53
NAPOLI	MARTINI	23.10.2007	31.12.2007	11.717.086,11	904.035,80	659.612,27	221.102,21	13.501.836,39
MILANO	AUGLIERA P.	21.12.2005	31.12.2007	1.367.778,18				
	MIRTO C.	21.12.2005	31.12.2007		160.106,73			
	CARZANIGA M.	21.12.2005	31.12.2007			388.314,56		
	PICCARREDA C.	21.12.2005	31.12.2007				48.747,57	1.964.947,04
PALERMO	CORVO M.	21.12.2005	31.12.2007		187.493,12		173.884,00	
	GURRIERI S.	21.12.2005	31.12.2007	3.526.153,25				
	LEONE F.	21.12.2005	31.12.2007			224.767,02		4.112.297,39
CATANIA	CASCONE M.	21.12.2005	31.12.2007			1.205.344,07		
	CONSOLI S.	21.12.2005	31.12.2007				382.471,40	
	REITANO D.	21.12.2005	31.12.2007	9.947.843,45				
	ZUMMO C.	21.12.2005	31.12.2007		675.938,21			12.211.597,13
BOLOGNA	MORELLI A.	23.10.2007	31.12.2007	106.958,80	17.270,67	12.476,11		136.705,58
PISA	NERI A.	23.10.2007	31.12.2007	60.774,09	9.955,87	4.617,21		75.347,17
TOTALI				52.892.910,87	4.089.023,37	4.091.118,81	826.205,18	61.899.258,23
							53.719.116,05	

ALL. 5

**FONDO DI INDENNITA' DI FINE SERVIZIO PER IL PERSONALE I.N.G.V. 2007****Incremento e consistenza**

N. Nominativo	data di		serv			risc			serv			utile			indenn. al		INCREMENTO		Note
	ass.ne	ass.ne in ruolo	aa	mm	aa	mm	aa	mm	aa	mm	31-12-07	1-1-2007	2007	2007	1-1-2007	2007			
1 Acerra C.	01/06/1979	01/11/1994	4		13	2	2	2.141,00	28.189,8	26.048,8	2.141,0			2.141,0			2.141,0		
2 Alessandrini B.	01/06/1979	20/07/1981	4		32	7	5.107,47	166.418,4	148.031,4	18.387,0				18.387,0			18.387,0		
3 Alessio G.	01/06/1991	01/06/1991			7		2.560,33	17.922,3	15.362,0	2.560,3				2.560,3			2.560,3	Dall' O.V.	
4 Alfonsi L.	01/02/1996	01/10/1998			11	11	3.571,58	42.561,3	38.989,7	3.571,6				3.571,6			3.571,6		
5 Amantia A.	01/04/1988	01/12/1988			7		2.141,97	14.993,8	12.851,8	2.142,0				2.142,0			2.142,0	C.N.R. fino al 2000	
6 Amato A.	01/02/1987	01/03/1992	5		24	3	5.470,82	132.667,4	117.358,1	15.309,3				15.309,3			15.309,3	int. 6 m.	
7 Anzidei M.	01/02/1987	01/03/1992	4		7	25	5	4.177,75	106.184,5	94.612,6	11.571,9			11.571,9			11.571,9	int. 1 m.	
8 Arcoraci L.	01/04/2000	01/04/2000			7	9	1.944,36	15.068,8	13.124,4	1.944,4				1.944,4			1.944,4		
9 Avino R.	11-01-1999	15-11-1999			4	5	2.772,29	12.244,3	8.747,8	3.496,5				3.496,5			3.496,5	da Oss. Vesuviano.	
10 Azzara R.	01/01/1990	01/06/1992	5		23		3.874,92	89.123,2	85.248,2	3.874,9				3.874,9			3.874,9		
11 Badalamenti B.	01/01/1984	01/01/1984			7		4.687,01	32.809,1	28.122,1	4.687,0				4.687,0			4.687,0	C.N.R. fino al 2000	
12 Badiali L.	01/11/1998	01/11/1998			9	2	3.571,58	32.739,5	29.167,9	3.571,6				3.571,6			3.571,6		
13 Barba S.	01/01/1999	01/01/1999			9	0	3.571,58	32.144,2	28.572,6	3.571,6				3.571,6			3.571,6		
14 Basili A.	01/10/1979	01/10/1979	4		10	33	1	6.241,47	206.488,6	200.247,2	6.241,5			6.241,5			6.241,5		
15 Battelli P.	01/04/1991	01/04/1991			16	9	1.944,36	32.568,0	30.623,7	1.944,4				1.944,4			1.944,4		
16 Benedetti P.	01/10/1976	01/10/1976	1		3	32	6	2.521,30	81.942,3	79.421,0	2.521,3			2.521,3			2.521,3		
17 Beranzoli L.	01/04/1988	01/03/1992	4		23	9	5.047,66	119.881,9	114.834,3	5.047,7				5.047,7			5.047,7		
18 Berardi M.	01/04/2000	01/04/2000			7	9	1.944,36	15.068,8	13.124,4	1.944,4				1.944,4			1.944,4		
19 Bergamini S.	01/04/1991	01/04/1991			16	9	1.944,36	32.568,0	30.623,7	1.944,4				1.944,4			1.944,4		
20 Berrino G.	02/01/1986	02/01/1986			4	5	4.177,75	18.451,7	14.274,0	4.177,8				4.177,8			4.177,8	da Oss. Vesuviano.	
21 Bertagnini A.	01/01/1999	01/01/1999			9	0	3.571,58	32.144,2	28.572,6	3.571,6				3.571,6			3.571,6		
22 Bianchi C.	21/04/1983	01/01/1985	5		2	29	10	6.241,47	186.203,9	179.962,4	6.241,5			6.241,5			6.241,5		
23 Bianco F.	17/07/1995	17/07/1995			12	5	3.874,92	48.113,6	45.032,0	3.874,9				3.874,9			3.874,9	da Oss. Vesuviano.	
24 Biasini F.	01/01/1983	01/01/1983			26	0	1.801,28	46.833,3	45.032,0	1.801,3				1.801,3			1.801,3		
25 Bonaccorso A.	16/11/1994	18/01/1999			7		4.621,74	32.352,2	27.730,4	4.621,7				4.621,7			4.621,7	C.N.R. fino al 2000	
26 Borgstrom S.	03/08/1998	03/08/1998			4	5	2.772,29	12.244,3	8.747,8	2.772,3				2.772,3			2.772,3	da Oss. Vesuviano.	
27 Brizzolara S.	01-01-1975	03-04-1975			33	0	2.296,55	75.786,2	73.489,6	2.296,6				2.296,6			2.296,6		
28 Bruno N.	01-11-1969	01-02-1971			7		2.613,47	18.294,3	15.512,6	2.613,5				2.613,5			2.613,5		
29 Buccì A.	18-02-1985	23-06-1987			1	23	10	2.407,24	57.372,6	54.965,3	2.407,2			2.407,2			2.407,2		
30 Buccì S.	01/02/1992	01/02/1992			15	11	1.641,39	26.125,5	24.484,1	1.641,4				1.641,4			1.641,4		

N. Nominativo	data di ass.ne	data di ass.ne in ruolo	serv			risc			serv			indenn. al 31-12-07	indennità al 1-1-2007	INCREMENTO 2007	Note
			aa	mm	dd	aa	mm	dd	aa	mm	dd				
31 Budetta G.	01/11/1992	01/11/1976									7	6.241,47	37.448,8	6.241,5	C.N.R. fino al 2000
32 Buongiorno M.F.	01/01/1999	01/01/1999				15	2				15	4.621,74	65.474,7	4.621,7	int. 15 gg.
33 Cafarella L.	01/04/1992	01/12/1995				15	9				15	3.874,92	57.155,1	3.874,9	
34 Calcara G.	01-04-1990	01-03-2000				16	2				16	1.944,36	29.489,5	1.944,4	int 1,5m.P.time 40-70%
35 Calderone L.	01/04/1986	01/04/1986				7					7	2.178,90	13.073,4	2.178,9	C.N.R. fino al 2000
36 Calderoni G.	01-09-1991	01-07-1999				16	3				16	2.988,76	45.578,6	2.988,8	int. 1,5m.
37 Cattabiano T.	01/04/1983	01/04/1983				7					7	4.687,01	28.122,1	4.687,0	C.N.R. fino al 2000
38 Calvari S.	01/12/1988	01/12/1988				7					7	4.177,75	25.066,5	4.177,8	C.N.R. fino al 2000
39 Campisi O.	01/03/1984	01/03/1984				7					7	2.205,48	13.232,9	2.205,5	C.N.R. fino al 2000
40 Capasso G.	18/01/1999	18/01/1999				7					7	2.988,76	16.633,7	2.988,76	C.N.R. fino al 2000
41 Caprara F.	01/01/1996	01/01/1996				12					12	2.141,00	23.551,0	2.141,0	
42 Caprio M.	01/01/1990	01/01/1990			3	18	3				18	1.944,36	33.540,2	1.944,4	
43 Capriotti D.	01/04/2000	01/04/2000				7					7	1.944,36	13.124,4	1.944,4	
44 Caputo A.	01/01/2000	01/01/2000				8	0				8	1.944,36	13.610,5	1.944,4	
45 Caramelli A.	18/02/1985	23/06/1987				19	6				19	3.587,29	67.560,6	2.391,5	p.i. 50% asp. 1/06 p.i.30% 6 m.
46 Carandente A.	02/11/1998	02/11/1998				4	5				4	2.772,29	8.747,8	3.496,5	da Oss. Vesuviano.
47 Carapezza M.L.	01/01/1999	01/01/1999				9	0				9	2.988,76	22.178,3	4.720,5	
48 Carosi A.	01/04/2000	01/04/2000				7					7	1.944,36	13.124,4	1.944,4	
49 Casale P.	01-04-1990	01-10-1998				17	8				17	2.988,76	49.812,7	2.988,8	int. 1,5m.
50 Caserta A.	01/05/1992	01/01/1999				15	8				15	3.202,40	46.968,5	3.202,4	int. 15gg.
51 Castellano M.	02/01/1986	02/01/1986				4	5				4	4.177,75	14.274,0	4.177,8	da Oss. Vesuviano.
52 Castellano C.	01/04/2000	01/04/2000				7					7	1.944,36	13.124,4	1.944,4	
53 Casula G.	01/02/1996	01/01/1999				11	11				11	3.571,58	38.989,7	3.571,6	
54 Cattaneo M.	01/02/1999	01/02/1999				8	11				8	4.621,74	36.588,8	4.621,7	
55 Cavoli T.	01/04/1991	01/04/1991				16	9				16	1.944,36	30.623,7	1.944,4	
56 Cerrone M.	01/02/1988	01/02/1988				19	11				19	2.378,23	44.988,2	2.378,2	
57 Cesarino I.	01/04/2000	01/04/2000				7					7	1.944,36	13.124,4	1.944,4	
58 Chesi A.	01/04/2000	01/04/2000				7					7	1.944,36	13.124,4	1.944,4	
59 Chiappini M.	01/05/1992	01/10/1998				15	8				15	4.621,74	67.785,5	4.621,7	int. 15gg.
60 Chiarabba C.	01/05/1992	01/10/1988				15	8				15	5.047,66	67.785,5	11.294,5	int. 15gg.
61 Chiodetti A.G.	01/02/1987	01/02/1987				20	11				20	2.772,29	50.993,2	6.993,9	
62 Chiodini G.	02/01/1986	02/01/1986			5	27					27	5.047,66	23.493,8	112.793,0	da Oss. Vesuviano.
63 Cianchini G.	01/04/2000	01/04/2000				7					7	1.944,36	13.124,4	1.944,4	

N. Nominativo	data di		serv		risc		serv		utile	ind. ann.	indenn. al		INCREMENTO		Note
	ass.ne	ass.ne in ruolo	aa	mm	aa	mm	aa	mm			31-12-07	1-1-2007	2007	2007	
64 Cimini G.B.	01/04/1992	01/01/1999	15	9	15	9	3.571,58	56.252,4	52.680,8	3.571,6	int. 15gg.				
65 Cinti F.R.	01-01-1999	01-01-1999	9	0	9	0	2.988,76	26.898,8	22.178,3	4.720,5					
66 Cipollini A.		01/04/1989	18	9	18	9	2.141,00	40.143,8	38.002,8	2.141,0					
67 Cocco M.	18/02/1985	23/06/1987	4	26	10	10	6.241,47	167.479,4	141.329,5	26.149,9					
68 Cocina O.		18/01/1999	7	7	7	7	2.988,76	20.921,3	16.633,7	4.287,6	C.N.R. fino al 2000				
69 Colacchi D.		01/01/1990	18	0	18	0	1.762,58	31.726,4	29.963,9	1.762,6					
70 Colasanti G.		01/10/1979	1	29	3	3	2.436,48	71.267,0	68.830,6	2.436,5					
71 Coltelli M.		01/02/1988	7	7	7	7	4.177,75	29.244,3	25.066,5	4.177,8	C.N.R. fino al 2000				
72 Condarrelli D.		01/04/1972	7	7	7	7	2.553,41	17.873,9	15.320,5	2.553,4	C.N.R. fino al 2000				
73 Consoli O.		01/09/1982	7	7	7	7	1.807,35	12.651,5	10.844,1	1.807,4	C.N.R. fino al 2000				
74 Conte S.		01/05/1979	28	8	8	8	2.229,72	63.918,6	61.688,9	2.229,7					
75 Corazza A.		01/04/2000	7	7	7	7	1.944,36	15.068,8	13.124,4	1.944,4					
76 Corvo M.	01-09-1990	01-09-1990	7	7	7	7	2.141,00	14.987,0	12.846,0	2.141,0	C.N.R. fino al 2000				
77 Crescimbene M.		01/01/1999	9	0	9	0	1.944,36	17.499,2	15.554,9	1.944,4					
78 Criscuoli F.		01/04/2000	7	7	7	7	1.944,36	15.068,8	13.124,4	1.944,4					
79 Cucci L.	01-04-1990	01-01-1999	17	8	8	8	2.988,76	52.801,4	46.204,8	6.596,6	int. 1 m.				
80 Cultrera G.		01/07/1999	8	6	8	6	2.988,76	25.404,5	20.792,2	4.612,3					
81 D'Addezio G.	01/04/1992	01/01/1999	15	7	15	7	3.202,40	49.904,1	46.701,7	3.202,4	int. 15 gg. P. Time 85%				
82 D'Alessandro W.		18/01/1999	7	7	7	7	2.988,76	20.921,3	16.633,7	4.287,6	C.N.R. fino al 2000				
83 D'Anna G.	01/07/1980	01/06/1982	27	6	6	6	3.571,58	98.218,5	94.646,9	3.571,6					
84 De Vita S.		01/07/1995	4	5	4	5	3.874,92	17.114,2	13.239,3	3.874,9	da Oss. Vesuviano.				
85 De Cesare W.		01/07/2000	4	5	4	5	2.772,29	12.244,3	8.747,8	3.496,5	da Oss. Vesuviano.				
86 De Franceschi G.		01/02/1987	4	24	11	11	5.470,82	136.314,6	130.843,8	5.470,8					
87 De Michelis P.		01/07/1999	8	6	8	6	3.571,58	30.358,4	26.786,9	3.571,6					
88 De Natale G.		01/09/1989	4	5	4	5	5.470,82	24.162,8	17.246,2	6.916,6	da Oss. Vesuviano.				
89 De Rubeis V.	01/04/1992	01/12/1995	15	9	15	9	3.874,92	61.030,0	57.155,1	3.874,9					
90 De Santis Ang.		01/06/1977	30	7	30	7	5.470,82	167.315,9	161.845,1	5.470,8					
91 De Santis Anna	01-10-1982	23-06-1987	5	25	8	8	2.438,06	62.576,9	60.138,8	2.438,1					
92 De Simone P.G.		01/04/1984	1	3	25	0	1.978,09	49.452,3	47.474,2	1.978,1					
93 De Simone S.		01/04/2000	7	7	7	7	1.944,36	15.068,8	13.124,4	1.944,4					
94 De Simoni B.		01/10/1979	7	3	35	6	6.823,81	242.245,3	235.421,4	6.823,8					
95 Del Mese S.	16-06-1980	23-06-1987	27	7	27	7	2.238,30	61.739,8	59.501,5	2.238,3					
96 Del Negro C.		01/12/1988	7	7	7	7	4.177,75	29.244,3	25.066,5	4.177,8	C.N.R. fino al 2000				

N. Nominativo	data di		serv		risc		serv		indenn. al 31-12-07	indennità al 1-1-2007	INCREMENTO 2007	Note
	ass.ne	ass.ne in ruolo	aa	mm	aa	mm	aa	mm				
97 Delladio A.	01/02/1990	01/02/1995	17	11					69.425,7	65.550,7	3.874,9	
98 Demartin M.		01/06/1982	7						32.809,1	28.122,1	4.687,0	C.N.R. fino al 2000
99 Di Felice F.		01/01/2000	8	0					22.178,3	19.406,0	2.772,3	
100 Di Bona M.	01/04/1988	01/03/1992	23	9					99.221,6	86.106,9	13.114,7	
101 Di Gangi F.	01-12-1994	15-06-1998	7						13.610,5	11.666,2	1.944,4	C.N.R. fino al 2000
102 Di Giovambattista R.		01/02/1987	4	24	11				104.095,6	99.917,9	4.177,8	
103 Di Luccio F.		01/07/1999	8	6					25.404,5	20.792,2	4.612,3	
104 Di Maro R.	18/02/1985	23/06/1987	4	26	10				112.103,0	107.925,2	4.177,8	
105 Di Mauro D.		01/07/1999	8	6					25.404,5	20.792,2	4.612,3	
106 Di Ponzio A.		01/04/1991	16	9					32.568,0	30.623,7	1.944,4	
107 Di Prima S.		01/03/1984	7						15.438,4	13.232,9	2.205,5	C.N.R. fino al 2000
108 Di Santo M.		01/04/2000	7	9					15.068,8	13.124,4	1.944,4	
109 Di Sanza A.		01/11/1979	1	29	3				104.928,2	101.340,9	3.587,3	
110 Di Savino M.		01/07/1988	19	6					46.280,9	43.907,5	2.373,4	
111 Di Stefano G.		01/11/1994	13	2					39.352,0	36.363,2	2.988,8	
112 Di Vito M.		01/07/1993	4	5					17.114,2	13.239,3	3.874,9	da Oss. Vesuviano.
113 Dominici G.	01-10-1982	01-05-1984	25	3					60.814,6	58.406,1	2.408,5	
114 Donadi E.		01/02/1984	1	3	2				55.276,8	53.080,4	2.196,4	
115 Fabbri G.		01/02/1987	20	11					37.341,7	35.556,4	1.785,3	
116 Falsaperla S.		01/03/1984	7						32.809,1	25.066,5	7.742,6	C.N.R. fino al 2000
117 Falzone G.		18/10/1976	7						17.571,0	15.060,8	2.510,1	C.N.R. fino al 2000
118 Fama D.		01/05/1980	27	5					66.549,0	64.121,7	2.427,3	Aspett. s.a. 3 mesi
119 Favali P.	01/06/1979	20/07/1981	4	32	7				203.367,9	197.126,4	6.241,5	
120 Favara R.	01/05/1986	24/12/1988	7						38.295,7	32.824,9	5.470,8	C.N.R. fino al 2000
121 Febraro A.	26/08/1961	01/03/1962	46	4					291.299,5	285.012,5	6.287,0	
122 Ferrari G.		01/01/1990	9	17	4				30.551,4	30.698,3	-146,9	1/10/05 p.t.76,4%
123 Filosa S.		01/04/2000	7	9					15.068,8	13.124,4	1.944,4	
124 Florindo F.	01/02/1996	01/10/1998	11	11					42.561,3	38.989,7	3.571,6	
125 Fontana G.		16/11/1979	1	3	29				75.852,9	70.655,2	5.197,7	
126 Forsinetti R.		01/04/1991	16	9					32.568,0	30.623,7	1.944,4	
127 Franceschelli G.		01/04/1991	16	9					29.523,2	27.760,6	1.762,6	
128 Franceschi D.		01/04/2000	7	9					15.068,8	13.124,4	1.944,4	
129 Francofonte S.		01/10/1972	7						16.196,8	13.883,0	2.313,8	C.N.R. fino al 2000

N. Nominativo	data di ass.ne		data di ass.ne in ruolo		serv. risc. serv. utile		ind. ann.	indenn. al 31-12-07	indennità al 1-1-2007	INCREMENTO 2007	Note
	ass.ne	ass.ne	aa	mm	aa	mm					
130 Frazzetta G.		01/05/1971			7		6.823,81	47.766,7	40.942,9	6.823,8	C.N.R. fino al 2000
131 Frepoli A.		01/07/1999			8	6	2.988,76	25.404,5	20.792,2	4.612,3	
132 Galgano R.		01/05/1979			28	7	2.241,75	64.076,7	61.834,9	2.241,8	asp. l.m.
133 Galli G.		01/11/2000			7	2	2.772,29	19.868,1	17.095,8	2.772,3	
134 Gasparini C.		01/12/1974	03/04/1975	4	37	1	6.823,81	253.049,6	246.225,8	6.823,8	
135 Giacca M.		01-09-1973	03-04-1975		34	4	1.724,00	59.190,7	55.775,7	3.415,0	
136 Giannanco S.		18/01/1999			7		2.988,76	20.921,3	16.633,7	4.287,6	C.N.R. fino al 2000
137 Giandomenico E.		01/02/1988			19	11	2.159,59	43.011,8	40.852,2	2.159,6	
138 Giovanni Ln.		01/04/2000			7	9	1.944,36	15.068,8	13.124,4	1.944,4	
139 Giunchi C.		01/01/1999			9	0	3.571,58	32.144,2	28.572,6	3.571,6	
140 Giustini B.		01/05/1979			28	6	2.020,87	57.594,8	55.742,3	1.852,5	p.t. 76,4% 3 m. 06
141 Gizzi C.		01/02/1987		1	21	11	1.659,98	36.381,2	34.721,2	1.660,0	
142 Gualdi S.		01/11/2000			7	2	2.772,29	19.868,1	17.095,8	2.772,3	
143 Guglielmi F.		01/06/1983		1	25	7	2.405,70	61.545,8	59.140,1	2.405,7	
144 Gurrieri S.		01/04/1986			7		4.177,75	29.244,3	25.066,5	4.177,8	C.N.R. fino al 2000
145 Hunstad I.		01/07/1999			7	4	2.988,76	21.917,6	18.019,9	3.897,7	Part-time 85% e 80%
146 Iannaccone G.		01/11/1997			4	5	5.047,66	22.293,8	15.790,9	6.502,9	da Oss. Vesuviano.
147 Inguaggiato S.		01/01/1999			7	0	3.874,92	27.124,4	21.429,5	5.694,9	
148 Innocenzi L.		01/05/1979			28	8	2.242,31	64.279,6	62.037,2	2.242,3	
149 Italiano F.		01/01/1984			7		4.687,01	32.809,1	28.122,1	4.687,0	C.N.R. fino al 2000
150 La Rocca M.		02-11-1999	01-03-2000		4	5	2.772,29	12.244,3	8.747,8	3.496,5	da Oss. Vesuviano.
151 Landi P.		01/01/1999			9	0	3.571,58	32.144,2	28.572,6	3.571,6	
152 Lanzafame G.		01/01/1972			7		6.823,81	47.766,7	40.942,9	6.823,8	C.N.R. fino al 2000
153 Lauciani V.		01/04/2000			7	9	1.944,36	15.068,8	13.124,4	1.944,4	
154 Lazzarini V.		01/02/1983			24	11	2.177,78	54.263,0	52.085,2	2.177,8	
155 Lencioni E.		01/04/1991		3	17	0	1.762,58	29.963,9	28.201,3	1.762,6	
156 Lepidi S.		01/09/1999			8	4	3.571,58	29.763,2	26.191,6	3.571,6	
157 Longo V.		01/03/1977			7		2.268,14	15.877,0	13.608,8	2.268,1	C.N.R. fino al 2000
158 Lozzi G.		01/04/2000			7	9	1.944,36	15.068,8	13.124,4	1.944,4	
159 Luzi A.		01/04/2000			7	9	1.944,36	15.068,8	13.124,4	1.944,4	
160 Luzi L.		01/10/1998			7		2.772,29	19.406,0	15.362,0	4.044,0	C.N.R. fino al 2000
161 Maccendonio G.		04/05/1998			9	8	5.470,82	52.884,6	27.810,0	25.074,6	da Oss. Vesuviano.
162 Macera L.		01/02/1992			15	11	1.762,58	28.054,4	26.291,8	1.762,6	

N. Nominativo	data di ass.ne in		serv risc serv utile		ind.ann.	indenn. al 31-12-07	indennità al 1-1-2007	INCREMENTO 2007	Note		
	ass.ne	ruolo	aa	mm						aa	mm
163 Magno L.	01-06-1985	23-06-1987	1	3	23	10	2.405,01	57.319,4	54.914,4	2.405,0	
164 Maistrello M.		01/08/1971				7	3.571,58	25.001,1	21.429,5	3.571,6	C.N.R. fino al 2000
165 Malacchini A.	01-04-1966	22-11-1973	1	3	43	0	2.369,29	101.879,5	96.148,1	5.731,4	
166 Malagnini L.	01/01/1990	01/06/1994	5		23	0	5.047,66	116.096,2	111.048,5	5.047,7	
167 Maramai A.		01/04/1988			23	8	3.874,92	91.706,4	87.831,5	3.874,9	int. 1m.
168 Marchetti A.		01/02/1988			19	11	2.378,23	47.366,4	44.988,2	2.378,2	
169 Marchetti M.		01/02/1988			1	20	3.571,58	74.705,5	71.134,0	3.571,6	
170 Maresci M.		01/04/2000			7	9	1.944,36	15.068,8	13.124,4	1.944,4	
171 Margheriti L.	01/02/1996	01/01/1999			11	11	3.571,58	42.561,3	38.989,7	3.571,6	
172 Mari M.		01/03/1988			20	10	2.146,75	44.724,0	42.577,2	2.146,8	
173 Marra F.	01/02/1996	01/01/1999	1		11	11	2.988,76	35.616,1	32.627,3	2.988,8	
174 Martini M.		20/07/1982			25	5	6.241,47	158.637,4	31.727,5	126.909,9	da Oss. Vesuviano.
175 Marturano M.	01-02-1969	01-02-1969			7		1.902,92	13.320,4	11.417,5	1.902,9	C.N.R. fino al 2000
176 Marzocchi W.		16/03/1998			4	5	4.621,74	20.412,7	15.790,9	4.621,7	da Oss. Vesuviano.
177 Masci F.	01-12-1995	01-09-1999			12	1	2.988,76	36.114,2	33.125,4	2.988,8	
178 Masina S.	16-04-2000	01-11-2000			7	9	2.772,29	21.485,2	18.713,0	2.772,3	
179 Massucci A.		01/01/1983			1	26	0	1.989,73	51.733,0	1.989,7	
180 Mastrolorenzo G.		01/09/1989			4	5	4.177,75	18.451,7	13.239,3	5.212,4	da Oss. Vesuviano.
181 Mattei A.M.		01/04/1989			18	9	1.944,36	36.456,8	34.512,4	1.944,4	
182 Mautone A.		01/04/2000			7	9	1.944,36	15.068,8	13.124,4	1.944,4	
183 Mazza S.	01/04/1988	01/03/1992	4		23	9	5.047,66	119.881,9	114.834,3	5.047,7	
184 Megna A.		01/07/1999			8	6	2.988,76	25.404,5	20.792,2	4.612,3	
185 Mele F.M.		01/01/1985			5	6	4.687,01	133.579,8	128.892,8	4.687,0	
186 Mele G.	01/05/1992	01/01/1999			15	8	3.571,58	55.954,8	52.383,2	3.571,6	int. 15gg.
187 Melini D.		01/07/1999			8	6	2.988,76	25.404,5	20.792,2	4.612,3	
188 Meloni A.		01/06/1976			5	3	6.823,81	251.343,7	244.519,9	6.823,8	
189 Melorio C.		01/02/1984			6	24	5	2.196,43	53.629,5	2.196,4	
190 Merucci L.		01/07/1999			8	6	2.988,76	25.404,5	20.792,2	4.612,3	
191 Messina L.		01/02/1988			7		1.776,54	12.435,8	10.659,2	1.776,5	C.N.R. fino al 2000
192 Michelini A.		01/11/2003			4	2	5.047,66	21.031,9	14.635,5	6.396,4	
193 Miconi M.	01-06-1985	23-06-1987	1	3	23	10	2.186,36	52.108,2	49.921,9	2.186,4	
194 Milana G.	06-06-1983	06-06-1983			5		3.587,29	17.936,5	14.349,2	3.587,3	APAT fino 2002
195 Mingarelli E.		01/01/1990			1	19	0	1.641,39	31.186,4	1.641,4	



N. Nominativo	data di ass.ne in ruolo		serv. risc. serv. utile		ind. ann.	indenn. al 31-12-07	indennità al 1-1-2007	INCREMENTO 2007	Note
	ass.ne	ruolo	aa	mm					
196 Mirena S.	31/12/1988		7		2.141,97	14.993,8	12.851,8	2.142,0	C.N.R. fino al 2000
197 Missori F.	01/02/1987		4	3	2.166,83	54.531,9	52.365,1	2.166,8	
198 Modica G.	18-02-1985	23-06-1987	1	3	2.189,86	44.162,2	42.702,3	1.459,9	asp 14 m.+ P.T.50-70%
199 Mondiali L.	18-02-1985	23-06-1987	1	23	2.407,24	57.372,6	54.965,3	2.407,2	
200 Montone P.	01/05/1992	01/10/1998	15	8	4.621,74	72.407,3	67.785,5	4.621,7	int. 15gg.
201 Morelli A.	16/01/1987	01/11/1988	4	25	5.470,82	136.770,5	131.299,7	5.470,8	
202 Murru M.	01/04/1988	01/06/1994	4	23	3.874,92	91.706,4	87.831,5	3.874,9	int. 1m. Part time 92% 3 mesi
203 Nardi A.	01-04-1992	01-07-1999	15	9	3.202,40	50.437,8	47.235,4	3.202,4	int. 15gg.
204 Nanuli G.	01/05/2006		1	8	1.808,71	3.014,5	1.205,8	1.808,7	
205 Navarra A.	16/09/1999		8	4	5.470,82	45.590,2	40.119,3	5.470,8	
206 Nave R.	02/11/1998		4	5	2.772,29	12.244,3	8.747,8	3.496,5	da Oss. Vesuviano.
207 Neri A.	01/11/2003		4	2	4.621,74	19.257,3	14.635,5	4.621,7	
208 Neri M.	01/01/1999		9	0	2.988,76	26.898,8	22.178,3	4.720,5	
209 Nostro C.	01/01/1999		9	0	3.571,58	32.144,2	28.572,6	3.571,6	
210 Obrizzo F.	02/01/1986		4	5	4.177,75	18.451,7	14.274,0	4.177,8	da Oss. Vesuviano.
211 Olivieri M.	01/07/1999		8	6	2.988,76	25.404,5	20.792,2	4.612,3	
212 Onai M.A.	01-09-1973	03-04-1975	34	4	2.552,67	87.641,7	85.089,0	2.552,7	
213 Palangio P.	01/10/1976		1	2	6.241,47	202.327,7	171.874,9	30.452,8	
214 Palombo B.	01/07/1999		8	6	2.988,76	25.404,5	20.792,2	4.612,3	
215 Pantosti D.	01/11/1987		4	6	5.470,82	134.946,9	129.476,1	5.470,8	
216 Papale P.	01/01/1999		9	0	4.621,74	41.595,7	36.973,9	4.621,7	
217 Pareschi M.T.	01/02/1992		2	8	5.470,82	14.588,9	9.118,0	5.470,8	Dal CNR 1 maggio 2005
218 Passafiume G.	01/03/2000		7	10	1.944,36	15.230,8	13.286,5	1.944,4	
219 Patane' D.	18/01/1999		7		3.571,58	25.001,1	21.429,5	3.571,6	C.N.R. fino al 2000
220 Pau S.	01/02/1988		19	11	2.378,23	47.366,4	44.988,2	2.378,2	
221 Pecoraino G.	18/01/1999		7		2.988,76	20.921,3	16.633,7	4.287,6	C.N.R. fino al 2000
222 Pellegrino A.	01/01/1971		7		2.566,22	17.963,5	15.397,3	2.566,2	C.N.R. fino al 2000
223 Pepe T.	01/02/1980		4	31	12.125,86	387.017,0	239.283,3	147.733,8	
224 Perfetti M.	01/02/1988		19	11	2.378,23	47.366,4	44.988,2	2.378,2	
225 Perrone L.	01/07/1999		8	6	2.988,76	25.404,5	20.792,2	4.612,3	
226 Pesaresi D.	01-03-1994	01-10-1998	12	10	2.988,76	38.355,8	35.367,0	2.988,8	asp. 12 m.
227 Petrosino S.	01/09/2000		4	3	2.772,29	11.782,2	8.321,1	3.461,1	da O. V. fino al 2000 p.t. 87%
228 Piccarreda C.	01/09/1976		7		1.865,36	13.057,5	11.192,2	1.865,4	C.N.R. fino al 2000

N. Nominativo	data di ass.ne in ruolo		serv. risc. serv. utile		ind. ann.	indenn. al 31-12-07		indennità al 1-1-2007		INCREMENTO 2007	Note
	ass.ne	ruolo	aa	mm		aa	mm	1-1-2007	1-1-2007		
229 Piccolini L.		01/11/1979	1	2	29	4	2.435,92	71.453,7	69.017,7	2.435,9	
230 Piersanti A.	16/04/1996	01/01/1999			11	9	4.621,74	54.305,4	49.683,7	4.621,7	
231 Pietrangeli D.	16-05-1983	23-06-1987			24	8	2.432,09	59.991,6	57.559,5	2.432,1	
232 Pingue F.	01/08/1970	16/07/1972			4	5	6.823,81	30.138,5	23.314,7	6.823,8	da Oss. Vesuviano.
233 Pino N.A.	01/02/1993	01/12/1995			14	11	3.874,92	57.800,9	53.926,0	3.874,9	
234 Pintore S.		01/04/2000			7	9	1.944,36	15.068,8	13.124,4	1.944,4	
235 Pinzi S.	01-09-1991	01-12-1998			16	3	1.944,36	31.595,9	29.651,5	1.944,4	int. 1,5m.
236 Pimallo C.		01/07/1999			8	6	3.571,58	30.358,4	26.786,9	3.571,6	
237 Pirro F.	01-10-1973	03-04-1975			1	3	2.481,80	88.103,9	85.622,1	2.481,8	
238 Pirro M.	18-02-1985	23-06-1987			1	3	2.407,24	57.974,4	55.567,1	2.407,2	
239 Pirro V.		01/04/2000			7	9	1.944,36	15.068,8	13.124,4	1.944,4	
240 Pisegna M.		01/04/2000			7	9	1.944,36	15.068,8	13.124,4	1.944,4	
241 Pompilio M.		01/12/1988			7	7	4.177,75	29.244,3	25.066,5	4.177,8	C.N.R. fino al 2000
242 Pondrelli S.	01/04/1992	01/01/1999			15	9	3.571,58	56.252,4	52.680,8	3.571,6	int. 15 gg.
243 Pongetti F.		01/11/1994			13	2	2.141,00	28.189,8	26.048,8	2.141,0	
244 Privitera E.		01/02/1988			7	7	4.177,75	29.244,3	25.066,5	4.177,8	C.N.R. fino al 2000
245 Proto L.		01/04/1991			16	9	1.944,36	32.568,0	30.623,7	1.944,4	
246 Proto S.		01/02/1987			20	11	1.967,74	41.158,6	39.190,8	1.967,7	
247 Puglisi B.		01-12-1969			7	7	2.671,90	18.703,3	15.478,4	3.224,9	C.N.R. fino al 2000
248 Puglisi G.		01/03/1988			7	7	4.177,75	29.244,3	25.066,5	4.177,8	C.N.R. fino al 2000
249 Puppini M.		01/11/1987			3	20	1.778,72	36.315,5	34.536,8	1.778,7	
250 Quattrocchi F.	01/04/1992	01/10/1998			15	9	3.571,58	56.252,4	52.680,8	3.571,6	int. 15gg.
251 Quintiliani M.		01/04/2000			7	9	1.944,36	15.068,8	13.124,4	1.944,4	
252 Rapuzzi R.		01/01/1999			9	0	1.944,36	17.499,2	15.554,9	1.944,4	
253 Riccobono G.		01/04/1974			7	7	2.508,23	17.557,6	15.049,4	2.508,2	C.N.R. fino al 2000
254 Riguzzi F.	01/02/1987	01/08/1991			4	24	4.177,75	104.095,6	92.675,2	11.420,4	
255 Riposati D.		01/02/1987			20	11	1.967,74	41.158,6	39.190,8	1.967,7	
256 Romeo G.	01/11/1981	01/12/1982			3	5	29.244,3	184.643,5	178.402,0	6.241,5	
257 Romeo L.		01/03/1988			7	7	2.560,33	17.922,3	15.362,0	2.560,3	C.N.R. fino al 2000
258 Rovelli A.		01/06/1976			4	35	6.823,81	242.813,9	235.990,1	6.823,8	
259 Saccorotti G.		16/11/1999			4	5	3.571,58	15.774,5	12.202,9	3.571,6	da Oss. Vesuviano.
260 Sagnotti L.	01/04/1992	01/12/1995			15	9	5.047,66	79.500,6	74.453,0	5.047,7	
261 Salsini P.		01/02/1992			15	11	1.944,36	30.947,7	29.003,4	1.944,4	

N. Nominativo	data di ass.ne in ruolo		serv. risc. serv. utile		ind. ann.	indenn. al		INCREMENTO		Note
	ass.ne	ruolo	aa	mm		31-12-07	1-1-2007	2007	2007	
262 Salvaterra C.	18-02-1985	23-06-1987	1	23	10	2.407,24	57.372,6	54.965,3	2.407,2	
263 Salvaterra L.		01/04/2000		7	9	1.944,36	15.068,8	13.124,4	1.944,4	
264 Salvi S.	01/01/1990	01/03/1992	5	3	3	5.047,66	117.358,1	112.310,4	5.047,7	
265 Sandroni G.		01/02/1983		24	11	1.981,15	49.363,7	47.382,5	1.981,2	
266 Sansone G.		01/07/1981		7		1.817,55	12.722,9	10.905,3	1.817,6	C.N.R. fino al 2000
267 Saraceni A.M.		01/01/1990		18	0	1.641,39	29.545,0	27.903,6	1.641,4	
268 Saracino C.	01-02-1987	01-11-1990	1	21	11	2.376,22	52.078,8	49.702,6	2.376,2	
269 Scalerà G.		01/10/1979	5	33	3	5.107,47	169.823,4	164.715,9	5.107,5	
270 Scariato P.		01/07/1999		8	6	3.571,58	30.358,4	26.786,9	3.571,6	
271 Sciacca U.	01/03/1994	01/12/1995		13	8	3.874,92	52.957,2	49.405,2	3.552,0	p.t. 92% da 1/1/06
272 Scotto C.		01/12/1995		12	1	3.874,92	46.822,0	42.947,0	3.874,9	
273 Selvaggi G.	01/04/1992	01/10/1998		15	9	4.621,74	72.792,4	68.170,7	4.621,7	int. 15gg.
274 Silvestri M.		01/02/1987	1	3	22	2.385,13	52.870,4	50.485,3	2.385,1	
275 Soldati G.		01/07/1999		8	6	2.988,76	25.404,5	20.792,2	4.612,3	
276 Sorice A.		01/01/1990	1	19	0	1.944,36	36.942,8	34.998,5	1.944,4	
277 Sorice V.		01/05/1980	1	2	28	2.437,13	70.270,6	67.833,5	2.437,1	
278 Sortino F.	01-01-1984	01-01-1984		7		2.560,33	17.922,3	15.362,0	2.560,3	C.N.R. fino al 2000
279 Sottile C.		01/01/1990		18	0	1.762,58	31.726,4	29.963,9	1.762,6	
280 Spampinato S.		18/01/1999		7		3.571,58	25.001,1	21.429,5	3.571,6	C.N.R. fino al 2000
281 Speranza F.	01/06/1999	01/11/2000		8	7	3.571,58	30.656,1	27.084,5	3.571,6	
282 Stucchi M.		01/12/1971		7		6.823,81	47.766,7	40.942,9	6.823,8	C.N.R. fino al 2000
283 Taccetti Q.	01/09/1973	03/04/1975	4	38	4	6.823,81	261.579,4	254.755,6	6.823,8	
284 Tani L.		01/01/1983	1	2	25	1.747,05	45.277,7	42.035,9	3.241,8	asp. 3m.
285 Tardini R.	01-03-1988	01-12-1998		19	7	1.952,11	38.228,8	36.276,7	1.952,1	int. 3m.
286 Terulliani A.	01/02/1986	23/06/1987	4	25	11	4.177,75	108.273,4	104.095,6	4.177,8	
287 Torello V.	01-09-1991	01-12-1998		16	3	1.944,36	31.595,9	29.651,5	1.944,4	int. 1,5m.
288 Torrisi O.	01-12-1994	15-06-1998		7		1.944,36	13.610,5	11.666,2	1.944,4	C.N.R. fino al 2000
289 Tosi P.	01/02/1996	01/01/1999		11	11	3.571,58	42.561,3	38.989,7	3.571,6	
290 Tozzi M.		16/11/1979	1	29	2	2.578,57	75.208,3	70.033,6	5.174,7	
291 Trovato F.	02-05-1981	02-05-1982		7		2.073,01	14.511,1	12.438,1	2.073,0	C.N.R. fino al 2000
292 Tucci S.		01/02/1987		20	11	1.783,87	37.312,6	35.528,7	1.783,9	
293 Tutone G.		01/10/1976	1	3	32	2.611,67	84.879,3	79.364,3	5.515,0	
294 Utisse E.		01/04/2000		7	9	1.944,36	15.068,8	13.124,4	1.944,4	

N. Nominativo	data di ass.ne		serv. risc. serv. utile		indenn. al 31-12-07	indennità al 1-1-2007	INCREMENTO 2007	Note
	ass.ne	ruolo	aa	mm				
295 Uncini R.	01-02-1975	03-04-1975	32	11	74.153,4	71.900,6	2.252,8	
296 Urbini G.		01/12/1987	6	26	93.568,5	89.981,2	3.587,3	
297 Valensise G.	16/05/1983	23/06/1987	4	28	178.922,1	151.359,4	27.562,7	
298 Valente C.		01/02/1992	15	11	26.125,5	24.484,1	1.641,4	
299 Vallati S.		01/02/1988	19	11	43.011,8	40.852,2	2.159,6	
300 Vallocchia M.		01/11/1994	13	2	28.189,8	26.048,8	2.141,0	
301 Vannucci C.	01-08-1971	22-11-1973	36	5	95.804,6	89.909,5	5.895,1	
302 Vecchi M.	01-09-1977	01-12-1981	1	2	81.835,7	76.426,9	5.408,8	
303 Vecchi S.		01/04/2000	7	9	1.944,36	13.124,4	1.944,4	
304 Velardita R.		01/01/1999	9	0	2.988,76	22.178,3	4.720,5	
305 Ventura G.		01/07/1995	4	5	17.114,2	13.239,3	3.874,9	da OV
306 Vertecci E.		04/06/1997	4	5	12.244,3	8.747,8	3.496,5	da OV
307 Vilardo G.		01/09/1989	4	5	18.451,7	13.239,3	5.212,4	da OV
308 Winkler A.		01/07/1999	8	6	25.404,5	20.792,2	4.612,3	
309 Zirizzotti A.	01/02/1996	01/10/1998	11	11	42.561,3	38.989,7	3.571,6	
310 Zolesi B.		01/10/1979	5	3	228.597,6	221.773,8	6.823,8	
311 Zonno G.		01/06/1982	7	7	32.809,1	28.122,1	4.687,0	C.N.R. fino al 2000
312 Zuccheretti E.	01/12/1995	01/10/1998	12	1	43.156,6	39.585,0	3.571,6	
313 Zummo C.	01-01-1971	01-01-1971	7	7	17.706,8	15.177,2	2.529,5	C.N.R. fino al 2000
<b>Totale</b>					<b>16.231.119</b>	<b>14.606.201</b>	<b>1.624.918</b>	

Nominativo	data di		serv risc serv utile			ind.ann.	indennità		indenn. al 1- INCREMENTO		Note
	ass.ne	cessazione	aa	mm	aa		mm	liquidata	1-2007	2007	
1 Guida P.	01/04/2000	01/07/2007	7	6	7	6	1.944,36	29.651,5	13.124,4	16.527,06	
2 Giovani L.	01-02-1968	14/07/2007	39	7	39	7	2.539,37	103.726,0	98.823,8	4.902,18	
3 Lippa C.	02/01/1985	31/01/2001	16	0	16	0	12.125,86	172.568,6	266.768,9	-94.200,32	
<b>Totale</b>							<b>305.946,07</b>	<b>378.717,1</b>	<b>378.717,1</b>	<b>-72.771,08</b>	
<b>Totale Generale</b>										<b>1.552.146,87</b>	

## FONDO TRATTAMENTO DI FINE RAPPORTO PER IL PERSONALE I.N.G.V. 2007

## Incremento e consistenza

N. Nominativo	data di		serv risc serv utile		ind.ann.	indenn. al 31-12-07	indennità al 1-1-2007	INCREMENTO		Note
	ass.ne	ruolo	aa	mm				2007	2007	
1 Abruzzese L.	01/03/2004		3	10	1.612,26	6.180,3	4.568,1	1.612,26		
2 Adamo F.		01/06/2001	6	4	1.361,04	8.619,9	7.258,9	1.361,04	1.361,04	Asp. s.a. 2 mesi
3 Aiesi G.	01/01/2002		6		1.361,04	8.166,2	6.805,2	1.361,04		
4 Akinci A.	01/09/2000		7	3	2.713,43	19.672,4	16.958,9	2.713,43	2.713,43	int. 20 gg.
5 Albini P.	02/02/1999	16/12/2001	7		2.961,56	20.730,9	17.769,4	2.961,56	2.961,56	C.N.R. fino al 2000
6 Alessi N. G.	01/04/2006		1	9	2.123,03	3.715,3	1.592,3	2.123,03		
7 Alfonsi Luc.	01/01/2004		4		2.123,03	8.492,1	6.369,1	2.123,03		
8 Aloisi M.	17/07/2001		6	5	2.123,03	13.622,8	11.499,7	2.123,03		
9 Alparone S.	16-09-1999	01-12-2005	8	3	2.298,78	18.964,9	16.666,2	2.298,78	2.298,78	int. 20 gg.
10 Altavilla F.	01/01/2002		6		1.361,04	8.166,2	6.805,2	1.361,04		
11 Amato L.	01-09-2001	01-12-2005	6	4	1.612,26	10.211,0	8.598,7	1.612,26		
12 Amici S.	01/01/2003		5		2.123,03	10.615,2	8.492,1	2.123,03		
13 Amore M.	01/01/2002		6		2.123,03	12.738,2	10.615,2	2.123,03		
14 An Byoung Woong	01/08/2007		5		2.123,03	884,6	0,0	884,60		
15 Andronico D.	17-07-2001	01-12-2005	6	5	2.298,78	14.750,5	12.451,7	2.298,78		
16 Angelucci V.	21-12-2003	01-12-2005	4		1.461,53	5.846,1	4.384,6	1.461,53	1.461,53	liq. e riass.
17 Angioni B.	01-06-1999	01-09-2003	8	5	1.612,26	13.569,9	12.092,0	1.477,91	1.477,91	int. 20 gg. part time 3 mesi 83,33%
18 Aquino I.	01/03/2005		2	10	1.612,26	4.568,1	2.955,8	1.612,26		
19 Argenziano M.	16/09/2005		2	4	1.361,04	3.175,8	1.814,7	1.361,04		
20 Asciani M.	01/06/2006		1	7	1.361,04	2.155,0	793,9	1.361,04		
21 Attanà S.	01/09/2006		1	1	1.612,26	1.746,6	403,1	1.343,55	1.343,55	part-time al 80%
22 Atzori S.	01/03/2004		3	10	2.123,03	8.138,3	6.015,3	2.123,03		
23 Augliera P.	01/01/2000	16/12/2001	8		2.961,56	23.692,5	20.730,9	2.961,56		
24 Avallone A.	01/03/2004		3	10	2.123,03	8.138,3	6.015,3	2.123,03		
25 Azzaro R.	16/09/1999	01/09/2003	8	3	2.961,56	24.432,9	19.672,4	4.760,47	4.760,47	int. 20 gg.
26 Bannoni A.	01-10-2002	01-10-2002	5	3	1.291,57	6.780,7	5.489,2	1.291,57		
27 Barberi G.	01/01/2002		6		2.123,03	12.738,2	10.615,2	2.123,03		
28 Barone M.	04-09-2001	01-12-2005	4	8	2.298,78	10.727,6	8.428,9	2.298,78	2.298,78	part time 60%
29 Baroux E.	16/05/2000		7	7	2.123,03	16.099,6	13.976,6	2.123,03	2.123,03	int. 20 gg.
30 Barresi R.	01/12/2004		3	1	1.461,53	4.506,4	3.044,9	1.461,53		

N. Nominativo	data di ass.ne in ruolo		data di ass.ne in serv risc serv utile			ind.ann.	indenn. al 31-12-07		indennità al 1-1-2007		Note
	ass.ne	ruolo	aa	mm	aa		mm	31-12-07	1-1-2007	2007	
31 Barsotti S.	01/01/2006		2			2.123,03	4.246,1	2.123,0	2.123,03		
32 Basili R.	01-10-2000	01-09-2003	7	3		2.298,78	16.666,2	14.367,4	2.298,78		
33 Baskaradas J. A.	01/02/2006		1	11		2.123,03	4.069,1	1.946,1	2.123,03		
34 Battelli A.		01/06/2001	6	7		1.361,04	8.960,2	7.599,1	1.361,04		
35 Bernardi F.	01/11/2006		1	2		2.123,03	2.476,9	353,8	2.123,03		
36 Bernardini F.	01/03/2002		5	10		2.123,03	12.384,3	10.261,3	2.123,03		
37 Biale E.	01/01/2004		4			1.955,57	7.822,3	5.866,7	1.955,57		
38 Bianchi A.	21-12-2003	01-12-2005	4			1.461,53	5.846,1	4.384,6	1.461,53	liq e riass.	
39 Bianchi M. G.		01-12-2007		1		2.123,03	176,9	0,0	176,92		
40 Bianco D.	01/06/2004		3	7		1.361,04	4.877,1	3.516,0	1.361,04		
41 Bilotta M.	01/02/2006		1	11		1.775,31	3.402,7	1.627,4	1.775,31		
42 Bindi D.	01-03-2002	01-12-2005	5	10		2.298,78	13.409,6	11.110,8	2.298,78		
43 Bisson M.	01/09/2004		3	4		2.123,03	7.076,8	4.953,7	2.123,03		
44 Bizzarri A.	01-06-1999	01-09-2003	8	6		2.298,78	19.539,6	17.240,9	2.298,78	int. 20 gg.	
45 Bobbio A.	01-06-2000	01-09-2003	7	6		1.612,26	12.092,0	10.479,7	1.612,26	int. 20 gg.	
46 Bonfanti P.	01/01/2002		6			2.123,03	12.738,2	10.615,2	2.123,03		
47 Bonforte A.	01-11-2003	01-12-2005	4	2		2.123,03	8.846,0	6.722,9	2.123,03		
48 Bono A.	01-12-2000	01-12-2005	7			2.298,78	16.091,5	12.738,2	3.353,26	int. 20 gg.	
49 Bordoni P.	01/11/2004		3	2		2.123,03	6.722,9	4.599,9	2.123,03		
50 Borriello G.	01/08/2002		5	5		1.612,26	8.733,1	7.120,8	1.612,26		
51 Branca S.		01/12/2005	2	11		2.123,03	6.192,2	4.069,1	2.123,03		
52 Brandi G.	01/04/2003		4	9		1.612,26	7.658,2	6.046,0	1.612,26		
53 Braun T.	01/06/1999	01/09/2003	8	6		2.961,56	25.173,3	20.350,7	4.822,56	int. 20 gg.	
54 Brunori C.A.	01/12/2005		2	1		2.123,03	4.423,0	2.299,9	2.123,03		
55 Brusca L.	01/01/2002		6			2.123,03	12.738,2	10.615,2	2.123,03		
56 Buonocunto C.	03/04/2000	16/12/2001	7	9		1.612,26	12.495,0	10.882,8	1.612,26		
57 Burrato P.	01-06-1999	01-02-2004	8	6		2.298,78	19.539,6	17.240,9	2.298,78	int. 20 gg.	
58 Burton M.	01/01/2000	01/09/2003	7	11		2.961,56	23.445,7	18.767,9	4.677,78	int. 20 gg.	
59 Busalacchi G.	01/11/2006		1	2		1.461,53	1.705,1	243,6	1.461,53		
60 Caciagli Marco		01/09/2007		4		2.123,03	707,7	0,0	707,68		
61 Cagnoli B.	01/10/2006		1	3		2.123,03	2.653,8	530,8	2.123,03		
62 Calcara M.	01-01-2001	01-12-2005	6	11		2.298,78	15.899,9	13.601,1	2.298,78	int. 20 gg.	
63 Caliro S.		03/12/2001	6	1		2.298,78	13.984,2	11.685,5	2.298,78		

N. Nominativo	data di		serv risc serv utile		ind.ann.	indenn. al 31-12-07	indennità al 1-1-2007	INCREMENTO 2007	Note
	ass.ne	ruolo	aa	mm					
64 Calvagna F.	01/01/2002		6		1.361,04	8.166,2	6.805,2	1.361,04	
65 Camassi R.	01/01/2000	16/12/2001	8	0	2.961,56	23.692,5	20.730,9	2.961,56	
66 Cannavò F.	01/05/2007		8		2.123,03	1.415,4	0,0	1.415,35	
67 Cannelli V.	01/11/2005		2	2	2.123,03	4.599,9	2.476,9	2.123,03	
68 Canofari G.	01/06/2006		1	7	1.461,53	2.314,1	852,6	1.461,53	
69 Cantarero M.	21-08-2001	01-12-2005	6	4	1.612,26	10.211,0	8.598,7	1.612,26	
70 Cappuccio P.	01/01/2002		6	6	1.612,26	9.673,6	8.061,3	1.612,26	
71 Cappuccio S.	01/02/2005		2	11	1.612,26	4.702,4	3.090,2	1.612,26	
72 Carà G.	01/04/2003		4	9	1.461,53	6.942,3	5.480,7	1.461,53	
73 Cara F.	01/01/2004		4	4	2.123,03	8.492,1	6.369,1	2.123,03	
74 Caracausi A.		01/12/2005	2	1	2.123,03	4.423,0	2.299,9	2.123,03	
75 Caratori Tontini F.	01/04/2006		1	9	2.123,03	3.715,3	1.592,3	2.123,03	
76 Carbone D.	01/06/2002		5	7	2.123,03	11.853,6	9.730,6	2.123,03	
77 Cardinale V.	01/03/2004		3	10	1.612,26	6.180,3	4.568,1	1.612,26	
78 Carino S.	01/03/2006		1	8	2.123,03	3.538,4	1.415,4	2.123,03	interruzione 2 mesi+15gg
79 Carluccio R.	01/05/2004		3	8	2.123,03	7.784,4	5.661,4	2.123,03	
80 Carmisciano C.		01/11/2003	4	2	2.298,78	9.578,3	6.722,9	2.855,35	
81 Carta A.	01-11-2001	01-12-2005	6	2	1.612,26	9.942,3	8.330,0	1.612,26	
82 Carzaniga M.		16/12/2001	6	1	1.461,53	8.891,0	7.429,4	1.461,53	
83 Cascella A.	01-01-2000	01-09-2003	7	11	2.298,78	18.198,7	15.899,9	2.298,78	int. 20 gg.
84 Cascone M.		16/12/2001	6	1	1.612,26	9.807,9	8.195,7	1.612,26	
85 Cassai L.	16/04/2006		1	9	1.612,26	2.821,5	1.209,2	1.612,26	
86 Cassera A.	01/05/2006		1	8	1.361,04	2.268,4	907,4	1.361,04	
87 Castagnozzi A.	01/07/2004		3	6	1.361,04	4.763,6	3.402,6	1.361,04	
88 Castellari S.	01-05-2000	01-09-2003	7	7	2.298,78	17.432,4	15.133,6	2.298,78	int. 20 gg.
89 Castelli V.	01-01-2000	01-09-2003	7	11	2.298,78	18.198,7	15.899,9	2.298,78	int. 20 gg.
90 Castello B.	01/12/2003		4	1	2.123,03	8.669,0	6.546,0	2.123,03	
91 Casu G.	21-07-2003	01-09-2003	4	5	1.361,04	6.011,3	4.650,2	1.361,04	liq e riass.
92 Casula T.	01-01-2000	01-02-2004	3	11	1.612,26	6.314,7	4.702,4	1.612,26	
93 Cau P.	01/06/2006		1	7	1.612,26	2.552,7	940,5	1.612,26	
94 Cavallo A.	01/09/2005		2	4	2.123,03	4.953,7	2.830,7	2.123,03	
95 Cecucci G.	21-06-2003	01-09-2003	4	2	1.612,26	6.717,8	5.105,5	1.612,26	liquid. e riass.+ part-time al 60% 6 m.
96 Cherchi A.	01-07-2000	01-09-2003	7	5	1.612,26	11.957,6	10.345,3	1.612,26	int. 20 gg.



N. Nominativo	data di ass.ne in ruolo		serv risc serv utile		ind.ann.	indenn. al		Note
	ass.ne	ruolo	aa	mm		31-12-07	1-1-2007	
97 Chiappini S.	01/03/2004		3	10	2.713,43	10.401,5	7.688,1	2.713,43
98 Chiaraluce L.	01/07/2003		4	6	2.123,03	9.553,6	7.430,6	2.123,03
99 Ciaccio M.G.	01/06/2002		5	7	2.123,03	11.853,6	9.730,6	2.123,03
100 Cianchi A.	01/02/2005		2	11	1.461,53	4.262,8	2.801,3	1.461,53
101 Cianetti S.	01-12-2000	01-12-2005	7		2.298,78	16.091,5	12.738,2	3.353,26 int. 20 gg.
102 Ciuccarelli C.		01/09/2007		4	2.123,03	707,7	0,0	707,68
103 Cocchi I.	01-02-2007		11		2.123,03	1.946,1	0,0	1.946,11
104 Cofini V.	01/05/2005		2	8	1.461,53	3.897,4	2.435,9	1.461,53
105 Cogliano R.	01/07/2004		3	6	1.361,04	4.763,6	3.402,6	1.361,04
106 Colasanti M.	16/07/2004		3	6	1.291,57	4.520,5	3.228,9	1.291,57
107 Colini L.	01/03/2002		5	10	2.123,03	12.384,3	10.261,3	2.123,03
108 Comastri A.		01/12/2007		1	1.612,26	134,4	0,0	134,36
109 Consoli S.	08-06-2001	01-12-2005	6	7	1.612,26	10.614,0	9.001,8	1.612,26
110 Contrafatto D.	01/02/2003		4	11	1.612,26	7.926,9	6.314,7	1.612,26
111 Convertito V.	16/10/2005		2	3	2.123,03	4.776,8	2.653,8	2.123,03
112 Coppini G.	01/06/2003		4	7	2.123,03	9.730,6	7.607,5	2.123,03
113 Corradini S.	01/07/2007		6		2.123,03	1.061,5	0,0	1.061,52
114 Corradino M. C.	01/11/2006		1	2	1.461,53	1.705,1	243,6	1.461,53
115 Corsaro R.		01/11/2003	4	2	2.298,78	9.578,3	6.722,9	2.855,35
116 Cossari A.	01/11/2007		2		1.361,04	226,8	0,0	226,84
117 Costa A.		01/01/2007	1		2.123,03	2.123,0	157,8	1.965,21
118 Cosenza P.	01/02/2007		11		1.612,26	1.477,9	0,0	1.477,91
119 Currenti G. M.	01/08/2006		1	5	2.123,03	3.007,6	884,6	2.123,03
120 Cusano P.	01/08/2002		5	5	1.612,26	8.733,1	7.120,8	1.612,26
121 D'Agostino M.	01/01/2002		6		1.612,26	9.673,6	8.061,3	1.612,26
122 D'Agostino N.	01/03/2002	01/09/2003	5	10	2.961,56	17.275,8	13.114,9	4.160,87
123 D'Aiello Caracciolo F.	01/03/2004		3		1.612,26	4.836,8	3.493,2	1.343,55 part-time al 85%
124 D'Alena E.	01/02/2003		4	11	1.612,26	7.926,9	6.314,7	1.612,26
125 D'Ambrosio C.	01/03/2004		3	10	2.123,03	8.138,3	6.015,3	2.123,03
126 Damiani K.	01/03/2004		3	10	1.361,04	5.217,3	3.856,3	1.361,04
127 D'Amico S.	01/01/2002		6		2.123,03	12.738,2	10.615,2	2.123,03
128 D'Amico V.	01/02/2007		11		2.123,03	1.946,1	0,0	1.946,11
129 Daneczek P.	01/12/2007		1		2.123,03	176,9	0,0	176,92

N. Nominativo	data di ass.ne in ruolo		serv. risc. serv. utile		ind.ann.	indennità al 31-12-07		indennità al INCREMENTO 2007		Note
	ass.ne	ruolo	aa	mm		aa	mm	1-1-2007	2007	
130 Danesi S.	01-06-1999	01-09-2003	8	6	2.298,78	19.539,6	17.240,9	2.298,78	int. 20 gg.	
131 D'Anna R.	01-06-1999	01-09-2003	8	6	1.612,26	13.704,2	12.092,0	1.612,26	int. 20 gg.	
132 D'Auria L.	01/08/2003		4	5	2.123,03	9.376,7	7.253,7	2.123,03		
133 De Gori P.	01-03-2002	01-12-2005	5	10	2.298,78	13.409,6	11.110,8	2.298,78		
134 De Luca G.	01/03/2004		3	10	1.361,04	5.217,3	3.856,3	1.361,04		
135 De Martini P.	01-06-1999	01-09-2003	8	6	2.298,78	19.539,6	17.240,9	2.298,78	int. 20 gg.	
136 De Michieli Vitturi M.	01/05/2007		8		2.123,03	1.415,4	0,0	1.415,35		
137 De Nardo V.	01/03/2004		3	10	1.612,26	6.180,3	4.568,1	1.612,26		
138 De Ritis R.	16/07/2004		3	6	2.123,03	7.430,6	5.307,6	2.123,03		
139 Del Carlo P.		01/12/2005	2	1	2.123,03	4.423,0	2.299,9	2.123,03		
140 Del Gaudio P.	01/09/2005		2	4	2.123,03	4.953,7	2.830,7	2.123,03		
141 Devoti R.		01/11/2003	4	2	2.961,56	12.339,8	8.592,5	3.747,33		
142 Di Capua G.	01-01-2000	01-09-2003	7	11	2.298,78	18.198,7	15.899,9	2.298,78	int. 20 gg.	
143 Di Giulio G.	01/08/2003		4	5	2.123,03	9.376,7	7.253,7	2.123,03		
144 Di Grazia G.	01/01/2002		6		2.123,03	12.738,2	10.615,2	2.123,03		
145 Di Laura F.	01/03/2005		2	10	1.612,26	4.568,1	2.955,8	1.612,26		
146 Di Luigi D.		01/07/2001	6	6	1.361,04	8.846,8	7.485,7	1.361,04		
147 Di Persio M.	01-06-1999	01-09-2003	8	6	1.612,26	13.704,2	12.092,0	1.612,26	int. 20 gg.	
148 Di Pietro P.	01/01/2004		4		2.123,03	8.492,1	4.836,8	3.655,32	III liv. 1/1/07	
149 Di Stefano F.	21-01-2002	01-09-2003	5	11	1.612,26	9.539,2	7.926,9	1.612,26		
150 Di Stefano R.	01/08/2003		4	5	2.123,03	9.376,7	7.253,7	2.123,03		
151 Di Iliberto I.	01-07-2000	01-09-2003	7	5	2.298,78	17.049,3	14.750,5	2.298,78	int. 20 gg.	
152 Dinares Turell J.	01/06/1999	01/09/2003	8	6	2.961,56	25.173,3	22.211,7	2.961,56	int. 20 gg.	
153 Dolce M.	01/03/2005		2	10	1.612,26	4.568,1	2.955,8	1.612,26		
154 Doumaz F.	01/06/1999		8	6	2.713,43	23.064,2	20.350,7	2.713,43	int. 20 gg.	
155 Dragani S.	01/02/2001		1		1.612,26	134,4	0,0	134,36	P.t. 50% mesi 6. Liquidata	
156 Drudi M.	16/06/2007		7		1.612,26	940,5	0,0	940,49		
157 Embriaco D.	01/11/2006		1	2	2.123,03	2.476,9	353,8	2.123,03		
158 Ercolani E.	01-10-2000	01-12-2005	7	2	2.298,78	16.474,6	14.175,8	2.298,78	int. 20 gg.	
159 Esposito Ales.	01/09/2003		4	4	2.123,03	9.199,8	7.076,8	2.123,03		
160 Esposito Ant.	01/05/2005		2	8	2.123,03	5.661,4	3.538,4	2.123,03		
161 Esposti Ongaro T.	01/12/2003		4	1	2.123,03	8.669,0	6.546,0	2.123,03		
162 Etiopie G.	01-04-2000	01-09-2003	7	8	2.298,78	17.624,0	15.325,2	2.298,78	int. 20 gg.	

N. Nominativo	data di ass.ne		data di ass.ne in ruolo		serv risc serv utile			indenn. al 31-12-07	indennità al INCREMENTO		Note
	ass.ne	ruolo	aa	mm	aa	mm	mm		1-1-2007	2007	
163 Eva E.	01-02-2000	01-09-2003	7	10				18.007,1	15.708,3	2.298,78 int. 20 gg.	
164 Faenza Licia	16-09-2007							707,7	0,0	707,68	
165 Faggioni O.		01/11/2003	4	2				12.339,8	8.592,5	3.747,33	
166 Falco L.	01/03/2004		3	10				6.180,3	4.568,1	1.612,26	
167 Favalli M.	01/07/2004		3	6				9.497,0	6.783,6	2.713,43	
168 Favella N.	01/06/2004		3	7				5.777,3	4.165,0	1.612,26	
169 Federico C.	01/08/2003		4	5				9.376,7	7.253,7	2.123,03	
170 Felli C.	16-03-2000	01-09-2003	7	9				17.815,5	15.516,8	2.298,78 int. 20 gg.	
171 Ferrara G.	01/02/2006		1	11				4.069,1	1.946,1	2.123,03	
172 Ferrari F.	17-07-2001	01-12-2005	6	5				14.750,5	12.451,7	2.298,78	
173 Ferrari Graziano		01-12-2007						291,0	0,0	291,00	
174 Ferro A.	01/10/2002		5	3				8.464,4	6.852,1	1.612,26	
175 Ficeli P.	01/06/2002		5	7				9.001,8	7.389,5	1.612,26	
176 Flammia V.	01/07/2003		4	6				6.124,7	4.763,6	1.361,04	
177 Fodarella A.	16/07/2004		3	6				5.642,9	4.030,7	1.612,26	
178 Foresta Martin L.	01/02/2005		2	11				3.969,7	2.608,7	1.361,04	
179 Fracassi U.	01/03/2007							1.769,2	0,0	1.769,19	
180 Franceschelli S.		01/06/2001	6	7				8.960,2	7.599,1	1.361,04	
181 Franceschina G.	01-01-2000	16-12-2001	7	9				17.815,5	15.516,8	2.298,78 int. 3,5 mesi	
182 Francofonte V.	01/01/2002		6					9.673,6	8.061,3	1.612,26	
183 Frapiccini M.	01-02-2003	01-12-2005	4	11				7.926,9	6.314,7	1.612,26	
184 Fratianni C.	01/08/2003		4	5				9.376,7	7.253,7	2.123,03	
185 Freda C.	01-08-2001	01-12-2005	6	5				14.750,5	12.451,7	2.298,78	
186 Frocione E.		01/06/2001	6	7				8.960,2	7.599,1	1.361,04	
187 Frugoni F.	01-06-1999	01-09-2003	8	6				19.539,6	17.240,9	2.298,78 int. 20 gg.	
188 Gagliano E.	01/09/2003		4	4				9.199,8	7.076,8	2.123,03	
189 Galadini F.		01/03/2004	3	10				13.279,4	9.815,2	3.464,19	
190 Galvani A.	01-05-2000	01-09-2003	7	7				17.432,4	15.133,6	2.298,78 int. 20 gg.	
191 Gambino S.	16-09-1999	01-09-2003	8	3				18.964,9	16.666,2	2.298,78 int. 20 gg.	
192 Giampiccolo E.	01/01/2006		2					4.246,1	2.123,0	2.123,03	
193 Giandomenico F.	01/08/2002		5	5				7.372,3	5.704,4	1.667,90 VII liv.01/08/2007	
194 Giannetto Rosy	01/11/2004		3	2				4.310,0	2.948,9	1.361,04	
195 Giudice G.	01/01/2002							16.280,6	13.567,2	2.713,43	

N. Nominativo	data di		serv risc serv utile		ind.ann.	indenn. al 31-12-07	indennità al 1-1-2007	INCREMENTO 2007	Note
	ass.ne	ruolo	aa	mm					
196 Gobbi A.	01/02/2002		5	11	1.361,04	8.052,8	6.691,8	1.361,04	
197 Gomez Capera A.	01/06/2005		2	7	2.123,03	5.484,5	3.361,5	2.123,03	
198 Grandi Alessandro	16/09/2007		4		2.123,03	707,7	0,0	707,68	
199 Granieri D.		03/12/2001	6	1	2.298,78	13.984,2	11.685,5	2.298,78	
200 Grassa F.	01/01/2002		6		2.123,03	12.738,2	10.615,2	2.123,03	
201 Graziani L.	01/04/2004		3	9	2.123,03	7.961,4	5.838,3	2.123,03	
202 Greco F.	01/06/2002		5	7	2.123,03	11.853,6	9.730,6	2.123,03	
203 Guardato S.	01/11/2006		1	2	2.123,03	2.476,9	353,8	2.123,03	
204 Guarnera M.	01/05/2003		4	8	1.461,53	6.820,5	5.358,9	1.461,53	
205 Guarneri Minnucci A.	01/10/2005		2	3	2.123,03	4.776,8	2.653,8	2.123,03	
206 Guglielmini F.	01/08/2006		1	5	2.123,03	3.007,6	884,6	2.123,03	
207 Guida R.	01/04/2005		2	9	1.612,26	4.433,7	2.821,5	1.612,26	
208 Guidoboni E.		01-12-2007	1		3.492,02	291,0	0,0	291,00	
209 Herrero A.	01/06/1999	01/09/2003	8	6	2.961,56	25.173,3	22.211,7	2.961,56 int. 20 gg.	
210 Iafrate T.		01/06/2001	6	7	1.361,04	8.960,2	7.599,1	1.361,04	
211 Iarocci A.	01/07/2002		5	6	2.123,03	11.676,7	9.553,6	2.123,03	
212 Improta L.	01/07/2003		4	6	2.123,03	9.553,6	7.430,6	2.123,03	
213 Innocenzi F.	17/07/2004		3	6	1.291,57	4.520,5	3.228,9	1.291,57	
214 Isola I.	01/01/2006		2		2.123,03	4.246,1	2.123,0	2.123,03	
215 La Fratta C.	01/04/2003		4	9	1.612,26	7.658,2	6.046,0	1.612,26	
216 La Longa F.	01-01-2000	01-09-2003	8	0	2.298,78	18.390,2	16.091,5	2.298,78	
217 La Porta R.	01-11-2006		1	2	1.361,04	1.587,9	226,8	1.361,04	
218 Lanza T.	01-04-1995	01-09-2003	12	9	1.612,26	20.556,3	18.944,1	1.612,26 int. 35gg.	
219 La Rocca G.	01/02/2003		4	11	1.612,26	7.926,9	6.314,7	1.612,26	
220 La Via M.	16-08-2001	01-12-2005	6	5	1.612,26	10.345,3	8.733,1	1.612,26	
221 Lancieri M.	01-11-2006		1	2	2.123,03	2.476,9	353,8	2.123,03	
222 Langer H.	17-07-2001	01-09-2003	6	5	2.298,78	14.750,5	12.451,7	2.298,78	
223 Laudani G.	16-09-1999	01-09-2003	8	3	1.612,26	13.301,1	11.688,9	1.612,26 int. 20 gg.	
224 Leone F.	01-07-2000	01-09-2003	7	5	2.298,78	17.049,3	14.750,5	2.298,78 int. 20 gg.	
225 Leschiutta I.	01-01-2000	01-09-2003	7	11	2.298,78	18.198,7	15.899,9	2.298,78 int. 20 gg.	
226 Liotta M.	01/12/2006		1	1	2.123,03	2.299,9	176,9	2.123,03	
227 Lisi A.	01/02/2001		4	11	2.123,03	10.438,2	8.522,0	1.916,21 sospesa per 2 anni	
228 Liuzzo M.	01/11/2006		1	2	2.123,03	2.476,9	353,8	2.123,03	

## XVI LEGISLATURA — DISEGNI DI LEGGE E RELAZIONI — DOCUMENTI

N. Nominativo	data di ass.ne in ruolo		serv risc serv utile			ind.ann.	indenn. al 31-12-07	indennità al 1-1-2007	INCREMENTO 2007	Note
	ass.ne	ruolo	aa	mm	aa					
229 Lo Bue N.	01/04/2007					9	1.592,3	0,0	1.592,27	
230 Locati M.	01/11/2005		2	2			4.599,9	2.476,9	2.123,03	
231 Lodato L.	16/01/2002		6				12.738,2	10.615,2	2.123,03	
232 Loddo F.	01/07/2002		5	6			11.676,7	9.553,6	2.123,03	
233 Loddo M. G.	01/12/2006		1	1			1.583,3	121,8	1.461,53	
234 Lombardi A.M.	01/02/2007			11			1.946,1	0,0	1.946,11	
235 Lombardo V.	01/03/2002		5	10			12.384,3	10.261,3	2.123,03	
236 Longo A.	01/08/2006		1	5			3.007,6	884,6	2.123,03	
237 Longo M.	01/01/2002		6				12.738,2	10.615,2	2.123,03	
238 Lorito Stefano	01/08/2007			5			884,6	0,0	884,60	
239 Lucente F.	01/06/1999	01/02/2004	8	6			25.173,3	22.211,7	2.961,56 int. 20 gg.	
240 Lyubartsev V.	16/04/2007			9			1.592,3	0,0	1.592,27	
241 Macri P.	01/11/2004		3	2			6.722,9	4.599,9	2.123,03	
242 Madonna P.	01/01/2002		6				12.738,2	10.615,2	2.123,03	
243 Maiolino V.	01/01/2002		6				12.738,2	10.615,2	2.123,03	
244 Malacchini I.	01/02/2006		1	11			3.090,2	1.477,9	1.612,26	
245 Malagnini A.		01/10/2005	2	3			3.062,3	1.701,3	1.361,04	
246 Mandiello A.	01/06/1999	01/09/2003	8	6			25.173,3	20.350,7	4.822,56 int. 20 gg.	
247 Mangano G.	01/11/2006		1	2			2.281,5	325,9	1.955,57	
248 Mangiagli S.	01/01/2002		6				12.738,2	10.615,2	2.123,03	
249 Manni M.	01/06/2006		1	7			2.552,7	940,5	1.612,26	
250 Manzini E.	01/10/2002		5	3			11.145,9	9.022,9	2.123,03	
251 Marccoli C.	01-06-1999	01-09-2003	8	6			19.539,6	17.240,9	2.298,78 int. 20 gg.	
252 Marinaro G.	01/07/2002		5	6			11.676,7	9.553,6	2.123,03	
253 Mariotti D.		01/12/2007		1			134,4	0,0	134,36	
254 Martelli M.	01/04/2007			9			1.592,3	0,0	1.592,27	
255 Martinelli F.	01/10/2006		1	3			2.653,8	530,8	2.123,03	
256 Mariucci M.T.	01-06-1999	01-09-2003	8	6			19.539,6	17.240,9	2.298,78 int. 20 gg.	
257 Marsili A.	01-06-1999	01-09-2003	8	6			13.704,2	12.092,0	1.612,26 int. 20 gg.	
258 Marzorati S.	01/11/2005		2	2			4.599,9	2.476,9	2.123,03	
259 Massa M.	01/07/2006		1	6			3.184,5	1.061,5	2.123,03	
260 Mastrolia A.	01/02/2005		2	11			4.702,4	3.090,2	1.612,26	
261 Mattia M.	16-09-1999	01-09-2003	8	3			18.964,9	16.666,2	2.298,78 int. 20 gg.	

N. Nominativo	data di		data di		data di		serv aa	risc mm	serv aa	serv mm	utile mm	ind.ann.	indenn. al		indennità al		Note
	ass.ne	ruolo	ass.ne	in	ass.ne	in							31-12-07	1-1-2007	2007	INCREMENTO	
262 Maugeri R. S.	01/01/2002						6					2.123,03	12.738,2	10.615,2	2.123,03	2.123,03	
263 Mazzarini F.	01-01-1996	19-11-2001					2	8				2.478,28	6.608,7	4.130,5	2.478,28	2.478,28	Dal CNR 1 maggio 2005
264 Meletti C.	01/02/2003	01/11/2003					4	11				2.961,56	14.561,0	10.627,6	3.933,40	3.933,40	
265 Mermolo A.	01/03/2004						3	10				1.612,26	6.180,3	4.568,1	1.612,26	1.612,26	
266 Mendicino M.	01/08/2005						2	5				1.612,26	3.896,3	2.284,0	1.612,26	1.612,26	
267 Mennella S.	01/02/2006						1	7				1.461,53	2.314,1	1.096,1	1.217,94	1.217,94	part-time al 83,33%
268 Meroni F.	01/01/2000	16/12/2001					8	0				2.961,56	23.692,5	20.730,9	2.961,56	2.961,56	
269 Messina A. A.	01/04/2006						1	9				1.612,26	2.821,5	1.209,2	1.612,26	1.612,26	
270 Migliari F.	01/07/2004						3	6				1.361,04	4.763,6	3.402,6	1.361,04	1.361,04	
271 Migliazza R.	01/12/2000	01/12/2005					7					1.361,04	9.527,3	8.166,2	1.361,04	1.361,04	int. 20 gg. Liquid. e ritass.
272 Minichiello F.	01/03/2004						3	10				1.612,26	6.180,3	4.568,1	1.612,26	1.612,26	
273 Minichiello V.	16/07/2004						3	6				1.612,26	5.642,9	4.030,7	1.612,26	1.612,26	
274 Minopoli C.	01/05/2005						2	8				1.612,26	4.299,4	2.687,1	1.612,26	1.612,26	
275 Miraglia L.	01/01/2004						4					2.123,03	8.492,1	6.369,1	2.123,03	2.123,03	
276 Miro C.	01-01-2000	01-12-2001					7	8				1.955,57	14.992,7	13.363,1	1.629,64	1.629,64	p.t. 60% da 1-10-03+2 mesi asp.
277 Misti V.	01/09/2005						2	4				2.123,03	4.953,7	2.830,7	2.123,03	2.123,03	
278 Monachesi G.	01/02/2001						6	8				2.713,43	18.089,5	15.376,1	2.713,43	2.713,43	int. 3 mesi
279 Monna S.	01/01/2002						6					2.123,03	12.738,2	10.615,2	2.123,03	2.123,03	
280 Montalto P. M.	01/05/2007						7	8				1.612,26	1.074,8	0,0	1.074,84	1.074,84	
281 Montuori C.	01-04-2000	01-09-2003					4					2.298,78	17.624,0	15.325,2	2.298,78	2.298,78	int. 20 gg.
282 Moretti M.	01/01/2004						4					2.123,03	8.492,1	6.369,1	2.123,03	2.123,03	
283 Moretti V.	16/09/2005						2	4				1.361,04	3.175,8	1.814,7	1.361,04	1.361,04	
284 Moro M.	01/12/2004						3	1				2.123,03	6.546,0	4.423,0	2.123,03	2.123,03	
285 Moro R.	01/04/2006						1	9				1.612,26	2.821,5	1.209,2	1.612,26	1.612,26	
286 Moschillo R.	01/07/2004						3	6				1.361,04	4.763,6	3.402,6	1.361,04	1.361,04	
287 Mostaccio A.	01/01/2002						6					1.612,26	9.673,6	8.061,3	1.612,26	1.612,26	
288 Munda I.	01/01/2002						6					1.461,53	8.769,2	7.307,7	1.461,53	1.461,53	
289 Mure' F.	01/01/2002						6					1.612,26	9.673,6	8.061,3	1.612,26	1.612,26	
290 Musacchio G.	01-12-1998	01-09-2003					6					2.478,28	14.869,7	11.493,9	3.375,78	3.375,78	part time 90% 2 mesi
291 Musacchio M.	01-07-2007						6					2.123,03	1.061,5	0,0	1.061,52	1.061,52	
292 Muscari G.	01/05/2006						1	8				2.123,03	3.538,4	1.415,4	2.123,03	2.123,03	
293 Musumeci C.	16/01/2006						2					2.123,03	4.246,1	2.123,0	2.123,03	2.123,03	
294 Nannini C.	01/01/2003						5					1.461,53	7.307,7	5.846,1	1.461,53	1.461,53	

N. Nominativo	data di ass.ne in ruolo		serv risc serv utile		ind.ann.	indenn. al 31-12-07		indennità al 2007		Note
	ass.ne	ruolo	aa	mm		aa	mm	1-1-2007	2007	
295 Nannipieri L.	01/10/2005		2	3	2.123,03		4.776,8	2.653,8	2.123,03	
296 Napoli L.	01/11/2006		1	2	1.461,53		1.705,1	243,6	1.461,53	
297 Napoli R.	01/06/2002		5	7	2.123,03		11.853,6	9.730,6	2.123,03	
298 Nappi R.	01-06-1999	01-09-2003	8	6	2.298,78		19.539,6	15.922,7	3.616,93	int. 20 gg.
299 Nardi S.	16-04-1995	01-02-2001	12	9	1.612,26		20.556,3	18.944,1	1.612,26	
300 Nicotosi I.	01/11/2005		2	2	2.123,03		4.599,9	2.476,9	2.123,03	
301 Nielsen S.	01/01/2000	01/09/2003	7	11	2.961,56		23.445,7	20.484,1	2.961,56	
302 Oddo P.	01/01/2005		3		2.123,03		6.369,1	4.246,1	2.123,03	
303 Olivieri Y.	01/02/2005		2	11	1.612,26		4.702,4	3.090,2	1.612,26	
304 Orazi M.	01/09/2003		4	4	2.123,03		9.199,8	7.076,8	2.123,03	
305 Ovis. A.	16/10/2002		5	3	1.461,53		7.673,0	6.211,5	1.461,53	
306 Pacor F.	01/03/2002	01/09/2003	5	10	2.961,56		17.275,8	13.114,9	4.160,87	
307 Padula A.	01-01-2000	01-09-2003	7	11	2.298,78		18.198,7	15.899,9	2.298,78	int. 20 gg.
308 Pagliuca N.	01/02/2001		6	10	2.123,03		14.507,4	12.384,3	2.123,03	
309 Palano M.	01/01/2006		2		2.123,03		4.246,1	2.123,0	2.123,03	
310 Palone S.	01-08-2000	01-07-2001	7	1	1.361,04		9.640,7	8.279,7	1.361,04	Part-time al 50%
311 Pantani P.	21-01-2003	01-09-2003	4	11	1.612,26		7.926,9	6.314,7	1.612,26	liq e riass.
312 Paonita A.	01/07/2002		5	6	2.123,03		11.676,7	9.553,6	2.123,03	
313 Patera A.		01/12/2005	2	1	2.123,03		4.423,0	2.299,9	2.123,03	
314 Patricelli G.		01/09/2005	2	4	1.291,57		3.013,7	1.722,1	1.291,57	
315 Patrizi S.	01/08/2002		5	5	1.461,53		7.916,6	6.455,1	1.461,53	
316 Pecora E.	01/01/2002		6		2.123,03		12.738,2	10.615,2	2.123,03	
317 Pellegrino D.	01/01/2002		6		1.612,26		9.673,6	8.061,3	1.612,26	
318 Pellerito A.M.	01/01/2005		3		1.461,53		4.384,6	2.923,1	1.461,53	
319 Peluso R.	01/05/2004		3	8	2.123,03		7.784,4	5.661,4	2.123,03	
320 Peri P.	16/04/2007		9		1.612,26		1.209,2	0,0	1.209,20	
321 Persico T.		01/08/2003	4	5	1.291,57		5.704,4	4.412,9	1.291,57	
322 Pesci. A.	01-05-2000	01-09-2003	7	7	2.298,78		17.432,4	15.133,6	2.298,78	int. 20 gg.
323 Pessina V.	01-01-2000	01-09-2003	7	8	2.298,78		17.624,0	15.516,8	2.107,22	int. 20 gg.+ part-time 83,33% 1 anno
324 Pezzopane M.	01/01/2004		4		2.123,03		8.492,1	6.369,1	2.123,03	
325 Piana Agostinetti N.	01/02/2005		2	11	2.123,03		6.192,2	4.069,1	2.123,03	
326 Piatanesi A.	01/02/2002		5	11	2.123,03		12.561,3	10.438,2	2.123,03	
327 Piccinini D.	01/09/2003		4	4	2.123,03		9.199,8	7.076,8	2.123,03	

N. Nominativo	data di ass.ne in ruolo		serv risc serv utile		ind. ann.	indenn. al 31-12-07		indennità al INCREMENTO		Note
	ass.ne	ruolo	aa	mm		1-1-2007	2007	1-1-2007	2007	
328 Piccio A.	01/06/2002		5	7	2.123,03	11.853,6	9.730,6	2.123,03	2.123,03	
329 Piccione C.	01/01/2003		5		2.123,03	10.615,2	8.492,1	2.123,03	2.123,03	
330 Piccolini U.	01/02/2003		4	11	1.612,26	7.926,9	6.314,7	1.612,26	1.612,26	
331 Pierdominici S.	01/10/2005		2	3	2.123,03	4.776,8	2.653,8	2.123,03	2.123,03	
332 Pietrantonio G.	01/12/2004		3	1	2.123,03	6.546,0	4.423,0	2.123,03	2.123,03	
333 Pietrella M.	01-05-2000	01-09-2003	7	7	2.298,78	17.432,4	15.133,6	2.298,78	2.298,78	int. 20 gg.
334 Pignatelli A.	16/07/2004		3	6	2.123,03	7.430,6	5.307,6	2.123,03	2.123,03	
335 Pignolo R.	01/10/2006		1	3	1.612,26	2.015,3	403,1	1.612,26	1.612,26	
336 Pignone M.	01/03/2004		3	10	2.123,03	8.138,3	6.015,3	2.123,03	2.123,03	
337 Piscini A.	01-06-1999	01-09-2003	8	6	2.298,78	19.539,6	17.240,9	2.298,78	2.298,78	int. 20 gg
338 Piazza Maria Chiara	01-11-2007		2	2	1.461,53	243,6	0,0	243,59	243,59	
339 Pizzino L.	01/06/2002		5	7	2.123,03	11.853,6	9.730,6	2.123,03	2.123,03	
340 Platania P.R.	16/02/2003		4	10	1.612,26	7.792,6	6.180,3	1.612,26	1.612,26	
341 Piazzotta M.	01/05/2007		8	8	1.461,53	974,4	0,0	974,35	974,35	liquid. e riass.
342 Polacci M.	01/08/2006		1	5	2.123,03	3.007,6	884,6	2.123,03	2.123,03	
343 Ponzoni G.	01/12/2005		2	1	2.123,03	4.423,0	2.299,9	2.123,03	2.123,03	
344 Postpischl L.	01/01/2006		2	2	2.123,03	4.246,1	2.123,0	2.123,03	2.123,03	
345 Potena E.		01/06/2001	6	7	1.361,04	8.960,2	7.599,1	1.361,04	1.361,04	
346 Prestifilippo M.	01/10/2005		2	3	2.123,03	4.776,8	2.653,8	2.123,03	2.123,03	
347 Pruti Ciorello L.	01/01/2003		5	2.123,03	2.123,03	10.615,2	8.492,1	2.123,03	2.123,03	
348 Pucci S.	01/12/2006		1	1	2.123,03	2.299,9	176,9	2.123,03	2.123,03	
349 Pucillo S.	01/09/2004		3	4	1.612,26	5.374,2	3.761,9	1.612,26	1.612,26	
350 Pulvirenti M.S.	01/04/2005		2	9	1.612,26	4.433,7	2.821,5	1.612,26	1.612,26	
351 Raimondi L.	01/08/2002		5	5	1.361,04	7.372,3	6.011,3	1.361,04	1.361,04	
352 Rao S.	01-05-2000	01-09-2003	7	7	2.298,78	17.432,4	15.133,6	2.298,78	2.298,78	int. 20 gg.
353 Rapisavoli F.	03-10-2001	01-12-2005	6	3	1.461,53	9.134,6	7.673,0	1.461,53	1.461,53	
354 Rapisarda S.	16-09-1999	01-09-2003	7	7	1.612,26	11.285,8	9.673,6	1.612,26	1.612,26	int. 20 gg
355 Rappa A.	08-06-2001	01-12-2005	6	7	1.775,31	11.687,5	9.912,1	1.775,31	1.775,31	
356 Reitano D.	16-09-1999	01-09-2003	8	3	2.298,78	18.964,9	16.666,2	2.298,78	2.298,78	int. 20 gg
357 Ricciardi G.	01/11/2005		2	2	1.612,26	3.493,2	1.881,0	1.612,26	1.612,26	
358 Riccio G.	01/07/2004		3	6	1.612,26	5.642,9	4.030,7	1.612,26	1.612,26	
359 Richichi D.	01/02/2005		2	11	1.612,26	4.702,4	3.090,2	1.612,26	1.612,26	
360 Rizzi R.	01-06-2001	01-12-2005	6	7	1.461,53	9.621,7	8.160,2	1.461,53	1.461,53	



N. Nominativo	data di		serv risc serv utile		ind.ann.	indenn. al		Note
	ass.ne	ruolo	aa	mm		31-12-07	1-1-2007	
361 Rizzo A.L.	01/09/2003		4	4	2.123,03	9.199,8	7.076,8	2.123,03
362 Rocchetti E.	01-06-1999	01-09-2003	8	6	1.612,26	13.704,2	12.092,0	1.612,26 int. 20 gg
363 Romano V.	01/05/2002		5	8	2.123,03	12.030,5	9.907,5	2.123,03
364 Rossi A.	01-12-2000	01-12-2005	7	7	2.298,78	16.091,5	12.738,2	3.553,26 int. 20 gg
365 Rossi M.	16-09-1999	01-09-2003	7	7	1.612,26	11.285,8	9.673,6	1.612,26 int. 20 gg
366 Rossi M.no	01/06/2006		1	7	1.612,26	2.552,7	940,5	1.612,26
367 Rovida A. N.	01/02/2006		1	11	2.123,03	4.069,1	1.946,1	2.123,03
368 Rubbia Rinaldi G.	01-01-2000	16-12-2001	8	0	2.478,98	19.831,8	17.352,9	2.478,98
369 Ruberti S.	21-01-2003	01-09-2003	4	11	1.612,26	7.926,9	6.314,7	1.612,26 liq e riass.
370 Ruotolo E.		01/07/2001	6	6	1.361,04	8.846,8	7.485,7	1.361,04
371 Salerno F.	01/01/2002		6	6	1.612,26	9.673,6	8.061,3	1.612,26
372 Sammali E.	16/09/2005		2	4	1.612,26	3.761,9	2.149,7	1.612,26
373 Sandri L.	01/06/2003		4	7	2.123,03	9.730,6	7.607,5	2.123,03
374 Santarelli Lucia	01/10/2007		3	3	2.123,03	530,8	0,0	530,76
375 Saraceno B.	01/01/2002		6	6	1.612,26	9.673,6	8.061,3	1.612,26
376 Sangricoli M.	01/03/2007		7	7	1.461,53	852,6	0,0	852,56 part time 69,45%
377 Sassano M.	01/01/2002		6	6	1.612,26	9.673,6	8.061,3	1.612,26
378 Savoca G.	01/11/2006		1	2	1.361,04	1.587,9	226,8	1.361,04
379 Sbarra M.	01/11/2006		1	2	1.612,26	1.881,0	268,7	1.612,26
380 Sbarra P.	01/08/2007		5	5	2.123,03	884,6	0,0	884,60
381 Scaletta C.	01/05/2004		3	8	2.123,03	7.784,4	5.661,4	2.123,03
382 Scaltrito A.	01/01/2002		6	6	2.123,03	12.738,2	10.615,2	2.123,03
383 Scarfi L.	01/01/2002		6	6	2.123,03	12.738,2	10.615,2	2.123,03
384 Scarpato G.	01/08/2003		4	5	2.123,03	9.376,7	7.253,7	2.123,03
385 Scoccimarro E.	01/06/2003		4	7	2.123,03	9.730,6	7.607,5	2.123,03
386 Scognamiglio L.	01/12/2003		4	1	2.123,03	8.669,0	6.546,0	2.123,03
387 Scollo S.	01/08/2005		2	5	2.123,03	5.130,7	3.007,6	2.123,03
388 Scuderi L.	16-09-1999	01-09-2003	8	2	1.612,26	13.166,8	11.554,5	1.612,26 int. 2 mesi
389 Selva J.	01/08/2005		2	5	2.123,03	5.130,7	3.007,6	2.123,03
390 Serpelloni E.	01/04/2002		5	9	2.123,03	12.207,4	10.084,4	2.123,03
391 Serratore A.	01/03/2004		3	10	1.361,04	5.217,3	3.856,3	1.361,04
392 Sgroi T.	01/02/2005		2	11	2.123,03	6.192,2	4.069,1	2.123,03
393 Sticali A.	01/08/2002		5	5	1.612,26	8.733,1	7.120,8	1.612,26

N. Nominativo	data di ass.ne		data di ass.ne in ruolo		serv risc serv utile		ind.ann.	indenn. al		Note
	ass.ne	ruolo	aa	mm	aa	mm		31-12-07	1-1-2007	
394 Silvestri S.	01/09/2002		5	4			1.361,04	7.258,9	5.897,8	1.361,04
395 Solarino S.		01/03/2004	3	10			2.713,43	10.401,5	7.688,1	2.713,43
396 Sollami A.	01/02/2005		2	11			1.612,26	4.702,4	3.090,2	1.612,26
397 Somma R.	01/03/2006		1	8			2.123,03	3.538,4	1.415,4	2.123,03
398 Sorrentino D.	01-02-2003	01-12-2005	4	11			1.612,26	7.926,9	6.314,7	1.612,26
399 Spadini A.	01/05/2000		7	7			1.612,26	12.226,3	10.614,0	1.612,26
400 Spadoni S.		01/07/2001	6	6			1.361,04	8.846,8	7.485,7	1.361,04
401 Speciale S.	01/01/2004		4				1.612,26	6.449,0	4.836,8	1.612,26
402 Spinelli G.	01/08/2003		4	5			2.123,03	9.376,7	7.253,7	2.123,03
403 Spinetti C.	01/10/2005		2	3			2.123,03	4.776,8	2.653,8	2.123,03
404 Stefanelli P.		01/11/2003	4	2			1.612,26	6.717,8	5.105,5	1.612,26
405 Stramondo S.	01-06-1999	01-09-2003	8	6			2.298,78	19.539,6	17.240,9	2.298,78
406 Sudati D.	01/10/2004		3	3			1.612,26	5.239,8	3.627,6	1.612,26
407 Taddeucci J.	01/02/2002		5	11			2.123,03	12.561,3	10.438,2	2.123,03
408 Tallarita M.	01/11/2006		1	2			1.461,53	1.705,1	243,6	1.461,53
409 Tantillo M.	01/02/2005		2	11			1.612,26	4.702,4	3.090,2	1.612,26
410 Tarquini S.	01/10/2005		2	3			2.123,03	4.776,8	2.653,8	2.123,03
411 Thorossian. W.		16/12/2001	6	1			1.612,26	9.807,9	8.195,7	1.612,26
412 Tiberti M.M.	01/10/2005		2	3			2.123,03	4.776,8	2.653,8	2.123,03
413 Tinti E.	01/11/2005		2	2			2.123,03	4.599,9	2.476,9	2.123,03
414 Todesco M.	01/02/2005		2	11			2.123,03	6.192,2	4.069,1	2.123,03
415 Tolomei C.	01/10/2005		2	3			2.123,03	4.776,8	2.653,8	2.123,03
416 Tonani M.	01/08/2003		4	5			2.123,03	9.376,7	7.253,7	2.123,03
417 Tondi M. R.	01/03/2007		10				2.123,03	1.769,2	0,0	1.769,19
418 Topazio S.	01/07/2002		5	6			2.974,58	16.360,2	13.385,6	2.974,58
419 Tozzi R.	01/01/2004		4				2.123,03	8.492,1	6.369,1	2.123,03
420 Trasatti E.	01/11/2006		1	2			2.123,03	2.476,9	353,8	2.123,03
421 Troise C.		03/12/2001	6	1			2.298,78	13.984,2	11.685,5	2.298,78
422 Tulino S.	01/07/2003		4	6			1.461,53	6.576,9	5.115,4	1.461,53
423 Urbini S.	01/03/2004		3	10			2.123,03	8.138,3	6.015,3	2.123,03
424 Ursino A.	01/01/2002		6				2.123,03	12.738,2	10.615,2	2.123,03
425 Vacchi V.	01/11/2005		2	2			1.461,53	3.166,6	1.705,1	1.461,53
426 Vaianella A.	01/11/2006		1	2			1.461,53	1.705,1	243,6	1.461,53

N. Nominativo	data di ass.ne		data di ass.ne in ruolo		serv risc serv utile		ind.ann.	indenn. al 31-12-07		indennità al 2007		Note
	ass.ne	ruolo	aa	mm	aa	mm		31-12-07	1-1-2007	2007		
427 Valvona A.M.	01/07/2004		3	6			1.361,04	4.763,6	3.402,6	1.361,04		
428 Vannoli P.	01/07/2004		3	6			2.123,03	7.430,6	5.307,6	2.123,03		
429 Vannucci G.	01-07-2002	01-12-2005	5	6			2.123,03	11.676,7	9.553,6	2.123,03		
430 Vassallo G.		01/02/2001	5	4			1.361,04	7.258,9	5.897,8	1.361,04	Asp.s.a. 10 mesi+ p.t.50%	
431 Venerando D.	16/09/2002		5	4			1.775,31	9.468,3	7.693,0	1.775,31		
432 Venuti A.	01/10/2005		2	3			2.123,03	4.776,8	2.653,8	2.123,03		
433 Vicari Annamaria	01/09/2007		4	4			2.123,03	707,7	0,0	707,68		
434 Vichi M.	01-10-2000	01-12-2005	7	2			2.298,78	16.474,6	14.175,8	2.298,78	int. 20 gg.	
435 Vicini L.	01/12/2000		7	2			1.361,04	9.527,3	8.166,2	1.361,04	int. 20 gg.	
436 Vinciguerra S.	16/01/2004		4	4			2.123,03	8.492,1	6.369,1	2.123,03		
437 Villani Fabio	01/07/2007		6	6			2.123,03	1.061,5	0,0	1.061,52		
438 Vivarelli S.	01/04/2006		1	9			1.461,53	2.557,7	1.096,1	1.461,53		
439 Volpe M.	16/01/2006		2	2			2.123,03	4.246,1	2.123,0	2.123,03		
440 Volpicelli G.	01-07-2000	01-09-2003	7	5			1.612,26	11.957,6	10.345,3	1.612,26	int. 20 gg.	
441 Voltattomi N.	01/11/2003		4	2			2.123,03	8.846,0	6.722,9	2.123,03		
442 Zanolin F.	01/05/2005		2	8			1.612,26	4.299,4	2.687,1	1.612,26		
443 Zarrilli L.	01/10/2005		2	3			1.612,26	3.627,6	2.015,3	1.612,26		
444 Zuccarello L.	01/02/2002		6	6			2.123,03	12.738,2	10.615,2	2.123,03		
<b>Totale</b>							<b>868.944</b>	<b>3.855.925</b>	<b>3.008.006</b>	<b>847.920</b>		

Nominativo	data di ass.ne	data di cessazione	A		B	C	A+B-C =	Note
			IRPEF 11%	indennità da liquidare				
1 Fogli P.G.	01/01/2005	01/01/2007	5,81	4.288,70	4.246,1		48,41	
2 Saroli M.	01/11/2005	22/01/2007	1,47	2.601,82	2.476,9		126,42	
3 Piazzotta M.	01/06/2004	19/02/2007	10,86	4.029,67	3.775,6		264,91	
4 Cagnazzo C.	01/02/2005	01/02/2007	6,15	4.291,98	4.069,1		228,99	
5 Montaldo V.	01/03/2004	16/02/2007	19,19	6.385,23	6.015,3		389,17	
6 Nisii V.	01/03/2006	01/03/2007	0,94	2.130,64	1.769,2		362,39	
7 Alessandri A.	01/04/2006	01/04/2007	1,27	2.133,30	1.592,3		542,30	
8 Weber E.R.	02/01/2004	31/05/2007	27,44	7.414,41	6.369,1		1.072,76	
9 Carril A.F.	01/02/2002	31/05/2007	75,28	11.632,89	10.438,2		1.269,94	
10 Roberti M.	01/09/2005	31/05/2007	3,76	2.411,09	1.814,7		600,13	
11 Ghilardi D.	01/02/2006	11/06/2007	2,16	2.213,63	1.477,9		737,89	
12 Li H.	01/02/2006	01/08/2007	4,12	3.217,90	1.946,1		1.275,91	
13 Hirose T.	16/04/2007	01/09/2007	0,00	1.017,54	0,0		1.017,54	
14 Migliavacca P.	01/02/2007	08/09/2007	0,00	1.286,06	0,0		1.286,06	
15 Lippa C.	01/02/2001	18/11/2007	646,29	72.544,02	0,0		73.190,31	
16 Dragoni S.	21/02/2004	20/11/2007	0,00	6.214,06	4.568,1		1.645,99	
17 Gelas F.	01/06/2007	01/12/2007	0,00	743,60	0,0		743,60	
<b>Totale</b>			<b>804,74</b>	<b>134.556,54</b>	<b>50.558,57</b>		<b>84.802,71</b>	

Totale Generale

**932.722,25**

		CAT. LA INCREMENTO	ANNO	ALL. 6 CAT. MO INCREMENTO
ANNO				
			1997	4.376.957
			1998	90.596.065
			1999	44.266.052
			2000	83.487.113
			2001	145.477.242
			<i>Totale</i>	<i>368.203.429</i>
<i>TOT. IN EURO</i>		-	<i>TOT. IN EURO</i>	<i>190.161,20</i>
	2002	5.665.364,97	2002	305.397,48
	2003	2.263.152,57	2003	144.725,24
	2004	17.309.820,12	2004	1.970.078,73
	2005	6.166.367,02	2005	330.273,89
	2006	4.830.379,04	2006	152.844,68
	<i>Totale</i>	<i>36.235.083,72</i>	<i>Totale</i>	<i>3.093.481,22</i>
	2007	1.567.973,17	2007	141.077,63
Percentuali di ammortamento		Incrementi da ammortizzare	Incrementi fondi ammortamento	
CAT. LA - 20%		36.235.083,72	7.247.016,74	
CAT. MO - 10%		3.093.481,22	309.348,12	
			7.556.364,87	
FONDI AL 31/12/'06				
CAT. LA - 20%			24.325.152,06	
CAT. MO - 10%			1.567.036,83	
<i>Totale</i>			<i>25.892.188,89</i>	
FONDI AL 31/12/'07				
CAT. LA - 20%			31.572.168,81	
CAT. MO - 10%			1.876.384,95	
<i>Totale</i>			<i>33.448.553,76</i>	

PAGINA BIANCA

## RENDICONTO FINANZIARIO GESTIONALE: ENTRATE

PAGINA BIANCA



**Istituto Nazionale di Geofisica e Vulcanologia**  
**Bilancio Consuntivo Finanziario Gestionale Esercizio 2007**



Capitolo		ENTRATA Gestione della Competenza 2007										
		Codice	Denominazione	Previsioni			Somme Accertate			Diff. rispetto alle Previsioni		
Iniziali	Variazioni			Definitive (3+4-5)	Riscosse	Rimaste da Riscuotere	Totale Accertamenti (7+8)	In Più (9-6)	In Meno (6-9)			
3	In +	In -	4							5	6	7
1	2	3	4	5	6	7	8	9	10	11		
	<b>1.- GENERALE</b>											
	<b>1. - ENTRATE CORRENTI</b>											
	<b>1.1. - ENTRATE DERIVANTI DA TRASFERIMENTI CORRENTI</b>											
1.1.01.	TRASFERIMENTI DA PARTE DELLO STATO											
1.1.01.01.	Contributo MIUR di funzionamento	38.209.000,00	6.296.911,00		44.505.911,00	41.780.600,00	2.725.311,00	44.505.911,00				
1.1.01.02.	Contributo MIUR ex L. n. 61/98	1.291.142,00			1.291.142,00	1.128.837,20	162.304,80	1.291.142,00				
1.1.01.03.	Contributi MEF per rinnovi contrattuali	1.389.242,00			1.389.242,00		1.389.242,00	1.389.242,00				
	<b>Totale 1.1.01. - TRASFERIMENTI DA PARTE DELLO STATO</b>	<b>40.889.384,00</b>	<b>6.296.911,00</b>		<b>47.186.295,00</b>	<b>42.909.437,20</b>	<b>4.276.857,80</b>	<b>47.186.295,00</b>	<b>0,00</b>	<b>0,00</b>		
1.1.02.	TRASFERIMENTI DA PARTE DELLE REGIONI E DEGLI ENTI LOCALI											
1.1.02.01.	Contributi Regione siciliana per attività monitoraggio											
	<b>Totale 1.1.02. - TRASFERIMENTI DA PARTE DELLE REGIONI E DEGLI ENTI LOCALI</b>											
1.1.03.	TRASFERIMENTI DA PARTE DI ALTRI ENTI DEL SETTORE PUBBLICO											
1.1.03.01.	Contributi ProCiv per attività monitoraggio	15.000.000,00			15.000.000,00	10.750.000,00	4.250.000,00	15.000.000,00				
	<b>Totale 1.1.03. - TRASFERIMENTI DA PARTE DI ALTRI ENTI DEL SETTORE PUBBLICO</b>	<b>15.000.000,00</b>			<b>15.000.000,00</b>	<b>10.750.000,00</b>	<b>4.250.000,00</b>	<b>15.000.000,00</b>	<b>0,00</b>	<b>0,00</b>		
	<b>Totale 1.1. - ENTRATE DERIVANTI DA</b>	<b>55.889.384,00</b>	<b>6.296.911,00</b>	<b>0,00</b>	<b>62.186.295,00</b>	<b>53.659.437,20</b>	<b>8.526.857,80</b>	<b>62.186.295,00</b>	<b>0,00</b>	<b>0,00</b>		

Capitolo		Gestione della Competenza 2007										
Codice	Denominazione	Previsioni			Somme Accertate			Diff. rispetto alle Previsioni				
		Iniziali	Variazioni	Definitive	Riscosse	Rimaste da Riscuotere	Totale Accertamenti	In Più	In Meno			
1	2	3	4	5	6	7	8	9	10	11		
	<b>IRASFERIMENTI CORRENTI</b>											
	<b>1.2. - ALTRE ENTRATE</b>											
1.2.01.	ENTRATE DERIVANTI DALLA VENDITA DI BENI E DALLA PRESTAZIONE DI SERVIZI	1.077.858,00			1.077.858,00		1.077.858,00	1.077.858,00				
1.2.01.02.	Proventi derivanti dalla prestazioni di servizi						7.000,00	7.000,00	7.000,00			
1.2.01.03.	Realizzi per cessione materiale fuori uso											
1.2.02.	Totale 1.2.01. - ENTRATE DERIVANTI DALLA VENDITA DI BENI E DALLA PRESTAZIONE DI SERVIZI	1.077.858,00			1.077.858,00		1.084.858,00	1.084.858,00	7.000,00	0,00		
1.2.02.01.	REDDITI E PROVENTI PATRIMONIALI											
1.2.02.01.	Affitti di immobili					1.430,63		1.430,63	1.430,63			
1.2.02.03.	Interessi attivi											
1.2.03.	Totale 1.2.02. - REDDITI E PROVENTI PATRIMONIALI					1.430,63		1.430,63	1.430,63	0,00		
1.2.03.01.	POSTE CORRETTIVE E COMPENSATIVE DI USCITE CORRENTI											
1.2.03.01.	Recuperi e rimborsi diversi		137,99		137,99	55.482,20	43,48	55.525,68	55.387,69			
1.2.04.	Totale 1.2.03. - POSTE CORRETTIVE E COMPENSATIVE DI USCITE CORRENTI		137,99		137,99	55.482,20	43,48	55.525,68	55.387,69	0,00		
1.2.04.01.	ENTRATE NON CLASSIFICABILI IN ALTRE VOCI											
1.2.04.01.	Entrate eventuali		826.793,60		826.793,60	139.942,10	821.859,60	961.801,70	135.008,10			
1.2.04.01.	Totale 1.2.04. - ENTRATE NON CLASSIFICABILI IN ALTRE VOCI		826.793,60		826.793,60	139.942,10	821.859,60	961.801,70	135.008,10	0,00		



Capitolo		Gestione della Competenza 2007										
Codice	Denominazione	Previsioni			Somme Accertate			Diff. rispetto alle Previsioni				
		Iniziali	Variazioni		Riscosse	Rimaste da Riscuotere	Totale Accertamenti (7+8)	In Più (9-6)	In Meno (6-9)			
1	2	3	4	5	6	7	8	9	10	11		
	<b>2.2 - ENTRATE DERIVANTI DA TRASFERIMENTI IN CONTO CAPITALE</b>											
2.2.03.	TRASFERIMENTI DA PARTE DI ALTRI ENTI DEL SETTORE PUBBLICO											
2.2.03.01.	Contributi ProCiv per potenziamenti tecnologici								0,00	0,00		
	<b>Totale 2.2.03. - TRASFERIMENTI DA PARTE DI ALTRI ENTI DEL SETTORE PUBBLICO</b>	0,00	0,00	0,00	0,00	0,00	0,00	0,00	0,00	0,00		
	<b>Totale 2.2. - ENTRATE DERIVANTI DA TRASFERIMENTI IN CONTO CAPITALE</b>	0,00	200.218,00	0,00	200.218,00	333.946,75	115.073,30	449.020,05	304.214,75	55.412,70		
	<b>3. - GESTIONI SPECIALI</b>											
	<b>3.1. - PROGETTI DI RICERCA FINANZIATI DALL'ESTERNO</b>											
3.1.01.	PROGETTI DI RICERCA FINANZIATI DALLO STATO, DALLE REGIONI E DAGLI ENTI LOCALI											
3.1.01.01.	Assegnazioni programmi di ricerca MIUR	6.700.718,40	47.830,49		6.748.548,89	6.030.036,49	928.029,40	6.958.065,89	209.517,00			
3.1.01.03.	Assegnazioni M. Ambiente, ecc. per Progetto "SISMOS"					1.446.627,58		1.446.627,58	1.446.627,58			
3.1.01.04.	Assegnazioni per PNRA		166.111,48		166.111,48	206.831,73		206.831,73	40.720,25			
3.1.01.05.	Assegnazioni programmi ricerca M. Ambiente, ecc.		2.057.288,08		2.057.288,08	2.083.075,85		2.083.075,85	25.787,77			

Capitolo		Gestione della Competenza 2007										
Codice	Denominazione	Previsioni			Somme Accertate				Diff. rispetto alle Previsioni			
		Iniziali	Variazioni		Definitive (3+4-5)	Riscosse	Rimaste da Riscuotere	Totale Accertamenti (7+8)	In Più (9-6)	In Meno (6-9)		
1	2	3	4	5	6	7	8	9	10	11		
3.1.01.08.	Assegnazioni cooperazioni scientifiche M. Esteri		321.750,00		321.750,00	321.750,00		321.750,00				
3.1.01.09.	Finanziamenti di Regioni ed Enti locali	4.585.580,00	241.643,63		4.827.223,63	2.489.212,19	2.462.238,80	4.951.450,99	124.227,36			
3.1.01.10.	Corrispettivi progetti ricerca cofinanziati dal MIUR		222.192,90		222.192,90	222.192,90		222.192,90				
3.1.01.11.	Finanziamenti ProCiv per attività di ricerca	4.700.000,00	12.512,75	4.200.000,00	512.512,75	12.512,75	500.000,00	512.512,75				
3.1.01.12.	Finanziamenti ProCiv per ottimizzazione attività monitoraggio	4.300.000,00	1.700.000,00		6.000.000,00		6.000.000,00	6.000.000,00				
	<b>Totale 3.1.01. - PROGETTI DI RICERCA FINANZIATI DALL'UNIONE EUROPEA, DALLE REGIONI E DAGLI ENTI LOCALI</b>	<b>20.286.298,40</b>	<b>4.769.329,33</b>	<b>4.200.000,00</b>	<b>20.855.627,73</b>	<b>12.812.239,49</b>	<b>9.890.269,20</b>	<b>22.702.507,69</b>	<b>1.846.879,96</b>	<b>0,00</b>		
3.1.02.	PROGETTI DI RICERCA FINANZIATI DA ALTRI ENTI DI RICERCA E DALLE UNIVERSITA'											
3.1.02.01.	Corrispettivi contratti CNR		1.000,00		1.000,00	1.000,00		1.000,00		12.785,00		
3.1.02.02.	Corrispettivi contratti ASI		398.200,00		398.200,00	385.415,00		385.415,00		211,65		
3.1.02.04.	Finanziamenti di Università		32.962,26		32.962,26	7.750,61	25.000,00	32.750,61				
	<b>Totale 3.1.02. - PROGETTI DI RICERCA FINANZIATI DA ALTRI ENTI DI RICERCA E DALLE UNIVERSITA' DALL'UNIONE EUROPEA</b>		<b>432.162,26</b>		<b>432.162,26</b>	<b>394.165,61</b>	<b>25.000,00</b>	<b>419.165,61</b>	<b>0,00</b>	<b>12.996,65</b>		
3.1.03.	PROGETTI DI RICERCA FINANZIATI DALL'UNIONE EUROPEA											
3.1.03.01.	Corrispettivi Contratti UE		6.152.113,39		6.152.113,39	6.054.440,86	25.583,29	6.080.024,15		72.089,24		
	<b>Totale 3.1.03. - PROGETTI DI RICERCA FINANZIATI DALL'UNIONE EUROPEA</b>		<b>6.152.113,39</b>		<b>6.152.113,39</b>	<b>6.054.440,86</b>	<b>25.583,29</b>	<b>6.080.024,15</b>	<b>0,00</b>	<b>72.089,24</b>		

Capitolo		Gestione della Competenza 2007										
Codice	Denominazione	Iniziali	Variazioni		Definitive (3+4-5)	Riscosse	Rimaste da Riscuotere	Totale Accertamenti (7+8)	Diff. rispetto alle Previsioni		In Meno (6-9)	
			In +	In -					In Più (9-6)	In Meno (6-9)		
1	2	3	4	5	6	7	8	9	10	11		
3.1.04.	PROGETTI DI RICERCA FINANZIATI DA ALTRI SOGGETTI											
3.1.04.01.	Proventi da prestazioni di servizio e consulenza		494.010,95		494.010,95	363.757,16	168.763,68	532.520,84	38.509,89			
	Totale 3.1.04. - PROGETTI DI RICERCA FINANZIATI DA ALTRI SOGGETTI		494.010,95		494.010,95	363.757,16	168.763,68	532.520,84	38.509,89		0,00	
	<b>Totale 3.1. - PROGETTI DI RICERCA FINANZIATI DALL'ESTERNO</b>	20.286.298,40	11.847.615,93	4.200.000,00	27.933.914,33	19.624.603,12	10.109.615,17	29.734.218,29	1.885.389,85		85.085,89	
	<b>Totale generale 3. - GESTIONI SPECIALI</b>	20.286.298,40	11.847.615,93	4.200.000,00	27.933.914,33	19.624.603,12	10.109.615,17	29.734.218,29	1.885.389,85		85.085,89	
	<b>4. - PARTITE DI GIRO</b>											
	<b>4.1. - ENTRATE AVENTI NATURA DI PARTITE DI GIRO</b>											
4.1.01.	ENTRATE AVENTI NATURA DI PARTITE DI GIRO											
4.1.01.01.	Ritenute previdenziali e assistenziali	1.910.000,00	1.310.000,00	320.000,00	2.900.000,00	2.934.426,42	196,60	2.934.623,02	34.623,02			
4.1.01.02.	Ritenute erariali	5.792.130,00	3.570.000,00	970.000,00	8.392.130,00	7.168.153,19	975,86	7.169.129,05	792,43			
4.1.01.03.	Ritenute sindacali	41.600,00	14.000,00		55.600,00	56.115,08	277,35	56.392,43				
4.1.01.04.	Ritenute in conto terzi	132.000,00	240.000,00		372.000,00	370.307,35	463,65	370.771,00			1.229,00	
4.1.01.05.	Trattenute IVA su fatturazione attiva	120.000,00	95.000,00		215.000,00	159.990,26	49.523,61	209.513,87			5.486,13	
4.1.01.08.	Recupero fondi Cassiere interno	150.000,00	216.000,00	135.500,00	230.500,00	192.108,97		192.108,97			38.391,03	

Capitolo		Gestione della Competenza 2007										
Codice	Denominazione	Previsioni			Somme Accertate				Diff. rispetto alle Previsioni			
		Iniziali	Variazioni		Definitive (3+4-5)	Riscosse	Rimaste da Riscuotere	Totale Accertamenti (7 + 8)	In Più (9 - 6)	In Meno (6 - 9)		
1	2	3	4	5	6	7	8	9	10	11		
4.1.01.07.	Altre partite di giro					10.000.000,00	3,00	10.000.003,00	10.000.003,00			
4.1.01.08.	Anticipi di missione		457.416,00		457.416,00	197.175,76	55.568,10	252.743,86		204.672,14		
	Totale 4.1.01 - ENTRATE AVENTI NATURA DI PARTITE DI GIRO	8.145.730,00	5.902.416,00	1.425.500,00	12.622.646,00	21.078.277,03	107.008,17	21.185.285,20	10.035.418,45	1.472.779,25		
	<b>Totale 4.1. - ENTRATE AVENTI NATURA DI PARTITE DI GIRO</b>	<b>8.145.730,00</b>	<b>5.902.416,00</b>	<b>1.425.500,00</b>	<b>12.622.646,00</b>	<b>21.078.277,03</b>	<b>107.008,17</b>	<b>21.185.285,20</b>	<b>10.035.418,45</b>	<b>1.472.779,25</b>		
	<b>Totale generale 4. - PARTITE DI GIRO</b>	<b>8.145.730,00</b>	<b>5.902.416,00</b>	<b>1.425.500,00</b>	<b>12.622.646,00</b>	<b>21.078.277,03</b>	<b>107.008,17</b>	<b>21.185.285,20</b>	<b>10.035.418,45</b>	<b>1.472.779,25</b>		
	<b>Totale 1. - GENERALE</b>	<b>85.399.270,40</b>	<b>25.074.092,52</b>	<b>5.625.500,00</b>	<b>104.847.862,92</b>	<b>94.893.119,03</b>	<b>20.765.315,52</b>	<b>115.658.434,55</b>	<b>12.423.849,47</b>	<b>1.613.277,84</b>		

Capitolo		Gestione della Competenza 2007										
Codice	Denominazione	Previsioni			Somme Accertate			Diff. rispetto alle Previsioni				
		Iniziali	Variazioni		Riscosse	Rimaste da Riscuotere	Totale Accertamenti (7 + 8)	In Più (9 - 6)	In Meno (6 - 9)			
			In +	In -						Definitive (3+4-5)	7	8
1	2	3	4	5	6	7	8	9	10	11		
	<b>Riepilogo dei Titoli</b>											
	<b>Riepilogo dei titoli Centro Resp. Amm.va</b>											
	Titolo I	56.967.242,00	7.123.842,59	0,00	64.091.084,59	53.856.292,13	10.433.618,88	64.289.911,01	198.826,42	0,00		
	Titolo II	0,00	200.218,00	0,00	200.218,00	333.946,75	115.073,30	449.020,05	304.214,75	55.412,70		
	Titolo III	20.286.298,40	11.847.615,93	4.200.000,00	27.933.914,33	19.624.603,12	10.109.615,17	29.734.218,29	1.885.389,85	85.085,89		
	Titolo IV	8.145.730,00	5.902.416,00	1.425.500,00	12.622.646,00	21.078.277,03	107.008,17	21.185.285,20	10.336.277,26	1.773.638,06		
	<b>Totale delle entrate Centro Resp. Amm.va GENERALE</b>	<b>85.399.270,40</b>	<b>25.074.092,52</b>	<b>5.625.500,00</b>	<b>104.847.862,92</b>	<b>94.893.119,03</b>	<b>20.765.315,52</b>	<b>115.658.434,55</b>	<b>12.724.708,28</b>	<b>1.914.136,65</b>		
	<b>Totale delle Entrate</b>	<b>85.399.270,40</b>	<b>25.074.092,52</b>	<b>5.625.500,00</b>	<b>104.847.862,92</b>	<b>94.893.119,03</b>	<b>20.765.315,52</b>	<b>115.658.434,55</b>	<b>12.724.708,28</b>	<b>1.914.136,65</b>		
	<b>Avanzo Ammin. Applicato</b>	<b>27.088.259,44</b>	<b>2.366.761,79</b>		<b>29.455.021,23</b>					<b>29.455.021,23</b>		
	<b>Disavanzo Finanziario</b>					<b>790.236,94</b>		<b>790.236,94</b>	<b>790.236,94</b>			
	<b>Disavanzo di Cassa</b>											
	<b>Totale a Pareggio</b>	<b>112.487.529,84</b>	<b>27.440.854,31</b>	<b>5.625.500,00</b>	<b>134.302.884,15</b>	<b>95.683.355,97</b>	<b>20.765.315,52</b>	<b>116.448.671,49</b>		<b>17.854.212,66</b>		



Capitolo Codice	Gestione dei Residui 2007					Gestione di Cassa 2007					Totale dei Residui Attivi al Termine dell'Esercizio 2007 (8 + 14)
	Residui Attivi al 1° Gennaio 2007	Riscossi	Rimasti da Riscuotere	Totale (13 + 14)	Variazioni		Previsioni	Riscossioni (7 + 13)	Diff. rispetto alle Previsioni		
					In più (15 - 12)	In meno (12 - 15)			In Più (19 - 18)	In Meno (18 - 19)	
1	12	13	14	15	16	17	18	19	20	21	22
1.1.01.							44.505.911,00	41.780.600,00		2.725.311,00	2.725.311,00
.1.01.01.							1.291.142,00	1.128.837,20		162.304,80	162.304,80
1.1.01.02.	2.097.440,00	620.749,00	1.476.691,00	2.097.440,00			3.486.682,00	620.749,00		2.865.933,00	2.865.933,00
.1.1.01.03.											
1.1.02.	2.097.440,00	620.749,00	1.476.691,00	2.097.440,00			49.283.735,00	43.530.186,20	0,00	5.753.548,80	5.753.548,80
.1.02.01.							1.239.496,56			1.239.496,56	
1.1.03.							1.239.496,56		0,00	1.239.496,56	
.1.03.01.	1.239.496,56	1.239.496,56		1.239.496,56			15.000.000,00	11.989.496,56		3.010.503,44	4.250.000,00
	1.239.496,56	1.239.496,56		1.239.496,56			15.000.000,00	11.989.496,56	0,00	3.010.503,44	4.250.000,00
	3.336.936,56	1.860.245,56	1.476.691,00	3.336.936,56	0,00	0,00	65.523.231,56	55.519.682,76	0,00	10.003.548,80	10.003.548,80

Capitolo Codice	Gestione dei Residui 2007					Gestione di Cassa 2007					Totale dei Residui Attivi al Termine dell'Esercizio 2007 (8 + 14)	
	Residui Attivi al 1° Gennaio 2007 12	Riscossi 13	Rimasti da Riscuotere 14	Totale (13 + 14) 15	Variazioni		Previsioni 18	Riscossioni (7 + 13) 19	Diff. rispetto alle Previsioni			
					In più (15 - 12) 16	In meno (12 - 15) 17			In Più (19 - 18) 20	In Meno (18 - 19) 21		
1												22
1.2.01.												
											1.077.858,00	1.077.858,00
1.2.01.02.												
	2.000,00										2.000,00	7.000,00
1.2.01.03.												
	2.000,00										0,00	1.084.858,00
1.2.02.												
										1.430,63	1.430,63	
1.2.02.01.												
	62,31			62,31			62,31					
1.2.02.03.												
	62,31			62,31			62,31			1.430,63	1.430,63	0,00
1.2.03.												
	439.366,43	89.244,01	181.832,67	271.076,68			439.504,42	144.726,21			294.778,21	181.876,15
1.2.03.01.												
	439.366,43	89.244,01	181.832,67	271.076,68			439.504,42	144.726,21			294.778,21	181.876,15
1.2.04.												
	163.528,87	163.528,87		163.528,87			990.322,47	303.470,97			686.851,50	821.859,60
1.2.04.01.												
	163.528,87	163.528,87		163.528,87			990.322,47	303.470,97			686.851,50	821.859,60

Capitolo Codice	Gestione dei Residui 2007						Gestione di Cassa 2007				Totale dei Residui Attivi al Termine dell'Esercizio 2007 (8 + 14)
	Residui Attivi al 1° Gennaio 2007	Riscossi	Rimasti da Riscuotere	Totale (13 + 14)	Variazioni		Previsioni	Riscossioni (7 + 13)	Diff. rispetto alle Previsioni		
					In più (15 - 12)	In meno (12 - 15)			In Più (19 - 18)	In Meno (18 - 19)	
12	13	14	15	16	17	18	19	20	21	22	
	604.957,61	252.835,19	181.832,67	434.667,86	0,00	170.289,75	2.509.747,20	449.690,12	1.430,63	2.061.487,71	2.088.593,75
	3.941.894,17	2.113.080,75	1.656.523,67	3.771.604,42	0,00	170.289,75	68.032.978,76	55.969.372,88	1.430,63	12.065.036,51	12.092.142,55
2.1.03.											
2.1.03.01.											
2.1.04.											
2.1.04.01.	228.445,69	50.637,09		50.637,09		177.808,60	378.663,69	80.369,09		298.294,60	113.476,02
	196.448,71	34.913,86	161.534,85	196.448,71			246.448,71	34.913,86		211.534,85	163.132,13
2.1.04.02.											
	424.894,40	85.550,95	161.534,85	247.085,80		177.808,60	625.112,40	409.378,80		509.829,45	276.608,15
2.1.04.03.											
	424.894,40	85.550,95	161.534,85	247.085,80	0,00	177.808,60	625.112,40	419.497,70	304.214,75	509.829,45	276.608,15

Capitolo	Gestione dei Residui 2007						Gestione di Cassa 2007				Totale dei Residui Attivi al Termine dell'Esercizio 2007 (8 + 14)
	Residui Attivi al 1° Gennaio 2007	Riscossi	Rimasti da Riscuotere	Totale (13 + 14)	Variazioni		Previsioni	Riscossioni (7 + 13)	Diff. rispetto alle Previsioni		
					In più (15 - 12)	In meno (12 - 15)			In Più (19 - 18)	In Meno (18 - 19)	
Codice	12	13	14	15	16	17	18	19	20	21	22
1											
2.2.03.											
2.2.03.01.	3.000.000,00	3.000.000,00		3.000.000,00			3.000.000,00	3.000.000,00			
	3.000.000,00	3.000.000,00		3.000.000,00			3.000.000,00	3.000.000,00	0,00	0,00	
	3.000.000,00	3.000.000,00	0,00	3.000.000,00	0,00	0,00	3.000.000,00	3.000.000,00	0,00	0,00	0,00
3.1.01.	3.424.994,40	3.085.550,95	161.534,85	3.247.085,80	0,00	177.808,60	3.625.112,40	3.419.497,70	304.214,75	509.829,45	276.608,15
3.1.01.01.	9.161.768,61	6.802.311,52	2.325.954,16	9.128.265,68		33.502,93	15.910.317,50	12.832.348,01		3.077.969,49	3.253.983,56
3.1.01.03.								1.446.627,58	1.446.627,58		
3.1.01.04.	128.444,67	52.942,11	26.620,75	79.562,86		48.881,81	294.556,15	259.773,84		34.782,31	26.620,75
3.1.01.05.	493.375,00	223.200,00	270.175,00	493.375,00			2.550.663,08	2.306.275,85		244.387,23	270.175,00

Capitolo	Gestione dei Residui 2007						Gestione di Cassa 2007				Totale dei Residui Attivi al Termine dell'Esercizio 2007 (8 + 14)
	Residui Attivi al 1° Gennaio 2007	Riscossi	Rimasti da Riscuotere	Totale (13 + 14)	Variazioni		Previsioni	Riscossioni (7 + 13)	Diff. rispetto alle Previsioni		
					In più (15 - 12)	In meno (12 - 15)			In Più (19 - 18)	In Meno (18 - 19)	
1	12	13	14	15	16	17	18	19	20	21	22
3.1.01.08	107.250,00	107.250,00		107.250,00			429.000,00	429.000,00			
3.1.01.09	2.609.602,05	128.572,13	2.022.501,21	2.151.073,34		458.528,71	7.436.825,68	2.617.784,32		4.819.041,36	4.484.740,01
3.1.01.10	1.261.623,40	150.946,39	888.453,11	1.039.399,50		222.223,90	1.483.816,30	373.139,29		1.110.677,01	888.453,11
3.1.01.11	6.000.000,00	6.000.000,00		6.000.000,00			6.512.512,75	6.012.512,75		500.000,00	500.000,00
3.1.01.12							6.000.000,00			6.000.000,00	6.000.000,00
<b>3.1.02.</b>	<b>19.762.063,73</b>	<b>13.465.222,15</b>	<b>5.533.704,23</b>	<b>18.998.926,38</b>		<b>763.137,35</b>	<b>40.617.691,46</b>	<b>26.277.461,64</b>	<b>1.446.627,58</b>	<b>15.786.857,40</b>	<b>15.423.972,43</b>
3.1.02.01	12.000,00						13.000,00	1.000,00		12.000,00	
3.1.02.02	42.802,58	42.802,58	42.802,58	42.802,58			398.200,00	385.415,00		12.785,00	
3.1.02.04	54.802,58	42.802,58	42.802,58	42.802,58		12.000,00	75.764,84	7.750,61		68.014,23	67.802,58
<b>3.1.03.</b>							<b>485.964,84</b>	<b>394.165,61</b>	<b>0,00</b>	<b>92.799,23</b>	<b>67.802,58</b>
3.1.03.01	2.711.904,16	594.562,79	2.085.335,43	2.679.898,22		32.005,94	8.864.017,55	6.649.003,65		2.215.013,90	2.110.918,72
	2.711.904,16	594.562,79	2.085.335,43	2.679.898,22		32.005,94	8.864.017,55	6.649.003,65	0,00	2.215.013,90	2.110.918,72

Capitolo	Gestione dei Residui 2007										Gestione di Cassa 2007				Totale dei Residui Attivi al Termine dell'Esercizio 2007 (8 + 14)
	Residui Attivi al 1° Gennaio 2007	Riscossi	Rimasti da Riscuotere	Totale (13 + 14)	Variazioni		Previsioni	Riscossioni (7 + 13)	Diff. rispetto alle Previsioni		Totale				
					In più (15 - 12)	In meno (12 - 15)			In Più (19 - 18)	In Meno (18 - 19)					
Codice	12	13	14	15	16	17	18	19	20	21	22				
1															
3.1.04.															
3.1.04.01.	1.067.014,73	766.873,12	284.141,61	1.051.014,73		16.000,00	1.561.025,68	1.130.630,28				430.395,40	452.905,29		
	1.067.014,73	766.873,12	284.141,61	1.051.014,73		16.000,00	1.561.025,68	1.130.630,28	0,00			430.395,40	452.905,29		
	23.595.785,20	14.826.658,06	7.945.983,85	22.772.641,91	0,00	823.143,29	51.529.699,53	34.451.261,18	1.446.627,58			18.525.065,93	18.055.599,02		
	23.595.785,20	14.826.658,06	7.945.983,85	22.772.641,91	0,00	823.143,29	51.529.699,53	34.451.261,18	1.446.627,58			18.525.065,93	18.055.599,02		
4.1.01.															
4.1.01.01.	18.563,96		18.563,96	18.563,96			2.918.563,96	2.934.426,42	15.862,46				18.760,56		
4.1.01.02.							8.392.130,00	7.168.153,19				1.223.976,81	975,86		
4.1.01.03.							55.600,00	56.115,08	515,08				277,35		
.1.01.04.	8.876,46		8.876,46	8.876,46			380.876,46	370.307,35				10.569,11	9.340,11		
4.1.01.05.	140.962,45	141.362,45		141.362,45	400,00		355.962,45	301.352,71				54.609,74	49.523,61		
4.1.01.06.							230.500,00	192.108,97				38.391,03			



Capitolo Codice	Gestione dei Residui 2007						Gestione di Cassa 2007				Totale dei Residui Attivi al Termine dell'Esercizio 2007 (8 + 14)
	Residui Attivi al 1° Gennaio 2007	Riscossi	Rimasti da Riscuotere	Totale (13 + 14)	Variazioni		Previsioni	Riscossioni (7 + 13)	Diff. rispetto alle Previsioni		
					In più (15 - 12)	In meno (12 - 15)			In Più (19 - 18)	In Meno (18 - 19)	
1	12	13	14	15	16	17	18	19	20	21	22
	3.941.894,17	2.113.080,75	1.658.523,67	3.771.604,42	0,00	170.289,75	68.032.978,76	55.969.372,88	1.430,63	12.065.036,51	12.092.142,55
	3.424.894,40	3.085.550,95	161.534,85	3.247.085,80	0,00	177.808,60	3.625.112,40	3.419.497,70	304.214,75	509.829,45	276.608,15
	23.595.785,20	14.826.658,06	7.945.983,85	22.772.641,91	0,00	823.143,29	51.529.699,53	34.451.261,18	1.446.627,58	18.525.065,93	18.055.599,02
	168.402,87	141.362,45	27.440,42	168.802,87	400,00	0,00	12.791.048,87	21.219.639,48	10.016.377,54	1.587.786,93	134.448,59
	<b>31.130.976,64</b>	<b>20.166.652,21</b>	<b>9.793.482,79</b>	<b>29.960.135,00</b>	<b>0,00</b>	<b>1.170.841,64</b>	<b>135.978.839,56</b>	<b>115.059.771,24</b>	<b>11.768.650,50</b>	<b>32.687.718,82</b>	<b>30.558.798,31</b>
	<b>31.130.976,64</b>	<b>20.166.652,21</b>	<b>9.793.482,79</b>	<b>29.960.135,00</b>	<b>400,00</b>	<b>1.171.241,64</b>	<b>135.978.839,56</b>	<b>115.059.771,24</b>	<b>11.768.650,50</b>	<b>32.687.718,82</b>	<b>30.558.798,31</b>
							<b>19.480.894,75</b>			<b>19.480.894,75</b>	
	<b>31.130.976,64</b>	<b>20.166.652,21</b>	<b>9.793.482,79</b>	<b>29.960.135,00</b>	<b>400,00</b>	<b>1.171.241,64</b>	<b>155.459.734,31</b>	<b>115.059.771,24</b>	<b>0,00</b>	<b>40.399.963,07</b>	<b>30.558.798,31</b>



## RENDICONTO FINANZIARIO GESTIONALE: USCITE

PAGINA BIANCA

**Istituto Nazionale di Geofisica e Vulcanologia**  
**Bilancio Consuntivo Finanziario Gestionale Esercizio 2007**



Capitolo		Gestione della Competenza 2007										
Codice	Denominazione	Previsioni			Somme Impegnate			Diff. rispetto alle Previsioni				
		Iniziali	Variazioni		Pagate	Rimaste da Pagare	Totale Impegni (7+8)	In Più (9-6)	In Meno (6-9)			
1	2	3	4	5	6	7	8	9	10	11		
	<b>1.- GENERALE</b>											
	<b>1. - USCITE CORRENTI</b>											
	<b>1.1. - FUNZIONAMENTO</b>											
1.1.01.	USCITE PER GLI ORGANI DELL'ENTE	198.000,00	10.000,00		208.000,00	207.076,50	899,82	207.976,32		23,68		
1.1.01.01.	Indennità, gettoni e trattamento di missione al Presidente	87.000,00			87.000,00	63.965,29	22.060,75	86.026,04		973,96		
1.1.01.02.	Indennità, gettoni e trattamento di missione ai componenti il Consiglio direttivo	90.000,00	10.000,00		100.000,00	73.768,05	22.623,29	96.391,34		3.608,66		
1.1.01.03.	Indennità, gettoni e trattamento di missione ai componenti il Collegio dei Revisori dei Conti	79.000,00			79.000,00	46.946,24	12.486,09	59.432,33		19.567,67		
1.1.01.04.	Indennità, gettoni e trattamento di missione ai componenti gli altri Organi collegiali	23.000,00			23.000,00	16.954,01	6.000,00	22.954,01		45,99		
1.1.01.05.	Operatività degli Uffici di diretta collaborazione del Presidente	477.000,00	20.000,00		497.000,00	408.710,09	64.069,95	472.780,04	0,00	24.219,96		
1.1.02.	<b>ONERI PER IL PERSONALE IN ATTIVITA' DI SERVIZIO</b>											
1.1.02.01.	Stipendi e altri assegni fissi al personale	19.967.404,00	3.504.446,00	3.526.586,40	19.945.263,60	19.484.691,39	42.755,65	19.527.447,04		417.816,56		
1.1.02.02.	Fondo emolumenti accessori al Personale dirigente	140.322,00			140.322,00	101.431,04	38.800,00	140.231,04		90,96		

Capitolo		Gestione della Competenza 2007										
Codice	Denominazione	Previsioni			Somme Impegnate			Diff. rispetto alle Previsioni				
		Iniziali	Variazioni		Definitive (3+4-5)	Pagate	Rimaste da Pagare	Totale Impegni (7 + 8)	In Più (9 - 6)	In Meno (6 - 9)		
			In +	In -								
1	2	3	4	5	6	7	8	9	10	11		
1.1.02.03.	Fondo emolumenti accessori al Personale I - III livello	1.057.568,00			1.057.568,00	782.439,83	10.023,07	792.462,90		265.105,10		
1.1.02.04.	Fondo emolumenti accessori al Personale IV - IX livello	2.431.260,00			2.431.260,00	1.916.118,03	515.073,58	2.431.191,61		68,39		
1.1.02.05.	Trattamento di missione in Italia	678.032,00	40.030,90	15.530,90	702.532,00	601.109,19	42.026,80	643.135,99		59.396,01		
1.1.02.06.	Trattamento di missione all'estero	226.800,00	6.000,00	14.892,10	217.907,90	127.912,68	60.562,40	188.475,08		29.432,82		
1.1.02.07.	Mensa e servizio sostitutivo della mensa	852.120,00	20.000,00	101.000,00	771.120,00	646.677,20	124.017,58	770.694,78		425,22		
1.1.02.08.	Corsi di formazione e di aggiornamento del Personale	200.000,00	6.066,00	6.066,00	200.000,00	91.862,11	82.442,97	174.305,08		25.694,92		
1.1.02.10.	Contributi previdenziali	5.619.000,00	650.000,00	39.500,00	6.229.500,00	5.245.684,47	793.401,95	6.039.086,42		190.413,58		
1.1.02.11.	Contributi IRAP	1.939.000,00	300.000,00		2.239.000,00	1.879.124,24	278.454,37	2.157.578,61		81.421,39		
1.1.02.12.	Contributi assicurativi	225.000,00	39.500,00		264.500,00	264.358,08		264.358,08		141,92		
1.1.02.14.	Fondo emolumenti accessori per attività di interesse per la ProCiv finanziate dal DPC		1.200.000,00		1.200.000,00	632.257,55	128.738,48	760.996,03		439.003,97		
	Totale 1.1.02. - ONERI PER IL PERSONALE IN ATTIVITA' DI SERVIZIO	33.336.506,00	5.766.042,90	3.703.575,40	35.398.973,50	31.773.665,81	2.116.296,85	33.889.962,66	0,00	1.509.010,84		
1.1.03.	USCITE PER IL DIRETTORE GENERALE											
1.1.03.01.	Trattamento fondamentale, di posizione e di risultato del Direttore generale	161.881,00			161.881,00	139.263,98	13.565,87	152.829,85		9.051,15		
1.1.03.02.	Operatività degli Uffici della Direzione generale	8.000,00		5.000,00	3.000,00	500,00		500,00		2.500,00		
	Totale 1.1.03. - USCITE PER IL DIRETTORE GENERALE	169.881,00		5.000,00	164.881,00	139.763,98	13.565,87	153.329,85	0,00	11.551,15		

Capitolo		Gestione della Competenza 2007										
Codice	Denominazione	Previsioni			Somme impegnate			Diff. rispetto alle Previsioni				
		Iniziali	Variazioni		Definitive (3+4+5)	Pagate	Rimaste da Pagare	Totale Impegni (7+8)	In Più (9-6)	In Meno (6-9)		
1	2	3	4	5	6	7	8	9	10	11		
1.1.04.	USCITE PER L'ACQUISTO DI BENI DI CONSUMO E DI SERVIZI											
1.1.04.01.	Stampa di pubblicazioni e contributi per pubblicazione di lavori	454.140,00	580,00	36.355,09	418.364,91	163.717,76	201.313,15	365.030,91		53.334,00		
1.1.04.02.	Acquisto di pubblicazioni, giornali e riviste anche on line	116.244,00	26.043,68	8.000,00	134.287,68	130.192,55	2.072,10	132.264,65		2.023,03		
1.1.04.03.	Acquisto di materiali tecnici e parti di ricambio per uffici e laboratori	697.845,00	74.266,20	66.450,00	705.661,20	482.597,63	219.006,26	701.603,89		4.057,31		
1.1.04.04.	Canoni per collegamenti telematici e internet	2.293.000,00		53.000,00	2.240.000,00	1.927.439,17	309.785,99	2.237.225,16		2.774,84		
1.1.04.05.	Allestimento e manutenzione di osservatori e siti delle reti	752.248,00	5.000,00	40.532,32	716.715,68	547.505,56	123.634,28	671.139,84		45.575,84		
1.1.04.06.	Spese per studi, ricerche, indagini e rilevazioni	2.106.529,00	373.793,00	181.779,50	2.298.542,50	946.799,68	777.927,65	1.724.727,33		573.815,17		
1.1.04.07.	Spese per organizzazione di meeting e convegni e per partecipazione a convegni e congressi	35.805,00	50.000,00	16.163,25	69.641,75	61.262,84	168,29	61.431,13		8.210,62		
1.1.04.08.	Borse di studio, assegni di ricerca e corsi di dottorato	301.485,00	2.000,00	2.000,00	301.485,00	251.173,26	6.316,82	257.490,08		43.994,92		
1.1.04.08.	Spese di rappresentanza	6.750,00	194,44		6.944,44	3.856,94	2.088,42	5.945,36		999,08		
1.1.04.10.	Spese per accertamenti sanitari	50.000,00	1.000,00		51.000,00	42.000,00	660,99	42.660,99		8.339,01		
1.1.04.11.	Spese per cancelleria, materiale informatico e materiale di consumo vario	186.025,00	20.468,83		206.493,83	156.473,11	41.351,76	197.824,87		8.668,96		
1.1.04.12.	Acquisto di vestitari e indumenti di lavoro	17.816,00		507,12	17.308,88	8.394,22	6.216,70	14.610,92		2.697,96		



Capitolo		Gestione della Competenza 2007										
Codice	Denominazione	Previsioni			Somme Impegnate			Diff. rispetto alle Previsioni				
		Iniziali	Variazioni		Pagate	Rimaste da Pagare	Totale Impegni (7 + 8)	In Più (9 - 6)	In Meno (6 - 9)			
			In +	In -								
1	2	3	4	5	6	7	8	9	10	11		
1.1.04.28.	Spese per attività divulgative, museali e culturali e per la pubblicità	332.300,00	7.000,00		339.300,00	244.024,93	87.301,93	331.326,86			7.973,14	
	<b>Totale 1.1.04. - USCITE PER L'ACQUISTO DI BENI DI CONSUMO E DI SERVIZI</b>	<b>16.167.555,00</b>	<b>2.006.015,37</b>	<b>649.968,93</b>	<b>17.523.601,44</b>	<b>12.676.072,08</b>	<b>3.711.098,00</b>	<b>16.387.170,08</b>	<b>0,00</b>	<b>0,00</b>	<b>1.136.431,36</b>	
	<b>Totale 1.1. - FUNZIONAMENTO</b>	<b>50.150.942,00</b>	<b>7.792.058,27</b>	<b>4.358.544,33</b>	<b>53.584.455,94</b>	<b>44.998.211,96</b>	<b>5.905.030,67</b>	<b>50.903.242,63</b>	<b>0,00</b>	<b>0,00</b>	<b>2.681.213,31</b>	
	<b>1.2. - INTERVENTI DIVERSI</b>											
1.2.01.	USCITE PER PRESTAZIONI ISTITUZIONALI	324.000,00			324.000,00	174.613,70	23.289,00	197.902,70			126.097,30	
1.2.01.01.	Benefici sociali e assistenziali	324.000,00			324.000,00	174.613,70	23.289,00	197.902,70	0,00	0,00	126.097,30	
1.2.02.	Totale 1.2.01. - USCITE PER PRESTAZIONI ISTITUZIONALI											
1.2.02.01.	TRASFERIMENTI PASSIVI		1.922.892,00	961.446,00	961.446,00	961.446,00		961.446,00			0,00	
	Totale 1.2.02. - TRASFERIMENTI PASSIVI		1.922.892,00	961.446,00	961.446,00	961.446,00		961.446,00			0,00	
1.2.03.	ONERI FINANZIARI											
1.2.03.01.	Interessi passivi											
1.2.03.02.	Uscite e commissioni bancarie	9.000,00			9.000,00	4.484,01	3,05	4.487,06			4.512,94	
	Totale 1.2.03. - ONERI FINANZIARI	9.000,00			9.000,00	4.484,01	3,05	4.487,06	0,00	0,00	4.512,94	
1.2.04.	ONERI TRIBUTARI											
1.2.04.01.	Imposte, tasse e tributi vari	410.000,00	99.999,00		509.999,00	372.373,24	13.544,44	385.917,68			124.081,32	
	Totale 1.2.04. - ONERI TRIBUTARI	410.000,00	99.999,00		509.999,00	372.373,24	13.544,44	385.917,68	0,00	0,00	124.081,32	





Capitolo		Gestione della Competenza 2007										
Codice	Denominazione	Iniziali	Variazioni		Definitive (3+4-5)	Pagate	Rimaste da Pagare	Totale Impegni (7 + 8)	Diff. rispetto alle Previsioni			
			In +	In -					In Più (9 - 6)	In Meno (6 - 9)		
1	2	3	4	5	6	7	8	9	10	11		
	<b>2.1. - INVESTIMENTI</b>											
2.1.01.	ACQUISIZIONE DI BENI DI USO DUREVOLE ED OPERE IMMOBILIARI	780.000,00		73.879,19	706.120,81	330.000,00	333.280,00	663.280,00		42.840,81		
2.1.01.01.	Ampliamento e manutenzione straordinaria della sede centrale											
2.1.01.02.	Acquisto, ricostruzioni, ripristini e trasformazioni di immobili	430.000,00	73.879,19	310.000,00	193.879,19	53.109,60	111.869,58	164.979,18		28.900,01		
	Totale 2.1.01. - ACQUISIZIONE DI BENI DI USO DUREVOLE ED OPERE IMMOBILIARI	1.210.000,00	73.879,19	383.879,19	900.000,00	383.109,60	445.149,58	828.259,18	0,00	71.740,82		
2.1.02.	ACQUISIZIONE DI IMMOBILIZZAZIONI TECNICHE											
2.1.02.01.	Acquisti di impianti, attrezzature e macchinari	1.257.439,00	394.275,64	153.314,29	1.488.399,35	677.153,77	796.242,40	1.473.396,17		25.003,18		
2.1.02.02.	Acquisto, ripristini, trasformazioni e manutenzione straordinaria di immobilizzazioni tecniche											
2.1.02.03.	Acquisti di automezzi		115.348,29	15.381,29	99.967,00	48.489,00	46.088,00	94.577,00		5.390,00		
2.1.02.05.	Acquisti di mobili e macchine d'ufficio	183.992,00	23.500,00	59.860,00	147.632,00	70.203,39	70.874,24	141.077,63		6.554,37		
2.1.02.06.	Acquisto di libri, riviste e altre pubblicazioni per le Biblioteche	308.536,00	12.104,99	28.343,68	292.297,31	269.037,96	18.124,42	287.162,38		5.134,93		
	Totale 2.1.02. - ACQUISIZIONE DI IMMOBILIZZAZIONI TECNICHE	1.749.966,00	545.228,92	256.899,26	2.038.295,66	1.064.884,12	931.329,06	1.996.213,18	0,00	42.082,48		
2.1.04.	CONCESSIONI DI CREDITI E ANTICIPAZIONI											
2.1.04.01.	Concessioni di prestiti e anticipazioni a breve termine		150.218,00		150.218,00	140.986,54	2.221,48	143.208,02		7.009,98		



Capitolo		Gestione della Competenza 2007									
		Previsioni			Somme Impegnate			Diff. rispetto alle Previsioni			
Codice	Denominazione	Iniziali	Variazioni		Definitive (3+4-5)	Pagate	Rimaste da Pagare	Totale Impegni (7 + 8)	In Più (9 - 6)	In Meno (6 - 9)	
			In +	In -							
1	2	3	4	5	6	7	8	9	10	11	
	<b>DAGLI ENTI LOCALI</b>										
3.1.01.01.	Spese per programmi di ricerca finanziati dal MIUR	13.645.868,50	14.722.554,58	14.036.694,72	14.331.728,36	6.611.712,27	1.782.134,98	8.393.847,25		5.937.881,11	
3.1.01.02.	Spese per attività dei Gruppi Nazionali finanziati dal DPC	218.874,15	4.663,41	3.725,66	219.811,90	182.553,08	2.021,22	184.574,30		35.237,60	
3.1.01.03.	Spese per il Progetto "SISMOS" finanziato dal MATT	6.788,17		6.788,17						6.788,17	
3.1.01.04.	Spese per il PNRA finanziato dal MIUR tramite il Consorzio PNRA scrI	246.816,22	9.387.842,65	98.549,75	9.516.109,12	9.212.582,21	20.342,89	9.232.925,10		283.184,02	
3.1.01.05.	Spese per programmi di ricerca finanziati dal MATT	1.289.966,61	2.151.196,58	1.618.031,76	1.823.131,43	1.450.351,53	26.415,02	1.476.766,55		346.364,88	
3.1.01.07.	Spese per servizi scientifici richiesti dal Ministero della Difesa	18.750,54	35.322,36	322,36	53.750,54	2.137,11		2.137,11		51.613,43	
3.1.01.08.	Spese per programmi di ricerca finanziati dal MAE	574.192,77	679.900,00	146.683,10	1.107.409,67	416.232,38	98.601,22	514.833,60		592.576,07	
3.1.01.08.	Spese per progetti di ricerca finanziati dalle Regioni e dagli Enti locali	9.304.955,19	3.937.891,38	6.523.765,45	6.719.081,12	2.826.058,88	1.022.234,51	3.848.293,39		2.870.787,73	
3.1.01.10.	Spese per attività scientifiche cofinanziate dal MIUR	2.297.741,52	440.155,34	1.234.039,28	1.503.857,56	245.580,36	13.704,33	259.284,69		1.244.572,89	
3.1.01.11.	Spese per progetti di ricerca di interesse per la ProCiv finanziati dal DPC	10.605.694,20	2.631.007,10	8.502.006,63	4.734.694,67	3.905.432,47	52.962,37	3.958.394,84		776.299,83	
3.1.01.12.	Spese per ottimizzazione attività monitoraggio finanziati dal DPC	5.452.611,98	2.219.419,52	1.112.944,81	6.559.086,69	1.555.765,02	378.017,32	1.933.782,34		4.625.304,35	
	<b>Totale 3.1.01. - PROGETTI DI RICERCA FINANZIATI DALLO STATO, DALLE REGIONI E DAGLI ENTI LOCALI</b>	<b>43.662.259,85</b>	<b>36.189.952,92</b>	<b>33.276.763,52</b>	<b>46.575.449,25</b>	<b>26.408.405,31</b>	<b>3.396.433,86</b>	<b>29.804.839,17</b>	<b>0,00</b>	<b>16.770.610,08</b>	

Capitolo		Gestione della Competenza 2007										
Codice	Denominazione	Previsioni			Somme Impegnate				Diff. rispetto alle Previsioni			
		Iniziali	Variazioni		Definitive (3+4-5)	Pagate	Rimaste da Pagare	Totale Impagni (7+8)	In Più (9-6)	In Meno (6-9)		
			In +	In -								
1	2	3	4	5	6	7	8	9	10	11		
3.1.02.	PROGETTI DI RICERCA FINANZIATI DA ALTRI ENTI DI RICERCA E DALLE UNIVERSITÀ											
3.1.02.01.	Spese per attività scientifiche previste da contratti di ricerca CNR	36.617,49	97.835,10	3.019,30	131.433,29	26.497,42	500,00	26.997,42		104.435,87		
3.1.02.02.	Spese per attività scientifiche previste da contratti di ricerca ASI	10.360,34	398.213,00	564,08	408.009,26	168.675,19	3.778,40	172.453,59		235.555,67		
3.1.02.04.	Spese per attività scientifiche previste da contratti e convenzioni con le Università	19.209,81	79.364,76	2.378,68	96.195,89	9.702,97	11.477,81	21.180,78		75.015,11		
3.1.03.	Totale 3.1.02. - PROGETTI DI RICERCA FINANZIATI DA ALTRI ENTI DI RICERCA E DALLE UNIVERSITÀ	66.187,64	575.412,86	5.962,06	635.638,44	204.875,58	15.756,21	220.631,79	0,00	415.006,65		
3.1.03.01.	PROGETTI DI RICERCA FINANZIATI DALL'UNIONE EUROPEA	3.264.289,01	9.363.091,94	1.687.972,56	10.939.407,39	7.860.542,86	189.427,47	8.049.970,33		2.889.437,06		
3.1.03.02.	Spese per attività scientifiche previste da contratti di ricerca UE finanziate dal Fondo sociale europeo	25.300,00	78,32		25.378,32					25.378,32		
	Totale 3.1.03. - PROGETTI DI RICERCA FINANZIATI DALL'UNIONE EUROPEA	3.289.589,01	9.363.170,26	1.687.972,56	10.964.785,71	7.860.542,86	189.427,47	8.049.970,33	0,00	2.914.815,38		
3.1.04.	PROGETTI DI RICERCA FINANZIATI DA ALTRI SOGGETTI											
3.1.04.01.	Spese per servizi scientifici richiesti da terzi	356.522,34	1.645.532,18	192.272,36	1.809.782,16	704.928,14	158.151,41	863.079,55		946.702,61		
	Totale 3.1.04. - PROGETTI DI RICERCA FINANZIATI DA ALTRI SOGGETTI	356.522,34	1.645.532,18	192.272,36	1.809.782,16	704.928,14	158.151,41	863.079,55	0,00	946.702,61		

Capitolo		Gestione della Competenza 2007										
Codice	Denominazione	Previsioni			Somme Impegnate			Diff. rispetto alle Previsioni				
		Initiali	Variazioni		Definitive (3+4-5)	Pagate	Rimaste da Pagare	Totale Impegni (7 + 8)	In Più (9 - 6)	In Meno (6 - 9)		
1	2	3	4	5	6	7	8	9	10	11		
	<b>Totale 3.1. - PROGETTI DI RICERCA FINANZIATI DALL'ESTERNO</b>	47.374.557,84	47.774.068,22	35.162.970,50	59.985.655,56	35.178.751,89	3.759.768,95	38.938.520,84	0,00	21.047.134,72		
	<b>Totale generale 3. - GESTIONI SPECIALI</b>	47.374.557,84	47.774.068,22	35.162.970,50	59.985.655,56	35.178.751,89	3.759.768,95	38.938.520,84	0,00	21.047.134,72		
	<b>4. - PARTITE DI GIRO</b>											
	<b>4.1. - USCITE AVENTI NATURA DI PARTITE DI GIRO</b>											
4.1.01.	USCITE AVENTI NATURA DI PARTITE DI GIRO	1.910.000,00	1.310.000,00	320.000,00	2.900.000,00	2.528.151,90	406.471,12	2.934.623,02	34.623,02	1.223.000,95		
4.1.01.01.	Versamento ritenute previdenziali e assistenziali	5.792.130,00	3.570.000,00	970.000,00	8.392.130,00	6.142.811,76	1.026.317,29	7.169.129,05	792,43	1.229,00		
4.1.01.02.	Versamento ritenute erariali	41.600,00	14.000,00		55.600,00	49.849,41	6.543,02	56.392,43		5.486,13		
4.1.01.03.	Versamento ritenute sindacali	132.000,00	240.000,00		372.000,00	352.428,85	18.342,15	370.771,00		38.391,03		
4.1.01.04.	Versamento trattenute a favore di terzi	120.000,00	95.000,00		215.000,00	209.513,87		209.513,87				
4.1.01.05.	Versamenti IVA su fatturazione attiva	150.000,00	216.000,00	135.500,00	230.500,00	192.108,97		192.108,97				
4.1.01.06.	Cosituzione Fondi Cassieri interni						10.000.003,00	10.000.003,00	10.000.003,00			
4.1.01.07.	Altre partite di giro											
4.1.01.08.	Anticipi missione		457.416,00		457.416,00	252.743,86		252.743,86		204.672,14		
	<b>Totale 4.1.01. - USCITE AVENTI NATURA DI PARTITE DI GIRO</b>	8.145.730,00	5.902.416,00	1.425.500,00	12.622.646,00	9.727.608,62	11.457.676,58	21.185.285,20	10.035.418,45	1.472.779,25		
	<b>Totale 4.1. - USCITE AVENTI NATURA DI PARTITE DI GIRO</b>	8.145.730,00	5.902.416,00	1.425.500,00	12.622.646,00	9.727.608,62	11.457.676,58	21.185.285,20	10.035.418,45	1.472.779,25		

Capitolo		Gestione della Competenza 2007										
Codice	Denominazione	Iniziali	Variazioni		Definitive (3+4-5)	Somme Impegnate			Diff. rispetto alle Previsioni			
			In +	In -		Pagate	Rimaste da Pagare	Totale Impegni (7 + 8)	In Più (9 - 6)	In Meno (6 - 9)		
1	2	3	4	5	6	7	8	9	10	11		
	<b>Totale generale 4. - PARTITE DI GIRO</b>	8.145.730,00	5.902.416,00	1.425.500,00	12.622.646,00	9.727.608,62	11.457.676,58	21.185.285,20	10.035.418,45	1.472.779,25		
	<b>Totale 1. - GENERALE</b>	112.487.529,84	66.849.745,41	45.034.391,10	134.302.884,15	93.910.548,34	22.538.123,15	116.448.671,49	10.035.418,45	27.889.631,11		

Capitolo		Gestione della Competenza 2007										
Codice	Denominazione	Previsioni			Somme impegnate			Diff. rispetto alle Previsioni				
		Iniziali	Variazioni		Definitive (3+4-5)	Pagate	Rimaste da Pagare	Totale Impegni (7+8)	In Più (9-6)	In Meno (6-9)		
1	2	3	4	5	6	7	8	9	10	11		
	Riepilogo dei Titoli											
	Riepilogo dei titoli Centro Resp. Amm.va											
	Titolo I	53.377.276,00	12.093.206,26	7.805.142,15	57.665.340,11	46.523.057,04	5.941.869,22	52.464.926,26	0,00	5.200.413,85		
	Titolo II	3.589.966,00	1.080.054,93	640.778,45	4.029.242,48	2.481.130,79	1.378.808,40	3.859.939,19	0,00	169.303,29		
	Titolo III	47.374.557,84	47.774.068,22	35.162.970,50	59.985.655,56	35.178.751,89	3.759.768,95	38.938.520,84	0,00	21.047.134,72		
	Titolo IV	8.145.730,00	5.902.416,00	1.425.500,00	12.622.646,00	9.727.609,62	11.457.676,58	21.185.285,20	10.035.418,45	1.472.779,25		
	Totale delle uscite Centro Resp. Amm.va GENERALE	112.487.529,84	66.849.745,41	45.034.391,10	134.302.884,15	93.910.548,34	22.538.123,15	116.448.671,49	10.035.418,45	27.889.631,11		
	Totale delle Uscite	112.487.529,84	66.849.745,41	45.034.391,10	134.302.884,15	93.910.548,34	22.538.123,15	116.448.671,49	10.035.418,45	27.889.631,11		
	Disavanzo Amministrazione											
	Avanzo Finanziario											
	Avanzo di Cassa											
	Totale a Pareggio	112.487.529,84	66.849.745,41	45.034.391,10	134.302.884,15	93.910.548,34	22.538.123,15	116.448.671,49		17.854.212,66		

**Istituto Nazionale di Geofisica e Vulcanologia  
Bilancio Consuntivo Finanziario Gestionale Esercizio 2007**



Capitolo	SPESA										Totale dei Residui Passivi al Termine dell'Esercizio 2007 (8 + 14)		
	Gestione dei Residui 2007					Gestione di Cassa 2007							
	Residui Passivi al 1° Gennaio 2007	Pagati	Rimasti da Pagare	Totale (13 + 14)	Variazioni		Previsioni	Pagamenti (7 + 13)	Diff. rispetto alle Previsioni				
12	13	14	15	In più (15 - 12)	In meno (12 - 15)	18	19	In Più (19 - 18)	In Meno (18 - 19)	20	21	22	
1													
1.1.01.													
1.1.01.01.	4.098,15	4.098,15		4.098,15		212.098,15	211.174,65		923,50			923,50	899,82
1.1.01.02.	20.925,45	20.695,70		20.695,70	229,75	107.925,45	84.660,99		23.264,46			23.264,46	22.060,75
1.1.01.03.	22.445,22	22.445,22		22.445,22		122.445,22	96.213,27		26.231,95			26.231,95	22.623,29
1.1.01.04.	19.308,34	19.307,06		19.307,06	1,28	98.308,34	66.253,30		32.055,04			32.055,04	12.486,09
1.1.01.05.	3.000,00	3.000,00		3.000,00		26.000,00	19.954,01		6.045,99			6.045,99	6.000,00
1.1.02.	69.777,16	69.546,13		69.546,13	231,03	566.777,16	478.256,22	0,00	88.520,94			88.520,94	64.069,95
1.1.02.01.						19.945.263,60	19.484.691,39		460.572,21			460.572,21	42.755,65
1.1.02.02.	32.382,00	32.382,00		32.382,00		172.704,00	133.813,04		38.890,96			38.890,96	38.800,00



Capitolo Codice	Gestione dei Residui 2007						Gestione di Cassa 2007				Totale dei Residui Passivi al Termine dell'Esercizio 2007 (8 + 14)
	Residui Passivi al 1° Gennaio 2007	Pagati	Rimasti da Pagare	Totale (13 + 14)	Variazioni		Previsioni	Pagamenti (7 + 13)	Diff. rispetto alle Previsioni		
					In più (15 - 12)	In meno (12 - 15)			In Più (19 - 18)	In Meno (18 - 19)	
1	12	13	14	15	16	17	18	19	20	21	22
1.1.02.03.	58.096,35	58.096,35		58.096,35			1.115.664,35	840.536,18		275.128,17	10.023,07
1.1.02.04.	365.287,28	324.328,33	40.958,95	365.287,28			2.796.547,28	2.240.446,36		556.100,92	556.032,53
1.1.02.05.	74.927,18	63.871,47	11.055,71	74.927,18			777.459,18	664.980,66		112.478,52	53.082,51
1.1.02.06.	56.652,61	30.216,49	26.230,51	56.447,00		205,61	274.560,51	158.129,17		116.431,34	86.792,91
1.1.02.07.	138.110,68	138.110,68		138.110,68			909.230,68	784.787,88		124.442,80	124.017,58
1.1.02.08.	80.858,22	73.708,08	7.150,14	80.858,22			280.858,22	165.570,19		115.288,03	89.593,11
1.1.02.10.	1.054.262,77	1.054.262,77		1.054.262,77			7.283.762,77	6.299.947,24		983.815,53	793.401,95
1.1.02.11.	368.102,54	368.102,54		368.102,54			2.607.102,54	2.247.226,78		359.875,76	278.454,37
1.1.02.12.							264.500,00	264.358,08		141,92	
1.1.02.14.							1.200.000,00	632.257,55		567.742,45	128.738,48
<b>1.1.03.</b>	<b>2.228.679,63</b>	<b>2.143.078,71</b>	<b>85.395,31</b>	<b>2.228.474,02</b>		<b>205,61</b>	<b>37.627.653,13</b>	<b>33.916.744,52</b>	<b>0,00</b>	<b>3.710.908,61</b>	<b>2.201.692,16</b>
1.1.03.01.	16.369,92	16.370,00		16.370,00		0,08	178.250,92	155.633,98		22.616,94	13.565,87
1.1.03.02.	16.369,92	16.370,00		16.370,00		0,08	181.250,92	156.133,98	<b>0,00</b>	<b>25.116,94</b>	<b>13.565,87</b>

Capitolo Codice	Gestione dei Residui 2007						Gestione di Cassa 2007				Totale dei Residui Passivi al Termine dell'Esercizio 2007 (8 + 14)
	Residui Passivi al 1° Gennaio 2007	Pagati	Rimasti da Pagare	Totale (13 + 14)	Variazioni		Previsioni	Pagamenti (7 + 13)	Diff. rispetto alle Previsioni		
					In più (15 - 12)	In meno (12 - 15)			In Più (19 - 18)	In Meno (18 - 19)	
1	12	13	14	15	16	17	18	19	20	21	22
1.1.04.											
1.1.04.01.	222.271,57	140.836,50	64.325,98	205.162,48		17.109,09	640.636,48	304.554,26		336.082,22	265.639,13
1.1.04.02.	24.321,12	19.344,10	4.668,96	24.013,06		308,06	158.608,80	149.536,65		9.072,15	6.741,06
1.1.04.03.	268.916,44	203.483,28	56.185,86	259.669,14		9.247,30	974.577,64	686.080,91		288.496,73	275.192,12
1.1.04.04.	103.247,92	98.770,44		98.770,44		4.477,48	2.343.247,92	2.026.209,61		317.038,31	309.785,99
1.1.04.05.	185.635,90	127.977,71	57.065,71	185.043,42		592,48	902.351,58	675.483,27		226.868,31	180.699,99
1.1.04.06.	974.522,19	289.094,18	682.455,60	971.549,78		2.972,41	3.273.064,69	1.235.893,86		2.037.170,83	1.460.383,25
1.1.04.07.	3.488,16	2.372,16		2.372,16		1.116,00	73.129,91	63.635,00		9.494,91	168,29
1.1.04.08.	4.664,88	2.702,74	1.962,14	4.664,88			306.149,88	253.876,00		52.273,88	8.278,96
1.1.04.09.	144,00	144,00		144,00			7.088,44	4.000,94		3.087,50	2.088,42
1.1.04.10.							51.000,00	42.000,00		9.000,00	660,99
1.1.04.11.	43.603,46	42.700,87	872,87	43.573,74		29,72	250.097,29	199.173,98		50.923,31	42.224,63
1.1.04.12.	14.845,43	14.081,57	638,04	14.719,61		125,82	32.154,31	22.475,79		9.678,52	6.854,74

Capitolo	Gestione del Residui 2007						Gestione di Cassa 2007						Totale dei Residui Passivi al Termine dell'Esercizio 2007 (8 + 14)
	Residui Passivi al 1° Gennaio 2007	Pagati	Rimasti da Pagare	Totale (13 + 14)	Variazioni		Previsioni	Pagamenti	Diff. rispetto alle Previsioni		21		
					In più (15 - 12)	In meno (12 - 15)			In Più (19 - 18)	In Meno (18 - 19)			
1	12	13	14	15	16	17	18	19	20	21	22		
1.1.04.13.	329.850,48	72.038,93	257.811,55	329.850,48			2.613.350,48	1.914.783,03			698.567,45	692.148,00	
1.1.04.14.	144.396,04	121.222,27	12.781,58	134.003,85		10.392,19	653.396,04	486.785,10			166.610,94	136.489,17	
1.1.04.15.	442.212,31	442.039,50		442.039,50		172,81	1.480.212,31	1.189.881,58			290.330,73	288.249,50	
1.1.04.16.	6.433,89	5.082,00		5.082,00		1.351,89	56.013,89	40.672,98			15.340,91	2.062,16	
1.1.04.17.	58.180,83	45.622,82		45.622,82		12.558,01	1.299.180,83	1.096.946,28			202.234,55	173.495,03	
1.1.04.18.	6.608,80	6.608,80		6.608,80			36.608,80	18.282,10			18.326,70	9.238,22	
1.1.04.19.	62.383,92	44.631,37	1.170,09	45.801,46		16.582,46	592.001,73	492.755,46			99.246,27	68.176,78	
1.1.04.20.	343.084,65	304.310,26	24.413,34	328.723,60		14.361,05	759.381,65	625.890,50			133.491,15	110.088,79	
1.1.04.21.	77.669,19	70.957,70	5.769,69	76.727,39		941,80	1.018.192,78	879.073,86			139.118,92	109.435,10	
1.1.04.22.	25.689,13	24.575,36		24.575,36		1.113,77	168.689,13	123.242,14			45.446,99	39.000,79	
1.1.04.23.	377,07	227,67		227,67		149,40	30.377,07	21.254,25			9.122,82	7.911,22	
1.1.04.24.	53.039,19	50.452,68		50.452,68		2.586,51	1.001.039,19	968.621,17			32.418,02	24.634,54	
1.1.04.25.	32.926,16	6.325,76	3.600,00	9.925,76		23.000,40	175.626,16	70.628,70			104.997,46	10.369,10	
1.1.04.26.	36.954,48	36.710,45	213,55	36.924,00		30,48	152.175,83	142.053,52			10.122,31	6.472,37	
1.1.04.27.	6.957,11	6.957,11		6.957,11			126.833,93	104.716,15			22.117,78	5.255,58	
1.1.04.28.	289.071,21	264.923,68	20.145,76	285.069,44		4.001,77	1.770.610,21	1.037.733,97			732.876,24	576.152,87	

Capitolo Codice	Gestione dei Residui 2007				Gestione di Cassa 2007				Totale dei Residui Passivi al Termine dell'Esercizio 2007 (8 + 14)		
	Residui Passivi al 1° Gennaio 2007	Pagati	Rimasti da Pagare	Totale (13 + 14)	Variazioni		Previsioni (7 + 13)	Diff. rispetto alle Previsioni			
					In più (15 - 12)	In meno (12 - 15)		In Più (19 - 18)		In Meno (18 - 19)	
1	12	13	14	15	16	17	18	19	20	21	22
1.1.04.28.	117.013,92	72.818,94	43.678,60	116.497,54		516,38	456.313,92	316.843,87		139.470,05	130.980,53
	3.878.509,45	2.517.012,85	1.237.759,32	3.754.772,17		123.737,28	21.402.110,89	15.193.084,93	0,00	6.209.025,96	4.948.857,32
	6.193.336,16	4.746.007,69	1.323.154,63	6.069.162,32	0,08	124.173,92	59.777.792,10	49.744.219,65	0,00	10.033.572,45	7.228.185,30
1.2.01.	71.582,00	71.582,00		71.582,00			395.582,00	246.195,70		149.386,30	23.289,00
1.2.01.01.	71.582,00	71.582,00		71.582,00			395.582,00	246.195,70	0,00	149.386,30	23.289,00
1.2.02.							961.446,00	961.446,00		0,00	
1.2.02.01.							961.446,00	961.446,00		0,00	
1.2.03.							12.624,47	12.624,47			
1.2.03.01.	12.624,47	12.624,47		12.624,47			12.624,47	12.624,47			
1.2.03.02.	180,00	58,53		58,53		121,47	9.180,00	4.542,54		4.637,46	3,05
	12.804,47	12.683,00		12.683,00		121,47	21.804,47	17.167,01	0,00	4.637,46	3,05
1.2.04.							532.095,92	376.432,77		155.663,15	13.544,44
1.2.04.01.	22.096,92	4.059,53		4.059,53		18.037,39	532.095,92	376.432,77		155.663,15	13.544,44
	22.096,92	4.059,53		4.059,53		18.037,39	532.095,92	376.432,77	0,00	155.663,15	13.544,44

Capitolo Codice	Gestione dei Residui 2007						Gestione di Cassa 2007					Totale dei Residui Passivi al Termine dell'Esercizio 2007 (8 + 14)
	Residui Passivi al 1° Gennaio 2007	Pagati	Rimasti da Pagare	Totale (13 + 14)	Variazioni		Previsioni	Pagamenti (7 + 13)	Diff. rispetto alle Previsioni			
					In più (15 - 12)	In meno (12 - 15)			In Più (19 - 18)	In Meno (18 - 19)		
1	12	13	14	15	16	17	18	19	20	21	22	
1.2.06.												
1.2.06.01.	3.449.486,20	7,38	887.441,73	887.449,11		2.562.037,08	3.454.836,20	4.866,51		3.449.969,69	887.443,79	
1.2.06.												
1.2.06.01.	3.449.486,20	7,38	887.441,73	887.449,11		2.562.037,09	3.454.836,20	4.866,51	0,00	3.449.969,69	887.443,79	
1.2.06.02.							7.069,00	7.069,00				
							2.263.000,00			2.263.000,00		
							2.270.069,00	7.069,00	0,00	2.263.000,00		
	3.555.969,59	88.331,91	887.441,73	975.773,64	0,00	2.580.195,95	7.635.833,59	1.613.176,99	0,00	6.022.656,60	924.280,28	
1.3.01.												
1.3.01.01.							1.020,17			1.020,17		
							1.020,17		0,00	1.020,17		
	0,00	0,00	0,00	0,00	0,00	0,00	1.020,17	0,00	0,00	1.020,17	0,00	
	9.749.305,75	4.834.339,60	2.210.596,36	7.044.935,96	0,08	2.704.369,87	67.414.645,86	51.357.396,64	0,00	16.057.249,22	8.152.465,58	

Capitolo Codice	Gestione dei Residui 2007						Gestione di Cassa 2007				Totale dei Residui Passivi al Termine dell'Esercizio 2007 (8 + 14)
	Residui Passivi al 1° Gennaio 2007	Pagati	Rimasti da Pagare	Totale (13 + 14)	Variazioni		Previsioni	Pagamenti (7 + 13)	Diff. rispetto alle Previsioni		
					In più (15 - 12)	In meno (12 - 15)			In Più (19 - 18)	In Meno (18 - 19)	
12	13	14	15	16	17	18	19	20	21	22	
<b>1</b>											
<b>2.1.01.</b>											
2.1.01.01.	2.413.350,27	60.395,94	2.352.954,33	2.413.350,27		3.119.471,08	390.395,94		2.729.075,14	2.686.234,33	
2.1.01.02.						193.879,19	53.109,60		140.769,59	111.869,58	
	<b>2.413.350,27</b>	<b>60.395,94</b>	<b>2.352.954,33</b>	<b>2.413.350,27</b>		<b>3.313.350,27</b>	<b>443.505,54</b>	<b>0,00</b>	<b>2.869.844,73</b>	<b>2.798.103,91</b>	
<b>2.1.02.</b>											
2.1.02.01.	1.250.377,96	762.552,98	237.597,49	1.000.150,47		2.748.777,31	1.439.706,75		1.309.070,56	1.033.839,89	
2.1.02.02.	1.612.006,65	1.449.953,02	156.141,11	1.606.094,13		1.612.006,65	1.449.953,02		162.053,63	156.141,11	
2.1.02.03.						99.967,00	48.489,00		51.478,00	46.088,00	
2.1.02.05.	79.532,01	69.006,01	9.626,00	78.632,01	900,00	227.164,01	139.209,40		87.954,61	80.500,24	
2.1.02.06.	128.856,05	70.999,67	55.764,92	126.764,59	2.091,46	421.153,36	340.037,63		81.115,73	73.889,34	
	<b>3.070.772,67</b>	<b>2.352.511,68</b>	<b>459.129,52</b>	<b>2.811.641,20</b>	<b>259.131,47</b>	<b>5.109.063,33</b>	<b>3.417.395,80</b>	<b>0,00</b>	<b>1.691.672,53</b>	<b>1.390.458,58</b>	
<b>2.1.04.</b>											
2.1.04.01.	111.636,29	79.108,54	31.525,75	110.634,29	1.002,00	261.854,29	220.095,08		41.759,21	33.747,23	



Capitolo Codice	Gestione dei Residui 2007						Gestione di Cassa 2007			Totale dei Residui Passivi al Termine dell'Esercizio 2007 (8 + 14)	
	Residui Passivi al 1° Gennaio 2007	Pagati	Rimasti da Pagare	Totale (13 + 14)	Variazioni		Previsioni	Pagamenti (7 + 13)	Diff. rispetto alle Previsioni		
					In più (15 - 12)	In meno (12 - 15)			In Più (19 - 18)		In Meno (18 - 19)
1	12	13	14	15	16	17	18	19	20	21	22
3.1.01.01.	3.166.833,61	1.425.142,76	1.085.694,69	2.510.837,45		655.996,16	17.498.561,97	8.036.855,03		9.461.706,94	2.867.829,67
3.1.01.02.	6.409,15	2.881,66	3.127,49	6.009,15		400,00	226.221,05	185.434,74		40.786,31	5.148,71
3.1.01.03.							6.788,17			6.788,17	
3.1.01.04.	18.354,97	16.602,05		16.602,05		1.752,92	9.534.464,09	9.229.184,26		305.279,83	20.342,89
3.1.01.05.	161.623,05	160.735,24		160.735,24		887,81	1.984.754,48	1.611.086,77		373.667,71	26.415,02
3.1.01.07.							53.750,54	2.137,11		51.613,43	
3.1.01.08.	41.646,91	41.639,87	7,04	41.646,91			1.149.056,58	457.872,25		691.184,33	98.608,26
3.1.01.09.	369.860,17	279.589,43	72.290,18	351.879,61		17.980,56	7.088.941,29	3.105.648,31		3.983.292,98	1.094.524,69
3.1.01.10.	35.250,00					35.250,00	1.539.107,58	245.580,36		1.293.527,22	13.704,33
3.1.01.11.	361.968,51	333.651,97	1.999,00	335.650,97		26.317,54	5.096.663,18	4.239.084,44		857.578,74	54.961,37
3.1.01.12.	4.161.946,37	2.260.242,98	1.163.118,40	3.423.361,38		738.584,99	6.559.086,69	1.555.765,02		5.003.321,67	378.017,32
							50.737.395,62	28.668.648,29	0,00	22.068.747,33	4.559.552,26



Capitolo Codice	Gestione dei Residui 2007						Gestione di Cassa 2007				Totale dei Residui Passivi al Termine dell'Esercizio 2007 (8 + 14)
	Residui Passivi al 1° Gennaio 2007	Pagati	Rimasti da Pagare	Totale (13 + 14)	Variazioni		Previsioni	Pagamenti (7 + 13)	Diff. rispetto alle Previsioni		
					In più (15 - 12)	In meno (12 - 15)			In Più (19 - 18)	In Meno (18 - 19)	
1	12	13	14	15	16	17	18	19	20	21	22
3.1.02.											
3.1.02.01.	1.500,00	1.500,00		1.500,00			132.933,29	27.997,42		104.935,87	500,00
3.1.02.02.							408.009,26	168.675,19		239.334,07	3.778,40
3.1.02.04.							96.195,89	9.702,97		86.492,92	11.477,81
	1.500,00	1.500,00		1.500,00			637.138,44	206.375,58	0,00	430.762,86	15.756,21
3.1.03.											
3.1.03.01.	136.761,08	62.701,68	33.837,55	96.539,23		40.221,85	11.076.168,47	7.923.244,54		3.152.923,93	223.265,02
3.1.03.02.							25.378,32			25.378,32	
	136.761,08	62.701,68	33.837,55	96.539,23		40.221,85	11.101.546,79	7.923.244,54	0,00	3.178.302,25	223.265,02
3.1.04.											
3.1.04.01.	39.685,78	38.485,67	1.200,11	39.685,78			1.849.467,94	743.413,81		1.106.054,13	159.351,52
	39.685,78	38.485,67	1.200,11	39.685,78			1.849.467,94	743.413,81	0,00	1.106.054,13	159.351,52
	4.339.893,23	2.362.930,33	1.198.156,06	3.561.086,39	0,00	778.806,84	64.325.548,79	37.541.682,22	0,00	26.783.866,57	4.957.925,01

Capitolo	Gestione dei Residui 2007						Gestione di Cassa 2007				Totale dei Residui Passivi al Termine dell'Esercizio 2007 (8 + 14)
	Residui Passivi al 1° Gennaio 2007	Pagati	Rimasti da Pagare	Totale (13 + 14)	Variazioni		Previsioni	Pagamenti (7 + 13)	Diff. rispetto alle Previsioni		
					In più (15 - 12)	In meno (12 - 15)			In Più (19 - 18)	In Meno (18 - 19)	
1	12	13	14	15	16	17	18	19	20	21	22
4.1.01.	4.339.893,23	2.362.930,33	1.198.156,06	3.561.086,39	0,00	778.806,84	64.325.548,79	37.541.682,22	0,00	26.783.866,57	4.957.925,01
4.1.01.01.	402.144,48	398.780,12		398.780,12		3.364,36	3.302.144,48	2.926.932,02		375.212,46	406.471,12
4.1.01.02.	1.043.036,49	1.043.036,49		1.043.036,49			9.435.166,49	7.185.848,25		2.249.318,24	1.026.317,29
4.1.01.03.	5.946,06	5.942,89		5.942,89		3,17	61.546,06	55.792,30		5.753,76	6.543,02
4.1.01.04.	16.915,63	16.915,63		16.915,63			388.915,63	369.344,48		19.571,15	18.342,15
4.1.01.05.	3.849,29	3.849,29		3.849,29			218.849,29	213.363,16		5.486,13	
4.1.01.06.							230.500,00	192.108,97		38.391,03	10.000.003,00
4.1.01.07.							457.416,00	252.743,86		204.672,14	
4.1.01.08.	1.471.891,95	1.468.524,42		1.468.524,42		3.367,53	14.094.537,95	11.196.133,04	0,00	2.898.404,91	11.457.676,58
	1.471.891,95	1.468.524,42	0,00	1.468.524,42	0,00	3.367,53	14.094.537,95	11.196.133,04	0,00	2.898.404,91	11.457.676,58

Capitolo Codice	Gestione dei Residui 2007						Gestione di Cassa 2007				Totale dei Residui Passivi al Termine dell'Esercizio 2007 (8 + 14)	
	Residui Passivi al 1° Gennaio 2007	Pagati	Rimasti da Pagare	Totale (13 + 14)	Variazioni		Previsioni	Pagamenti (7 + 13)	Diff. rispetto alle Previsioni			22
					In più (15 - 12)	In meno (12 - 15)			In Più (19 - 18)	In Meno (18 - 19)		
1	12 1.471.891,95	13 1.468.524,42	14 0,00	15 1.468.524,42	16 0,00	17 3.367,53	18 14.094.537,95	19 11.196.133,04	20 0,00	21 2.898.404,91	22 11.457.676,58	

Capitolo	Gestione del Residui 2007						Gestione di Cassa 2007				Totale dei Residui Passivi al Termine dell'Esercizio 2007 (8 + 14)
	Residui Passivi al 1° Gennaio 2007	Pagati	Rimasti da Pagare	Totale (13 + 14)	Variazioni		Previsioni	Pagamenti (7 + 13)	Diff. rispetto alle Previsioni		
					In più (15 - 12)	In meno (12 - 15)			In Più (19 - 18)	In Meno (18 - 19)	
1	12	13	14	15	16	17	18	19	20	21	22
	9.749.305,75	4.834.339,80	2.210.596,36	7.044.935,96	0,00	2.704.369,79	67.414.645,86	51.357.396,64	0,00	16.057.249,22	8.152.465,58
	5.595.759,23	2.492.016,16	2.843.609,60	5.335.625,76	0,00	260.133,47	9.625.001,71	4.973.146,95	0,00	4.651.854,76	4.222.418,00
	4.339.893,23	2.362.930,33	1.198.156,06	3.561.086,39	0,00	778.806,84	64.325.548,79	37.541.682,22	0,00	26.783.866,57	4.957.925,01
	1.471.891,95	1.468.524,42	0,00	1.468.524,42	0,00	3.367,53	14.094.537,95	11.196.133,04	0,00	2.898.404,91	11.457.676,58
	<b>21.156.850,16</b>	<b>11.157.810,51</b>	<b>6.252.362,02</b>	<b>17.410.172,53</b>	<b>0,00</b>	<b>3.746.677,63</b>	<b>155.459.734,31</b>	<b>105.068.368,85</b>	<b>0,00</b>	<b>50.391.375,46</b>	<b>28.790.485,17</b>
	<b>21.156.850,16</b>	<b>11.157.810,51</b>	<b>6.252.362,02</b>	<b>17.410.172,53</b>	<b>0,08</b>	<b>3.746.677,71</b>	<b>155.459.734,31</b>	<b>105.068.368,85</b>	<b>0,00</b>	<b>50.391.375,46</b>	<b>28.790.485,17</b>
	<b>21.156.850,16</b>	<b>11.157.810,51</b>	<b>6.252.362,02</b>	<b>17.410.172,53</b>	<b>0,08</b>	<b>3.746.677,71</b>	<b>155.459.734,31</b>	<b>105.068.368,85</b>	<b>0,00</b>	<b>50.391.375,46</b>	<b>28.790.485,17</b>

## RENDICONTO FINANZIARIO: QUADRO RIASSUNTIVO

PAGINA BIANCA

	ENTRATE			USCITE		
	COMPETENZA	CASSA	RISCOSSIONI	COMPETENZA	CASSA	PAGAMENTI
TITOLO 1 - CORRENTI	PREVISIONI 64.091.084,59	PREVISIONI 68.032.978,76	55.969.372,88	PREVISIONI 57.665.340,11	PREVISIONI 67.414.645,86	51.357.396,64
TITOLO 2 - IN CONTO CAPITALE	ACCERTAMENTI 200.218,00	3.625.112,40	3.419.497,70	IMPEGNI 4.029.242,48	9.625.001,71	4.973.146,95
TITOLO 3 - GESTIONI SPECIALI	27.933.914,33	51.529.699,53	34.451.261,18	59.985.655,56	64.325.548,79	37.541.682,22
TITOLO 4 - PARTITE DI GIRO	12.622.646,00	12.791.048,87	21.185.285,20	12.622.646,00	14.094.537,95	11.196.133,04
TOTALE	104.847.862,92	135.978.839,56	115.059.771,24	134.302.884,15	155.459.734,31	105.068.358,85
AVANZO DI AMMINISTRAZIONE AL 31/12/06	29.455.021,23	19.473.316,25	19.473.316,25	116.448.671,49	155.459.734,31	105.068.358,85
FONDO INIZIALE DI CASSA 2007	134.302.884,15	155.452.155,81	134.533.087,49	134.302.884,15	155.459.734,31	105.068.358,85
TOTALE GENERALE	115.658.434,55	-	-	790.236,94	-	-
AVANZO DI COMPETENZA 2007	-	-	29.464.728,64	-	7.578,50	0
AVANZO DI CASSA 2007	-	-	-	-	-	-

PAGINA BIANCA



## RENDICONTO FINANZIARIO DECISIONALE: ENTRATE

PAGINA BIANCA



**Istituto Nazionale di Geofisica e Vulcanologia  
CONSUNTIVO FINANZIARIO DECISIONALE - Esercizio 2007**

## ENTRATE

Codice	Denominazione	ANNO FINANZIARIO 2007			ANNO FINANZIARIO 2006		
		Residui	Competenza (Accertamenti)	Cassa (Riscossioni)	Residui	Competenza (Accertamenti)	Cassa (Riscossioni)
	<b>Fondo iniziale di Cassa</b>		29.447.442,73	19.473.316,25			
	<b>Avanzo di amministrazione iniziale</b>						
	<b>1.- GENERALE</b>						
	<b>1. - ENTRATE CORRENTI</b>						
	<b>1.1. - ENTRATE DERIVANTI DA TRASFERIMENTI CORRENTI</b>						
1.1.1.01	TRASFERIMENTI DA PARTE DELLO STATO	2.097.440,00	47.186.295,00	43.530.186,20	0,00	0,00	0,00
1.1.1.02	TRASFERIMENTI DA PARTE DELLE REGIONI E DEGLI ENTI LOCALI	0,00	0,00	0,00	0,00	0,00	0,00
1.1.1.03	TRASFERIMENTI DA PARTE DI ALTRI ENTI DEL SETTORE PUBBLICO	1.239.496,56	15.000.000,00	11.989.496,56	0,00	0,00	0,00
	<b>TOTALE 1.1. - ENTRATE DERIVANTI DA TRASFERIMENTI CORRENTI</b>	<b>3.336.936,56</b>	<b>62.186.295,00</b>	<b>55.519.682,76</b>	<b>0,00</b>	<b>0,00</b>	<b>0,00</b>
	<b>1.2. - ALTRE ENTRATE</b>						
1.1.2.01	ENTRATE DERIVANTI DALLA VENDITA DI BENI E DALLA PRESTAZIONE DI SERVIZI	0,00	1.094.858,00	0,00	0,00	0,00	0,00
1.1.2.02	REDDITI E PROVENTI PATRIMONIALI	62,31	1.430,63	1.492,94	0,00	0,00	0,00
1.1.2.03	POSTE CORRETTIVE E COMPENSATIVE DI USCITE CORRENTI	271.076,68	55.525,68	144.726,21	0,00	0,00	0,00
1.1.2.04	ENTRATE NON CLASSIFICABILI IN ALTRE VOCI	163.528,87	961.801,70	303.470,97	0,00	0,00	0,00
	<b>TOTALE 1.2. - ALTRE ENTRATE</b>	<b>434.667,86</b>	<b>2.103.616,01</b>	<b>449.690,12</b>	<b>0,00</b>	<b>0,00</b>	<b>0,00</b>
	<b>TOTALE GENERALE 1. - ENTRATE CORRENTI</b>	<b>3.771.604,42</b>	<b>64.289.911,01</b>	<b>55.969.372,88</b>	<b>0,00</b>	<b>0,00</b>	<b>0,00</b>
	<b>2. - ENTRATE IN CONTO CAPITALE</b>						
	<b>2.1. - ENTRATE PER ALIENAZIONE DI BENI PATRIMONIALI E RISCOSSIONE DI CREDITI</b>						

Codice	Denominazione	ANNO FINANZIARIO 2007			ANNO FINANZIARIO 2006		
		Residui	Competenza (Accertamenti)	Cassa (Riscossioni)	Residui	Competenza (Accertamenti)	Cassa (Riscossioni)
1.2.1.03	REALIZZO DI VALORI MOBILIARI	0,00	10.118,90	10.118,90	0,00	0,00	0,00
1.2.1.04	RISCOSSIONE CREDITI	247.085,80	438.901,15	409.378,80	0,00	0,00	0,00
	<b>TOTALE 2.1. - ENTRATE PER ALIENAZIONE DI BENI PATRIMONIALI E RISCOSSIONE DI CREDITI</b>	<b>247.085,80</b>	<b>449.020,05</b>	<b>419.497,70</b>	<b>0,00</b>	<b>0,00</b>	<b>0,00</b>
	<b>2.2. - ENTRATE DERIVANTI DA TRASFERIMENTI IN CONTO CAPITALE</b>						
1.2.2.03	TRASFERIMENTI DA PARTE DI ALTRI ENTI DEL SETTORE PUBBLICO	3.000.000,00	0,00	3.000.000,00	0,00	0,00	0,00
	<b>TOTALE 2.2. - ENTRATE DERIVANTI DA TRASFERIMENTI IN CONTO CAPITALE</b>	<b>3.000.000,00</b>	<b>0,00</b>	<b>3.000.000,00</b>	<b>0,00</b>	<b>0,00</b>	<b>0,00</b>
	<b>TOTALE GENERALE 2. - ENTRATE IN CONTO CAPITALE</b>	<b>3.247.085,80</b>	<b>449.020,05</b>	<b>3.419.497,70</b>	<b>0,00</b>	<b>0,00</b>	<b>0,00</b>
	<b>3. - GESTIONI SPECIALI</b>						
	<b>3.1. - PROGETTI DI RICERCA FINANZIATI DALL'ESTERNO</b>						
1.3.1.01	PROGETTI DI RICERCA FINANZIATI DALLO STATO, DALLE REGIONI E DAGLI ENTI LOCALI	18.998.926,38	22.702.507,69	26.277.461,64	0,00	0,00	0,00
1.3.1.02	PROGETTI DI RICERCA FINANZIATI DA ALTRI ENTI DI RICERCA E DALLE UNIVERSITA'	42.802,58	419.165,61	394.165,61	0,00	0,00	0,00
1.3.1.03	PROGETTI DI RICERCA FINANZIATI DALL'UNIONE EUROPEA	2.679.898,22	6.080.024,15	6.649.003,65	0,00	0,00	0,00
1.3.1.04	PROGETTI DI RICERCA FINANZIATI DA ALTRI SOGGETTI	1.051.014,73	532.520,84	1.130.630,28	0,00	0,00	0,00
	<b>TOTALE 3.1. - PROGETTI DI RICERCA FINANZIATI DALL'ESTERNO</b>	<b>22.772.641,91</b>	<b>29.734.218,29</b>	<b>34.451.261,18</b>	<b>0,00</b>	<b>0,00</b>	<b>0,00</b>
	<b>TOTALE GENERALE 3. - GESTIONI SPECIALI</b>	<b>22.772.641,91</b>	<b>29.734.218,29</b>	<b>34.451.261,18</b>	<b>0,00</b>	<b>0,00</b>	<b>0,00</b>
	<b>4. - PARTITE DI GIRO</b>						



Codice	Denominazione	ANNO FINANZIARIO 2007			ANNO FINANZIARIO 2006		
		Residui	Competenza (Accertamenti)	Cassa (Riscossioni)	Residui	Competenza (Accertamenti)	Cassa (Riscossioni)
	<b>TOTALE</b>	29.960.135,00	115.656.434,55	115.059.771,24	0,00	0,00	0,00

## **RENDICONTO FINANZIARIO DECISIONALE: USCITE**

PAGINA BIANCA





**Istituto Nazionale di Geofisica e Vulcanologia**  
**CONSUNTIVO FINANZIARIO DECISIONALE - Esercizio 2007**

**USCITE**

Codice	Denominazione	ANNO FINANZIARIO 2007			ANNO FINANZIARIO 2006		
		Residui	Competenza (Impegni)	Cassa (Pagamenti)	Residui	Competenza (Impegni)	Cassa (Pagamenti)
	<b>1.- GENERALE</b>						
	<b>1. - USCITE CORRENTI</b>						
	<b>1.1. - FUNZIONAMENTO</b>						
1.1.1.01	USCITE PER GLI ORGANI DELL'ENTE	69.546,13	472.780,04	478.256,22	0,00	0,00	0,00
1.1.1.02	ONERI PER IL PERSONALE IN ATTIVITA' DI SERVIZIO	2.228.474,02	33.889.962,66	33.916.744,52	0,00	0,00	0,00
1.1.1.03	USCITE PER IL DIRETTORE GENERALE	16.370,00	153.329,85	156.133,98	0,00	0,00	0,00
1.1.1.04	USCITE PER L'ACQUISTO DI BENI DI CONSUMO E DI SERVIZI	3.754.772,17	16.387.170,08	15.193.084,93	0,00	0,00	0,00
	<b>TOTALE 1.1. - FUNZIONAMENTO</b>	<b>6.069.162,32</b>	<b>50.903.242,63</b>	<b>49.744.219,65</b>	<b>0,00</b>	<b>0,00</b>	<b>0,00</b>
	<b>1.2. - INTERVENTI DIVERSI</b>						
1.1.2.01	USCITE PER PRESTAZIONI ISTITUZIONALI	71.582,00	197.902,70	246.195,70	0,00	0,00	0,00
1.1.2.02	TRASFERIMENTI PASSIVI	0,00	961.446,00	961.446,00	0,00	0,00	0,00
1.1.2.03	ONERI FINANZIARI	12.683,00	4.487,06	17.167,01	0,00	0,00	0,00
1.1.2.04	ONERI TRIBUTARI	4.059,53	385.917,68	376.432,77	0,00	0,00	0,00
1.1.2.05	POSTE CORRETTIVE E COMPENSATIVE DI ENTRATE CORRENTI	887.449,11	4.861,19	4.866,51	0,00	0,00	0,00
1.1.2.06	USCITE NON CLASSIFICABILI IN ALTRE VOCI	0,00	7.069,00	7.069,00	0,00	0,00	0,00
	<b>TOTALE 1.2. - INTERVENTI DIVERSI</b>	<b>975.773,64</b>	<b>1.561.683,63</b>	<b>1.613.176,99</b>	<b>0,00</b>	<b>0,00</b>	<b>0,00</b>
	<b>1.3. - ACCANTONAMENTI A FONDI RISCHI E ONERI</b>						
1.1.3.01	FONDO RISERVA	0,00	0,00	0,00	0,00	0,00	0,00
	<b>TOTALE 1.3. - ACCANTONAMENTI A FONDI RISCHI E ONERI</b>	<b>0,00</b>	<b>0,00</b>	<b>0,00</b>	<b>0,00</b>	<b>0,00</b>	<b>0,00</b>
	<b>TOTALE GENERALE 1. - USCITE CORRENTI</b>	<b>7.044.935,96</b>	<b>52.464.926,26</b>	<b>51.357.396,64</b>	<b>0,00</b>	<b>0,00</b>	<b>0,00</b>
	<b>2. - USCITE IN CONTO CAPITALE</b>						



Codice	Denominazione	ANNO FINANZIARIO 2007			ANNO FINANZIARIO 2006		
		Residui	Competenza (Impegni)	Cassa (Pagamenti)	Residui	Competenza (Impegni)	Cassa (Pagamenti)
1.4.1.01	<b>4. - PARTITE DI GIRO</b>						
	<b>4.1. - USCITE AVENTI NATURA DI PARTITE DI GIRO</b>						
	USCITE AVENTI NATURA DI PARTITE DI GIRO	1.468.524,42	21.185.285,20	11.196.133,04	0,00	0,00	0,00
	<b>TOTALE 4.1. - USCITE AVENTI NATURA DI PARTITE DI GIRO</b>	<b>1.468.524,42</b>	<b>21.185.285,20</b>	<b>11.196.133,04</b>	<b>0,00</b>	<b>0,00</b>	<b>0,00</b>
	<b>TOTALE GENERALE 4. - PARTITE DI GIRO</b>	<b>1.468.524,42</b>	<b>21.185.285,20</b>	<b>11.196.133,04</b>	<b>0,00</b>	<b>0,00</b>	<b>0,00</b>
	<b>TOTALE 1. - GENERALE</b>	<b>17.410.172,53</b>	<b>116.448.671,49</b>	<b>105.068.358,85</b>	<b>0,00</b>	<b>0,00</b>	<b>0,00</b>
	<b>Totale delle Uscite</b>	<b>17.410.172,53</b>	<b>116.448.671,49</b>	<b>105.068.358,85</b>	<b>0,00</b>	<b>0,00</b>	<b>0,00</b>
	<b>Riepilogo dei titoli</b>						
	<b>Riepilogo dei titoli Centro Resp. Amm.va GENERALE</b>						
	Titolo I	7.044.935,96	52.464.926,26	51.357.396,64	0,00	0,00	0,00
Titolo II	5.335.625,76	3.859.939,19	4.973.146,95	0,00	0,00	0,00	
Titolo III	3.561.086,39	38.938.520,84	37.541.682,22	0,00	0,00	0,00	
Titolo IV	1.468.524,42	21.185.285,20	11.196.133,04	0,00	0,00	0,00	
<b>Totale delle uscite Centro Resp. Amm.va GENERALE</b>	<b>17.410.172,53</b>	<b>116.448.671,49</b>	<b>105.068.358,85</b>	<b>0,00</b>	<b>0,00</b>	<b>0,00</b>	
<b>Riepilogo delle uscite per titoli del Centro Resp. Amm.va</b>							
Titolo I	7.044.935,96	52.464.926,26	51.357.396,64	0,00	0,00	0,00	
Titolo II	5.335.625,76	3.859.939,19	4.973.146,95	0,00	0,00	0,00	
Titolo III	3.561.086,39	38.938.520,84	37.541.682,22	0,00	0,00	0,00	
Titolo IV	1.468.524,42	21.185.285,20	11.196.133,04	0,00	0,00	0,00	

Codice	Denominazione	ANNO FINANZIARIO 2007			ANNO FINANZIARIO 2006		
		Residui	Competenza (Impegni)	Cassa (Pagamenti)	Residui	Competenza (Impegni)	Cassa (Pagamenti)
	<b>TOTALE</b>	<b>17.410.172,53</b>	<b>116.448.671,49</b>	<b>105.068.358,85</b>	<b>0,00</b>	<b>0,00</b>	<b>0,00</b>

**RENDICONTO FINANZIARIO DECISIONALE  
PER CRA: ENTRATE E USCITE**

PAGINA BIANCA



**Istituto Nazionale di Geofisica e Vulcanologia**  
**CONSUNTIVO FINANZIARIO DECISIONALE - Esercizio 2007**  
**(AMMINISTRAZIONE CENTRALE)**

## ENTRATE

Codice	Denominazione	ANNO FINANZIARIO 2007			ANNO FINANZIARIO 2006		
		Residui	Competenza (Accertamenti)	Cassa (Riscossioni)	Residui	Competenza (Accertamenti)	Cassa (Riscossioni)
<b>1.-GENERALE</b>							
<b>1.01.-AMMINISTRAZIONE CENTRALE</b>							
<b>1.- ENTRATE CORRENTI</b>							
<b>1.1.- ENTRATE DERIVANTI DA TRASFERIMENTI CORRENTI</b>							
1.1.1.01	TRASFERIMENTI DA PARTE DELLO STATO	2.097.440,00	47.186.295,00	43.530.186,20	0,00	0,00	0,00
1.1.1.02	TRASFERIMENTI DA PARTE DELLE REGIONI E DEGLI ENTI LOCALI	0,00	0,00	0,00	0,00	0,00	0,00
1.1.1.03	TRASFERIMENTI DA PARTE DI ALTRI ENTI DEL SETTORE PUBBLICO	1.239.496,56	15.000.000,00	11.989.496,56	0,00	0,00	0,00
	<b>TOTALE 1.1. - ENTRATE DERIVANTI DA TRASFERIMENTI CORRENTI</b>	<b>3.336.936,56</b>	<b>62.186.295,00</b>	<b>55.519.682,76</b>	<b>0,00</b>	<b>0,00</b>	<b>0,00</b>
<b>1.2.- ALTRE ENTRATE</b>							
1.1.2.01	ENTRATE DERIVANTI DALLA VENDITA DI BENI E DALLA PRESTAZIONE DI SERVIZI	0,00	1.084.858,00	0,00	0,00	0,00	0,00
1.1.2.02	REDDITI E PROVENTI PATRIMONIALI	62,31	1.430,63	1.492,94	0,00	0,00	0,00
1.1.2.03	POSTE CORRETIVE E COMPENSATIVE DI USCITE CORRENTI	271.076,68	55.482,20	144.726,21	0,00	0,00	0,00
1.1.2.04	ENTRATE NON CLASSIFICABILI IN ALTRE VOC	163.528,87	961.801,70	303.470,97	0,00	0,00	0,00
	<b>TOTALE 1.2. - ALTRE ENTRATE</b>	<b>434.667,86</b>	<b>2.103.572,53</b>	<b>449.690,12</b>	<b>0,00</b>	<b>0,00</b>	<b>0,00</b>
	<b>TOTALE GENERALE 1. - ENTRATE CORRENTI</b>	<b>3.771.604,42</b>	<b>64.289.867,53</b>	<b>55.969.372,88</b>	<b>0,00</b>	<b>0,00</b>	<b>0,00</b>
<b>2. - ENTRATE IN CONTO CAPITALE</b>							
2.1.- ENTRATE PER ALIENAZIONE DI BENI PATRIMONIALI E RISCOSSIONE DI CREDITI							
1.2.1.03	REALIZZO DI VALORI MOBILIARI	0,00	10.118,90	10.118,90	0,00	0,00	0,00

Codice	Denominazione	ANNO FINANZIARIO 2007			ANNO FINANZIARIO 2006		
		Residui	Competenza (Accertamenti)	Cassa (Riscossioni)	Residui	Competenza (Accertamenti)	Cassa (Riscossioni)
1.2.1.04	RISCOSSIONE CREDITI	247.085,80	438.901,15	409.378,80	0,00	0,00	0,00
	<b>TOTALE 2.1. - ENTRATE PER ALIENAZIONE DI BENI PATRIMONIALI E RISCOSSIONE DI CREDITI</b>	<b>247.085,80</b>	<b>449.020,05</b>	<b>419.497,70</b>	<b>0,00</b>	<b>0,00</b>	<b>0,00</b>
	<b>2.2. - ENTRATE DERIVANTI DA TRASFERIMENTI IN CONTO CAPITALE</b>						
1.2.2.03	TRASFERIMENTI DA PARTE DI ALTRI ENTI DEL SETTORE PUBBLICO	3.000.000,00	0,00	3.000.000,00	0,00	0,00	0,00
	<b>TOTALE 2.2. - ENTRATE DERIVANTI DA TRASFERIMENTI IN CONTO CAPITALE</b>	<b>3.000.000,00</b>	<b>0,00</b>	<b>3.000.000,00</b>	<b>0,00</b>	<b>0,00</b>	<b>0,00</b>
	<b>TOTALE GENERALE 2. - ENTRATE IN CONTO CAPITALE</b>	<b>3.247.085,80</b>	<b>449.020,05</b>	<b>3.419.497,70</b>	<b>0,00</b>	<b>0,00</b>	<b>0,00</b>
	<b>3. - GESTIONI SPECIALI</b>						
	<b>3.1. - PROGETTI DI RICERCA FINANZIATI DALL'ESTERNO</b>						
1.3.1.01	PROGETTI DI RICERCA FINANZIATI DALLO STATO, DALLE REGIONI E DAGLI ENTI LOCALI	18.998.926,38	22.702.507,69	26.277.461,64	0,00	0,00	0,00
1.3.1.02	PROGETTI DI RICERCA FINANZIATI DA ALTRI ENTI DI RICERCA E DALLE UNIVERSITA'	42.802,58	419.165,61	394.165,61	0,00	0,00	0,00
1.3.1.03	PROGETTI DI RICERCA FINANZIATI DALL'UNIONE EUROPEA	2.679.898,22	6.080.024,15	6.649.003,65	0,00	0,00	0,00
1.3.1.04	PROGETTI DI RICERCA FINANZIATI DA ALTRI SOGGETTI	1.051.014,73	532.520,84	1.130.630,28	0,00	0,00	0,00
	<b>TOTALE 3.1. - PROGETTI DI RICERCA FINANZIATI DALL'ESTERNO</b>	<b>22.772.641,91</b>	<b>29.734.218,29</b>	<b>34.451.261,18</b>	<b>0,00</b>	<b>0,00</b>	<b>0,00</b>
	<b>TOTALE GENERALE 3. - GESTIONI SPECIALI</b>	<b>22.772.641,91</b>	<b>29.734.218,29</b>	<b>34.451.261,18</b>	<b>0,00</b>	<b>0,00</b>	<b>0,00</b>
	<b>4. - PARTITE DI GIRO</b>						



Codice	Denominazione	ANNO FINANZIARIO 2007			ANNO FINANZIARIO 2006		
		Residui	Competenza (Accertamenti)	Cassa (Riscossioni)	Residui	Competenza (Accertamenti)	Cassa (Riscossioni)
1.4.1.01	<u>4.1. - ENTRATE AVENTI NATURA DI PARTITE DI GIRO</u>						
	ENTRATE AVENTI NATURA DI PARTITE DI GIRO	168.802,87	20.594.479,24	20.684.235,67	0,00	0,00	0,00
	<u>TOTALE 4.1. - ENTRATE AVENTI NATURA DI PARTITE DI GIRO</u>	<b>168.802,87</b>	<b>20.594.479,24</b>	<b>20.684.235,67</b>	<b>0,00</b>	<b>0,00</b>	<b>0,00</b>
	<b>TOTALE GENERALE 4. - PARTITE DI GIRO</b>	<b>168.802,87</b>	<b>20.594.479,24</b>	<b>20.684.235,67</b>	<b>0,00</b>	<b>0,00</b>	<b>0,00</b>
	<b>TOTALE 1.01. - AMMINISTRAZIONE CENTRALE</b>	<b>29.960.135,00</b>	<b>115.067.585,11</b>	<b>114.524.367,43</b>	<b>0,00</b>	<b>0,00</b>	<b>0,00</b>
	<b>TOTALE 1. - GENERALE</b>	<b>29.960.135,00</b>	<b>115.067.585,11</b>	<b>114.524.367,43</b>	<b>0,00</b>	<b>0,00</b>	<b>0,00</b>
	<b>Totale delle Entrate</b>						
	<b>Riepilogo dei titoli</b>						
	<b>Riepilogo dei titoli Centro Resp. Amm.va</b>						
	Titolo I	3.771.604,42	64.289.867,53	55.969.372,88	0,00	0,00	0,00
	Titolo II	3.247.085,80	449.020,05	3.419.497,70	0,00	0,00	0,00
	Titolo III	22.772.641,91	29.734.218,29	34.451.261,18	0,00	0,00	0,00
	Titolo IV	168.802,87	20.594.479,24	20.684.235,67	0,00	0,00	0,00
	<b>Totale delle entrate Centro Resp. Amm.va</b>	<b>29.960.135,00</b>	<b>115.067.585,11</b>	<b>114.524.367,43</b>	<b>0,00</b>	<b>0,00</b>	<b>0,00</b>



**Istituto Nazionale di Geofisica e Vulcanologia  
CONSUNTIVO FINANZIARIO DECISIONALE - Esercizio 2007  
(AMMINISTRAZIONE CENTRALE)**

**USCITE**

Codice	Denominazione	ANNO FINANZIARIO 2007			ANNO FINANZIARIO 2006		
		Residui	Competenza (Impegni)	Cassa (Pagamenti)	Residui	Competenza (Impegni)	Cassa (Pagamenti)
	<b>1.- GENERALE</b>						
	<b>1.01.- AMMINISTRAZIONE CENTRALE</b>						
	<b>1. - USCITE CORRENTI</b>						
	<b>1.1. - FUNZIONAMENTO</b>						
1.1.1.01	USCITE PER GLI ORGANI DELL'ENTE	69.546,13	472.780,04	478.256,22	0,00	0,00	0,00
1.1.1.02	ONERI PER IL PERSONALE IN ATTIVITA' DI SERVIZIO	1.974.502,10	32.810.098,17	32.833.837,76	0,00	0,00	0,00
1.1.1.03	USCITE PER IL DIRETTORE GENERALE	16.370,00	153.329,85	156.133,98	0,00	0,00	0,00
1.1.1.04	USCITE PER L'ACQUISTO DI BENI DI CONSUMO E DI SERVIZI	2.501.824,07	13.260.634,62	12.033.585,80	0,00	0,00	0,00
	<b>TOTALE 1.1. - FUNZIONAMENTO</b>	<b>4.562.242,30</b>	<b>46.696.842,68</b>	<b>45.501.813,76</b>	<b>0,00</b>	<b>0,00</b>	<b>0,00</b>
	<b>1.2. - INTERVENTI DIVERSI</b>						
1.1.2.01	USCITE PER PRESTAZIONI ISTITUZIONALI	71.582,00	197.902,70	246.195,70	0,00	0,00	0,00
1.1.2.02	TRASFERIMENTI PASSIVI	0,00	961.446,00	961.446,00	0,00	0,00	0,00
1.1.2.03	ONERI FINANZIARI	12.624,47	2.511,35	15.132,98	0,00	0,00	0,00
1.1.2.04	ONERI TRIBUTARI	4.059,53	366.890,81	357.405,90	0,00	0,00	0,00
1.1.2.05	POSTE CORRETIVE E COMPENSATIVE DI ENTRATE CORRENTI	887.449,11	4.861,19	4.866,51	0,00	0,00	0,00
1.1.2.06	USCITE NON CLASSIFICABILI IN ALTRE VOCI	0,00	7.069,00	7.069,00	0,00	0,00	0,00
	<b>TOTALE 1.2. - INTERVENTI DIVERSI</b>	<b>975.715,11</b>	<b>1.540.681,05</b>	<b>1.592.116,09</b>	<b>0,00</b>	<b>0,00</b>	<b>0,00</b>
	<b>1.3. - ACCANTONAMENTI A FONDI RISCHIE ONERI</b>						
1.1.3.01	FONDO RISERVA	0,00	0,00	0,00	0,00	0,00	0,00
	<b>TOTALE 1.3. - ACCANTONAMENTI A FONDI RISCHIE ONERI</b>	<b>0,00</b>	<b>0,00</b>	<b>0,00</b>	<b>0,00</b>	<b>0,00</b>	<b>0,00</b>
	<b>TOTALE GENERALE 1. - USCITE CORRENTI</b>	<b>5.537.957,41</b>	<b>48.237.523,73</b>	<b>47.093.929,85</b>	<b>0,00</b>	<b>0,00</b>	<b>0,00</b>

Codice	Denominazione	ANNO FINANZIARIO 2007			ANNO FINANZIARIO 2006		
		Residui	Competenza (Impegni)	Cassa (Pagamenti)	Residui	Competenza (Impegni)	Cassa (Pagamenti)
	<b>2. - USCITE IN CONTO CAPITALE</b>						
	<b>2.1. - INVESTIMENTI</b>						
1.2.1.01	ACQUISIZIONE DI BENI DI USO DUREVOLE ED OPERE IMMOBILIARI	2.413.350,27	754.379,99	390.395,94	0,00	0,00	0,00
1.2.1.02	ACQUISIZIONE DI IMMOBILIZZAZIONI TECNICHE	233.499,46	398.161,54	400.548,49	0,00	0,00	0,00
1.2.1.04	CONCESSIONI DI CREDITI E ANTICIPAZIONI	110.634,29	144.805,30	221.584,08	0,00	0,00	0,00
1.2.1.05	INDENNITA' DI ANZIANITA' E SIMILARI AL PERSONALE CESSATO DAL SERVIZIO	0,00	106.327,97	106.327,97	0,00	0,00	0,00
	<b>TOTALE 2.1. - INVESTIMENTI</b>	<b>2.757.484,02</b>	<b>1.403.674,80</b>	<b>1.118.856,48</b>	<b>0,00</b>	<b>0,00</b>	<b>0,00</b>
	<b>2.2. - ONERI COMUNI</b>						
1.2.2.01	RIMBORSI DI MUTUI	0,00	784.333,56	784.333,56	0,00	0,00	0,00
	<b>TOTALE 2.2. - ONERI COMUNI</b>	<b>0,00</b>	<b>784.333,56</b>	<b>784.333,56</b>	<b>0,00</b>	<b>0,00</b>	<b>0,00</b>
	<b>TOTALE GENERALE 2. - USCITE IN CONTO CAPITALE</b>	<b>2.757.484,02</b>	<b>2.188.008,36</b>	<b>1.903.190,04</b>	<b>0,00</b>	<b>0,00</b>	<b>0,00</b>
	<b>3. - GESTIONI SPECIALI</b>						
	<b>3.1. - PROGETTI DI RICERCA FINANZIATI DALL'ESTERNO</b>						
1.3.1.01	PROGETTI DI RICERCA FINANZIATI DALLO STATO, DALLE REGIONI E DAGLI ENTI LOCALI	2.045.998,28	20.925.852,54	20.859.396,64	0,00	0,00	0,00
1.3.1.02	PROGETTI DI RICERCA FINANZIATI DA ALTRI ENTI DI RICERCA E DALLE UNIVERSITA'	0,00	167.540,24	164.811,84	0,00	0,00	0,00
1.3.1.03	PROGETTI DI RICERCA FINANZIATI DALL'UNIONE EUROPEA	28.262,50	7.020.426,08	6.969.220,50	0,00	0,00	0,00
1.3.1.04	PROGETTI DI RICERCA FINANZIATI DA ALTRI SOGGETTI	0,00	420.216,85	376.303,40	0,00	0,00	0,00
	<b>TOTALE 3.1. - PROGETTI DI RICERCA FINANZIATI DALL'ESTERNO</b>	<b>2.074.260,78</b>	<b>28.534.035,72</b>	<b>28.369.732,38</b>	<b>0,00</b>	<b>0,00</b>	<b>0,00</b>

Codice	Denominazione	ANNO FINANZIARIO 2007			ANNO FINANZIARIO 2006		
		Residui	Competenza (Impegni)	Cassa (Pagamenti)	Residui	Competenza (Impegni)	Cassa (Pagamenti)
	<b>TOTALE GENERALE 3. - GESTIONI SPECIALI</b>	<b>2.074.260,78</b>	<b>28.534.035,72</b>	<b>28.369.732,38</b>	<b>0,00</b>	<b>0,00</b>	<b>0,00</b>
	<b>4. - PARTITE DI GIRO</b>						
	<b>4.1. - USCITE AVENTI NATURA DI PARTITE DI GIRO</b>						
1.4.1.01	USCITE AVENTI NATURA DI PARTITE DI GIRO	1.468.524,42	20.450.930,93	10.781.781,77	0,00	0,00	0,00
	<b>TOTALE 4.1. - USCITE AVENTI NATURA DI PARTITE DI GIRO</b>	<b>1.468.524,42</b>	<b>20.450.930,93</b>	<b>10.781.781,77</b>	<b>0,00</b>	<b>0,00</b>	<b>0,00</b>
	<b>TOTALE GENERALE 4. - PARTITE DI GIRO</b>	<b>1.468.524,42</b>	<b>20.450.930,93</b>	<b>10.781.781,77</b>	<b>0,00</b>	<b>0,00</b>	<b>0,00</b>
	<b>TOTALE 1.01. - AMMINISTRAZIONE CENTRALE</b>	<b>11.838.226,63</b>	<b>99.410.498,74</b>	<b>88.148.634,04</b>	<b>0,00</b>	<b>0,00</b>	<b>0,00</b>
	<b>TOTALE 1. - GENERALE</b>	<b>11.838.226,63</b>	<b>99.410.498,74</b>	<b>88.148.634,04</b>	<b>0,00</b>	<b>0,00</b>	<b>0,00</b>
	<b>Totale delle Uscite</b>	<b>11.838.226,63</b>	<b>99.410.498,74</b>	<b>88.148.634,04</b>	<b>0,00</b>	<b>0,00</b>	<b>0,00</b>
	<b>Riepilogo dei titoli</b>						
	<b>Riepilogo dei titoli Centro Resp. Amm.va</b>						
	Titolo I	5.537.957,41	48.237.523,73	47.093.929,85	0,00	0,00	0,00
	Titolo II	2.757.484,02	2.188.008,36	1.903.190,04	0,00	0,00	0,00
	Titolo III	2.074.260,78	28.534.035,72	28.369.732,38	0,00	0,00	0,00
	Titolo IV	1.468.524,42	20.450.930,93	10.781.781,77	0,00	0,00	0,00
	<b>Totale delle uscite Centro Resp. Amm.va</b>	<b>11.838.226,63</b>	<b>99.410.498,74</b>	<b>88.148.634,04</b>	<b>0,00</b>	<b>0,00</b>	<b>0,00</b>

Codice	Denominazione	ANNO FINANZIARIO 2007			ANNO FINANZIARIO 2006		
		Residui	Competenza (Accertamenti)	Cassa (Riscossioni)	Residui	Competenza (Accertamenti)	Cassa (Riscossioni)
	<b>1.-GENERALE</b>						
	<b>1.02.-OSSERVATORIO VESUVIANO</b>						
	<b>4. - PARTITE DI GIRO</b>						
	<b>4.1. - ENTRATE AVENTI NATURA DI PARTITE DI GIRO</b>						
1.4.1.01	ENTRATE AVENTI NATURA DI PARTITE DI GIRO	0,00	86.580,46	86.577,46	0,00	0,00	0,00
	<b>TOTALE 4.1. -ENTRATE AVENTI NATURA DI PARTITE DI GIRO</b>	<b>0,00</b>	<b>86.580,46</b>	<b>86.577,46</b>	<b>0,00</b>	<b>0,00</b>	<b>0,00</b>
	<b>TOTALE GENERALE 4. - PARTITE DI GIRO</b>	<b>0,00</b>	<b>86.580,46</b>	<b>86.577,46</b>	<b>0,00</b>	<b>0,00</b>	<b>0,00</b>
	<b>TOTALE 1.02. - OSSERVATORIO VESUVIANO</b>	<b>0,00</b>	<b>86.580,46</b>	<b>86.577,46</b>	<b>0,00</b>	<b>0,00</b>	<b>0,00</b>
	<b>TOTALE 1. - GENERALE</b>	<b>0,00</b>	<b>86.580,46</b>	<b>86.577,46</b>	<b>0,00</b>	<b>0,00</b>	<b>0,00</b>
	<b>Totale delle Entrate</b>	<b>0,00</b>	<b>86.580,46</b>	<b>86.577,46</b>	<b>0,00</b>	<b>0,00</b>	<b>0,00</b>
	<i>Riepilogo dei titoli</i>						
	<i>Riepilogo dei titoli Centro Resp. Amm.va</i>						
	<i>Titolo IV</i>	0,00	86.580,46	86.577,46	0,00	0,00	0,00
	<i>Totale delle entrate Centro Resp. Amm.va</i>	<b>0,00</b>	<b>86.580,46</b>	<b>86.577,46</b>	<b>0,00</b>	<b>0,00</b>	<b>0,00</b>

Codice	Denominazione	ANNO FINANZIARIO 2007			ANNO FINANZIARIO 2006		
		Residui	Competenza (Impegni)	Cassa (Pagamenti)	Residui	Competenza (Impegni)	Cassa (Pagamenti)
	<b>1.-GENERALE</b>						
	<b>1.02.- OSSERVATORIO VESUVIANO</b>						
	<b>1. - USCITE CORRENTI</b>						
	<b>1.1. - FUNZIONAMENTO</b>						
1.1.1.02	ONERI PER IL PERSONALE IN ATTIVITA' DI SERVIZIO	62.508,96	267.591,99	270.597,92	0,00	0,00	0,00
1.1.1.04	USCITE PER L'ACQUISTO DI BENI DI CONSUMO E DI SERVIZI	197.912,37	658.974,85	635.106,77	0,00	0,00	0,00
	<b>TOTALE 1.1. - FUNZIONAMENTO</b>	<b>260.421,33</b>	<b>926.566,84</b>	<b>905.704,69</b>	<b>0,00</b>	<b>0,00</b>	<b>0,00</b>
	<b>1.2. - INTERVENTI DIVERSI</b>						
1.1.2.03	ONERI FINANZIARI	0,00	121,02	121,02	0,00	0,00	0,00
1.1.2.04	ONERI TRIBUTARI	0,00	19.026,87	19.026,87	0,00	0,00	0,00
	<b>TOTALE 1.2. - INTERVENTI DIVERSI</b>	<b>0,00</b>	<b>19.147,89</b>	<b>19.147,89</b>	<b>0,00</b>	<b>0,00</b>	<b>0,00</b>
	<b>TOTALE GENERALE 1. - USCITE CORRENTI</b>	<b>260.421,33</b>	<b>945.714,73</b>	<b>924.852,58</b>	<b>0,00</b>	<b>0,00</b>	<b>0,00</b>
	<b>2. - USCITE IN CONTO CAPITALE</b>						
	<b>2.1. - INVESTIMENTI</b>						
1.2.1.01	ACQUISIZIONE DI BENI DI USO DUREVOLE ED OPERE IMMOBILIARI	0,00	73.879,19	53.109,60	0,00	0,00	0,00
1.2.1.02	ACQUISIZIONE DI IMMOBILIZZAZIONI TECNICHE	58.115,35	161.925,02	143.251,94	0,00	0,00	0,00
	<b>TOTALE 2.1. - INVESTIMENTI</b>	<b>58.115,35</b>	<b>235.804,21</b>	<b>196.361,54</b>	<b>0,00</b>	<b>0,00</b>	<b>0,00</b>
	<b>TOTALE GENERALE 2. - USCITE IN CONTO CAPITALE</b>	<b>58.115,35</b>	<b>235.804,21</b>	<b>196.361,54</b>	<b>0,00</b>	<b>0,00</b>	<b>0,00</b>
	<b>3. - GESTIONI SPECIALI</b>						
	<b>3.1. - PROGETTI DI RICERCA FINANZIATI DALL'ESTERNO</b>						

Codice	Denominazione	ANNO FINANZIARIO 2007			ANNO FINANZIARIO 2006		
		Residui	Competenza (Impegni)	Cassa (Pagamenti)	Residui	Competenza (Impegni)	Cassa (Pagamenti)
1.3.1.01	PROGETTI DI RICERCA FINANZIATI DALLO STATO, DALLE REGIONI E DAGLI ENTI LOCALI	0,00	1.573.634,95	1.429.822,91	0,00	0,00	0,00
1.3.1.02	PROGETTI DI RICERCA FINANZIATI DA ALTRI ENTI DI RICERCA E DALLE UNIVERSITA'	0,00	31.954,89	20.737,89	0,00	0,00	0,00
1.3.1.03	PROGETTI DI RICERCA FINANZIATI DALL'UNIONE EUROPEA	0,00	41.596,34	35.896,34	0,00	0,00	0,00
1.3.1.04	PROGETTI DI RICERCA FINANZIATI DA ALTRI SOGGETTI	0,00	26.548,39	25.518,22	0,00	0,00	0,00
	<b>TOTALE 3.1. - PROGETTI DI RICERCA FINANZIATI DALL'ESTERNO</b>	<b>0,00</b>	<b>1.673.734,57</b>	<b>1.511.975,36</b>	<b>0,00</b>	<b>0,00</b>	<b>0,00</b>
	<b>TOTALE GENERALE 3. - GESTIONI SPECIALI</b>	<b>0,00</b>	<b>1.673.734,57</b>	<b>1.511.975,36</b>	<b>0,00</b>	<b>0,00</b>	<b>0,00</b>
	<b>4. - PARTITE DI GIRO</b>						
1.4.1.01	<b>4.1. - USCITE AVENTI NATURA DI PARTITE DI GIRO</b>						
	USCITE AVENTI NATURA DI PARTITE DI GIRO	0,00	146.117,24	46.114,24	0,00	0,00	0,00
	<b>TOTALE 4.1. - USCITE AVENTI NATURA DI PARTITE DI GIRO</b>	<b>0,00</b>	<b>146.117,24</b>	<b>46.114,24</b>	<b>0,00</b>	<b>0,00</b>	<b>0,00</b>
	<b>TOTALE GENERALE 4. - PARTITE DI GIRO</b>	<b>0,00</b>	<b>146.117,24</b>	<b>46.114,24</b>	<b>0,00</b>	<b>0,00</b>	<b>0,00</b>
	<b>TOTALE 1.02. - OSSERVATORIO VESUVIANO</b>	<b>318.536,68</b>	<b>3.001.370,75</b>	<b>2.679.303,72</b>	<b>0,00</b>	<b>0,00</b>	<b>0,00</b>
	<b>TOTALE 1. - GENERALE</b>	<b>318.536,68</b>	<b>3.001.370,75</b>	<b>2.679.303,72</b>	<b>0,00</b>	<b>0,00</b>	<b>0,00</b>
	<b>Totale delle Uscite</b>	<b>318.536,68</b>	<b>3.001.370,75</b>	<b>2.679.303,72</b>	<b>0,00</b>	<b>0,00</b>	<b>0,00</b>
	<b>Riepilogo dei titoli</b>						
	<b>Riepilogo dei titoli Centro Resp. Amm.va</b>						
	Titolo I	260.421,33	945.714,73	924.852,58	0,00	0,00	0,00
	Titolo II	58.115,35	235.804,21	196.361,54	0,00	0,00	0,00
	Titolo III	0,00	1.673.734,57	1.511.975,36	0,00	0,00	0,00

Codice	Denominazione	ANNO FINANZIARIO 2007			ANNO FINANZIARIO 2006		
		Residui	Competenza (Impegni)	Cassa (Pagamenti)	Residui	Competenza (Impegni)	Cassa (Pagamenti)
Titolo IV		0,00	146.117,24	46.114,24	0,00	0,00	0,00
	<b>Totale delle uscite Centro Resp. Amm.va</b>	<b>318.536,68</b>	<b>3.001.370,75</b>	<b>2.679.303,72</b>	<b>0,00</b>	<b>0,00</b>	<b>0,00</b>



ENTRATE	Codice	Denominazione	ANNO FINANZIARIO 2007			ANNO FINANZIARIO 2006		
			Residui	Competenza (Accertamenti)	Cassa (Riscossioni)	Residui	Competenza (Accertamenti)	Cassa (Riscossioni)
		<b>1.-GENERALE</b>						
		<b>1.03.- MILANO</b>						
		<b>4.- PARTITE DI GIRO</b>						
		<b>4.1.- ENTRATE AVENTI NATURA DI PARTITE DI GIRO</b>						
1.4.1.01		ENTRATE AVENTI NATURA DI PARTITE DI GIRO	0,00	24.642,74	24.642,74	0,00	0,00	0,00
		<b>TOTALE 4.1.- ENTRATE AVENTI NATURA DI PARTITE DI GIRO</b>	<b>0,00</b>	<b>24.642,74</b>	<b>24.642,74</b>	<b>0,00</b>	<b>0,00</b>	<b>0,00</b>
		<b>TOTALE GENERALE 4.- PARTITE DI GIRO</b>	<b>0,00</b>	<b>24.642,74</b>	<b>24.642,74</b>	<b>0,00</b>	<b>0,00</b>	<b>0,00</b>
		<b>TOTALE 1.03.- MILANO</b>	<b>0,00</b>	<b>24.642,74</b>	<b>24.642,74</b>	<b>0,00</b>	<b>0,00</b>	<b>0,00</b>
		<b>TOTALE 1.- GENERALE</b>	<b>0,00</b>	<b>24.642,74</b>	<b>24.642,74</b>	<b>0,00</b>	<b>0,00</b>	<b>0,00</b>
		<b>Totale delle Entrate</b>	<b>0,00</b>	<b>24.642,74</b>	<b>24.642,74</b>	<b>0,00</b>	<b>0,00</b>	<b>0,00</b>
		<i>Riepilogo dei titoli</i>						
		<i>Riepilogo dei titoli Centro Resp. Amm.va</i>						
		Titolo IV	0,00	24.642,74	24.642,74	0,00	0,00	0,00
		<b>Totale delle entrate Centro Resp. Amm.va</b>	<b>0,00</b>	<b>24.642,74</b>	<b>24.642,74</b>	<b>0,00</b>	<b>0,00</b>	<b>0,00</b>



**Istituto Nazionale di Geofisica e Vulcanologia  
CONSUNTIVO FINANZIARIO DECISIONALE - Esercizio 2007  
(MILANO)**

Codice	Denominazione	ANNO FINANZIARIO 2007			ANNO FINANZIARIO 2006		
		Residui	Competenza (Impegni)	Cassa (Pagamenti)	Residui	Competenza (Impegni)	Cassa (Pagamenti)
	<b>1.- GENERALE</b>						
	<b>1.03. - MILANO</b>						
	<b>1. - USCITE CORRENTI</b>						
	<b>1.1. - FUNZIONAMENTO</b>						
1.1.1.02	ONERI PER IL PERSONALE IN ATTIVITA' DI SERVIZIO	2.519,50	43.877,84	39.875,07	0,00	0,00	0,00
1.1.1.04	USCITE PER L'ACQUISTO DI BENI DI CONSUMO E DI SERVIZI	104.074,62	216.550,77	210.811,78	0,00	0,00	0,00
	<b>TOTALE 1.1. - FUNZIONAMENTO</b>	<b>106.594,12</b>	<b>260.428,61</b>	<b>250.686,85</b>	<b>0,00</b>	<b>0,00</b>	<b>0,00</b>
	<b>1.2. - INTERVENTI DIVERSI</b>						
1.1.2.03	ONERI FINANZIARI	0,00	229,57	229,57	0,00	0,00	0,00
	<b>TOTALE 1.2. - INTERVENTI DIVERSI</b>	<b>0,00</b>	<b>229,57</b>	<b>229,57</b>	<b>0,00</b>	<b>0,00</b>	<b>0,00</b>
	<b>TOTALE GENERALE 1. - USCITE CORRENTI</b>	<b>106.594,12</b>	<b>260.658,18</b>	<b>250.916,42</b>	<b>0,00</b>	<b>0,00</b>	<b>0,00</b>
	<b>2. - USCITE IN CONTO CAPITALE</b>						
	<b>2.1. - INVESTIMENTI</b>						
1.2.1.02	ACQUISIZIONE DI IMMOBILIZZAZIONI TECNICHE	12.432,17	100.033,30	103.986,99	0,00	0,00	0,00
	<b>TOTALE 2.1. - INVESTIMENTI</b>	<b>12.432,17</b>	<b>100.033,30</b>	<b>103.986,99</b>	<b>0,00</b>	<b>0,00</b>	<b>0,00</b>
	<b>TOTALE GENERALE 2. - USCITE IN CONTO CAPITALE</b>	<b>12.432,17</b>	<b>100.033,30</b>	<b>103.986,99</b>	<b>0,00</b>	<b>0,00</b>	<b>0,00</b>
	<b>3. - GESTIONI SPECIALI</b>						
	<b>3.1. - PROGETTI DI RICERCA FINANZIATI DALL'ESTERNO</b>						
1.3.1.01	PROGETTI DI RICERCA FINANZIATI DALLO STATO, DALLE REGIONI E DAGLI ENTI LOCALI	23.754,70	135.848,55	157.273,20	0,00	0,00	0,00
1.3.1.03	PROGETTI DI RICERCA FINANZIATI DALL'UNIONE EUROPEA	0,00	7.959,49	7.959,49	0,00	0,00	0,00

Codice	Denominazione	ANNO FINANZIARIO 2007			ANNO FINANZIARIO 2006		
		Residui	Competenza (Impegni)	Cassa (Pagamenti)	Residui	Competenza (Impegni)	Cassa (Pagamenti)
1.3.1.04	PROGETTI DI RICERCA FINANZIATI DA ALTRI SOGGETTI	0,00	1.653,97	1.653,97	0,00	0,00	0,00
	<b>TOTALE 3.1. - PROGETTI DI RICERCA FINANZIATI DALL'ESTERNO</b>	<b>23.754,70</b>	<b>145.462,01</b>	<b>166.886,66</b>	<b>0,00</b>	<b>0,00</b>	<b>0,00</b>
	<b>TOTALE GENERALE 3. - GESTIONI SPECIALI</b>	<b>23.754,70</b>	<b>145.462,01</b>	<b>166.886,66</b>	<b>0,00</b>	<b>0,00</b>	<b>0,00</b>
	<b>4. - PARTITE DI GIRO</b>						
1.4.1.01	<b>4.1. - USCITE AVENTI NATURA DI PARTITE DI GIRO</b>	0,00	31.544,43	21.544,43	0,00	0,00	0,00
	USCITE AVENTI NATURA DI PARTITE DI GIRO	0,00	31.544,43	21.544,43	0,00	0,00	0,00
	<b>TOTALE 4.1. - USCITE AVENTI NATURA DI PARTITE DI GIRO</b>	<b>0,00</b>	<b>31.544,43</b>	<b>21.544,43</b>	<b>0,00</b>	<b>0,00</b>	<b>0,00</b>
	<b>TOTALE GENERALE 4. - PARTITE DI GIRO</b>	<b>0,00</b>	<b>31.544,43</b>	<b>21.544,43</b>	<b>0,00</b>	<b>0,00</b>	<b>0,00</b>
	<b>TOTALE 1.03. - MILANO</b>	<b>142.780,99</b>	<b>537.697,92</b>	<b>543.334,50</b>	<b>0,00</b>	<b>0,00</b>	<b>0,00</b>
	<b>TOTALE 1. - GENERALE</b>	<b>142.780,99</b>	<b>537.697,92</b>	<b>543.334,50</b>	<b>0,00</b>	<b>0,00</b>	<b>0,00</b>
	<b>Totale delle Uscite</b>	<b>142.780,99</b>	<b>537.697,92</b>	<b>543.334,50</b>	<b>0,00</b>	<b>0,00</b>	<b>0,00</b>
	<b>Riepilogo dei titoli</b>						
	<b>Riepilogo dei titoli Centro Resp. Amm.va</b>						
	Titolo I	106.594,12	260.658,18	250.916,42	0,00	0,00	0,00
	Titolo II	12.432,17	100.033,30	103.986,99	0,00	0,00	0,00
	Titolo III	23.754,70	145.462,01	166.886,66	0,00	0,00	0,00
	Titolo IV	0,00	31.544,43	21.544,43	0,00	0,00	0,00
	<b>Totale delle uscite Centro Resp. Amm.va</b>	<b>142.780,99</b>	<b>537.697,92</b>	<b>543.334,50</b>	<b>0,00</b>	<b>0,00</b>	<b>0,00</b>


**Istituto Nazionale di Geofisica e Vulcanologia**  
**CONSUNTIVO FINANZIARIO DECISIONALE - Esercizio 2007**  
**(PALERMO)**

## ENTRATE

Codice	Denominazione	ANNO FINANZIARIO 2007			ANNO FINANZIARIO 2006		
		Residui	Competenza (Accertamenti)	Cassa (Riscossioni)	Residui	Competenza (Accertamenti)	Cassa (Riscossioni)
1.4.1.01	<b>1. - GENERALE</b>						
	<b>1.04. - PALERMO</b>						
	<b>4. - PARTITE DI GIRO</b>						
	<b>4.1. - ENTRATE AVENTI NATURA DI PARTITE DI GIRO</b>						
	ENTRATE AVENTI NATURA DI PARTITE DI GIRO	0,00	36.623,31	34.123,31	0,00	0,00	0,00
	<b>TOTALE 4.1. - ENTRATE AVENTI NATURA DI PARTITE DI GIRO</b>	<b>0,00</b>	<b>36.623,31</b>	<b>34.123,31</b>	<b>0,00</b>	<b>0,00</b>	<b>0,00</b>
	<b>TOTALE GENERALE 4. - PARTITE DI GIRO</b>	<b>0,00</b>	<b>36.623,31</b>	<b>34.123,31</b>	<b>0,00</b>	<b>0,00</b>	<b>0,00</b>
	<b>TOTALE 1.04. - PALERMO</b>	<b>0,00</b>	<b>36.623,31</b>	<b>34.123,31</b>	<b>0,00</b>	<b>0,00</b>	<b>0,00</b>
	<b>TOTALE 1. - GENERALE</b>	<b>0,00</b>	<b>36.623,31</b>	<b>34.123,31</b>	<b>0,00</b>	<b>0,00</b>	<b>0,00</b>
	<b>Totale delle Entrate</b>						
	<i>Riepilogo dei titoli</i>						
	<i>Riepilogo dei titoli Centro Resp. Amm.va</i>						
	Titolo IV	0,00	36.623,31	34.123,31	0,00	0,00	0,00
	<b>Totale delle entrate Centro Resp. Amm.va</b>	<b>0,00</b>	<b>36.623,31</b>	<b>34.123,31</b>	<b>0,00</b>	<b>0,00</b>	<b>0,00</b>



**Istituto Nazionale di Geofisica e Vulcanologia  
CONSUNTIVO FINANZIARIO DECISIONALE - Esercizio 2007  
(PALERMO)**

**USCITE**

Codice	Denominazione	ANNO FINANZIARIO 2007			ANNO FINANZIARIO 2006		
		Residui	Competenza (Impegni)	Cassa (Pagamenti)	Residui	Competenza (Impegni)	Cassa (Pagamenti)
	<b>1.-GENERALE</b>						
	<b>1.04.-PALERMO</b>						
	<b>1.- USCITE CORRENTI</b>						
	<b>1.1.- FUNZIONAMENTO</b>						
1.1.1.02	ONERI PER IL PERSONALE IN ATTIVITA' DI SERVIZIO	4.921,60	149.539,90	141.626,89	0,00	0,00	0,00
1.1.1.04	USCITE PER L'ACQUISTO DI BENI DI CONSUMO E DI SERVIZI	49.863,20	330.957,45	342.505,70	0,00	0,00	0,00
	<b>TOTALE 1.1. - FUNZIONAMENTO</b>	<b>54.784,80</b>	<b>480.497,35</b>	<b>484.132,59</b>	<b>0,00</b>	<b>0,00</b>	<b>0,00</b>
	<b>1.2. - INTERVENTI DIVERSI</b>						
1.1.2.03	ONERI FINANZIARI	58,53	174,68	233,21	0,00	0,00	0,00
	<b>TOTALE 1.2. - INTERVENTI DIVERSI</b>	<b>58,53</b>	<b>174,68</b>	<b>233,21</b>	<b>0,00</b>	<b>0,00</b>	<b>0,00</b>
	<b>TOTALE GENERALE 1. - USCITE CORRENTI</b>	<b>54.843,33</b>	<b>480.672,03</b>	<b>484.365,80</b>	<b>0,00</b>	<b>0,00</b>	<b>0,00</b>
	<b>2. - USCITE IN CONTO CAPITALE</b>						
	<b>2.1. - INVESTIMENTI</b>						
1.2.1.02	ACQUISIZIONE DI IMMOBILIZZAZIONI TECNICHE	149.882,90	108.342,82	181.190,79	0,00	0,00	0,00
	<b>TOTALE 2.1. - INVESTIMENTI</b>	<b>149.882,90</b>	<b>108.342,82</b>	<b>181.190,79</b>	<b>0,00</b>	<b>0,00</b>	<b>0,00</b>
	<b>TOTALE GENERALE 2. - USCITE IN CONTO CAPITALE</b>	<b>149.882,90</b>	<b>108.342,82</b>	<b>181.190,79</b>	<b>0,00</b>	<b>0,00</b>	<b>0,00</b>
	<b>3. - GESTIONI SPECIALI</b>						
	<b>3.1. - PROGETTI DI RICERCA FINANZIATI DALL'ESTERNO</b>						
1.3.1.01	PROGETTI DI RICERCA FINANZIATI DALLO STATO, DALLE REGIONI E DAGLI ENTI LOCALI	158.262,57	712.490,19	797.242,17	0,00	0,00	0,00
1.3.1.02	PROGETTI DI RICERCA FINANZIATI DA ALTRI ENTI DI RICERCA E	0,00	974,07	974,07	0,00	0,00	0,00

Codice	Denominazione	ANNO FINANZIARIO 2007			ANNO FINANZIARIO 2006		
		Residui	Competenza (Impegni)	Cassa (Pagamenti)	Residui	Competenza (Impegni)	Cassa (Pagamenti)
1.3.1.04	DALLE UNIVERSITA' PROGETTI DI RICERCA FINANZIATI DA ALTRI SOGGETTI	9.859,71	0,00	9.859,71	0,00	0,00	0,00
	<b>TOTALE 3.1. - PROGETTI DI RICERCA FINANZIATI DALL'ESTERNO</b>	<b>168.122,28</b>	<b>713.464,26</b>	<b>808.075,95</b>	<b>0,00</b>	<b>0,00</b>	<b>0,00</b>
	<b>TOTALE GENERALE 3. - GESTIONI SPECIALI</b>	<b>168.122,28</b>	<b>713.464,26</b>	<b>808.075,95</b>	<b>0,00</b>	<b>0,00</b>	<b>0,00</b>
	<b>4. - PARTITE DI GIRO</b>						
1.4.1.01	<b>4.1. - USCITE AVENTI NATURA DI PARTITE DI GIRO</b>	0,00	87.459,09	27.459,09	0,00	0,00	0,00
	USCITE AVENTI NATURA DI PARTITE DI GIRO	0,00	87.459,09	27.459,09	0,00	0,00	0,00
	<b>TOTALE 4.1. - USCITE AVENTI NATURA DI PARTITE DI GIRO</b>	<b>0,00</b>	<b>87.459,09</b>	<b>27.459,09</b>	<b>0,00</b>	<b>0,00</b>	<b>0,00</b>
	<b>TOTALE GENERALE 4. - PARTITE DI GIRO</b>	<b>0,00</b>	<b>87.459,09</b>	<b>27.459,09</b>	<b>0,00</b>	<b>0,00</b>	<b>0,00</b>
	TOTALE 1.04. - PALERMO	372.848,51	1.389.938,20	1.501.091,63	0,00	0,00	0,00
	TOTALE 1. - GENERALE	372.848,51	1.389.938,20	1.501.091,63	0,00	0,00	0,00
	<b>Totale delle Uscite</b>	<b>372.848,51</b>	<b>1.389.938,20</b>	<b>1.501.091,63</b>	<b>0,00</b>	<b>0,00</b>	<b>0,00</b>
	<b>Riepilogo dei titoli</b>						
	<b>Riepilogo dei titoli Centro Resp. Amm.va</b>						
	Titolo I	54.843,33	480.672,03	484.365,80	0,00	0,00	0,00
	Titolo II	149.882,90	108.342,82	181.190,79	0,00	0,00	0,00
	Titolo III	168.122,28	713.464,26	808.075,95	0,00	0,00	0,00
	Titolo IV	0,00	87.459,09	27.459,09	0,00	0,00	0,00
	<b>Totale delle uscite Centro Resp. Amm.va</b>	<b>372.848,51</b>	<b>1.389.938,20</b>	<b>1.501.091,63</b>	<b>0,00</b>	<b>0,00</b>	<b>0,00</b>

**Istituto Nazionale di Geofisica e Vulcanologia**  
**CONSUNTIVO FINANZIARIO DECISIONALE - Esercizio 2007**  
**(CATANIA)**

**ENTRATE**

Codice	Denominazione	ANNO FINANZIARIO 2007			ANNO FINANZIARIO 2006		
		Residui	Competenza (Accertamenti)	Cassa (Riscossioni)	Residui	Competenza (Accertamenti)	Cassa (Riscossioni)
	<b>1.-GENERALE</b>						
	<b>1.05.-CATANIA</b>						
	<b>4.-PARTITE DI GIRO</b>						
	<b>4.1.-ENTRATE AVENTI NATURA DI PARTITE DI GIRO</b>						
1.4.1.01	ENTRATE AVENTI NATURA DI PARTITE DI GIRO	0,00	129.422,82	118.577,82	0,00	0,00	0,00
	<b>TOTALE 4.1.-ENTRATE AVENTI NATURA DI PARTITE DI GIRO</b>	<b>0,00</b>	<b>129.422,82</b>	<b>118.577,82</b>	<b>0,00</b>	<b>0,00</b>	<b>0,00</b>
	<b>TOTALE GENERALE 4.-PARTITE DI GIRO</b>	<b>0,00</b>	<b>129.422,82</b>	<b>118.577,82</b>	<b>0,00</b>	<b>0,00</b>	<b>0,00</b>
	<b>TOTALE 1.05.-CATANIA</b>	<b>0,00</b>	<b>129.422,82</b>	<b>118.577,82</b>	<b>0,00</b>	<b>0,00</b>	<b>0,00</b>
	<b>TOTALE 1.-GENERALE</b>	<b>0,00</b>	<b>129.422,82</b>	<b>118.577,82</b>	<b>0,00</b>	<b>0,00</b>	<b>0,00</b>
	<b>Totale delle Entrate</b>						
	<i>Riepilogo dei titoli</i>						
	<i>Riepilogo dei titoli Centro Resp. Amm.va</i>						
	<i>Titolo IV</i>	0,00	129.422,82	118.577,82	0,00	0,00	0,00
	<b>Totale delle entrate Centro Resp. Amm.va</b>	<b>0,00</b>	<b>129.422,82</b>	<b>118.577,82</b>	<b>0,00</b>	<b>0,00</b>	<b>0,00</b>



**Istituto Nazionale di Geofisica e Vulcanologia  
CONSUNTIVO FINANZIARIO DECISIONALE - Esercizio 2007  
(CATANIA)**

**USCITE**

Codice	Denominazione	ANNO FINANZIARIO 2007			ANNO FINANZIARIO 2006		
		Residui	Competenza (Impegni)	Cassa (Pagamenti)	Residui	Competenza (Impegni)	Cassa (Pagamenti)
	<b>1.- GENERALE</b>						
	<b>1.05.- CATANIA</b>						
	<b>1. - USCITE CORRENTI</b>						
	<b>1.1. - FUNZIONAMENTO</b>						
1.1.1.02	ONERI PER IL PERSONALE IN ATTIVITA' DI SERVIZIO	42.761,57	166.734,83	187.162,46	0,00	0,00	0,00
1.1.1.04	USCITE PER L'ACQUISTO DI BENI DI CONSUMO E DI SERVIZI	357.967,81	643.977,18	657.568,23	0,00	0,00	0,00
	<b>TOTALE 1.1. - FUNZIONAMENTO</b>	<b>400.729,38</b>	<b>810.712,01</b>	<b>844.730,69</b>	<b>0,00</b>	<b>0,00</b>	<b>0,00</b>
	<b>1.2. - INTERVENTI DIVERSI</b>						
	ONERI FINANZIARI	0,00	499,33	499,33	0,00	0,00	0,00
1.1.2.03		0,00	499,33	499,33	0,00	0,00	0,00
	<b>TOTALE 1.2. - INTERVENTI DIVERSI</b>	<b>0,00</b>	<b>499,33</b>	<b>499,33</b>	<b>0,00</b>	<b>0,00</b>	<b>0,00</b>
	<b>TOTALE GENERALE 1. - USCITE CORRENTI</b>	<b>400.729,38</b>	<b>811.211,34</b>	<b>845.230,02</b>	<b>0,00</b>	<b>0,00</b>	<b>0,00</b>
	<b>2. - USCITE IN CONTO CAPITALE</b>						
	<b>2.1. - INVESTIMENTI</b>						
	ACQUISIZIONE DI IMMOBILIZZAZIONI TECNICHE	846.755,28	276.835,99	832.531,18	0,00	0,00	0,00
1.2.1.02		846.755,28	276.835,99	832.531,18	0,00	0,00	0,00
	<b>TOTALE 2.1. - INVESTIMENTI</b>	<b>846.755,28</b>	<b>276.835,99</b>	<b>832.531,18</b>	<b>0,00</b>	<b>0,00</b>	<b>0,00</b>
	<b>TOTALE GENERALE 2. - USCITE IN CONTO CAPITALE</b>	<b>846.755,28</b>	<b>276.835,99</b>	<b>832.531,18</b>	<b>0,00</b>	<b>0,00</b>	<b>0,00</b>
	<b>3. - GESTIONI SPECIALI</b>						
	<b>3.1. - PROGETTI DI RICERCA FINANZIATI DALL'ESTERNO</b>						
	PROGETTI DI RICERCA FINANZIATI DALLO STATO, DALLE REGIONI E DAGLI ENTI LOCALI	172.941,88	1.207.419,42	589.319,95	0,00	0,00	0,00
1.3.1.01		172.941,88	1.207.419,42	589.319,95	0,00	0,00	0,00
1.3.1.02	PROGETTI DI RICERCA FINANZIATI DA ALTRI ENTI DI RICERCA E	0,00	2.601,10	1.551,10	0,00	0,00	0,00



Codice	Denominazione	ANNO FINANZIARIO 2007			ANNO FINANZIARIO 2006		
		Residui	Competenza (Impegni)	Cassa (Pagamenti)	Residui	Competenza (Impegni)	Cassa (Pagamenti)
1.3.1.03	DALLE UNIVERSITA'	939,35	31.369,28	26.913,85	0,00	0,00	0,00
	PROGETTI DI RICERCA FINANZIATI DALL'UNIONE EUROPEA						
	<b>TOTALE 3.1. - PROGETTI DI RICERCA FINANZIATI DALL'ESTERNO</b>	<b>173.881,23</b>	<b>1.241.389,80</b>	<b>617.784,90</b>	<b>0,00</b>	<b>0,00</b>	<b>0,00</b>
1.4.1.01	<b>TOTALE GENERALE 3. - GESTIONI SPECIALI</b>	<b>173.881,23</b>	<b>1.241.389,80</b>	<b>617.784,90</b>	<b>0,00</b>	<b>0,00</b>	<b>0,00</b>
	<b>4. - PARTITE DI GIRO</b>						
	<b>4.1. - USCITE AVENTI NATURA DI PARTITE DI GIRO</b>	0,00	173.312,80	113.312,80	0,00	0,00	0,00
	USCITE AVENTI NATURA DI PARTITE DI GIRO						
	<b>TOTALE 4.1. - USCITE AVENTI NATURA DI PARTITE DI GIRO</b>	<b>0,00</b>	<b>173.312,80</b>	<b>113.312,80</b>	<b>0,00</b>	<b>0,00</b>	<b>0,00</b>
	<b>TOTALE GENERALE 4. - PARTITE DI GIRO</b>	<b>0,00</b>	<b>173.312,80</b>	<b>113.312,80</b>	<b>0,00</b>	<b>0,00</b>	<b>0,00</b>
	TOTALE 1.05. - CATANIA	1.421.365,89	2.502.749,93	2.408.858,90	0,00	0,00	0,00
	TOTALE 1. - GENERALE	1.421.365,89	2.502.749,93	2.408.858,90	0,00	0,00	0,00
	<b>Totale delle Uscite</b>	<b>1.421.365,89</b>	<b>2.502.749,93</b>	<b>2.408.858,90</b>	<b>0,00</b>	<b>0,00</b>	<b>0,00</b>
	<b>Riepilogo dei titoli</b>						
	<b>Riepilogo dei titoli Centro Resp. Amm.va</b>						
	Titolo I	400.729,38	811.211,34	845.230,02	0,00	0,00	0,00
	Titolo II	846.755,28	276.835,99	832.531,18	0,00	0,00	0,00
	Titolo III	173.881,23	1.241.389,80	617.784,90	0,00	0,00	0,00
	Titolo IV	0,00	173.312,80	113.312,80	0,00	0,00	0,00
	<b>Totale delle uscite Centro Resp. Amm.va</b>	<b>1.421.365,89</b>	<b>2.502.749,93</b>	<b>2.408.858,90</b>	<b>0,00</b>	<b>0,00</b>	<b>0,00</b>


**Istituto Nazionale di Geofisica e Vulcanologia**  
**CONSUNTIVO FINANZIARIO DECISIONALE - Esercizio 2007**  
**(ROMA 1)**

## ENTRATE

Codice	Denominazione	ANNO FINANZIARIO 2007			ANNO FINANZIARIO 2006		
		Residui	Competenza (Accertamenti)	Cassa (Riscossioni)	Residui	Competenza (Accertamenti)	Cassa (Riscossioni)
	<b>1.- GENERALE</b>						
	<b>1.06. - ROMA 1</b>						
	<b>4. - PARTITE DI GIRO</b>						
	<b>4.1. - ENTRATE AVENTI NATURA DI PARTITE DI GIRO</b>						
1.4.1.01	ENTRATE AVENTI NATURA DI PARTITE DI GIRO	0,00	88.964,32	70.912,48	0,00	0,00	0,00
	<b>TOTALE 4.1. - ENTRATE AVENTI NATURA DI PARTITE DI GIRO</b>	<b>0,00</b>	<b>88.964,32</b>	<b>70.912,48</b>	<b>0,00</b>	<b>0,00</b>	<b>0,00</b>
	<b>TOTALE GENERALE 4. - PARTITE DI GIRO</b>	<b>0,00</b>	<b>88.964,32</b>	<b>70.912,48</b>	<b>0,00</b>	<b>0,00</b>	<b>0,00</b>
	TOTALE 1.06. - ROMA 1	0,00	88.964,32	70.912,48	0,00	0,00	0,00
	TOTALE 1. - GENERALE	0,00	88.964,32	70.912,48	0,00	0,00	0,00
	<b>Totale delle Entrate</b>	<b>0,00</b>	<b>88.964,32</b>	<b>70.912,48</b>	<b>0,00</b>	<b>0,00</b>	<b>0,00</b>
	<i>Riepilogo dei titoli</i>						
	<i>Riepilogo dei titoli Centro Resp. Amm.va</i>						
	Titolo IV	0,00	88.964,32	70.912,48	0,00	0,00	0,00
	<b>Totale delle entrate Centro Resp. Amm.va</b>	<b>0,00</b>	<b>88.964,32</b>	<b>70.912,48</b>	<b>0,00</b>	<b>0,00</b>	<b>0,00</b>



**Istituto Nazionale di Geofisica e Vulcanologia  
CONSUNTIVO FINANZIARIO DECISIONALE - Esercizio 2007  
(ROMA 1)**

Codice	Denominazione	ANNO FINANZIARIO 2007			ANNO FINANZIARIO 2006		
		Residui	Competenza (Impegni)	Cassa (Pagamenti)	Residui	Competenza (Impegni)	Cassa (Pagamenti)
	<b>1.- GENERALE</b>						
	<b>1.06. - ROMA 1</b>						
	<b>1. - USCITE CORRENTI</b>						
	<b>1.1. - FUNZIONAMENTO</b>						
1.1.1.02	ONERI PER IL PERSONALE IN ATTIVITA' DI SERVIZIO	42.781,58	97.999,02	81.639,18	0,00	0,00	0,00
1.1.1.04	USCITE PER L'ACQUISTO DI BENI DI CONSUMO E DI SERVIZI	130.571,74	236.512,43	265.583,55	0,00	0,00	0,00
	<b>TOTALE 1.1. - FUNZIONAMENTO</b>	<b>173.353,32</b>	<b>334.511,45</b>	<b>347.222,73</b>	<b>0,00</b>	<b>0,00</b>	<b>0,00</b>
	<b>1.2. - INTERVENTI DIVERSI</b>						
1.1.2.03	ONERI FINANZIARI	0,00	495,54	495,54	0,00	0,00	0,00
	<b>TOTALE 1.2. - INTERVENTI DIVERSI</b>	<b>0,00</b>	<b>495,54</b>	<b>495,54</b>	<b>0,00</b>	<b>0,00</b>	<b>0,00</b>
	<b>TOTALE GENERALE 1. - USCITE CORRENTI</b>	<b>173.353,32</b>	<b>335.006,99</b>	<b>347.718,27</b>	<b>0,00</b>	<b>0,00</b>	<b>0,00</b>
	<b>2. - USCITE IN CONTO CAPITALE</b>						
	<b>2.1. - INVESTIMENTI</b>						
1.2.1.02	ACQUISIZIONE DI IMMOBILIZZAZIONI TECNICHE	118.803,07	236.652,07	136.952,53	0,00	0,00	0,00
	<b>TOTALE 2.1. - INVESTIMENTI</b>	<b>118.803,07</b>	<b>236.652,07</b>	<b>136.952,53</b>	<b>0,00</b>	<b>0,00</b>	<b>0,00</b>
	<b>TOTALE GENERALE 2. - USCITE IN CONTO CAPITALE</b>	<b>118.803,07</b>	<b>236.652,07</b>	<b>136.952,53</b>	<b>0,00</b>	<b>0,00</b>	<b>0,00</b>
	<b>3. - GESTIONI SPECIALI</b>						
	<b>3.1. - PROGETTI DI RICERCA FINANZIATI DALL'ESTERNO</b>						
1.3.1.01	PROGETTI DI RICERCA FINANZIATI DALLO STATO, DALLE REGIONI E DAGLI ENTI LOCALI	206.524,04	1.316.886,61	1.330.890,44	0,00	0,00	0,00
1.3.1.03	PROGETTI DI RICERCA FINANZIATI DALL'UNIONE EUROPEA	2.540,00	105.482,11	77.307,52	0,00	0,00	0,00

Codice	Denominazione	ANNO FINANZIARIO 2007			ANNO FINANZIARIO 2006		
		Residui	Competenza (Impagni)	Cassa (Pagamenti)	Residui	Competenza (Impagni)	Cassa (Pagamenti)
1.3.1.04	PROGETTI DI RICERCA FINANZIATI DA ALTRI SOGGETTI	12.036,25	125.552,96	118.613,31	0,00	0,00	0,00
	<b>TOTALE 3.1. - PROGETTI DI RICERCA FINANZIATI DALL'ESTERNO</b>	<b>221.100,29</b>	<b>1.547.921,68</b>	<b>1.526.811,27</b>	<b>0,00</b>	<b>0,00</b>	<b>0,00</b>
	<b>TOTALE GENERALE 3. - GESTIONI SPECIALI</b>	<b>221.100,29</b>	<b>1.547.921,68</b>	<b>1.526.811,27</b>	<b>0,00</b>	<b>0,00</b>	<b>0,00</b>
	<b>4. - PARTITE DI GIRO</b>						
	<b>4.1. - USCITE AVENTI NATURA DI PARTITE DI GIRO</b>						
1.4.1.01	USCITE AVENTI NATURA DI PARTITE DI GIRO	0,00	89.871,60	64.871,60	0,00	0,00	0,00
	<b>TOTALE 4.1. - USCITE AVENTI NATURA DI PARTITE DI GIRO</b>	<b>0,00</b>	<b>89.871,60</b>	<b>64.871,60</b>	<b>0,00</b>	<b>0,00</b>	<b>0,00</b>
	<b>TOTALE GENERALE 4. - PARTITE DI GIRO</b>	<b>0,00</b>	<b>89.871,60</b>	<b>64.871,60</b>	<b>0,00</b>	<b>0,00</b>	<b>0,00</b>
	<b>TOTALE 1.06. - ROMA 1</b>	<b>513.256,68</b>	<b>2.209.452,34</b>	<b>2.076.353,67</b>	<b>0,00</b>	<b>0,00</b>	<b>0,00</b>
	<b>TOTALE 1. - GENERALE</b>	<b>513.256,68</b>	<b>2.209.452,34</b>	<b>2.076.353,67</b>	<b>0,00</b>	<b>0,00</b>	<b>0,00</b>
	<b>Totale delle Uscite</b>	<b>513.256,68</b>	<b>2.209.452,34</b>	<b>2.076.353,67</b>	<b>0,00</b>	<b>0,00</b>	<b>0,00</b>
	<b>Riepilogo dei titoli</b>						
	<b>Riepilogo dei titoli Centro Resp. Amm.va</b>						
	Titolo I	173.353,32	335.006,99	347.718,27	0,00	0,00	0,00
	Titolo II	118.803,07	236.652,07	136.952,53	0,00	0,00	0,00
	Titolo III	221.100,29	1.547.921,68	1.526.811,27	0,00	0,00	0,00
	Titolo IV	0,00	89.871,60	64.871,60	0,00	0,00	0,00
	<b>Totale delle uscite Centro Resp. Amm.va</b>	<b>513.256,68</b>	<b>2.209.452,34</b>	<b>2.076.353,67</b>	<b>0,00</b>	<b>0,00</b>	<b>0,00</b>



Codice	Denominazione	ANNO FINANZIARIO 2007			ANNO FINANZIARIO 2006		
		Residui	Competenza (Accertamenti)	Cassa (Riscossioni)	Residui	Competenza (Accertamenti)	Cassa (Riscossioni)
	<i>Titolo IV</i>	0,00	99.276,16	94.414,91	0,00	0,00	0,00
	<b>Totale delle entrate Centro Resp. Amm.va</b>	<b>0,00</b>	<b>99.276,16</b>	<b>94.414,91</b>	<b>0,00</b>	<b>0,00</b>	<b>0,00</b>



**Istituto Nazionale di Geofisica e Vulcanologia  
CONSUNTIVO FINANZIARIO DECISIONALE - Esercizio 2007  
(ROMA 2)**

**USCITE**

Codice	Denominazione	ANNO FINANZIARIO 2007			ANNO FINANZIARIO 2006		
		Residui	Competenza (Impegni)	Cassa (Pagamenti)	Residui	Competenza (Impegni)	Cassa (Pagamenti)
	<b>1.-GENERALE</b>						
	<b>1.07.-ROMA 2</b>						
	<b>1. - USCITE CORRENTI</b>						
	<b>1.1.- FUNZIONAMENTO</b>						
1.1.1.02	ONERI PER IL PERSONALE IN ATTIVITA' DI SERVIZIO	24.884,94	119.734,71	130.333,44	0,00	0,00	0,00
1.1.1.04	USCITE PER L'ACQUISTO DI BENI DI CONSUMO E DI SERVIZI	53.687,64	217.035,37	234.848,41	0,00	0,00	0,00
	<b>TOTALE 1.1.- FUNZIONAMENTO</b>	<b>78.572,58</b>	<b>336.770,08</b>	<b>365.181,85</b>	<b>0,00</b>	<b>0,00</b>	<b>0,00</b>
	<b>1.2.- INTERVENTI DIVERSI</b>						
1.1.2.03	ONERI FINANZIARI	0,00	204,25	204,04	0,00	0,00	0,00
	<b>TOTALE 1.2.- INTERVENTI DIVERSI</b>	<b>0,00</b>	<b>204,25</b>	<b>204,04</b>	<b>0,00</b>	<b>0,00</b>	<b>0,00</b>
	<b>TOTALE GENERALE 1. - USCITE CORRENTI</b>	<b>78.572,58</b>	<b>336.974,33</b>	<b>365.385,89</b>	<b>0,00</b>	<b>0,00</b>	<b>0,00</b>
	<b>2. - USCITE IN CONTO CAPITALE</b>						
	<b>2.1.- INVESTIMENTI</b>						
1.2.1.02	ACQUISIZIONE DI IMMOBILIZZAZIONI TECNICHE	32.400,20	208.890,67	179.644,17	0,00	0,00	0,00
	<b>TOTALE 2.1.- INVESTIMENTI</b>	<b>32.400,20</b>	<b>208.890,67</b>	<b>179.644,17</b>	<b>0,00</b>	<b>0,00</b>	<b>0,00</b>
	<b>TOTALE GENERALE 2. - USCITE IN CONTO CAPITALE</b>	<b>32.400,20</b>	<b>208.890,67</b>	<b>179.644,17</b>	<b>0,00</b>	<b>0,00</b>	<b>0,00</b>
	<b>3. - GESTIONI SPECIALI</b>						
	<b>3.1.- PROGETTI DI RICERCA FINANZIATI DALL'ESTERNO</b>						
1.3.1.01	PROGETTI DI RICERCA FINANZIATI DALLO STATO, DALLE REGIONI E DAGLI ENTI LOCALI	526.860,30	1.610.082,15	1.514.856,13	0,00	0,00	0,00
1.3.1.02	PROGETTI DI RICERCA FINANZIATI DA ALTRI ENTI DI RICERCA E	1.500,00	17.561,49	18.300,68	0,00	0,00	0,00

Codice	Denominazione	ANNO FINANZIARIO 2007			ANNO FINANZIARIO 2006		
		Residui	Competenza (Impegni)	Cassa (Pagamenti)	Residui	Competenza (Impegni)	Cassa (Pagamenti)
1.3.1.03	DALLE UNIVERSITA'	29.741,11	486.626,53	427.785,23	0,00	0,00	0,00
1.3.1.04	PROGETTI DI RICERCA FINANZIATI DALL'UNIONE EUROPEA PROGETTI DI RICERCA FINANZIATI DA ALTRI SOGGETTI	9.600,00	170.017,88	148.965,41	0,00	0,00	0,00
	<b>TOTALE 3.1. - PROGETTI DI RICERCA FINANZIATI DALL'ESTERNO</b>	<b>567.701,41</b>	<b>2.284.288,05</b>	<b>2.109.907,45</b>	<b>0,00</b>	<b>0,00</b>	<b>0,00</b>
	<b>TOTALE GENERALE 3. - GESTIONI SPECIALI</b>	<b>567.701,41</b>	<b>2.284.288,05</b>	<b>2.109.907,45</b>	<b>0,00</b>	<b>0,00</b>	<b>0,00</b>
	<b>4. - PARTITE DI GIRO</b>						
1.4.1.01	<b>4.1. - USCITE AVENTI NATURA DI PARTITE DI GIRO</b>	0,00	82.873,74	57.873,74	0,00	0,00	0,00
	USCITE AVENTI NATURA DI PARTITE DI GIRO	0,00	82.873,74	57.873,74	0,00	0,00	0,00
	<b>TOTALE 4.1. - USCITE AVENTI NATURA DI PARTITE DI GIRO</b>	<b>0,00</b>	<b>82.873,74</b>	<b>57.873,74</b>	<b>0,00</b>	<b>0,00</b>	<b>0,00</b>
	<b>TOTALE GENERALE 4. - PARTITE DI GIRO</b>	<b>0,00</b>	<b>82.873,74</b>	<b>57.873,74</b>	<b>0,00</b>	<b>0,00</b>	<b>0,00</b>
	TOTALE 1.07. - ROMA 2	678.674,19	2.913.026,79	2.712.811,25	0,00	0,00	0,00
	TOTALE 1. - GENERALE	678.674,19	2.913.026,79	2.712.811,25	0,00	0,00	0,00
	<b>Totale delle Uscite</b>	<b>678.674,19</b>	<b>2.913.026,79</b>	<b>2.712.811,25</b>	<b>0,00</b>	<b>0,00</b>	<b>0,00</b>
	<b>Riepilogo dei titoli</b>						
	<b>Riepilogo dei titoli Centro Resp. Amm.va</b>						
	Titolo I	78.572,58	336.974,33	365.385,89	0,00	0,00	0,00
	Titolo II	32.400,20	208.890,67	179.644,17	0,00	0,00	0,00
	Titolo III	567.701,41	2.284.288,05	2.109.907,45	0,00	0,00	0,00
	Titolo IV	0,00	82.873,74	57.873,74	0,00	0,00	0,00
	<b>Totale delle uscite Centro Resp. Amm.va</b>	<b>678.674,19</b>	<b>2.913.026,79</b>	<b>2.712.811,25</b>	<b>0,00</b>	<b>0,00</b>	<b>0,00</b>





**Istituto Nazionale di Geofisica e Vulcanologia**  
**CONSUNTIVO FINANZIARIO DECISIONALE - Esercizio 2007**  
**(CNT)**

## ENTRATE

Codice	Denominazione	ANNO FINANZIARIO 2007			ANNO FINANZIARIO 2006		
		Residui	Competenza (Accertamenti)	Cassa (Riscossioni)	Residui	Competenza (Accertamenti)	Cassa (Riscossioni)
1.1.2.03	<b>1.-GENERALE</b>						
	<b>1.08. - CNT</b>						
	<b>1. - ENTRATE CORRENTI</b>						
	<b>1.2. - ALTRE ENTRATE</b>						
	POSTE CORRETTIVE E COMPENSATIVE DI USCITE CORRENTI	0,00	43,48	0,00	0,00	0,00	0,00
	<b>TOTALE 1.2. - ALTRE ENTRATE</b>	<b>0,00</b>	<b>43,48</b>	<b>0,00</b>	<b>0,00</b>	<b>0,00</b>	<b>0,00</b>
	<b>TOTALE GENERALE 1. - ENTRATE CORRENTI</b>	<b>0,00</b>	<b>43,48</b>	<b>0,00</b>	<b>0,00</b>	<b>0,00</b>	<b>0,00</b>
1.4.1.01	<b>4. - PARTITE DI GIRO</b>						
	<b>4.1. - ENTRATE AVENTI NATURA DI PARTITE DI GIRO</b>						
	ENTRATE AVENTI NATURA DI PARTITE DI GIRO	0,00	79.511,73	65.839,67	0,00	0,00	0,00
	<b>TOTALE 4.1. - ENTRATE AVENTI NATURA DI PARTITE DI GIRO</b>	<b>0,00</b>	<b>79.511,73</b>	<b>65.839,67</b>	<b>0,00</b>	<b>0,00</b>	<b>0,00</b>
	<b>TOTALE GENERALE 4. - PARTITE DI GIRO</b>	<b>0,00</b>	<b>79.511,73</b>	<b>65.839,67</b>	<b>0,00</b>	<b>0,00</b>	<b>0,00</b>
	TOTALE 1.08. - CNT	0,00	79.555,21	65.839,67	0,00	0,00	0,00
	TOTALE 1. - GENERALE	0,00	79.555,21	65.839,67	0,00	0,00	0,00
	Totale delle Entrate	0,00	79.555,21	65.839,67	0,00	0,00	0,00
	<u>Riepilogo dei titoli</u>						
	<u>Riepilogo dei titoli Centro Resp. Amm.va</u>						
	Titolo I	0,00	43,48	0,00	0,00	0,00	0,00
	Titolo IV	0,00	79.511,73	65.839,67	0,00	0,00	0,00
	Totale delle entrate Centro Resp. Amm.va	0,00	79.555,21	65.839,67	0,00	0,00	0,00





Codice	Denominazione	ANNO FINANZIARIO 2007			ANNO FINANZIARIO 2006		
		Residui	Competenza (Impegni)	Cassa (Pagamenti)	Residui	Competenza (Impegni)	Cassa (Pagamenti)

**Istituto Nazionale di Geofisica e Vulcanologia**  
**CONSUNTIVO FINANZIARIO DECISIONALE - Esercizio 2007**  
**(BOLOGNA)**

**ENTRATE**

Codice	Denominazione	ANNO FINANZIARIO 2007			ANNO FINANZIARIO 2006		
		Residui	Competenza (Accertamenti)	Cassa (Riscossioni)	Residui	Competenza (Accertamenti)	Cassa (Riscossioni)
1.- GENERALE							
1.09. - BOLOGNA							
4. - PARTITE DI GIRO							
4.1. - ENTRATE AVENTI NATURA DI PARTITE DI GIRO		0,00	20.433,95	20.433,95	0,00	0,00	0,00
ENTRATE AVENTI NATURA DI PARTITE DI GIRO		0,00	20.433,95	20.433,95	0,00	0,00	0,00
<u>TOTALE 4.1. - ENTRATE AVENTI NATURA DI PARTITE DI GIRO</u>		0,00	20.433,95	20.433,95	0,00	0,00	0,00
TOTALE GENERALE 4. - PARTITE DI GIRO		0,00	20.433,95	20.433,95	0,00	0,00	0,00
TOTALE 1.09. - BOLOGNA		0,00	20.433,95	20.433,95	0,00	0,00	0,00
TOTALE 1. - GENERALE		0,00	20.433,95	20.433,95	0,00	0,00	0,00
Totale delle Entrate							
	<i>Riepilogo dei titoli</i>						
	<i>Riepilogo dei titoli Centro Resp. Amm.va</i>	0,00	20.433,95	20.433,95	0,00	0,00	0,00
Titolo IV		0,00	20.433,95	20.433,95	0,00	0,00	0,00
Totale delle entrate Centro Resp. Amm.va		0,00	20.433,95	20.433,95	0,00	0,00	0,00



Codice	Denominazione	ANNO FINANZIARIO 2007			ANNO FINANZIARIO 2006		
		Residui	Competenza (Impegni)	Cassa (Pagamenti)	Residui	Competenza (Impegni)	Cassa (Pagamenti)
1.3.1.03	DALLE UNIVERSITA'	16.463,90	273.072,43	283.584,02	0,00	0,00	0,00
1.3.1.04	PROGETTI DI RICERCA FINANZIATI DALL'UNIONE EUROPEA PROGETTI DI RICERCA FINANZIATI DA ALTRI SOGGETTI	2.852,50	43.972,46	38.664,96	0,00	0,00	0,00
	<b>TOTALE 3.1. - PROGETTI DI RICERCA FINANZIATI DALL'ESTERNO</b>	<b>91.985,39</b>	<b>470.151,80</b>	<b>540.356,08</b>	<b>0,00</b>	<b>0,00</b>	<b>0,00</b>
	<b>TOTALE GENERALE 3. - GESTIONI SPECIALI</b>	<b>91.985,39</b>	<b>470.151,80</b>	<b>540.356,08</b>	<b>0,00</b>	<b>0,00</b>	<b>0,00</b>
	<b>4. - PARTITE DI GIRO</b>						
1.4.1.01	<u>4.1. - USCITE AVENTI NATURA DI PARTITE DI GIRO</u> USCITE AVENTI NATURA DI PARTITE DI GIRO	0,00	17.209,10	7.209,10	0,00	0,00	0,00
	<b>TOTALE 4.1. - USCITE AVENTI NATURA DI PARTITE DI GIRO</b>	<b>0,00</b>	<b>17.209,10</b>	<b>7.209,10</b>	<b>0,00</b>	<b>0,00</b>	<b>0,00</b>
	<b>TOTALE GENERALE 4. - PARTITE DI GIRO</b>	<b>0,00</b>	<b>17.209,10</b>	<b>7.209,10</b>	<b>0,00</b>	<b>0,00</b>	<b>0,00</b>
	<b>TOTALE 1.09. - BOLOGNA</b>	<b>212.780,87</b>	<b>751.933,63</b>	<b>799.282,68</b>	<b>0,00</b>	<b>0,00</b>	<b>0,00</b>
	<b>TOTALE 1. - GENERALE</b>	<b>212.780,87</b>	<b>751.933,63</b>	<b>799.282,68</b>	<b>0,00</b>	<b>0,00</b>	<b>0,00</b>
	<b>Totale delle Uscite</b>	<b>212.780,87</b>	<b>751.933,63</b>	<b>799.282,68</b>	<b>0,00</b>	<b>0,00</b>	<b>0,00</b>
	<b>Riepilogo dei titoli</b>						
	<b>Riepilogo dei titoli Centro Resp. Amm.va</b>						
	Titolo I	63.762,70	138.459,12	147.738,65	0,00	0,00	0,00
	Titolo II	57.032,78	126.113,61	103.978,85	0,00	0,00	0,00
	Titolo III	91.985,39	470.151,80	540.356,08	0,00	0,00	0,00
	Titolo IV	0,00	17.209,10	7.209,10	0,00	0,00	0,00
	<b>Totale delle uscite Centro Resp. Amm.va</b>	<b>212.780,87</b>	<b>751.933,63</b>	<b>799.282,68</b>	<b>0,00</b>	<b>0,00</b>	<b>0,00</b>

Codice	Denominazione	ANNO FINANZIARIO 2007			ANNO FINANZIARIO 2006		
		Residui	Competenza (Impegni)	Cassa (Pagamenti)	Residui	Competenza (Impegni)	Cassa (Pagamenti)




**Istituto Nazionale di Geofisica e Vulcanologia**  
**CONSUNTIVO FINANZIARIO DECISIONALE - Esercizio 2007**  
**(PISA)**

## ENTRATE

Codice	Denominazione	ANNO FINANZIARIO 2007			ANNO FINANZIARIO 2006		
		Residui	Competenza (Accertamenti)	Cassa (Riscossioni)	Residui	Competenza (Accertamenti)	Cassa (Riscossioni)
1.4.1.01	<b>1.- GENERALE</b>						
	<b>1.10. - PISA</b>						
	<b>4. - PARTITE DI GIRO</b>						
	<b>4.1. - ENTRATE AVENTI NATURA DI PARTITE DI GIRO</b>						
	ENTRATE AVENTI NATURA DI PARTITE DI GIRO	0,00	25.350,47	19.881,47	0,00	0,00	0,00
	<b>TOTALE 4.1. - ENTRATE AVENTI NATURA DI PARTITE DI GIRO</b>	<b>0,00</b>	<b>25.350,47</b>	<b>19.881,47</b>	<b>0,00</b>	<b>0,00</b>	<b>0,00</b>
	<b>TOTALE GENERALE 4. - PARTITE DI GIRO</b>	<b>0,00</b>	<b>25.350,47</b>	<b>19.881,47</b>	<b>0,00</b>	<b>0,00</b>	<b>0,00</b>
	<b>TOTALE 1.10. - PISA</b>	<b>0,00</b>	<b>25.350,47</b>	<b>19.881,47</b>	<b>0,00</b>	<b>0,00</b>	<b>0,00</b>
	<b>TOTALE 1. - GENERALE</b>	<b>0,00</b>	<b>25.350,47</b>	<b>19.881,47</b>	<b>0,00</b>	<b>0,00</b>	<b>0,00</b>
	<b>Totale delle Entrate</b>						
<i>Riepilogo dei titoli</i>							
<i>Riepilogo dei titoli Centro Resp. Amm.va</i>							
Titolo IV		0,00	25.350,47	19.881,47	0,00	0,00	0,00
<b>Totale delle entrate Centro Resp. Amm.va</b>		<b>0,00</b>	<b>25.350,47</b>	<b>19.881,47</b>	<b>0,00</b>	<b>0,00</b>	<b>0,00</b>





PAGINA BIANCA

## SITUAZIONE AMMINISTRATIVA

PAGINA BIANCA


**Istituto Nazionale di Geofisica e Vulcanologia**  
**Situazione amministrativa generale 2007**
**A) Consistenza della cassa all'inizio dell'esercizio 2007** **19.473.316,25**

<b>Riscossioni</b>	
B) in c/competenza	94.893.119,03
C) in c/residui	20.166.652,21
D)	<b>Totale (B + C) 115.059.771,24</b>

<b>Pagamenti</b>	
E) in c/competenza	93.910.548,34
F) in c/residui	11.157.810,51
G)	<b>Totale (E + F) 105.068.358,85</b>

**H) Cassa rilevabile dal rendiconto finanziario (A + D - G)** **29.464.728,64**

<b>Residui attivi</b>	
I) degli esercizi precedenti	9.793.482,79
L) dell'esercizio	20.765.315,52
M)	<b>Totale (I + L) 30.558.798,31</b>

<b>Residui passivi</b>	
N) degli esercizi precedenti	6.252.362,02
O) dell'esercizio	22.538.123,15
P)	<b>Totale (N + O) 28.790.485,17</b>

**Avanzo d'amministrazione alla fine dell'esercizio 2007 (H + M - P)** **31.233.041,78**

<b>Parte vincolata</b>	
[1] al Trattamento di fine rapporto	0,00
<i>ai Fondi per rischi ed oneri</i>	
[2]	0,00
[3]	0,00
[4] al Fondo ripristino investimenti	0,00
<i>per i seguenti altri vincoli</i>	
[5]	0,00
[6]	0,00
<b>[7] Totale parte vincolata (1+2+3+4+5)</b>	<b>0,00</b>

<b>Parte disponibile</b>	
[8]	0,00
[9]	0,00
[10] Parte di cui non si prevede l'utilizzazione nell'esercizio (Q-7-8-9)	31.233.041,78
<b>[11] Totale parte disponibile (8+9+10)</b>	<b>31.233.041,78</b>

**Totale Risultato di amministrazione** **31.233.041,78**





## SITUAZIONE PATRIMONIALE

PAGINA BIANCA

ATTIVITA'	CONSISTENZE AL 31/12/'06	VARIAZIONI IN +	VARIAZIONI IN -	SITUAZIONE CONSISTENZE AL 31/12/'07	PATRIMONIALE PASSIVITA'	CONSISTENZE AL 31/12/'06	VARIAZIONI IN +	VARIAZIONI IN -	CONSISTENZE AL 31/12/'07
Disponibilità liquide					Residui passivi				
Conto n. 130637 c/o Tesoreria	19.473.316,25	9.991.412,39		29.464.728,64	Debiti diversi	21.156.850,16	7.633.635,01		28.790.485,17
Residui attivi					Fondi di accantonamento				
Crediti diversi	30.706.082,24		423.892,08	30.282.190,16	Trattamento di fine servizio	14.606.201,00	1.624.918,00		16.231.119,00
Crediti c/o INA	5.184.936,62	258.001,70		5.442.938,32	Trattamento di fine rapporto	3.008.006,00	847.919,00		3.855.925,00
Anticipazioni attive	228.445,69		114.969,67	113.476,02	Altre indennità di anzianità	551.814,55		551.814,55	-
Depositi cauzionali	196.448,71		33.316,58	163.132,13	Trattamento fine rapporto Portieri	18.405,55	2.333,27		20.738,82
Credito non contabilizzato verso MPS	28.574,37			28.574,37	Fondi di ammortamento				
Rimanenze attive	26.797,76		15.909,71	10.888,05	Impianti, attrezzature e autovetture	24.325.152,06	7.247.016,74		31.572.168,81
Magazzino pubblicazioni	42.493,56		5.613,24	36.880,32	Mobili e macchine d'ufficio	1.567.036,83	309.348,12		1.876.384,95
Magazzino materiali di consumo					Restituzione mutui				
Immobili					Mutuo CDP	8.520.000,00		784.333,56	7.735.666,44
Sede centrale	15.691.962,02			15.691.962,02					
Osservatori periferici	9.551,43			9.551,43					
Sede di Catania	8.520.000,00			8.520.000,00					
Immobilitazioni tecniche									
Impianti, attrezzature e autovetture	52.973.511,21	745.604,84		53.719.116,05					
Mobili e macchine d'ufficio	3.949.101,44	139.921,93		4.089.023,37					
Biblioteca	3.938.253,70	152.865,11		4.091.118,81					
TOTALE DELLE ATTIVITA'	140.969.475,00	11.287.805,97	593.701,28	151.663.579,89	TOTALE DELLE PASSIVITA'	73.753.466,15	17.665.170,15	1.336.148,11	90.082.488,19
					PATRIMONIO NETTO	67.216.008,85		5.654.977,35	61.581.091,50
					TOTALE A PAREGGIO	140.969.475,00	17.665.170,15	6.971.065,46	151.663.579,69

PAGINA BIANCA

## CONTO ECONOMICO

PAGINA BIANCA

RICAVI	ESERCIZIO 2006		CONTO ECONOMICO		ESERCIZIO 2006		ESERCIZIO 2007		ESERCIZIO 2007	
	ESERCIZIO 2006	VARIAZIONI IN +	ESERCIZIO 2007	COSTI	ESERCIZIO 2006	VARIAZIONI IN +	ESERCIZIO 2007	VARIAZIONI IN -	ESERCIZIO 2007	
PARTE I										
Titolo I	55.295.901,04	8.994.009,97	64.289.911,01	PARTE I	56.866.569,95		64.289.911,01		4.401.643,69	52.464.926,26
Titolo III	37.425.807,69	7.691.589,40	29.734.218,29	Titolo I	28.692.026,32	10.246.494,52	29.734.218,29	10.246.494,52		38.938.520,84
TOTALE PARTE I	92.721.708,73	8.994.009,97	94.024.129,30	Titolo III	85.558.596,27	10.246.494,52	94.024.129,30	10.246.494,52	4.401.643,69	91.403.447,10
PARTE II				TOTALE PARTE I						
Movimenti interni				PARTE II						
Increment. Magazz. pubblicazioni	5.101,00			Movimenti interni						
Increment. Magazz. materiali di consumo	2.966,09			Decrem. Magazz. pubblicazioni	-	15.909,71				15.909,71
Variazioni patrimoniali straordinarie				Decrem. Magazz. materiali di consumo	-	5.613,24				5.613,24
Aumento dei residui attivi	594.108,54			Variazioni patrimoniali straordinarie						
Diminuzione dei residui passivi	440.260,45	3.306.417,26	3.746.677,71	Aumento residui passivi	378.565,22		400,00			0,08
Trasferimenti attivi				Diminuzione residui attivi	3.161.082,89		3.746.677,71			1.171.241,64
Proventi Convenzione INA	233.259,19	24.742,51	258.001,70	Svalutazioni e deprezzamenti						
Donazioni				Eliminazione immobilizzazioni fuori uso			258.001,70			
Trasferimenti da CNR, OV e POSEIDON				Ammortamenti						
Altri ricavi				Impianti, attrezzature e autoveicoli						
Entrate erroneam. inserite in c/cap.	3.000.000,00			Mobili e macchine d'ufficio	5.411.277,29	1.835.739,45				7.247.016,74
Pagam. in c/res. patrimonializz. nell'eserc.	2.660.235,82			Increment. Fondo indennità di anzianità	260.113,18	49.234,94				309.348,12
				Increment. Fondo Trattamento di fine servizio						
				Increment. Fondo Trattamento di fine rapporto	5.259.065,39					1.179.431,42
				Incremento Fondo Trattamento fine rapporto Portieri	291,30					847.919,00
				Accantonamenti						2.333,27
				Accantonamento ampliamento sede						
				Altri costi						
				Imp. di spesa da patrimonializz. in eserc. success.	3.272.606,68					1.486.526,20
TOTALE PARTE II	6.935.931,09	3.337.159,77	4.309.294,16	TOTALE PARTE II	17.743.007,95	2.756.458,37	4.309.294,16			12.564.893,77
TOTALE GENERALE	99.657.639,82	12.325.169,74	98.333.423,46	TOTALE GENERALE	103.301.598,22	13.002.952,83	98.333.423,46			103.968.340,81
AVANZO ECONOMICO	3.643.958,40	1.990.958,94	5.634.917,35	AVANZO ECONOMICO						
TOTALI A PAREGGIO	103.301.598,22	14.316.128,68	103.968.340,81	TOTALI A PAREGGIO	103.301.598,22	13.002.952,83	103.968.340,81			103.968.340,81

PAGINA BIANCA



## RIACCERTAMENTO DEI RESIDUI

PAGINA BIANCA



## Istituto Nazionale di Geofisica e Vulcanologia

Delibera n. 5.1.4.08/B

Allegato A al Verbale n. 4/08

Oggetto: conto consuntivo dell'esercizio finanziario 2007 - riaccertamento dei residui attivi e passivi al 1/1/'07

### IL CONSIGLIO DIRETTIVO

- Visto il Regolamento di amministrazione, contabilità e finanza e, in particolare, l'art. 34, concernente il trasferimento e riaccertamento dei residui;
- vista la situazione dei residui attivi e passivi all'1/1/'07 quale risulta dal Conto consuntivo dell'esercizio finanziario 2006;
- viste le risultanze contabili finali dell'esercizio '07, quali si evincono dalla bozza di bilancio predisposta dagli uffici competenti;
- riscontrati gli atti contabili e amministrativi che avevano dato luogo alla determinazione dei suddetti residui, nonché quelli che hanno prodotto le eventuali variazioni dei residui stessi;
- vista la relazione illustrativa del Presidente;
- vista la relazione del Collegio dei Revisori dei Conti,

### DELIBERA

I residui attivi e passivi all'1/1/'07 sono rideterminati per titoli, categorie e capitoli nei seguenti importi:

E/U	Cap.	Descrizione	Residui iniziali	Variazioni	Residui finali
E	1.1.01.01.	Contributo MIUR di funzionamento	0,00+	0,00+	0,00+
E	1.1.01.02.	Contributo MIUR ex L. n. 61/'98	0,00+	0,00+	0,00+
E	1.1.01.03.	Contributi MEF per rinnovi contrattuali	2.097.440,00+	0,00+	2.097.440,00+
E	1.1.02.01.	Contributi Regione siciliana per attività monitoraggio	0,00+	0,00+	0,00+
E	1.1.03.01.	Contributi ProCiv per attività monitoraggio	1.239.496,56+	0,00+	1.239.496,56+
E	1.2.01.02.	Proventi derivanti dalla prestazioni di servizi	0,00+	0,00+	0,00+
E	1.2.01.03.	Realizzi per cessione materiale fuori uso	2.000,00+	2.000,00-	0,00+
E	1.2.02.01.	Affitti di immobili	0,00+	0,00+	0,00+
E	1.2.02.03.	Interessi attivi	62,31+	0,00+	62,31+
E	1.2.03.01.	Recuperi e rimborsi	439.366,43+	168.289,75-	271.076,68+

		diversi			
E	1.2.04.01.	Entrate eventuali	163.528,87+	0,00+	163.528,87+
E	2.1.03.01.	Cessione di partecipazioni	0,00+	0,00+	0,00+
E	2.1.04.01.	Riscossioni di prestiti ed anticipazioni a breve termine	228.445,69+	177.808,60-	50.637,09+
E	2.1.04.02.	Ritiro di depositi a cauzione presso terzi	196.448,71+	0,00+	196.448,71+
E	2.1.04.03.	Riscossione di crediti diversi	0,00+	0,00+	0,00+
E	2.2.03.01.	Contributi ProCiv per potenziamenti tecnologici	3.000.000,00+	0,00+	3.000.000,00+
E	2.3.01.01.	Assunzione di mutui			
E	3.1.01.01.	Assegnazioni programmi di ricerca MIUR	9.161.768,61+	33.502,93-	9.128.265,68+
E	3.1.01.03.	Assegnazioni M. Ambiente, ecc. per Progetto "SISMOS"	0,00+	0,00+	0,00+
E	3.1.01.04.	Assegnazioni per PNRA	128.444,67+	48.881,81-	79.562,86+
E	3.1.01.05.	Assegnazioni programmi ricerca M. Ambiente, ecc.	493.375,00+	0,00+	493.375,00+
E	3.1.01.08.	Assegnazioni cooperazioni scientifiche M. Esteri	107.250,00+	0,00+	107.250,00+
E	3.1.01.09.	Finanziamenti di Regioni ed Enti locali	2.609.602,05+	458.528,71-	2.151.073,34+
E	3.1.01.10.	Corrispettivi progetti ricerca cofinanziati dal MIUR	1.261.623,40+	222.223,90-	1.039.399,50+
E	3.1.01.11.	Finanziamenti ProCiv per attività di ricerca	6.000.000,00+	0,00+	6.000.000,00+
E	3.1.01.12.	Finanziamenti ProCiv per ottimizzazione attività monitoraggio	0,00+	0,00+	0,00+
E	3.1.02.01.	Corrispettivi contratti CNR	12.000,00+	12.000,00-	0,00+
E	3.1.02.02.	Corrispettivi contratti ASI	0,00+	0,00+	0,00+
E	3.1.02.04.	Finanziamenti di	42.802,58+	0,00+	42.802,58+

		Università			
E	3.1.03.01.	Corrispettivi Contratti UE	2.711.904,16+	32.005,94-	2.679.898,22+
E	3.1.04.01.	Proventi da prestazioni di servizio e consulenza	1.067.014,73+	16.000,00-	1.051.014,73+
E	4.1.01.01.	Ritenute previdenziali e assistenziali	18.563,96+	0,00+	18.563,96+
E	4.1.01.02.	Ritenute erariali	0,00+	0,00+	0,00+
E	4.1.01.03.	Ritenute sindacali	0,00+	0,00+	0,00+
E	4.1.01.04.	Ritenute in conto terzi	8.876,46+	0,00+	8.876,46+
E	4.1.01.05.	Trattenute IVA su fatturazione attiva	140.962,45+	400,00+	141.362,45+
E	4.1.01.06.	Recupero fondi Cassiere interno	0,00+	0,00+	0,00+
E	4.1.01.07.	Altre partite di giro	0,00+	0,00+	0,00+
E	4.1.01.08.	Anticipi di missione	0,00+	0,00+	0,00+
		<b>TOTALI</b>	<b>31.130.976,64+</b>	<b>1.170.841,64-</b>	<b>29.960.135,00+</b>
<b>E/U</b>	<b>Cap.</b>	<b>Descrizione</b>	<b>Residui iniziali</b>	<b>Variazioni</b>	<b>Residui finali</b>
U	1.1.01.01.	Indennità, gettoni e trattamento di missione al Presidente	4.098,15+	0,00+	4.098,15+
U	1.1.01.02.	Indennità, gettoni e trattamento di missione ai componenti il Consiglio direttivo	20.925,45+	229,75-	20.695,70+
U	1.1.01.03.	Indennità, gettoni e trattamento di missione ai componenti il Collegio dei Revisori dei Conti	22.445,22+	0,00+	22.445,22+
U	1.1.01.04.	Indennità, gettoni e trattamento di missione ai componenti gli altri Organi collegiali	19.308,34+	1,28-	19.307,06+
U	1.1.01.05.	Operatività degli Uffici di diretta collaborazione del Presidente	3.000,00+	0,00+	3.000,00+
U	1.1.02.01.	Stipendi e altri assegni fissi al personale	0,00+	0,00+	0,00+

U	1.1.02.02.	Fondo emolumenti accessori al Personale dirigente	32.382,00+	0,00+	32.382,00+
U	1.1.02.03.	Fondo emolumenti accessori al Personale I - III livello	58.096,35+	0,00+	58.096,35+
U	1.1.02.04.	Fondo emolumenti accessori al Personale IV - IX livello	365.287,28+	0,00+	365.287,28+
U	1.1.02.05.	Trattamento di missione in Italia	74.927,18+	0,00+	74.927,18+
U	1.1.02.06.	Trattamento di missione all'estero	56.652,61+	205,61-	56.447,00+
U	1.1.02.07.	Mensa e servizio sostitutivo della mensa	138.110,68+	0,00+	138.110,68+
U	1.1.02.08.	Corsi di formazione e di aggiornamento del Personale	80.858,22+	0,00+	80.858,22+
U	1.1.02.09.	Equo indennizzo			
U	1.1.02.10.	Contributi previdenziali	1.054.262,77+	0,00+	1.054.262,77+
U	1.1.02.11.	Contributi IRAP	368.102,54+	0,00+	368.102,54+
U	1.1.02.12.	Contributi assicurativi	0,00+	0,00+	0,00+
U	1.1.02.14.	Fondo emolumenti accessori per attività di interesse per la ProCiv finanziate dal DPC	0,00+	0,00+	0,00+
U	1.1.03.01.	Trattamento fondamentale, di posizione e di risultato del Direttore generale	16.369,92+	0,08+	16.370,00+
U	1.1.03.02.	Operatività degli Uffici della Direzione generale	0,00+	0,00+	0,00+
U	1.1.04.01.	Stampa di pubblicazioni e contributi per pubblicazione di lavori	222.271,57+	17.109,09-	205.162,48+
U	1.1.04.02.	Acquisto di pubblicazioni, giornali e riviste anche on line	24.321,12+	308,06-	24.013,06+
U	1.1.04.03.	Acquisto di materiali tecnici e parti di ricambio per uffici e	268.916,44+	9.247,30-	259.669,14+

		laboratori			
U	1.1.04.04.	Canoni per collegamenti telematici e internet	103.247,92+	4.477,48-	98.770,44+
U	1.1.04.05.	Allestimento e manutenzione di osservatori e siti delle reti	185.635,90+	592,48-	185.043,42+
U	1.1.04.06.	Spese per studi, ricerche, indagini e rilevazioni	974.522,19+	2.972,41-	971.549,78+
U	1.1.04.07.	Spese per organizzazione di meeting e convegni e per partecipazione a convegni e congressi	3.488,16+	1.116,00-	2.372,16+
U	1.1.04.08.	Borse di studio, assegni di ricerca e corsi di dottorato	4.664,88+	0,00+	4.664,88+
U	1.1.04.09.	Spese di rappresentanza	144,00+	0,00+	144,00+
U	1.1.04.10.	Spese per accertamenti sanitari	0,00+	0,00+	0,00+
U	1.1.04.11.	Spese per cancelleria, materiale informatico e materiale di consumo vario	43.603,46+	29,72-	43.573,74+
U	1.1.04.12.	Acquisto di vestiari e indumenti di lavoro	14.845,43+	125,82-	14.719,61+
U	1.1.04.13.	Fitto locali e oneri condominiali	329.850,48+	0,00+	329.850,48+
U	1.1.04.14.	Pulizia locali	144.396,04+	10.392,19-	134.003,85+
U	1.1.04.15.	Guardiania locali	442.212,31+	172,81-	442.039,50+
U	1.1.04.16.	Spese postali	6.433,89+	1.351,89-	5.082,00+
U	1.1.04.17.	Spese telefoniche	58.180,83+	12.558,01-	45.622,82+
U	1.1.04.18.	Spese per concorsi e selezioni, per commissioni e comitati vari	6.608,80+	0,00+	6.608,80+
U	1.1.04.19.	Noleggio, manutenzione ed esercizio autovetture	62.383,92+	16.582,46-	45.801,46+

U	1.1.04.20.	Acquisto e manutenzione software	343.084,65+	14.361,05-	328.723,60+
U	1.1.04.21.	Noleggio e manutenzione hardware e fotocopiatrici	77.669,19+	941,80-	76.727,39+
U	1.1.04.22.	Utenze gas e fornitura combustibile per riscaldamento	25.689,13+	1.113,77-	24.575,36+
U	1.1.04.23.	Utenze idriche	377,07+	149,40-	227,67+
U	1.1.04.24.	Utenze elettriche	53.039,19+	2.586,51-	50.452,68+
U	1.1.04.25.	Onorari per speciali incarichi	32.926,16+	23.000,40-	9.925,76+
U	1.1.04.26.	Trasporti, spedizioni, facchinaggi e oneri doganali	36.954,48+	30,48-	36.924,00+
U	1.1.04.27.	Premi assicurativi	6.957,11+	0,00+	6.957,11+
U	1.1.04.28.	Manutenzione e adattamento locali e impianti	289.071,21+	4.001,77-	285.069,44+
U	1.1.04.29.	Spese per attività divulgative, museali e culturali e per la pubblicità	117.013,92+	516,38-	116.497,54+
U	1.2.01.01.	Benefici sociali e assistenziali	71.582,00+	0,00+	71.582,00+
U	1.2.02.01.	Trasferimenti passivi allo Stato	0,00+	0,00+	0,00+
U	1.2.02.02.	Altri trasferimenti passivi			
U	1.2.03.01.	Interessi passivi	12.624,47+	0,00+	12.624,47+
U	1.2.03.02.	Uscite e commissioni bancarie	180,00+	121,47-	58,53+
U	1.2.04.01.	Imposte, tasse e tributi vari	22.096,92+	18.037,39-	4.059,53+
U	1.2.05.01.	Restituzioni e rimborsi diversi	3.449.486,20+	2.562.037,09-	887.449,11+
U	1.2.06.01.	Uscite per liti, arbitraggi, risarcimenti e accessori	0,00+	0,00+	0,00+
U	1.2.06.02.	Fondi speciali per i rinnovi contrattuali in corso	0,00+	0,00+	0,00+
U	1.3.01.01.	Fondo riserva	0,00+	0,00+	0,00+

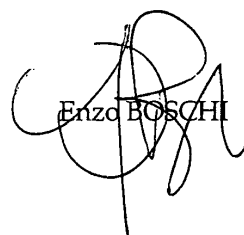


U	2.1.01.01.	Ampliamento e manutenzione straordinaria della sede centrale	2.413.350,27+	0,00+	2.413.350,27+
U	2.1.01.02.	Acquisto, ricostruzioni, ripristini e trasformazioni di immobili	0,00+	0,00+	0,00+
U	2.1.02.01.	Acquisti di impianti, attrezzature e macchinari	1.250.377,96+	250.227,49-	1.000.150,47+
U	2.1.02.02.	Acquisto, ripristini, trasformazioni e manutenzione straordinaria di immobilizzazioni tecniche	1.612.006,65+	5.912,52-	1.606.094,13+
U	2.1.02.03.	Acquisti di automezzi	0,00+	0,00+	0,00+
U	2.1.02.05.	Acquisti di mobili e macchine d'ufficio	79.532,01+	900,00-	78.632,01+
U	2.1.02.06.	Acquisto di libri, riviste e altre pubblicazioni per le Biblioteche	128.856,05+	2.091,46-	126.764,59+
U	2.1.04.01.	Concessioni di prestiti e anticipazioni a breve termine	111.636,29+	1.002,00-	110.634,29+
U	2.1.04.02.	Anticipazioni alle gestioni autonome			
U	2.1.04.03.	Depositi a cauzione	0,00+	0,00+	0,00+
U	2.1.04.04.	Concessioni di crediti diversi			
U	2.1.05.01.	Indennità di anzianità	0,00+	0,00+	0,00+
U	2.2.01.01.	Rimborsi di mutui	0,00+	0,00+	0,00+
U	3.1.01.01.	Spese per programmi di ricerca finanziati dal MIUR	3.166.833,61+	655.996,16-	2.510.837,45+
U	3.1.01.02.	Spese per attività dei Gruppi Nazionali finanziati dal DPC	6.409,15+	400,00-	6.009,15+
U	3.1.01.03.	Spese per il Progetto "SISMOS" finanziato dal MATT	0,00+	0,00+	0,00+

U	3.1.01.04.	Spese per il PNRA finanziato dal MIUR tramite il Consorzio PNRA srl	18.354,97+	1.752,92-	16.602,05+
U	3.1.01.05.	Spese per programmi di ricerca finanziati dal MATT	161.623,05+	887,81-	160.735,24+
U	3.1.01.07.	Spese per servizi scientifici richiesti dal Ministero della Difesa	0,00+	0,00+	0,00+
U	3.1.01.08.	Spese per programmi di ricerca finanziati dal MAE	41.646,91+	0,00+	41.646,91+
U	3.1.01.09.	Spese per progetti di ricerca finanziati dalle Regioni e dagli Enti locali	369.860,17+	17.980,56-	351.879,61+
U	3.1.01.10.	Spese per attività scientifiche cofinanziate dal MIUR	35.250,00+	35.250,00-	0,00+
U	3.1.01.11.	Spese per progetti di ricerca di interesse per la ProCiv finanziati dal DPC	361.968,51+	26.317,54-	335.650,97+
U	3.1.01.12.	Spese per ottimizzazione attività monitoraggio finanziate dal DPC	0,00+	0,00+	0,00+
U	3.1.02.01.	Spese per attività scientifiche previste da contratti di ricerca CNR	1.500,00+	0,00+	1.500,00+
U	3.1.02.02.	Spese per attività scientifiche previste da contratti di ricerca ASI	0,00+	0,00+	0,00+
U	3.1.02.04.	Spese per attività scientifiche previste da contratti e convenzioni con le Università	0,00+	0,00+	0,00+
U	3.1.03.01.	Spese per attività scientifiche previste da contratti di ricerca UE	136.761,08+	40.221,85-	96.539,23+
U	3.1.03.02.	Spese per attività scientifiche finanziate dal Fondo sociale	0,00+	0,00+	0,00+

		europeo			
U	3.1.04.01.	Spese per servizi scientifici richiesti da terzi	39.685,78+	0,00+	39.685,78+
U	4.1.01.01.	Versamento ritenute previdenziali e assistenziali	402.144,48+	3.364,36-	398.780,12+
U	4.1.01.02.	Versamento ritenute erariali	1.043.036,49+	0,00+	1.043.036,49+
U	4.1.01.03.	Versamento ritenute sindacali	5.946,06+	3,17-	5.942,89+
U	4.1.01.04.	Versamento trattenute a favore di terzi	16.915,63+	0,00+	16.915,63+
U	4.1.01.05.	Versamenti IVA su fatturazione attiva	3.849,29+	0,00+	3.849,29+
U	4.1.01.06.	Costituzione Fondi Cassieri interni	0,00+	0,00+	0,00+
U	4.1.01.07.	Altre partite di giro	0,00+	0,00+	0,00+
U	4.1.01.08.	Anticipi missione	0,00+	0,00+	0,00+
		<b>TOTALI</b>	<b>21.156.850,16+</b>	<b>3.746.677,63-</b>	<b>17.410.172,53+</b>

Roma, 16/9/'08



Enzo BOSCHI

PAGINA BIANCA

## SITUAZIONE DEI RESIDUI ATTIVI: DETTAGLIO

PAGINA BIANCA

XVI LEGISLATURA — DISEGNI DI LEGGE E RELAZIONI — DOCUMENTI

Table with columns: Anno Imp./Acc., Data Imp./Acc., CIR, Num. Imp./Acc., C.R.A., Capitolo, C.C.R.L., Controparte, Desc. Impegno/accantonamento, Imp. Deliberato. Contains detailed financial and legislative data for various projects and missions.

C

XVI LEGISLATURA - DISEGNI DI LEGGE E RELAZIONI - DOCUMENTI

E	2007	31/05/2007	R	1386	1.06	4.1.01.08	9999.999	MARZOCCHI WARNER	600,00*	Anticipi di missione - Roma 1	MARZOCCHI WARNER
E	2007	30/09/2007	R	2818	1.06	4.1.01.08	9999.999	CINTI DANIELE	600,00*	Anticipi di missione - Roma 1	CINTI DANIELE
E	2007	23/02/2007	R	1349	1.06	4.1.01.08	9999.999	LOMBARDI ANNA MARIA	600,00*	Anticipi di missione - Roma 1	LOMBARDI ANNA MARIA
E	2007	03/12/2007	R	3253	1.06	4.1.01.08	9999.999	DIAGOSTINO NICOLA	738,00*	Anticipi di missione - Roma 1	DIAGOSTINO NICOLA
E	2007	11/12/2007	R	2869	1.06	4.1.01.08	9999.999	CULTERA GIOVANNA	864,00*	Anticipi di missione - Roma 1	CULTERA GIOVANNA
E	2007	07/11/2007	R	3189	1.06	4.1.01.08	9999.999	MALAGNINI LUCA	963,00*	Anticipi di missione - Roma 1	MALAGNINI LUCA
E	2007	03/12/2007	R	3165	1.06	4.1.01.08	9999.999	PIERSANTI ANTONIO	1.448,00*	Anticipi di missione - Roma 1	PIERSANTI ANTONIO
E	2007	03/12/2007	R	3188	1.06	4.1.01.08	9999.999	VINCIGUERRA SERGIO	1.480,00*	Anticipi di missione - Roma 1	VINCIGUERRA SERGIO
E	2007	03/12/2007	R	3228	1.06	4.1.01.08	9999.999	FRIDA CARMELA	1.500,00*	Anticipi di missione - Roma 1	FRIDA CARMELA
E	2007	07/11/2007	R	2804	1.06	4.1.01.08	9999.999	MONTE PAOLA	1.532,00*	Anticipi di missione - Roma 1	MONTE PAOLA
E	2007	08/11/2007	R	3368	1.01	2.1.04.01	9999.999	SCARLATO PIERGIORGIO	2.134,00*	Anticipi di missione - Roma 1	SCARLATO PIERGIORGIO
E	2007	31/12/2007	R	3388	1.01	2.1.04.02	9999.999	CONSORZIO PINRA	113,476,02*	Recupero anticipazioni PINRA	CONSORZIO PINRA
E	2007	31/12/2007	R	3398	1.01	2.1.04.02	9999.999	AG. DI ASSICURAZIONE - AG. DI ROMA	108,28*	POLIZZA PER CAUZIONE A FAVORE REGIONE SICILIA PERIODO :	POLIZZA PER CAUZIONE A FAVORE REGIONE SICILIA PERIODO :
E	2007	31/12/2007	R	3398	1.01	2.1.04.02	9999.999	SOCIETA' CATTOLICA DI ASSICURAZIONE - AG. DI ROMA	118,00*	POLIZZA FIDELISSORIA A FAVORE DELLA REGIONE SICILIA	POLIZZA FIDELISSORIA A FAVORE DELLA REGIONE SICILIA
E	2007	31/12/2007	R	3398	1.01	2.1.04.02	9999.999	AUTOSTRADE S.P.A.	150,00*	scadenza 2 TELEPASS TG CT 869 VF E TG DE 491 RG AUTOMEZZI	scadenza 2 TELEPASS TG CT 869 VF E TG DE 491 RG AUTOMEZZI
E	2007	31/12/2007	R	3387	1.01	2.1.04.02	9999.999	AUTOSTRADE S.P.A.	450,00*	DSP CALZ 3 TELEPASS FIAT DOBLO DA 363 HZ LAND CRUISEF	DSP CALZ 3 TELEPASS FIAT DOBLO DA 363 HZ LAND CRUISEF
E	2007	31/12/2007	R	3389	1.01	2.1.04.02	9999.999	COFACE ASSICURAZIONI S.P.A.	771,00*	POLIZZA A FAVORE DEL MINISTERO DEGLI ESTERI PER ATTIVAZ	POLIZZA A FAVORE DEL MINISTERO DEGLI ESTERI PER ATTIVAZ
E	2006	26/12/2006	R	1010690301	1.01	3.1.01.01	0002.999	MIN. DELL'ISTRUZIONE, DELL'UNIV. E DELLA RICERCA	500,00*	over head fumo e arpipione	over head fumo e arpipione
E	2006	06/09/2006	R	1010690091	1.01	3.1.01.01	0003.999	MIN. DELL'ISTRUZIONE, DELL'UNIV. E DELLA RICERCA	6.500,00*	Permuta Telecomera Fir. Thermo Vision 320	Permuta Telecomera Fir. Thermo Vision 320
E	2006	06/09/2006	R	1010690092	1.01	3.1.01.01	0003.999	MIN. DELL'ISTRUZIONE, DELL'UNIV. E DELLA RICERCA	2.228.813,92*	Contributo ProCiv per attività monitoraggio 2007	Contributo ProCiv per attività monitoraggio 2007
E	2007	31/12/2007	R	3360	1.01	3.1.01.01	0028.999	MINISTERO DELL'UNIVERSITA' E DELLA RICERCA	14.071,24*	Convenzione tra INGV e Regione Toscana	Convenzione tra INGV e Regione Toscana
E	2006	26/12/2006	R	1010690238	1.01	3.1.01.01	0045.999	MIN. DELL'ISTRUZIONE, DELL'UNIV. E DELLA RICERCA	2.933,00*	I.L.P. - De Martini	I.L.P. - De Martini
E	2006	26/12/2006	R	1010690237	1.01	3.1.01.01	0047.999	MIN. DELL'ISTRUZIONE, DELL'UNIV. E DELLA RICERCA	8.690,00*	Intervento presso Stabbiamento AGUSTA WESTLAND	Intervento presso Stabbiamento AGUSTA WESTLAND
E	2007	31/12/2007	R	3358	1.01	3.1.01.01	0280.999	MINISTERO DELL'UNIVERSITA' E DELLA RICERCA	2.000,00*	Rivara Modena - Quattrocihi	Rivara Modena - Quattrocihi
E	2007	31/12/2007	R	3362	1.01	1.2.01.02	9999.999	FOTOFORNITURE SABATINI G. S.R.L.	5.000,00*	Prima - Favelli	Prima - Favelli
E	2007	26/10/2007	R	2787	1.01	1.2.01.03	9999.999	FLIR SYSTEM S.R.L.	6.500,00*	Contratto n. ODAR066571	Contratto n. ODAR066571
E	2007	25/10/2007	R	2781	1.01	1.2.01.03	9999.999	PRESID. CONS. DEI MINISTRI-DIP. PROT. CIVILE	4.250.000,00*	Convenzione n. 1400001618	Convenzione n. 1400001618
E	2007	31/12/2007	R	3385	1.01	1.1.03.01	9999.999	REGIONE TOSCANA	6.000,00*	Salsopce - Cocco	Salsopce - Cocco
E	2007	30/11/2007	R	3178	1.01	3.1.04.01	0181.999	LEGAMBIENTE-COMITATO	8.000,00*	Contratto tra ENI e INGV	Contratto tra ENI e INGV
E	2007	30/11/2007	R	3209	1.01	3.1.04.01	0181.999	LEGAMBIENTE-COMITATO	16.000,00*	Contratto tra ENI e INGV	Contratto tra ENI e INGV
E	2006	20/09/2006	R	3276	1.01	3.1.04.01	0187.999	INTERNATIONAL LITHOSPHERE PROGRAM	32.000,00*	Contratto tra Associazione per il Festival della Scienza e INGV	Contratto tra Associazione per il Festival della Scienza e INGV
E	2006	24/10/2006	R	3278	1.01	3.1.04.01	0253.999	AGUSTA WESTLAND SPA	10.000,00*	Contratto tra Associazione per il Festival della Scienza e INGV	Contratto tra Associazione per il Festival della Scienza e INGV
E	2006	24/10/2006	R	1010690214	1.01	3.1.04.01	0255.999	INDEPENDENT ENERGY SOLUTION S.R.L.	10.416,67*	Purchase order n. 200721287	Purchase order n. 200721287
E	2006	29/12/2006	R	1010690250	1.01	3.1.04.01	0308.999	CESI Ricerca S.p.a.	12.500,00*	Purchase order n. 200721287	Purchase order n. 200721287
E	2006	29/12/2006	R	1010690252	1.01	3.1.04.01	0308.999	ENEL Servizi S.r.l.	48.414,01*	Sottocostratto 07/537 SIGRIS - Sistema di Osservazione Spaziale per	Sottocostratto 07/537 SIGRIS - Sistema di Osservazione Spaziale per
E	2006	29/12/2006	R	1010690246	1.01	3.1.04.01	0318.999	GNRS-G+OSCIENCES AZUR	2.500,00*	Indagine Geofisica effettuata dall'INGV nel Territorio del Comune di Ci	Indagine Geofisica effettuata dall'INGV nel Territorio del Comune di Ci
E	2007	21/11/2007	R	3112	1.01	3.1.04.01	0320.999	ENI S.P.A.	84,00*	Intervento per la Determinazione del Nord Magnetico	Intervento per la Determinazione del Nord Magnetico
E	2007	22/11/2007	R	3047	1.01	3.1.04.01	0320.999	ENI S.P.A.	400,00*	Indagine Geofisica effettuata dall'INGV nel Territorio del Comune di Ci	Indagine Geofisica effettuata dall'INGV nel Territorio del Comune di Ci
E	2007	24/10/2007	R	2775	1.01	3.1.04.01	0344.999	Associazione Festival della Scienza	500,00*	Contratto di Ricerca tra PRAMA srl e INGV	Contratto di Ricerca tra PRAMA srl e INGV
E	2007	24/10/2007	R	2777	1.01	3.1.04.01	0344.999	Associazione Festival della Scienza	504,00*	Convenzione tra INGV-PA e Legambiente Sicilia	Convenzione tra INGV-PA e Legambiente Sicilia
E	2007	22/11/2007	R	3042	1.01	3.1.04.01	0346.999	TELESPAZIO S.P.A.	586,60*	Convenzione tra INGV e Regione Toscana	Convenzione tra INGV e Regione Toscana
E	2007	29/11/2007	R	3264	1.01	3.1.04.01	0346.999	TELESPAZIO S.P.A.	1.082,88*	Permuta Telecomera Fir. Thermo Vision 320	Permuta Telecomera Fir. Thermo Vision 320
E	2007	28/11/2007	R	3152	1.01	3.1.04.01	0349.999	Computer Systems S.p.a.	1.200,00*	Contratto tra Associazione per il Festival della Scienza e INGV	Contratto tra Associazione per il Festival della Scienza e INGV
E	2007	19/09/2007	R	2887	1.01	3.1.04.01	0349.999	Comune di Castelfirli	1.300,00*	Purchase order n. 200721287	Purchase order n. 200721287
E	2007	24/10/2007	R	2780	1.01	4.1.01.05	9999.999	AGUSTA WESTLAND SPA	2.083,33*	Purchase order n. 200721287	Purchase order n. 200721287
E	2007	06/11/2007	R	2868	1.01	4.1.01.05	9999.999	Comune di Castelfirli	2.900,00*	Contratto tra ENI e INGV	Contratto tra ENI e INGV
E	2007	24/10/2007	R	2782	1.01	4.1.01.05	9999.999	PRAMA SRL	3.200,00*	Contratto tra Associazione per il Festival della Scienza e INGV	Contratto tra Associazione per il Festival della Scienza e INGV
E	2007	28/11/2007	R	3210	1.01	4.1.01.05	9999.999	Azienda Forestale Demaniale Assessorato Agric. e Foreste	5.000,00*	Permuta Telecomera Fir. Thermo Vision 320	Permuta Telecomera Fir. Thermo Vision 320
E	2007	30/11/2007	R	3179	1.01	4.1.01.05	9999.999	Dipartimento Azienda Forestale Demaniale Assessorato Agric. e Foreste	1.000,00*	Contratto tra Associazione per il Festival della Scienza e INGV	Contratto tra Associazione per il Festival della Scienza e INGV
E	2007	25/10/2007	R	2778	1.01	4.1.01.05	9999.999	REGIONE TOSCANA	2.000,00*	Purchase order n. 200721287	Purchase order n. 200721287
E	2007	24/10/2007	R	2776	1.01	4.1.01.05	9999.999	Associazione Festival della Scienza	2.083,33*	Contratto tra ENI e INGV	Contratto tra ENI e INGV
E	2007	22/11/2007	R	3043	1.01	4.1.01.05	9999.999	TELESPAZIO S.P.A.	3.200,00*	Contratto tra Associazione per il Festival della Scienza e INGV	Contratto tra Associazione per il Festival della Scienza e INGV
E	2007	28/11/2007	R	3285	1.01	4.1.01.05	9999.999	TELESPAZIO S.P.A.	5.000,00*	Purchase order n. 200721287	Purchase order n. 200721287
E	2007	27/11/2007	R	3113	1.01	4.1.01.05	9999.999	ENI S.P.A.	6.400,00*	Contratto tra ENI e INGV	Contratto tra ENI e INGV
E	2007	24/10/2007	R	2778	1.01	4.1.01.05	9999.999	Associazione Festival della Scienza	9.882,80*	Contratto tra Associazione per il Festival della Scienza e INGV	Contratto tra Associazione per il Festival della Scienza e INGV
E	2007	22/11/2007	R	3153	1.01	4.1.01.05	9999.999	Advanced Computer Systems S.p.a.	12.800,00*	Sottocostratto 07/537 SIGRIS - Sistema di Osservazione Spaziale per	Sottocostratto 07/537 SIGRIS - Sistema di Osservazione Spaziale per
E	2007	28/11/2007	R	1891	1.01	4.1.01.05	9999.999	regione campania interventi protezione civile	31.579,77*	primo pagamento rif. "Scenari di Pericolosità Prevenzione del Rischio	primo pagamento rif. "Scenari di Pericolosità Prevenzione del Rischio
E	2006	16/07/2006	R	1010690180	1.01	3.1.04.01	0052.999	SGI - STUDIO GALLI INGEGNERIA S.P.A.	3.040,84*	Adricosm Extension - Pinaroli	Adricosm Extension - Pinaroli
E	2006	06/09/2006	R	1010690104	1.01	3.1.04.01	0055.999	UNESCO	162.304,80*	Milur Confirito da Incassare 2007	Milur Confirito da Incassare 2007
E	2007	31/12/2007	R	3357	1.01	1.1.01.02	9999.999	MINISTERO DELL'UNIVERSITA' E DELLA RICERCA	1.389.242,00*	cont.MEF DPR 28/4/06, DPR 69/05, DPR 31/07/03 anno 2007	cont.MEF DPR 28/4/06, DPR 69/05, DPR 31/07/03 anno 2007
E	2007	31/12/2007	R	3363	1.01	1.1.01.02	9999.999	MINISTERO DELL'ECONOMIA E DELLE FINANZE	1.476.691,00*	Contributi ex DPR 31/07/03 e 69/05	Contributi ex DPR 31/07/03 e 69/05
E	2006	26/12/2006	R	1010690287	1.01	1.1.01.03	9999.999	MELONI ANTONIO	36,97*	Ritenute assistenziali su MISS. DEL. 01-04.09.2007 A NEW YORK	Ritenute assistenziali su MISS. DEL. 01-04.09.2007 A NEW YORK
E	2007	27/09/2007	R	2476	1.01	4.1.01.01	9999.999	MELONI ANTONIO	3.000,00*	Ritenute previdenziali su MISS. DEL. 01-04.09.2007 A NEW YORK	Ritenute previdenziali su MISS. DEL. 01-04.09.2007 A NEW YORK
E	2006	29/12/2006	R	1010690304	1.01	4.1.01.01	9999.999	RS COMPONENTS S.P.A.	18.563,96*	attribution versale in più su emolumenti 2006	attribution versale in più su emolumenti 2006
E	2007	31/12/2007	R	3369	1.08	1.2.03.01	9999.999	MONTE DEI PASCHI DI SIENA-NAPOLI	43,48*	Nota di credito rif. 7007033234 del 02/02/07	Nota di credito rif. 7007033234 del 02/02/07
E	2007	31/12/2007	R	3369	1.02	4.1.01.07	9999.999	MONTE DEI PASCHI DI SIENA-NAPOLI	3,00*	SPESE POSTALI SU CORRISPONDENZA 2007	SPESE POSTALI SU CORRISPONDENZA 2007
E	2007	27/09/2007	R	2475	1.01	4.1.01.02	9999.999	MELONI ANTONIO	163,09*	Ritenuta fiscale su MISS. DEL. 01-04.09.2007 A NEW YORK	Ritenuta fiscale su MISS. DEL. 01-04.09.2007 A NEW YORK





PAGINA BIANCA

## SITUAZIONE DEI RESIDUI PASSIVI: DETTAGLIO

PAGINA BIANCA

## XVI LEGISLATURA — DISEGNI DI LEGGE E RELAZIONI — DOCUMENTI

EU	Anno Imp.	Data Imp.	QR	Num. Imp.	C.R.A.	Capitolo	C.C.R.L.	Controparte	Desc. impegno/cancroamento	Imp.Deliberato
U	2007	31/12/2007	R	20274	1.01	1.2.01.01.	9999.999	FONDO ASSISTENZA AL PERSONALE	SOVVENZIONI FONDO ASSISTENZA PER IL PERSONALE O.V. - IV	5.587,00+
U	2007	31/12/2007	R	20275	1.01	2.1.02.01.	9999.070	TELECOM ITALIA SPA	VIDEO-CONFERENZA	120.000,00+
U	2007	09/11/2007	R	16379	1.05	1.1.02.08.	9999.999	MULTISCAN DI GIULIO SANTO	Corso di formazione per trattamento dati clinometrici hardware e software	1.828,36+
U	2007	31/12/2007	R	20271	1.02	4.1.01.07.	9999.999	MONTI DEI PASCHI DI SIENA-NAPOLI	SPESE POSTALI SU CORRISPONDENZA 2007	3,00+
U	2007	31/12/2007	R	20110	1.01	3.1.04.01.01.	0320.010	Diversi	CONTRIBUTI - DICEMBRE 2007	2.707,35+
U	2007	31/12/2007	R	20111	1.01	3.1.03.01.01.	0268.040	Diversi	CONTRIBUTI - DICEMBRE 2007	1.835,25+
U	2007	31/12/2007	R	20112	1.01	3.1.03.01.01.	0268.023	Diversi	CONTRIBUTI - DICEMBRE 2007	1.699,90+
U	2007	31/12/2007	R	20113	1.01	3.1.03.01.01.	0268.020	Diversi	CONTRIBUTI - DICEMBRE 2007	1.627,74+
U	2007	31/12/2007	R	20114	1.01	3.1.01.01.01.	0280.020	INPS	CONTRIBUTI - DICEMBRE 2007	215,87+
U	2007	31/12/2007	R	20115	1.01	3.1.04.01.01.	0347.010	Diversi	CONTRIBUTI - DICEMBRE 2007	1.531,15+
U	2007	31/12/2007	R	20116	1.01	3.1.01.08.01.	0175.010	Diversi	CONTRIBUTI - DICEMBRE 2007	488,90+
U	2007	31/12/2007	R	20117	1.01	3.1.01.08.01.	0172.020	INPS	CONTRIBUTI - DICEMBRE 2007	215,87+
U	2007	31/12/2007	R	20118	1.01	3.1.01.01.01.	0228.130	IRAP. VERS. REGIONI COMPETENTI	CONTRIBUTI - DICEMBRE 2007	313,35+
U	2007	31/12/2007	R	20119	1.01	3.1.01.08.01.	0312.020	Diversi	CONTRIBUTI - DICEMBRE 2007	34.514,48+
U	2007	31/12/2007	R	20120	1.01	3.1.01.12.01.	0304.010	Diversi	CONTRIBUTI - DICEMBRE 2007	74.092,77+
U	2007	31/12/2007	R	20121	1.01	1.1.02.05.	9999.999	CERRONE MASSIMILIANO	MISS. DEL 25.10.2007 A BOLOGNA	18,00+
U	2007	31/12/2007	R	20122	1.02	1.1.04.16.	9999.999	POSTE ITALIANE S.P.A. ANTICIPATE DEPOSITI	GIUGNO 2007. SPESE POSTALI	264,08+
U	2007	31/12/2007	R	20128	1.05	4.1.01.01.	9999.999	INPDAP	CONTRIBUTI - DICEMBRE 2007	60.000,00+
U	2007	31/12/2007	R	20129	1.06	4.1.01.01.	9999.999	INPDAP	CONTRIBUTI - DICEMBRE 2007	25.000,00+
U	2007	31/12/2007	R	20130	1.07	4.1.01.01.	9999.999	INPDAP	CONTRIBUTI - DICEMBRE 2007	22.990,02+
U	2007	31/12/2007	R	20131	1.07	4.1.01.01.	9999.999	INPDAP	CONTRIBUTI - DICEMBRE 2007	790,38+
U	2007	31/12/2007	R	20132	1.07	4.1.01.01.	9999.999	INPG	CONTRIBUTI - DICEMBRE 2007	572,45+
U	2007	31/12/2007	R	20133	1.07	4.1.01.01.	9999.999	INPS	CONTRIBUTI - DICEMBRE 2007	647,15+
U	2007	31/12/2007	R	20134	1.03	4.1.01.01.	9999.999	INPS	CONTRIBUTI - DICEMBRE 2007	7.363,89+
U	2007	31/12/2007	R	20135	1.03	4.1.01.01.	9999.999	INPS	CONTRIBUTI - DICEMBRE 2007	12,54+
U	2007	31/12/2007	R	20136	1.03	4.1.01.01.	9999.999	INPDAP	CONTRIBUTI - DICEMBRE 2007 ART. 23	2.623,57+
U	2007	31/12/2007	R	20137	1.08	4.1.01.01.	9999.999	INPDAP	CONTRIBUTI - DICEMBRE 2007 ART. 23	25.000,00+
U	2007	31/12/2007	R	20138	1.09	4.1.01.01.	9999.999	INPDAP	CONTRIBUTI - DICEMBRE 2007 ART. 23	10.000,00+
U	2007	31/12/2007	R	20139	1.10	4.1.01.01.	9999.999	INPDAP	CONTRIBUTI - DICEMBRE 2007 ART. 23	5.000,00+
U	2007	31/12/2007	R	20140	1.01	4.1.01.01.	9999.999	INPDAP	CONTRIBUTI - DICEMBRE 2007 ART. 23	42.035,08+
U	2007	31/12/2007	R	20141	1.01	4.1.01.01.	9999.999	INPDAP (GEST. ENPDEF)	CONTRIBUTI - DICEMBRE 2007 ART. 23	248,53+
U	2007	31/12/2007	R	20142	1.01	4.1.01.01.	9999.999	INPS	CONTRIBUTI - DICEMBRE 2007 ART. 23	5.776,90+
U	2007	31/12/2007	R	20171	1.06	1.1.02.05.	9999.999	EUROTOURS SRL	e. c. n. 8/0001935 del 31/07/2007	320,41+
U	2007	21/02/2007	R	1278	1.01	1.1.04.14.	9999.999	RO IN 9.2 SOC. COOP. A.R.L. - PIACENZA	FORNITURA IGIENICO SANITARIA ANNO 2007	22.621,99+
U	2007	21/02/2007	R	1283	1.01	1.1.04.15.	9999.999	DISCO VERDE SERVIZI S.R.L.	SERVIZIO DI VIGILANZA PRESSO LA SEDE ING.VI BOLOGNA DAL	4.238,29+
U	2007	21/02/2007	R	1285	1.01	1.1.04.15.	9999.999	SECURCENTER S.P.A.	SERVIZIO DI VIGILANZA 2007 PRESSO L'ING.VI DI PALERMO	62.977,82+
U	2007	21/02/2007	R	1288	1.01	1.1.04.15.	9999.999	SECURITY SERVICE S.R.L.	SERVIZIO DI VIGILANZA ANNO 2007 PRESSO LA SEDE ING.VI DI RC	3.799,72+
U	2007	21/02/2007	R	1288	1.01	1.1.04.15.	9999.999	SECURITY SERVICE SUD S.R.L.	SERVIZIO DI VIGILANZA 2007 C/O OSS. VESUVIANO-ERCOLEANO E	2.479,44+
U	2007	21/02/2007	R	1290	1.01	1.1.04.28.	9999.999	CEPI T.A.S. S.R.L.	CONTRATTO TRIENNALE DI MANUTENZIONE PER I SISTEMI ANTI	4.200,00+
U	2007	21/02/2007	R	1293	1.01	1.1.04.28.	9999.999	A.FIRC SNC ROMANA CARUSO	CONTRATTO DI MANUTENZIONE DEGRASSATORE MIENSA PER.	1.440,00+
U	2004	29/01/2004	R	1294	1.01	1.1.04.28.	9999.020	RPEM S.R.L.	CONTRATTO DI MANUTENZIONE PER I TRE GRUPPI ELETTROGI	1.440,00+
U	2004	30/01/2004	R	1050400100	1.05	1.1.04.01.	9999.999	AMERICAN GEOPHYSICAL UNION	Impegno importato	1.450,39+
U	2004	02/02/2004	R	1050400165	1.05	1.1.04.02.	9999.999	SPRINGER-VERLAG	Impegno importato	384,00+
U	2004	10/02/2004	R	1050400184	1.05	1.1.04.03.	9999.999	WEST SYSTEMS	Impegno importato	26.400,00+
U	2004	10/02/2004	R	1050400210	1.05	1.1.04.01.	9999.999	JOURNALS PRODUCTION DEPARTMENT	Impegno importato	892,46+
U	2004	10/02/2004	R	1050400213	1.05	1.1.04.01.	9999.999	SEISMOLOGICAL SOCIETY OF AMERICA	Impegno importato	1.994,73+
U	2004	11/02/2004	R	1050400221	1.05	1.1.04.28.	9999.999	ELETTROMPIANTO DI MICALE ANTONIO	Impegno importato	156,00+
U	2004	13/02/2004	R	1050400223	1.05	1.1.04.11.	9999.999	UNITEC PACEL SERVICE	Impegno importato	66,43+
U	2004	16/03/2004	R	1050400250	1.05	1.1.04.01.	9999.999	PSOAIT-INDICITALIA	Impegno importato	218,40+
U	2004	16/03/2004	R	1050400251	1.05	1.1.04.01.	9999.999	JOURNALS PRODUCTION DEPARTMENT	Impegno importato	328,00+
U	2004	22/07/2004	R	1050400317	1.05	1.1.04.28.	9999.999	GR SERVICE DI TROVATO GIUSEPPE	Impegno importato	2.040,00+
U	2004	09/08/2004	R	1050400528	1.05	1.1.04.28.	9999.999	UNICO INFORMATICA	Impegno importato	252,50+
U	2004	09/08/2004	R	1050400540	1.05	1.1.04.03.	9999.999	ELCAPDI ORLANDO ANTONINO	Impegno importato	278,40+
U	2004	06/08/2004	R	1050400527	1.05	1.1.04.05.	9999.999	ACUMEN INSTRUMENTS CORPORATION	Impegno importato	195,60+
U	2004	07/09/2004	R	1050400578	1.05	1.1.04.01.	9999.999	CAMBRIDGE UNIVERSITY PRESS - JOURNAL OFFICE	Impegno importato	1.514,18+
U	2004	07/09/2004	R	1050400585	1.05	1.1.04.28.	9999.999	DI MAURO NUNZIO	Impegno importato	223,58+
U	2004	08/09/2004	R	1050400588	1.05	1.1.04.12.	9999.999	UNITED SPORT	Impegno importato	3.720,00+
U	2004	09/09/2004	R	1050400594	1.05	1.1.04.03.	9999.999	PUGLISI ANTONINO	Impegno importato	261,60+
U	2004	09/09/2004	R	1050400595	1.05	1.1.04.02.	9999.999	AMERICAN GEOPHYSICAL UNION	Impegno importato	204,48+
U	2004	09/09/2004	R	1050400596	1.05	1.1.04.02.	9999.999	AMERICAN GEOPHYSICAL UNION	Impegno importato	1.494,90+
U	2004	11/11/2004	R	1050400680	1.05	1.1.04.05.	9999.999	AVC MULTIMEDIA SRL	Impegno importato	155,75+
U									Impegno importato	636,71+
U									Impegno importato	189,00+

## XVI LEGISLATURA - DISEGNI DI LEGGE E RELAZIONI - DOCUMENTI

U	2004	19/11/2004	R	1050400882	1.05	1.1.04.01.	9999.999	AMERICAN GEOPHYSICAL UNION	Impegno importato	607,25+
U	2004	04/12/2004	R	1050400764	1.05	1.1.04.05.	9999.999	RS COMPONENTS S.P.A.	Impegno importato	1.826,83+
U	2004	15/12/2004	R	1050400726	1.05	2.1.02.01.	9999.999	DELL S.P.A.	Impegno importato	96,00+
U	2004	20/12/2004	R	1050400732	1.05	1.1.04.06.	9999.999	NUOVAVIORIPRESSE SRL	Impegno importato	12.000,00+
U	2004	22/12/2004	R	1050400735	1.05	1.1.04.20.	9999.999	854FZF SRL	Impegno importato	1.788,00+
U	2004	23/12/2004	R	1050400767	1.05	1.1.04.03.	9999.999	CENTRE NATIONAL RECHERCHE SCIENTIFIQUE	Impegno importato	544,00+
U	2004	27/12/2004	R	1050400744	1.05	1.1.04.01.	9999.999	ELSEVIER SCIENCE ZBV	Impegno importato	465,00+
U	2004	28/12/2004	R	1050400749	1.05	1.1.04.05.	9999.999	ELSEVIER SEAC S.R.L.	Impegno importato	744,00+
U	2004	28/12/2004	R	1050400750	1.05	2.1.02.01.	9999.999	ALGADE	Impegno importato	2.441,80+
U	2007	31/12/2007	R	20272	1.01	1.1.02.14.	9999.999	PERSONALE INGV	MARZO 2008 - LIQUIDAZIONE EMOL. PERS. O.V. COMP. CONC.	1.056,40+
U	2007	31/12/2007	R	20284	1.01	3.1.01.12.01.	9999.999	HONGYI LI	MARZO 2008 - LIQUIDAZIONE EMOL. PERS. O.V. ARR. TURNI RIC.	1.056,40+
U	2007	31/12/2007	R	20285	1.01	1.2.05.01.	0304.010	DANECEK PETER	REGOLARIZZAZIONE CARTA CONTABILE N.43 A FAVORE DI LI HO	1.378,64+
U	2007	31/12/2007	R	20286	1.01	1.2.05.01.	9999.999	FOLCH DURAN ARNAU	REGOLARIZZAZIONE CARTA CONTABILE N.45/46 ARROTONDAM	1,52+
U	2007	31/12/2007	R	20287	1.01	3.1.03.01.01.	0191.010	DANECEK PETER	REGOLARIZZAZIONE CARTA CONTABILE N.44 ARROTONDAM	0,54+
U	2007	31/12/2007	R	20288	1.01	3.1.03.01.01.	0191.010	FOLCH DURAN ARNAU	REGOLARIZZAZIONE CARTA CONTABILE N.45 A FAVORE DI P. DA	2.363,38+
U	2007	31/12/2007	R	20289	1.01	3.1.01.01.01.	0228.010	DANECEK PETER	REGOLARIZZAZIONE CARTA CONTABILE N.46 A FAVORE DI P. DA	196,95+
U	2007	31/12/2007	R	20290	1.01	3.1.01.12.01.	0304.010	MONTE DEI PASCHI DI SIENA	REGOLARIZZAZIONE CARTA CONTABILE N.44 A FAVORE DI A.F. C	1.367,22+
U	2007	09/07/2007	R	9812	1.07	1.2.03.02.	9999.999	MONTE DEI PASCHI DI SIENA	REGOLARIZZAZIONE CARTA CONTABILE N.43 PER SPESE BANCA	8,50+
U	2007	25/01/2007	R	67	1.08	2.1.02.05.	9999.999	BIERRE S.R.L.	SPESE PER REGOL.NE BANCARIA C.C. 154 (SUB 32) - PUBBLICAZ	0,21+
U	2007	26/01/2007	R	138	1.04	1.1.04.03.	9999.999	SOL S.P.A.	ACQUISTO POLTRONA	470,40+
U	2007	29/01/2007	R	187	1.08	1.1.04.16.	9999.999	D'ANNA GIUSEPPE	UTILIZZO RECIPIENTI	573,80+
U	2007	29/01/2007	R	189	1.01	1.1.04.03.	9999.999	MISCO S.P.A.	Rimborso rend. spese postali nov-dic 2006 Rich. D'Anna G.	85,10+
U	2007	31/12/2007	R	20236	1.01	1.1.02.05.	9999.999	EUROTOURS SRL	materiale di supporto per attività del gruppo HELP DESK	21,38+
U	2007	31/12/2007	R	20237	1.01	1.1.02.05.	9999.999	EUROTOURS SRL	E.C. N. 2006 DEL 31.10.2007	2.976,50+
U	2007	31/12/2007	R	20238	1.01	1.1.02.05.	9999.999	EUROTOURS SRL	E.C. N. 2006 DEL 31.10.2007	423,50+
U	2007	31/12/2007	R	20239	1.01	1.1.01.01.	9999.999	EUROTOURS SRL	E.C. N. 2006 DEL 31.10.2007	722,38+
U	2007	31/12/2007	R	20239	1.01	1.1.01.01.	9999.999	EUROTOURS SRL	E.C. N. 2006 DEL 31.10.2007	869,82+
U	2008	19/08/2008	R	1050600584	1.05	1.1.02.05.	9999.999	BARONE MASSIMILIANO	Impegno importato	140,00+
U	2008	21/08/2008	R	1050600595	1.05	1.1.02.05.	9999.999	BIALE EMILIO	Impegno importato	200,00+
U	2008	22/08/2008	R	1050600600	1.05	1.1.02.05.	9999.999	SCUDERI LUCIANO	Impegno importato	28,14+
U	2008	23/08/2008	R	1050600601	1.05	2.1.02.02.	9999.999	SEISMOMETRICS SEISMOLOGICAL INSTRUMENTS INC	Impegno importato	10.665,73+
U	2008	23/08/2008	R	1050600602	1.05	2.1.02.02.	9999.999	DHL GLOBAL FORWARDING ITALY	Impegno importato	0,40+
U	2008	23/08/2008	R	1050600605	1.05	1.1.04.08.	9999.999	EUROTOURS SRL	Impegno importato	350,00+
U	2008	27/08/2008	R	1050600608	1.05	1.1.02.05.	9999.999	SALENO GIUSEPPE	Impegno importato	60,00+
U	2008	27/08/2008	R	1050600615	1.05	1.1.04.28.	9999.999	COLTELLI MAURO	Impegno importato	226,80+
U	2008	27/08/2008	R	1050600617	1.05	1.1.04.03.	9999.999	CVITA RENATO SAS	Impegno importato	291,38+
U	2008	27/08/2008	R	1050600619	1.05	1.1.04.05.	9999.999	RS COMPONENTS S.P.A.	Impegno importato	200,00+
U	2008	17/07/2008	R	1050600710	1.05	1.1.02.05.	9999.999	COCINA ORNELLA	Impegno importato	128,63+
U	2008	18/07/2008	R	1050600715	1.05	1.1.04.06.	9999.999	NORINI GIANLUCA	Impegno importato	16,44+
U	2008	19/07/2008	R	1050600727	1.05	1.1.02.05.	9999.999	SISTEMI ANTINCENDIO	Impegno importato	70,00+
U	2008	24/07/2008	R	1050600728	1.05	1.1.02.05.	9999.999	PULVIRENTI MARIO SEBASTIANO	Impegno importato	22,10+
U	2008	02/08/2008	R	1050600757	1.05	1.1.02.05.	9999.999	PELLEGRINO DANIELE	Impegno importato	4,71+
U	2008	09/08/2008	R	1050600779	1.05	1.1.04.05.	9999.999	BURTON MICHAEL	Impegno importato	286,70+
U	2008	09/08/2008	R	1050600780	1.05	1.1.04.01.	9999.999	MONTE DEI PASCHI DI SIENA	Impegno importato	5,98+
U	2008	14/08/2008	R	1050600790	1.05	1.1.04.05.	9999.999	CRPG	Impegno importato	106,55+
U	2008	27/08/2008	R	1050600827	1.05	3.1.03.01.02.	0038.010	PATANE' DOMENICO	Impegno importato	23,15+
U	2008	27/08/2008	R	1050600888	1.05	1.1.02.08.	9999.999	RESEARCH SYSTEMS ITALIA SRL	Impegno importato	50,00+
U	2008	27/08/2008	R	1050600908	1.05	1.1.02.05.	9999.999	RESEARCH SYSTEMS ITALIA SRL	Impegno importato	70,00+
U	2008	27/08/2008	R	1050601000	1.05	1.1.02.05.	9999.999	ZUMMO CARMELA	Impegno importato	85,00+
U	2008	23/11/2008	R	1050601009	1.05	1.1.02.05.	9999.999	SCUDERI LUCIANO	Impegno importato	207,50+
U	2008	23/11/2008	R	1050601010	1.05	1.1.02.05.	9999.999	AIES GIANNIPERO	Impegno importato	57,862,82+
U	2008	27/11/2008	R	1050601012	1.05	1.1.04.01.	9999.999	SPRINGER MANUFACTURING DEPARTMENT	Impegno importato	3.939,55+
U	2008	27/11/2008	R	1050601014	1.05	3.1.01.09.06.	9999.999	D'Agata Michele	Impegno importato	9,100,00+
U	2008	27/11/2008	R	1050601015	1.05	3.1.01.09.06.	9999.999	XXX	Impegno importato	33,113,62+
U	2008	27/11/2008	R	1050601016	1.05	3.1.01.09.06.	9999.999	XXX	Impegno importato	534,33+
U	2008	27/11/2008	R	1050601017	1.05	2.1.02.02.	9999.999	XXX	Impegno importato	6,188,00+
U	2007	05/08/2007	R	7576	1.01	1.1.04.21.	9999.999	STAM S.R.L.	ASSISTENZA TECNICA E MANUTENZIONE MACCHINE DA CALCO	22.814,96+
U	2007	05/08/2007	R	7640	1.01	1.1.04.17.	9999.999	MC AZIENDA GRAFICA S.R.L.	Questionari macrosimidi	325,00+
U	2007	05/08/2007	R	7700	1.05	1.1.02.05.	9999.999	PATANE' DOMENICO	REGOLARIZZ. NE C/CONTABILI VODAFONE ANNO 2007	190,00+
U	2007	06/08/2007	R	7729	1.04	1.1.04.01.	9999.999	VODAFONE OMNITEL S.P.A.	MIX ROMA DEL 14/05/2007	202,70+
U	2007	06/08/2007	R	7759	1.01	2.1.02.06.	9999.999	DOMENICO	Ritampe lavoro Degassing of gaseous and particulate mercury from IV	6.000,00+
U	2007	28/08/2007	R	13868	1.10	1.1.04.19.	9999.999	ELSEVIER UK PRIMARY PRODUCTION	LAVORI DI MANUTENZIONE AUTOMEZZO INGV	3.000,00+
U	2007	28/08/2007	R	13868	1.10	1.1.04.06.	9999.999	AUTOFFICINA F.LLI SILVESTRI S.N.C.	LABORANTO CARTACEO A RIVISTEZ KLUMWER	6.783,00+
U	2007	01/10/2007	R	14040	1.05	3.1.01.04.05.	0334.010	MISURANDO S.R.L.	Contratto di collaborazione occasionale - Dott.ssa Paola Chiara Monti	553,44+
U	2007	01/10/2007	R	14040	1.05	3.1.01.04.05.	0334.010	TECHNOPARTNER SRL	radio modems e accessori	
U	2007	01/10/2007	R	14040	1.05	3.1.01.04.05.	0334.010	TECHNOPARTNER SRL	valigette e panel frame per protezione e trasporto strumentazione	

U	2007	02/10/2007	R	14058	1.07	2.1.02.01.	9999.999	GUIDO VERONESI S.R.L.	9999.999	STUDI AMBIENTALI, RICERCA RIFIUTI TOSSICI E INQUIR	4.668,00+
U	2007	02/10/2007	R	14087	1.05	1.1.04.28.	9999.999	CIVITA RENATO SAS	9999.999	Servizio di revisione periodica estimori c/o sede	226,80+
U	2007	02/10/2007	R	14088	1.05	2.1.02.01.	9999.999	Tecno Systems di M. Lamì	9999.999	Obiettivo pianificatorio CFI	1.706,40+
U	2007	02/10/2007	R	14078	1.08	1.1.04.21.	9999.999	MISCO S.P.A.	9999.999	Archivio dati rete nazionale rich. Bianchi I.	0,01+
U	2007	02/10/2007	R	14083	1.05	1.1.04.03.	9999.999	Axotec Technologies GmbH	9999.999	Roadtop RI 300/1 PCC	1.090,00+
U	2007	10/10/2007	R	14761	1.01	3.1.01.01.08.	0028.140	STORIA GEOFISICA AMBIENTE S.R.L. (SGA)	9999.999	REDAZIONE DEL VOLUME "IL GRANDE TERREMOTO DELLO STRE	30.000,00+
U	2007	10/10/2007	R	14773	1.01	1.1.04.28.	9999.999	NUOVO CENTRO STAMPA S.R.L.	9999.999	N. 5000- DEPLIANT ISTITUZIONALE PER ALLESTIMENTO FESTIVAL	1.543,20+
U	2007	10/10/2007	R	14774	1.01	1.1.04.28.	9999.999	NUOVO CENTRO STAMPA S.R.L.	9999.999	N. 10000 - SEGNALE IN OCCASIONE DEL FESTIVAL DELLA SCI	1.800,00+
U	2007	11/10/2007	R	14775	1.01	1.1.04.28.	9999.999	NUOVO CENTRO STAMPA S.R.L.	9999.999	N. 5000 CARTOLINE STAMPATE A 4 COLORI IN OCCASIONE DEL F	1.680,00+
U	2007	11/10/2007	R	14812	1.05	1.1.02.05.	9999.999		9999.999	MIX PANTALLERIA DEL 23/10/2007	89,89+
U	2007	11/10/2007	R	14813	1.02	1.1.04.05.	9999.999	FORNITURE INDUSTRIALI ALBORINO S.A.S. DI ALINEI D.	9999.999	MORSETTI X CAVI BATTERIA (CAPUTO)	52,80+
U	2007	11/10/2007	R	14815	1.05	1.1.02.05.	9999.999	RAPI SARDA SALVATORE	9999.999	MIX PANTELLERIA DEL 23/10/2007	83,81+
U	2007	11/10/2007	R	14827	1.02	2.1.02.05.	9999.999	FRA TELLI GIONCHETTI MATELICA	9999.999	N. 2 ARMADI X BIBLIOTECA (VOLUMI STORICI)	541,20+
U	2007	11/10/2007	R	14831	1.01	1.1.02.08.	9999.999	REFLAB S.R.L.	9999.999	CORSO DI FORMAZIONE PER ANNA DE SANTIS	1.500,00+
U	2007	22/10/2007	R	15367	1.05	1.1.02.05.	9999.999	RAPISARDA SALVATORE	9999.999	MIX CALABRIA DEL 09/11/2007	21,80+
U	2007	22/10/2007	R	15368	1.05	1.1.04.19.	9999.999	CARUSO FRANCESCO	9999.999	Manutenzione su Toyota ZA 363 WP	491,44+
U	2007	22/10/2007	R	15369	1.05	1.1.04.19.	9999.999	CARUSO FRANCESCO	9999.999	Manutenzione su Fiat panda BD 961 HX	379,58+
U	2007	22/10/2007	R	15370	1.05	1.1.04.18.	9999.999	CARUSO FRANCESCO	9999.999	Manutenzione su Toyota ZA 514 YT	390,12+
U	2007	22/10/2007	R	15372	1.05	1.1.04.18.	9999.999	CARUSO FRANCESCO	9999.999	Manutenzione su Fiat panda 960HX	281,40+
U	2007	22/10/2007	R	15374	1.05	1.1.04.28.	9999.999	DI SE IMPIANTI & C SNC.	9999.999	Lavori di adeguamento quadro elettrico generale c/o sede CT	8.472,01+
U	2007	22/10/2007	R	15400	1.07	1.1.04.01.	9999.999	ELSEVIER - SAN DIEGO	9999.999	OFFPRINTS ART. "CLOSING THE MID-PALAEOCENE..." DI DINARE	330,00+
U	2007	22/10/2007	R	15407	1.05	1.1.04.05.	9999.999	TECNO VIDEO SYSTEMS	9999.999	Riparazione di apparati guasti e ricambi per Stromboli	1.184,00+
U	2007	22/10/2007	R	15413	1.05	1.1.04.03.	9999.999	RANDAZZO ANGELO SPA	9999.999	Filtro ad infrarosso per macchina Nikon D80	158,00+
U	2007	24/10/2007	R	15680	1.08	1.1.04.21.	9999.999	MISCO S.P.A.	9999.999	Materiale di consumo per D.Mellini	675,90+
U	2007	24/10/2007	R	15700	1.07	3.1.01.01.04.	0028.110	AGICO S.R.O.	9999.999	Sottosmissioni abstract per congresso "American Geophysical Union" Mt	105,00+
U	2007	25/10/2007	R	15770	1.02	1.1.04.01.	9999.999	LEGATORIA RAFFAELE BARBA	9999.999	MISURATORE SUSCETTIVITA' MAGNETICA, MAGNETOMETRO SPI	108.148,00+
U	2007	25/10/2007	R	15771	1.02	1.1.04.03.	9999.999	RS COMPONENTS S.P.A.	9999.999	RILEGATURA N. 41 VOLUMI DI ANNALI O.V.	278,00+
U	2007	31/12/2007	R	20211	1.01	1.1.01.02.	9999.999	PERSONALE INGV	9999.999	MATERIALE COME DA ELENCO (GALLUZZO)	464,53+
U	2007	31/12/2007	R	20212	1.01	1.1.02.04.	9999.999	PERSONALE INGV	9999.999	GENNAIO 2008 - GETTONI PRES. CONS. DIR	278,89+
U	2007	31/12/2007	R	20213	1.01	1.1.02.14.	9999.999	PERSONALE INGV	9999.999	GENNAIO 2008 - LIQUIDAZIONE IND. ACCESSORIE PERS. INGV	9.993,61+
U	2007	31/12/2007	R	20214	1.01	2.1.01.01.	9999.999	PERSONALE INGV	9999.999	GENNAIO 2008 - REFERIBILITA' E IND. MAGG. RESP. TURNI	7.482,93+
U	2005	22/12/2005	R	1060500622	1.08	3.1.01.01.08.	0028.120	DIP. SCIENZE DELLA TERRA - UNIV. PISA	9999.999	Impegno importato	24.000,00+
U	2005	22/12/2005	R	1060500628	1.08	1.1.04.05.	9999.999	ROCK PHYSICS SYSTEM LTD	9999.999	Impegno importato	1.219,85+
U	2005	23/12/2005	R	1060500627	1.08	1.1.04.05.	9999.999	ROCK PHYSICS SYSTEM LTD	9999.999	Impegno importato	619,08+
U	2005	23/12/2005	R	1060500628	1.08	1.1.04.01.	9999.999	AQUA - ASS. ITALIANA STUDIO QUATERNARIO	9999.999	Impegno importato	429,00+
U	2005	27/02/2006	R	1060600037	1.08	3.1.01.01.08.	0003.010	CISA SNC	9999.999	Impegno importato	96,00+
U	2006	05/04/2006	R	1060600112	1.08	3.1.01.01.06.	0028.120	MORO MARCO	9999.999	Impegno importato	82,50+
U	2006	07/04/2006	R	1060600140	1.08	3.1.01.01.02.	0028.130	SOLDATI GAIA	9999.999	Impegno importato	136,38+
U	2006	18/04/2006	R	1060600285	1.08	3.1.04.01.03.	0135.010	QUATTROCCHI FEDORA	9999.999	Impegno importato	728,00+
U	2006	09/05/2006	R	1060600428	1.08	3.1.01.11.06.	0028.070	WIERSBERG THOMAS	9999.999	Impegno importato	10,00+
U	2006	29/05/2006	R	1060600613	1.08	1.1.02.06.	9999.999	SCALERA GIANCARLO	9999.999	Impegno importato	489,00+
U	2006	29/05/2006	R	1060600615	1.08	1.1.02.06.	9999.999	CIACCIO MARIA GRAZIA	9999.999	Impegno importato	765,00+
U	2006	29/05/2006	R	1060600618	1.08	1.1.02.06.	9999.999	VINCIGUERRA SERGIO	9999.999	Impegno importato	668,00+
U	2006	29/05/2006	R	1060600617	1.08	1.1.02.06.	9999.999	PIERDOMENICO DEL GAUDIO	9999.999	Impegno importato	647,00+
U	2006	29/05/2006	R	1060600728	1.08	1.1.04.01.	9999.999	NIUWERFF / JOURNAL ADMINISTRATOR	9999.999	Impegno importato	350,00+
U	2006	21/07/2006	R	1060600728	1.08	1.1.04.06.	9999.999	BLACKWELL PUBLISHING LIMITED	9999.999	Impegno importato	206,72+
U	2006	19/09/2006	R	1060600941	1.08	3.1.03.01.06.	0033.010	NIKOLAOS PALLYOS	9999.999	Impegno importato	740,00+
U	2006	25/10/2006	R	1060601133	1.08	1.1.04.03.	0016.010	ROSELLI PAMELA	9999.999	Impegno importato	17,71+
U	2006	02/11/2006	R	1060601175	1.08	1.1.02.06.	9999.999	MARIUCCI M.TERESA	9999.999	Impegno importato	576,00+
U	2006	17/11/2006	R	1060601243	1.08	2.1.02.01.	9999.999	GEAL	9999.999	Impegno importato	246,79+
U	2006	22/11/2006	R	1060601262	1.08	1.1.04.11.	9999.999	BLACKWELL PUBLISHING LIMITED	9999.999	Impegno importato	22.582,24+
U	2006	05/12/2006	R	1060601353	1.08	3.1.01.09.06.	0017.010		9999.999	Impegno importato	0,01+
U	2006	13/12/2006	R	1060601423	1.08	1.1.04.01.	9999.999	S.V.E SRL	9999.999	Impegno importato	8,50+
U	2006	29/12/2006	R	1060601470	1.08	1.1.02.06.	9999.999	PIERSANTI ANTONIO	9999.999	Impegno importato	210,61+
U	2006	29/12/2006	R	1060601471	1.08	1.1.02.06.	9999.999	D'AGOSTINO NICOLA	9999.999	Impegno importato	18.000,00+
U	2006	29/12/2006	R	1060601472	1.08	1.1.02.06.	9999.999	SOLDATI GAIA	9999.999	Impegno importato	1.224,05+
U	2006	29/12/2006	R	1060601473	1.08	1.1.04.08.	9999.999	ANTONELLA CIRELLA	9999.999	Impegno importato	265,06+
U	2005	14/10/2005	R	1070500428	1.07	3.1.03.01.08.	0062.010	AMERICAN GEOPHYSICAL UNION	9999.999	Impegno importato	2.325,42+
U	2005	09/12/2005	R	1070500519	1.07	1.1.04.05.	9999.999	PIERLEONI S.R.L.	9999.999	Impegno importato	1.652,32+
U	2006	30/01/2006	R	1070600005	1.07	1.1.04.11.	9999.999	THOMPSON PARTNERSHIP	9999.999	Impegno importato	1.586,00+
U	2006	01/03/2006	R	1070600071	1.07	1.1.04.20.	9999.999	GRAFICA CRISTAL S.R.L.	9999.999	Impegno importato	665,88+
U	2006	10/05/2006	R	1070600283	1.07	1.1.04.01.	9999.999		9999.999	Impegno importato	269,15+
U	2006	10/05/2006	R	1070600283	1.07	1.1.04.01.	9999.999		9999.999	Impegno importato	450,88+

## XVI LEGISLATURA — DISEGNI DI LEGGE E RELAZIONI — DOCUMENTI

2006	08/06/2006	R	1070600392	1.07	1.1.02.08.	9999.999	TRUST EUROPE LANGUAGE SERVICES	Impegno importato	1.942,19+
2006	08/06/2006	R	1070600408	1.07	1.1.02.05.	9999.999	ZOLESI BRUNO	Impegno importato	98,31+
2006	27/06/2006	R	1070600457	1.07	3.1.01.01.06.	0028.080	SOCIETA' CATTOLICA DI ASSICURAZIONE	Impegno importato	100,00+
2006	27/06/2006	R	1070600458	1.07	3.1.01.01.06.	0028.080	GEOSTUDI ASTIER S.R.L.	Impegno importato	1.200,00+
2006	09/08/2006	R	1070600524	1.07	1.1.04.21.	9999.999	MAC INFORMATICA	Impegno importato	795,00+
2006	31/10/2006	R	1070600698	1.07	3.1.01.09.06.	0172.010	MINISTERO DELLE COMUNICAZIONI ISCOM	Impegno importato	192,00+
2006	31/10/2006	R	1070600699	1.07	3.1.01.09.06.	0172.010	MINISTERO DELLE COMUNICAZIONI ISCOM	Impegno importato	152,60+
2006	31/10/2006	R	1070600718	1.07	3.1.01.09.06.	0195.010		Impegno importato	51,22+
2006	31/10/2006	R	1070600722	1.07	3.1.01.09.06.	0195.010		Impegno importato	280,82+
2006	13/11/2006	R	1070600787	1.07	1.1.02.06.	9999.999	ALFONSI LUCILLA	Impegno importato	144,34+
2006	24/11/2006	R	1070600835	1.07	3.1.01.09.06.	0195.010		Impegno importato	684,94+
2006	20/12/2006	R	1070600921	1.07	1.1.04.02.	9999.999	IPS RADIO & SPACE SERVICE	Impegno importato	23,77+
2004	18/03/2004	R	1080400079	1.08	1.1.04.03.	0147.010	CHIAPPINI STEFANO	Impegno importato	7,04+
2004	13/09/2004	R	1080400163	1.08	1.1.04.01.	9999.999	LEICA GEOSYSTEMS S.P.A.	Impegno importato	576,00+
2004	13/09/2004	R	1080400288	1.08	3.1.01.02.06.	0185.480	U.S. GEOLOGICAL SURVEY	Impegno importato	576,07+
2004	14/12/2004	R	1080400433	1.08	2.1.02.01.	9999.999	LENNARTZ ELECTRONIC GMBH	Impegno importato	433,48+
2004	15/12/2004	R	1080400451	1.08	1.1.04.03.	9999.999	TECNOSYSTEM S.P.A.	Impegno importato	33,126,50+
2004	23/12/2004	R	1080400471	1.08	2.1.02.01.	9999.999	MECCANOTECNICA SRL	Impegno importato	1.382,00+
2005	18/04/2005	R	1080500154	1.08	1.1.04.21.	9999.999	VERITAS DGC LTD.	Impegno importato	3.520,00+
2005	09/05/2005	R	1080500183	1.08	1.1.04.05.	9999.999	SOLMEC S.N.C.	Impegno importato	796,00+
2005	16/09/2005	R	1080500249	1.08	1.1.04.01.	9999.999	AMERICAN GEOPHYSICAL UNION	Impegno importato	1.248,00+
2005	28/07/2005	R	1080500320	1.08	3.1.01.01.06.	0002.010	GFW S.R.L.	Impegno importato	480,00+
2005	28/07/2005	R	1080500327	1.08	3.1.01.01.06.	0002.010	GFW S.R.L.	Impegno importato	4.104,00+
2005	13/09/2005	R	1080500357	1.08	3.1.01.01.06.	0002.010	GFW S.R.L.	Impegno importato	4.104,00+
2005	22/09/2005	R	1080500396	1.08	1.1.04.06.	9999.999	XOOLAB DESIGN	Impegno importato	2.692,39+
2005	22/11/2005	R	1080500506	1.08	1.1.04.03.	9999.999	TECNOSYSTEM S.P.A.	Impegno importato	7.314,00+
2005	28/11/2005	R	1080500531	1.08	1.1.04.01.	9999.999	ELSEVIER	Impegno importato	875,00+
2005	02/12/2005	R	1080500539	1.08	2.1.02.02.	9999.999	NANOMETRICS	Impegno importato	11.802,66+
2005	02/12/2005	R	1080500540	1.08	2.1.02.02.	9999.999		Impegno importato	16.938,58+
2005	15/12/2005	R	1080500581	1.08	2.1.02.01.	9999.999	DIEM DIPART. INGEGN. MECCAN. BOLOGNA	Impegno importato	30.600,00+
2005	18/12/2005	R	1080500584	1.08	2.1.02.01.	9999.999	FERRI DI FRANCESCO E VINCENZO MATASSA SNC	Impegno importato	1.903,02+
2005	18/12/2005	R	1080500602	1.08	2.1.02.02.	9999.999	MECCANOTECNICA SRL	Impegno importato	1.980,00+
2005	18/12/2005	R	1080500603	1.08	2.1.02.02.	9999.999	NAUTILUS MARINE SERVICE GMBH	Impegno importato	1.872,49+
2005	19/12/2005	R	1080500606	1.08	2.1.02.02.	9999.999	MECCANOTECNICA SRL	Impegno importato	10.202,40+
2005	28/12/2005	R	1080500609	1.08	2.1.02.02.	9999.999	COLUMBIA UNIVERSITY - LDEO	Impegno importato	1.412,42+
2005	28/12/2005	R	1080500647	1.08	2.1.02.01.	9999.999	TELINDUS S.P.A.	Impegno importato	3.600,00+
2006	20/02/2006	R	1080600080	1.08	1.1.04.03.	9999.999	RS COMPONENTS S.P.A.	Impegno importato	85,72+
2006	13/03/2006	R	1080600099	1.08	1.1.04.03.	9999.999	RS COMPONENTS S.P.A.	Impegno importato	100,03+
2006	15/03/2006	R	1080601004	1.08	1.1.04.21.	9999.999	AGFA GEVAERT SPA	Impegno importato	0,05+
2006	11/04/2006	R	1080600230	1.08	1.1.04.01.	9999.999	RS COMPONENTS S.P.A.	Impegno importato	15,91+
2006	03/05/2006	R	1080600335	1.08	1.1.04.03.	9999.999	RS COMPONENTS S.P.A.	Impegno importato	55,42+
2006	04/05/2006	R	1080600366	1.08	1.1.04.03.	9999.999	ELOGIC S.N.C. DI ANTONINI FILIPPO	Impegno importato	13.746,00+
2006	22/05/2006	R	1080600550	1.08	1.1.02.06.	9999.999	SA.MA. ELETTRONICA S.R.L.	Impegno importato	168,00+
2006	14/06/2006	R	1080600824	1.08	1.1.02.06.	9999.999	D'ANNA GIUSEPPE	Impegno importato	289,06+
2006	15/06/2006	R	1080600839	1.08	3.1.01.01.06.	0002.010	MISCO S.P.A.	Impegno importato	103,51+
2006	10/07/2006	R	1080600755	1.08	2.1.02.02.	9999.999	LEICA GEOSYSTEMS S.P.A.	Impegno importato	183,27+
2006	10/07/2006	R	1080600756	1.08	1.1.04.01.	9999.999	ELSEVIER	Impegno importato	525,00+
2006	12/07/2006	R	1080600780	1.08	3.1.04.01.01.	0257.010	HILO UNIVERSITY OF HAWAI	Impegno importato	471,11+
2006	03/08/2006	R	1080600883	1.08	1.1.04.11.	9999.999	MISCO S.P.A.	Impegno importato	432,26+
2006	04/10/2006	R	1080601013	1.08	1.1.04.11.	9999.999	MISCO S.P.A.	Impegno importato	32,78+
2006	18/10/2006	R	1080601135	1.08	1.1.04.19.	9999.999	D'ANNA GIUSEPPE	Impegno importato	480,66+
2006	20/10/2006	R	1080601149	1.08	3.1.03.01.06.	0039.020	DIMA DIP. ING. MATERIALI E AMBIENTE - UNIV. MODENA	Impegno importato	5.000,00+
2006	31/10/2006	R	1080601203	1.08	1.1.04.21.	9999.999	TRICON SRL ESSI DI SHOP	Impegno importato	48,68+
2006	31/10/2006	R	1080601204	1.08	3.1.01.01.05.	0002.010	GRAZIANO ROSA ROCCHINA SRL	Impegno importato	207,98+
2006	17/11/2006	R	1080601318	1.08	2.1.02.02.	9999.999	ELSAZOM S.P.A. A FINMECCANICA COMPANY	Impegno importato	85,55+
2006	17/11/2006	R	1080601322	1.08	1.1.04.03.	9999.999	DISTRELEC ITALIA S.R.L.	Impegno importato	630,25+
2006	06/12/2006	R	1080601503	1.08	1.1.04.06.	9999.999	MINISTERO PER I BENI E ATTIVITA' CULTURALI	Impegno importato	25,90+
2006	13/12/2006	R	1080601513	1.08	2.1.02.02.	9999.999	EUROCEANIQUE	Impegno importato	175,62+
2006	13/12/2006	R	1080601514	1.08	2.1.02.02.	9999.999		Impegno importato	0,70+
2006	13/12/2006	R	1080601515	1.08	2.1.02.02.	9999.999		Impegno importato	409,40+
2006	13/12/2006	R	1080601520	1.08	2.1.02.02.	9999.999	ELOGIC S.N.C. DI ANTONINI FILIPPO	Impegno importato	2.961,02+
2006	13/12/2006	R	1080601520	1.08	2.1.02.02.	9999.999		Impegno importato	18.000,00+



XVI LEGISLATURA — DISEGNI DI LEGGE E RELAZIONI — DOCUMENTI

U	2006	13/12/2006	R	1080601522	1.08	3.1.01.01.06.	0002.010	9999.999	RS COMPONENTS S.P.A.	Impegno importato	14,75+
U	2006	14/12/2006	R	1080601528	1.08	1.1.04.03.	9999.999	RS COMPONENTS S.P.A.	Impegno importato	7,48+	
U	2006	14/12/2006	R	1080601527	1.08	1.1.04.21.	9999.999	FASTWEB S.p.A.	Impegno importato	720,00+	
U	2006	18/12/2006	R	1080601542	1.08	2.1.02.02.	9999.999	OREM DI DROMI' ANDREA E C. S.A.S.	Impegno importato	486,92+	
U	2006	18/12/2006	R	1080601546	1.08	2.1.02.02.	9999.999	ASM IMPORT SRL	Impegno importato	104,30+	
U	2006	18/12/2006	R	1080601547	1.08	2.1.02.02.	9999.999	LAEREO STAZIONE MERCI S.R.L.	Impegno importato	1.785,48+	
U	2006	20/12/2006	R	1080601597	1.08	1.1.02.08.	9999.999	RED HAT S.P.A.	Impegno importato	1.800,00+	
U	2006	22/12/2006	R	1080601607	1.08	1.1.02.05.	9999.999		Impegno importato	2.872,46+	
U	2006	22/12/2006	R	1080601620	1.08	2.1.02.02.	9999.999		Impegno importato	0,80+	
U	2006	22/12/2006	R	1080601631	1.08	2.1.02.02.	9999.999		Impegno importato	3.491,71+	
U	2006	22/12/2006	R	1080601634	1.08	1.1.04.06.	9999.999		Impegno importato	5,62+	
U	2006	22/12/2006	R	1080601639	1.08	1.1.04.06.	9999.999		Impegno importato	10.000,00+	
U	2006	22/12/2006	R	1080601641	1.08	1.1.04.01.	9999.999		Impegno importato	0,80+	
U	2007	27/11/2007	R	17553	1,10	1.1.04.01.	9999.999	EDISTRICE S.P.A.	Acquisito estratti articolo Tarquini et al. e stampa figure a colori	2.233,20+	
U	2007	27/11/2007	R	17555	1,10	1.1.04.20.	9999.999	DATA PORT S.R.L.	Acquisito 3 licenze per Mac	1.340,73+	
U	2007	27/11/2007	R	17557	1,06	2.1.02.01.	9999.999	ROCK PHYSICS SYSTEM LTD	Digitali controller	345,60+	
U	2007	27/11/2007	R	17558	1,10	1.1.04.03.	9999.999	LUIGI BENDINELLI & C. S.A.S.	Acquisito materiale elettrico vario	23.428,96+	
U	2007	27/11/2007	R	17560	1,10	2.1.02.06.	9999.999	LIBRERIA PANGLOSS SAS	Acquisito 8 volumi	271,90+	
U	2007	27/11/2007	R	17561	1,10	1.1.04.01.	9999.999	E. SCHWEIZERBARTSCHE VERLAGSBUCHHANDLUNG	Spese di pubblicazione articolo A. Longo - Geolectonic Res. rend. spese postali sett. ottobre 2007 Rich. D'Anna G.	523,50+	
U	2007	03/12/2007	R	17848	1,01	1.1.04.28.	9999.999	CON TEL SRL	ACQUISTO MATERIALE VARIO (CMCC)	249,90+	
U	2007	03/12/2007	R	17858	1,04	1.1.04.03.	9999.999	SOL S.P.A.	Materiale per laboratorio elementi in tracce	15.780,00+	
U	2007	03/12/2007	R	17859	1,04	1.1.04.03.	9999.999	UNILAB SCIENTIFICA S.R.L.	Gas standard per analisi gascromatografiche	504,00+	
U	2007	05/12/2007	R	18076	1,08	2.1.02.01.	9999.999	KAY SYSTEMS ITALIA S.R.L.	acq. 2 sun Rich. Pintore S	694,80+	
U	2007	05/12/2007	R	18077	1,04	3.1.01.09.05.	0172.020	RI TER INFORMATICA SAA	Software	15.481,52+	
U	2007	05/12/2007	R	18078	1,02	1.1.04.10.	9999.999	INAIL	RIMBORSO PRESTAZIONI ECON. EROGATE NELL'ANNO 2002 (DE	180,00+	
U	2007	05/12/2007	R	18079	1,04	1.1.04.03.	9999.999	FRANGINI S.N.C.	toner per stampanti	3.353,88+	
U	2007	05/12/2007	R	18080	1,04	1.1.04.11.	9999.999	LINEA DATA S.N.C.	materiale chimico per laboratorio	1.145,40+	
U	2007	05/12/2007	R	18081	1,04	1.1.04.03.	9999.999	SUPERCHRON S.R.L.	materiale chimico per laboratorio	888,00+	
U	2007	05/12/2007	R	18084	1,04	1.1.04.03.	9999.999	SARTORIUS S.P.A.	componenti per unità gestitone valvole elettro-pneumatiche	101,00+	
U	2007	05/12/2007	R	18087	1,04	1.1.04.03.	9999.999	RS COMPONENTS S.P.A.	Rinnovo canon	3.000,00+	
U	2007	05/12/2007	R	18090	1,06	1.1.04.20.	9999.999	MSC SOFTWARE S.R.L.	Monitor - Asus	1.606,80+	
U	2007	07/12/2007	R	18284	1,06	1.1.04.05.	9999.999	INFORMATION TECHNOLOGY SNC	Materiale di consumo	1.000,14+	
U	2007	07/12/2007	R	18285	1,06	1.1.04.05.	9999.999	MISCO S.P.A.	SKB 100 - Batterie TZV	1.611,50+	
U	2007	07/12/2007	R	18286	1,06	1.1.04.05.	9999.999	SOLAREX ITALIA S.R.L.	Modem satellitare	1.532,40+	
U	2007	07/12/2007	R	18290	1,08	1.1.04.03.	9999.999	UNIVERSAT ITALIA S.R.L.	Attrezzature laboratorio	735,60+	
U	2007	07/12/2007	R	18291	1,06	1.1.04.03.	9999.999	INWARE SRL	Software - modulo	6.360,00+	
U	2007	07/12/2007	R	18292	1,06	1.1.04.03.	9999.999	SA.MA. ELETRONICA S.R.L.	Il TRANCHE CORRISPETTIVO VARIANTE IN CORSO D'OPERA AMF	330.000,00+	
U	2007	07/12/2007	R	18294	1,06	1.1.04.03.	9999.999	STUDIOC S.R.L.	ACQUISTO CARTA A4 PER FOTOCOPIE REYMAT	588,00+	
U	2007	07/12/2007	R	18295	1,01	2.1.01.01.	9999.999	GEA S.R.L.	Fornitura generatore eolico	993,60+	
U	2007	07/12/2007	R	18298	1,01	1.1.04.11.	9999.999	PIERLEONI SRL	Porta generatore	1.800,00+	
U	2007	11/12/2007	R	18558	1,05	2.1.02.01.	9999.999	IDEA VENTO	Materiale di cancelleria	940,68+	
U	2007	11/12/2007	R	18570	1,05	1.1.04.03.	9999.999	SERVOTECNICA S.R.L.	Regolatore di carica	282,00+	
U	2007	11/12/2007	R	18610	1,05	1.1.04.11.	9999.999	PAPER SERVICE	Materiale per laboratorio di geomagnetismo	3.712,21+	
U	2007	11/12/2007	R	18627	1,05	1.1.04.03.	9999.999	REI di Giuseppe Tomarchio	RIPARAZIONE PARTE MECCANICA AUTO LAND ROVER NA V3532:	1.597,57+	
U	2007	11/12/2007	R	18633	1,05	1.1.04.03.	9999.999	RS COMPONENTS S.P.A.	Manutenzione su automezzo Mitsubishi ZA 924 CM	1.781,19+	
U	2007	11/12/2007	R	18635	1,02	1.1.04.19.	9999.999	AUTORALLY SRL	RIPARAZIONE PARTE ANT SX AUTO MITSUBISHI PAJERO	1.382,40+	
U	2007	11/12/2007	R	18644	1,05	1.1.04.19.	9999.999	CARUSO FRANCESCO	MATERIALE VARIO X RETE SISIMICA MOBILE (GALLUZZO)	328,55+	
U	2007	11/12/2007	R	18653	1,02	1.1.04.18.	9999.999	SASSONE ANTONIO	hard disk Rich. Mendicino M.	108,30+	
U	2007	11/12/2007	R	18655	1,02	1.1.04.03.	9999.999	RS COMPONENTS S.P.A.	dischi Satag 1000H Rich. Badiali L.	22.800,00+	
U	2007	18/12/2007	R	19441	1,08	1.1.04.11.	9999.999	MISCO S.P.A.	Acq. materiale inform. Switch. Rich. Mendicino M.	3.180,00+	
U	2007	18/12/2007	R	19442	1,08	1.1.04.03.	9999.999	SHAPE OF CONSULTANCY S.R.L.	Procure sitch Rich. Badiali L.	42.168,80+	
U	2007	18/12/2007	R	19443	1,08	1.1.04.21.	9999.999	DELL S.P.A.	Procure sitch Rich. Badiali L.	10.320,00+	
U	2007	18/12/2007	R	19445	1,08	2.1.02.01.	9999.999	ROMA 1EDP S.P.A.	laser printer Rich. Sebreggi G.	1.432,00+	
U	2007	18/12/2007	R	19448	1,08	2.1.02.01.	9999.999	DELL S.P.A.	4 server Rich. Mendicino M.	12.000,00+	
U	2007	18/12/2007	R	19447	1,08	2.1.02.01.	9999.999	DELL S.P.A.	Procure Rich. Badiali L.	33.074,40+	
U	2007	18/12/2007	R	19448	1,08	2.1.02.01.	9999.999	ROMA 1EDP S.P.A.	Procure Prallant Rich. Mendicino M.	7.446,00+	
U	2006	15/12/2006	R	19449	1,08	2.1.02.01.	9999.999	HARPA ITALIA S.R.L.	Impegno importato	3.275,00+	
U	2006	07/08/2006	R	108060087	1,09	1.1.04.01.	9999.999	PAGE SERVICE SNC	Impegno importato	1.936,00+	
U	2006	07/08/2006	R	1100600179	1,10	2.1.02.06.	9999.999	LIBRERIA PANGLOSS SAS	Impegno importato	187,83+	
U	2006	20/12/2006	R	1100600400	1,10	1.1.04.21.	9999.999	IBM ITALIA S.P.A.	MIX STROMBOLI DEL 18/11/2007	420,00+	
U	2007	14/11/2007	R	16881	1,05	3.1.01.09.02.	0312.010	LA SPINA ALESSANDRO	acq. 3oom router + switch Rich. Massucci A.	87,24+	
U	2007	14/11/2007	R	16884	1,08	1.1.04.11.	9999.999	MISCO S.P.A.			

XVI LEGISLATURA — DISEGNI DI LEGGE E RELAZIONI — DOCUMENTI

2007	14/11/2007	R	16905	1,07	3.1.01.01.04.	0280.060	ZLS CORPORATION	18999.999	AMERICAN GEOPHYSICAL UNION	2007	14/11/2007	R	16905	1,07	3.1.01.01.04.	0280.060	ZLS CORPORATION	18999.999	AMERICAN GEOPHYSICAL UNION	56.021,78+
2007	15/11/2007	R	16909	1,04	3.1.01.01.04.	0280.060	AMERICAN GEOPHYSICAL UNION	18999.999	AMERICAN GEOPHYSICAL UNION	2007	15/11/2007	R	16909	1,04	3.1.01.01.04.	0280.060	AMERICAN GEOPHYSICAL UNION	18999.999	AMERICAN GEOPHYSICAL UNION	877,50+
2007	15/11/2007	R	16912	1,07	3.1.01.01.06.	0280.120	AMETEK ITALIA DIVISIONE AMT	0280.120	AMETEK ITALIA DIVISIONE AMT	2007	15/11/2007	R	16912	1,07	3.1.01.01.06.	0280.120	AMETEK ITALIA DIVISIONE AMT	0280.120	AMETEK ITALIA DIVISIONE AMT	79.920,00+
2007	15/11/2007	R	16917	1,05	1.1.02.06.	9999.999	LODATO LUIGI	9999.999	LODATO LUIGI	2007	15/11/2007	R	16917	1,05	1.1.02.06.	9999.999	LODATO LUIGI	9999.999	LODATO LUIGI	10.454,93+
2007	15/11/2007	R	16947	1,01	1.1.04.28.	9999.999	TEAM OFFICE S.R.L.	9999.999	TEAM OFFICE S.R.L.	2007	15/11/2007	R	16947	1,01	1.1.04.28.	9999.999	TEAM OFFICE S.R.L.	9999.999	TEAM OFFICE S.R.L.	1.986,82+
2007	15/11/2007	R	16948	1,01	3.1.04.01.05.	0325.010	LEASE PLAN ITALIA S.P.A.	0325.010	LEASE PLAN ITALIA S.P.A.	2007	15/11/2007	R	16948	1,01	3.1.04.01.05.	0325.010	LEASE PLAN ITALIA S.P.A.	0325.010	LEASE PLAN ITALIA S.P.A.	1.320,00+
2007	16/11/2007	R	16950	1,04	3.1.01.09.05.	0312.020	ELCAM SPA	0312.020	ELCAM SPA	2007	16/11/2007	R	16950	1,04	3.1.01.09.05.	0312.020	ELCAM SPA	0312.020	ELCAM SPA	1.409,36+
2007	16/11/2007	R	16970	1,07	1.1.04.20.	9999.999	ENTERPRISE INTERNATIONAL SRL	9999.999	ENTERPRISE INTERNATIONAL SRL	2007	16/11/2007	R	16970	1,07	1.1.04.20.	9999.999	ENTERPRISE INTERNATIONAL SRL	9999.999	ENTERPRISE INTERNATIONAL SRL	120,00+
2007	16/11/2007	R	16974	1,07	1.1.04.05.	9999.999	CON TEL SRL	9999.999	CON TEL SRL	2007	16/11/2007	R	16974	1,07	1.1.04.05.	9999.999	CON TEL SRL	9999.999	CON TEL SRL	2.103,36+
2007	16/11/2007	R	16976	1,05	3.1.01.09.05.	0312.010	MOTOMIE DI Giuseppe Cosentino	0312.010	MOTOMIE DI Giuseppe Cosentino	2007	16/11/2007	R	16976	1,05	3.1.01.09.05.	0312.010	MOTOMIE DI Giuseppe Cosentino	0312.010	MOTOMIE DI Giuseppe Cosentino	1.969,60+
2007	16/11/2007	R	16980	1,05	3.1.01.09.04.	0312.010	LOCAUTO SRL SUZUKI VILLAGE	0312.010	LOCAUTO SRL SUZUKI VILLAGE	2007	16/11/2007	R	16980	1,05	3.1.01.09.04.	0312.010	LOCAUTO SRL SUZUKI VILLAGE	0312.010	LOCAUTO SRL SUZUKI VILLAGE	32.400,00+
2007	16/11/2007	R	16983	1,07	1.1.02.06.	9999.999	THE ENGLISH SCHOOL OF L'AQUILA	9999.999	THE ENGLISH SCHOOL OF L'AQUILA	2007	16/11/2007	R	16983	1,07	1.1.02.06.	9999.999	THE ENGLISH SCHOOL OF L'AQUILA	9999.999	THE ENGLISH SCHOOL OF L'AQUILA	3.900,00+
2007	16/11/2007	R	16985	1,10	3.1.01.01.04.	0280.030	GERO Hochtemperaturer	0280.030	GERO Hochtemperaturer	2007	16/11/2007	R	16985	1,10	3.1.01.01.04.	0280.030	GERO Hochtemperaturer	0280.030	GERO Hochtemperaturer	5.321,68+
2007	16/11/2007	R	16987	1,10	3.1.01.01.04.	0280.030	GERO Hochtemperaturer	0280.030	GERO Hochtemperaturer	2007	16/11/2007	R	16987	1,10	3.1.01.01.04.	0280.030	GERO Hochtemperaturer	0280.030	GERO Hochtemperaturer	7.576,14+
2007	16/11/2007	R	16989	1,07	3.1.01.09.05.	0172.010	HITEC2000 SRL	0172.010	HITEC2000 SRL	2007	16/11/2007	R	16989	1,07	3.1.01.09.05.	0172.010	HITEC2000 SRL	0172.010	HITEC2000 SRL	2.370,00+
2007	16/11/2007	R	16990	1,04	3.1.01.09.05.	0312.020	EOT Electro Optical Technologies	0312.020	EOT Electro Optical Technologies	2007	16/11/2007	R	16990	1,04	3.1.01.09.05.	0312.020	EOT Electro Optical Technologies	0312.020	EOT Electro Optical Technologies	1.530,00+
2007	16/11/2007	R	16991	1,01	3.1.01.11.06.	9996.010	CONUGIOCO SOCIETA' COOPERATIVA SOCIALE	9996.010	CONUGIOCO SOCIETA' COOPERATIVA SOCIALE	2007	16/11/2007	R	16991	1,01	3.1.01.11.06.	9996.010	CONUGIOCO SOCIETA' COOPERATIVA SOCIALE	9996.010	CONUGIOCO SOCIETA' COOPERATIVA SOCIALE	16.000,00+
2007	16/11/2007	R	16992	1,01	1.1.02.06.	9999.999	CAL' GIACOMO & C. s.n.c.	9999.999	CAL' GIACOMO & C. s.n.c.	2007	16/11/2007	R	16992	1,01	1.1.02.06.	9999.999	CAL' GIACOMO & C. s.n.c.	9999.999	CAL' GIACOMO & C. s.n.c.	1.450,00+
2007	16/11/2007	R	16993	1,01	1.1.02.06.	9999.999	EUROSATELLITE SRL	9999.999	EUROSATELLITE SRL	2007	16/11/2007	R	16993	1,01	1.1.02.06.	9999.999	EUROSATELLITE SRL	9999.999	EUROSATELLITE SRL	1.450,00+
2007	16/11/2007	R	16995	1,01	1.1.04.20.	9999.999	MISCO S.P.A.	9999.999	MISCO S.P.A.	2007	16/11/2007	R	16995	1,01	1.1.04.20.	9999.999	MISCO S.P.A.	9999.999	MISCO S.P.A.	481,79+
2007	16/11/2007	R	16999	1,01	3.1.01.01.06.	0002.010	NEC PHILIPS ITALIA SPA	0002.010	NEC PHILIPS ITALIA SPA	2007	16/11/2007	R	16999	1,01	3.1.01.01.06.	0002.010	NEC PHILIPS ITALIA SPA	0002.010	NEC PHILIPS ITALIA SPA	309,60+
2007	16/11/2007	R	17001	1,01	2.1.02.06.	9999.999	D.E.A. S.P.A. LIBRERIE INTERNAZIONALI	9999.999	D.E.A. S.P.A. LIBRERIE INTERNAZIONALI	2007	16/11/2007	R	17001	1,01	2.1.02.06.	9999.999	D.E.A. S.P.A. LIBRERIE INTERNAZIONALI	9999.999	D.E.A. S.P.A. LIBRERIE INTERNAZIONALI	435,26+
2007	16/11/2007	R	17003	1,01	1.1.04.12.	9999.999	MAIKOL S.A.S. DI MASSIMI MARIA LETIZIA & C.	9999.999	MAIKOL S.A.S. DI MASSIMI MARIA LETIZIA & C.	2007	16/11/2007	R	17003	1,01	1.1.04.12.	9999.999	MAIKOL S.A.S. DI MASSIMI MARIA LETIZIA & C.	9999.999	MAIKOL S.A.S. DI MASSIMI MARIA LETIZIA & C.	590,00+
2007	16/11/2007	R	17004	1,01	2.1.02.02.	9999.999	STUDIO TECNICO ARCHITETTO G. GAROFALO	9999.999	STUDIO TECNICO ARCHITETTO G. GAROFALO	2007	16/11/2007	R	17004	1,01	2.1.02.02.	9999.999	STUDIO TECNICO ARCHITETTO G. GAROFALO	9999.999	STUDIO TECNICO ARCHITETTO G. GAROFALO	61.099,99+
2007	16/11/2007	R	17012	1,10	1.1.02.06.	9999.999	EUROTOURS SRL	9999.999	EUROTOURS SRL	2007	16/11/2007	R	17012	1,10	1.1.02.06.	9999.999	EUROTOURS SRL	9999.999	EUROTOURS SRL	2.304,00+
2007	16/11/2007	R	17016	1,08	1.1.04.06.	9999.999	KID'S WORLD SRL	9999.999	KID'S WORLD SRL	2007	16/11/2007	R	17016	1,08	1.1.04.06.	9999.999	KID'S WORLD SRL	9999.999	KID'S WORLD SRL	376,87+
2007	16/11/2007	R	17017	1,06	1.1.02.06.	9999.999	ROMANO FABRIZIO	9999.999	ROMANO FABRIZIO	2007	16/11/2007	R	17017	1,06	1.1.02.06.	9999.999	ROMANO FABRIZIO	9999.999	ROMANO FABRIZIO	84,00+
2007	16/11/2007	R	17018	1,08	1.1.04.06.	9999.999	INTOWN S.P.A.	9999.999	INTOWN S.P.A.	2007	16/11/2007	R	17018	1,08	1.1.04.06.	9999.999	INTOWN S.P.A.	9999.999	INTOWN S.P.A.	2.076,00+
2007	16/11/2007	R	17019	1,08	2.1.02.01.	9999.999	INTOWN S.P.A.	9999.999	INTOWN S.P.A.	2007	16/11/2007	R	17019	1,08	2.1.02.01.	9999.999	INTOWN S.P.A.	9999.999	INTOWN S.P.A.	2.076,00+
2007	16/11/2007	R	17020	1,08	2.1.02.01.	9999.999	INTOWN S.P.A.	9999.999	INTOWN S.P.A.	2007	16/11/2007	R	17020	1,08	2.1.02.01.	9999.999	INTOWN S.P.A.	9999.999	INTOWN S.P.A.	78,00+
2007	16/11/2007	R	17021	1,08	1.1.04.03.	9999.999	SALMA ELETTRONICA S.R.L.	9999.999	SALMA ELETTRONICA S.R.L.	2007	16/11/2007	R	17021	1,08	1.1.04.03.	9999.999	SALMA ELETTRONICA S.R.L.	9999.999	SALMA ELETTRONICA S.R.L.	28.273,01+
2007	16/11/2007	R	17023	1,01	1.1.04.04.	9999.999	FASTWEB S.p.A.	9999.999	FASTWEB S.p.A.	2007	16/11/2007	R	17023	1,01	1.1.04.04.	9999.999	FASTWEB S.p.A.	9999.999	FASTWEB S.p.A.	10.200,00+
2007	20/11/2007	R	17056	1,08	3.1.01.01.06.	0002.010	DI PIAZZA LUIGI IMPRESA EDILE	0002.010	DI PIAZZA LUIGI IMPRESA EDILE	2007	20/11/2007	R	17056	1,08	3.1.01.01.06.	0002.010	DI PIAZZA LUIGI IMPRESA EDILE	0002.010	DI PIAZZA LUIGI IMPRESA EDILE	15,00+
2007	20/11/2007	R	17057	1,05	1.1.04.03.	9999.999	VETRAL SAS DI CLEMENTE SALVATORE	9999.999	VETRAL SAS DI CLEMENTE SALVATORE	2007	20/11/2007	R	17057	1,05	1.1.04.03.	9999.999	VETRAL SAS DI CLEMENTE SALVATORE	9999.999	VETRAL SAS DI CLEMENTE SALVATORE	1.878,00+
2007	21/11/2007	R	17071	1,05	3.1.01.09.02.	0312.010	ANTICA CORTE VIAGGI	0312.010	ANTICA CORTE VIAGGI	2007	21/11/2007	R	17071	1,05	3.1.01.09.02.	0312.010	ANTICA CORTE VIAGGI	0312.010	ANTICA CORTE VIAGGI	5.040,00+
2007	21/11/2007	R	17074	1,08	3.1.01.01.06.	0002.010	Albanese Perforazioni	0002.010	Albanese Perforazioni	2007	21/11/2007	R	17074	1,08	3.1.01.01.06.	0002.010	Albanese Perforazioni	0002.010	Albanese Perforazioni	15.000,00+
2007	21/11/2007	R	17075	1,08	1.1.04.06.	9999.999	CASPURCONSAPPLI NI SUP.CALC.UNIV E RIC.	9999.999	CASPURCONSAPPLI NI SUP.CALC.UNIV E RIC.	2007	21/11/2007	R	17075	1,08	1.1.04.06.	9999.999	CASPURCONSAPPLI NI SUP.CALC.UNIV E RIC.	9999.999	CASPURCONSAPPLI NI SUP.CALC.UNIV E RIC.	124,08+
2007	21/11/2007	R	17077	1,08	3.1.01.01.01.	0280.040	DI TORO GIULIO	0280.040	DI TORO GIULIO	2007	21/11/2007	R	17077	1,08	3.1.01.01.01.	0280.040	DI TORO GIULIO	0280.040	DI TORO GIULIO	221,78+
2007	21/11/2007	R	17078	1,08	1.1.04.03.	9999.999	REMET S.A.S.	9999.999	REMET S.A.S.	2007	21/11/2007	R	17078	1,08	1.1.04.03.	9999.999	REMET S.A.S.	9999.999	REMET S.A.S.	6.000,14+
2007	21/11/2007	R	17081	1,08	1.1.04.03.	9999.999	LEICA MICROSYSYSTEM S.P.A.	9999.999	LEICA MICROSYSYSTEM S.P.A.	2007	21/11/2007	R	17081	1,08	1.1.04.03.	9999.999	LEICA MICROSYSYSTEM S.P.A.	9999.999	LEICA MICROSYSYSTEM S.P.A.	25,80+
2007	31/12/2007	R	20044	1,08	1.1.02.05.	9999.999	MARGHERITI LUCIA	9999.999	MARGHERITI LUCIA	2007	31/12/2007	R	20044	1,08	1.1.02.05.	9999.999	MARGHERITI LUCIA	9999.999	MARGHERITI LUCIA	103,99+
2007	31/12/2007	R	20045	1,08	1.1.02.05.	9999.999	AMATO ALESSANDRO	9999.999	AMATO ALESSANDRO	2007	31/12/2007	R	20045	1,08	1.1.02.05.	9999.999	AMATO ALESSANDRO	9999.999	AMATO ALESSANDRO	313,50+
2007	31/12/2007	R	20048	1,08	1.1.02.05.	9999.999	PIANA AGOSTINETTI NICOLA	9999.999	PIANA AGOSTINETTI NICOLA	2007	31/12/2007	R	20048	1,08	1.1.02.05.	9999.999	PIANA AGOSTINETTI NICOLA	9999.999	PIANA AGOSTINETTI NICOLA	300,00+
2007	31/12/2007	R	20047	1,08	1.1.02.05.	9999.999	DI STEFANO RAFFAELE	9999.999	DI STEFANO RAFFAELE	2007	31/12/2007	R	20047	1,08	1.1.02.05.	9999.999	DI STEFANO RAFFAELE	9999.999	DI STEFANO RAFFAELE	123,80+
2007	31/12/2007	R	20048	1,08	1.1.02.05.	9999.999	DEVOTI ROBERTO	9999.999	DEVOTI ROBERTO	2007	31/12/2007	R	20048	1,08	1.1.02.05.	9999.999	DEVOTI ROBERTO	9999.999	DEVOTI ROBERTO	57,28+
2007	31/12/2007	R	20050	1,08	1.1.02.05.															

XVI LEGISLATURA — DISEGNI DI LEGGE E RELAZIONI — DOCUMENTI

U	2007	31/12/2007	R	20069	1.01	3.1.04.01.01.	0310.010	INPS	DICEMBRE 2007 CONTRIBUTI SU EMOLUMENTI PERSONALE ING	215,87+
U	2007	31/12/2007	R	20070	1.01	3.1.03.01.01.	0102.010	Diversi	CONTRIBUTI - DICEMBRE 2008	1.630,27+
U	2007	31/12/2007	R	20071	1.01	3.1.01.09.01.	0312.010	Diversi	DICEMBRE 2007 CONTRIBUTI SU EMOLUMENTI PERSONALE ING	5.730,21+
U	2007	31/12/2007	R	20072	1.01	3.1.01.10.01.	0112.010	INPS	CONTRIBUTI - DICEMBRE 2008	215,87+
U	2007	31/12/2007	R	20063	1.01	3.1.03.01.01.	0098.010	Diversi	CONTRIBUTI - DICEMBRE 2008	2.838,86+
U	2007	31/12/2007	R	20064	1.01	3.1.03.01.01.	0090.010	Diversi	CONTRIBUTI - DICEMBRE 2008	1.072,41+
U	2007	31/12/2007	R	20065	1.01	3.1.03.01.01.	0307.010	INPS	DICEMBRE 2007 CONTRIBUTI SU EMOLUMENTI PERSONALE ING	626,48+
U	2007	31/12/2007	R	20073	1.01	3.1.03.01.01.	0115.010	Diversi	CONTRIBUTI - DICEMBRE 2007	1.530,90+
U	2007	31/12/2007	R	20074	1.01	3.1.03.01.01.	0133.010	IRAP, VERS. REGIONI COMPETENTI	DICEMBRE 2007 CONTRIBUTI SU EMOLUMENTI PERSONALE ING	104,45+
U	2007	31/12/2007	R	20075	1.01	3.1.03.01.01.	0317.010	Diversi	CONTRIBUTI - DICEMBRE 2007	7.937,32+
U	2007	31/12/2007	R	20076	1.01	3.1.01.08.01.	0147.010	Diversi	CONTRIBUTI - DICEMBRE 2007	2.669,38+
U	2007	31/12/2007	R	20077	1.01	3.1.01.09.01.	0172.010	Diversi	CONTRIBUTI - DICEMBRE 2007	215,87+
U	2007	31/12/2007	R	20078	1.01	3.1.04.01.01.	0322.010	IRAP, VERS. REGIONI COMPETENTI	DICEMBRE 2007 CONTRIBUTI SU EMOLUMENTI PERSONALE ING	104,45+
U	2007	31/12/2007	R	20079	1.01	3.1.03.01.01.	0324.010	Diversi	DICEMBRE 2007 CONTRIBUTI SU EMOLUMENTI PERSONALE ING	1.084,57+
U	2007	31/12/2007	R	20080	1.01	3.1.03.01.01.	0191.010	Diversi	CONTRIBUTI - DICEMBRE 2007	1.913,80+
U	2007	31/12/2007	R	20081	1.01	3.1.04.01.01.	0325.010	Diversi	DICEMBRE 2007 CONTRIBUTI SU EMOLUMENTI PERSONALE ING	3.762,49+
U	2007	31/12/2007	R	20082	1.01	3.1.01.04.01.	0213.010	Diversi	CONTRIBUTI - DICEMBRE 2007	2.656,96+
U	2007	31/12/2007	R	20083	1.01	3.1.01.04.01.	0219.010	INPS	CONTRIBUTI - DICEMBRE 2007	215,87+
U	2007	31/12/2007	R	20084	1.01	3.1.02.02.01.	0329.010	Diversi	DICEMBRE 2007 CONTRIBUTI SU EMOLUMENTI PERSONALE ING	2.728,40+
U	2007	31/12/2007	R	20085	1.01	3.1.01.09.01.	0262.010	Diversi	CONTRIBUTI - DICEMBRE 2007	1.982,60+
U	2007	31/12/2007	R	20002	1.01	3.1.01.09.01.	0025.010	Diversi	CONTRIBUTI DICEMBRE 2007	1.653,59+
U	2007	31/12/2007	R	20003	1.01	3.1.04.01.01.	0026.010	IRAP, VERS. REGIONI COMPETENTI	CONTRIBUTI DICEMBRE 2007	208,90+
U	2007	31/12/2007	R	20004	1.01	3.1.01.01.01.	0028.010	Diversi	CONTRIBUTI DICEMBRE 2007	76.031,43+
U	2007	31/12/2007	R	20000	1.01	3.1.01.01.01.	0023.010	Diversi	CONTRIBUTI DICEMBRE 2007	35.736,08+
U	2007	31/12/2007	R	20001	1.01	3.1.01.09.01.	0023.010	Diversi	CONTRIBUTI DICEMBRE 2007	1.531,15+
U	2007	31/12/2007	R	20005	1.01	3.1.01.01.01.	0028.040	IRAP, VERS. REGIONI COMPETENTI	CONTRIBUTI DICEMBRE 2007	104,45+
U	2007	31/12/2007	R	20006	1.01	3.1.01.01.01.	0028.060	Diversi	CONTRIBUTI DICEMBRE 2007	320,32+
U	2007	31/12/2007	R	20007	1.01	3.1.01.01.01.	0028.120	Diversi	CONTRIBUTI DICEMBRE 2007	1.357,23+
U	2007	31/12/2007	R	20008	1.01	4.1.01.02.	9999.999	ESATTORIA COMUNALE I.I.D.D. DI ROMA	DICEMBRE 2007 RITENUTE ERARIALI SU EMOLUMENTI PERSONA	758.605,92+
U	2007	31/12/2007	R	20009	1.01	1.1.02.10.	9999.999	Diversi	DICEMBRE 2007 CONTRIBUTI PREVIDENZIALI SU EMOLUMENTI PI	698.776,51+
U	2007	31/12/2007	R	20010	1.01	4.1.01.04.	9999.999	INPDAP	DICEMBRE 2007 RATE RICONGIUNZIONE SERVIZI PRECEDENTI E	1.974,39+
U	2007	31/12/2007	R	20011	1.01	3.1.01.01.01.	0028.140	INPS	CONTRIBUTI DICEMBRE 2007	215,87+
U	2007	31/12/2007	R	20012	1.08	1.1.04.06.	9999.999	USGS EROS DATA CENTER	Immagini Hyp Ed Ai Rich. Musacchio M.	1.527,35+
U	2007	31/12/2007	R	20013	1.01	3.1.01.01.01.	0030.010	IRAP, VERS. REGIONI COMPETENTI	CONTRIBUTI DICEMBRE 2007	104,45+
U	2007	31/12/2007	R	20014	1.01	3.1.03.01.01.	0038.010	IRAP, VERS. REGIONI COMPETENTI	CONTRIBUTI DICEMBRE 2007	104,45+
U	2007	31/12/2007	R	20015	1.01	3.1.03.01.01.	0038.020	Diversi	CONTRIBUTI DICEMBRE 2007	849,54+
U	2007	31/12/2007	R	20016	1.01	3.1.03.01.01.	0039.010	IRAP, VERS. REGIONI COMPETENTI	CONTRIBUTI DICEMBRE 2007	104,45+
U	2007	31/12/2007	R	20017	1.01	3.1.03.01.01.	0039.020	INPS	CONTRIBUTI DICEMBRE 2007	647,61+
U	2007	31/12/2007	R	20018	1.01	4.1.01.02.	9999.999	ESATTORIA COMUNALE I.I.D.D. DI ROMA	DICEMBRE 2007 RITENUTE ERARIALI SU EMOLUMENTI PERSONA	80.841,07+
U	2007	31/12/2007	R	20019	1.01	3.1.01.10.01.	0041.010	IRAP, VERS. REGIONI COMPETENTI	CONTRIBUTI DICEMBRE 2007	104,45+
U	2007	31/12/2007	R	20020	1.01	3.1.03.01.01.	0058.010	Diversi	CONTRIBUTI DICEMBRE 2007	895,43+
U	2007	31/12/2007	R	20021	1.08	1.1.04.06.	9999.999	SAMPEDRO LAURA	contratto a favore di Laura Sampaetro Rich. Chiarabba C.	2.000,00+
U	2007	31/12/2007	R	20022	1.01	3.1.03.01.01.	0060.010	Diversi	CONTRIBUTI DICEMBRE 2007	1.531,15+
U	2007	31/12/2007	R	20023	1.01	3.1.03.01.01.	0061.010	Diversi	CONTRIBUTI DICEMBRE 2007	63,83+
U	2007	31/12/2007	R	20024	1.01	4.1.01.01.	9999.999	INPDAP	DICEMBRE 2007 RITENUTE ASSISTENZIALI E PREVIDENZIALI SU I	36.687,00+
U	2007	31/12/2007	R	20025	1.01	3.1.03.01.01.	0063.010	Diversi	CONTRIBUTI DICEMBRE 2007	1.531,15+
U	2007	31/12/2007	R	20026	1.01	1.1.02.10.	9999.999	INPDAP	DICEMBRE 2007 CONTRIBUTI PREVIDENZIALI SU EMOLUMENTI PI	96.625,44+
U	2007	31/12/2007	R	20027	1.01	1.1.02.11.	9999.999	IRAP, VERS. REGIONI COMPETENTI	DICEMBRE 2007 CONTRIBUTO IRAP SU EMOLUMENTI PERSONAL	28.166,01+
U	2007	31/12/2007	R	20028	1.01	3.1.04.01.01.	0065.010	INPS	CONTRIBUTI DICEMBRE 2007	431,74+
U	2007	31/12/2007	R	20029	1.08	1.1.02.05.	9999.999	GOVONI ALADINO	MISS. A PERUGIA DEL 08-12/07/07, BOIANO DEL 28-30/10/07,GROT	1.155,08+
U	2007	31/12/2007	R	20030	1.08	1.1.02.05.	9999.999	ANZIDEI MARCO	MISS. A NAPOLI DEL 18/12/07	27,60+
U	2007	31/12/2007	R	20032	1.08	1.1.02.05.	9999.999	TOZZI MARIO	MISS. A MONTERENZIO DEL 11-12/12/2007	50,26+
U	2007	31/12/2007	R	20033	1.08	1.1.02.05.	9999.999	MASSUCCI ANGELO	MISS. A ROSETO DEGLI ABRUZZI DEL 13/12/07.	20,00+
U	2007	31/12/2007	R	20034	1.08	1.1.02.05.	9999.999	MONDIALI LUCIANO	MISS. A MONTERENZIO DEL 11-12/12/07.	64,70+
U	2007	31/12/2007	R	20035	1.08	1.1.02.05.	9999.999	ROSSI MASSIMILIANO	MISS. A ROSETO DEGLI ABRUZZI DEL 13/12/07.	20,00+
U	2007	31/12/2007	R	20036	1.08	1.1.02.05.	9999.999	SILVESTRI STEFANO	MISS. A MONTERENZIO DEL 11-13/12/07.	50,26+
U	2007	31/12/2007	R	20037	1.08	1.1.02.05.	9999.999	DELLADIO ALBERTO	MISS. A POTENZA DEL 06-07/12/07.	98,90+
U	2007	31/12/2007	R	20038	1.08	1.1.02.05.	9999.999	GIANDOMENICO EDOARDO	MISS. A PATOCOCO DEL 18-21/12/07	20,10+
U	2007	31/12/2007	R	20039	1.08	1.1.02.05.	9999.999	SILVESTRI MARCELLO	MISS. A PATOCOCO DEL 18-21/12/07.	20,45+
U	2007	29/01/2007	R	194	1.07	1.1.02.08.	9999.999	COMPLESSO SCOLASTICO SERAPHICUM S.R.L.	CORSO DI LINGUA INGLESE PER LA DOTT.SSA P. DE MICHELIS	1.136,00+
U	2007	30/01/2007	R	223	1.08	3.1.01.01.05.	0002.010	INPS	Acq. materiale informatico per CESIS Rich. Castignozzi A.	71,98+
U	2007	30/01/2007	R	230	1.08	1.1.04.03.	9999.999	INPS	Sdoganamento merce Seascan Rich. D'Anna G.	171,49+
U	2007	30/01/2007	R	281	1.08	3.1.01.01.06.	0002.010	INPS	STAMPA DI UN ART G R LETTER RICH. MARGHERITI L.	68,04+
U	2007	31/01/2007	R	294	1.07	3.1.03.01.06.	0115.010	INSTITUTE FOR NUCLEAR PROBLEMS	FORNITURA DI UNO SPETTROMETRO NUCLEARE	12.229,20+
U	2007	31/01/2007	R	295	1.05	1.1.04.01.	9999.999	SPRINGER JOURNAL PRODUCTION DEPARTMENT	Publicazione 100 reprint"Strombellian esplosive..." Calvani	525,00+

## XVI LEGISLATURA — DISEGNI DI LEGGE E RELAZIONI — DOCUMENTI

U	2007	31/01/2007	R	303	1.04	1.1.04.18.	9999.999	LEASE PLAN ITALIA S.P.A.	noleggio langoo CMDORK GENNANO	578,27+
U	2007	31/01/2007	R	306	1.01	1.1.02.07.	9999.999	SODEXO ITALIA S.P.A.	SERVIZIO MENSA DIPENDENTI SEDE ROMA ANNO 2007	74.687,13+
U	2007	31/01/2007	R	307	1.01	1.1.04.20.	9999.999	SATEL SRL	SERVIZI DI CONSULENZA (ASSISTENZA SISTEMISTICA) IN AMBIE	2.880,00+
U	2007	31/01/2007	R	317	1.07	3.1.01.08.01.	0084.010	UNIVERSITY OF CAIRO - FAC. OF ENGINEERING	SPESE SOSTINUTE DAL DR. F. RAMDANI PER LA PARTECIPAZION	8.50+
U	2007	31/01/2007	R	325	1.01	1.1.04.20.	9999.999	DT SPAZIO SISTEMI S.A.S. ALFREDO PRESTA	SERVIZI DI ASSISTENZA E SVILUPPO SOFTWARE	6.300,00+
U	2007	31/01/2007	R	353	1.07	3.1.03.01.06.	0115.010	TECNOMARE S.P.A.	REALIZZAZIONE DI UN MODULO, SOTTOMARINO PER MISURE GEI	12.000,00+
U	2007	31/01/2007	R	355	1.01	1.1.04.06.	9999.999	SODEXO ITALIA S.P.A.	BUONI PASTO OSPITI ANNO 2007	913,24+
U	2007	01/02/2007	R	406	1.01	2.1.02.06.	9999.999	ESCO ITALIA	ACQUISTO RIVISTE PER BIBLIOTECA INGV	1.780,26+
U	2007	01/02/2007	R	425	1.06	1.1.04.03.	9999.999	CHIPSTATION SRL	Materiale per creazione e manutenzione cavi per portatili per strumento:	196,31+
U	2007	02/02/2007	R	436	1.08	3.1.03.01.05.	0268.023	ELSAKOM S.P.A. A. FINMECCANICA COMPANY	Guardian Sentinel SNT-01-GPS-FE per staz. OBS Rich. D'Anna G	26,40+
U	2007	02/02/2007	R	481	1.01	1.1.04.16.	9999.999	DIREZIONE PROVINCIALE P. T.	SERVIZIO DI SPEDIZIONE TRAMITE FRANCOPOST E CRED. SPEC	1.133,75+
U	2007	05/02/2007	R	511	1.08	1.1.04.21.	9999.999	A.A. LOGATEK SERVICE S.R.L.	Noleggio fotocopiatore per conto della segreteria CNT Rich. Mendicino I	758,39+
U	2007	06/02/2007	R	521	1.08	1.1.04.05.	9999.999	ELETTROVERDE SNC DI DAVID AMBROGI	Lavori di realizzazione staz. sismica a Cesl (Terzi)	2.282,86+
U	2007	06/02/2007	R	551	1.08	3.1.03.01.05.	0268.020	RS COMPONENTS S.P.A.	Acq. materiale occorrente al laboratorio MedNet, connettori etc. Rich. E	532,39+
U	2007	06/02/2007	R	552	1.08	3.1.03.01.05.	0268.020	DISTRELEC ITALIA S.R.L.	Acq. materiale di consumo adattatori e batterie Rich. Bucchi A.	46,74+
U	2007	06/02/2007	R	569	1.03	1.1.04.21.	9999.999	NIKA INFORMATICA	contratto assistenza manutenzione fotocopiatrice	113,32+
U	2007	06/02/2007	R	645	1.04	2.1.02.06.	9999.999	SOIETA' ITALIANA DI MINERALOGIA E PETROLOGIA	QUOTA ASSOCIATIVE SOCIETA' ITALIANA DI MINERALOGIA PER I	250,00+
U	2007	08/02/2007	R	703	1.04	1.1.04.18.	9999.999	LEASE PLAN ITALIA S.P.A.	NOLEGGIO KANGOO CR714VV, CR707WM, CV4942Y KANG	1.176,24+
U	2007	08/02/2007	R	708	1.04	1.1.04.03.	9999.999	SIAD FILIALE DI OZZANO EMILIA	NOLEGGIO BOMBOLE GAS	84,00+
U	2007	08/02/2007	R	708	1.05	1.1.04.19.	9999.999	AUTOSPEEED DI A.M. DI STEFANO	Manutenzione ordinaria automezzo Mitsubishi TG.RM7E1081	0,01+
U	2007	12/02/2007	R	787	1.02	1.1.04.06.	9999.999	Dive f s l	STUDIO SCIENTIFICO IN STRUMENTI STORICI DELL'O.V. PRESTA.	7.200,00+
U	2007	12/02/2007	R	800	1.02	1.1.04.29.	9999.999	SVIGLIA VITTORIA	VISITE GUIDATE C/O MUSEO O.V. X 12 MESI/CONSULENZA PROF	7.587,20+
U	2007	12/02/2007	R	807	1.02	1.1.04.29.	9999.999	OTTAVIANO MIENA	VISITE GUIDATE C/O MUSEO O.V. PRESTAZIONE PROFESSIONAL	7.451,10+
U	2007	13/02/2007	R	825	1.02	2.1.02.06.	9999.999	A GUIDA S.R.L.	ACQUISTO PUBBLICAZIONI ESTERE	71,50+
U	2007	14/02/2007	R	949	1.05	1.1.04.19.	9999.999	A GUIDA S.R.L.	IMPEGNO ANNO 2007 PER CARBURANTE	6.101,34+
U	2007	15/02/2007	R	1011	1.08	3.1.01.01.05.	0028.090	MISCO S.P.A.	Impegno importato	3.086,95+
U	2007	16/02/2007	R	1051	1.06	3.1.04.01.08.	0187.010	GEKO SNC	Acq. mater. per funzionam. prog. Fib/Salvi, Rich. Salvi S.	461,29+
U	2007	16/02/2007	R	1063	1.02	3.1.01.01.05.	0284.010	GEKO SNC	Trasferimento finanziario	8,50+
U	2007	16/02/2007	R	1071	1.01	1.1.04.19.	9999.999	AVIS AUTONOLEGGIO S.P.A.	REALIZZAZIONE CARTINE	4.056,00+
U	2007	16/02/2007	R	1088	1.05	3.1.01.11.05.	0007.410	SPRINGER JOURNAL PRODUCTION DEPARTMENT	NOLEGGIO AUTO SIGN, CARMISCIANO PERIODO 11-15/12/08	487,84+
U	2007	19/02/2007	R	1104	1.05	1.1.04.28.	9999.999	RA.VE.SI.COR S.N.C. DI ZAPPAL+	Oilprints (ground deformation modeling of flank dynamics prior to 2002, i	645,00+
U	2007	19/02/2007	R	1105	1.02	1.1.04.08.	9999.999	TRAMELLI ANNA	Contratto servizio noleggio n. 19 distributori rotoli asgiamenti	1.231,20+
U	2007	19/02/2007	R	1105	1.02	1.1.04.08.	9999.999	TRAMELLI ANNA	TRAMELLI: BUGDET 2007	142,00+
U	2007	21/11/2007	R	1783	1.06	1.1.04.03.	9999.999	PROANALYSI CIRO DONATI S.R.L.	Sezione Sotille Lucida	3.600,00+
U	2007	21/11/2007	R	1784	1.06	1.1.04.03.	9999.999	PROANALYSI CIRO DONATI S.R.L.	Materiale per funzionamento di Laboratorio	472,92+
U	2007	21/11/2007	R	1786	1.06	1.1.04.03.	9999.999	DITTA ASSING	Materiale di consumo per laboratorio	689,04+
U	2007	21/11/2007	R	1787	1.06	3.1.01.01.05.	0028.100	ETABETA S.P.A.	Realizzazione filmato	3.720,00+
U	2007	21/11/2007	R	1788	1.06	3.1.01.01.04.	0093.010	MISCO S.P.A.	Realizzazione filmato	1.225,21+
U	2007	21/11/2007	R	1789	1.06	3.1.01.01.05.	0093.010	MISCO S.P.A.	Realizzazione filmato	1.225,21+
U	2007	21/11/2007	R	1789	1.05	1.1.02.05.	9999.999	MARTURANO MARIO	Realizzazione filmato	837,64+
U	2007	21/11/2007	R	1789	1.05	1.1.02.05.	9999.999	MARTURANO MARIO	Materiale Informatico	170,00+
U	2007	21/11/2007	R	17108	1.01	1.1.04.26.	9999.999	RO.IN 9.2 SOC. COOP. A.R.L. - PIACENZA	MIX CATANIA DEL 20/11/2007	272,22+
U	2007	21/11/2007	R	17109	1.02	1.1.04.06.	9999.999	MAGGIORE RENT S.P.A.	CANONE DI DEPOSITO MATERIALE PRESSO IL MAGAZZINO ROIN	272,22+
U	2007	21/11/2007	R	17114	1.02	1.1.04.18.	9999.999	AUTOFFICINA DI ROGO ANTONIO	NOLEGGIO AUTO X 1 MESE X LIVELLAZIONE CAMPI FLEGREI (DEI	2.251,03+
U	2007	21/11/2007	R	17115	1.01	1.1.04.26.	9999.999	RO.IN 9.2 SOC. COOP. A.R.L. - PIACENZA	MANUTENZIONE PANDA 4X4 TG. BZ300LG	320,72+
U	2007	21/11/2007	R	17116	1.02	2.1.02.01.	9999.999	PERSONAL & MULTIMEDIA S.R.L.	CANONE DI DEPOSITO MATERIALE PRESSO IL MAGAZZINO ROIN	3.600,00+
U	2007	21/11/2007	R	17118	1.02	1.1.04.05.	9999.999	RS COMPONENTS S.P.A.	FAX SAMSUNG SF 560	252,00+
U	2007	21/11/2007	R	17119	1.02	1.1.04.03.	9999.999	PERSONAL & MULTIMEDIA S.R.L.	MATERIALE VARIO X LAB. RETE SISMICA (CAPUTO)	540,31+
U	2007	21/11/2007	R	17122	1.02	1.1.04.03.	9999.999	VIP ELETTRONICA S.R.L.	MATERIALE ELETTRONICO VARIO (CAPELLO)	70,00+
U	2007	21/11/2007	R	17123	1.02	1.1.04.03.	9999.999	VIP ELETTRONICA S.R.L.	MATERIALE ELETTRONICO VARIO (CAPELLO)	639,75+
U	2007	21/11/2007	R	17123	1.02	1.1.04.03.	9999.999	VIP ELETTRONICA S.R.L.	INVERTER 12V 220V 600W SOFT START	85,00+
U	2007	21/11/2007	R	17123	1.02	1.1.04.03.	9999.999	VIP ELETTRONICA S.R.L.	Publicazioni art. "Analysis of the 2001 lava flow eruption of Mt. Etna fror	201,82+
U	2007	21/11/2007	R	17123	1.02	1.1.04.03.	9999.999	VIP ELETTRONICA S.R.L.	PROROGA DEL SERVIZIO DI VIGILANZA DAL 01.01.2007 AL 30.06.2	4.654,80+
U	2007	21/11/2007	R	17126	1.01	1.1.04.15.	9999.999	VIGILANTES SICILIA S.R.L.	AMPLIFICATORE-FILTRO A 8 CANALI	11.120,00+
U	2007	21/02/2007	R	1263	1.07	3.1.01.09.04.	0185.010	PRECISION FILTERS INC.	IVA SU BUONO N. 1269/1 A PRECISION FILTERS INC.	2.832,53+
U	2007	21/02/2007	R	1266	1.07	3.1.01.09.06.	0185.010	L'AREGO STAZIONE MERCI S.R.L.	SERVIZIO DI PULIZIE 2007 PRESSO INGV DI LA SPEZIA	756,00+
U	2007	21/02/2007	R	1274	1.01	1.1.04.14.	9999.999	ECOLOGY GROUP	SERVIZIO DI PULIZIA PRESSO INGV DELLE ISOLE EOLIE ANNO 20	9.699,97+
U	2007	21/02/2007	R	1274	1.01	1.1.04.14.	9999.999	EOLIO TRASPORTI SNC	SERVIZIO DI PULIZIA ANNO 2007 PRESSO LA SEDE INGV DI PALEI	12.450,00+
U	2007	21/02/2007	R	1277	1.01	1.1.04.14.	9999.999	CO.MI. & C. S.A.S.	Dell Power Edge	2.300,40+
U	2007	21/11/2007	R	17125	1.06	2.1.02.01.	9999.999	DELL S.P.A.	Materiale di Laboratorio di consumo	3.210,65+
U	2007	21/11/2007	R	17126	1.06	1.1.04.03.	9999.999	VETRO SCIENTIFICO	LAVAGGIO DI DIVANI SALA SISMICA SEDE INGV DI ROMA CON CA	360,00+
U	2007	21/11/2007	R	17129	1.01	1.1.04.14.	9999.999	RO.IN 9.2 SOC. COOP. A.R.L. - PIACENZA	SERVIZI DI PULIZIE PRESSO SEDE INGV DI BOLOGNA VIA ALDO I	9.720,00+
U	2007	21/11/2007	R	17133	1.01	1.1.04.14.	9999.999	RO.IN 9.2 SOC. COOP. A.R.L. - PIACENZA	SERVIZIO DI PULIZIA A FONDO PIANI UFFICI E LOCALI CED PRESSO	5.668,00+
U	2007	21/11/2007	R	17134	1.01	1.1.04.14.	9999.999	RO.IN 9.2 SOC. COOP. A.R.L. - PIACENZA	SPESE COMUNI DI FUNZ.TO. MENSA, PULIZIE E VIGILANZA SEDE	46.800,00+
U	2007	21/11/2007	R	17135	1.01	1.1.04.13.	9999.999	CNR/AREA DI RICERCA MILANO 1	FORNITURA ENERGIA PRESSO SEDE INGV BOLOGNA VIA ALDO I	56,07+
U	2007	21/11/2007	R	17136	1.01	1.1.04.24.	9999.999	UTENZE ENEL CMCC - M.P.S.	n 1 pc assemblato intel Quad-Core 2 GHz espandibile	3.400,00+
U	2007	22/11/2007	R	17184	1.09	2.1.02.01.	9999.999	FERRARI COMPUTER BOLOGNA S.R.L.	acq switch infiniband + scheda e cavi	3.837,98+
U	2007	22/11/2007	R	17187	1.09	2.1.02.01.	9999.999	MA.PO. SRL		

XVI LEGISLATURA — DISEGNI DI LEGGE E RELAZIONI — DOCUMENTI

U	2007	22/11/2007	R	17206	1.01	1.1.04.29.	9999.999	ISTITUTO SALESIANO S.CALLISTO (S.TARCISIO)	ACCOGLIENZA OSPITI STRANIERI NELL'AMBITO DEL PROGRAMMA CONVENZIONE ANNO 2007	563,00+
U	2007	22/11/2007	R	17207	1.01	1.1.04.05.	9999.999	OSSERVATORIO SISMICO ANDREA BINA	CONVENZIONE ANNO 2007	10.000,00+
U	2007	22/11/2007	R	17208	1.09	2.1.02.01.	9999.999	MA.PO. SRL	acq 3 server supermicro AS204 1M-T2R+B + 3 scheda infraband QLE7	19.881,49+
U	2007	22/11/2007	R	17209	1.01	1.1.04.03.	9999.999	MY PC SRL	PARTI NECESSARIE PER LO SVOLGIMENTO ATTIVITA' HELP DESI	1.164,97+
U	2007	22/11/2007	R	17210	1.03	1.1.04.01.	9999.999	BLACKWELL PUBLISHING	stampa e pubblicazione articolo	200,00+
U	2007	22/11/2007	R	17211	1.09	3.1.03.01.04.	0315.010	MA.PO. SRL	server Supremicr AS-2041M-T2R+B e scheda infraband QLE7140	2.276,51+
U	2007	22/11/2007	R	17212	1.04	1.1.04.26.	9999.999	RANDAZZO S.R.L.	Spese di spedizione	385,00+
U	2007	22/11/2007	R	17214	1.01	1.1.04.29.	9999.999	DIREZIONE DIDATTICA STATALE DI BOGLIASCO	RIMBORSO SPESE SOSTENUTE PER PARTECIPARE ALLA PREMIA/manutenzione autovettura mitsubishi	178,30+
U	2007	22/11/2007	R	17217	1.03	1.1.04.11.	9999.999	O.R.M. FUORISTRADA	MATERIALE DI CONSUMO PER STAMPANTI HP IN USO.C/O A.C. IN	0,04+
U	2007	22/11/2007	R	17219	1.01	1.1.04.11.	9999.999	EDP TRADE SRL	INCARICO PER LA RIPRODUZIONE DIGITALE INTEGRALE DEL FOI	643,89+
U	2007	22/11/2007	R	17229	1.01	1.1.04.08.	9999.999	STORIA GEOFISICA AMBIENTE S.R.L. (SGA)	ARRETRAMENTO PER UFFICIO TECNICO, SEGRETERIA D.G. E VIG	12.000,00+
U	2007	23/11/2007	R	17237	1.01	2.1.02.05.	9999.999	BIERRE S.R.L.	Riparazione telecamera IR Opgal operante a Stromboli	5.200,80+
U	2007	23/11/2007	R	17247	1.05	1.1.04.03.	9999.999	L.O.T. ORIEL ITALIA	Stampa articolo "The dependent piezomagnetic fields in viscoelastic met	840,00+
U	2007	23/11/2007	R	17273	1.05	1.1.04.01.	9999.999	BLACKWELL PUBLISHING	MISSIONE DEL 20/11/2007 A LONGANO	189,00+
U	2007	23/11/2007	R	17284	1.02	1.1.02.05.	9999.999	TAMMARO UMBERTO	MISSIONE DEL 14/11/07 A PERUGIA	68,90+
U	2007	23/11/2007	R	17316	1.02	1.1.02.05.	9999.999	CHIODINI GIOVANNI	Mobili per uffici	136,55+
U	2007	23/11/2007	R	17318	1.04	2.1.02.05.	9999.999	MISCO S.P.A.	1.404,00+	
U	2007	23/11/2007	R	17320	1.04	2.1.02.05.	9999.999	FRANGINI S.N.C.	2.632,08+	
U	2007	23/11/2007	R	17395	1.07	1.1.04.05.	9999.999	CON.TEL. SRL	96,00+	
U	2007	23/11/2007	R	17401	1.07	1.1.04.21.	9999.999	M.G. DI MAURIELLO E MANISCALCO	18,00+	
U	2007	23/11/2007	R	17403	1.02	3.1.01.10.02.	0041.010	CAPUTO TERESA	MISSIONE AD ISCHIA DEL 26/11/07 (GG.2)	7.534,50+
U	2007	23/11/2007	R	17404	1.07	3.1.01.09.06.	0172.010	GROA SERVICES SRL	MISSIONE DEL 26/11/07 (GG.2)	112,30+
U	2007	23/11/2007	R	17408	1.02	1.1.02.05.	9999.999	Diversi	MISSIONE AD ISCHIA DEL 26/11/07 (GG.2)	89,80+
U	2007	23/11/2007	R	17412	1.02	1.1.02.05.	9999.999	Diversi	MISSIONE DEL 26/11/07 AD ISCHIA (GG. 2)	114,40+
U	2007	23/11/2007	R	17413	1.02	1.1.02.05.	9999.999	Diversi	MANUTENZIONE STRAORDINARIA ESTINTORI PORTATILI ANTINC	208,46+
U	2007	23/11/2007	R	17415	1.02	1.1.04.28.	9999.999	VEGA S.R.L.	Sensori sismici	23.813,31+
U	2007	26/11/2007	R	17433	1.06	3.1.01.01.04.	0280.040	Diversi	MIX SAN FRANCISCO DEL 05/12/2007	65.940,00+
U	2007	26/11/2007	R	17443	1.06	3.1.01.01.04.	0280.040	LEICA GEOSYSTEMS S.P.A.	Strumentazione	1.400,00+
U	2007	26/11/2007	R	17443	1.06	3.1.01.01.04.	0280.040	LA SPINA ALESSANDRO	Materiale per laboratorio di elettronica	2.112,45+
U	2007	26/11/2007	R	17494	1.05	3.1.03.01.03.	9999.999	MIGLIORE SONEPAR	SALDATORE+PORTASALDATORE ECC. (AVINO)	183,83+
U	2007	26/11/2007	R	17504	1.04	1.1.04.03.	9999.999	DIVERSI	Sensori sismici	10.713,31+
U	2007	26/11/2007	R	17520	1.06	1.1.04.03.	9999.999	EDMUND OPTICS GMBH	n 50 estratti senza copertina della rivista Annali di Geophysics	152,46+
U	2007	26/11/2007	R	17525	1.02	1.1.04.03.	9999.999	COMPONENTS S.P.A.	Consumo TELEFONIA PERIODO LUGIAGO, SETT/OCT; NOV/DIC 2	60.490,98+
U	2007	26/11/2007	R	17532	1.06	1.1.02.01.	9999.999	Diversi	Conso d'ingliese per 130 ore nell'anno 2007/2008	7.558,97+
U	2007	26/11/2007	R	17534	1.09	1.1.04.01.	9999.999	EDITRICE COMPOSITORI S.R.L.	CANONE DI MANUT. IMPIANTO ASCENSORE C/O LA SEDE INGV D	64,37+
U	2007	26/11/2007	R	17538	1.01	1.1.04.17.	9999.999	FASTWEB S.P.A.	Rinnovo del contratto e revisione dei canoni di noleggio igienizzazione b	473,71+
U	2007	26/11/2007	R	17540	1.04	1.1.02.08.	9999.999	DYER PENELOPE	SERVIZIO DI PULIZIE C/O LA SEDE INGV DI BOLOGNA PERIODO 1.	1.440,00+
U	2007	21/02/2007	R	1286	1.01	1.1.04.28.	9999.999	KONE S.P.A.	SERVIZIO DI PULIZIE 2007 C/O INGV AQUILA	6.600,03+
U	2007	22/02/2007	R	1328	1.04	1.1.04.03.	9999.999	RENTOKIL INITIAL ITALIA S.P.A.	SERVIZIO DI PULIZIE 2007 C/O INGV PISA	28.850,40+
U	2007	22/02/2007	R	1356	1.01	1.1.04.14.	9999.999	RO.IN 9.2 SOC. COOP. A.R.L. - PIACENZA	SERVIZIO DI PULIZIE C/O INGV ROMA	1.800,00+
U	2007	22/02/2007	R	1359	1.01	1.1.04.14.	9999.999	RO.IN 9.2 SOC. COOP. A.R.L. - PIACENZA	CONTRATTO DI PRESTAZIONE D'OPERA IN REGIME DI LAVORO A	6.000,00+
U	2007	22/02/2007	R	1361	1.01	1.1.04.14.	9999.999	RO.IN 9.2 SOC. COOP. A.R.L. - PIACENZA	Misura delle isoterme	14,00+
U	2007	22/02/2007	R	1362	1.01	1.1.04.14.	9999.999	RO.IN 9.2 SOC. COOP. A.R.L. - PIACENZA	Publicazione articolo scientifico	950,00+
U	2007	22/02/2007	R	1364	1.01	1.1.04.14.	9999.999	RO.IN 9.2 SOC. COOP. A.R.L. - PIACENZA	COLLEGAMENTI TELEMATICI E INTERNET	91.830,00+
U	2007	22/02/2007	R	1381	1.01	1.1.01.05.	0135.010	MONTE DEI PASCHI DI SIENA	Fornitura n. 7 sensori trasmettitori meteo Valsala	331,20+
U	2007	23/02/2007	R	1482	1.06	1.1.04.01.	9999.999	SPRINGER-VERLAG	Fornitura materiale elettronico vario	0,32+
U	2007	23/02/2007	R	1554	1.01	1.1.04.04.	9999.999	TELECOM ITALIA S.P.A.	Acq. di delegamenti per scanner U.F. Sismos Rich. Lendioni E.	4,66+
U	2007	28/02/2007	R	1737	1.05	2.1.02.01.	9999.999	METEOPPOINT DI MARCO VIRGILIO E C. SNC	TEST PRESSIONE PER OBS RICH. D'ANNA G.	1.800,00+
U	2007	28/02/2007	R	1764	1.05	1.1.04.05.	9999.999	COMPONENTS S.P.A.	Allestimento nuovo Centro di Calcolo	3.600,00+
U	2007	01/03/2007	R	1842	1.08	1.1.04.11.	0268.023	Saipem FPSO	BUONI PASTO PER IL PERSONALE DELLA SEDE DI CATANIA I SEN	12.802,40+
U	2007	02/03/2007	R	1893	1.03	1.1.04.28.	9999.999	REORDER S.r.l.	Fornitori bucconi d'acqua sede P.zza Roma	187,00+
U	2007	02/03/2007	R	1904	1.01	1.1.02.07.	9999.999	GEMEAZ CUSIN S.R.L.	NOLEGGIO AUTOMEZZO SIG. MASTROLIA ANDREA PERIODO 21-2	780,11+
U	2007	02/03/2007	R	1937	1.05	1.1.04.28.	0172.020	AVIS AUTONOLEGGIO S.P.A.	PULIZIA ORDINARIA C/O LA SEDE DI AREZZO PER L'ANNO 2007	900,00+
U	2007	05/03/2007	R	2090	1.01	3.1.01.09.06.	9999.999	WIMMER KIRSTEN	CANONE MENSILE SERVIZI STRAORDINARI DI FONDA NOTTURN	727,20+
U	2007	05/03/2007	R	2119	1.01	1.1.04.14.	9999.999	SECURITY SERVICE S.R.L.	Rinnovo abbonamenti riviste per la biblioteca anno 2007	580,67+
U	2007	05/03/2007	R	2120	1.01	1.1.04.15.	9999.999	EBSCO ITALIA	Progettazione e realizzazione sopracchi c/o sede P.zza Roma	26.196,00+
U	2007	06/03/2007	R	2170	1.03	2.1.02.06.	9999.999	RIZZO & GIUNTA S.N.C.	CANONI DI LOCAZIONE AUTOVEICOLI PER L'ANNO 2007	27.527,91+
U	2007	06/03/2007	R	2216	1.05	1.1.04.28.	9999.999	LEASE PLAN ITALIA S.P.A.	CANONI DI LOCAZIONE AUTOVEICOLI PER L'ANNO 2007 (SEDE GI	971,73+
U	2007	06/03/2007	R	2219	1.01	3.1.01.01.05.	0002.010	LEASE PLAN ITALIA S.P.A.	EX IMP. 1522/06: LEASING LAND ROVER X ANNI 4-1=3	743,51+
U	2007	07/03/2007	R	2263	1.02	3.1.01.10.07.	0112.010	LEASE PLAN ITALIA S.P.A.	Geophone Cable Open	63,59+
U	2007	07/03/2007	R	2320	1.06	3.1.01.01.04.	0003.010	MONTE DEI PASCHI DI SIENA	Contratto manutenzione ordinaria impianto elettrico illuminazione sede F	3.987,48+
U	2007	07/03/2007	R	2322	1.05	1.1.04.28.	9999.999	DISE IMPIANTI & C SNC.	Contratto manutenzione ord.centrali telefoniche ed apparecchi sede P.z	900,00+
U	2007	07/03/2007	R	2327	1.05	1.1.04.28.	9999.999	TELESERVICE		

XVI LEGISLATURA — DISEGNI DI LEGGE E RELAZIONI — DOCUMENTI

2007	07/03/2007	R	2384	1.02	3.1.01.10.05.	0045.010	POWERTEK DI ROBERTO RAIMO & C. S.N.C.	EX IMP. 2387/06:MATERIALE VARIO X SVILUPPO RETE SISMICA IO	11.964,00+
2007	08/03/2007	R	2377	1.06	3.1.01.01.04.	0003.010	MONTE DEI PASCHI DI SIENA	Cable - Disk Flash	44,88+
2007	08/03/2007	R	2421	1.06	3.1.01.09.01.	0017.010	Borghesi Hermann	Consulenza su materiali archeologici	2.500,00+
2007	08/03/2007	R	2440	1.01	1.1.04.24.	9999.999	ENEL DISTRIBUZIONE S.P.A.	FORNITURA ENERGIA ELETTRICA ANNO 2007 (STAZIONI VARIE C	6.348,51+
2007	08/03/2007	R	2552	1.01	1.1.04.17.	9999.999	TELECOM ITALIA SPA	CANONE SERVIZI TELEFONICI ANNO 2007	12.042,50+
2007	08/03/2007	R	2587	1.07	2.1.02.01.	9999.999	BAGNETTI SRL	MONITOR APPLE PER POSTAZIONE DI LAVORO DEL DOTT. F. FLC	0,10+
2007	08/03/2007	R	2589	1.01	1.1.04.22.	9999.999	ENI S.P.A. - DIVISIONE GAS & POWER	GESTIONE SERVIZIO ENERGIA A FORFAIT ANNO 2007	10.723,20+
2007	10/03/2007	R	2574	1.02	3.1.01.01.05.	0286.010	GEKO SNC	EX IMP. 51406:ALLESTIMENTO PERCORSO ESPOSITIVO JOHNSTC	2.400,00+
2007	12/03/2007	R	2584	1.04	1.1.04.01.	9999.999	Agu Reprints Department	Antico JGR	1.450,00+
2007	12/03/2007	R	2620	1.04	2.1.02.06.	9999.999	D.E.A. S.P.A. LIBRERIE INTERNAZIONALI	Monografia per biblioteca	399,00+
2007	12/03/2007	R	2621	1.07	3.1.03.01.05.	0115.010	ACAL ITALIA S.R.L.	CAVO SOTTOMARINO CON CONNETTORE BURTON	13,39+
2007	12/03/2007	R	2633	1.07	1.1.04.01.	9999.999	Diver si	PUBLB. ART. "THE MIDDLE EOCENE." DI JOVANE ET AL.	659,86+
2007	12/03/2007	R	2639	1.07	3.1.01.09.08.	0260.010	D.E.A. S.P.A. LIBRERIE INTERNAZIONALI	ACQUISTO DI TESTI SCIENTIFICI PER BIBLIOTECA SEDE DI PORT	612,00+
2007	12/03/2007	R	2645	1.01	3.1.01.09.05.	0025.010	LEASE PLAN ITALIA S.P.A.	CANONI DI LOCAZIONE AUTOVEICOLI INGV SEDE DI ANCONA	1.305,74+
2007	12/03/2007	R	2648	1.01	1.1.04.18.	9999.999	ENI S.P.A.	PEDAGGI AUTOSTRADALI PERSONALE INGV INVIATO IN MISSION	3.302,82+
2007	12/03/2007	R	2649	1.01	1.1.04.18.	9999.999	GRIVITA S.N.C.	ACQUISTO BUONI CARBURANTE PER FUNZ.TO AUTOMEZZI INGV	6.714,52+
2007	12/03/2007	R	2649	1.01	1.1.04.18.	9999.999	VERGARI F. E FIGLI SNC	LAVAGGI AUTOMEZZI INGV - ANNO 2007	96,00+
2007	13/03/2007	R	2695	1.02	1.1.04.14.	9999.999	LA NITIDA VESUVIANA S.R.L.	MANUTENZIONE AUTOMEZZI INGV - ANNO 2007	287,00+
2007	13/03/2007	R	2706	1.01	1.1.04.01.	9999.999	PAGE SERVICE SNC	IMPEGNO ANNUALE PULIZIA SEDI OV.	4.000,94+
2007	13/03/2007	R	2707	1.01	1.1.04.01.	9999.999	PAGE SERVICE SNC	STAMPA DEL PIANO TRIENNALE DI ATTIVITA' 2007-2009	4.084,80+
2007	14/03/2007	R	2787	1.02	1.1.04.01.	9999.999	INGV - CEN	STAMPA DEL RAPPORTO ATTIVITA' SCIENTIFICA 2005	3.753,60+
2007	15/03/2007	R	2832	1.01	2.1.02.01.	9999.999	FOTOFORNITURE SABATINI G. S.R.L.	EX IM P.2375/06:PUBBLICAZIONE CASTELLANO	342,58+
2007	27/11/2007	R	17585	1.08	1.1.04.03.	9999.999	D'ANNA GIUSEPPE	SOSTITUZIONE MACCHINA FOTOGRAFICA CON NUOVO APPARAT	1.928,40+
2007	27/11/2007	R	17588	1.08	1.1.04.06.	9999.999	D'ANNA GIUSEPPE	rend. per acq. materiale per lab. glibim. Rich. D'Anna G.	34,30+
2007	27/11/2007	R	17589	1.07	3.1.01.01.08.	0028.050	SHAPE OF CONSULTANCY S.R.L.	rend. spese settem. 2007 Rich. Sam S.	59,20+
2007	27/11/2007	R	17597	1.07	3.1.02.01.08.	0066.010	TECMAR - ASSOCIAZIONE LIGURE PER LA RICERCA	acq. materiale per prog. Rich. Sam S.	7.920,00+
2007	28/11/2007	R	17612	1.06	3.1.01.01.04.	0028.070	DELL S.P.A.	QUOTA ASSOCIATIVA TECMAR PER L'ANNO 2008	500,00+
2007	28/11/2007	R	17620	1.07	1.1.04.03.	9999.999	MY PC SRL	Assemblaggio computer	4.594,80+
2007	28/11/2007	R	17621	1.07	1.1.04.05.	9999.999	SIPROS	HD PER CENTRO ELABORAZIONE DATI (Q. TACCHETTI)	152,40+
2007	28/11/2007	R	17622	1.02	1.1.04.11.	9999.999	AVINO HT DI MARIO AVINO	POMPA DI CHIUSURA PER PORTA DI ACCESSO OSS. DI L'AQUILA	162,40+
2007	28/11/2007	R	17626	1.06	2.1.02.01.	9999.999	ELOGIC S.N.C. DI ANTONINI FILIPPO	MATERIALE INFORMATICO VARIO (BORRIELLO)	3.610,80+
2007	28/11/2007	R	17634	1.07	3.1.01.01.05.	0028.080	AMETEK ITALIA DIVISIONE AMT	Produzione moduli - revisione	19.800,00+
2007	28/11/2007	R	17635	1.07	3.1.01.08.05.	0147.010	MISCO S.P.A.	SORGENTE DI CALIBRAZIONE E TEST DEL SISTEMA	4.800,00+
2007	28/11/2007	R	17678	1.06	3.1.01.01.06.	0280.040	ASHIMPORT SRL	MATERIALE HARDWARE E DI CANCELLERIA PER ATTIVITA' DI RO	1.917,58+
2007	28/11/2007	R	17681	1.02	1.1.04.03.	9999.999	CANIMAROTA AIR SYSTEM S.R.L.	Buono Iva del 25% sul Buono d'ordine n.17483.1	5.970,14+
2007	28/11/2007	R	17683	1.07	3.1.03.01.06.	0028.080	OFFICINE STEFANO S.R.L.	VENTOLA X RADIATORE (MINOPOLI)	42,00+
2007	31/12/2007	R	20143	1.01	1.1.02.05.	9999.010	FEBBRARO ALBERTO	LAVORI DI ADEGUAMENTO DELL'OSS. GEOSTAR PER LA MISSION	7.500,00+
2007	31/12/2007	R	20144	1.01	1.1.02.05.	9999.010	GUGLIELMI FABRIZIO	MISS. DEL 21.12.2007 A NAPOLI	106,05+
2007	31/12/2007	R	20145	1.06	1.1.02.05.	9999.999	EUROTOURS SRL	MISS. DEL 11-14.12.2007 A MILANO	77,78+
2007	31/12/2007	R	20146	1.01	1.1.02.05.	9999.010	FELLI CONCETTA	E.C.N. 8/0001988 DEL 30/09/2007	2.235,96+
2007	31/12/2007	R	20147	1.06	1.1.02.06.	9999.999	EUROTOURS SRL	MISS. DEL 10-11.12.2007 A ROMA	286,64+
2007	31/12/2007	R	20148	1.06	1.1.02.05.	9999.999	EUROTOURS SRL	E.C.N. 8/0001989 DEL 30/09/2007	476,66+
2007	31/12/2007	R	20149	1.06	1.1.02.06.	9999.999	EUROTOURS SRL	E.C.N. 8/0002012 DEL 31/10/2007	1.813,74+
2007	31/12/2007	R	20150	1.06	1.1.04.08.	9999.999	EUROTOURS SRL	E.C.N. 8/0002009 DEL 31/10/2007	834,83+
2007	31/12/2007	R	20151	1.06	1.1.02.06.	9999.999	EUROTOURS SRL	E.C.N. 8/0002011 DEL 31/10/2007	834,83+
2007	31/12/2007	R	20152	1.06	1.1.02.06.	9999.999	EUROTOURS SRL	E.C.N. 8/0002016 DEL 31/10/2007	834,83+
2007	29/11/2007	R	17684	1.07	3.1.01.01.05.	0028.080	RS COMPONENTS S.P.A.	E.C.N. 8/0002020 DEL 31/10/2007	168,29+
2007	29/11/2007	R	17685	1.07	3.1.01.01.04.	0028.030	NAUTIMARE	ATTREZZI DA LAVORO PER APPLEAZIONI ELETTRICHE E MECCA	151,21+
2007	29/11/2007	R	17686	1.02	1.1.04.03.	9999.999	SIRAN S.A.S. DI FRANCO ERICO & C.	BATTERIA VARTA 12V 60AH (MINOPOLI)	237,60+
2007	29/11/2007	R	17687	1.02	1.1.04.03.	9999.999	THERMO ELECTRON S.P.A.	ANTENNA GPS GARMIN COMPLETA DI DOTAZIONE STANDARD	72,00+
2007	29/11/2007	R	17688	1.07	3.1.01.04.05.	0071.010	C.S.E. 2000 S.R.L.	MATERIALE X LAB. DI GEOCHIMICA DEI FLUIDI (CALIARO)	2.631,60+
2007	29/11/2007	R	17688	1.07	3.1.01.04.05.	0071.010	C.S.E. 2000 S.R.L.	CIRCUITI STAMPATI PER REALIZZAZIONE GLACIORADAR	715,20+
2007	29/11/2007	R	17706	1.06	3.1.01.09.05.	0195.010	NATIONAL PEN	CAMPIONATURE CON ATTREZZATURE PER REALIZZAZIONE GLAI	2.400,00+
2007	29/11/2007	R	17718	1.06	3.1.01.01.04.	9999.999	MISCO S.P.A.	FLEXLIGHTS PER CONVEGNO CONCLUSIVO DEL PROGETTO ME	328,74+
2007	29/11/2007	R	17719	1.06	1.1.04.21.	9999.999	COMITEC	Scanner Epson	371,66+
2007	29/11/2007	R	17722	1.07	1.1.04.01.	9999.999	AMERICAN INSTITUTE OF PHYSICS	Lacle Disk	2.151,30+
2007	15/03/2007	R	2853	1.02	2.1.02.05.	9999.999	AVINO HT DI MARIO AVINO	Revisione pompa	520,80+
2007	19/03/2007	R	3022	1.05	1.1.04.28.	9999.999	ILLUMINOTECNICA DI TOMASELLI FRANCESCO	VOLUMI DEI PROCEEDINGS DELLA AIP CONFERENCE	135,00+
2007	20/03/2007	R	3027	1.03	1.1.04.06.	9999.999	PROSER S.R.L.	MISSIONE DEL 27/02/2007 A STROMBOLI (GG.15)	1.384,27+
2007	20/03/2007	R	3037	1.08	1.1.04.03.	9999.999	ELTEC	NOTEBOOK ASUS U5F (MASTROLORENZO)	1.916,80+
2007	20/03/2007	R	3041	1.08	1.1.04.05.	9999.999	ESSEDI SHOP ITALIA S.R.L.	Contratto manutenzione ordinaria impianto di climatizzazione periodo Gi	1.980,00+
2007	20/03/2007	R	3049	1.08	1.1.04.11.	9999.999	ESSEDI SHOP ITALIA S.R.L.	VISTING PROFESSOR	99,61+
2007	20/03/2007	R	3041	1.08	1.1.04.03.	9999.999	ELTEC	Acq. batteria alcalina duracel Rich. D'Anna G.	146,10+
2007	20/03/2007	R	3049	1.08	1.1.04.11.	9999.999	ESSEDI SHOP ITALIA S.R.L.	Acq. materiale per sviluppo prototip box per GAA2 Rich. Salvaterra C.	1.860,00+
2007	20/03/2007	R	3049	1.08	1.1.04.11.	9999.999	ESSEDI SHOP ITALIA S.R.L.	Acq. componenti PC per analisi dati GPS Rich. Serpelloni E.	480,00+

U	2007	20/03/2007	R	3050,108	1.1.04.03.	9999,999	RS COMPONENTS S.P.A.	Acq. materiale per realizzazione schermi per sensori STS2 e trifilium Ric	118,43+
U	2007	20/03/2007	R	3051,108	1.1.04.11	9999,999	MISCO S.P.A.	Acq. materiale informatico e di consumo Rich. Lauciani V.	31,68+
U	2007	20/03/2007	R	3085,106	1.1.04.01.	9999,999	MONTE DEI PASCHI DI SIENA	Stampa Lavoro	8,50+
U	2007	20/03/2007	R	3089,106	1.1.04.01.	9999,999	MONTE DEI PASCHI DI SIENA	Stampa Lavoro	8,50+
U	2007	21/03/2007	R	3155,105	1.1.04.03.	9999,999	RS COMPONENTS S.P.A.	Materiali vario per laboratorio di geomagnetismo	64,59+
U	2007	21/03/2007	R	3156,105	1.1.04.05.	9999,999	MAZZAGLIA RAG. STEFANO	Materiali di consumo per emergenza Stromboli	1.995,54+
U	2007	21/03/2007	R	3176,106	1.1.04.01.	9999,999	N&G DI TOMASELLI & IUDICA S.N.C.	Realizzazione telai portapannelli correlati di accessori	1.448,00+
U	2007	21/03/2007	R	3187,101	1.1.04.24.	9999,999	E.N.E.L. S.P.A.	Spese di Pubblicazione	126,75+
U	2007	22/03/2007	R	3229,105	1.1.04.28.	9999,999	ILLUMINOTECNICA DI TOMASELLI FRANCESCO	FORNITURA ENERGIA ELETTRICA ANNO 2007 (STAZIONI INGV VA contratto di manutenzione ordinaria condizionamento sede CT, Nic. Cua IMPEGNO ANNUALE BUONI PASTI 2007	2.159,24+
U	2007	22/03/2007	R	3273,110	1.1.02.06.	9999,999	ACCOR SERVICES ITALIA S.R.L.	Acquisto libri	3.300,00+
U	2007	22/03/2007	R	3276,102	3.1.01.10.03.	0045,010	VOMERO TRAVEL S.R.L.	ESPOSITO:PENALE X MANCATAPARTENZA SU MISSIONE DELL'08	36.528,05+
U	2007	23/03/2007	R	3288,108	1.1.04.03.	9999,999	RS COMPONENTS S.P.A.	Acq. materiale per cablaggio stazioni e scorte magazzino Rich. Salviati	200,00+
U	2007	23/03/2007	R	3328,102	1.1.04.28.	9999,999	COPPOLA ANTONIO	PUBBLICAZIONE LIBRO (RICCIARDI) (7,312,15)	30,15+
U	2007	23/03/2007	R	3357,105	1.1.04.03.	9999,999	SOL S.P.A.	Fornitura azoto liquido per laboratorio Sem	6.240,00+
U	2007	23/03/2007	R	3341,102	1.1.04.28.	9999,999	POLIGRAFICA RUGGIERO S.R.L.	5000 OPLUSCOL I VESUVIO 2000 ANNI DI OSSERVAZIONI (DE LUCIF Stamp pubblicaz. Attenuation and Source Param. of Shallow Microearth	3.480,00+
U	2007	27/03/2007	R	3568,101	1.1.04.21.	9999,999	GHIGNOLA S.R.L.	NOLEGGIO FOTOCOPIATRICE KONIKA 7022 IN DOTAZIONE ALLA :	103,99+
U	2007	27/03/2007	R	3575,106	1.1.04.01.	9999,999	DILENARDO S.R.L.	NOLEGGIO FOTOCOPIATRICE PER LA SEDE INGV DI BOLOGNA - ANNO :	932,96+
U	2007	27/03/2007	R	3619,101	1.1.04.21.	9999,999	BLACKWELL PUBLISHING	Spese Pubblicazione AGU	8,50+
U	2007	28/03/2007	R	3620,101	1.1.04.13.	9999,999	LOGATEK SERVICE S.R.L.	Pubblicazione di V.Carnelli	219,80+
U	2007	28/03/2007	R	3622,101	1.1.04.13.	9999,999	IRSA S.R.L. IN LIQUIDAZIONE	NOLEGGIO COPIATRICE KONICA 7022 PER LA SEDE INGV DI VIA I	124,80+
U	2007	28/03/2007	R	3624,105	1.1.04.28.	9999,999	FONDE ENASARCO AMM.NE PATRIMONIO	CANONE DI LOCAZIONE SEDE INGV PALERMO ANNO 2007 * ADEI	80.852,75+
U	2007	29/03/2007	R	3647,102	3.1.01.12.08.	0304,010	LEICA GEOSYSTEMS S.P.A.	CANONE DI LOCAZIONE PER LA SEDE INGV DI VIA NIZZA - ANNO	51.582,31+
U	2008	28/12/2008	R	1475,106	1.1.02.05.	9999,999	NAPPI ROSA	Contratto gruppo elettrogeno 1° semestre 2007	2.091,86+
U	2008	28/12/2008	R	1476,106	1.1.02.06.	9999,999	SPECTRAWORKS	CT. DI MANUTENZIONE X 1 ANNO X GPS1200	1.346,40+
U	2007	29/03/2007	R	3681,107	1.1.04.20.	9999,999	KERAKOLL SPA	missioni Italia	3.359,52+
U	2007	29/03/2007	R	3700,108	3.1.01.01.06.	0002,010	ESRI ITALIA S.P.A.	missioni estero	8.185,52+
U	2007	29/03/2007	R	3703,108	1.1.04.21.	9999,999	MISCO S.P.A.	SOFTWARE SPECTRA PER MAC	170,00+
U	2007	29/03/2007	R	3713,108	3.1.03.01.05.	0268,020	MISCO S.P.A.	Acq. componenti per monument GPS Rich. D'Ambrosio C.	3,78+
U	2007	03/04/2007	R	3868,102	1.1.04.28.	9999,999	EMERSON NETWORK POWER S.r.l./CIO AG. HIRNA S.a.s.	Acq. corsi di formazione Esri per personale di Grotta marina Rich. Pign	5.616,00+
U	2007	10/04/2007	R	4117,105	2.1.02.01.	9999,999	ECOSEARCH SRL	Contratto di Assistenza tecnica per Esko Scan Fuji Risk n. GS60000891	8.924,41+
U	2007	10/04/2007	R	4151,101	1.1.04.24.	9999,999	ENEL DISTRIBUZIONE S.P.A.	Acq. materiale di consumo Rich. Pletigangelli D.	47,32+
U	2007	12/04/2007	R	4361,105	1.1.04.01.	9999,999	Bollettino di Geofisica Teorica ed Applicata	2007: RINNOVO CONTRATTO DI MANUTENZIONE IMPIANTI DI COI	4.518,00+
U	2007	13/04/2007	R	4447,110	1.1.04.01.	9999,999	SPRINGER-VERLAG	ONERI ACCESSORI LOCAZIONE SEDE INGV NAPOLI	33.600,00+
U	2007	16/04/2007	R	4468,108	3.1.01.01.05.	0002,010	LANZA ANTONIO	datalogger per stazioni geomatiche	0,01+
U	2007	16/04/2007	R	4576,104	1.1.02.08.	9999,999	AZIENDA OSPEDALIERA UNIV. V.EMANUELE	Armi rack 19 42U	15.600,00+
U	2007	17/04/2007	R	4633,101	1.1.04.04.	9999,999	FASTWEB S.p.A.	FORNITURA ENERGIA ELETTRICA ANNO 2007 IN VIA DIOCLEZIAN	2.766,96+
U	2007	17/04/2007	R	4675,105	1.1.04.03.	9999,999	THYRISTOR ELETRONICA S.R.L.	APPLICAZIONE DISSUASORI PER PICCOLI E PULIZIA DAVANZALI	1.020,00+
U	2007	18/04/2007	R	4678,101	1.1.04.04.	9999,999	BASE3 SRL	50 Reprints art" Ground deformation at Mt. Etna: a fofiri Interpretation of	72,00+
U	2007	18/04/2007	R	4718,107	3.1.01.08.08.	0147,010	I.D.R.A. ISTITUTO DI RICERCA SULL'AMBIENTE	Acquisito di 100 Reprints Artotico Bisson et al. -Bull.Volcanol.	465,00+
U	2007	18/04/2007	R	4741,107	3.1.03.01.05.	0274,010	ELSACOM S.P.A. A.FINMECCANICA COMPANY	Acq. materiale di cancelleria per la sede di Grotta marina prog. CESIS	140,00+
U	2007	18/04/2007	R	4742,107	3.1.03.01.04.	0274,010	CONTRADATA MILANO S.R.L.	Corsi di formazione per responsabile primo soccorso	28.153,75+
U	2007	18/04/2007	R	4745,107	3.1.03.01.05.	0274,010	RS COMPONENTS S.P.A.	COSTI PER APPARATI FASTWEB E VIRTUAL PRIVATE NETWORK	10.200,00+
U	2007	18/04/2007	R	4751,101	1.1.04.22.	9999,999	LIQUIGAS S.P.A.	Apparecchiature per campionamento	3.285,20+
U	2007	18/04/2007	R	4752,101	1.1.04.04.	9999,999	INTELSAT GLOBAL SALES & MARKETING LTD	CANONE ANNO 2007	375,00+
U	2007	18/04/2007	R	4753,101	1.1.04.04.	9999,999	HELLAS SAT CONSORTIUM LTD	INCARICO DI ASSISTENZA TECNICA NELL'AMBITO DELLE ATTIVIT	197,76+
U	2007	18/04/2007	R	4754,101	1.1.04.04.	9999,999	PATH NET S.P.A.	MODEM SATELLITARE PER BOA GEOSTAR	197,76+
U	2007	18/04/2007	R	4755,101	1.1.04.04.	9999,999	WIND TELECOMUNICAZIONI S.P.A.	ANTENNA SATELLITARE PER BOA GEOSTAR	197,76+
U	2007	19/04/2007	R	4794,101	3.1.01.01.06.	0002,010	DE SANTIS PASQUALE	BATTERIE AL PIOMBO	318,86+
U	2007	19/04/2007	R	4801,101	1.1.04.25.	9999,999	ANTONELLI FABIO	FORNITURA GPL MONOUTENZA PROPANO ANNO 2007	2.745,14+
U	2007	31/12/2007	R	20288,102	1.1.02.05.	9999,999	RUSSO MASSIMO	CANONE ANNO 2007	10.385,42+
U	2007	30/11/2007	R	17733,106	1.1.04.03.	9999,999	FARNELL ITALIA S.R.L.	CANONE ANNO 2007	1.750,00+
U	2007	30/11/2007	R	17735,109	1.1.04.20.	9999,999	DISTRELEC ITALIA S.R.L.	CANONE SERVIZI IP PERMANENTE - SERVIZI XDSL+SDH - PROFILI	15.086,01+
U	2007	30/11/2007	R	17747,107	3.1.01.08.08.	0147,010	THE MATHWORKS s.r.l.	CANONE ANNO 2007 PER TRASMISSIONE DATI STAZIONI SISMICI	12.866,10+
U	2007	30/11/2007	R	17749,107	3.1.01.01.06.	0028,110	ANTONELLI STEFANO	ATTIVITA DI CONSULENZA ANNO 2007	19.216,74+
U	2007	30/11/2007	R	17749,107	3.1.01.01.06.	0028,110	ANTONELLI STEFANO	CONTRATTO DI PRESTAZIONE DI SERVIZI TRA INGV E STUDIO AI	4.321,10+
U	2007	30/11/2007	R	17749,107	3.1.01.01.06.	0028,110	ANTONELLI STEFANO	MISSIONE DEL 12/11/07 A BOLOGNA	121,45+
U	2007	30/11/2007	R	17749,107	3.1.01.01.06.	0028,110	ANTONELLI STEFANO	MISSIONE DEL 12/11/07 A BOLOGNA	46,00+
U	2007	30/11/2007	R	17749,107	3.1.01.01.06.	0028,110	ANTONELLI STEFANO	Materiali di consumo per laboratorio	403,27+
U	2007	30/11/2007	R	17749,107	3.1.01.01.06.	0028,110	ANTONELLI STEFANO	Sensore di Forza	162,82+
U	2007	30/11/2007	R	17749,107	3.1.01.01.06.	0028,110	ANTONELLI STEFANO	rinnovo manutenzione MATLAB	1.256,46+
U	2007	30/11/2007	R	17749,107	3.1.01.01.06.	0028,110	ANTONELLI STEFANO	MANTENIMENTO E ASSISTENZA SOFTWARE MATHWORKS - SEDI	2.442,56+
U	2007	30/11/2007	R	17749,107	3.1.01.01.06.	0028,110	ANTONELLI STEFANO	PORTACAMPIONI IN PLEXIGLASS PER LAB. DI PALEONMAGNETISM	1.080,00+

XVI LEGISLATURA - DISEGNI DI LEGGE E RELAZIONI - DOCUMENTI

2007	30/11/2007	R	17752	1.02	1.1.02.05.	9999.999	MARTINI MARCELLO	MISSIONE A ROMA DEL 27/11/07 (GG. 2)	215.95+
2007	30/11/2007	R	17754	1.05	3.1.01.01.04.	0028.060	MODEM	Ozonsonde	1.320.00+
2007	30/11/2007	R	17755	1.05	3.1.01.01.05.	0028.060	TESSE S.R.L.	batterie per smart ups	144.00+
2007	30/11/2007	R	17763	1.05	3.1.01.01.06.	0028.060	Iva per Progetti	Iva per ordine Modem n. 17754	264.00+
2007	30/11/2007	R	17764	1.05	3.1.01.09.04.	0312.010	DataQ Instruments	DATALOGGER	5.92+
2007	30/11/2007	R	17765	1.05	3.1.01.09.06.	0312.010	UPS ITALIA S.R.L.	IVA PIU'ONERI SDOGANAMENTO ORDINE DATA n. 17764	300.00+
2007	30/11/2007	R	17771	1.07	1.1.04.20.	9999.999	ADALTA DI FAZZI MARCO E MARCANTONI GIAMPAOLO SNC	LICENZE KALEIDAGRAPH PER MC	11.400.00+
2007	30/11/2007	R	17773	1.07	3.1.01.08.06.	0147.010	COMSOL S.R.L.	SOFTWARE COMSOL MULTIPHYSICS	185.60+
2007	03/12/2007	R	17777	1.08	1.1.04.05.	9999.999	MASSIMO SILVESTRI FABBRIO	Staffa staz. di Palocco Rich. Mondiali L.	500.00+
2007	03/12/2007	R	17768	1.05	1.1.02.08.	9999.999	RAPPA ALBERTO	MIX MILANO DEL 13/12/2007 PER CORSO MASTER SUN	260.04+
2007	03/12/2007	R	17780	1.05	1.1.02.08.	9999.999	SARACENO BENEDETTO	MIX MILANO DEL 09/12/2007	260.64+
2007	03/12/2007	R	17801	1.02	1.1.04.28.	9999.999	ZMI ITALIA S.R.L.	SOSTITUZIONE FILTRO MULTISTRATO+FILTRO CB E RICAMBIO F	129.60+
2007	03/12/2007	R	17802	1.02	1.1.02.05.	9999.999	VOMERO TRAVEL S.R.L.	MISSIONE A ROMA DEL 09/11/07	90.40+
2007	03/12/2007	R	17845	1.01	1.1.04.20.	9999.999	DF2 SRL	MANUTENZIONE/CHANGE MANAGEMENT PROCEDURA ESTRAZIC	7.200.00+
2007	03/12/2007	R	17846	1.01	1.1.04.28.	9999.999	CON.TEL. SRL	ACQUISTO MATERIALE VARIO	1.138.08+
2007	19/04/2007	R	4802	1.01	1.1.04.29.	9999.999	R.A.I. RADIOTELEVISIONE ITALIANA	SERVIZIO DI TELEVIDEO NAZIONALE PERIODO 1/02/2007 - 31/12/2	9.000.00+
2007	19/04/2007	R	4825	1.08	1.1.04.11.	0002.010	GEOSERVICE	ACQ. COMPONENTI PER CALIBRAZIONE ASSOLUTA ANTENNA AT1	512.76+
2007	19/04/2007	R	4826	1.08	3.1.01.01.06.	0002.010	TECONOMARE S.P.A.	SERVIZIO ASSISTENZA E AGGIORNAMENTO DELL'OSSERVATORI	3.224.00+
2007	20/04/2007	R	4842	1.07	3.1.01.09.06.	0172.010	TECONOMARE S.P.A.	Stampa pubblicazione figure su EOS Ref. man. 1770 Rich. Bardilli L.	1.433.71+
2007	20/04/2007	R	4846	1.08	1.1.04.01.	9999.999	Agu Reprints Department	Acq. HD esterno per docking station Rich. Moretti M.	0.01+
2007	20/04/2007	R	4847	1.08	1.1.04.11.	9999.999	MISCO S.P.A.	ACQ. MATERIALE DI CANCELLERIA RICH. FLAMMIA V.	0.01+
2007	20/04/2007	R	4853	1.08	3.1.01.01.05.	0002.010	LANZA ANTONIO	ACQ. MATERIALE VARIO PER APPROVVIGIONAMENTO HARDW. E	4.63+
2007	20/04/2007	R	4855	1.08	1.1.04.11.	9999.999	MISCO S.P.A.	ACQ. MATERIALE PER LABORATORIO GIBILM. RICH. D'ANNA G.	0.02+
2007	20/04/2007	R	4856	1.08	1.1.04.03.	9999.999	RS COMPONENTS S.P.A.	ACQ. MATERIALE OCCORRENTE PER IL LABORATORIO DI GIBILM	0.43+
2007	20/04/2007	R	4858	1.08	1.1.04.03.	9999.999	DISTRELEC ITALIA S.R.L.	IMMOBILE DI V.LE ALDO MORO -BOLOGNA- CANONE LOCAZIONE	211.421.39+
2007	20/04/2007	R	4873	1.01	1.1.04.13.	9999.999	FIMIT SGR SPA FONDI IMMOB.RI ITALIANI	NOLEGGIO COPATRICE DIGITALE LASER INFO TEC IN DOTAZIONE	2.682.13+
2007	20/04/2007	R	4875	1.01	1.1.04.21.	9999.999	INFOTEC ITALIA S.p.A.	FORNITURA E TRASPORTO DI TRAVI IN ABETE PER OSSERVATO	390.00+
2007	19/04/2007	R	1080601599	1.08	1.1.02.06.	9999.999	FALEGNAMERIA F.LLI SORDO	Impegno importato	1.085.18+
2008	31/12/2006	R	1080601605	1.08	1.1.02.06.	9999.999		Lavori di ripristino sito ex staz. sismica Macugnaga Rich. Mondiali L.	1.340.29+
2008	31/12/2006	R	1080601604	1.08	1.1.02.06.	9999.999		IMPEGNO IMPORTATO	1.340.29+
2008	31/12/2006	R	1080601603	1.08	1.1.02.06.	9999.999		IMPEGNO IMPORTATO	1.340.29+
2008	31/12/2006	R	1080601601	1.08	1.1.02.06.	9999.999		IMPEGNO IMPORTATO	729.79+
2008	31/12/2006	R	1080601602	1.08	1.1.02.06.	9999.999		IMPEGNO IMPORTATO	864.31+
2006	31/12/2006	R	1080601599	1.08	1.1.02.06.	9999.999		IMPEGNO IMPORTATO	864.31+
2007	23/04/2007	R	5032	1.08	1.1.04.05.	9999.999	EDITRICE COMPOSITORI S.R.L.	MISSIONE DEL 28/04/07 A STROMBOLI	157.50+
2007	26/04/2007	R	5228	1.01	1.1.04.01.	9999.999	ELSEVIER SHANNON	SERVIZIO SPEDIZIONI TRAMITE DHL ANNO 2007	138.417.72+
2007	26/04/2007	R	5263	1.07	1.1.04.01.	9999.999	EDIL SYSTEM DI GUARINO GIUSEPPE	OFFPRINTS ARTICOLO PEPI 4814 DI E. DE SANTIS	340.00+
2007	27/04/2007	R	5288	1.02	1.1.04.28.	9999.999	F.LLI SCARAMUZZA S.P.A.	MATERIALE VARIO PER LABORATORIO RETE SISMICA (SCARPAT	1.500.00+
2007	04/05/2007	R	5452	1.02	1.1.02.05.	9999.999	VOMERO TRAVEL S.R.L.	MISSIONE DEL 28/04/07 A STROMBOLI	763.08+
2007	04/05/2007	R	5457	1.02	1.1.02.05.	9999.999	VOMERO TRAVEL S.R.L.	MISSIONE DEL 28/04/07 A STROMBOLI	157.50+
2007	04/05/2007	R	5512	1.01	1.1.04.26.	9999.020	DHL EXPRESS (ITALY) S.R.L.	SERVIZIO SPEDIZIONI INTERNAZIONALE SDA ANNO 2007	196.25+
2007	04/05/2007	R	5513	1.01	1.1.04.26.	9999.020	SDA EXPRESS COURIER SPA	SERVIZIO SPEDIZIONI INTERNAZIONALE SDA ANNO 2007	305.35+
2007	07/05/2007	R	5595	1.05	1.1.02.05.	9999.999	ANTICA CORTE VIAGGI	biglietteria nazionale e/c 117 del 31/03/07	428.06+
2007	07/05/2007	R	5607	1.01	1.1.04.14.	9999.999	RO.IN 9.2 SOC. COOP. A.R.L. - PIACENZA	SERVIZIO DI DISINFESTAZIONE SALA SISMICA SEDE INGV DI RON	480.00+
2007	07/05/2007	R	5608	1.01	1.1.04.14.	9999.999	RO.IN 9.2 SOC. COOP. A.R.L. - PIACENZA	DISINFESTAZIONE CENTRO ZANZARA TIGRE PER LA SEDE INGV	646.00+
2007	08/05/2007	R	5652	1.01	1.1.04.24.	9999.999	DYNAMETING-MONTE DEI PASCHI DI SIENA	REGOLARIZ. C/CONTABILI PER DOMICILI NE UTENZE ENEL ANNC	9.428.72+
2007	28/12/2007	R	20088	1.05	1.1.04.03.	9999.999	ITC SRL	Ricambi per riparazione PC	5.400.00+
2007	31/12/2007	R	20087	1.01	3.1.03.01.01.	0268.010	Diversi	CONTRIBUTI - DICEMBRE 2007	1.487.33+
2007	31/12/2007	R	20086	1.01	3.1.01.09.01.	0335.010	Diversi	DICEMBRE 2007 CONTRIBUTI SU EMOLUMENTI PERSONALE INGV	3.166.75+
2007	31/12/2007	R	20089	1.01	3.1.01.04.01.	0336.010	INPS	DICEMBRE 2007 CONTRIBUTI SU EMOLUMENTI PERSONALE INGV	2.151.87+
2007	31/12/2007	R	20090	1.01	3.1.03.01.01.	0268.030	Diversi	CONTRIBUTI - DICEMBRE 2007	2.950.94+
2007	31/12/2007	R	20091	1.01	3.1.01.09.01.	0342.010	IRAP. VERS.REGIONI COMPETENTI	DICEMBRE 2007 CONTRIBUTI SU EMOLUMENTI PERSONALE INGV	104.45+
2007	31/12/2007	R	20092	1.01	3.1.03.01.01.	0274.010	Diversi	CONTRIBUTI - DICEMBRE 2007	1.531.15+
2007	31/12/2007	R	20093	1.01	1.1.04.08.	9999.999	INPS	DICEMBRE 2007 CONTRIBUTI SU EMOLUMENTI PERSONALE INGV	431.74+
2007	31/12/2007	R	20098	1.01	3.1.01.09.01.	0276.010	IRAP. VERS.REGIONI COMPETENTI	CONTRIBUTI - DICEMBRE 2007	104.45+
2007	31/12/2007	R	20099	1.01	3.1.01.01.01.	0280.030	Diversi	DICEMBRE 2007 CONTRIBUTI SU EMOLUMENTI PERSONALE INGV	6.381.89+
2007	31/12/2007	R	20100	1.01	3.1.01.05.01.	0278.010	Diversi	CONTRIBUTI - DICEMBRE 2007	1.531.15+
2007	28/12/2007	R	20101	1.05	2.1.02.01.	9999.999	ITC SRL	Pc compatto asus per sala operativa	808.80+
2007	31/12/2007	R	20102	1.01	3.1.01.01.01.	0280.040	Diversi	DICEMBRE 2007 CONTRIBUTI SU EMOLUMENTI PERSONALE INGV	1.552.79+
2007	31/12/2007	R	20103	1.01	3.1.03.01.01.	0278.010	Diversi	CONTRIBUTI - DICEMBRE 2007	1.084.52+
2007	31/12/2007	R	20104	1.01	3.1.01.01.01.	0280.050	Diversi	DICEMBRE 2007 CONTRIBUTI SU EMOLUMENTI PERSONALE INGV	1.403.52+



XVI LEGISLATURA — DISEGNI DI LEGGE E RELAZIONI — DOCUMENTI

U	2007	31/12/2007	R	20105	1.01	3.1.01.01.01.	0280.060 Diversi	DICEMBRE 2007 CONTRIBUTI SU EMOLUMENTI PERSONALE INGA	1.874,66*
U	2007	31/12/2007	R	20094	1.01	3.1.03.01.01.	0275.010 INPS	CONTRIBUTI - DICEMBRE 2007	215,87*
U	2007	31/12/2007	R	20095	1.01	3.1.01.01.01.	0280.010 Diversi	DICEMBRE 2007 CONTRIBUTI SU EMOLUMENTI PERSONALE INGA	2.395,08*
U	2007	28/12/2007	R	20096	1.05	1.04.21.	9999.999 ITC SRL	Riparazione monitor sala operativa	148,80*
U	2007	31/12/2007	R	20097	1.01	3.1.03.01.01.	0275.020 Diversi	CONTRIBUTI - DICEMBRE 2007	988,89*
U	2007	31/12/2007	R	20106	1.01	3.1.01.01.01.	0280.060 Diversi	DICEMBRE 2007 CONTRIBUTI SU EMOLUMENTI PERSONALE INGA	5.320,92*
U	2007	31/12/2007	R	20107	1.01	4.1.01.02.	9999.999 ESATTORIA COMUNALE I.I.D.D. DI ROMA	DICEMBRE 2007 RITENUTE IRPEF SU EMOLUMENTI PERSONALE	181.811,30*
U	2007	31/12/2007	R	20108	1.05	1.04.20.	9999.999 ITC SRL	License windows per sala operativa	374,40*
U	2007	31/05/2007	R	20109	1.01	1.1.02.11.	9999.999 IRAP. VERS.REGIONI COMPETENTI	DICEMBRE 2007 CONTRIBUTO IRAP SU EMOLUMENTI PERSONAL	250.286,36*
U	2007	08/05/2007	R	5734	1.01	1.1.04.21.	9999.999 A.A. LOGATEK SERVICE S.R.L.	NOLEGGIO MACCHINE FOTOCOPIATRICI ANNO 2007	5.286,31*
U	2007	08/05/2007	R	5735	1.01	1.1.04.21.	9999.999 LOGATEK S.R.L.	NOLEGGIO MACCHINE FOTOCOPIATRICI ANNO 2007	1.735,85*
U	2007	08/05/2007	R	5807	1.05	3.1.03.01.03.	0038.010 PATANE DOMENICO	MIX FONTE DELGADA - AZZORRE DEL 21/06/2007	1.500,00*
U	2007	09/05/2007	R	5837	1.03	1.1.04.06.	9999.999 MUSEO NACIONAL DE CIENCIAS NATURALES - MADRID	COLLABORATION PROGRAMME - WNSON MADRID	6.000,00*
U	2007	09/05/2007	R	5842	1.05	1.1.02.06.	9999.999 ANTICA CORTE VIAGGI	MIX VIENNA DEL 15/04/2007 - GRECO	284,19*
U	2007	09/05/2007	R	5875	1.01	1.04.23.	9999.999 AMAP SPA	SERVIZI IDRICI EROGATI C/O VIA LA MALFA UGO, 78	382,73*
U	2007	10/05/2007	R	5931	1.05	1.1.02.08.	9999.999 RAPPA ALBERTO	MIX MILANO DEL 15/03/2007	700,00*
U	2007	10/05/2007	R	5932	1.05	1.1.02.08.	9999.999 ANTICA CORTE VIAGGI	MIX CANARIE DEL 10/01/07 - ZUCCARELLO	209,81*
U	2007	10/05/2007	R	5934	1.05	3.1.03.01.03.	0038.010 ANTICA CORTE VIAGGI	MIX CANARIE DEL 10/01/07 - PATANE*	383,31*
U	2007	10/05/2007	R	5937	1.05	3.1.03.01.03.	0038.010 ANTICA CORTE VIAGGI	MIX CANARIE DEL 10/01/07 - RAPISARDA	383,81*
U	2007	10/05/2007	R	5941	1.05	3.1.03.01.03.	0038.010 ANTICA CORTE VIAGGI	MIX CANARIE DEL 10/01/07 - DI PRIMA	383,81*
U	2007	10/05/2007	R	5984	1.05	1.1.02.05.	9999.999	MIX STROMBOLI DEL 28/02/2007	250,00*
U	2007	10/05/2007	R	5987	1.05	1.1.02.05.	9999.999	MIX STROMBOLI DEL 28/02/2007	250,00*
U	2007	05/12/2007	R	18091	1.04	1.1.04.03.	9999.999 COMANDE GIORGIO	campionamento gas	519,00*
U	2007	05/12/2007	R	18092	1.02	2.1.02.03.	9999.999 NUOVA AUTOGAR S.P.A.	ACQUISTO N.1 AUTOVETTURE FIAT PANDA 4X4 e 1 NORMALE	24.610,00*
U	2007	05/12/2007	R	18093	1.10	3.1.01.01.06.	0028.140 COMPAGNIA GENERALE RIPRESE AEREE	Esecuzione rilievi LIDAR	12.000,00*
U	2007	05/12/2007	R	18098	1.10	1.1.04.01.	9999.999 Agri Reprints Department	Spese per articolo Reply to the comment on "Lost Tsunami" - M.T. Pareri	307,83*
U	2007	05/12/2007	R	18105	1.01	3.1.04.01.06.	0344.010 MIZAR S.R.L.	PROGETTAZIONE E REALIZZAZIONE DELLA MOSTRA SUI VULCAN	28.679,51*
U	2007	05/12/2007	R	18108	1.10	3.1.01.01.06.	0028.140 THE UNIVERSITY OF MELBOURNE	Dalazioni Urenio-Torio	5.015,00*
U	2007	05/12/2007	R	18118	1.04	1.1.04.03.	9999.999 VCS SRL	guarnizioni pe fianiglie uhy	151,20*
U	2007	05/12/2007	R	18117	1.01	1.1.04.29.	9999.999 MIZAR S.R.L.	PROGETTAZIONE E REALIZZAZIONE DELLA MOSTRA SUI VULCAN	5.920,09*
U	2007	05/12/2007	R	18119	1.04	1.1.04.21.	9999.999 MISCO S.P.A.	Materiale informatico per test videoconferenza	1.012,44*
U	2007	05/12/2007	R	18124	1.02	1.1.04.28.	9999.999 F.LLI DE PONTE S.R.L.	SOSTITUZIONE CENTRALE TELEFONICA SEDE DI ERCOLANO	2.948,40*
U	2007	05/12/2007	R	18143	1.02	1.1.04.28.	9999.999 GIANNI COPPOLA & C. S.R.L.	MATERIALE ELETTRICO VARIO (SERIO ANGELO)	558,61*
U	2007	05/12/2007	R	18144	1.03	2.1.02.05.	9999.999 BRA.CO SRL	Acquisti cassaforte a mobile	552,00*
U	2007	08/12/2007	R	18159	1.04	3.1.01.09.04.	0312.020 OVIAG SRL	STRUMENTAZIONE PER COSTRUZIONE STAZIONI DI MONITORAG	22.560,00*
U	2007	08/12/2007	R	18161	1.09	3.1.01.11.06.	0015.010 GIUNTI PROGETTI EDUCATIVI S.R.L.	n 1600 volume informativo per le scuole il clima che cambia	7.321,60*
U	2007	03/12/2007	R	17873	1.01	1.1.04.11.	9999.030 ESPRESSO S.R.L.	MATERIALE DI CONSUMO PER LABORATORIO DI GRAFICA	666,00*
U	2007	03/12/2007	R	17878	1.01	2.1.02.01.	9999.999 HARPA ITALIA S.R.L.	ACQUISTO PORTATILE PER AMMINISTRAZIONE REMOTA SERVEF	2.376,00*
U	2007	03/12/2007	R	17879	1.01	1.1.04.03.	9999.999 MY PC SRL	SCORTE DI PARTI DI RICAMBIO PER ATTIVITA' HELP DESK	2.869,82*
U	2007	03/12/2007	R	17881	1.03	3.1.01.01.05.	0280.010 seismological reserch letters	stampa articolo	200,00*
U	2007	03/12/2007	R	17882	1.01	2.1.02.06.	9999.040 INTERNET BOOKSHOP ITALIA	ACQUISTO LIBRI BIBLIOTECA SEDE INGV ROMA	255,02*
U	2007	03/12/2007	R	17888	1.01	1.1.04.11.	9999.999 PIERLEONI SRL	ACQUISTO MATERIALE E CANCELLERIA PER SEDE INGV DI VIA NIZ	409,43*
U	2007	03/12/2007	R	17890	1.01	1.1.04.03.	9999.999 MY PC SRL	MATERIALE NECESSARIO PER SVOLGIMENTO ATTIVITA' HELP DE	339,98*
U	2007	03/12/2007	R	17893	1.02	2.1.02.01.	9999.999 F.LLI SCARAMUZZA S.P.A.	MATERIALE VARIO X SISTEMI DI MONITORAGGIO (CAPUTO)	786,28*
U	2007	03/12/2007	R	17894	1.04	3.1.01.09.05.	0312.020 MILLENNIUM DATAWARE S.R.L.	MATERIALE VARIO X SISTEMI DI MONITORAGGIO (CAPUTO)	3.113,80*
U	2007	03/12/2007	R	17898	1.03	1.1.02.06.	9999.999 ALBINI PAOLA	Circolo stampato per stazioni monitoraggio continuo	170,54*
U	2007	03/12/2007	R	17900	1.03	1.1.02.06.	9999.999 ZONNO GAETANO	missione a tondra del 16.12.2007	400,00*
U	2007	03/12/2007	R	17902	1.01	1.1.04.21.	9999.999 VIDEO SERVICE 98 S.R.L.	missione a Vienna del 28.11.07	800,00*
U	2007	03/12/2007	R	17904	1.01	1.1.04.28.	9999.999 DITTA CLAUDIO SILVESTRI	RIPARAZIONE PC E AGG TO SOFTWARE	360,00*
U	2007	03/12/2007	R	17905	1.01	1.1.04.28.	9999.999 DITTA CLAUDIO SILVESTRI	RIPARAZIONE PENTOLA PER MENSA SEDE INGV ROMA	330,00*
U	2007	03/12/2007	R	17906	1.01	1.1.04.28.	9999.999 DITTA CLAUDIO SILVESTRI	RIPARAZIONE CUCINA 4 FUOCHI MENSA SEDE INGV ROMA	284,00*
U	2007	03/12/2007	R	17907	1.01	1.1.04.28.	9999.999 DITTA CLAUDIO SILVESTRI	RIPARAZIONE CELLINA FRIGORIFERA VERDURE DELLA MENSA SET	324,00*
U	2007	03/12/2007	R	17908	1.01	1.1.04.28.	9999.999 DITTA CLAUDIO SILVESTRI	RIPARAZIONE DEL FRY TOP DELLA MENSA SEDE INGV ROMA	612,00*
U	2007	03/12/2007	R	17909	1.01	1.1.04.28.	9999.999 DITTA CLAUDIO SILVESTRI	RIPARAZIONE LAVASTOVIGLIE MENSA SEDE INGV ROMA	854,40*
U	2007	03/12/2007	R	17909	1.01	1.1.04.28.	9999.999 CEPI T.A.A.S. S.R.L.	FORNITURA ED INSTALLAZIONE ESTINTORI DI INCENDIO E CART	2.032,80*
U	2007	03/12/2007	R	17910	1.01	1.1.04.28.	9999.999 IRPEM S.R.L.	RIPARAZIONE DEL RIPIAMENTO AUTOMATICO DEL GASOLIO AL	799,20*
U	2007	03/12/2007	R	17911	1.01	1.1.04.11.	9999.999 MISCO S.P.A.	MATERIALE DI CONSUMO E STRUMENTI DI LAVORO	103,31*
U	2007	03/12/2007	R	17912	1.01	1.1.04.25.	9999.999 STUDIO TECNICO MARSICO - VESCOVI.	RINNOVO CERTIFICATI DI PREVENZIONE INCENDI RELATIVI ALLA	2.446,00*
U	2007	04/12/2007	R	17928	1.08	1.1.04.03.	9999.999 MISCO S.P.A.	compaq flash per GAIAZ Rich. Savaterra L.	695,52*
U	2007	04/12/2007	R	17933	1.07	1.1.04.03.	9999.999 RS COMPONENTS S.P.A.	ACCESSORI PER CENTRO ELABORAZIONE DATI (Q. TACCETTI)	543,46*
U	2007	04/12/2007	R	17937	1.07	3.1.01.04.05.	0337.010 RS COMPONENTS S.P.A.	STRUMENTI E MATERIALE DI CONSUMO PER REALIZZAZIONE GL	1.814,86*
U	2007	04/12/2007	R	17940	1.08	3.1.03.01.01.	0184.010 CASAROTTI EMANUELE	Rimborso Missione per Partecipazione Meelling	3.106,17*
U	2007	04/12/2007	R	17941	1.10	1.1.04.28.	9999.999 ENTOMOX	Bonifica della soffitta e inserimento di dissuasori per davanzeale	1.560,00*
U	2007	04/12/2007	R	17942	1.10	1.1.04.28.	9999.999 SANTAMARIA ARMANDO	Scatichinatura di parete e spazzolatura locali presso INGV Pisa	840,00*

U	2007	04/12/2007	R	17943	1.06	1.1.04.01.	9999.999	EDITRICE COMPOSITORI S.R.L.	12.350.98+
U	2007	04/12/2007	R	17944	1.10	1.1.02.08.	9999.999	ICStudio Srl	500.00+
U	2007	05/12/2007	R	17983	1.08	1.1.04.11.	9999.999	GECAL	3.855.72+
U	2007	05/12/2007	R	17985	1.01	1.1.04.18.	9999.999		148.73+
U	2007	05/12/2007	R	17988	1.08	1.1.04.11.	9999.999	DATAMATIC SISTEMI E SERVIZI S.P.A.	1.456.80+
U	2007	05/12/2007	R	17989	1.06	1.1.04.20.	9999.999	COMEDATA S.R.L.	896.03+
U	2007	05/12/2007	R	17990	1.06	1.1.04.20.	9999.999	COMEDATA S.R.L.	991.98+
U	2007	05/12/2007	R	17996	1.04	1.1.04.11.	9999.999	KARNAK S.A.	781.07+
U	2007	05/12/2007	R	18006	1.03	1.1.04.03.	9999.999	ACS ITALIA S.R.L.	1.248.00+
U	2007	05/12/2007	R	18009	1.03	1.1.04.11.	9999.999	MISCO S.P.A.	911.34+
U	2007	05/12/2007	R	18010	1.03	2.1.02.01.	9999.999	ACS ITALIA S.R.L.	1.600.00+
U	2007	05/12/2007	R	18011	1.03	2.1.02.01.	9999.999	ACS ITALIA S.R.L.	2.511.00+
U	2007	05/12/2007	R	18060	1.06	3.1.04.01.06.	0341.010	CNR-IST-IDI GEOLOGIA AMBLE E GEOINGEGNERIA	7.920.00+
U	2007	05/12/2007	R	18061	1.06	3.1.04.01.06.	0341.010	CNR-IST-IDI GEOLOGIA AMBLE E GEOINGEGNERIA	7.920.00+
U	2007	05/12/2007	R	18067	1.04	1.1.04.01.	9999.999	ENGLISH SCIENCE EDITING	500.00+
U	2007	05/12/2007	R	18068	1.05	3.1.01.09.05.	0312.010	MONTE DEI PASCHI DI SIENA	7.29+
U	2007	05/12/2007	R	18069	1.05	3.1.01.09.08.	0312.010	Iva per Progetti	211.00+
U	2007	05/12/2007	R	18070	1.06	2.1.02.01.	9999.999	Diversi	6.936.92+
U	2007	05/12/2007	R	18071	1.06	2.1.02.01.	9999.999	DELL S.P.A.	1.980.00+
U	2007	05/12/2007	R	18072	1.06	2.1.02.01.	9999.999	PRICE.IT	1.182.00+
U	2007	05/12/2007	R	18073	1.04	1.1.04.03.	9999.999	CHLORIDE ELECTRON	1.521.00+
U	2007	05/12/2007	R	18074	1.04	3.1.01.09.05.	0343.010	COASTAL CONSULTING & EXPLORATION S.R.L.	4.800.00+
U	2007	05/12/2007	R	18075	1.04	1.1.04.03.	9999.999	PERLABO S.A.S.	79.08+
U	2007	31/12/2007	R	20233	1.01	1.1.02.01.	9999.999	EREDI GIOVANI L.	303.90+
U	2007	31/12/2007	R	20234	1.01	1.1.03.01.	9999.999	EREDI LIPPA	120.00+
U	2007	07/08/2007	R	7782	1.05	1.1.02.05.	9999.999		6.000.00+
U	2007	07/08/2007	R	7865	1.01	1.1.04.24.	9999.999	AERONAUTICA MILITARE DIVIS. FORMAZ. UFFICIALI	375.00+
U	2007	08/08/2007	R	7971	1.05	1.1.04.23.	9999.999	ACQUE S.P.A. SERVIZI IDRICI	2.850.00+
U	2007	11/08/2007	R	8196	1.01	1.1.04.28.	9999.999	IRPEM S.R.L.	28.342.10+
U	2007	15/08/2007	R	8464	1.01	3.1.01.01.06.	0280.030	DONATI ORIANO	3.00+
U	2007	15/08/2007	R	8483	1.02	1.1.02.05.	9999.999	LA LOCANDA DEL BARBABLU' DI A. FABBRICINO	0.82+
U	2007	15/08/2007	R	8484	1.02	1.1.02.05.	9999.999	LA LOCANDA DEL BARBABLU' DI A. FABBRICINO	4.62+
U	2007	18/08/2007	R	8522	1.05	1.1.04.06.	9999.999	CAMPISI/LUCIANA	274.20+
U	2007	21/08/2007	R	8772	1.08	3.1.01.01.04.	0002.010	NANOMETRICS SEISMOLOGICAL INSTRUMENTS INC	1.800.00+
U	2007	22/08/2007	R	8804	1.07	1.1.02.08.	9999.999	TRUST EUROPE LANGUAGE SERVICES	420.00+
U	2007	10/05/2007	R	5991	1.05	1.1.02.05.	9999.999		25.44+
U	2007	10/05/2007	R	5993	1.05	1.1.02.05.	9999.999	BONACORSO ALESSANDRO	180.00+
U	2007	10/05/2007	R	6016	1.07	1.1.04.03.	9999.999	ANGELINI GIANNI	2.066.40+
U	2007	10/05/2007	R	6033	1.09	1.1.04.28.	9999.999		900.00+
U	2007	11/05/2007	R	6051	1.06	3.1.01.01.05.	0003.010	GEOSISICA S.a.S.	162.00+
U	2007	11/05/2007	R	6068	1.05	1.1.02.05.	9999.999		188.94+
U	2007	11/05/2007	R	6069	1.05	1.1.02.05.	9999.999		800.00+
U	2007	14/05/2007	R	6253	1.09	3.1.03.01.08.	0063.010	AMERICAN METEOROLOGICAL SOCIETY	24.000.00+
U	2007	14/05/2007	R	6387	1.05	3.1.01.11.03.	0006.080	ALOISI MARCO	118.316.50+
U	2007	15/05/2007	R	6433	1.05	1.1.04.21.	9999.999	UNICO INFORMATICA	800.00+
U	2007	15/05/2007	R	6478	1.07	1.1.04.03.	9999.999	GALLO S.R.L.	276.00+
U	2007	15/05/2007	R	6498	1.07	1.1.02.08.	9999.999	THE SHENKER INSTITUTE OF ENGLISH	1.238.40+
U	2007	15/05/2007	R	6499	1.07	3.1.01.08.01.	0147.010	CONSOLE RODOLFO	558.00+
U	2007	16/05/2007	R	6521	1.01	1.1.04.04.	9999.999	PATHNET S.P.A.	48.000.00+
U	2007	16/05/2007	R	6723	1.07	1.1.02.06.	9999.999	THE SHENKER INSTITUTE OF ENGLISH	78.081.28+
U	2007	21/05/2007	R	6747	1.01	1.1.04.28.	9999.999	DITTA CLAUDIO SILVESTRI	648.00+
U	2007	23/05/2007	R	7007	1.05	1.1.04.28.	9999.999	SALES SALVATORE	9.50+
U	2007	25/05/2007	R	7157	1.07	3.1.01.09.08.	0172.010	MINISTERO DELLE COMUNICAZIONI ISCOM	1.444.20+
U	2007	25/05/2007	R	7187	1.01	1.1.04.17.	9999.999	UTENZE TELEFONICHE - M.P.S.	134.65+
U	2007	25/05/2007	R	7205	1.03	1.1.04.28.	9999.999	EDILRINNOVA di C. Nelin	177.60+
U	2007	29/05/2007	R	7281	1.05	1.1.04.01.	9999.999	SPRINGER MANUFACTURING DEPARTMENT	21.88+
U	2007	30/05/2007	R	7312	1.05	1.1.04.03.	9999.999	SBRAVA MASSIMO SERVIZI PER LA GEOLOGIA	273.59+
U	2007	30/05/2007	R	7318	1.08	1.1.04.06.	9999.999		
U	2007	30/05/2007	R	7339	1.03	1.1.04.21.	9999.999	NIKA INFORMATICA	
U	2007	30/05/2007	R	7348	1.03	2.1.02.01.	9999.999	MISCO S.P.A.	
U	2007	31/05/2007	R	7372	1.06	1.1.04.06.	9999.999	RAND PHILIP	

Pubblicazione Manoscritto "FEIMSA"  
 Corso per Responsabile Servizio Prevenzione e Protezione Modulo C  
 Materiale Geacil  
 MISS. DEL 05-08 11.2007 A ROMA  
 Kit DVD per SISMOS Rich. Lendoni E.  
 Licenze Antivirus kaspersky  
 Licenze adobe  
 Materiale di cancelleria  
 Materiale informatico, ram e HD  
 Materiale informatico di consumo  
 Acquisti hardware  
 Acquisto n. 3 monitor LCD  
 Studio Strutture Stoccaggio Geologico CO2  
 Studio delle Strutture di Stoccaggio  
 traduzione manoscritto  
 colour figures  
 7.29+  
 Iva per ordine sheridan n. 18068  
 Trillium - cable  
 Computer Dell per Arianna Lisi  
 Notebook Hp per DOTT. SCALERA  
 contratto assistenza gruppo di continuità  
 Esecuzione di rilievo Laser 3D  
 elettrodi per determinazione parametri chimico fisici  
 LIQUIDAZIONE EMOLUMENTI FEBBRAIO 2007 E RATEO 13°DI GIO'  
 LIQUIDAZIONE EMOL. DEL DOTT. LIPPA  
 MIX NAPOLI DEL 18/08/2007  
 SOTTOCONTATORE ENEL STAZIONE GPS - OSS. VESUVIANO - AI  
 FORNITURA SERVIZI IDRICI SEDE INGV PISA  
 MIX VULCANO CRATERE DEL 14/06/2007  
 CANONE DI LOCAZIONE DEI LOCALI IN PISA VIA ROSMINI PERICO  
 MISSIONE DEL 19/6/07 A STROMBOLI+ SPESE DI VIAGGIO+ VITTO  
 MISSIONE DEL 19/6/07 A STROMBOLI+ SPESE DI VIAGGIO+ VITTO  
 contratto autonomo occasionale per gestione inventario beni mobili seat  
 Acq. corso remote sismiche e upgrade Hubs satellitare di Grottaferrata i  
 CORSO DI LINGUA INGLESE PER A. MALAGNINI  
 MIX NAPOLI E PALERMO DEL 21/02/2007  
 MIX ROMA DEL 28/02/2007  
 CARNET BUONI PASTO PER SEDE DI VIALE PINTURICCHIO  
 MATERIALE PER RACK E SCHEDE AIS  
 acquisto sedile e rubinetto WC sede Bo  
 Acquisto e trasporto di esplosivi  
 MIX PISA DEL 27/03/2007  
 MIX ROMA DEL 17/04/2007  
 MIX ROMA DEL 08/05/2007  
 pubblicazione articolo su Monthly Weather Review ENSEMBLES - Masl  
 MIX COLORADO DEL 24/06/2007  
 Fornitura servizio assistenza e manutenzione fotocopiatrice Konica 7020  
 BATTERIA LAB. GEOFISICA AMBIENTALE  
 CORSO DI LINGUA INGLESE PER LA DOTT.SSA A. MARAMAI  
 INCARICO SCIENTIFICO PER IL DOTT. R. CONSOLE DI UN ANNO I  
 EROGAZIONE DI SERVIZI IP PERMANENTE E SERVIZI XDSL+ SDH  
 CORSO DI LINGUA INGLESE PER LA DOTT.SSA T. SGROI  
 CANONE MENSILE PER LA MANUTENZIONE PROGRAMMATA DELI  
 Pannello Multistrato e mensile 0.86x0.70  
 NOLEGGIO STRUMENTO OPTOELETTRONICO  
 ALLESTIMENTO OSS. GEOSTAR NEL GOLFO DI CADICE  
 REGOLARIZZAZIONE C/CONTABILI PER DOMICIL. NE UTENZE TEL  
 lavori vari di manutenzione  
 Pubblicazione art. Alert system to milligate tephra fallout hazard. - S. Alf  
 Esecuzione sezioni sottili per monitoraggio Stromboli ed Etna  
 VIAGGIO PREPAGATO PROF. BEN-ZION YEHUDA  
 assistenza tecnica fotocopiatrice  
 acquisto stampante  
 Revisione Linguistica

U	2007	01/08/2007	R	7414	1.05	1.1.04.06.	9999.999	TANGUY JEAN CLAUDE	RIMBORSO SPESE	464,78+
U	2007	01/08/2007	R	7440	1.05	1.1.02.08.	9999.999	ZUMMO CARMELA	PARTICIPAZIONE SCUOLA DI FORMAZIONE EPR DEL 21/05/07 A E	700,00+
U	2007	22/08/2007	R	8908	1.01	3.1.01.01.06.	0280.030	CONDOMINIO VIA ROSMINI	SPESE CONDOMINIALI RELATIVE AI LOCALI DI VIA ROSMINI - PIS/	452,15+
U	2007	22/08/2007	R	8912	1.01	1.1.04.06.	9999.999	ADN KRONOS S.P.A.	ABB. TO NOTIZIAIO E SERVIZIO DI RASSEGNA STAMPA QUOTIDI	7.440,00+
U	2007	22/08/2007	R	8922	1.01	1.1.04.03.	9999.999	ERNESTO CECOTTI S.R.L.	Acquisto cassettiere mod. Terry 9/2	134,40+
U	2007	23/08/2007	R	8941	1.08	3.1.01.01.08.	0002.010	DI GANGI GIUSEPPE IMPRESA EDILE	Costruz. staz. sism. nel comune di Resuttano ( CL) Rich. D'Anna G.	11.760,00+
U	2007	25/08/2007	R	9021	1.05	1.1.02.05.	9999.999		MIX STROMBOLI DEL 29/06/2007	18,94+
U	2007	25/08/2007	R	9039	1.10	2.1.02.06.	9999.999	LIBRERIA PANGLOSS SAS	Acquisto di quattro testi scientifici	205,00+
U	2007	27/08/2007	R	9165	1.01	1.1.04.21.	9999.999	TELINDUS S.P.A.	RINNOVO LICENZE IRONFORT	16.721,10+
U	2007	27/08/2007	R	9167	1.01	3.1.01.01.06.	0228.010	LOZITO ANGELO	SUPPORTO NEL SETTORE DELL'IMPATTO AMBIENTALE CON GLI	12.500,00+
U	2007	27/08/2007	R	9171	1.01	1.1.04.28.	9999.020	BONURA S.R.L.	REFATTAMENTO STRUTTURE PER ALLOGGIAMENTO STRUMENTAZ	7.080,00+
U	2007	28/08/2007	R	9202	1.07	1.1.04.05.	9999.999	POLICARDO ANDREA	DERATTIZZAZIONE E PULIZIA PER UN ANNO DELL'OSS. GEOMAG	1.200,00+
U	2007	02/07/2007	R	9372	1.05	1.1.02.05.	9999.999		MIX PERUGIA DEL 10/07/2007	95,22+
U	2007	08/12/2007	R	18175	1.02	1.1.02.06.	9999.999	DE NATALE GIUSEPPE	MISSIONE DEL 04/12/07 A POTSDAM (BERLINO) GG.2	803,62+
U	2007	08/12/2007	R	18176	1.02	1.1.02.06.	9999.999	TROISE CLAUDIA	MISSIONE DEL 04/12/07 A POTSDAM (BERLINO) GG. 2	697,42+
U	2007	08/12/2007	R	18180	1.02	1.1.02.06.	9999.999	MORETTI ROBERTO	MISSIONE DEL 05/12/07 A YOSEMITE NATIONAL PARK (CA, USA) C	817,73+
U	2007	08/12/2007	R	18181	1.02	1.1.02.05.	9999.999	CHIODINI GIOVANNI	MISSIONE DEL 04/12/07 A FIRENZE GG. 3	125,71+
U	2007	08/12/2007	R	18188	1.05	1.1.02.05.	9999.999	DE MARTINO PROSPERO	MIX CALABRIA DEL 10/12/2007	71,95+
U	2007	08/12/2007	R	18192	1.02	1.1.02.05.	9999.999		MISSIONE DEL 28/11/07 A GROTTOAMINRDA (AV)	20,00+
U	2007	08/12/2007	R	18193	1.05	1.1.02.05.	9999.999		MIX CALABRIA DEL 10/12/2007	61,55+
U	2007	08/12/2007	R	18195	1.02	1.1.02.05.	9999.999	GALLUZZO DANILLO	MISSIONE DEL 27/11/07 GRAN SASSO (L'AQUILA) GG. 2	138,60+
U	2007	08/12/2007	R	18198	1.02	1.1.02.05.	9999.999	LA ROCCA MARIO	MISSIONE DEL 27/11/07 AL GRAN SASSO (L'AQUILA) GG. 2	147,65+
U	2008	24/01/2008	R	1010600018	1.01	3.1.01.01.01.	0002.010	ENEA - ENTE PER LE NUOVE TECNOLOGIE ENERGIA E AMBIENT	Impegno importato	402,069,26+
U	2005	19/04/2005	R	1010500155	1.01	1.1.04.28.	9999.999	NUOVO CENTRO STAMPA S.R.L.	Impegno importato	1.392,00+
U	2005	19/04/2005	R	1010500458	1.01	1.1.04.13.	9999.999	FONDO NE ENASARCO AMMINE PATRIMONIO	Impegno importato	51.592,31+
U	2007	04/07/2007	R	9488	1.05	1.1.02.05.	9999.999		MIX ROMA E PERUGIA DEL 05/07/2007-CALVARI	277,00+
U	2007	04/07/2007	R	9514	1.05	1.1.02.05.	9999.999		MIX STROMBOLI DEL 06/07/2007	43,08+
U	2007	04/07/2007	R	9520	1.05	1.1.02.05.	9999.999	SPERANZA PAOLO	MIX ROMA DEL 10/07/2007-BARONE	162,50+
U	2007	04/07/2007	R	9574	1.02	1.1.04.28.	9999.999	BIT LINE DI ALBERTO CASAPPA	MANUTENZIONE ORDINARIA IMPIANTI TERMICI SEDE ERCOLANO	3.000,00+
U	2007	05/07/2007	R	9597	1.05	2.1.02.01.	9999.999		Quadri di comando per gruppi elettrogeni sedi Nicolosi, Lipari	11.358,00+
U	2007	05/07/2007	R	9598	1.05	1.1.04.12.	9999.999	SIMONE SPORT DI RAGONESE BIAGO	Fornitura di sed da alpinismo per il monitoraggio invernale delle zone som	3.560,00+
U	2007	05/07/2007	R	9604	1.05	1.1.04.05.	9999.999	N&G DI TOMASELLI & IUDICA S.N.C.	Fornitura e posa in opera struttura portapannelli stazione M.ia Venerella	960,00+
U	2007	05/07/2007	R	9605	1.05	1.1.04.05.	9999.999	EMMES Srl	Fornitura lavori di integrazione riserva idrica Isola Stromboli	1.440,00+
U	2007	05/07/2007	R	9606	1.05	1.1.04.05.	9999.999		Circuiti stampati per rete magnetica Etna	1.334,40+
U	2007	05/07/2007	R	9630	1.04	3.1.01.09.05.	0172.020	AREA SX S.R.L.	sviluppo sistema per monitoraggio sotterraneo	961,20+
U	2007	05/07/2007	R	9663	1.02	1.1.04.01.	9999.999	BLACKWELL PUBLISHING LIMITED	PUBBLICAZIONE ARTICOLO SU TERRANOVA: SOLAROTIZZANIMILI	420,00+
U	2007	06/07/2007	R	9742	1.01	2.1.02.01.	9999.999	HARPA ITALIA S.R.L.	PC IN DOTAZIONE SIG. F. GUGLIEMMI PER GESTIONE PROTOCOL	1.320,00+
U	2007	06/07/2007	R	9765	1.02	1.1.04.23.	9999.999	2M ITALIA S.R.L.	BOCCIONI MENSI (GEN/NOV. 2007) ACQUA POTABILE SEDE SI	382,80+
U	2007	06/07/2007	R	9778	1.05	1.1.04.03.	9999.999	CNRS	Contratto CNRS prima rata anno 2007	4.500,00+
U	2007	09/07/2007	R	9783	1.08	1.1.04.03.	9999.999	CODEVINTEC ITALIANA S.R.L.	Riparazione Carina s/n 71 e Cytgnus s/n 337 Rich. Demartin M.	5.052,00+
U	2007	10/07/2007	R	9881	1.08	3.1.01.01.01.	0280.040	MARONE CHRIS J.	Rimborso Spese per Soggiorno Scientifico	8.000,00+
U	2007	10/07/2007	R	9818	1.08	3.1.01.11.05.	0010.050	NUOVO CENTRO STAMPA S.R.L.	Cd masterizzati con etichetta	2.398,80+
U	2007	11/07/2007	R	9942	1.01	3.1.01.11.06.	0002.010	UNIV. DEL SALENTO-DIP. INGEGNERIA INNOVAZIONE	20% II ANN. SALDO-30% III ANN. ULTERIORE ACCONTO-20% III AN	79.759,80+
U	2007	11/07/2007	R	9943	1.01	3.1.01.01.06.	0002.010	ENEA - ENTE PER LE NUOVE TECNOLOGIE ENERGIA E AMBIENT	SALDO ATTIVITA' RELATIVA CONTRATTO PROGETTO PROSIS	69.017,17+
U	2007	11/07/2007	R	9944	1.01	3.1.01.01.06.	0002.010	CONSORZIO I.T.E.	20% IV ANNUALITA'	234.880,15+
U	2007	13/07/2007	R	10208	1.01	1.1.04.28.	9999.999	DI GANGI GIUSEPPE IMPRESA EDILE	LAVORI C/O OSS. GIBILMANNA	9.240,00+
U	2007	13/07/2007	R	10209	1.01	1.1.04.28.	9999.999	DI GANGI GIUSEPPE IMPRESA EDILE	LAVORI DI MIGLIORAMENTO OSS. GIBILMANNA	28.080,00+
U	2007	16/07/2007	R	10285	1.01	3.1.01.01.06.	0002.010	CONSORZIO CETMA	20% A SALDO NONA SEMESTRALITA'(20/05/08 - 19/11/06)	267.524,67+
U	2007	16/07/2007	R	10287	1.01	2.1.02.06.	9999.040	D.E.A. S.P.A. LIBRERIE INTERNAZIONALI	ACQUISTO LIBRI PER BIBLIOTECA SEDE ROMA	59,22+
U	2007	16/07/2007	R	10288	1.01	2.1.02.06.	9999.999	D.E.A. S.P.A. LIBRERIE INTERNAZIONALI	ACQUISTO LIBRI PER BIBLIOTECA SEDE ROMA	800,17+
U	2007	17/07/2007	R	10334	1.01	2.1.02.01.	9999.020	MISCO S.P.A.	ACQUISTO FAX-LASER CANON PER SEGRETERIA PRESIDENZA	465,37+
U	2007	17/07/2007	R	10347	1.01	1.1.04.19.	9999.999	SOFID S.P.A.	acquisto carburante con fuel card anno 2007	2.805,51+
U	2007	18/07/2007	R	10379	1.06	1.1.04.11.	9999.999	PIERLEONI SRL.	Carrello KingMic	434,40+
U	2007	18/07/2007	R	10387	1.08	1.1.04.20.	9999.999	DELL S.P.A.	supporto tecnico per configuraz. autoleader Rich. Mendicino M.	3.660,00+
U	2007	18/07/2007	R	10388	1.08	3.1.01.01.05.	0002.010	MISCO S.P.A.	acq. materiale informatico Rich. Flammia V.	77,80+
U	2007	18/07/2007	R	10414	1.07	3.1.01.09.06.	9999.999	RS COMPONENTS S.P.A.	acq. materiale lab. per supporto SIR Rich. Badiali L.	0,02+
U	2007	18/07/2007	R	10414	1.07	3.1.01.09.06.	0172.010		TRASFERIMENTO FONDI PER REALIZZAZIONE DI DUE GRAVIMET	30.000,00+
U	2007	20/07/2007	R	10563	1.02	3.1.02.04.06.	0206.010	Diversi	PREST. OCCASIONALE SVILUPPO SISTEMA ACQUISIZIONE TRATT. L	7.000,00+
U	2007	20/07/2007	R	10508	1.02	3.1.01.05.06.	0293.010	BRONZINO GIOVANNI	-CONSULENZA LIBERO PROFESS. (MILARDO)	12.000,00+
U	2007	20/07/2007	R	10576	1.06	3.1.03.01.04.	0279.010	TECNOTEST	Pressa Completizzator	25.000,00+
U	2007	20/07/2007	R	10594	1.02	3.1.01.12.04.	0304.010	GEOSPHERA HI-TECH SUPPLIES	SENSORE INFRASONICO CHAPARRAL MOD.25 (D'AURIA)	23.937,60+
U	2007	20/07/2007	R	10601	1.01	2.1.02.01.	9999.999	HARPA ITALIA S.R.L.	ACQUISTO SERVER BACK UP PROTOCOLLO INFORMATICO	2.878,80+
U	2007	20/07/2007	R	10605	1.04	3.1.01.09.05.	0312.020	DISTRELEC ITALIA S.R.L.	materiale elettronico per realizzazione stazioni di monitoraggio	441,84+
U	2007	20/07/2007	R	10607	1.04	3.1.01.09.05.	0312.020	FARNELL ITALIA S.R.L.	materiale elettronico per realizzazione stazioni di monitoraggio	273,82+
U	2007	23/07/2007	R	10636	1.02	1.1.04.05.	9999.999	Diversi	MANUTENZIONE STAZIONE DILATOMETRICA TORRE DEL GRECO	1.300,00+

XVI LEGISLATURA — DISEGNI DI LEGGE E RELAZIONI — DOCUMENTI

2007	23/07/2007	R	10658	1.05	1.1.02.05.	9999.999	MIX PANAREA DEL 31/07/2007	96,84+
2007	23/07/2007	R	10664	1.05	1.1.02.05.	9999.999	MIX PANAREA DEL 31/07/2007	37,65+
2007	23/07/2007	R	10675	1.05	1.1.02.05.	9999.999	MIX STROMBOLI DEL 28/06/2007	0,70+
2007	23/07/2007	R	10710	1.01	3.1.01.02.01.	9999.999	ACQUISTO MEC PRO PER CELI ROSSELLA	3.504,00+
2007	23/07/2007	R	10712	1.01	3.1.01.09.06.	0175.010	ACQUISTO LAMPADE PER PROIETTORE	456,00+
2007	24/07/2007	R	10777	1.08	1.1.04.05.	9999.999	Realizzaz. staz. sism. a San Lorenzo Bellizzi (CS) Rich. Mondiali L.	14.400,00+
2007	24/07/2007	R	10780	1.08	1.1.04.21.	9999.999	Riparazione Bridge radio LAN Rich. Throssian W.	720,00+
2007	24/07/2007	R	10781	1.08	1.1.04.03.	9999.999	bridge radio LAN, antenne ed accessori Rich. Throssian W.	0,08+
2007	25/07/2007	R	10951	1.06	3.1.01.11.06.	0011.130	Dalazioni radiometriche	470,97+
2007	26/07/2007	R	11039	1.06	3.1.01.11.06.	0011.130	Dalazioni Radiocarbonio	300,00+
2007	26/07/2007	R	11042	1.06	3.1.01.11.06.	0011.080	MISSIONE DEL 27/11/07 A LONGANO (ISERNA)	300,00+
2007	06/12/2007	R	18199	1.02	1.1.02.05.	9999.999	MIX ROMA DEL 18/12/2007-RIUNIONE RESPONSABILI AOO DELL'IN	15,80+
2007	06/12/2007	R	18200	1.05	1.1.02.08.	9999.999	MIX ROMA DEL 18/12/2007 - RIZZI	200,00+
2007	06/12/2007	R	18201	1.05	1.1.02.08.	9999.999	MISSIONE DEL 03/12/07 A LONGANO (ISERNA)	238,00+
2007	06/12/2007	R	18204	1.02	1.1.02.05.	9999.999	MISSIONE DEL 11/20/07 A ROMA (GG.3)	17,20+
2007	06/12/2007	R	18206	1.02	1.1.02.05.	9999.999	MISSIONE A ROMA DEL 29/11/07 (GG.2)	330,68+
2007	06/12/2007	R	18207	1.02	1.1.02.05.	9999.999	MISSIONE A ROMA DEL 29/11/07 (GG. 2)	50,40+
2007	06/12/2007	R	18216	1.02	1.1.02.05.	9999.999	MISSIONE A ROMA E PERUGIA DEL 29/11/07 (GG. 3)	223,00+
2007	06/12/2007	R	18218	1.02	1.1.02.05.	9999.999	MISSIONE DEL 16/11/2007 A SHIMABARA (GIAPPONE) (GG.10)	95,40+
2007	06/12/2007	R	18226	1.02	3.1.01.01.05.	0028.090	update storage nexsan Rich. Savi S.	3.571,55+
2007	06/12/2007	R	18227	1.08	3.1.01.01.05.	0028.090	missione a potestam del 11.12.07	3.328,40+
2007	06/12/2007	R	18250	1.03	1.1.02.06.	9999.999	canone noleggio Renault kangoo cv494zy, fiat punto ct845zs	1.400,00+
2007	06/12/2007	R	18253	1.04	1.1.04.18.	9999.999	INCREMENTI COSTI ASSICURATIVI + ABBEBITO DANNI FINE CON	787,34+
2007	06/12/2007	R	18254	1.04	1.1.04.18.	9999.999	Incrementi costi assicurativi + abbeyito danni fine con	2.011,22+
2007	06/12/2007	R	18256	1.04	3.1.01.09.05.	0312.020	Materiale elettronico per stazioni Elm-gas	1.754,37+
2007	06/12/2007	R	18257	1.02	1.1.02.05.	9999.999	MISSIONE DEL 19/11/07 A VILLAVALLELONGA (AQUILA)	17,50+
2007	07/12/2007	R	18263	1.10	3.1.01.01.04.	0280.030	Tube quazto trasparenti	110,34+
2007	07/12/2007	R	18264	1.10	3.1.01.01.04.	0280.030	Pompa vuoto a olio	738,00+
2007	07/12/2007	R	18265	1.10	3.1.01.01.05.	0280.030	Hard disk + box esterno	285,20+
2007	07/12/2007	R	18287	1.06	2.1.02.01.	9999.999	Acquisito Clauser di Q. Tacetti	45.109,00+
2007	07/12/2007	R	18288	1.10	3.1.01.01.06.	0028.140	Dalazioni di zinco mediante ELA-ICPMS	2.500,00+
2007	07/12/2007	R	18271	1.10	1.1.04.09.	9999.999	Acquisito di boccioni di acqua per nostre colonnine	204,60+
2007	07/12/2007	R	18282	1.10	1.1.04.06.	9999.999	Esecuzione di analisi sui prodotti del vulcano Stromboli	3.898,98+
2007	07/12/2007	R	18283	1.08	1.1.04.05.	9999.999	Scheda - Dischi - Installazione e configurazione	6.127,20+
2007	07/12/2007	R	18287	1.01	3.1.01.09.06.	0175.010	ACQUISTO ARREDO PER IL MUSEO GEOFISICO DI ROCCA DI PAF	3.439,20+
2007	07/12/2007	R	18289	1.01	1.1.04.03.	9999.999	MISURATORE DI PRESSIONE PER UFF. TECNICO SEDE INGV RON	85,80+
2007	07/12/2007	R	18299	1.01	1.1.04.28.	9999.999	COMPRESSORE PER PULIZIE DEL CED SEDE INGV ROMA	258,00+
2007	07/12/2007	R	18300	1.01	1.1.04.28.	9999.999	FINANZ. TO DI BORSE DI DOTTORATO DI RICERCA IN GEOFISICA-	3.058,40+
2007	07/12/2007	R	18303	1.01	1.1.04.08.	9999.999	ACQUISTO CELLULARE, CARICABATTERIA E ASSISTENZA TECNICI	606,00+
2007	07/12/2007	R	18317	1.09	2.1.02.01.	9999.999	n 3 W5 IMac 20" intel 2GB ram HDD 250GB + 3 appliccare protection P	4.140,00+
2007	10/12/2007	R	18320	1.09	1.1.04.20.	9999.999	rinovo licenze software	2.430,00+
2007	10/12/2007	R	18321	1.09	1.1.04.20.	9999.999	n 4 MAC OS 10.5 Leopard	355,20+
2007	10/12/2007	R	18323	1.09	3.1.03.01.06.	0032.010	n 3 mac os 10.5 Leopard	286,40+
2007	10/12/2007	R	18329	1.09	1.1.04.20.	9999.999	rinovo software maintenance service per PGHFF	444,00+
2007	10/12/2007	R	18339	1.08	1.1.02.08.	9999.999	iscrtz. corso di specializzazione dal 22 al 24/01/2008 Rich. Pisegna M.	1.581,00+
2007	10/12/2007	R	18342	1.08	1.1.02.08.	9999.999	iscrtzione al master breve di specializzazione rich. Pisegna M.	2.418,00+
2007	10/12/2007	R	18346	1.08	3.1.01.01.05.	0002.010	realizz. 30 monum. GPS Rich. D'Ambrosio C.	11.210,81+
2007	10/12/2007	R	18348	1.08	3.1.01.01.05.	0002.010	materiale vario per lab. di Grottaferrata Rich. Mammolo A.	7.800,39+
2007	10/12/2007	R	18353	1.08	3.1.01.01.05.	0028.090	acq. mater. per all. lab. container Rich. Savi S.	11.156,00+
2007	10/12/2007	R	18382	1.04	1.1.04.03.	9999.999	Restituzione bombe	3.274,04+
2007	10/12/2007	R	18394	1.04	3.1.01.09.05.	0032.020	Materiale per costruzioni stazioni	278,05+
2007	10/12/2007	R	18395	1.05	2.1.02.05.	9999.999	Arredi didattici per uffici	3.826,80+
2007	10/12/2007	R	18419	1.02	2.1.02.05.	9999.999	SCAFFALE IN METALLO N. 3 RIPIANI (GALLUZZO)	85,97+
2007	10/12/2007	R	18422	1.02	2.1.02.01.	9999.999	ANEMOMETRO SONICO (AVINO)	3.208,80+
2007	10/12/2007	R	18423	1.02	1.1.04.03.	9999.999	USB/GPIB INTERFACE 823578 (CALIRO)	541,08+
2007	10/12/2007	R	18424	1.02	1.1.04.05.	9999.999	ELETTROD TRIODE PER PH E TEMPERATURA (AVINO)	248,40+
2007	10/12/2007	R	18425	1.02	1.1.04.03.	9999.999	SET 2 SUPP. CASSE DI ALLUMINIO LAB. RETE SISMICA (CAPUTO)	60,00+
2007	10/12/2007	R	18428	1.07	2.1.02.01.	9999.999	PROFILER CON ACCESSORI PER LAB. GEOFISICA AMBIENTALE	16.056,00+
2007	10/12/2007	R	18428	1.02	1.1.04.06.	9999.999	MATERIALE A LIVELLAZIONE RETE (SERO CLAUDIO)	469,87+
2007	10/12/2007	R	18431	1.02	1.1.04.20.	9999.999	MATERIALE INFORMATICO (BORRIELLO)	771,18+
2007	10/12/2007	R	18760	1.05	3.1.01.09.04.	0312.010	MODULI SOLARI ACCUMULATORI E REGOLATORE DI CARICA	1.310,00+
2007	11/12/2007	R	18769	1.05	3.1.01.09.04.	0312.010	BATTERIA PER FLUXE 190	23.980,80+
2007	11/12/2007	R	18777	1.05	3.1.01.09.05.	0312.010	MISSIONE DEL 22/11/07 AREA VESUVIANA	186,84+
2007	11/12/2007	R	18779	1.02	1.1.02.05.	9999.999	MISSIONE DEL 22/11/07 AREA VESUVIANA	22,20+



Numero	Data	Legge / Documento	Importo
1.080,00+		Telaio portapannelli in acciaio	
1.952,06+		UPGRADE SOFTWARE LABVIEW E DEVELOPMENT MODULE	
1.650,52+		MATERIALE ELETTRONICO (AVINO)	
576,00+		BUSTE INTESTATE 11X23	
765,00+		CARTA X FOTOCOPIE	
3.000,00+		MATERIALE DI CANCELLERIA COME DA ELENCO	
7.027,98+		MATERIALE X SERVIZI INFORMATICI (SCARPATO)	
1.164,00+		MATERIALE INFORMATICO (CARANDENTE)	
9.000,00+		NOLEGGIO RIMORCHIATORE (IANNACCONE)	
677,90+		MATERIALE X SOFTWARE ANTIVIRUS X UTENTI RETE INFORMAT	
4.380,19+		MISSIONE A ROMA DEL 12/12/07	
58,55+		Nb Ioshiba Satellite a200-15v/17300	
1.200,00+		MISSIONE A ROMA DEL 10/12/07	
70,00+		MISSIONE A ROMA DEL 07/12/07	
104,10+		MISSIONE A ROMA DEL 07/12/07	
1.099,70+		GENNAIO 2007 EMOLUMENTI PERSONALE ING	
184,90+			
2,52+			
38,70+			
78,10+			
1,00+			
8,50+			
302,04+			
196,66+			
290,40+			
840,00+			
500,00+			
448,80+			
23.550,00+			
5,30+			
1.450,00+			
552,00+			
282,00+			
3.402,00+			
4.920,00+			
1.560,00+			
127,38+			
2.230,46+			
25,27+			
92,30+			
35.072,00+			
12.000,00+			
160,00+			
180,00+			
540,00+			
3.133,67+			
1.600,42+			
170,40+			
1.620,00+			
51.562,31+			
51.562,31+			
2.600,41+			
24.316,45+			
845,16+			
244.055,00+			
360,00+			
1.214,76+			
12.781,58+			
1.248,31+			
1.368,00+			
368.563,95+			
147,12+			
2.241,44+			
1.304,03+			
14.954,33+			

XVI LEGISLATURA — DISEGNI DI LEGGE E RELAZIONI — DOCUMENTI

U	2008	21/09/2006	R	1010601215	1,01	2.1.04.01.	9999.999	NUOVO CENTRO STAMPA S.R.L.	Impegno importato	1.413,72+
U	2006	22/09/2006	R	1010601228	1,01	1.1.04.20.	9999.999	GESINF S.R.L.	Impegno importato	16.800,00+
U	2006	27/09/2006	R	1010601250	1,01	1.1.04.06.	9999.999	LONGO ILARIA	Impegno importato	3.000,00+
U	2006	29/09/2006	R	1010601265	1,01	3.1.01.01.06.	9999.999	LA LIBRAIRIE FRANCAISE DE ROME SRL	Impegno importato	828,04+
U	2006	18/10/2006	R	1010601348	1,01	1.1.04.20.	9999.999	PRISMA ENG S.R.L.	Impegno importato	1.572,00+
U	2006	18/10/2006	R	1010601355	1,01	1.1.02.06.	9999.999	D.E.A. S.P.A. LIBRIE INTERNAZIONALI	Impegno importato	486,72+
U	2006	26/10/2006	R	1010601359	1,01	1.1.04.20.	9999.999	PRISMA ENG S.R.L.	Impegno importato	1.560,00+
U	2006	26/10/2006	R	1010601385	1,01	1.1.04.28.	9999.999	SB SERVICE DI STEFANO BIANCINI	Impegno importato	90,78+
U	2006	17/11/2006	R	1010601452	1,01	1.1.02.08.	9999.999	BRITISH SCHOOL OF ENGLISH S.R.L.	Impegno importato	3.384,00+
U	2006	17/11/2006	R	1010601474	1,01	1.1.04.13.	9999.999	FOND.NE ENASARCO AMM.NE PATRIMONIO	Impegno importato	51.562,31+
U	2006	06/12/2006	R	1010601591	1,01	1.1.04.01.	9999.999	NUOVO CENTRO STAMPA S.R.L.	Impegno importato	300,00+
U	2006	15/12/2006	R	1010601641	1,01	1.1.04.06.	9999.999	ING. ALBERTO BOTTAI	Impegno importato	4.083,20+
U	2006	22/12/2006	R	1010601718	1,01	1.1.04.29.	9999.999	MIZAR S.R.L.	Impegno importato	18.000,00+
U	2006	22/12/2006	R	1010601719	1,01	1.1.04.29.	9999.999	GIUNTI PROGETTI EDUCATIVI S.R.L.	Impegno importato	17.368,00+
U	2006	27/12/2006	R	1010601726	1,01	1.1.04.06.	9999.999	CONSORZIO PNRA	Impegno importato	581.647,43+
U	2004	17/06/2004	R	1030400050	1,03	1.1.04.21.	9999.999	CENTRO APPLE EDUCATION SERCOM	Impegno importato	429,60+
U	2005	08/12/2005	R	1030500111	1,03	1.1.04.06.	9999.999	SEISMOLOGICAL LAB. UNIVERSITY OF ATHENS	Impegno importato	24.093,00+
U	2005	08/12/2005	R	1030500112	1,03	1.1.04.06.	9999.999	GEO PHYSICAL INSTITUTE ACADEMY OF SCIENCE	Impegno importato	10.800,00+
U	2006	12/12/2006	R	1030600013	1,03	1.1.04.06.	9999.999	GEO PHYSICAL INSTITUTE ACADEMY OF SCIENCE	Impegno importato	12.048,00+
U	2006	09/02/2006	R	1030600017	1,03	1.1.04.21.	9999.999	NIKA INFORMATICA	Impegno importato	0,02+
U	2006	21/11/2006	R	1030600316	1,03	1.1.02.06.	9999.999	MONTALDO VALENTINA	Impegno importato	28,92+
U	2006	12/12/2006	R	1030600348	1,03	1.1.04.06.	9999.999	AGENCIJA REPUBLIKE SLOVENIJE	Impegno importato	6.000,00+
U	2006	12/12/2006	R	1030600349	1,03	1.1.04.06.	9999.999	GEORISK EARTHQUAKE RESEARCH INSTITUTE LTD	Impegno importato	5.600,00+
U	2006	20/12/2006	R	1030600373	1,03	1.1.02.05.	9999.999	RUBBIA RINALDI GIULIANA	Impegno importato	118,54+
U	2006	20/12/2006	R	1030600374	1,03	1.1.02.05.	9999.999	FACTOR FRANCESCA	Impegno importato	50,00+
U	2004	26/01/2004	R	1040400044	1,04	2.1.02.01.	9999.999	ANALYTICAL PRECISION PRODUCTS LIMITED	Impegno importato	37.812,62+
U	2004	06/04/2004	R	1040400340	1,04	1.1.04.25.	9999.999	GSA&GSA SRL	Impegno importato	3.600,00+
U	2006	07/12/2006	R	1040601248	1,04	2.1.02.02.	9999.999	CHALMERS UNIVERSITY OF TECHNOLOGY	Impegno importato	6.150,00+
U	2006	07/12/2006	R	1040601249	1,04	2.1.02.02.	9999.999	CHALMERS UNIVERSITY OF TECHNOLOGY	Impegno importato	8.150,00+
U	2004	01/01/2004	R	1050400094	1,05	1.1.04.01.	9999.999	AMERICAN GEOPHYSICAL UNION	Impegno importato	152,00+
U	2007	04/10/2007	R	14185	1,01	1.1.04.28.	9999.999	CON.TEL. SRL	Impegno importato	10.880,00+
U	2007	05/10/2007	R	14216	1,02	1.1.04.03.	9999.999	GNOSIS INFORMATICA S.R.L.	MATERIALE VARIO PER SUPER CALCOLATORI DEL CMCC	994,16+
U	2007	05/10/2007	R	14227	1,05	1.1.02.05.	9999.999	PELLEGRINO DANIELE	INTERVENTO SISTEMISTICO CON SOSTITUZIONE HDD X SERVER	17,94+
U	2007	05/10/2007	R	14229	1,05	1.1.02.05.	9999.999	TESEO S.R.L.	MIX PANTELLERIA DEL 09/10/2007	55,19+
U	2007	05/10/2007	R	14231	1,05	1.1.02.05.	9999.999	CON.TEL. SRL	MIX PANTELLERIA DEL 09/10/2007	55,63+
U	2007	05/10/2007	R	14232	1,05	1.1.02.05.	9999.999	PACE UTENSILI S.a.s.	MIX TRAPANI-MARSALA-FAVARA DEL 10/10/2007	80,00+
U	2007	05/10/2007	R	14237	1,05	1.1.02.05.	9999.999	PACE UTENSILI S.a.s.	MIX TRAPANI-MARSALA DEL 10/10/2007	76,24+
U	2007	05/10/2007	R	14279	1,02	3.1.01.01.03.	0028.150	COSTA ANTONIO	MISSIONE DEL 9/11/07 IN GIAPPONE GG. 16	2.256,76+
U	2007	05/10/2007	R	14280	1,02	3.1.01.01.03.	0028.150	Diversi	MISSIONE DEL 13/11/07 IN GIAPPONE GG. 16	1.187,86+
U	2007	05/10/2007	R	14281	1,05	2.1.02.01.	9999.999	TESEO S.R.L.	Toshiba Portege	2.376,00+
U	2007	05/10/2007	R	14307	1,01	1.1.04.28.	9999.999	CON.TEL. SRL	LAVORI PER IL TRASFERIMENTO PERSONALE SEDE INGV DI BOL	35.640,00+
U	2007	05/10/2007	R	14312	1,01	1.1.04.28.	9999.999	PACE UTENSILI S.a.s.	LETTURE ADESSIVE PER SCRITTE DA APPLICARE NEI CONTAINER	2.766,35+
U	2007	05/10/2007	R	14313	1,01	1.1.04.28.	9999.999	SCUOLA & UNIVERSITA' S.R.L.	N. 3 CORSI INDIVIDUALI DA 80 MODULI PER M. CERRONE, A. LUZI	22,20+
U	2007	05/10/2007	R	14314	1,01	1.1.02.08.	9999.999	SCUOLA & UNIVERSITA' S.R.L.	SERVIZIO DI PULIZIA E OPERE DI GIARDINAGGIO PERIODO 01/07/0	2.320,00+
U	2007	05/10/2007	R	14322	1,01	1.1.04.14.	9999.999	TRE ELLE ITALIA 90 .A.R.L.	SERVIZIO DI VIGILANZA C/O SEDE INGV CATANIA PERIODO 01/01	63.244,80+
U	2007	05/10/2007	R	14323	1,01	1.1.04.15.	9999.999	VERITAS S.R.L.	SOSTITUZIONE DI N. 1 RESISTENZA DEL BANCO CALDO MENSA §	144,00+
U	2007	15/10/2007	R	14825	1,01	1.1.04.28.	9999.999	DITTA CLAUDIO SILVESTRI	RIPARAZIONE DELLA LINEA SELF SERVICE MENSA SEDE INGV DI	204,00+
U	2007	15/10/2007	R	14829	1,01	1.1.04.28.	9999.999	DITTA CLAUDIO SILVESTRI	RIPARAZIONE DELLA CELLA CARNE DELLA MENSA SEDE INGV RI	484,40+
U	2007	15/10/2007	R	14830	1,01	1.1.04.28.	9999.999	DITTA CLAUDIO SILVESTRI	RIPARAZIONE DEL FORNO MENSA SEDE INGV ROMA	288,00+
U	2007	15/10/2007	R	14834	1,01	1.1.04.28.	9999.999	DITTA CLAUDIO SILVESTRI	RIPARAZIONE DEL CUOCIPASTA DELLA MENSA SEDE INGV RON	564,00+
U	2007	15/10/2007	R	14835	1,01	1.1.04.28.	9999.999	DITTA CLAUDIO SILVESTRI	ACQUISTO ACCESSORI VARI PER MENSA SEDE INGV ROMA	293,40+
U	2007	15/10/2007	R	14836	1,01	1.1.04.28.	9999.999	DITTA CLAUDIO SILVESTRI	ACQUISTO PIASTRA PER MENSA SEDE INGV ROMA	855,00+
U	2007	15/10/2007	R	14840	1,05	3.1.01.09.04.	0312.010	TUTECH INNOVATION GMBH	SCANNER SYSTEMS E SOFTWARE	29.500,00+
U	2007	15/10/2007	R	14841	1,05	3.1.01.09.04.	0312.010	Iva per Progetti	IVA PER ORDINE TETUCH N. 14940	5.900,00+
U	2007	15/10/2007	R	14847	1,01	1.1.04.28.	9999.999	DITTA CLAUDIO SILVESTRI	ACQUISTO AFFETTRICICE PER MENSA SEDE INGV ROMA	720,00+
U	2007	15/10/2007	R	14850	1,01	1.1.04.28.	9999.999	DITTA CLAUDIO SILVESTRI	ACQUISTO AFFETTRICICE PER MENSA SEDE INGV ROMA	889,20+
U	2007	15/10/2007	R	14851	1,01	1.1.04.28.	9999.999	DITTA CLAUDIO SILVESTRI	ACQUISTO DI FABBRICATORE DI GHIACCIO A CUBETTI PER MEN	734,96+
U	2007	15/10/2007	R	14858	1,01	1.1.04.28.	9999.999	DITTA CLAUDIO SILVESTRI	ACQUISTO AFFETTRICICE CON LAMINA DIAM. 35 PER MENSA SEDE	1.290,18+
U	2007	15/10/2007	R	14863	1,01	1.1.04.28.	9999.999	FARESS ITALIA S.R.L.	DPI PER MAGAZZINO UFF. TECNICO SEDE INGV ROMA	1.729,20+
U	2007	16/10/2007	R	14866	1,08	1.1.04.03.	9999.999	D'ANNA GIUSEPPE	Acq. materiale per lab. di Gliblissima Rich. D'Anna G.	161,60+
U	2007	16/10/2007	R	14867	1,08	1.1.04.19.	9999.999	D'ANNA GIUSEPPE	Rendiconto spese per manutenz. autovettura a Gliblissima R. D'Anna G	20,40+
U	2007	13/11/2007	R	16808	1,02	1.1.02.05.	9999.999	VOMERO TRAVEL S.R.L.	MISIONE DEL 16/11/07 A STROMBOLI (GG.7)	155,40+
U	2007	13/11/2007	R	16810	1,10	3.1.01.01.04.	0280.030	COMPUTER TEAM	Hardware per la rete (networking)	43.740,00+
U	2007	13/11/2007	R	16813	1,10	3.1.01.01.04.	0028.050	COMPUTER TEAM	Rack + accessori	6.662,00+

XVI LEGISLATURA — DISEGNI DI LEGGE E RELAZIONI — DOCUMENTI

2007	13/11/2007	R	18814	1.10	3.1.01.01.04.	0280.030	COMPUTER TEAM	56.484,00+	Server (nodi cluster)
2007	13/11/2007	R	18851	1.02	1.1.02.05	9999.999	VOMERO TRAVEL S.R.L.	305,80+	MISSIONE DEL 16/11/07 A STROMBOLI
2007	13/11/2007	R	18882	1.07	2.1.02.01	9999.999	SHAPE OF CONSULTANCY S.R.L.	8.786,00+	UPGRADE SERVER NAAS FASTERA CED (Q. TACCETTI)
2007	14/11/2007	R	18884	1.05	3.1.01.01.03.	0028.080	LO CASTRO MARIA DEBORAH	350,00+	MIX HAAN (GERMANIA) DEL 06/12/2007
2007	14/11/2007	R	18888	1.02	2.1.02.01	9999.999	AVINO HT DI MARIO AVINO	298,80+	MONITOR 19 LCD PHILIPS 190B9CS (BERRINO)
2007	14/11/2007	R	18889	1.02	1.1.04.03.	0030.010	EUROTOURS S.R.L.	2.035,20+	MATERIALE ELETTRONICO VARIO (CAPUTO)
2007	14/11/2007	R	18872	1.06	3.1.01.01.03.	9999.999	NITZ ENGINEERING S.R.L.	1.471,98+	Biglietto Prepagato Eurotours
2002	25/02/2002	R	1010200256	1.01	1.1.04.13	9999.999	NOTOTECH S.R.L.	34.920,00+	Quadropolo - sistema di analisi di gas
2002	26/02/2002	R	1010200265	1.01	1.1.03.01.06.	0177.010	FOND.NE ENASARCO AMM.NE PATRIMONIO	26.405,00+	Impegno importato
2007	31/12/2007	R	20123	1.02	1.1.04.16.	9999.999	POSTE ITALIANE S.P.A. ANTICIPI E DEPOSITI	87,89+	SETTEMBRE 2007; SPESE POSTALI
2007	31/12/2007	R	20124	1.02	1.1.04.16.	9999.999	POSTE ITALIANE S.P.A. ANTICIPI E DEPOSITI	138,69+	OTTOBRE 2007; SPESE POSTALI
2007	18/10/2007	R	15279	1.02	1.1.04.06.	9999.999	D i v e r s i	4.400,00+	LIVELLAZIONE C. FLEGREI (PELLECCHIA)
2006	29/12/2006	R	1010601828	1.01	1.2.05.01.	9999.999		818.424,53+	CNR - Rimborsio oneri 2007 per localita ed emolumenti
2006	29/12/2006	R	1010601827	1.01	1.2.05.01.	9999.999		69.017,20+	Presidenza Consiglio dei Ministri - Restituzione oneri De Luca G.
2006	29/12/2006	R	1010601828	1.01	2.1.01.01.	9999.999		2.338.000,00+	Ampliamento sede centrale
2006	29/12/2006	R	1010601830	1.01	2.1.04.01.	9999.999		53.137,48+	Varie
2007	18/10/2007	R	15281	1.05	3.1.01.01.05.	0028.060	TESEO S.R.L.	2.760,00+	Saldo missioni antartiche 06/07
2007	31/12/2007	R	19807	1.07	1.1.02.05.	9999.999	EUROTOURS S.R.L.	91,88	Procure switch 2810-48G
2007	05/02/2007	R	488	1.07	3.1.01.04.05.	0071.010	MISCO S.P.A.	100.000,00+	RIMBORSO AEREO MISS. LAMPEDUSA (MELONI/FOIS)
2007	31/12/2007	R	20126	1.02	4.1.01.01.	9999.999	INPDAP	60.000,00+	MATERIALE HARDWARE PER COMPUTER LAB. ELETTRONICO DI
2007	31/12/2007	R	20127	1.04	4.1.01.01.	9999.999	INPDAP	CONTRIBUTI - DICEMBRE 2007	
2007	31/12/2007	R	19269	1.07	3.1.01.09.04.	0195.010	SFERA UFFICIO DI AUGUGLIARO R.	1.339,00+	MONITOR HP LP 3065 30 LCD
2007	17/12/2007	R	19271	1.07	3.1.01.01.06.	0028.080	EDITRICE COMPOSITORI S.R.L.	783,91+	ESTRAITTI PUBBLICAZIONE ALFONSI ET AL., 2007 ANNALS OF GE
2007	17/12/2007	R	19272	1.07	3.1.01.09.06.	0260.010	SYDEA LIBRERIE INTERNAZIONALI	93,00+	ACQUISTO VOLUME "STATISTICS AND DATA ANALYSIS IN GEOIC
2007	17/12/2007	R	19273	1.07	3.1.03.01.06.	0115.010	INSTITUTE FOR NUCLEAR PROBLEMS	1.964,00+	INTEGRAZIONE FORNITURA DI UNO SPETTROMETRO NUCLEARE
2007	17/12/2007	R	19274	1.07	3.1.01.01.05.	0028.080	IGM/IDRO GEO MARKET S.R.L.	3.900,00+	TERMINAL COMUNICAZIONE NOKIA E90, N81
2007	17/12/2007	R	19275	1.07	3.1.01.09.06.	0312.030	BIERRE S.R.L.	1.016,40+	MATERIALE D'ARREDO
2007	17/12/2007	R	19276	1.07	3.1.01.01.05.	0280.070	UNIVERSAT ITALIA S.R.L.	1.536,00+	ANTENNA ESTERNA CON CAVO E CONNETTORI
2007	17/12/2007	R	19278	1.07	1.1.04.05.	9999.999	MY PC SRL	260,00+	BOX ESTERNO SATA/FIREWIRE, ANCORAGGIO F4844AA, ANTIVIF
2007	18/12/2007	R	19283	1.06	3.1.03.01.01.	0191.010	MARAMAI ALESSANDRA	984,74+	Rimborsio spese per Missioni
2007	18/12/2007	R	19300	1.02	1.1.04.06.	9999.999	CODEVINTEC ITALIANA S.R.L.	1.987,16+	N. 2 CAVI SENSORE PER TRILLIUM (ORAZI)
2007	18/12/2007	R	19301	1.02	1.1.04.06.	9999.999	CODEVINTEC ITALIANA S.R.L.	4.654,80+	server per processamento dati GPS Rich. Devoli R.
2007	18/12/2007	R	19307	1.08	3.1.01.01.05.	0002.010	NET.COM SRL	5.590,00+	analizzatore di spettro Rich. Selvaggi G.
2007	18/12/2007	R	19308	1.08	3.1.01.01.06.	0022.010	ROHDE & SCHWARZ	478,42+	materiale per labor. + telefoni Rich. Buongiorno M. F.
2007	18/12/2007	R	19311	1.08	3.1.04.01.05.	0257.010	MISCO S.P.A.	221,06+	materiale inform. Rich. Buongiorno M. F.
2007	18/12/2007	R	19312	1.08	3.1.04.01.05.	0241.010	MISCO S.P.A.	8.400,00+	MISSIONE DEL 14/11/2007 A BARCELLONA
2007	18/12/2007	R	19313	1.08	3.1.01.01.04.	0028.040	DELL S.P.A.	571,78+	MISS. DEL 17-18.12.2007 A ROMA
2007	31/12/2007	R	20154	1.01	1.1.04.18.	9999.999	GRESTA STEFANO	367,06+	MISS. DEL 17-18.12.2007 A ROMA
2007	31/12/2007	R	20155	1.01	1.1.04.18.	9999.999	GASPERINI PAOLO	249,56+	MISS. DEL 17-18.12.2007 A ROMA
2007	31/12/2007	R	20156	1.01	1.1.04.18.	9999.999	GRESTA STEFANO	359,41+	MISS. DEL 22-23.11.2007 A ROMA
2007	31/12/2007	R	20158	1.01	1.1.04.18.	9999.999	CIVETTA LUCIA	294,55+	MISS. DEL 15-16.11.2007 A ROMA
2007	31/12/2007	R	20159	1.01	1.1.04.18.	9999.999	GASPERINI PAOLO	259,51+	MISS. DEL 22-23.11.2007 A ROMA
2007	31/12/2007	R	20160	1.01	1.1.02.05.	9999.010	VERDE PAOLO	45,90+	MISS. DEL 13.12.2007 A PALERMO
2007	31/12/2007	R	20161	1.01	1.1.01.03.	9999.999	MERCURI IDA	85,10+	MISS. DEL 03-04.10.2007 A PALERMO
2007	31/12/2007	R	20162	1.01	1.1.01.02.	9999.999	DRAGONI MICHELE	160,00+	MISS. DEL 28.11.2007 A ROMA
2007	31/12/2007	R	20163	1.01	1.1.01.02.	9999.999	PIGNONE RAFFAELE	126,00+	MISS. DEL 28.11.2007 A ROMA
2007	31/12/2007	R	20164	1.01	1.1.01.02.	9999.999	EVA CLAUDIO	332,57+	MISS. DEL 28.11.2007 A ROMA
2007	31/12/2007	R	20165	1.01	1.1.01.02.	9999.999	CALVI GIAN MICHELE	707,84+	MISS. DEL 28.11.2007 A ROMA
2007	31/12/2007	R	20166	1.01	1.1.04.18.	9999.999	CIVETTA LUCIA	148,00+	MISS. DEL 22-23.11.2007 A ROMA
2007	31/12/2007	R	20167	1.01	1.1.02.05.	9999.020	DONADI EGIDIO	270,45+	MISS. DEL 07-09.2007 A CASTELLO TESINO
2007	31/12/2007	R	20168	1.01	1.1.02.14.	9999.999	PERSONALE INGV	7.487,31+	TURNI RICERCATORI E LIVELLATI NOVEMBRE 2007 SU EMOLUMEN
2007	31/12/2007	R	20169	1.01	1.1.02.04.	9999.999	PERSONALE INGV	2.577,72+	STRAORDINARIO LIVELLATI DI NOVEMBRE 2007 SU EMOLUMEN
2007	31/12/2007	R	20170	1.01	1.1.04.21.	9999.999		63,50+	CONTRATTO DI NOLEGGIO DI N. 10 MACCHINE FOTOCOPIATRICI
2007	17/09/2007	R	13283	1.05	1.1.02.05.	9999.999		27,89+	MIX FILICUDI DEL 18/09/2007
2007	17/09/2007	R	13307	1.01	3.1.01.05.08.	0050.010	ESA ESRIN	536,67+	MIX FILICUDI DEL 18/09/2007
2007	18/09/2007	R	13344	1.08	1.1.04.06.	9999.999	RS COMPONENTS S.P.A.	27,89+	III RATA DEL 25% A SALDO
2007	18/09/2007	R	13346	1.07	1.1.04.05.	9999.999	GOLDEN COMPUTERS S.R.L.	536,67+	Immagini da satellite ERS relativi all'area Turchia-Grecia Rich. Stramon
2007	18/09/2007	R	13353	1.02	3.1.01.12.05.	0304.010	GOLDEN COMPUTERS S.R.L.	890,00+	MINUTERIA ELETTRONICA PER OSS. DI L'AQUILA
2007	18/09/2007	R	13354	1.07	1.1.02.08.	9999.999	MIP - CONSORZIO PER INGEGNERIA DELLE IMP.	51,17+	N. 2 MONITOR 17" X RETE ELAB. DATI GPS NAZIONALE E RETE GI
2007	18/09/2007	R	13369	1.07	1.1.04.03.	9999.999	LARCT S.R.L.	408,00+	CORSO DI MANAGEMENT PER ENTI DI RICERCA III MODULO 20-2
2007	18/09/2007	R	13378	1.07	1.1.04.01.	9999.999	EDITRICE COMPOSITORI S.R.L.	699,16+	ALIMENTATORE CONDOR PER RICEVITORE BARRY
2007	18/09/2007	R	13378	1.07	1.1.04.01.	9999.999	EDITRICE COMPOSITORI S.R.L.	687,25+	STAMPA ART. "UPDATE ON MONITORING OF MAGNETIC..." DI D. I



U	2007	18/09/2007	R	13388	1.07	3.1.01.04.06	0075.010	EDITRICE COMPOSITORI S.R.L.	ESTRATTI E STAMPA FIGURE ART. "LOW FREQUENCY GEOMAGN	773.28+
U	2007	18/09/2007	R	13393	1.07	3.1.01.08.06	0150.010	MIP - CONSORZIO PER INN.GESTIONE DELLE IMP.	CORSO MANAGEMENT ENTI DI RICERCA III MODULO, M. CHIAPPI	500.00+
U	2007	19/09/2007	R	13429	1.06	1.1.04.11	9999.999	MISCO S.P.A.	Materiale di consumo	198.44+
U	2007	19/09/2007	R	13433	1.05	1.1.04.06	9999.999	ISTITUTO GEOGRAFICO MILITARE	Riproduzione foto a contatto Etna cratere e Stromboli	1.782.32+
U	2007	19/09/2007	R	13438	1.06	1.1.04.03	9999.999	MARBAGLIASS S.N.C.	Cavo - Provette - Rotoli	688.40+
U	2007	19/09/2007	R	13463	1.05	3.1.01.09.05	0312.010	N&G DI TOMASELLI & IUDICA S.N.C.	Realizzazione pozzetto in multistrato	540.00+
U	2007	20/09/2007	R	13465	1.05	1.1.04.06	9999.999	BEN FACKLER ADAMS	FACKLER-ADAMS SOGGIORNO	514.82+
U	2007	20/09/2007	R	13725	1.08	1.1.04.16	9999.999	D'ANNA GIUSEPPE	Rendiconto Giugno - Agosto Rich. D'Anna G.	85.16+
U	2007	24/09/2007	R	13728	1.08	1.1.04.06	9999.999	D'ANNA GIUSEPPE	Rendiconto mese Giugno - Agosto Rich. D'Anna G.	56.20+
U	2007	24/09/2007	R	13732	1.08	1.1.04.03	9999.999	D'ANNA GIUSEPPE	Rendiconto spese Luglio - Settembre Rich. D'Anna G.	248.39+
U	2007	24/09/2007	R	13802	1.01	3.1.01.05.06	0249.010	REPUBLIC HYDROMETEOROLOGICAL OF SERBIA	Il RATA DEL 30%	90.80+
U	2007	24/09/2007	R	13822	1.01	3.1.01.01.06	0002.010	UTENZE GROTAMINARDA - M.P.S.	REGOLARIZZAZIONE C/CONTABILI PER DOMICILI NE UTENZE GRC	12.000,00+
U	2007	25/09/2007	R	13835	1.05	1.1.04.06	9999.999	SCANDURA DANILA	MIX GRENOBLE DEL 22/10/2007	24.034.07+
U	2007	25/09/2007	R	13838	1.04	3.1.01.09.05	0312.020	SOL S.P.A.	Convenzione annuale Azoto liquido per analisi lab. per valutaz. e caratte	600,00+
U	2007	25/09/2007	R	13863	1.01	1.1.04.20	9999.999	PRISMA ENG S.R.L.	GIORNATE DI PERSONALE SPECIALISTICO "A CONSUMO"	4.435.20+
U	2007	25/09/2007	R	13866	1.01	1.1.04.28	9999.020	CON.TEL. SRL	ACQUISTO MATERIALE DI CONSUMO PER MAGAZZINO ELETTRIC	4.020,00+
U	2007	25/09/2007	R	13869	1.01	1.1.04.28	9999.999	PACE UTENSILI S.a.s.	MATERIALE VARIO PER UFFICIO TECNICO SEDE ING ROMA	7.988.48+
U	2007	25/09/2007	R	13872	1.01	1.1.04.11	9999.999	EDP TRADE SRL	MATERIALE DI CONSUMO PER STAMPANTE LASER HP 3700 IN UE	204.60+
U	2007	26/09/2007	R	13878	1.02	1.1.04.01	9999.999	ELSEVIER OFF PRINT SECTION	N. 4 STAMPE FIGURE LAVORO .A NEW UPLIFT ECC. (TROISE)	251.85+
U	2007	27/09/2007	R	13919	1.04	1.1.04.03	9999.999	SETON BRADY ITALIA S.R.L.	Dispositivi di protezione individuali	720,00+
U	2007	27/09/2007	R	13930	1.05	3.1.01.09.04	0312.010	MIDAC CORPORATION	FTIR SPETTROMETRO E ACCESSORI	1.512.70+
U	2007	27/09/2007	R	13935	1.05	3.1.01.09.06	0312.010	DHL EXPRESS (ITALY) S.R.L.	Oneri per addegnamento e Iva su ordine n. 13930	794.81+
U	2007	27/09/2007	R	13943	1.03	1.1.02.05	9999.999	AUGLIERA PAOLO	SALDO MISSIONE N. M268 TREGNAGO DEL 25.08.07	1.403,09+
U	2007	02/10/2007	R	14087	1.02	1.1.04.28	9999.999	SOL S.P.A.	ACQUISTO AZOTO + SPESE (CARANDENTE)	12,00+
U	2007	02/10/2007	R	14090	1.05	1.1.04.12	9999.999	TECNOSECUR S.R.L.	Equipaggiamento per attività di monitoraggio vulcanologico	883.20+
U	2007	02/10/2007	R	14092	1.05	1.1.04.03	9999.999	BRUKER DALTONICS SRL	Riparazione strumento di monitoraggio FTIR	1.994.80+
U	2007	02/10/2007	R	14098	1.06	3.1.01.01.06	0028.110	TRIPOLI ANTONINO	Progetto di sistema	12.240,00+
U	2007	03/10/2007	R	14114	1.03	1.1.02.05	9999.999	MARZORATI SIMONE	MISSIONE N. M287 CAPRIANO DEL 04.10.07	11,00+
U	2007	04/10/2007	R	14133	1.05	1.1.04.05	9999.999	TEMIK S.R.L.	Manutenzione sistema di ripristino sistema trasmissione wirelss tra P. C	900,00+
U	2007	04/10/2007	R	14153	1.05	1.1.02.05	9999.999	DELL S.P.A.	MIX ROMA "RIUNIONE FONDO ASSISTENZA" DEL 16/10/2007	93.48+
U	2007	04/10/2007	R	14159	1.05	3.1.01.09.04	0312.010	CHELOTTI FABIO - LAB. FALEGNAMERIA	Processori per 955 Xeon	30.756,00+
U	2007	04/10/2007	R	14160	1.10	2.1.02.05	9999.999	ASM IMPORT SRL	Servizi in mobilato grigio (fornitura e montaggio)	488,00+
U	2007	04/10/2007	R	14165	1.01	1.2.04.01	9999.999	ASM IMPORT SRL	IVA 25% RELATIVA ALLA DITTA - EXIT CONSULTING -	320,99+
U	2007	04/10/2007	R	14169	1.01	1.2.04.01	9999.999	ASM IMPORT SRL	IVA 25% RELATIVA ALLA DITTA - LIV CENTRE..... -	320,99+
U	2007	04/10/2007	R	14172	1.07	3.1.01.08.04	0147.010	H2S S.R.L.	STORAGE DI RETE SEDE PINTURICCHIO	3.822.50+
U	2007	04/10/2007	R	14178	1.01	1.2.04.01	9999.999	ASM IMPORT SRL	COMPUTER PER MONITORAGGIO PARAMETRI GEOFISICI, SEDE I	2.387,76+
U	2007	04/10/2007	R	14183	1.01	1.1.04.28	9999.999	CON.TEL. SRL	IVA 25% RELATIVA ALLA DITTA TOMCO	4.846.88+
U	2007	31/12/2007	R	20179	1.01	1.1.02.05	9999.030	LA LONGA FEDERICA	MATERIALE VARIO PER CENTRO DI CALCOLO CMCC	897,39+
U	2007	31/12/2007	R	20180	1.01	1.1.04.18	9999.999	MARIA CORVO	MISS. DEL 22-23.10.2007 A LA SPEZIA E DEL 28.11.-01.12.2007 A ROMA	84,90+
U	2007	31/12/2007	R	20181	1.01	1.1.02.05	9999.030	LA LONGA FEDERICA	MISS. DEL 05-08.11.2007 A ROMA	393.48+
U	2007	31/12/2007	R	20183	1.01	1.1.02.05	9999.020	RAIMONDI LUCA	MISS. DEL 22-23.11.2007 A OFFIDA E DEL 26-30.11.2007 A SULMON	148.73+
U	2007	31/12/2007	R	20184	1.01	1.1.02.05	9999.010	CECCUCCI GIANLUCA	MISS. DEL 11-15.12.2007 A SAN SEPOLCRO	6,60+
U	2007	31/12/2007	R	20210	1.01	1.1.02.05	9999.030	CRESCIMBENE MASSIMO	MISS. DEL 12-15.12.2007 A MILANO	154.72+
U	2004	27/01/2004	R	1050400035	1.05	1.1.04.01	9999.999	ELSEVIER OFF PRINT SECTION	MISS. DEL 26.11.2007 A SULMONA	26.60+
U	2004	27/01/2004	R	1050400043	1.05	1.1.04.01	9999.999	ELSEVIER OFF PRINT SECTION	Impegno importato	511,40+
U	2004	27/01/2004	R	1050400044	1.05	1.1.04.01	9999.999	ELSEVIER OFF PRINT SECTION	Impegno importato	400,00+
U	2004	27/01/2004	R	1050400061	1.05	1.1.04.20	9999.999	FRISK SOFTWARE INTERNATIONAL	Impegno importato	490,00+
U	2004	27/01/2004	R	1050400064	1.05	1.1.04.03	9999.999	FOREL S.R.L.	Impegno importato	386,80+
U	2004	27/01/2004	R	1050400071	1.05	1.1.04.28	9999.999	GR SERVICE DI TROVATO GIUSEPPE	Impegno importato	126,00+
U	2004	28/01/2004	R	1050400080	1.05	1.1.04.03	9999.999	ACUMEN INSTRUMENTS CORPORATION	Impegno importato	1.968,00+
U	2004	28/01/2004	R	1050400081	1.05	1.1.04.01	9999.999	AMERICAN GEOPHYSICAL UNION	Impegno importato	638,00+
U	2004	28/01/2004	R	1050400096	1.05	1.1.04.01	9999.999	AMERICAN GEOPHYSICAL UNION	Impegno importato	1.570,00+
U	2004	18/03/2004	R	1050400261	1.05	1.1.04.01	9999.999	ELSEVIER SCIENCE BV	Impegno importato	1.002,82+
U	2004	23/03/2004	R	1050400265	1.05	1.1.04.01	9999.999	N&G DI TOMASELLI & IUDICA S.N.C.	Impegno importato	36,74+
U	2004	24/03/2004	R	1050400269	1.05	1.1.04.03	9999.999	MULTISCAN DI GIULIO SANTO	Impegno importato	3.025,00+
U	2004	16/04/2004	R	1050400320	1.05	1.1.04.03	9999.999	KINEMATRIX INC	Impegno importato	1.140,00+
U	2004	19/04/2004	R	1050400328	1.05	2.1.02.01	9999.999	EURIMAGE S.P.A.	Impegno importato	452,88+
U	2004	05/05/2004	R	1050400348	1.05	1.1.04.06	9999.999	COSTANZO GIOVANNI	Impegno importato	14.802,22+
U	2004	21/06/2004	R	1050400442	1.05	1.1.04.11	9999.999	LENNARZ ELECTRONIC GMBH	Impegno importato	144,00+
U	2004	30/06/2004	R	1050400457	1.05	2.1.02.01	9999.999	CAMPBELL SCIENTIFIC LIMITED	Impegno importato	45.132,00+
U	2004	09/09/2004	R	1050400597	1.05	1.1.04.02	9999.999	AMERICAN GEOPHYSICAL UNION	Impegno importato	1.688,28+



## XVI LEGISLATURA — DISEGNI DI LEGGE E RELAZIONI — DOCUMENTI

U	2008	15/02/2008	R	1050600042	1.05	1.1.02.05.	9999.999	PRUITI CIORELLO LUCIA	Impegno importato	6,83+
U	2006	15/02/2008	R	1050600043	1.05	1.1.02.05.	9999.999	COLTELLI MAURO	Impegno importato	30,00+
U	2006	20/02/2006	R	1050600044	1.05	1.1.04.20.	9999.999	PROSPERO SRL	Impegno importato	474,00+
U	2008	21/02/2006	R	1050600047	1.05	1.1.02.05.	9999.999	REITANO DANILLO	Impegno importato	14,00+
U	2008	21/02/2006	R	1050600048	1.05	3.1.01.09.06.	9999.999	N&G DI TOMASELLI & IUDICA S.N.C.	Impegno importato	0,02+
U	2006	10/03/2006	R	1050600100	1.05	1.1.04.29.	9999.999	RA.VE.SI.COR S.N.C. DI ZAPPAL+	Impegno importato	120,00+
U	2006	14/04/2006	R	1050600243	1.05	1.1.04.01.	9999.999	SPRINGER-VERLAG	Impegno importato	1.605,00+
U	2006	18/04/2006	R	1050600349	1.05	1.1.02.06.	9999.999	ANTICA CORTE VIAGGI	Impegno importato	475,96+
U	2006	21/04/2006	R	1050600285	1.05	1.1.02.05.	9999.999	LA VIA MARIANO	Impegno importato	18,50+
U	2008	28/04/2006	R	1050600289	1.05	1.1.02.05.	9999.999	CONSOLI ORAZIO	Impegno importato	50,00+
U	2006	10/05/2006	R	1050600313	1.05	1.1.04.03.	9999.999	SOUTHERN CALIFORNIA EARTQUAKE	Impegno importato	196,81+
U	2006	16/05/2006	R	1050600314	1.05	1.1.04.03.	9999.999	MONTE DEI PASCHI DI SIENA	Impegno importato	1.193,56+
U	2006	12/05/2006	R	1050600322	1.05	1.1.02.05.	9999.999	LA VIA MARIANO	Impegno importato	70,00+
U	2006	16/05/2006	R	1050600325	1.05	1.1.02.05.	9999.999	SCUDERI LUCIANO	Impegno importato	16,35+
U	2006	16/05/2006	R	1050600328	1.05	1.1.02.05.	9999.999	SCARFI LUCIANO	Impegno importato	2,16+
U	2006	16/05/2006	R	1050600327	1.05	1.1.02.05.	9999.999	AIESI GIANPIERO	Impegno importato	20,00+
U	2006	16/05/2006	R	1050600329	1.05	1.1.04.06.	9999.999	CRISTALDI ANTONINO	Impegno importato	13,65+
U	2006	19/05/2006	R	1050600348	1.05	1.1.02.06.	9999.999	NAPOLI ROSALBA	Impegno importato	138,75+
U	2006	31/05/2006	R	1050600456	1.05	2.1.02.05.	9999.999	LINEA UFFICIO DI MIRONE ANTONIO E LA PORTA DANIELE	Impegno importato	420,00+
U	2006	01/06/2006	R	1050600024	1.05	1.1.04.28.	9999.999	AUSONIA S.R.L.	Impegno importato	4.183,72+
U	2006	05/06/2006	R	1050600465	1.05	1.1.04.01.	9999.999	GSA ADVERTISING ARTICLES REPRINTS	Impegno importato	185,00+
U	2006	07/06/2006	R	1050600510	1.05	1.1.04.05.	9999.999	LEICA GEOSYSTEMS S.P.A.	Impegno importato	1.750,13+
U	2006	08/06/2006	R	1050600520	1.05	2.1.02.02.	9999.999	RESEARCH SYSTEMS ITALIA SRL	Impegno importato	3.087,75+
U	2006	13/06/2006	R	1050600534	1.05	1.1.02.05.	9999.999	PELLEGRINO DANIELE	Impegno importato	2,04+
U	2006	13/06/2006	R	1050600537	1.05	1.1.02.05.	9999.999	CONDARELLI DOMENICO	Impegno importato	110,00+
U	2006	13/06/2006	R	1050600539	1.05	1.1.02.05.	9999.999	SICAL ANTONINO	Impegno importato	0,46+
U	2006	13/06/2006	R	1050600540	1.05	1.1.02.05.	9999.999	BURTON MICHAEL	Impegno importato	0,10+
U	2006	16/06/2006	R	1050600554	1.05	1.1.02.05.	9999.999	CURRENTI GILDA	Impegno importato	11,60+
U	2006	16/06/2006	R	1050600556	1.05	1.1.02.05.	9999.999	POLACCI MARGHERITA	Impegno importato	65,50+
U	2006	16/06/2006	R	1050600558	1.05	1.1.04.06.	9999.999	CONSOLI ORAZIO	Impegno importato	120,00+
U	2006	16/06/2006	R	1050600559	1.05	1.1.02.05.	9999.999	MURE FILIPPO	Impegno importato	2,20+
U	2006	16/06/2006	R	1050600560	1.05	1.1.02.05.	9999.999	HERAULT ALEXIS	Impegno importato	70,00+
U	2006	16/06/2006	R	1050600561	1.05	1.1.02.05.	9999.999	LOSINNO BARTOLO	Impegno importato	200,00+
U	2006	28/06/2006	R	1050600619	1.05	1.1.02.05.	9999.999	MONTE DEI PASCHI DI SIENA	Impegno importato	60,00+
U	2006	28/06/2006	R	1050600620	1.05	2.1.02.01.	9999.999	ILLUMINOTECNICA DI TOMASELLI FRANCESCO	Impegno importato	2.33+
U	2006	28/06/2006	R	1050600621	1.05	1.1.04.01.	9999.999	CANTABERO MASSIMO	Impegno importato	2.760,00+
U	2006	03/07/2006	R	1050600634	1.05	1.1.04.20.	9999.999	AZZARO RAFFAELE	Impegno importato	50,48+
U	2006	04/07/2006	R	1050600635	1.05	1.1.02.05.	9999.999	PLATANIA PIER RAFFAELE	Impegno importato	386,53+
U	2006	04/07/2006	R	1050600636	1.05	1.1.02.05.	9999.999	MURE FILIPPO	Impegno importato	10,00+
U	2006	04/07/2006	R	1050600637	1.05	1.1.02.05.	9999.999	PECORA EMILIO	Impegno importato	20,00+
U	2006	13/07/2006	R	1050600697	1.05	2.1.02.02.	9999.999	ROSSI MASSIMO	Impegno importato	35,42+
U	2006	17/07/2006	R	1050600705	1.05	1.1.04.05.	9999.999	ILLUMINOTECNICA DI TOMASELLI FRANCESCO	Impegno importato	725,04+
U	2006	04/10/2006	R	1050600844	1.05	1.1.02.05.	9999.999	CANTABERO MASSIMO	Impegno importato	100,00+
U	2006	04/10/2006	R	1050600845	1.05	1.1.02.05.	9999.999	AZZARO RAFFAELE	Impegno importato	250,00+
U	2006	04/10/2006	R	1050600846	1.05	1.1.02.05.	9999.999	PLATANIA PIER RAFFAELE	Impegno importato	90,00+
U	2006	04/10/2006	R	1050600847	1.05	1.1.02.05.	9999.999	MURE FILIPPO	Impegno importato	40,00+
U	2006	04/10/2006	R	1050600848	1.05	1.1.02.05.	9999.999	PECORA EMILIO	Impegno importato	50,00+
U	2006	04/10/2006	R	1050600849	1.05	1.1.02.05.	9999.999	PICCIONE CATERINA	Impegno importato	50,00+
U	2006	04/10/2006	R	1050600850	1.05	1.1.02.05.	9999.999	LA ROCCA GRAZIANO	Impegno importato	100,00+
U	2006	04/10/2006	R	1050600851	1.05	1.1.02.05.	9999.999	CONTRAFATTO DANILLO	Impegno importato	90,00+
U	2006	04/10/2006	R	1050600852	1.05	1.1.02.05.	9999.999	DAGOSTINO MARCELLO	Impegno importato	50,00+
U	2006	04/10/2006	R	1050600852	1.05	1.1.02.05.	9999.999	PECORA EMILIO	Impegno importato	80,00+
U	2006	10/10/2006	R	1050600867	1.05	1.1.04.06.	9999.999	SALERNO GIUSEPPE	Impegno importato	20,00+
U	2006	17/10/2006	R	1050600909	1.05	1.1.02.05.	9999.999	NAPOLI ROSALBA	Impegno importato	170,00+
U	2006	17/10/2006	R	1050600910	1.05	1.1.02.05.	9999.999	PUGLISI BIAGIO	Impegno importato	52,32+
U	2006	19/10/2006	R	1050600923	1.05	1.1.04.03.	9999.999	SOL S.P.A.	Impegno importato	441,57+
U	2006	24/10/2006	R	1050600936	1.05	1.1.04.01.	9999.999	MONTE DEI PASCHI DI SIENA	Impegno importato	96,52+
U	2006	24/10/2006	R	1050600937	1.05	1.1.02.05.	9999.999	COLTELLI MAURO	Impegno importato	80,00+
U	2006	30/10/2006	R	1050600945	1.05	1.1.02.06.	9999.999	ANTICA CORTE VIAGGI	Impegno importato	285,00+
U	2006	30/10/2006	R	1050600946	1.05	1.1.02.06.	9999.999	COLTELLI MAURO	Impegno importato	21,74+
U	2006	31/10/2006	R	1050600950	1.05	1.1.02.05.	9999.999	SARACENO BENEDETTO	Impegno importato	1,28+
U	2006	03/11/2006	R	1050600956	1.05	2.1.02.02.	9999.999	DHL GLOBAL FORWARDING ITALY	Impegno importato	14.341,51+
U	2006	08/11/2006	R	1050600958	1.05	1.1.02.05.	9999.999	PRIVITERA EUGENIO	Impegno importato	230,00+
U	2006	15/11/2006	R	1050600972	1.05	1.1.04.19.	9999.999	BELGOM DI RAPISARDA SEBASTIANO	Impegno importato	0,03+
U	2006	15/11/2006	R	1050600978	1.05	1.1.04.05.	9999.999	DI SE IMPIANTI & C SNC.	Impegno importato	50,00+

XVI LEGISLATURA — DISEGNI DI LEGGE E RELAZIONI — DOCUMENTI

2006	04/12/2006	R	1050601024	1.05	2.1.02.02	9999.999	ALGADE	Impegno importato	377,40+
2006	12/12/2006	R	1050601093	1.05	1.1.02.05	9999.999	REITANO DANILO	Impegno importato	148,70+
2006	13/12/2006	R	1050601095	1.05	1.1.02.05	9999.999	CALTABIANO TOMMASO	Impegno importato	602,75+
2006	13/12/2006	R	1050600038	1.05	1.1.02.05	9999.999	PULVIRENTI MARIO SEBASTIANO	Impegno importato	80,61+
2006	13/12/2006	R	1050601100	1.05	1.1.04.06	9999.999	POLACCI MARGHERITA	Impegno importato	65,00+
2006	13/12/2006	R	1050601103	1.05	1.1.04.06	9999.999	LA SPINA ALESSANDRO	Impegno importato	9,30+
2006	15/12/2006	R	1050601107	1.05	1.1.02.05	9999.999	PICCIONE CATERINA	Impegno importato	0,40+
2006	15/12/2006	R	1050601116	1.05	2.1.02.06	9999.999	D.E.A. S.P.A. LIBRERIE INTERNAZIONALI	Impegno importato	0,30+
2006	19/12/2006	R	1050601111	1.05	1.1.02.05	9999.999	CARBONE DANIELE	Impegno importato	0,92+
2006	19/12/2006	R	1050601125	1.05	1.1.02.05	9999.999	PLATANIA PIER RAFFAELE	Impegno importato	0,08+
2006	19/12/2006	R	1050601127	1.05	1.1.02.05	9999.999	NERI MARCO	Impegno importato	0,66+
2006	19/12/2006	R	1050601130	1.05	1.1.02.05	9999.999	GRECO FILIPPO	Impegno importato	0,79+
2006	20/12/2006	R	1050601172	1.05	1.1.02.05	9999.999	GRECO FILIPPO	Impegno importato	0,17+
2006	20/12/2006	R	1050601176	1.05	1.1.02.05	9999.999	CONSOLI SALVATORE	Impegno importato	385,00+
2006	20/12/2006	R	1050601189	1.05	1.1.02.05	9999.999	MESSINA ALFIO	Impegno importato	0,18+
2006	20/12/2006	R	1050601191	1.05	1.1.02.05	9999.999	GRECO FILIPPO	Impegno importato	0,11+
2006	20/12/2006	R	1050601196	1.05	1.1.02.05	9999.999	NERI MARCO	Impegno importato	0,49+
2006	20/12/2006	R	1050601202	1.05	1.1.02.05	9999.999	LINEA UFFICIO DI MIRONE ANTONIO E LA PORTA DANIELE	Impegno importato	0,61+
2006	20/12/2006	R	1050601203	1.05	2.1.02.05	9999.999	ELSEVIER	Impegno importato	9.181,80+
2004	10/03/2004	R	1080400055	1.06	1.1.04.01	9999.999	PAGE SERVICE SNC	Impegno importato	275,00+
2004	15/07/2004	R	1080400175	1.06	1.1.04.01	9999.999	BLACKWELL PUBLISHING LIMITED	Impegno importato	450,00+
2004	23/09/2004	R	1080400238	1.06	1.1.04.01	9999.999	SEISMOLOGICAL SOCIETY OF AMERICA	Impegno importato	945,00+
2005	15/03/2005	R	1080500055	1.08	1.1.04.01	0009.580	DR. GEOL. ANDREA BANCHELLI	Impegno importato	100,76+
2005	21/09/2005	R	1080500313	1.08	3.1.01.11.06	9999.999	BLACKWELL PUBLISHING LIMITED	Impegno importato	1.989,00+
2005	21/09/2005	R	1080500314	1.08	1.1.04.01	9999.999	STORIA GEOGRAFICA AMBIENTE S.R.L. (SGA)	Impegno importato	200,48+
2005	19/10/2005	R	1080500402	1.06	3.1.01.01.06	9999.999	BLACKWELL PUBLISHING LIMITED	Impegno importato	21.399,99+
2005	22/11/2005	R	14327.101	2.1.02.01	9999.010	MISCO S.P.A.	RILEGATRICE PER CENTRO STAMPA	Impegno importato	72,07+
2007	05/10/2007	R	14333.102	3.1.03.01.03	0288.010	SACCOROTTI GILBERTO	MISSIONE DEL 17/10/2007 A MADRID GG. 4	Impegno importato	365,28+
2007	05/10/2007	R	14334.101	1.1.04.28	9999.999	AUTOMATION SERVICE DI MARIANERA FRANCO	MISSIONE DEL 17/10/2007 A MADRID GG. 4	Impegno importato	1.200,00+
2007	05/10/2007	R	14335.102	3.1.03.01.03	0288.010	CHIODINI GIOVANNI	MANUTENZIONE CALDAIA SEDE INGV DI GIBLIANNA - ANNO 200	Impegno importato	120,00+
2007	08/10/2007	R	14387.102	3.1.04.01.03	0302.010	VOMERO TRAVEL S.R.L.	MISSIONE DEL 16/10/2007 A PISA E MADRID GG. 5	Impegno importato	1.500,00+
2007	08/10/2007	R	14390.109	1.1.04.28	9999.999	ANGELINI GIANNI	PREPAGATO PROF. HILL S. FRANCISCO/NAPOLI 13/11/08	Impegno importato	1.030,17+
2007	08/10/2007	R	14401.105	1.1.04.01	9999.999	Agu Reprints Department	ripazazione cassette water per perdita acqua	Impegno importato	656,20+
2007	08/10/2007	R	14431.102	1.1.04.05	9999.999	VIP ELETTRONICA S.R.L.	Stampa pubblicazione art. "Ground deformation in Pantelleria insight...."	Impegno importato	1.014,00+
2007	08/10/2007	R	14433.105	1.1.04.01	9999.999	EDITRICE COMPOSITORI S.R.L.	MATERIALE PER LAB. RETE SISMICA (CAPUTO)	Impegno importato	499,72+
2007	08/10/2007	R	14528.101	1.1.04.28	9999.030	DI VIRGILIO & PARTNERS SRL	Estirati Articolo Annali di Geofisica Volume 50 Aprile 2007	Impegno importato	259,77+
2007	08/10/2007	R	14545.105	3.1.01.09.04	0312.010	TESEO S.R.L.	ALLESTIMENTO FESTIVAL DELLA SCIENZA - GENOVA 2007	Impegno importato	4.200,00+
2007	09/10/2007	R	14593.105	3.1.01.09.04	0312.010	BIDAGE SRL	Pc Toshiba e Pc Vaio	Impegno importato	4.752,00+
2007	09/10/2007	R	14651.105	3.1.01.09.05	0312.010	RS COMPONENTS S.P.A.	SCHEDE ACQUISIZIONE SEGNALI INFRASONICI	Impegno importato	10.440,00+
2007	09/10/2007	R	14654.105	3.1.01.09.04	0312.010	CEPA SRL	Cometari per rete sismica permanente Satellite	Impegno importato	0,08+
2007	09/10/2007	R	14658.105	3.1.01.09.04	0312.010	FUJITSU SIEMENS COMPUTERS	SOFTWARE PER SERVERS RACK	Impegno importato	345,60+
2007	09/10/2007	R	14681.101	1.1.04.29	9999.030	MISCO S.P.A.	4 server rack per la realizzazione del sistema di elaborazione dei dati	Impegno importato	19.507,20+
2007	09/10/2007	R	14683.101	3.1.01.09.08	0175.010	KONE S.P.A.	ACQUISTO MATERIALE HARDWARE PER ALLESTIMENTO DELLA I	Impegno importato	510,54+
2007	09/10/2007	R	14684.105	3.1.01.09.05	0312.010	ITC SRL	SOSTITUZIONE SCHEDE MPN ASCENSORE OSSERVATORIO ROC	Impegno importato	721,20+
2007	09/10/2007	R	14688.101	2.1.01.02	9999.999	COMUNE DI BARETE	unitari di immagazzinamento per conservazione dati	Impegno importato	3.998,40+
2007	10/10/2007	R	14696.105	3.1.03.01.03	0037.010	SALEMRIO GIUSEPPE	ACQUISTO TERRENO SITO NEL COMUNE DI BARETE PER LA COS	Impegno importato	30.000,00+
2007	10/10/2007	R	14711.102	1.1.04.18	9999.999	RE.I.C.A. S.N.C.	MIX MANIZALES (COLOMBIA) DEL 27/10/2007	Impegno importato	750,00+
2007	10/10/2007	R	14720.101	1.1.02.05	9999.030	FERRI ELECTRONICS srl	GANCIO TRAINO A SCOMPARS A INSTALLAZIONE E COLLAUDO	Impegno importato	696,00+
2007	10/10/2007	R	14721.107	3.1.01.09.04	0195.010	QAMILL ENKELEIDA	MISS. DEL 20-25.05.2007 A BRESSANONE	Impegno importato	202,30+
2007	10/10/2007	R	14740.107	3.1.01.04.08	0106.010	QAMILL ENKELEIDA	MONITOR SAMSUNG LCD 205 BW, ACER PC ASPIRE 5500 G	Impegno importato	1.198,00+
2007	10/10/2007	R	14742.107	2.1.02.01	9999.999	TUS-ELECTRONICS INC.	SOGGIORNO SCIENTIFICO DELLA DOTT.SSA DAMILI PRESSO INC	Impegno importato	3.000,00+
2007	10/10/2007	R	14753.101	1.1.04.01	9999.999	HARPA ITALIA S.R.L.	MAGNETOMETRO SCALARE DA COLLOCARE PRESSO L'OSS. MAK	Impegno importato	5.000,00+
2007	10/10/2007	R	14758.101	1.1.04.15	9999.999	BASILE DOMENICO	MATERIALE HARDWARE	Impegno importato	18.271,90+
2007	10/10/2007	R	14760.101	1.1.04.14	9999.999	SECURITY SERVICE SUD S.R.L.	ESTRATTI ART. "FAST GEOPHYSICAL PROSPECTING..." DI S. URE	Impegno importato	1.128,07+
2007	10/10/2007	R	14832.105	1.1.04.28	9999.999	CON.TEL. SRL	SERVIZI DI SUPPORTO HW PER HP NX6800	Impegno importato	2.700,00+
2007	11/10/2007	R	14833.105	1.1.04.01	9999.999	COMPOSITORI S.R.L.	PRESTAZIONI RELATIVE AL SERVIZIO DI VIGILANZA C/O SEDE INI	Impegno importato	50.766,34+
2007	12/10/2007	R	14836.105	1.1.02.05	9999.999	RIZZI ROSARIA	SERVIZIO DI PULIZIA ORDINARIA C/O LA SEDE INGV CATANIA PEI	Impegno importato	14.245,05+
2007	12/10/2007	R	14844.101	1.1.04.28	9999.999	TEAM OFFICE S.R.L.	SERVIZIO DI VIGILANZA 2007 C/O OSS. VESUVIANO E LA SEDE DI	Impegno importato	57.283,34+
2007	12/10/2007	R	14845.101	1.1.04.28	9999.999	CON.TEL. SRL	MATERIALE VARIO PER LAVORI INFORMATICI PRESSO CED SIR E	Impegno importato	3.116,27+
2007	12/10/2007	R	14848.101	1.1.04.28	9999.999	CON.TEL. SRL	Stampa lavoro "Atmospheric anomalies over M. Etna..." Aut. Bruno V. AI	Impegno importato	86,58+
2007	12/10/2007	R	14854.101	1.1.04.28	9999.999	CON.TEL. SRL	MIX ROMA DEL 23/10/2007	Impegno importato	78,09+
2007	12/10/2007	R	14855.101	1.1.04.28	9999.999	CON.TEL. SRL	MIX ROMA DEL 25/11/2007 PER CORSO DI FORMAZIONE C/O CEID	Impegno importato	1.680,00+
2007	12/10/2007	R	14856.101	1.1.04.28	9999.999	CON.TEL. SRL	ACQUISTO DI UN TELEVISORE PER LA SALA SISMICA PRESSO LA	Impegno importato	10.320,00+
2007	12/10/2007	R	14857.101	1.1.04.28	9999.999	CON.TEL. SRL	FORNITURA MATERIALE DI CONSUMO PER LAVORI CABINA EN	Impegno importato	17.360,00+

XVI LEGISLATURA — DISEGNI DI LEGGE E RELAZIONI — DOCUMENTI

U	2007	12/10/2007	R	14853	1.05	1.1.02.05.	9999.999	MIX STROMBOLI VULCANO DEL 21/10/2007	64.60+
U	2007	12/10/2007	R	14858	1.05	1.1.02.05.	9999.999	MIX STROMBOLI DEL 21/10/2007	102.95+
U	2007	15/10/2007	R	14864	1.08	1.1.04.11.	9999.999	Materiale occorrente per l'Osservatorio di Gibilmanna	710.84+
U	2007	15/10/2007	R	14867	1.08	1.1.04.21.	9999.999	Acq. materiale informatico per PC (materiale sottratto per furto) Rich. Bi	733.20+
U	2007	15/10/2007	R	14868	1.08	3.1.04.01.06.	0339.020	Acq. monitor schermo piatto LCD per sostituzione monitor CRT fuori us	204.00+
U	2007	15/10/2007	R	14870	1.08	1.1.04.11.	9999.999	Acquisto di materiale di consumo e accessori HD Rich. Lendoni E.	353.18+
U	2007	15/10/2007	R	14882	1.06	1.1.04.03.	9999.999	Alimentatore della bilancia	33.59+
U	2007	15/10/2007	R	14883	1.01	1.1.04.28.	9999.999	RIPARAZIONE BRASIERA DELLA MENSA SEDE INGV DI ROMA	320.40+
U	2007	15/10/2007	R	14903	1.02	1.1.02.05.	9999.999	MISSIONE DEL 27/10/07 A GENOVA	607.47+
U	2007	15/10/2007	R	14905	1.02	1.1.02.05.	9999.999	MISSIONE DEL 23/10/07 A GENOVA	485.47+
U	2007	15/10/2007	R	14906	1.02	1.1.02.05.	9999.999	MISSIONE DEL 04/11/07 A GENOVA	577.47+
U	2007	15/10/2007	R	14907	1.02	1.1.02.05.	9999.999	MISSIONE DEL 27/10/07 A GENOVA	607.47+
U	2007	15/10/2007	R	14909	1.05	2.1.02.01.	9999.999	Telecamera Flir 40 M	14.400.00+
U	2007	15/10/2007	R	14913	1.02	1.1.04.14.	9999.999	DEPURATORE ACQUA AUTOMATICO PER LAVASTOVIGLIE MENS/	1.500.00+
U	2007	15/10/2007	R	14918	1.01	1.1.04.28.	9999.999	MATERIALE IGIENICO COME DA ELENCO (LO BASCIO)	1.416.00+
U	2007	16/10/2007	R	14968	1.05	1.1.02.05.	9999.999	MIX GENOVA DEL 30/10/2007	41.32+
U	2007	16/10/2007	R	14973	1.05	1.1.04.28.	9999.999	Contratto manutenzione ordinaria gruppi elettrogeni sezione di Catania	3.984.00+
U	2007	16/10/2007	R	14990	1.05	1.1.04.28.	9999.999	Servizio di manutenzione opere e strutture in legno sedi di Catania, Nicol	1.800.00+
U	2007	16/10/2007	R	14991	1.02	1.1.04.03.	9999.999	MATERIALE X LABORATORIO RETE SISIMICA (CAPUTO)	163.20+
U	2007	16/10/2007	R	14992	1.05	1.1.04.28.	9999.999	realizzazione impianto elettrico per batterie da ricarica ad uso delle UF	2.682.00+
U	2007	16/10/2007	R	15035	1.02	1.1.04.28.	9999.999	MANUTENZIONE ANNUALE GRUPPO ELETTROGENO	2.040.00+
U	2007	17/10/2007	R	15120	1.05	3.1.01.01.03.	0028.060	MIX SHIMABARA (GIAPPONE) DEL 17/11/2007	2.320.00+
U	2007	17/10/2007	R	15123	1.05	3.1.02.02.03.	0110.020	MIX SHIMABARA (GIAPPONE) DEL 17/11/2007	1.050.00+
U	2007	17/10/2007	R	15128	1.02	3.1.01.09.06.	0283.010	CORSO MATLAB 1 LIVELLO (DOLCE MARIO)	504.00+
U	2007	17/10/2007	R	15130	1.01	2.1.02.01.	9999.999	FORNITURA IMPIANTO AUDIOVISIVO PRESSO LA SEDE INGV DI B	19.200.00+
U	2007	17/10/2007	R	15147	1.02	1.1.02.08.	9999.999	MISSIONE DEL 21/10/07 A FIRENZE	152.60+
U	2007	17/10/2007	R	15148	1.01	1.1.04.28.	9999.999	MATERIALE VARIO PER MESSA IN FUNZIONE NUOVI SISTEMI DI C	26.412.00+
U	2007	17/10/2007	R	15160	1.05	3.1.01.09.05.	0312.010	Scheda Intel Squad 8464	522.00+
U	2007	17/10/2007	R	15162	1.05	3.1.01.09.05.	0312.010	LAVORI SU STAZIONI SISIMICHE	11.473.20+
U	2007	17/10/2007	R	15163	1.05	3.1.01.09.05.	0312.010	MATERIALE DI CONSUMO ED UTENSILERIA	2.718.90+
U	2007	17/10/2007	R	15167	1.10	1.1.04.20.	9999.999	Acquisto Adobe Acrobat PRO per MAC	746.40+
U	2007	18/10/2007	R	15252	1.06	3.1.01.01.05.	0028.070	Riparazione della camera di accumulo dello strumento	600.00+
U	2007	18/10/2007	R	15256	1.06	3.1.01.01.06.	0028.070	Sonda Alc Veiro	544.80+
U	2008	29/12/2008	R	1010601824	1.01	1.1.02.04.	9999.999	Identità accessorie Livellati	40.958.95+
U	2008	29/12/2008	R	1010601825	1.01	1.1.04.28.	9999.999	varie	3.240.00+
U	2007	19/10/2007	R	15319	1.02	1.1.04.05.	9999.999	manutenzione su automezzo Mitsubishi Z4924CM	1.920.00+
U	2007	19/10/2007	R	15324	1.02	1.1.04.28.	9999.999	Publicazione di A.Platanesi	1.850.87+
U	2007	19/10/2007	R	15335	1.06	3.1.04.01.04.	0340.010	REPRINTS ART. "FROM COST 238 TO COST 286..." DI B. ZOLESI E	137.17+
U	2007	18/10/2007	R	15337	1.06	1.1.04.21.	9999.999	Convertitore - traduttore	159.59+
U	2007	22/10/2007	R	15359	1.05	1.1.04.03.	9999.999	VITI E FASCETTE PER ASSEMBLAGGIO PARTI MECCANICHE LAB.	94.03+
U	2007	22/10/2007	R	15363	1.05	1.1.02.05.	9999.999	CIRCUITI INTEGRATI E PINZA PER TENSIONAMENTO DI FASCETT	568.80+
U	2007	22/10/2007	R	15364	1.05	1.1.02.05.	9999.999	MIX CALABRIA DEL 08/11/2007	1.017.60+
U	2007	22/10/2007	R	15366	1.05	1.1.04.19.	9999.999	MIX CALABRIA DEL 08/11/2007	37.00+
U	2007	22/10/2007	R	15424	1.06	1.1.04.01.	9999.999	Stampa pubblicazione "Ground Deformation patterns at Mt. Etna from 1:	37.00+
U	2007	22/10/2007	R	15448	1.07	1.1.04.01.	9999.999	Stampa pubblicazione "Implications for gas transports ans shallow ground.	450.60+
U	2007	22/10/2007	R	15450	1.06	1.1.04.03.	9999.999	Stampa pubblicazione "Ground Deformation patterns at Mt. Etna from 1:	1.850.87+
U	2007	22/10/2007	R	15472	1.07	1.1.04.03.	9999.999	Stampa pubblicazione "Ground Deformation patterns at Mt. Etna from 1:	137.17+
U	2007	22/10/2007	R	15477	1.07	1.1.04.03.	9999.999	Stampa pubblicazione "Ground Deformation patterns at Mt. Etna from 1:	159.59+
U	2007	22/10/2007	R	15469	1.07	1.1.04.01.	9999.999	Stampa pubblicazione "Ground Deformation patterns at Mt. Etna from 1:	94.03+
U	2007	22/10/2007	R	15507	1.08	1.1.04.03.	9999.999	Stampa pubblicazione "Ground Deformation patterns at Mt. Etna from 1:	371.46+
U	2007	22/10/2007	R	15508	1.08	1.1.04.03.	9999.999	Stampa pubblicazione "Ground Deformation patterns at Mt. Etna from 1:	285.00+
U	2007	22/10/2007	R	15511	1.08	3.1.01.01.05.	0028.090	Stampa pubblicazione "Ground Deformation patterns at Mt. Etna from 1:	5.385.60+
U	2007	22/10/2007	R	15516	1.06	2.1.02.01.	0028.090	Stampa pubblicazione "Ground Deformation patterns at Mt. Etna from 1:	2.931.24+
U	2007	22/10/2007	R	15530	1.07	3.1.01.01.04.	0028.110	Stampa pubblicazione "Ground Deformation patterns at Mt. Etna from 1:	1.250.04+
U	2007	22/10/2007	R	15533	1.07	3.1.01.01.06.	0028.110	Stampa pubblicazione "Ground Deformation patterns at Mt. Etna from 1:	4.968.00+
U	2007	22/10/2007	R	15542	1.07	2.1.02.01.	9999.999	Stampa pubblicazione "Ground Deformation patterns at Mt. Etna from 1:	19.220.00+
U	2007	22/10/2007	R	15548	1.02	1.1.04.01.	9999.999	Stampa pubblicazione "Ground Deformation patterns at Mt. Etna from 1:	4.900.00+
U	2007	22/10/2007	R	15603	1.05	1.1.04.01.	9999.999	Stampa pubblicazione "Ground Deformation patterns at Mt. Etna from 1:	99.00+
U	2007	22/10/2007	R	15617	1.05	1.1.04.01.	9999.999	Stampa pubblicazione "Ground Deformation patterns at Mt. Etna from 1:	625.00+
U	2007	23/10/2007	R	15624	1.05	1.1.02.06.	9999.999	Stampa pubblicazione "Ground Deformation patterns at Mt. Etna from 1:	539.00+
U	2007	23/10/2007	R	15631	1.05	3.1.01.09.02.	0312.010	Stampa pubblicazione "Ground Deformation patterns at Mt. Etna from 1:	2.150.00+
U	2007	23/10/2007	R	15637	1.01	1.1.04.28.	9999.999	Stampa pubblicazione "Ground Deformation patterns at Mt. Etna from 1:	800.00+
U	2007	23/10/2007	R	15638	1.01	1.1.04.28.	9999.999	Stampa pubblicazione "Ground Deformation patterns at Mt. Etna from 1:	2.206.95+
U	2007	24/10/2007	R	15648	1.02	1.1.02.06.	9999.999	Stampa pubblicazione "Ground Deformation patterns at Mt. Etna from 1:	240.00+

1.350.00+

XVI LEGISLATURA — DISEGNI DI LEGGE E RELAZIONI — DOCUMENTI

2007	24/10/2007	R	15649	1.02	1.1.02.08.	9999.999	SELENE SERVICE S.R.L.
2007	24/10/2007	R	15651	1.01	1.1.04.03.	9999.999	MEGAWATT S.R.L..
2007	24/10/2007	R	15671	1.02	1.1.02.05.	9999.010	
2007	24/10/2007	R	15672	1.01	1.1.02.05.	9999.010	
2007	24/10/2007	R	15689	1.04	1.1.04.28.	9999.999	SOL S.P.A.
2007	24/10/2007	R	15775	1.02	1.1.02.05.	9999.999	RICCARDI GIUSEPPE
2007	26/10/2007	R	15779	1.02	1.1.02.05.	9999.999	D'ERRICO VINCENZO
2007	26/10/2007	R	15781	1.05	1.1.02.05.	9999.999	
2007	26/10/2007	R	15787	1.05	1.1.02.05.	9999.999	MAROTTA ENRICA
2007	26/10/2007	R	15790	1.02	1.1.02.05.	9999.999	EUROTOURS SRL
2007	26/10/2007	R	15802	1.02	1.1.02.05.	9999.999	TAMMARIO UMBERTO
2007	26/10/2007	R	15808	1.02	1.1.02.05.	9999.999	ESPERO S.R.L.
2007	26/10/2007	R	15811	1.03	1.1.02.06.	9999.999	INNOVA
2007	26/10/2007	R	15812	1.03	1.1.04.06.	9999.999	SPADA GIANNICHELE
2007	26/10/2007	R	15813	1.03	1.1.04.06.	9999.999	ACS ITALIA S.R.L.
2007	26/10/2007	R	15814	1.03	2.1.02.01.	9999.999	GAMMA REMOTE SENSING AG
2007	26/10/2007	R	15838	1.08	1.1.04.20.	9999.999	BERNARDINI G. SERVIZI ECOLOGICI
2007	26/10/2007	R	15837	1.10	1.1.04.28.	9999.999	ELECTRO LINE SRL
2007	26/10/2007	R	15843	1.02	1.1.04.03.	9999.999	SIRAN S.A.S. DI FRANCO ERICO & C.
2007	26/10/2007	R	15844	1.02	1.1.04.05.	9999.999	PERSONAL & MULTIMEDIA S.R.L.
2007	26/10/2007	R	15845	1.02	1.1.04.03.	9999.999	SAPIO INDUSTRIE S.R.L.
2007	26/10/2007	R	15848	1.06	1.1.04.03.	9999.999	FARAM S.P.A.
2007	26/10/2007	R	15851	1.02	2.1.02.05.	9999.999	Diversi
2007	26/10/2007	R	15852	1.06	1.1.04.05.	9999.999	EL SER S.R.L.
2007	26/10/2007	R	15862	1.07	1.1.04.03.	9999.999	VIP ELETTRONICA S.R.L.
2007	26/10/2007	R	15869	1.07	3.1.01.01.08.	9999.999	VIP ELETTRONICA S.R.L.
2007	26/10/2007	R	15877	1.02	1.1.04.05.	9999.999	VOMERO TRAVEL S.R.L.
2007	26/10/2007	R	15882	1.02	1.1.02.05.	9999.999	VOMERO TRAVEL S.R.L.
2007	26/10/2007	R	15883	1.02	1.1.02.05.	9999.999	VOMERO TRAVEL S.R.L.
2007	26/10/2007	R	15890	1.04	3.1.01.09.05.	9999.999	DEL S.P.A.
2007	30/10/2007	R	15901	1.08	2.1.02.01.	9999.999	PANSYSTEM S.R.L.
2007	30/10/2007	R	15919	1.07	1.1.04.03.	9999.999	BONURA S.A.S.
2007	30/10/2007	R	15935	1.07	3.1.01.09.04.	9999.999	DEL S.P.A.
2007	30/10/2007	R	15936	1.07	3.1.01.08.04.	9999.999	DEL S.P.A.
2007	30/10/2007	R	15937	1.07	3.1.01.08.06.	9999.999	CONSORZIO PER INNGESTIONE DELLE IMP.
2007	30/10/2007	R	15945	1.05	1.1.04.05.	9999.999	SERVOTECNICA S.R.L.
2007	30/10/2007	R	15948	1.05	1.1.04.05.	9999.999	LEMO ITALIA SRL
2007	30/10/2007	R	15950	1.05	1.1.04.05.	9999.999	S.T.I.E.S.
2007	30/10/2007	R	15956	1.05	2.1.02.01.	9999.999	DEL S.P.A.
2007	30/10/2007	R	15964	1.02	3.1.02.04.05.	9999.999	AROS S.R.L.
2007	31/10/2007	R	15970	1.09	1.1.04.01.	9999.999	Agu Reprints Department
2007	31/10/2007	R	15984	1.01	1.1.04.28.	9999.999	CALOR HOUSE S.a.s.
2007	31/10/2007	R	16005	1.02	1.1.04.05.	9999.999	INTERNATIONAL ATOMIC ENERGY AGENCY
2007	31/10/2007	R	16007	1.02	1.1.04.28.	9999.999	EMERSON NETWORK POWER S.r.l C/O AG. HIRNA S.a.s.
2007	31/10/2007	R	16008	1.02	1.1.04.28.	9999.999	CONSUL S.R.L.
2007	05/11/2007	R	16038	1.08	3.1.01.01.06.	0093.010	BLACKWELL PUBLISHING
2007	05/11/2007	R	16037	1.06	1.1.04.01.	9999.999	Diversi
2007	05/11/2007	R	16038	1.06	3.1.01.01.05.	0028.120	PAGE SERVICE SNC
2007	05/11/2007	R	16039	1.06	3.1.03.01.01.	0275.010	EUROTOURS SRL
2007	05/11/2007	R	16040	1.02	1.1.02.05.	9999.999	VOMERO TRAVEL S.R.L.
2007	05/11/2007	R	16044	1.02	1.1.04.28.	9999.999	FANTONI S.P.A.
2007	05/11/2007	R	16045	1.02	2.1.02.05.	9999.999	FANTONI S.P.A.
2007	05/11/2007	R	16046	1.02	1.1.04.11.	9999.999	PUNTO QUATTRO S.R.L.
2007	05/11/2007	R	16050	1.05	2.1.02.01.	9999.999	DEL S.P.A.
2007	05/11/2007	R	16053	1.01	2.1.02.01.	9999.999	HARPA ITALIA S.R.L.
2007	05/11/2007	R	16065	1.01	2.1.02.01.	9999.999	HARPA ITALIA S.R.L.
2007	05/11/2007	R	16068	1.01	1.1.04.03.	9999.999	MY PC SRL
2007	05/11/2007	R	16071	1.06	3.1.01.01.05.	0028.070	TECNOSABINA DI ANDREA MANCINI
2007	05/11/2007	R	16072	1.01	1.1.04.01.	9999.999	MONTE DEI PASCHI DI SIENA
2007	05/11/2007	R	16082	1.01	1.1.04.11.	9999.999	BAGNETTI SRL
2007	05/11/2007	R	16102	1.01	1.1.04.28.	9999.999	NEC PHILIPS ITALIA SPA
2007	06/11/2007	R	16120	1.05	1.1.02.08.	9999.999	SCOLLO SIMONA
2007	06/11/2007	R	16122	1.05	1.1.02.08.	9999.999	ANDRONICO DANIELE
2007	06/11/2007	R	16125	1.05	1.1.04.06.	9999.999	CRISTALDI ANTONINO
2007	06/11/2007	R	16133	1.05	3.1.01.09.05.	0312.010	PANALYTICAL SRL

1.350.00+	SANGIANANTONI: ISCRIZIONE MASTER MCLP OTTOBRE/DICEMBRE
1.485.98+	MATERIALE PER RETE SISMICA (CAPUTO)
20.00+	MISS. DEL 16.10.2006 A. GROTTAMINARDA
20.00+	MISS. DEL 12.10.2006 A. GROTTAMINARDA
3.858.00+	Manutenzione impianto di rilevazione gas H2 e CO
100.30+	MISSIONE DEL 23/10/2007 MISURE GRAVIMETRICHE AREA VESUV
123.20+	MISSIONE DEL 23/10/2007 MISURE GRAVIMETRICHE AREA VESUV
3.70+	MIX BOLOGNA DEL 05/11/2007
16.20+	MIX BOLOGNA DEL 05/11/2007
102.75+	MISSIONE DEL 14/11/2007 A ROMA GG. 4
570.47+	MISSIONE DEL 26/10/2007 A GENOVA GG. 5
532.28+	MISSIONE DEL 6/11/2007 A TORINO GG. 3
1.000.00+	corso formazione informatica
980.00+	SPESA PER STUDI E RICERCHE
1.408.20+	SPESA PER SCAVI PER STUDI E RICERCHE
3.072.00+	ACQUISTO COMPUTER PORTATILE
4.932.00+	Licenza software interferometrico Gamma Rich. Stramondo S.
4.932.00+	Intervento di svuotatura fossa biologica
177.60+	N. 7 VENTOLE X CAMPIONAMENTO GAS FUMAROLICI (MINOPOLI)
98.40+	N. 8 BATTERIE X CAMPIONAMENTO GAS FUMAROLICI - STAZ. SOR
70.00+	N. 2 PEN FRIVE 4 GB (AVINO)
1.800.80+	Azoto liquido
2.915.20+	SCAFFALATURE PER SALA ACQUISIZIONE (MARTINI)
273.00+	Rimborso per Saggio Scientifico per T. F. Wong
80.40+	MATERIALE DI CONSUMO E PUNTA DI RICAMBIO SALDATORE LAI
10.000.00+	SOGGIORNO SCIENTIFICO DEL PROF. VALLIANATOS 1 OTTOBRE
85.00+	INVERTER (ANNACCONI)
221.35+	MISSIONE DEL 7/11/2007 A MILANO + SPESE DI VIAGGIO
218.06+	MISSIONE DEL 5/11/2007 A TORINO GG. 5 + SPESE DI VIAGGIO
286.00+	Bombole di gas
2.400.00+	Aq. Pc per Ruotolo e Sandroni Rich. Ruotolo
181.76+	CONNETTORI PER COLLEGAMENTO SU RICEVITORE BARRY
5.484.00+	CARRELLI E ARMADIO PER ALLOGGIAMENTO MAGNETOMETRO E
1.920.00+	PORTATILE PER MISURE DI CAMPAGNA LAB. PINTURICCHIO
2.240.00+	CORSO DI INFORMATION SECURITY MANAGEMENT PER IL DOTT.
860.00+	Manutenzione e modifiche funzionali ponte radio di Palagiano
329.50+	Cablaggi per cavi di antenne e alimentazione per ricevitori GPS
2.186.90+	Moduli solari fotovoltaici per sistema di comunicazione M.le Venerella-f
1.128.00+	Fornitura notebook intel core duo
642.00+	SOSTITUZIONE BATTERIE (ANNACCONI)
1.148.80+	n 1 pubblicazione scientifica AGU n. 2007GL031922
1.920.00+	ASSISTENZA ANNUALE DELL'IMPIANTO TERMICO CIO INGV AQUIL
430.00+	STANDARD INTERNAZIONALI X ANALISI ISOTOPICHE (CALIRO).
2.784.00+	SOSTITUZIONE SCHEDE ELETTRONICA X CONDIZIONAMENTO LA
11.940.00+	MANUTENZIONE CAPPE CHIMICHE
224.21+	Pubblicazione manoscritto GJI-07-0381
1.234.04+	Pubblicazione su JGR
84.00+	Biglietti da visita per W.Marzocchi
185.00+	Rimborso Eurotours
168.95+	MISSIONE DEL 6/11/2007 A TORINO + SPESE DI VIAGGIO
90.90+	SOSTITUZIONE RIPIANO+ ANTA VETRO (COSTA)
513.90+	SCRIVANIA+CESTELLO+CASSETTIERA+SET RIUOTE (COSTA)
1.450.54+	MATERIALE DI CANCELLERIA COME DA ELENCO
3.900.00+	Fornitura Dell Precision 690 Intel Xeon
1.584.00+	ACQUISTO DI PC IN DOTAZIONE PROTO STEFANIA
3.603.60+	ACQUISTO DI N. 2 COMPUTER
306.00+	ACQUISTO DI N. 2 ROUTER
644.40+	Campionatore di gas in alluminio
1.365.00+	Stampa pubblicazione "Insight into the dynamic processes..", Patané, Giar
144.00+	SOSTITUZIONE ALIMENTATORE
600.00+	INTERVENTO ALLA CENTRALINA TELEFONICA SEDE INGV DI LA S
430.00+	MIX HAAN (GERMANIA) DEL 06/12/2007
470.00+	MIX HAAN (GERMANIA) DEL 06/12/2007
300.00+	MIX HAAN (GERMANIA) DEL 06/12/2007
400.00+	Iscrizione Lucia Miraglia per corso XRF

XVI LEGISLATURA — DISEGNI DI LEGGE E RELAZIONI — DOCUMENTI

U	2007	06/11/2007	R	16135	1.07	1.1.04.20.	9999.999	COMEDATA S.R.L.	LICENZE ANTIVIRUS KASPERSKY DURATA DUE ANNI PER SEZ. RI	996,04+
U	2007	06/11/2007	R	16138	1.07	2.1.02.01.	9999.999	MISCO S.P.A.	PC DA TAVOLO PER POSTAZIONE DI LAVORO R. TOZZI	1.118,60+
U	2007	06/11/2007	R	16139	1.07	2.1.02.01.	9999.999	DELL S.P.A.	PC DA TAVOLO PER POSTAZIONE DI LAVORO C. SCOTTO	1.308,00+
U	2007	06/11/2007	R	16144	1.07	1.1.04.03.	9999.999	ELECTRO LINE SRL	CONNETTORI, CONTATTI E CALOTTA LAB. GEOF. AMBIENTALE	2.663,20+
U	2007	06/11/2007	R	16146	1.07	3.1.04.01.04.	0325.010	AGEOTEC SRL	MAGNETOMETRO PER CAMPAGNE DI MISURE MAGNETICHE	30.000,36+
U	2007	06/11/2007	R	16148	1.02	1.1.04.05.	9999.999	VOLTA S.P.A.	MATERIALE X LAB. RETE SISMICA (CAPUTO)	236,99+
U	2007	06/11/2007	R	16149	1.02	1.1.04.05.	9999.999	MEGAWATT S.R.L.	MATERIALE X RETE SISMICA (CAPUTO)	436,34+
U	2007	06/11/2007	R	16151	1.02	1.1.04.03.	9999.999	RS COMPONENTS S.P.A.	MATERIALE VARIO X RETE GEOCHIMICA (AVINO)	533,84+
U	2007	06/11/2007	R	16163	1.01	1.2.04.01.	9999.999	A.I.S.A. SPARISC.TRIB. - M.P.S.	REGOLAZNE C/CONTABILI ANNO 2007 (AISA-AREZZO)	173,50+
U	2007	06/11/2007	R	16183	1.02	1.1.04.05.	9999.999	DELTA INDUSTRIE S.R.L.	N.40 CONNETTORI KPT06F16-26S X RETE SISMICA (ORAZI)	1.819,80+
U	2007	07/11/2007	R	16187	1.04	1.1.04.01.	9999.999	ELSEVIER - SAN DIEGO	Reprints articolo	390,00+
U	2007	07/11/2007	R	16190	1.05	1.1.04.28.	9999.999	DISE IMPIANTI & C SNC.	Realizzazione impianto di illuminazione per n. 10 postazioni di lavoro	4.992,10+
U	2007	07/11/2007	R	16191	1.08	2.1.02.01.	9999.999	DELL S.P.A.	Acq. Pc per sostituzione attuale perchè obsoleto Rich. Marchetti A.	1.296,00+
U	2007	07/11/2007	R	16194	1.05	1.1.04.03.	9999.999	PALMIGIANO MARIO FORTUNATO	Riparazione mobile di supporto Camstzer	216,00+
U	2007	07/11/2007	R	16200	1.05	1.1.04.03.	9999.999	INCOTEC ITALIA SRL	Fornitura Feeder + inbuto per cenere Camstzer	859,20+
U	2007	07/11/2007	R	16203	1.08	3.1.01.12.06.	0304.010	SEASCAN INC.	MISSIONE A ROMA DEL 13/11/2007 (3 GG.)	3.476,83+
U	2007	07/11/2007	R	16226	1.02	1.1.02.05.	9999.999	VOMERO TRAVEL S.R.L.	Microcontrollore BasicX BX 24P	25,60+
U	2007	07/11/2007	R	16227	1.05	1.1.04.03.	9999.999	AREA SX S.R.L.	Interventi di adeguamento di legge per impianto elettrico locale sede Cat	121,80+
U	2007	07/11/2007	R	16234	1.05	1.1.04.28.	9999.999	D.ISE IMPIANTI & C SNC.	Gruppo condizionatori modello HISP SE	8.377,20+
U	2007	07/11/2007	R	16238	1.05	2.1.02.01.	9999.999	ILLUMINOTECNICA DI TOMASELLI FRANCESCO	acq. materiale per realiz. staz. di pronto intervento Rich. Govoni A.	8.400,00+
U	2007	07/11/2007	R	16239	1.08	1.1.04.03.	9999.999	RS COMPONENTS S.P.A.	materiale per instali. staz sismica Rich. Govoni A.	138,48+
U	2007	07/11/2007	R	16242	1.08	1.1.04.03.	9999.999	RS COMPONENTS S.P.A.	Fornitura fotocamera digitale Nikon coolpix P50	325,80+
U	2007	07/11/2007	R	16246	1.05	2.1.02.01.	9999.999	RANDAZZO ANGELO SPA	Stampa pubblicazioni art. Cluse temporal correspondance between geo	478,00+
U	2007	07/11/2007	R	16251	1.05	1.1.04.01.	9999.999	Agu Reprints Department	Deumidificatore	557,40+
U	2007	07/11/2007	R	16253	1.06	2.1.02.01.	9999.999	KLIMASYSTEM di ZAMPERETTI PAOLO	N.3 POLTRONE LETTO + COPPIA DI BRACCIOLI (PRESIDIO)	1.591,20+
U	2007	08/11/2007	R	16282	1.02	2.1.02.05.	9999.999	PIEMME UFFICIO S.N.C.	MANUTENZIONE AUTO PANDA TG. AA991BT (KM. 135899)	293,59+
U	2007	08/11/2007	R	16285	1.02	1.1.04.19.	9999.999	AUTOFICINA DI ROGO ANTONIO	PUBBLICAZIONE ARTICOLO SU JGR (COSTA)	741,52+
U	2007	08/11/2007	R	16292	1.02	1.1.04.01.	9999.999	D i v e r s i	RIPARAZIONE SENSORE DI LIVELLO MICROS AD ULTRASUONI (P	360,00+
U	2007	08/11/2007	R	16294	1.02	1.1.04.05.	9999.999	SIAP MICROS S.R.L.	MATERIALE VARIO X LAB. DI GECHIMICA DEI FLUIDI (CALURO)	693,10+
U	2007	08/11/2007	R	16297	1.02	1.1.04.05.	9999.999	MICROGLASS HEIM S.R.L.	MATERIALE X SONDE HYDROLAB (AVINO)	160,56+
U	2007	08/11/2007	R	16304	1.02	1.1.04.05.	9999.999	CORR-TEK IDROMETRIA S.R.L.	SCAVO E RIPORTO SEDE STRADALE PER OSS. GEOMAGNETICO	8.400,00+
U	2007	08/11/2007	R	16335	1.01	1.1.04.28.	9999.999	ZORTEK SRL	Contratto di collaborazione	5.000,00+
U	2007	08/11/2007	R	16338	1.10	3.1.01.01.01.	0280.030	Cassoli Andrea	Gradometro overmauser	13.740,00+
U	2007	08/11/2007	R	16341	1.05	2.1.02.01.	9999.999	GEOSTUDI ASTIER S.R.L.	Magnetometro per rifrattino stazione	9.900,00+
U	2007	08/11/2007	R	16343	1.05	2.1.02.01.	9999.999	Sulias Sergio	Fornitura laser Konica per biblioteca	0,10+
U	2007	08/11/2007	R	16345	1.05	2.1.02.05.	9999.999	UNICO INFORMATICA	Realizzazione di n.15 pannellatureper fotografia formato 30x40 cm	79,80+
U	2007	08/11/2007	R	16347	1.05	2.1.02.01.	9999.999	MISURE DI BRUNO ZAMPETTI & C. SNC	MISSIONE A ROMA DELL'08/11/07	240,00+
U	2007	08/11/2007	R	16348	1.05	1.1.04.28.	9999.999	TECNOSTAMPA DI MASSIMO PETILLO	Utilizzo della microsonda elettronica c/o Isli. Geoscienze e Georisorse F	288,00+
U	2007	09/11/2007	R	16357	1.10	1.1.04.06.	9999.999	CNR-ISTITUTO DI FISICA	Publicazione Bissone et al. rivista Nuovo Cimento	801,60+
U	2007	09/11/2007	R	16364	1.02	2.1.02.01.	9999.999	AVINO HT DI MARIO AVINO	MICROSCOPIO DIGITUS + MULTIFUNZIONE LASER HP (CAPUTO)	1.152,00+
U	2007	09/11/2007	R	16368	1.02	1.1.04.05.	9999.999	POWERTEK DI ROBERTO RAIMO & C. S.N.C.	MATERIALE ELETTRICO VARIO (ORAZI)	2.021,22+
U	2007	09/11/2007	R	16372	1.02	3.1.01.02.05.	0287.010	S.B. RAPPRESENTANZE S.R.L.	MIX MILANO DEL 14/11/2007 PER CORSO MUSTER SUM POLITECN	68,18+
U	2007	09/11/2007	R	16375	1.05	1.1.02.06.	9999.999	RAPPA ALBERTO	MISSIONE DEL 09/12/07 A S. FRANCISCO (CA) USA (GG. 12)	3.000,00+
U	2007	09/11/2007	R	16377	1.02	3.1.03.01.03.	0294.010	D i v e r s i	pubblicazione scientifica EOS AGU n 2007ES001858R	901,34+
U	2007	09/11/2007	R	16438	1.09	1.1.04.01.	9999.999	Agu Reprints Department	Fornitura n. 47 volumi multisidisciplinat	3.753,71+
U	2007	09/11/2007	R	16497	1.05	2.1.02.06.	9999.999	DEA LIBRERIE INTERNAZIONALI	Fornitura notebook Core 2 T7300	1.680,00+
U	2007	09/11/2007	R	16498	1.05	2.1.02.01.	9999.999	DELL S.P.A.	MISSIONE A ROMA DELL'11/11/07	97,70+
U	2007	09/11/2007	R	16547	1.02	1.1.02.05.	9999.999	DE ASTIS GIANFILIPPO	Schede, tranciever piu' modulo	11.940,00+
U	2007	12/11/2007	R	16550	1.05	3.1.01.09.04.	0312.010	TESSE S.R.L.	Publicazione articolo di A. CASERTA	1.871,63+
U	2007	12/11/2007	R	16570	1.02	1.1.04.01.	9999.999	D i v e r s i	N.1000 COPIE CALENDARIO 18 FF.	2.508,00+
U	2007	12/11/2007	R	16692	1.05	3.1.01.09.04.	0312.010	OFFICE CENTER TRINGALE	personal computers	6.048,00+
U	2007	12/11/2007	R	16695	1.05	3.1.01.09.04.	0312.010	OFFICE CENTER TRINGALE	Business navigator Hp piu' accessori	1.918,20+
U	2007	12/11/2007	R	16696	1.05	3.1.01.09.05.	0312.010	OFFICE CENTER TRINGALE	TESTA VIDEO PIU' TREPPIEDI 190XB	265,00+
U	2007	12/11/2007	R	16697	1.08	3.1.01.01.04.	0003.010	RANDAZZO ANGELO S.P.A.	Optilux 330 N-Series	1.044,00+
U	2007	12/11/2007	R	16700	1.05	3.1.01.09.04.	0312.010	ESSEDI SHOP	PC COMPUTER PIU' ACCESSORI	2.313,62+
U	2007	12/11/2007	R	16701	1.06	2.1.02.01.	9999.999	MISCO S.P.A.	Nikon D40X	748,13+
U	2007	12/11/2007	R	16702	1.05	3.1.01.09.04.	0312.010	ESSEDI SHOP	PC PER ARCHIVIAZIONE E ANALISI DI DATI	3.233,02+
U	2007	12/11/2007	R	16705	1.05	3.1.01.09.04.	0312.010	ESSEDI SHOP	SONY SZ61MNB LAPTOP	2.005,00+
U	2007	12/11/2007	R	16708	1.05	3.1.01.09.05.	0312.010	ILLUMINOTECNICA DI TOMASELLI FRANCESCO	STRUTTURA IN ACCIAIO INOX CON TELAI., PANNELLI STAFFE	2.570,40+
U	2007	12/11/2007	R	16727	1.01	1.1.04.15.	9999.999	SECURITRAK SRL	INTERVENTI STRAORDINARI C/O LA SEDE DI ROMA ING	3.463,20+
U	2007	12/11/2007	R	16731	1.05	3.1.01.09.05.	0312.010	RS COMPONENTS S.P.A.	Cavi, connettori e capucce	0,01+
U	2007	12/11/2007	R	16733	1.01	1.1.04.12.	9999.999	PACE UTENSILI S.a.s.	MAGLIETTE PER IL FESTIVAL DELLA SCIENZA DI GENOVA 2007	1.183,50+





XVI LEGISLATURA - DISEGNI DI LEGGE E RELAZIONI - DOCUMENTI

U	2007	13/12/2007	R	19056	1.04	1.1.04.03.	9999.999	S.G. IMPIANTI DI SPATARO GIOVANNI	Riparazione condizionatore stanza 440	180,00+
U	2007	13/12/2007	R	19063	1.02	2.1.02.05.	9999.999	C2 S.R.L.	PC+STAMPANTE LASER+ARTUCCO (BIANCO FRANCESCA)	419,40+
U	2007	13/12/2007	R	19064	1.02	1.1.04.06.	9999.999	GALLETTO MIRCO	N. 1 RADIATORE ALLUMINIO (MINOPOLI)	240,00+
U	2007	13/12/2007	R	19065	1.02	1.1.04.28.	9999.999	PIEMME UFFICIO S.N.C.	APERTURA DI N. 4 ANTE SU ARMADIO IN LEGNO (UFF. EGON)	102,00+
U	2007	13/12/2007	R	19066	1.02	1.1.02.06.	9999.999	VOMERO TRAVEL S.R.L.	LA ROCCA MARIO: BIGLIETTO AEREO DEL 19/10/07 PER SEATTLE	787,21+
U	2007	14/12/2007	R	19086	1.07	1.1.04.21.	9999.999	MISCO S.P.A.	HD ESTERNO PER ARCHIVIAZIONE DATI PC IN DOTAZIONE A T. S	109,30+
U	2007	14/12/2007	R	19087	1.07	1.1.04.01.	9999.999	EDITRICE COMPOSITORI S.R.L.	ESTRATTI ART. "NATURAL AND MAN-MADE TERRRESTRIAL..." DI B	191,03+
U	2007	14/12/2007	R	19088	1.07	1.1.04.20.	9999.999	Diversi	AGGIORNAMENTO SOFTWARE IGOR PRO PER UF. GEOMAGNETI	156,00+
U	2007	14/12/2007	R	19089	1.07	1.1.04.21.	9999.999	MY PC SRL	POCKET PC PER NUOVO GPS IN DOTAZIONE AL LAB. DI GEOFISI	520,00+
U	2007	14/12/2007	R	19090	1.07	1.1.04.01.	9999.999	EDITRICE COMPOSITORI S.R.L.	ESTRATTI ART. "THE NEW IONOSPHERIC STATION OF TUCUMAN	191,03+
U	2007	14/12/2007	R	19091	1.07	1.1.04.01.	9999.999	NUOVO CENTRO STAMPA S.R.L.	STAMPA OPUSCOLO "AURORA" DIVULGAZIONE ROMA2	1.800,00+
U	2007	14/12/2007	R	19093	1.07	1.1.04.01.	9999.999	NUOVO CENTRO STAMPA S.R.L.	STAMPA OPUSCOLO "IL CAMPO MAGNETICO" DIVULGAZIONE RO	1.800,00+
U	2007	14/12/2007	R	19098	1.02	2.1.02.05.	9999.999	GUERRI MARIO	SCAFFALATURE PER SEMINTERRATO (MARTINI)	11.664,00+
U	2007	14/12/2007	R	19102	1.02	1.1.04.06.	9999.999	MEGAWATT S.P.A.	MATERIALE ELETTRONICO KPC3 + SPEDIZIONE (GRANIERI)	2.703,38+
U	2007	14/12/2007	R	19110	1.02	1.1.04.05.	9999.999	WEST SYSTEMS S.R.L.	N. 2 MODEM KANTRONICS KPC3 + SPEDIZIONE (GRANIERI)	624,00+
U	2007	14/12/2007	R	19111	1.02	1.1.04.03.	9999.999	MICROGLASS HEIM S.R.L.	MATERIALE X LABORATORIO DI GEOCHIMICA DEI FLUIDI (CALIRC	1.814,39+
U	2007	14/12/2007	R	19112	1.01	1.1.04.29.	9999.999	MIZAR S.R.L.	PLASTICO DELL'ISOLA DI STROMBOLI	9.600,00+
U	2007	14/12/2007	R	19117	1.02	1.1.04.19.	9999.999	SO. VI PLANET SRL	NOVEMBRE 2007: CARBURANTE	1.294,98+
U	2007	14/12/2007	R	19120	1.01	1.2.04.01.	9999.999	SISSA MEDIALAB SRL	REALIZZAZIONE DVD-VIDEO DIVULGATIVO	3.600,00+
U	2007	14/12/2007	R	19120	1.01	1.2.04.01.	9999.999	ASM IMPORT SRL	IVA DEL 25% RELATIVA ALLA DITTA NANOMETRICS	2.915,27+
U	2007	14/12/2007	R	19121	1.01	1.2.04.01.	9999.999	ASM IMPORT SRL	IVA DEL 25% RELATIVA ALLA DITTA NANOMETRICS	1.863,72+
U	2007	14/12/2007	R	19122	1.02	1.1.04.03.	9999.999	DRAEGER SAFETY ITALIA S.P.A.	RIPARAZIONE SENSORE ID DRAEGER X RETE GEOCHIMICA (GR	1.020,28+
U	2007	14/12/2007	R	19123	1.02	1.1.04.20.	9999.999	ADALTA DI FAZZI MARCO E MARCANTONI GIAMPAOLO SNC	N. 3 SOFTWARE SCIENTIFIC WORD (D'AURO)	1.219,20+
U	2007	17/12/2007	R	19138	1.02	1.1.04.28.	9999.999	MA.PO. SRL	ACQUISTO AZOTO + SPESE (CARANDENTE)	92,75+
U	2007	17/12/2007	R	19152	1.09	1.1.04.11.	9999.999	MA.PO. SRL	acq toner per tutte le fotocopiatrici INGV	4.095,18+
U	2007	17/12/2007	R	19154	1.09	3.1.03.01.06.	0088.010	D'ATRI NICOLA MAURIZIO	auditi certificati progetto bossAgmes 1/12/06-30/11/07 DAIR	1.040,00+
U	2007	17/12/2007	R	19167	1.09	3.1.01.05.06.	0051.010	Archeitit Renata	riunione primi a roma Ing Archetti	347,20+
U	2007	17/12/2007	R	19190	1.04	1.1.04.03.	9999.999	SOL S.P.A.	Bombole di gas	792,00+
U	2007	17/12/2007	R	19213	1.07	1.1.04.05.	9999.999	TOMIO GIANPAOLO	RECINZIONE IN LEGNO PER OSSERVATORIO CASTELLO TESINO	1.896,00+
U	2007	17/12/2007	R	19214	1.03	1.1.02.08.	9999.999	BRITISH INSTITUTES	Interventi elettrici vari	2.701,81+
U	2007	17/12/2007	R	19215	1.10	1.1.04.28.	9999.999	COLI GIULIANO & LUCIANO	n. 18 lezioni di inglese mini-gruppo blended	996,00+
U	2007	17/12/2007	R	19216	1.07	1.1.04.05.	9999.999	TOMIO GIANPAOLO	Realizzazione Casetta per Osservatorio Castello Tesi	1.740,00+
U	2007	17/12/2007	R	19218	1.07	1.1.04.01.	9999.999	Eisewer Journal	Stampa Figure a Colori su Rivista Palaeogeography, Pa	350,00+
U	2007	17/12/2007	R	19219	1.07	1.1.04.05.	9999.999	PROTEL S.N.C.	Antenna Pannello Tribanda	281,60+
U	2007	17/12/2007	R	19220	1.07	3.1.01.01.06.	0028.080	UNIVERSITY OF BATH	Aggiornamento Software Mirto 1.5	10.000,00+
U	2007	17/12/2007	R	19221	1.07	1.1.04.05.	9999.999	SOLAREX ITALIA S.R.L.	PANNELLI SOLARI	920,70+
U	2007	17/12/2007	R	19222	1.10	1.1.04.03.	9999.999	RATIOFORM	Acquisto sacchetti porta campioni di roccia	172,34+
U	2007	17/12/2007	R	19223	1.02	2.1.02.01.	9999.999	F.LLI DE PONTE S.R.L.	Impianto Fonia Sede Storica (VerTech)	5.789,60+
U	2007	17/12/2007	R	19224	1.10	1.1.04.28.	9999.999	BOTTEGA D'ARTE S.N.C. DI PETRUCCI MARIO E DANIEL	Riparazione vetro e incombustura carta geologica	85,00+
U	2007	17/12/2007	R	19226	1.02	3.1.02.04.05.	0208.010	LUCIANO RICCHI S.N.C.	Stampa su Carta Fotografica (Iannaccone)	60,00+
U	2007	17/12/2007	R	19227	1.02	1.1.04.28.	9999.999	CONSORZIO DEL BO S.C.A.R.L.	Manutenzione Imponente Ascensore 2008	1.584,00+
U	2007	17/12/2007	R	19232	1.02	2.1.01.02.	9999.999	METAL CHIARO COSTRUZIONI DI CHIARO SALVATORE	Lavori Seminterrato (VerTech)	20.769,59+
U	2007	17/12/2007	R	19235	1.09	2.1.02.05.	9999.999	FRATELLI GIONCHETTI MATELICA	acq pannelli di fondo, fiancate nuova biblioteca	859,20+
U	2007	17/12/2007	R	19236	1.08	2.1.02.05.	9999.999	FRATELLI GIONCHETTI MATELICA	acq tavoli lettura nuova biblioteca	2.227,20+
U	2007	17/12/2007	R	19237	1.09	2.1.02.05.	9999.999	FRATELLI GIONCHETTI MATELICA	acq 8 tavoli lettura nuova biblioteca	8.594,40+
U	2007	17/12/2007	R	19248	1.03	1.1.04.21.	9999.999	MA.PO. SRL	n 4 gruppi scaffali e scala d'appoggio	1.992,09+
U	2007	17/12/2007	R	19249	1.03	1.1.04.21.	9999.999	NSA	n 1 videoproiettore + lampada e stafia	21.600,00+
U	2007	17/12/2007	R	19250	1.03	1.1.04.20.	9999.999	NSA	AMMINISTRAZIONE SISTEMI UNIX GENNAIO-GIUGNO 2008	1.170,00+
U	2007	17/12/2007	R	19251	1.03	1.1.04.20.	9999.999	THE MATHWORKS S.r.l.	ASSISTENZA ANNUALE ROUTER CISCO	2.349,12+
U	2007	17/12/2007	R	19253	1.09	2.1.02.01.	9999.999	CENTRO APPLE EDUCATION SERCOM	RIANNOVAMENTO ANNUALE LICENZA SOPHOS ANTI-VIRUS	2.276,70+
U	2007	17/12/2007	R	19258	1.07	3.1.01.09.08.	0172.010	VEZZOLI CLAUDIO	n 1 laptop macbook pro + appesare protection	3.540,00+
U	2007	17/12/2007	R	19268	1.07	3.1.02.04.04.	0108.010	MISCO S.P.A.	ATTIVITA' DI CONSULENZA PER IL PERIODO 16/07/07 - 15/10/2007	16.311,21+
U	2007	17/12/2007	R	19267	1.07	3.1.01.01.04.	0028.080	H28 S.R.L.	ENCICLOPEDIA DI GEOMAGNETISMO E PALEOMAGNETISMO DI D	1.395,37+
U	2007	17/12/2007	R	19268	1.07	3.1.01.09.05.	0260.010	MONTECUCCO SRL	NAVIGATORE SATELLITARE GPS TOMTOM ONE XL REGIONAL	280,81+
U	2007	18/12/2007	R	19314	1.08	3.1.01.01.05.	0280.020	DELLE S.P.A.	COMPONENTI HARDWARE	581,26+
U	2007	18/12/2007	R	19327	1.08	3.1.04.01.05.	0339.020	BONACORSO ALESSANDRO	ANTENNE WIRELESS PER SEDE PORTOVENERE	201,60+
U	2007	18/12/2007	R	19328	1.05	1.1.02.08.	9999.999	BONACORSO ALESSANDRO	centro acquisizione dati Rich. Porto A.	523,29+
U	2007	18/12/2007	R	19337	1.02	1.1.02.05.	9999.999	PINTO SALVATORE	scandisk scheda compact flash Rich. Cimini G.	1.780,00+
U	2007	18/12/2007	R	19338	1.10	3.1.01.01.06.	0028.140	CNR-ISTITUTO DI GEOSCIENZE E GEORISORSE-SEZ.FIREN	MISSIONE DEL 12/12/2007 A LONGANO (ISERNIA)	22,28+
U	2007	18/12/2007	R	19339	1.02	1.1.02.05.	9999.999	BRANDI GIUSEPPE	Analisi: studio di inclusioni fluide	2.502,00+
U	2007	18/12/2007	R	19340	1.02	1.1.02.05.	9999.999	OBRIZZO STEFANO	MISSIONE DEL 12/12/2007 A LONGANO	22,96+
U	2007	18/12/2007	R	19341	1.02	1.1.02.05.	9999.999	CALIRO STEFANO	MISSIONE DEL 14/12/2007 A PADULA	36,00+
U	2007	18/12/2007	R	19342	1.02	1.1.02.05.	9999.999	AVINO ROSARIO	MISSIONE DEL 13/12/2007 A OLIVETO CITRA	23,50+
U	2007	18/12/2007	R	19342	1.02	1.1.02.05.	9999.999	AVINO ROSARIO	MISSIONE DEL 13/12/2007 A OLIVETO CITRA	28,90+

XVI LEGISLATURA — DISEGNI DI LEGGE E RELAZIONI — DOCUMENTI

2007	18/12/2007	R	19357	1.04	1.1.04.11.	9999 999 LINEA DATA S.N.C.	Sostituzione componente stampante	274,80+
2007	18/12/2007	R	19357	1.09	1.1.04.28.	9999 999 GAMMA IMPIANTI S.N.C.	fornitura e posa in opera di 3 telecamere con ottica + fari infrarossi	7.024,80+
2007	18/12/2007	R	19398	1.09	2.1.02.05.	9999 999 MASCAGNI S.P.A.	n 58 sedie chiosa 4 con braccioli e tavoletta + gancio allineamento	8.628,66+
2007	18/12/2007	R	19390	1.09	1.1.04.11.	9999 999 MISCO S.P.A.	spese cancelleria Misco	873,13+
2007	18/12/2007	R	19391	1.08	3.1.01.12.05.	0304.010 AZZURRI TECHNOLOGY	processore Sibbs Rich. Salvaerra C.	2.688,00+
2007	18/12/2007	R	19392	1.08	3.1.01.12.05.	0304.010 AZZURRI TECHNOLOGY	Ki Cirrus Logic Rich. Salvaerra C.	45.363,78+
2007	18/12/2007	R	19393	1.08	3.1.01.12.05.	0304.010 AZZURRI TECHNOLOGY	Ki Cirrus Logic Rich. Salvaerra C.	196,00+
2007	18/12/2007	R	19394	1.08	1.1.04.03.	9999 999 SOUTIAU	acq. commettori Souriau Rich. Salvaerra C.	8.521,50+
2007	18/12/2007	R	19395	1.08	3.1.01.12.05.	0304.010 OREM DI DROMI' ANDREA E C. S.A.S.	Prodotti Phoenix Rich. Salvaerra C.	1.498,08+
2007	18/12/2007	R	19396	1.08	3.1.01.12.05.	0304.010 BFI OPTILAS S.P.A.	Ricevitore GPS Rich. Salvaerra C.	10.452,00+
2007	18/12/2007	R	19397	1.08	3.1.01.12.05.	0304.010 ELCO S.P.A.	Prodruz. clic. stampati AGDF2 Base Rich. Salvaerra C.	2.658,00+
2007	18/12/2007	R	19398	1.08	3.1.01.12.05.	0304.010 ELCO S.P.A.	Prodruz. stampati AGDF2/Ext Rich. Salvaerra C.	2.045,18+
2007	18/12/2007	R	19399	1.08	3.1.01.12.05.	0304.010 ELCO S.P.A.	stampati TN2Ext Rich. Salvaerra C	1.255,80+
2007	18/12/2007	R	19400	1.08	2.1.02.05.	9999 999 BIERRE S.R.L.	coppia Ante Rich. Demartin M.	116,40+
2007	18/12/2007	R	19413	1.08	3.1.01.12.05.	0304.010 ELCO S.P.A.	stampati gps2 rich. Salvaerra C.	879,60+
2007	18/12/2007	R	19415	1.08	1.1.04.05.	9999 999 TALARICO FRANCESCO & F.LLI SNC	staz. sismica Pietrapola Rich. Mondiali L.	720,00+
2007	18/12/2007	R	19417	1.08	1.1.04.21.	9999 999 MISCO S.P.A.	materiale informatico Rich. Perfetti M.	411,03+
2007	18/12/2007	R	19418	1.08	1.1.04.11.	9999 999 MISCO S.P.A.	Up-Grade Pc laboratorio Rich. Salvaerra C	380,54+
2007	18/12/2007	R	19419	1.08	1.1.04.20.	9999 999 ALBIREO DI P. STRAPPAVECCIA	rinnovo developer Rich. Vallocchia M	691,80+
2007	18/12/2007	R	19420	1.08	1.1.04.21.	9999 999 CODEVINTEC ITALIANA S.R.L.	riparazione Cygnus Rich. Demartin M.	2.352,00+
2007	18/12/2007	R	19421	1.08	3.1.01.12.05.	0304.010 DISTRELEC ITALIA S.R.L.	materiale per laboratorio Rich. Perfetti M.	401,58+
2007	18/12/2007	R	19422	1.08	2.1.02.01.	9999 999 DELL S.P.A.	Pc per Casale e Giovanni Rich. Delladio A.	3.720,00+
2007	18/12/2007	R	19423	1.08	2.1.02.01.	9999 999 TEST S.R.L.	analizz. di rete Rich. Thorossian W.	5.890,00+
2007	18/12/2007	R	19425	1.08	2.1.02.01.	9999 999 ROHDE & SCHWARZ ITALIA S.P.A.	analizzatore di spettro Rich. Thorossian W.	8.977,80+
2007	18/12/2007	R	19428	1.08	1.1.04.03.	9999 999 ENERECO SRL	sistemi di allim. foiovolt. Rich. Demartin M.	9.282,00+
2007	18/12/2007	R	19427	1.08	1.1.04.03.	9999 999 RS COMPONENTS S.P.A.	materiale tecnico Rich. Perfetti M.	957,00+
2007	18/12/2007	R	19431	1.08	1.1.04.03.	9999 999 DISTRELEC ITALIA S.R.L.	materiale vario per lab. Rich. Perfetti M.	1.226,76+
2007	18/12/2007	R	19433	1.08	1.1.04.03.	9999 999 GALLO S.R.L.	batterie da 100 Ah Rich. Colasanti M.	2.040,00+
2007	18/12/2007	R	19438	1.08	1.1.04.03.	9999 999 RF Wave s.r.l.	carico elettronico Load Power Rich. Thorossian W.	2.310,00+
2007	18/12/2007	R	19450	1.08	2.1.02.01.	9999 999 ROMA IEDP S.P.A.	procure switch Rich. Badiali L.	4.100,40+
2007	18/12/2007	R	19451	1.02	2.1.02.05.	9999 999 AVINO HT DI MARIO AVINO	1 MONITOR LCD 19" PHILIPS 190S7FS (COSTA)	178,80+
2007	18/12/2007	R	19462	1.04	1.1.04.22.	9999 999 RIZZO ANDREA LUCA	Impegno missione estera 1414 del 05.12.2007 Stati Uniti	4.000,00+
2007	18/12/2007	R	19463	1.02	1.1.04.22.	9999 999 GENTILE GIOVANNI S.A.S. DI GENTILE SALVATORE & C.	GASOLIO DA RISCALDAMENTO (5000 LITRI) SEDE ERCOLANO	5.748,49+
2007	18/12/2007	R	19478	1.02	1.1.02.05.	9999 999 GIUDICEPIETRO FLORA	MISSIONE A ROMA DEL'11/12/2007	68,00+
2007	18/12/2007	R	19479	1.02	1.1.02.05.	9999 999 DEL PEZZO EDOARDO	MISSIONE A ROMA DEL 20/12/2007	79,20+
2007	18/12/2007	R	19507	1.04	3.1.01.12.05.	0172.020 AMPHIBIA S.N.C.	Noleggi attrezzature e servizi per posizionamento strumentaz. Pegaso	5.592,00+
2007	18/12/2007	R	19520	1.02	1.1.04.06.	9999 999 GT GEO TESTING S.R.L.	ESTENSIONE DELLE PERFORAZIONE DI DUE POZZI + VARIE (MAF	5.084,40+
2007	18/12/2007	R	19521	1.02	3.1.01.12.04.	0304.010 CODEVINTEC ITALIANA S.R.L.	1 CLINOMETRO LILY 485 (MARTINI)	8.330,75+
2007	18/12/2007	R	19523	1.02	3.1.01.12.04.	0304.010 CODEVINTEC ITALIANA S.R.L.	1 GEOFONO TRILLIUM 120 PA	12.354,70+
2007	18/12/2007	R	19525	1.04	1.1.04.05.	9999 999 TETIN TRASMISSIONI SRL	materiale vario per stazioni di monitoraggio	673,90+
2007	18/12/2007	R	19572	1.01	1.1.04.06.	9999 999 CONSORZIO PNRA	pietra	582.000,00+
2007	18/12/2007	R	19573	1.07	1.1.04.01.	9999 999 ELSEVIER	ESTR. ART.'MATLAB SOFTWARE FOR THE ANALYSIS OF SEISMIC	440,00+
2007	18/12/2007	R	19587	1.02	3.1.01.12.04.	0303.020 CODEVINTEC ITALIANA S.R.L.	GEFONO TRILLIUM 120 PA (ORAZI)	12.354,70+
2007	18/12/2007	R	19602	1.02	3.1.01.12.04.	0303.030 CODEVINTEC ITALIANA S.R.L.	CLINOMETRO LILY 485 (MARTINI)	8.330,75+
2007	18/12/2007	R	19603	1.08	1.1.04.20.	9999 999 COMEDATA S.R.L.	licenza antivirus Rich. Badiali L.	1.494,04+
2007	20/12/2007	R	19604	1.09	2.1.02.05.	9999 999 MASCAGNI S.P.A.	n 4 appendiabili colore grigio	220,03+
2007	20/12/2007	R	19605	1.09	1.1.04.28.	9999 999 A.GI PUBBLICITA' S.A.S.	n 1 targa com 70X50 in alluminio +grafiche su vetrina	403,20+
2007	20/12/2007	R	19607	1.05	1.1.04.03.	9999 999 LEICA GEOSYSTEMS S.P.A.	Contratto manutenzione programmata per controllo continuo; prima rata	5.000,00+
2007	20/12/2007	R	19608	1.05	1.1.04.06.	9999 999 gaelano Tomis Sistemi Informativi	Supporto DVD base cartografica formato digitale Etna scala 1:50.000	3.900,00+
2007	20/12/2007	R	19609	1.08	2.1.02.01.	9999 999 SHAPE OF CONSULTANCY S.R.L.	storage per gestione aggregata dai dati SIR Rich. Badiali L.	23.407,20+
2007	20/12/2007	R	19610	1.08	1.1.02.08.	9999 999 RED HAT S.P.A.	corso Rh 033inrod. Linux Rich. Bordoni P.	1.460,00+
2007	20/12/2007	R	19611	1.08	1.1.04.21.	9999 999 FATA INFORMATICA S.R.L.	assistenza annuale per sistem. network Rich. Mendicino M.	4.320,00+
2007	20/12/2007	R	19612	1.08	1.1.04.21.	9999 999 DELL S.P.A.	assistenza annuale per pc Di Santo, Guamera e Pisagan Rich. Di Santo	378,00+
2007	20/12/2007	R	19613	1.08	1.1.04.21.	9999 999 TELINDUS S.P.A.	manutenz. apparati Cisco Rich. Mendicino M.	11.921,84+
2007	20/12/2007	R	19614	1.08	1.1.04.21.	9999 999 DELL S.P.A.	materiale per rinnovo server Rich. Badiali L.	1.116,00+
2007	20/12/2007	R	19615	1.05	1.1.04.03.	9999 999 MAZZAGLIA RAG. STEFANO	Scaffali magazzino arredi GPS	791,85+
2007	20/12/2007	R	19616	1.08	3.1.01.01.05.	0280.020 ENERECO SRL	componenti per impianto fotovoltaico Rich. Amato A.	20.460,00+
2007	20/12/2007	R	19619	1.05	1.1.04.03.	9999 999 ILLUMINOTECNICA DI TOMASELLI FRANCESCO	Manutenzione ponti radio	624,00+
2007	20/12/2007	R	19621	1.05	1.1.04.01.	9999 999 SPRINGER JOURNAL PRODUCTION DEPARTMENT	Fornitura n. 3 pozzetti in polistirene	936,00+
2007	20/12/2007	R	19624	1.05	1.1.04.01.	9999 999 AREA SX S.R.L.	figure a colori per pubblicazione Bonforte	1.140,00+
2007	20/12/2007	R	19625	1.05	1.1.04.01.	9999 999 AMERICAN GEOPHYSICAL UNION	SCHEDA SPXY PER MODULI TELI+ANTENNA+CAVETTO ECC. (OI	2.174,40+
2007	20/12/2007	R	19628	1.02	1.1.04.03.	9999 999 LINKIT S.R.L.	Pubblicazione articolo The 2002-03 Etna explosive activity;tephra dispen	692,00+
2007	20/12/2007	R	19632	1.03	2.1.02.06.	9999 999 LIBRERIA LEDI	MATERIALE PER SVILUPPO RETE SISMICA (ORAZI)	9.951,36+
2007	20/12/2007	R	19633	1.08	1.1.04.03.	9999 999 ELETTROFURNITURE BORGHINI S.P.A.	ACQUISTO N. 2 LIBRI PER LA BIBLIOTECA	140,95+
2007	20/12/2007	R	19633	1.08	1.1.04.03.	9999 999 ELETTROFURNITURE BORGHINI S.P.A.	sistemi di allim. Rich. Tozzi M.	734,73+



XVI LEGISLATURA — DISEGNI DI LEGGE E RELAZIONI — DOCUMENTI

2007	21/12/2007	R	1703	1.08	3.1.01.12.05.	0304.010	SHAPE OF CONSULTANCY S.R.L.	gruppo di 7 dischi Rich. Doumaz F.	3.700,80+
2007	21/12/2007	R	1704	1.05	1.1.04.01.	9899.999	AMERICAN GEOPHYSICAL UNION	Pubblicazioni articoli	2.897,84+
2007	21/12/2007	R	1705	1.05	1.1.04.02.	9899.999	AMERICAN GEOPHYSICAL UNION	Stampa pubblicazioni	571,10+
2007	21/12/2007	R	1707	1.08	1.1.04.11.	9899.999	ROMA IEDP S.P.A.	dischi inferti per sostit. dei pc Menucci e Lombardo Rich. Buongiorno M. I	228,00+
2007	21/12/2007	R	1709	1.08	3.1.01.12.08.	0304.010	SHAPE OF CONSULTANCY S.R.L.	sost. sistema Alabay per geoserver Rich. Doumaz F.	1.944,00+
2007	21/12/2007	R	1711	1.08	1.1.04.03.	9899.999	sullivan products	alternatore per motore aereo UAV Rich. Buongiorno M. F.	4.374,52+
2007	21/12/2007	R	1712	1.08	2.1.02.01.	9899.999	DELL S.P.A.	acq. pc rich. Lombardo V.	2.940,00+
2007	21/12/2007	R	1713	1.08	1.1.04.05.	9899.999	Università degli studi di Parma dip scienze della	contratto di collab. con l'università di Parma Rich. Buongiorno M. F.	5.000,00+
2007	21/12/2007	R	1714	1.08	1.1.04.06.	9899.999	Dot. Prata Fred	acq. immagini satellitari Rich. Stramondo S.	2.000,00+
2007	21/12/2007	R	1716	1.08	1.1.04.06.	9899.999	TELESPAZIO S.P.A.	acq. immagini satellitari Rich. Stramondo S.	4.812,00+
2007	21/12/2007	R	1717	1.08	1.1.04.06.	9899.999	TELESPAZIO S.P.A.	acq. immagini satellitari Rich. Stramondo S.	4.440,00+
2007	21/12/2007	R	1718	1.08	1.1.04.06.	9899.999	ESA ESRIN	immagini ERS ed Envisat Rich. Stramondo S.	3.000,00+
2007	21/12/2007	R	1721	1.08	1.1.04.06.	9899.999	USCS EROS DATA CENTER	immagini ALI Rich. Musacchio M.	2.805,07+
2007	21/12/2007	R	1723	1.08	3.1.01.12.06.	0304.010	DELL S.P.A.	dischi per RAID Storage Geoserver Rich. Doumaz F.	5.760,00+
2007	21/12/2007	R	1725	1.08	1.1.04.03.	9899.999	IL PORTALE DEL SOLE	kit energia per misure con strum. portatili Rich. Buongiorno M. F.	1.485,08+
2007	21/12/2007	R	1728	1.05	1.1.04.28.	9899.999	MERIDIONALI SERVIZI SRL	Lavori di manutenzione ordinaria sede Cuad	720,00+
2007	21/12/2007	R	1729	1.08	3.1.01.12.05.	0304.010	MISCO S.P.A.	switch per collegam. nuovo carina Rich. Demartin M.	305,56+
2007	21/12/2007	R	1730	1.08	3.1.01.12.06.	0304.010	MILAG ELETTRONICA S.R.L.	tralicci ed accessori per montaggio antenne rich. Throssian W.	3.908,00+
2007	21/12/2007	R	1731	1.08	3.1.01.12.06.	0304.010	FM services s.a.s.	materiale per applic. di telemetria radio wireless Rich. Throssian W.	4.285,40+
2007	21/12/2007	R	1732	1.05	1.1.04.19.	9899.999	CARUSO FRANCESCO	Manutenzione su automezzo fiat panda Tg. BD 982 HX	182,00+
2007	21/12/2007	R	1733	1.05	1.1.04.20.	9899.999	IRPE Spa	Completatori per sviluppo di software	2.160,00+
2007	21/12/2007	R	1734	1.09	2.1.02.01.	9899.999	MA.PO. SRL	n 1 server + scheda infiband + cav+ HDD + NIC Intel	6.489,60+
2007	21/12/2007	R	1735	1.08	3.1.01.12.06.	0304.010	RF Wave s.r.l.	connettori per cavi coassiali Rich. Throssian W.	2.283,80+
2007	21/12/2007	R	1738	1.09	2.1.02.06.	9899.999	D.E.A. S.P.A. LIBRERIE INTERNAZIONALI	ACQ LIBRI PER BIBLIOTECA	255,60+
2007	21/12/2007	R	1738	1.02	1.1.04.28.	9899.999	GENTILE GIOVANNI S.A.S. DI GENTILE SALVATORE & C.	TRASLOCO DI SCAFFALATURE E MATERIALE VARIO PIANO SEMI	960,00+
2007	21/12/2007	R	1738	1.01	1.1.04.29.	9899.999	GIUNTI PROGETTI EDUCATIVI S.R.L.	RISTAMPA VOLUMI	13.478,40+
2007	21/12/2007	R	1738	1.01	1.1.04.29.	9899.999	INTERMATICA S.P.A.	prodotti VCXO per GAI42 Rich. Salvatore C.	1.320,00+
2007	21/12/2007	R	1739	1.08	3.1.01.12.05.	0304.010	2B ELETTRONICA S.R.L.	kit energia per misure con strum. portatili Rich. Salvatore C.	1.220,88+
2007	21/12/2007	R	1740	1.01	1.1.04.09.	9899.999	PIEMME S.P.A. CONCESS. PUBBLICITA'	NECROLOGIO DOTT. C. LIPPA SU IL MESSAGGERO	633,58+
2007	21/12/2007	R	1741	1.02	1.1.04.28.	0304.010	REFRACTION TECHNOLOGY, INC.	2008: MANUTENZIONE ORDINARIA ANNUALE PRESIDI ANDINCEP	23.876,22+
2007	21/12/2007	R	1742	1.08	3.1.01.12.06.	9899.999	VEGA S.R.L.	refert 130 a 3 canali per rete mobile Rich. Govoni A.	309,34+
2007	21/12/2007	R	1743	1.02	1.1.04.28.	9899.999	VEGA S.R.L.	2007: MANUTENZIONE ESTINTORI ANTINCENDIO SEDE DI ERCOL	65,30+
2007	21/12/2007	R	1744	1.01	1.1.04.17.	9899.999	INTERMATICA S.P.A.	SIM SATELLITARE	5.969,00+
2007	21/12/2007	R	1745	1.08	3.1.01.12.06.	0304.010	ASM IMPORT SRL	sodoganam. merce b. ord. n. 18742 refradion	138,00+
2007	21/12/2007	R	1746	1.08	1.1.04.21.	9899.999	MISCO S.P.A.	smart disk Rich. Lucanis P.	1.019,32+
2007	21/12/2007	R	1747	1.02	1.1.04.28.	9899.999	VEGA S.R.L.	scheda in fibra Rich. Margheriti L.	600,00+
2007	21/12/2007	R	1748	1.08	1.1.04.21.	9899.999	SHAPE OF CONSULTANCY S.R.L.	pubblicazz. art su Geology Rich. Arnato A.	487,83+
2007	21/12/2007	R	1749	1.08	1.1.04.06.	9899.999	COLUMBIA UNIVERSITY - LDEO	materiale per campagne	694,50+
2007	21/12/2007	R	1750	1.08	1.1.04.11.	9899.999	ALTA QUOTA S.R.L.	NOLEGGIO MACCHINA FOTOCOPIATRICE/SCANNER/STAMPANTE	713,29+
2007	21/12/2007	R	1751	1.01	1.1.04.21.	9899.999	INFOTEC ITALIA S.P.A.	batterie Rich. Massucci A.	1.542,00+
2007	21/12/2007	R	1752	1.08	1.1.04.03.	9899.999	SA.MA. ELETTRONICA S.R.L.	cavo bidet Rich. Govoni A.	847,94+
2007	21/12/2007	R	1753	1.08	3.1.01.12.06.	0304.010	ELPACK S.R.L.	SOSTITUZIONE CALDAIA PORTIERE SEDE INGV ROMA	1.960,00+
2007	21/12/2007	R	1754	1.01	1.1.04.28.	9899.999	PECCO FAUSTO	VIDEOPROIETTORE EPSON	886,00+
2007	21/12/2007	R	1755	1.01	1.1.04.28.	9899.999	TEAM OFFICE S.R.L.	SOFTWARE PER IL LABORATORIO DI GRAFICA	1.392,00+
2007	21/12/2007	R	1758	1.01	3.1.01.11.06.	9899.999	ESPRESSO S.R.L.	ACQUISTO UNITA' DI MEMORIA PER NOTEBOOK	144,00+
2007	21/12/2007	R	1759	1.01	1.1.04.11.	9899.999	HARPA ITALIA S.R.L.	Buoni pasto ospiti	161,07+
2007	21/12/2007	R	1761	1.01	2.1.02.06.	9899.999	D.E.A. S.P.A. LIBRERIE INTERNAZIONALI	LAMPADE PER VIDEOPROIETTORE	124,54+
2007	21/12/2007	R	1763	1.08	1.1.04.06.	9899.999	SOEXHO ITALIA S.P.A.	LAVORI EDILI SEDE INGV ROMA	864,00+
2007	21/12/2007	R	1764	1.01	3.1.01.09.06.	0354.010	HARPA ITALIA S.R.L.	MATERIALE VARIO SEDE INGV ROMA	109.876,20+
2007	21/12/2007	R	1765	1.01	1.1.04.28.	9899.999	BONURA S.A.S.	corso per personale sir CONA Boot Camp Rich. Badiali L.	3.274,04+
2007	21/12/2007	R	1766	1.01	1.1.04.28.	9899.999	CON.TEL. SRL	MATERIALE VARIO SEDE INGV ROMA	8.550,00+
2007	21/12/2007	R	1767	1.08	1.1.02.08.	9899.999	GLOBAL KNOWLEDGE NETWORK ITALIA S.R.L.	MATERIALE VARIO SEDE INGV ROMA	525,85+
2007	21/12/2007	R	1768	1.01	1.1.04.28.	9899.999	CON.TEL. SRL	materialia informatico Rich. Doumaz F.	220,52+
2007	21/12/2007	R	1769	1.08	1.1.04.21.	9899.999	MISCO S.P.A.	INTERVENTO MANUTENZIONE CABINA ELETTRICA CIO INGV RON	14.040,00+
2007	21/12/2007	R	1770	1.01	1.1.04.28.	9899.999	EATON S.R.L. POWER QUALITY DIVISION	SOSTITUZIONE MACCHINARI VARI NELLA MENSA SEDE INGV ROI	37.060,60+
2007	21/12/2007	R	1771	1.01	1.1.04.28.	9899.999	DITTA CLAUDIO SILVESTRI	MANUTENZIONE STRAORDINARIA AGLI IMPIANTI IDRAULICI SEDE	1.560,00+
2007	21/12/2007	R	1772	1.01	1.1.04.28.	9899.999	PECCO FAUSTO	ACQUISTO LIBRI	129,89+
2007	21/12/2007	R	1773	1.01	2.1.02.06.	9899.999	D.E.A. S.P.A. LIBRERIE INTERNAZIONALI	SPESE ESTRATTO CONTO	2,84+
2007	21/12/2007	R	1774	1.01	1.2.03.02.	9899.999	MONTE DEI PASCHI DI SIENA	missione catalina	392,90+
2007	21/12/2007	R	1775	1.04	1.1.02.05.	9899.999	GURRERI SERGIO	Fornitura di un mobile per apparecchiatura scientifica	900,00+
2007	21/12/2007	R	1776	1.10	2.1.02.05.	9899.999	CHELOTTI FABIO - LAB. FALEGNAMERIA	Fornitura di 4 lumi da tavolo con morsetto	79,60+
2007	21/12/2007	R	1777	1.10	2.1.02.05.	9899.999	LUIGI BENDINELLI & C. S.A.S.	Acquisito 4 lumi da tavolo con morsetto	1.600,00+
2007	21/12/2007	R	1778	1.01	1.1.04.21.	9899.999	R.P. SISTEMI S.R.L.	FORNITURA SOFTWARE LICENZA SERVER RADAR WEB	462,00+
2007	21/12/2007	R	1778	1.01	1.1.04.21.	9899.999	R.P. SISTEMI S.R.L.	FORNITURA DISPLAY CONTA PERSONE PER GESTIONE MENSA	353,91+
2007	21/12/2007	R	1778	1.01	1.1.04.21.	9899.999	R.P. SISTEMI S.R.L.	n 27 titoli di libri per ragazzi biblioteca Ingv	296,08+
2007	24/12/2007	R	1782	1.08	3.1.01.04.05.	0035.010	RS COMPONENTS S.P.A.	Materiale elettrico di consumo per sviluppo di sistemi per dispositivi GPI	

XVI LEGISLATURA — DISEGNI DI LEGGE E RELAZIONI — DOCUMENTI

U	2007	24/12/2007	R	19783	1.06	1.1.04.03.	9999.999	MIKROELTRONIKA	9999.999	Scheda microprocessore, componenti, circuiti	341,42+
U	2007	24/12/2007	R	19784	1.06	1.1.02.08.	9999.999	CASERTA ARRIGO	9999.999	Corso di Inglese di A. Caserta	519,03+
U	2007	24/12/2007	R	19785	1.06	3.1.01.01.05.	0028.140	MISCO S.P.A.	0028.140	Materiale di consumo di U.Frassati	417,73+
U	2007	24/12/2007	R	19786	1.06	1.1.04.28.	9999.999	DIGI GRAF SNC	9999.999	pannelli espositivi forex 3mm 200X200, 100X200 e allestimenti	1.416,00+
U	2007	24/12/2007	R	19787	1.06	3.1.01.01.04.	0028.140	INTOWIN S.P.A.	0028.140	MacBook PRO	2.316,00+
U	2007	24/12/2007	R	19788	1.06	1.1.04.06.	9999.999	NEW GENESYS SRL	9999.999	Realizzazione portale di Roma1	4.704,00+
U	2007	24/12/2007	R	19789	1.06	3.1.01.01.05.	0290.040	LEICA GEOSYSTEMS S.P.A.	0290.040	Controller touch per ricevitori	842,20+
U	2007	24/12/2007	R	19790	1.06	2.1.02.01.	9999.999	LENNARTZ ELECTRONIC GMBH	9999.999	Sismometro	6.185,00+
U	2007	24/12/2007	R	19791	1.06	1.1.04.06.	9999.999	SCHORLEMMER DANIJEL	9999.999	Rimborsio Schoerllemmer	231,67+
U	2007	24/12/2007	R	19792	1.02	1.1.02.05.	9999.999	VOMERO TRAVEL S.R.L.	9999.999	MISSIONE DEL 20/12/2007 A ROMA	86,80+
U	2007	24/12/2007	R	19793	1.02	1.1.02.05.	9999.999	VOMERO TRAVEL S.R.L.	9999.999	MISSIONE DEL 20/12/2007 A ROMA	65,30+
U	2007	24/12/2007	R	19794	1.09	1.1.04.28.	9999.999	GAMMA IMPIANTI S.N.C.	9999.999	n 2 climatizzatori LC con pompa di calore e depurazione aria	2.860,00+
U	2007	24/12/2007	R	19795	1.09	1.1.04.11.	9999.999	CARTOLERIA L'UNIVERSITA DI NEGRONI MANUELA	9999.999	cancelleria varia	3.350,00+
U	2007	24/12/2007	R	19796	1.09	1.1.04.28.	9999.999	Ablitare Srl	9999.999	muro in cartongesso (locale ascensore) e pavim pvc e imbiancatura (mt	3.630,00+
U	2007	27/12/2007	R	19800	1.02	1.1.04.11.	9999.999	ARTI GRAFICHE ARMANO S.R.L.	9999.999	BUSTE INTESTATE	1.392,00+
U	2007	27/12/2007	R	19801	1.06	1.1.04.06.	9999.999	ANTONIOLI ANDREA	9999.999	Rimborsio Missione Agu di A. Antonoli	1.366,44+
U	2007	27/12/2007	R	19802	1.08	1.1.04.06.	9999.999	ELSEVIER	9999.999	pubblicazione Rich, Anzidei M.	700,00+
U	2007	28/12/2007	R	19808	1.04	2.1.02.03.	9999.999	R. MOTORS S.R.L.	9999.999	acquisto autovettura toyota land cruiser 3p	21.478,00+
U	2007	28/12/2007	R	19809	1.09	2.1.02.01.	9999.999	CENTRO APPLE EDUCATION SERCOM	9999.999	acq. 1 imac 20" iniel core + 1 applicatore proiection	1.380,00+
U	2007	28/12/2007	R	19810	1.04	3.1.01.09.05.	0312.020	RI. MA. T. S.N.C	0312.020	Attrezzatura per la misura del flusso CO2 dai suoli	1.452,00+
U	2007	28/12/2007	R	19811	1.04	1.1.04.03.	9999.999	ELETTROINGROSS 94 S.P.A.	9999.999	Neon e lampadine	218,28+
U	2007	28/12/2007	R	19812	1.04	1.1.04.11.	9999.999	KARNAK S.A.	9999.999	carta per fotocopie	727,08+
U	2007	28/12/2007	R	19813	1.04	1.1.04.03.	9999.999	SUPERCHROM S.R.L.	9999.999	Materiale per campionamento gas discioli	1.426,08+
U	2007	28/12/2007	R	19814	1.04	1.1.04.03.	9999.999	CRASSA STRUMENTI S.P.A.	9999.999	Materiale di campagna	205,70+
U	2007	28/12/2007	R	19816	1.04	1.1.02.05.	9999.999	GRASSA FAUSTO	9999.999	missione	242,74+
U	2007	28/12/2007	R	19817	1.08	1.1.04.20.	9999.999	Studio Xcolab di Giuseppe Laquidara	9999.999	contratto per ottimizz. implementazione ed manutenzione sito CNT Rich	13.416,00+
U	2007	28/12/2007	R	19818	1.08	1.1.04.05.	9999.999	HT HUMAN TECHNOLOGY	9999.999	acq. generat. fuel Etoy 1200 Rich. Dalladio A.	3.280,80+
U	2007	28/12/2007	R	19819	1.08	1.1.04.05.	9999.999	WEB HARDWARE & EVENTS	9999.999	assistenza software Rich. D'Anna G.	1.296,00+
U	2007	28/12/2007	R	19820	1.08	1.1.04.20.	9999.999	IR.S. S.r.l.	9999.999	circuit design suite education Rich. Thorossian W.	1.226,48+
U	2007	28/12/2007	R	19821	1.08	1.1.04.03.	9999.999	FERRAMENTA UTENSILERIA COLORI	9999.999	avvitatore-batterie Rich. D'Anna G.	184,99+
U	2007	28/12/2007	R	19822	1.08	1.1.04.03.	9999.999	PACE UTENSILI S.a.s.	9999.999	CONFEZIONE ETICHETTE MAGNETICHE PER MAGAZ. GIBILMANN	216,00+
U	2007	28/12/2007	R	19823	1.08	3.1.01.12.05.	0304.010	NITZ ENGINEERING S.R.L.	0304.010	materiale di consumo per sistema cam Rich. Thorossian W.	3.483,08+
U	2007	28/12/2007	R	19824	1.08	3.1.01.12.06.	0304.010	WEB HARDWARE & EVENTS	0304.010	sistema di archiv. digitale Rich. D'Anna G.	908,26+
U	2007	28/12/2007	R	19825	1.08	3.1.01.12.05.	0304.010	WEB HARDWARE & EVENTS	0304.010	invertir mod. sinus mo11" s/r ba 2k2 b2 Rich. D'Anna G.	720,00+
U	2007	28/12/2007	R	19826	1.08	1.1.02.05.	9999.999	BIERRE S.R.L.	9999.999	allestimento sala sismica Rich. Selvaggi G.	7.680,00+
U	2007	28/12/2007	R	19827	1.08	3.1.01.12.05.	0304.010	ELETTROFORNITURE BORGHINI S.P.A.	0304.010	materiale per soli, pannelli solari Rich. Tozzi M.	105,42+
U	2007	28/12/2007	R	19828	1.08	2.1.02.05.	9999.999	Appia Office s.a.s. di Del Duca Fabio	9999.999	acq. scaffale metallico serie minitacno ire ripiani Rich. Messucci A.	723,34+
U	2007	28/12/2007	R	19829	1.02	1.1.04.19.	9999.999	SO. VI PLANET SRL	9999.999	CARBURANTE OV. MESE DI DICEMBRE 2007	1.248,99+
U	2007	28/12/2007	R	19830	1.02	1.1.04.19.	9999.999	AUTORALY SRL	9999.999	:IPARAZIONE LAND ROVER :PARTE CARROZZERIA	3.814,97+
U	2007	31/12/2007	R	19863	1.06	2.1.02.01.	9999.999	HARPA ITALIA S.R.L.	9999.999	Materiale Herpa	17,00+
U	2007	31/12/2007	R	19864	1.09	2.1.02.06.	9999.999	D.E.A. S.P.A. LIBRERIE INTERNAZIONALI	9999.999	acq volumi per biblioteca	356,40+
U	2007	31/12/2007	R	19865	1.09	1.1.04.08.	9999.999	ASSOCIAZIONE LINGUE E CULTURE EUROPEE	9999.999	corso di 32 ore inglese livello intermedio per 4 borsiste	1.060,60+
U	2007	31/12/2007	R	19866	1.09	1.1.02.08.	9999.999	ASSOCIAZIONE LINGUE E CULTURE EUROPEE	9999.999	corsi di inglese var livelli	1.750,00+
U	2007	31/12/2007	R	19872	1.02	1.1.04.22.	9999.999	GENTILE GIOVANNI S.A.S. DI GENTILE SALVATORE & C.	9999.999	GASOLIO PER SEDE STORICA	5.680,00+
U	2007	31/12/2007	R	19873	1.01	1.1.04.09.	9999.999	R.C.S. PUBBLICITA S.P.A.	9999.999	NECROLOGIO DOTT. C. LIPPA SU "IL CORRIERE DELLA SERA"	662,94+
U	2007	31/12/2007	R	19876	1.07	1.1.02.05.	9999.999	DOMINICI GUIDO	9999.999	MISS. L'AQUILA DEL 07/12/07 DI G. DOMINICI	17,00+
U	2007	31/12/2007	R	19877	1.07	1.1.04.05.	9999.999	SIAD GAS TECNICI S.R.L.	9999.999	RIDUTTORE DI PRESSIONE PER MAGNETOMETRO CRIOGENICO	97,85+
U	2007	31/12/2007	R	19881	1.08	1.1.02.05.	9999.999	PERFETTI MASSIMO	9999.999	MISS. POTENZA DEL 6/12/2007 PERFETTI M.	5,00+
U	2007	31/12/2007	R	19882	1.08	1.1.02.05.	9999.999	FAMA' DONATELLA	9999.999	MISS. PERUGIA DEL 10/12/07 FAMA' D.	16,00+
U	2007	31/12/2007	R	19883	1.08	1.1.02.05.	9999.999	SARACINO CATALDO	9999.999	MISS. PERUGIA DEL 10/12/07 SARACINO C.	20,00+
U	2007	31/12/2007	R	19884	1.08	1.1.02.05.	9999.999	STRAMONDO SALVATORE	9999.999	MISS. BOLOGNA DEL 7/12/07 TRAMITE PRELEVAMENTO DALLA C	20,00+
U	2007	31/12/2007	R	19885	1.08	1.1.02.05.	9999.999	CRISCUOLI FABIO	9999.999	NOVEMBRE 2007. PAGANI. E.C. N. 2056 RELATIVO A TRASPORTI E	4.517,72+
U	2007	31/12/2007	R	19887	1.08	1.1.02.05.	9999.999	CIANCHINI GIANFRANCO	9999.999	MISS. MONTERENZIO DELL'11/12/07 TRAMITE PRELEVAMENTO D	38,90+
U	2007	31/12/2007	R	19888	1.08	1.1.02.05.	9999.999	DE MARTIN MARTINA	9999.999	MISS. L'AQUILA DEL 3/12/07 TRAMITE PRELEVAMENTO DALLA C.C.	26,76+
U	2007	31/12/2007	R	19889	1.01	1.1.04.01.	9999.999	SHAPE OF CONSULTANCY S.R.L.	9999.999	MISS. MONTERENZIO DEL 10/12/07 TRAMITE PRELEVAMENTO D	93,00+
U	2007	31/12/2007	R	19890	1.08	1.1.02.05.	9999.999	BUONGIORNO MARIA FABRIZIA	9999.999	N. 1 KIT 14 HOD SATAI CON MANUTENZIONE	7.408,80+
U	2007	31/12/2007	R	19891	1.08	1.1.02.05.	9999.999	SPECIALE STEFANO	9999.999	MISSIONI MODENA E NAPOLI OTTOBRE 07 TRAMITE PRELEVAME	82,80+
U	2007	31/12/2007	R	19892	1.08	1.1.02.05.	9999.999	MANGANO GIORGIO	9999.999	MISSIONI NOVEMBRE-DICEMBRE 2007 TRAMITE PRELEVAMENTO	345,82+
U	2007	31/12/2007	R	19893	1.08	1.1.02.05.	9999.999	PASSAFIUME GIUSEPPE	9999.999	MISSIONI NOVEMBRE-DICEMBRE 2007 TRAMITE PRELEVAMENTO	187,85+
U	2007	31/12/2007	R	19894	1.08	1.1.02.05.	9999.999	D'ANNA ROBERTO	9999.999	MISSIONI NOVEMBRE-DICEMBRE 2007 TRAMITE PRELEVAMENTO	175,14+
U	2007	31/12/2007	R	19895	1.08	1.1.02.05.	9999.999	D'ANNA GIUSEPPE	9999.999	MISSIONI NOVEMBRE-DICEMBRE 2007 TRAMITE PRELEVAMENTO	40,05+
U	2007	31/12/2007	R	19896	1.08	1.1.02.05.	9999.999	GOVONI ALADINO	9999.999	MISSIONI NOVEMBRE-DICEMBRE 2007 TRAMITE PRELEVAMENTO	384,90+
U	2007	31/12/2007	R	19897	1.08	1.1.02.05.	9999.999	MORETTI MILENA	9999.999	MISS. SICILIA-CALABRIA DEL 18/11/07 TRAMITE PRELEVAMENTO	235,28+
U	2007	31/12/2007	R	19898	1.08	1.1.02.05.	9999.999	PASCOLINI MASSIMO	9999.999	MISS. MONTERENZIO DELL'11/12/07 TRAMITE PRELEVAMENTO D	271,15+
U	2007	31/12/2007	R	19898	1.08	1.1.02.05.	9999.999	PASCOLINI MASSIMO	9999.999	MISS. MONTERENZIO DELL'11/12/07 TRAMITE PRELEVAMENTO D	135,00+

XVI LEGISLATURA — DISEGNI DI LEGGE E RELAZIONI — DOCUMENTI

2007	31/12/2007	R	18999	1.10	1.1.02.06.	9899.999	BERTAGNINI ANTONELLA	Missione a Vanuatu di Antonella Bertagnini del 02-28/10/2007	4.533,49+
2007	31/12/2007	R	18999	1.10	1.1.02.06.	9899.999	PAPALE PAOLO	Missione a Lussemburgo di Paolo Papale del 18-22/11/2007	1.307,43+
2007	31/12/2007	R	18999	1.10	1.1.02.06.	9899.999	PAPALE PAOLO	Missione a Amsterdam di Paolo Papale del 07/11/2007	242,01+
2007	31/12/2007	R	18999	1.10	1.1.02.06.	9899.999	LANDI PATRIZIA	Missione a Parigi di Patrizia Landi del 25-30/11/2007	607,77+
2007	31/12/2007	R	18999	1.10	1.1.02.06.	9899.999	FAVALLI MASSIMILIANO	Missione a Shimabara di Massimiliano Favalli del 03-30/11/2007	2.061,71+
2007	31/12/2007	R	18999	1.10	1.1.02.06.	9899.999	SOLDANI MAURIZIO	MISS. ROMA DEL 12-13/12/2007 DI M. SOLDANI	99,85+
2007	31/12/2007	R	18999	1.10	1.1.02.06.	9899.999	MARAMAI ALESSANDRA	MISS. PALERMO DEL 18/12/2007 DI A. MARAMAI	138,89+
2007	31/12/2007	R	18999	1.10	1.1.02.06.	9899.999	MARAMAI ALESSANDRA	SALDO E.C. EUROTOURS DICEMBRE N°9/0002091 DEL 21/12/2007	112,00+
2007	31/12/2007	R	18999	1.10	1.1.02.06.	9899.999	EUROTOURS SRL	SALDO E.C. EUROTOURS DICEMBRE N°9/0002091 DEL 21/12/2007	510,00+
2007	31/12/2007	R	18999	1.10	1.1.02.06.	9899.999	EUROTOURS SRL	SALDO E.C. EUROTOURS DICEMBRE N°9/0002091 DEL 21/12/2007	806,52+
2007	31/12/2007	R	18999	1.10	1.1.02.06.	9899.999	EUROTOURS SRL	SALDO E.C. EUROTOURS DICEMBRE N°9/0002091 DEL 21/12/2007	128,00+
2007	31/12/2007	R	18999	1.10	1.1.02.06.	9899.999	EUROTOURS SRL	SALDO E.C. EUROTOURS DICEMBRE N°9/0002091 DEL 21/12/2007	985,00+
2007	31/12/2007	R	18999	1.10	1.1.02.06.	9899.999	EUROTOURS SRL	SALDO E.C. EUROTOURS DICEMBRE N°9/0002091 DEL 21/12/2007	448,20+
2007	31/12/2007	R	18999	1.10	1.1.02.06.	9899.999	EUROTOURS SRL	MARKA DA BOLLO E.C. EUROTOURS DICEMBRE N°9/0002091 DEL	1,81+
2007	31/12/2007	R	18999	1.10	1.1.02.06.	9899.999	EUROTOURS SRL	LIQUID. MISS. LISBONA DEL 20-22/11/2007 DI L. BARANZOLI	383,64+
2007	31/12/2007	R	18999	1.10	1.1.02.06.	9899.999	BERANZOLI LAURA	MISS. BRNO DEL 19-21/11/2007 DI L. SAGNOTTI	322,07+
2007	31/12/2007	R	18999	1.10	1.1.02.06.	9899.999	SAGNOTTI LEONARDO	MISS. SAN FRANCISCO DEL 08-15/12/2007 DI S. URBINI	2.051,18+
2007	31/12/2007	R	18999	1.10	1.1.02.06.	9899.999	URBINI STEFANO	MISS. BRNO DEL 19-21/11/2007 DI A. WINKLER	266,66+
2007	31/12/2007	R	18999	1.10	1.1.02.06.	9899.999	WINKLER ALDO	additional charges articolo Beilucid novembre 2007	283,00+
2007	31/12/2007	R	18999	1.10	1.1.02.06.	9899.999	AMERICAN METEOROLOGICAL SOCIETY	LOGHI E SCRITTE ADESIVE PER AUTOMEZZI INGV	300,00+
2007	31/12/2007	R	18999	1.10	1.1.02.06.	9899.999	PROMOS RICAMI S.N.C. DI NOVELLI RITA & C.	CONTRIBUTO PER LO SVILUPPO DELLE ATTIVITA CONSORTILIN	25.000,00+
2007	31/12/2007	R	18999	1.10	1.1.02.06.	9899.999	CONSORZIO AREA DI RICERCA IN ASTROGEOFISICA	PATRIUZI G.BIGLIETTI FERROVIARI MISSIONE ROMA DEL 21/11/2007	13,50+
2007	31/12/2007	R	18999	1.10	1.1.02.06.	9899.999	VOMERO TRAVEL S.R.L.	ABBONAMENTO N. 6 DVD PLATINUM	1.021,00+
2007	31/12/2007	R	18999	1.10	1.1.02.06.	9899.999	Diversi	ASSISTENZA SOFTWARE E HARDWARE DEL PC DI ACQUISIZIONE	1.296,00+
2007	31/12/2007	R	18999	1.10	1.1.02.06.	9899.999	WEB HARDWARE & EVENTS	ASSISTENZA LOGISITCA E DUE OPERATORI PER MESSA IN MARE	3.376,00+
2007	31/12/2007	R	18999	1.10	1.1.02.06.	9899.999	HITEC2000 SRL	CONNETTORE BURTON PER IL CAVO ELETTRICO OTTICO UTILIZZA	3.360,00+
2007	31/12/2007	R	18999	1.10	1.1.02.06.	9899.999	EUROCEANIQUE	SISTEMA COMANDATO PER RECUPERO STAZIONE GEOFISICHE I	11.641,66+
2007	31/12/2007	R	18999	1.10	1.1.02.06.	9899.999	Diversi	MANIPOLATORI PER FUNZIONALITA DEL ROV	80.700,00+
2007	31/12/2007	R	18999	1.10	1.1.02.06.	9899.999	EUROCEANIQUE	Articolo EPSL - Elsevier di C.Piomallo	1.050,00+
2007	31/12/2007	R	18999	1.10	1.1.02.06.	9899.999	ELSEVIER SHANNON	RIPARAZIONE PC PORTATILE PER DANNEGGIAMENTO ALIMENTA	314,40+
2007	31/12/2007	R	18999	1.10	1.1.02.06.	9899.999	I.S.G.	RICAPICA IRIDIUM PER UF. RIDGE PROGETTO NEAREST	350,00+
2007	31/12/2007	R	18999	1.10	1.1.02.06.	9899.999	INTERMATICA S.P.A.	Publicazione GRL di S.Lorito	1.366,08+
2007	31/12/2007	R	18999	1.10	1.1.02.06.	9899.999	Diversi	RINNOVO POLIZZA ASSICURATIVA RELATIVA AL PROGETTO NER	3.600,00+
2007	31/12/2007	R	18999	1.10	1.1.02.06.	9899.999	CONSULBROKERS S.P.A.	CARTUCCE A COLORIB/N, CARTA PLOTTER PER LA SEZIONE ROI	2.055,60+
2007	31/12/2007	R	18999	1.10	1.1.02.06.	9899.999	NEW DEALER S.R.L.	Missione a Firenze di Luca Nannipieri del 13/12/2007	21,55+
2007	31/12/2007	R	18999	1.10	1.1.02.06.	9899.999	LUCANNIPIERI	Missione a Resignee-Solvay (L) di Patrizia Landi del 10/12/2007	343,13+
2007	31/12/2007	R	18999	1.10	1.1.02.06.	9899.999	EUROCEANIQUE	Missione a Pavla di Alessio Di Roberto del 17-18/12/2007	46,30+
2007	31/12/2007	R	18999	1.10	1.1.02.06.	9899.999	EUROCEANIQUE	Missione a Scanfino-Gavarrano (L) di Ilaria Isola del 13/12/2007	88,14+
2007	31/12/2007	R	18999	1.10	1.1.02.06.	9899.999	LUCANNIPIERI	Missione a Pavla di Massimiliano Pompilio del 17-18/12/2007	51,70+
2007	31/12/2007	R	18999	1.10	1.1.02.06.	9899.999	NERI AUGUSTO	Missione a Vada (L) di Patrizia Landi del 13/12/2007	45,53+
2007	31/12/2007	R	18999	1.10	1.1.02.06.	9899.999	EUROCEANIQUE	Missione a Roma di Paolo Papale del 06/12/2007	275,32+
2007	31/12/2007	R	18999	1.10	1.1.02.06.	9899.999	PAPALE PAOLO	Stampa a colori delle illustrazioni articolo in stampa Bull. Vulcanol. Bliss	1.130,50+
2007	31/12/2007	R	18999	1.10	1.1.02.06.	9899.999	PAPALE PAOLO	Missione a Roma di Paolo Papale del 28-30/11/2007	603,42+
2007	31/12/2007	R	18999	1.10	1.1.02.06.	9899.999	LUCANNIPIERI	Missione a Firenze di Luca Nannipieri del 21/12/2007	50,85+
2007	31/12/2007	R	18999	1.10	1.1.02.06.	9899.999	NERI AUGUSTO	Missione a Bologna di Augusto Neri del 20/12/2007	55,20+
2007	31/12/2007	R	18999	1.10	1.1.02.06.	9899.999	SOL S.P.A.	AZOTO LIQUIDO * TRASPORTO	87,42+
2007	31/12/2007	R	18999	1.10	1.1.02.06.	9899.999	GORI STEFANO	SALDO MISSIONI A MILANO DEL 29.10.2007 E CAMPO DI GIOVE (A	509,55+
2007	31/12/2007	R	18999	1.10	1.1.02.06.	9899.999	MELETTI CARLO	SALDO MISSIONE A MILANO DEL 10.12.2007	274,00+
2007	31/12/2007	R	18999	1.10	1.1.02.06.	9899.999	RUBBIA RINALDI GIULIANA	SALDO MISSIONE A ROMA DEL 11.12.2007	215,37+
2007	31/12/2007	R	18999	1.10	1.1.02.06.	9899.999	DALEMA EZIO	SALDO MISSIONE A ROMA DEL 10.12.2007	297,00+
2007	31/12/2007	R	18999	1.10	1.1.02.06.	9899.999	GALADINI FABRIZIO	SALDO MISSIONE A ROMA DEL 23.11.2007	159,00+
2007	31/12/2007	R	18999	1.10	1.1.02.06.	9899.999	SCARDIA GIANCARLO	SALDO MISSIONI A BRESCIA DEL 15.11.07 - 16.11.07 - 29.11.07	254,13+
2007	31/12/2007	R	18999	1.10	1.1.02.06.	9899.999	LA VIAGGERIA S.R.L.	Prepagato biglietto treno missione a Roma P. Pantani del 18/12/2007	52,00+
2007	31/12/2007	R	18999	1.10	1.1.02.06.	9899.999	MASCI FABRIZIO	MISS. DURONIA DEL 19-21/12/2007 DI F. MASCI	184,00+
2007	31/12/2007	R	18999	1.10	1.1.02.06.	9899.999	DI PERSIO MANUELE	MISS. DURONIA DEL 19-21/12/2007 DI M. DI PERSIO	164,00+
2007	31/12/2007	R	18999	1.10	1.1.02.06.	9899.999	PALANGIO PAOLO GIOVANNI	MISS. DURONIA DEL 19-21/12/2007 DI P. PALANGIO	190,60+
2007	31/12/2007	R	18999	1.10	1.1.02.06.	9899.999	GIZZI CESIDIO	MISS. ROMA DEL 18/12/2007 DI C. GIZZI	11,75+
2007	31/12/2007	R	18999	1.10	1.1.02.06.	9899.999	BIASINI FULVIO	MISS. ROMA DEL 18/12/2007 DI F. BIASINI	10,75+
2007	31/12/2007	R	18999	1.10	1.1.02.06.	9899.999	LA VIAGGERIA S.R.L.	Treno per Roma per Papale del 28/11/2007	37,10+
2007	31/12/2007	R	18999	1.10	1.1.02.06.	9899.999	EROS DATA CENTER	dall'Hyperion rif. Pico de Teide DAR Rich. Musacchio M.	689,08+
2007	31/12/2007	R	18999	1.10	1.1.02.06.	9899.999	USGS EROS DATA CENTER	Acquisto di n. 150 analisi "4LITHORES"	689,08+
2007	31/12/2007	R	18999	1.10	1.1.02.06.	9899.999	ACTIVATION LABORATORIES LTD	DICEMBRE 2007 - VERS. RT. SU EMOL DEL PERS. INGV	10.000,00+
2007	31/12/2007	R	18999	1.10	1.1.02.06.	9899.999	Diversi	DICEMBRE 2007 TRATTENUTE PRESTITI PERSONALE O.V.	14.093,86+
2007	31/12/2007	R	18999	1.10	1.1.02.06.	9899.999	Diversi		846,41+



PAGINA BIANCA



## SITUAZIONE ORGANICA

PAGINA BIANCA





ALTRIO PERSONALE	AC	NA - OV	MI	PA	CT	RM1	RM2	CNT	BO	PI	TOT.
<b>TIPOLOGIE</b>											
DIRETTORE GENERALE	1	-	-	-	-	-	-	-	-	-	1
PORTIERI	1	-	-	-	-	-	-	-	1	-	2
ASSEGNISTI	-	4	3	9	7	8	4	7	6	1	49
BORSISTI	-	6	5	20	10	14	7	8	3	2	75
DOTTORANDI	-	2	-	-	2	2	2	-	3	-	11
CONTRATTISTI MARIE CURIE	-	-	-	-	-	1	-	-	2	-	3
INCARICATI DI RICERCA	-	6	-	8	1	7	4	-	1	1	28
PERS. COMANDATO C/O INGV	1	-	-	-	-	-	-	3	-	-	4
<b>TOTALE GENERALE ALTRIO PERSONALE</b>	<b>3</b>	<b>18</b>	<b>8</b>	<b>37</b>	<b>20</b>	<b>32</b>	<b>17</b>	<b>18</b>	<b>16</b>	<b>4</b>	<b>173</b>
<b>TOTALE RISORSE UMANE</b>	<b>87</b>	<b>146</b>	<b>39</b>	<b>92</b>	<b>120</b>	<b>140</b>	<b>100</b>	<b>171</b>	<b>60</b>	<b>23</b>	<b>978</b>
<b>PERSONALE A CARICO DI FONDI ORDINARI</b>											
<b>TIPOLOGIE</b>											
PERSONALE DI RUOLO	62	104	18	20	57	70	56	104	20	10	521
PERSONALE NON DI RUOLO	8	4	4	12	28	9	1	10	4	-	80
<b>TOTALE PERS. A CARICO DI FONDI ORDIN.</b>	<b>70</b>	<b>108</b>	<b>22</b>	<b>32</b>	<b>85</b>	<b>79</b>	<b>57</b>	<b>114</b>	<b>24</b>	<b>10</b>	<b>601</b>

PAGINA BIANCA

**RELAZIONE  
DEL COLLEGIO DEI REVISORI DEI CONTI**

PAGINA BIANCA



I - 00143 ROMA  
Via di Vigna Murata, 605  
Tel.: (39)-6-518601  
Fax: (39)-6-51860501



**Istituto Nazionale di  
Geofisica e Vulcanologia**

*Il Collegio dei Revisori dei Conti*

## Istituto Nazionale di Geofisica e Vulcanologia

### *Collegio dei Revisori dei Conti*

#### VERBALE n. 55.2008

L'anno duemilaotto, il giorno 24 luglio, alle ore 9.00, si è riunito presso la sede di Via di Vigna Murata, 605 - Roma, previa convocazione, il Collegio dei Revisori dei Conti per l'esame del Conto consuntivo dell'esercizio finanziario 2007 e del primo provvedimento di variazioni al Bilancio di previsione per l'esercizio finanziario 2008.

Sono presenti:

Dott. Dante PIAZZA	Presidente, in rappresentanza del Ministero dell'Economia e delle Finanze;
Dott. Antonio VALEO	Componente effettivo, in rappresentanza del MIUR;
Dott. Luciano CRISCUOLI	Componente effettivo, in rappresentanza del Consiglio direttivo dell'INGV;
Dott. Sergio PASQUANTONIO	Componente effettivo, in rappresentanza del Consiglio direttivo dell'INGV.

Ha giustificato l'assenza la Dott.ssa Ida MERCURI, Componente effettivo, in rappresentanza del MIUR.

Al termine della riunione il Collegio approva le previste relazioni allegate al presente verbale del quale costituiscono parte integrante e sostanziale (allegato n. 1 e allegato n. 2).

Di quanto precede si è redatto il presente verbale che letto ed approvato viene sottoscritto come segue.

#### IL COLLEGIO DEI REVISORI DEI CONTI

Dott. Dante PIAZZA

Dott. Antonio VALEO

Dott. Luciano CRISCUOLI

Dott. Sergio PASQUANTONIO

Allegato n. 1

**RELAZIONE DEL COLLEGIO SINDACALE SUL CONTO CONSUNTIVO DELL'ESERCIZIO FINANZIARIO 2007**

**Risultanze generali**

Il Conto consuntivo è redatto in base ai criteri di cui al Regolamento di amministrazione, contabilità finanza e al Regolamento di organizzazione e funzionamento pubblicati sulla Gazzetta ufficiale n. 4 del 1.1.2001.

L'ente non ha ancora provveduto ad adeguare l'ordinamento contabile ai principi e criteri di cui al DPR n. 97/2003, anche se a decorrere dal 1.1.2006 svolge la propria gestione sulla base di un bilancio di revisione redatto secondo gli schemi di cui al DPR n. 97/2003.

Il nuovo Regolamento di amministrazione e contabilità è stato, comunque, deliberato dal Consiglio direttivo in data 23/10/07 ed è stato trasmesso agli Organi vigilanti in data 25/2/08, con nota n. 889; con note nn. 378 del 29/4/08 e 63248 del 26/5/08, rispettivamente, il MIUR e il MEF hanno formulato alcuni rilievi, che attualmente sono all'esame del Consiglio direttivo.

I risultati complessivi cui è pervenuta la gestione possono essere sintetizzati come segue.

Titolo	Entrate			
	Competenza		Cassa	
	Previsioni	Accertamenti	Previsioni	Riscossioni
1 - Correnti	64.091.084,59	64.289.911,01	68.032.978,76	55.969.372,88
2 - In conto capitale	200.218,00	449.020,05	3.625.112,40	3.419.497,70
3 - Gestioni Speciali	57.388.935,56	29.734.218,29	51.529.699,53	34.451.261,18
4 - Partite di giro	12.622.646,00	21.185.285,20	12.791.048,87	21.219.639,48
<b>TOTALE</b>	<b>134.302.884,15</b>	<b>115.658.434,55</b>	<b>135.978.839,56</b>	<b>115.059.771,24</b>
Avanzo di amministrazione 2006	-	-		
Fondo iniziale di cassa 2007			19.473.316,25	19.473.316,25
<b>TOTALE GENERALE</b>	<b>134.302.884,15</b>	<b>115.658.434,55</b>	<b>155.452.155,81</b>	<b>134.533.087,49</b>
Avanzo di competenza 2007	-	-		
Avanzo di cassa 2007			-	29.464.728,64
	Uscite			
	Competenza		Cassa	
	Previsioni	Impegni	Previsioni	Pagamenti
1 - Correnti	57.819.340,11	52.464.926,26	67.414.645,86	51.357.396,64
2 - In conto capitale	3.871.962,48	3.859.939,19	9.625.001,71	4.973.146,95
3 - Gestioni Speciali	59.988.935,56	38.938.520,84	64.325.548,79	37.541.682,22
4 - Partite di giro	12.622.646,00	21.185.285,20	14.094.537,95	11.196.133,04

<b>TOTALE GENERALE</b>	134.302.884,15	116.448.671,49	155.459.734,31	105.068.358,85
Disavanzo di competenza 2007	-	-790.236,94		
Disavanzo di cassa 2007			-7.578,50	-

L'esercizio 2007 si chiude con un disavanzo di competenza € 790.236,94 e un avanzo di amministrazione di € 31.233.041,78. Come riferito nella relazione illustrativa, detto avanzo è costituito in massima parte da fondi a destinazione vincolata per progetti commissionati all'Istituto (Gestioni speciali), che necessitano di più esercizi per essere portati a termine. In particolare, l'avanzo di amministrazione concerne per € 27.371.672,19 le gestioni speciali e per € 2.263.000,00 corrisponde all'accantonamento 2007 obbligatoriamente disposto in vista dei maggiori oneri che deriveranno dai futuri rinnovi contrattuali; di conseguenza l'avanzo vero e proprio, applicabile all'esercizio in corso senza vincoli di destinazione e, quindi, disponibile per coprire le spese di ordinaria gestione, ammonta a € 1.265.369,59.

La gestione di cassa registra una notevole liquidità di € 29.464.728,64 perché alla fine dell'esercizio sono stati acquisiti notevoli fondi finalizzati, che saranno impiegati nell'esercizio successivo; rispetto all'anno precedente si registra un incremento di € 9.991.412,39.

I residui attivi si attestano su € 30.558.798,31 e quelli passivi su € 28.790.485,17 e rappresentano rispettivamente il 26 % delle entrate di esercizio ed il 24% delle spese di esercizio.

Rispetto all'esercizio precedente, con esclusione delle partite di giro, sono in aumento sia le entrate (1,5%) che le uscite (3,5%). In proposito non si registrano variazioni sostanziali nella incidenza delle entrate dei fondi esterni sulle entrate (30%) e le spese di personale sulle spese correnti (65%).

A seguito di alcune assunzioni autorizzate e di diverse cessazioni, il totale delle unità di personale a tempo indeterminato è passato da n. 522 a n. 521; alle unità a tempo indeterminato vanno aggiunte n. 284 unità di personale a tempo determinato in servizio a vario titolo. Complessivamente il personale in servizio passa da n. 789 a n. 805 con un incremento di n. 16 unità (+ 2% circa) rispetto all'anno precedente.

La situazione patrimoniale espone un decremento patrimoniale di € 5.634.917,35 che trova riscontro nel disavanzo economico.

Il Collegio osserva che il Conto consuntivo dell'esercizio finanziario 2007 viene deliberato con ritardo rispetto al termine ultimo stabilito dal regolamento (30 aprile dell'anno successivo all'esercizio di riferimento) e nella relazione illustrativa il ritardo viene giustificato con la complessa fase di trasformazione in atto dell'ordinamento contabile per l'adeguamento al DPR n. 97.2003 e con l'introduzione del nuovo sistema informativo.

E' appena il caso di soggiungere che le risorse umane utilizzate per funzioni di supporto (12% del personale in servizio) denunciano carenze rispetto alle accresciute esigenze dell'ente e sono costituite da n. 102 unità di personale amministrativo, distribuite nella sede centrale e nelle sezioni periferiche come segue.

<i>Sede</i>	<i>Dirigente</i>	<i>a tempo indeterminato</i>	<i>a tempo determinato</i>	<i>Totale</i>	<i>Personale in servizio</i>	<i>%</i>
Amministrazione Centrale	1	25	8	34	84	40,48
RM1 – Roma	0	4	3	7	108	6,48
RM2 – Roma	0	3	4	7	83	8,43
CNT – Roma	0	7	0	7	153	4,58
<i>Totale parziale</i>	<i>1</i>	<i>39</i>	<i>15</i>	<i>55</i>	<i>428</i>	<i>12,85</i>
Napoli	1	14	2	17	128	13,28

Milano	0	2	2	4	31	12,90
Palermo	0	3	6	9	55	16,36
Catania	0	5	2	7	100	7,00
Bologna	0	4	3	7	44	15,91
Pisa	0	2	1	3	19	15,79
<b>Totale generale</b>	<b>2</b>	<b>69</b>	<b>31</b>	<b>102</b>	<b>805</b>	<b>12,67</b>

Quanto sopra determina l'esigenza di urgenti iniziative per la riqualificazione professionale del predetto personale per l'uso del nuovo sistema informativo, nonché per la rideterminazione delle strutture periferiche e delle relative dotazioni organiche secondo le effettive esigenze operative.

#### **Gestione di competenza**

La gestione 2007 si è svolta sulla base del Bilancio di previsione per l'esercizio finanziario 2007 adottato dal Consiglio direttivo con Delibera n. 5.1.4.06 del 20/12/06 e delle variazioni di bilancio di cui alla Delibera CD n. 5.1.4.07 del 23/10/07 e al Decreto del Presidente n. 512 adottato d'urgenza in data 29/11/07 e ratificato dal CD in data 18/12/07).

Rispetto all'esercizio precedente, il totale degli accertamenti, al netto delle partite di giro e del mutuo ipotecario che l'Ente ha accesso nel corso del 2006 presso la Cassa Depositi e Prestiti per acquistare la sede di Catania, passa da € 95.974.521,85 a € 94.473.149,35, con un decremento di € 1.501.372,50 pari a circa l'1,5%.

Il totale degli impegni, al netto delle partite di giro e dell'utilizzo del mutuo, passa da € 91.736.828,51 a € 95.263.386,29, con un incremento di € 3.526.557,78 pari a poco più del 3,5% interamente ascrivibile alle gestioni speciali; nell'ambito degli impegni, le spese di personale (Cat. II) passano da € 36.800.390,78 a € 34.859.939,19, con un decremento di € 1.940.451,59 dovuto al fatto che nel corso del 2006 si era data piena applicazione al Contratto Collettivo Nazionale di Lavoro degli Enti Pubblici di Ricerca.

Il totale delle riscossioni passa da € 121.705.885,47 a € 134.533.087,49, con un incremento di € 12.827.202,02 (10%); il totale dei pagamenti, infine, passa da € 113.747.633,71 a € 105.068.358,85, con un decremento di € 8.679.274,86 (8%). Lo squilibrio è dovuto al fatto che molte (troppe) riscossioni sono intervenute negli ultimi giorni dell'esercizio.

Il Collegio rileva che è stato eliminato il fenomeno degli impegni assunti oltre lo stanziamento di bilancio di singoli capitoli per effetto della nuova procedura automatizzata, in funzione dal 1/1/2007, con l'eccezione dei capitoli aventi natura di partita di giro.

Le previsioni iniziali d'entrata 2007 di complessivi € 112.487.529,84 sono passate a € 134.302.884,15, con un incremento di € 21.815.354,31.

Parallelamente le previsioni iniziali di spesa 2007 di € 112.487.529,84 sono passate a € 134.302.884,15, con un incremento di € 21.815.354,31.

Invero, le entrate totali definitivamente previste di € 134.302.884,15 sono state effettivamente accertate in € 115.658.434,55. Le spese totali definitivamente previste in € 134.302.884,15 sono state effettivamente impegnate per € 116.448.671,49.

Si è così pervenuti ad disavanzo di competenza 2007 di € 790.236,94.

Le entrate accertate in € 115.658.434,55 sono state riscosse per € 94.893.119,03, per cui ne restano da riscuotere € 20.765.315,52.

Gli impegni assunti per € 116.448.671,49 sono stati pagati per € 93.910.548,34, per cui ne restano da pagare € 22.538.123,15.

Le partite di giro in entrata ed in uscita di pari importo ammontano a € 21.185.285,20. Tra le partite di giro è stata inclusa la posta di € 10.000.000,00 che il MIUR ha trasferito all'INGV con il compito di destinarla al finanziamento del Consorzio per la realizzazione del PNRA del quale l'Istituto è socio.

#### **Gestione di cassa**

In complesso la gestione di cassa presenta riscossioni per € 134.533.087,49 (comprehensive del fondo iniziale di cassa 2007 pari a € 19.473.316,25) e pagamenti per € 105.068.358,85. Al 31.12.2006 l'avanzo di cassa era, come detto, di € 19.473.316,25. L'avanzo di cassa al 31.12.2007 è stato, invece, di € 29.464.728,64 che corrisponde esattamente al saldo al 31.12.2007 comunicato dall'Istituto cassiere (Monte dei Paschi di Siena - Ag. n. 15 - Roma).

#### **Depositi cauzionali e prestiti al personale**

Permane ancora la prassi, più volte censurata dal Collegio, in materia di costituzione di depositi cauzionali attivi o passivi. Dette operazioni vengono contabilizzate erroneamente in capitoli in conto capitale sia al momento dell'erogazione e sia al momento del recupero. Per la costituzione di depositi cauzionali attivi o passivi, non essendo investimenti produttivi da ammortizzare, dovranno operare invece i capitoli delle partite di giro al momento dell'erogazione ed al momento delle restituzioni. Gli eventuali interessi attivi o passivi saranno imputati alle entrate o spese correnti.

Tra le spese figurano anche i benefici assistenziali e sociali (Cap. 1.1.2.01.01 di parte corrente). Trattasi di sovvenzioni che l'Ente eroga al personale su proposta di apposita Commissione, a valere sul "Fondo assistenza" pari all'1% delle spese di personale e sulla base del Regolamento di cui alla Delibera CD n. 4.3.1.02 del 6.3.2002 e delle seguenti norme contrattuali:

- art. 59 e all. 6 DPR n. 509/1979;
- art. 28 DPR n. 346/1983;
- art. 24 DPR n. 171/1991.

Tali sovvenzioni si sono concretizzate nell'anno 2007 nelle seguenti provvidenze, per un totale di € 197.902,70:

Disciplina	Importo
sussidi malattia/disagi vari	30.540,00
borse di studio ai figli dei dipendenti	35.644,70
prestiti personali al tasso legale d'interesse	131.718,00

Il Collegio rileva che la restituzione dei piccoli prestiti avviene tramite trattenuta sullo stipendio regolarizzata con apposita reversale imputata al Cap. 2.1.04.03 in conto capitale (Riscossione di crediti diversi), senza scorporo della quota interessi dalla quota capitale e senza distinzione tra crediti dell'esercizio 2007 e crediti maturati in esercizi precedenti.

#### **Gestione dei residui**

I residui attivi degli anni precedenti ammontanti al 1.1.2007 ad € 31.130.976,64 hanno subito variazioni in aumento per € 400,00 e variazioni in diminuzioni per € 1.171.241,64, per assestamenti contabili per effetto anche della razionalizzazione della gestione dei fondi finalizzati. In particolare, ad una forte riduzione dei residui attivi al 31.12.2006 sono seguiti maggiori accertamenti 2006 inizialmente non previsti, e. La consistenza dei residui attivi al 31.12.2007 è, pertanto, di € 29.960.135,00, di cui riscossi per € 20.166.652,21 e rimasti da riscuotere per € 9.793.482,79.

I residui passivi degli anni precedenti ammontanti al 1.1.2007 a € 21.156.850,16 hanno subito variazioni in meno per € 3.746.677,71 e variazioni in aumento per € 0,08. La consistenza dei residui passivi

al 31.12.2007 è, pertanto, di € 17.410.172,53, di cui pagati per € 11.157.810,51 e rimasti da pagare per € 6.252.362,02.

Permangono tra i residui passivi, opportunamente rideterminati, quelli relativi al rimborso a favore del CNR delle spese di personale e per locazioni che il CNR ha sostenuto nel 2001, primo anno di esercizio dell'INGV, a seguito di accordi tra i vertici dei due enti (a decorrere dal 1.1.2002 tali spese sono state sostenute direttamente dall'INGV) e dell'accantonamento in conto ampliamento sede.

Il Collegio rileva che l'anomala prassi delle variazioni positive dei residui passivi a fine esercizio è stato di fatto eliminato con l'adozione della nuova procedura informatica che non consente impegni superiori agli stanziamenti.

#### **Funzionari delegati**

Come si rileva dalla relazione al Bilancio, nel Conto consuntivo in discorso, sono direttamente esposti i dati contabili relativi alla gestione delle strutture dell'INGV diverse dall'Amministrazione centrale (sezioni istituzionali e centri nazionali) che costituiscono centro di responsabilità amministrativa (CRA) e cioè:

Sezione di Napoli - Osservatorio vesuviano,  
Sezione di Milano,  
Sezione di Palermo,  
Sezione di Catania,  
Sezione di Roma 1,  
Sezione di Roma 2,  
Centro Nazionale Terremoti,  
Sezione di Bologna,  
Sezione di Pisa.

Questa innovazione, che dovrà essere recepita in atti formali, ha comportato di fatto la trasformazione dei Direttori delle Sezioni da Funzionari delegati a Ordinatori primari di spesa.

Essa è derivata dall'avvio del processo di adeguamento dell'ordinamento contabile al DPR n. 97 del 2003 e dalla entrata in funzione per tutto l'Ente, a decorrere dal 1/1/2007, di un nuovo sistema informatico per la gestione contabile e amministrativa dell'Istituto, strutturato in base ai criteri e principi di cui al DPR n. 97/2003 stesso, che consente all'Istituto di disporre di una rete integrata della contabilità centrale e periferica.

Anche questa modifica dovrà essere recepita a livello formale nel nuovo regolamento e in una modifica della convenzione con l'Istituto cassiere (quella vigente scade il 31.12.2008).

Complessivamente la spesa decentrata rappresenta circa il 15% di quella complessiva (17 milioni c.a. su 116 milioni c.a.) ed i Direttori delle Sezioni hanno assunto impegni 2007, nei limiti degli stanziamenti di cui al bilancio di previsione, per € 17.038.172,75, come si evince dal prospetto che segue.

Sezione	Impegni	Pagamenti
Napoli	3.001.370,75	2.679.303,72
Milano	537.697,92	543.334,50
Palermo	1.389.938,20	1.501.091,63
Catania	2.502.749,93	2.408.858,90
RM1	2.209.452,34	2.076.353,67
RM2	2.913.026,79	2.712.811,25
CNT	3.164.333,35	3.758.923,56
Bologna	751.933,63	799.282,68
Pisa	567.669,84	439.764,90
<b>Totale</b>	<b>17.038.172,75</b>	<b>16.919.724,81</b>

**Situazione amministrativa**

In sede di predisposizione del Bilancio di previsione per l'esercizio finanziario 2008, l'avanzo di amministrazione al 31.12.2007 era stato presunto in € 333.000,00.

La situazione amministrativa al 31.12.2007 espone, invece, un avanzo pari a € 31.233.041,78, con un incremento di € 30.900.041,78. Il fortissimo scostamento è dovuto alla semplificazione contabile adottata in sede di redazione del documento previsionale, in virtù della quale si è ipotizzato il totale impegno entro il 31.12.2007 delle risorse finanziarie derivanti da fondi "esterni": come si detto, infatti, l'avanzo riguarda in massima parte le gestioni speciali.

Il Collegio prende atto che il nuovo sistema informativo consente di attivare per ciascun progetto finanziato da terzi un apposito centro di costo all'interno dei capitoli tradizionali, in modo da garantire il costante monitoraggio dei flussi in entrata e in uscita a valere sui fondi diversi da quelli ordinari.

**Situazione patrimoniale e conto economico**

La situazione patrimoniale al 31.12.2007 espone un patrimonio netto di € 61.581.091,50, essendo il totale delle attività di € 151.663.579,69 e quello delle passività di € 90.082.488,19 con un decremento di € 5.634.917,35 rispetto all'anno precedente.

Fra le attività patrimoniali non figurano i brevetti. In proposito sarebbe opportuno acquisire notizie sui motivi che impediscono il deposito di brevetti prodotti dall'Istituto, quale risultato della notevole mole di attività scientifica eseguita nel 2007, sia a dimostrazione della qualità della ricerca e sia in vista di eventuali introiti a favore del bilancio dell'ente nel caso di sfruttamento industriale degli stessi.

La situazione patrimoniale risulta tuttavia non completa dei valori dei beni immobili.

Infatti computa, senza variazioni rispetto all'anno precedente, in € 9.551,43 il valore del patrimonio immobiliare delle Sezioni periferiche, dal momento che non risultano ancora completate le operazioni di acquisizione nel patrimonio immobiliare dell'INGV degli immobili già di proprietà del CNR (Milano) e dell'Osservatorio vesuviano (Ercolano) e non risultano ancora aggiornate alcune rendite catastali.

Risultano, invece, correttamente iscritte tra le attività la sede centrale e, al prezzo di costo, la sede di Catania di recente acquisizione.


Il conto economico presenta ricavi ammontanti a € 98.333.423,46 e costi per € 103.968.340,81. Pertanto, la gestione si chiude con un disavanzo economico di € 5.634.917,35 pari al decremento patrimoniale.

**Personale**

La situazione del personale in servizio al 31.12.2007 evidenzia che, a fronte della dotazione organica complessiva di n. 584 unità (rideterminata ai sensi del comma 93 dell'art. unico della legge finanziaria 2005 in diminuzione della dotazione precedente di n. 617 unità) risultano in servizio n. 521 unità di personale con contratto a tempo indeterminato (n. 522 al 31.12.2006). Restano, pertanto, vacanti n. 63 posti di ruolo (n. 62 al 31.12.2006).

Ai dipendenti con contratto a tempo indeterminato in servizio vanno aggiunte n. 284 unità di personale con contratto a tempo determinato (n. 267 al 31.12.2006) ex art. 36 della legge n. 70/1975 con oneri a carico del bilancio dell'Ente ed ex art. 23 del DPR n. 171/1991 con oneri a carico di fondi "esterni", per un totale di n. 805 dipendenti in servizio (n. 789 al 31.12.2006). Il predetto personale afferisce alle seguenti n. 10 strutture nelle quali si articola l'Ente:

<i>Ufficio</i>	<i>unità</i>
Amministrazione centrale	84
Sezione di Sismologia e Tettonofisica di Roma 1	108
Sezione di Geomagnetismo, Aeronomia e Geofisica ambientale di Roma 2	83



Centro Nazionale Terremoti	153
Sezione di Napoli - Osservatorio vesuviano	128
Sezione di Sismologia per l'Ingegneria di Milano - Pavia	31
Sezione di Geochimica di Palermo	55
Sezione di Catania	100
Sezione di Bologna	44
Sezione di Pisa	19
Totale	805

ed è distribuito, oltre che presso le sedi delle Strutture, presso le seguenti altre sedi distaccate:

<i>Ufficio</i>	<i>Sezione</i>	<i>Titolo d'uso</i>	<i>Unità</i>
Arezzo	RM1	in uso gratuito	4
Ercolano - NA	NA - OV	di proprietà	3
Gibilmanna - PA	CNT	di proprietà	5
Grottaminarda - AV	CNT	in uso gratuito	28
L'Aquila	RM2	in uso gratuito	8
Lipari - ME	CT	in uso gratuito	1
Nicolosi - CT	CT	in uso gratuito	3
Portovenere - SP	RM2	in locazione	6
Rocca di Papa	AC	in uso gratuito	1
Roma - Via Nizza	AC	in locazione	6
Roma - Viale Pinturicchio	RM2	in uso gratuito	7
Stromboli - ME	C	in uso gratuito	1

Alcune unità di personale di ruolo (n. 18) prestano servizio in regime di comando presso le seguenti istituzioni:

- 1) Presidenza del Consiglio dei Ministri (n. 1);
- 2) Dipartimento della Protezione civile (n. 1);
- 3) MIUR (n. 1);
- 4) Regione Marche (n. 2);
- 5) Regione siciliana (n. 1);
- 6) Archivio centrale di Stato (n. 1);
- 7) Osservatorio Geofisico Sperimentale (OGS) (n. 1);
- 8) Consorzio per la realizzazione del Programma Nazionale di Ricerche in Antartide (PNRA) (n. 1);
- 9) Consorzio Euromediterraneo per i Cambiamenti climatici (CMCC) (n. 7);
- 10) Università di Genova (n. 2).

Al personale dipendente infine si aggiungono le seguenti altre unità:

- n. 2 portieri (sede centrale e Bologna)
- n. 4 unità di personale dipendente da altre amministrazioni, in regime di comando (presso AC e CNT)
- n. 75 titolari di borse di studio (presso tutte le sezioni);
- n. 49 titolari di assegni di ricerca (presso tutte le sezioni);
- n. 28 incaricati di ricerca (presso tutte le sezioni);
- n. 11 titolari di borse di dottorato (presso tutte le sezioni);
- n. 3 titolari di contratti di collaborazione coordinata e continuativa (presso PA, RM1 e BO),



Si perviene così ad un totale di n. 978 unità di personale amministrato (erano n. 970 al 31.12.2006).

Il Collegio rileva, infine, che nel corso del 2007 è stato avviato il processo di stabilizzazione del personale con contratto di lavoro a tempo determinato in possesso dei requisiti di cui all'art. 1, commi 519 e 520, della legge finanziaria 2007 e che, invece, risultano ancora in corso le trattative sindacali per la definizione dell'annosa questione relativa alla definizione delle tabelle di corrispondenza per l'inquadramento del personale dell'Osservatorio vesuviano nei profili e livelli degli Enti pubblici di ricerca.

### **Conclusioni**

Nelle suddette osservazioni e considerazioni sta il parere del Collegio dei Revisori dei Conti sul Conto consuntivo dell'INGV dell'esercizio finanziario 2007.

#### IL COLLEGIO DEI REVISORI DEI CONTI

Dott. Dante PIAZZA

Dott. Antonio VALEO

Dott. Luciano CRISCUOLI

Dott. Sergio PASQUANTONIO

