

SENATO DELLA REPUBBLICA

XVI LEGISLATURA

Doc. XV
n. 161

RELAZIONE DELLA CORTE DEI CONTI

AL PARLAMENTO

sulla gestione finanziaria degli Enti sottoposti a controllo
in applicazione della legge 21 marzo 1958, n. 259

OPERA NAZIONALE DI ASSISTENZA PER IL PERSONALE DEL CORPO NAZIONALE DEI VIGILI DEL FUOCO

(Esercizi dal 2003 al 2008)

Comunicata alla Presidenza l'8 gennaio 2010

Doc. XV
n. 161

RELAZIONE DELLA CORTE DEI CONTI

AL PARLAMENTO

**sulla gestione finanziaria degli Enti sottoposti a controllo
in applicazione della legge 21 marzo 1958, n. 259**

**OPERA NAZIONALE DI ASSISTENZA PER IL PERSONALE
DEL CORPO NAZIONALE DEI VIGILI DEL FUOCO**

(Esercizi dal 2003 al 2008)

INDICE

| | | |
|--|------|-----|
| Determinazione della Corte dei Conti n. 96/2009 del 18 dicembre 2009 | Pag. | 5 |
| Relazione sul risultato del controllo eseguito sulla gestione finanziaria dell'Opera nazionale di assistenza per il personale del Corpo nazionale dei vigili del fuoco per gli esercizi dal 2003 al 2008 | » | 7 |
| DOCUMENTI ALLEGATI: | | |
| <i>Esercizio 2003:</i> | | |
| Relazione del Consiglio di Amministrazione | » | 49 |
| Bilancio consuntivo | » | 67 |
| <i>Esercizio 2004:</i> | | |
| Relazione del Consiglio di Amministrazione | » | 83 |
| Bilancio consuntivo | » | 99 |
| <i>Esercizio 2005:</i> | | |
| Relazione del Consiglio di Amministrazione | » | 115 |
| Bilancio consuntivo | » | 129 |
| <i>Esercizio 2006:</i> | | |
| Relazione del Consiglio di Amministrazione | » | 141 |
| Bilancio consuntivo | » | 155 |
| <i>Esercizio 2007:</i> | | |
| Relazione del Consiglio di Amministrazione | » | 171 |
| Bilancio consuntivo | » | 185 |
| <i>Esercizio 2008:</i> | | |
| Relazione del Consiglio di Amministrazione | » | 201 |
| Bilancio consuntivo | » | 217 |

Determinazione n. 96/2009

LA CORTE DEI CONTI

IN SEZIONE DEL CONTROLLO SUGLI ENTI

nell'adunanza del 18 dicembre 2009;

visto il testo unico delle leggi sulla Corte dei conti approvato con R.D. 12 luglio 1934, n. 1214;

vista la legge 21 marzo 1958, n. 259;

visto il decreto del Presidente della Repubblica in data 12 giugno 1969, con il quale l'Opera nazionale di assistenza per il personale del Corpo nazionale dei vigili del fuoco è stata sottoposta al controllo della Corte dei conti;

visti i conti consuntivi dell'Ente suddetto, relativi agli esercizi finanziari dal 2003 al 2008, nonché le annesse relazioni del Consiglio di amministrazione e del Collegio dei revisori, trasmessi alla Corte in adempimento dell'articolo 4 della citata legge n. 259 del 1958;

esaminati gli atti;

udito il relatore Primo Refendario Stefano Castiglione e, sulla sua proposta, discussa e deliberata la relazione con la quale la Corte, in base agli atti ed agli elementi acquisiti, riferisce alle Presidenze delle due Camere del Parlamento il risultato del controllo eseguito sulla gestione finanziaria dell'Ente per gli esercizi dal 2003 al 2008;

ritenuto che, assolto così ogni prescritto incumbente, possa, a norma dell'articolo 7 della citata legge n. 259 del 1958, darsi corso alla comunicazione alle dette Presidenze, oltre che dei conti consuntivi – corredati delle relazioni degli organi amministrativi e di revisione – della relazione come innanzi deliberata, che alla presente si unisce perché ne faccia parte integrante;

P. Q. M.

comunica, a norma dell'articolo 7 della legge n. 259 del 1958, alle Presidenze delle due Camere del Parlamento, insieme con i conti consuntivi per gli esercizi dal 2003 al 2008 – corredati delle relazioni degli organi amministrativi e di revisione – dell'Opera nazionale di assistenza per il personale del Corpo nazionale dei vigili del fuoco, l'unita relazione con la quale la Corte riferisce il risultato del controllo eseguito sulla gestione finanziaria dell'Ente stesso.

L'ESTENSORE

f.to Stefano Castiglione

IL PRESIDENTE

f.to Mario Alemanno

RELAZIONE SUL RISULTATO DEL CONTROLLO ESEGUITO SULLA GESTIONE FINANZIARIA DELL'OPERA NAZIONALE D'ASSISTENZA PER IL PERSONALE DEL CORPO NAZIONALE DEI VIGILI DEL FUOCO, PER GLI ESERCIZI DAL 2003 AL 2008

SOMMARIO

Premessa. – 1. Il quadro normativo e programmatico di riferimento. – 2. Gli organi. – 3. Le risorse umane. – 4. L'attività istituzionale. – 5. La gestione finanziaria. – 6. Conclusioni.

Premessa

Con la presente relazione la Corte dei conti riferisce al Parlamento, ai sensi degli art. 2 e 7 della legge 21 marzo 1958, n. 259, in merito al risultato del controllo eseguito sulla gestione finanziaria dell'Opera nazionale di assistenza per il personale del Corpo nazionale dei Vigili del fuoco per gli esercizi dal 2003 al 2008.

L'Ente in questione, eretto in Ente morale con D.P.R. 30 giugno 1959, è sottoposto alla vigilanza del Ministero dell'Interno (art. 22 dello Statuto dell'Opera), ed è stato assoggettato al controllo della Corte dei conti con decreto del Presidente della Repubblica del 12 giugno 1969.

Con determinazione n. 56/2004 del 13 luglio 2004, la Corte dei conti ha riferito sul risultato del controllo eseguito sulla gestione finanziaria relativa agli esercizi 2000-2001 e 2002. (Atti parlamentari – Camera dei Deputati - XIV legislatura – Doc. XV n. 259).

1. – Il quadro normativo e programmatico di riferimento

Il decreto n. 630 del 30 giugno 1959 ha eretto in ente morale ed approvato lo Statuto dell'Opera nazionale di assistenza per il personale del Corpo dei Vigili del fuoco.

Il testo attualmente vigente è quello risultante dalle diverse modifiche intervenute nel corso degli anni, tra le quali è da evidenziare la delibera del C.d.A n. 209/2 del 9 marzo 2004 che ha riguardato l'istituzione del Segretario Generale, di durata triennale, come nuovo organo dell'Opera in sostituzione del Capo della Segreteria previsto nella versione precedente dello Statuto.

In base alla norma statutaria (art.1) l'Opera, che ha sede in Roma presso il Ministero dell'interno, ha il fine di provvedere all'assistenza morale, culturale e materiale degli appartenenti al Corpo dei Vigili del Fuoco, nonché dei loro familiari ed orfani.

In particolare, le provvidenze affidate all'Opera, in relazione ai propri mezzi, consistono nella gestione di centri di soggiorno nonché nell'allestimento di soggiorni climatici per le famiglie degli appartenenti al Corpo. La stessa norma prevede, infine, altre possibili forme di assistenza.

Sempre in base allo Statuto (art.2), per le esigenze connesse al funzionamento delle strutture dipendenti, l'Opera può avvalersi di personale scelto tra quello del Corpo nazionale dei Vigili del fuoco e tra il personale in servizio presso il Ministero dell'interno, Dipartimento dei Vigili del fuoco, del Soccorso pubblico e della Difesa civile.

Inoltre, in relazione alle specifiche esigenze di dette strutture, il Consiglio di amministrazione dell'Opera può disporre l'assunzione di personale estraneo, con contratto a tempo determinato e con onere di spesa a carico dell'Opera medesima.

I beneficiari del ricovero gratuito nei collegi, elencati nell'art. 3 dello Statuto, sono i figli del personale di ogni qualifica, in servizio permanente o continuativo; i figli del personale dispensato dal servizio per invalidità permanente contratta a causa di servizio, nonché gli orfani del personale volontario in servizio discontinuo, deceduto in servizio o per causa di servizio.

Nelle precedenti relazioni è già stato fatto cenno che l'Ente in esame non è soggetto alla disciplina della legge 20 marzo 1975, n. 70 in materia di riordinamento degli enti pubblici. Inoltre allo stesso Ente non si applicano le norme di cui al D.P.R. 24 luglio 1977, n. 616, concernente la devoluzione alle Regioni di alcune materie sottratte alla competenza dello Stato, in quanto l'art. 24 di detta

norma riserva allo Stato gli interventi assistenziali prestati agli appartenenti al Corpo nazionale dei Vigili del Fuoco.

In un'ottica di perseguimento e mantenimento dell'equilibrio dei conti pubblici, è intervenuta la normativa volta ad apportare modifiche strutturali a diverse fonti di spesa, tra le quali anche quelle legate al sistema previdenziale. La questione è stata oggetto di attenzione da parte del Governo e del Parlamento che, con la Finanziaria del 1994 dispose l'abrogazione di tutte le norme che consentivano la destinazione di risorse finanziarie pubbliche o di impiegare pubblici dipendenti in favore di associazioni ed organizzazioni. Successivamente, tuttavia, la Legge 24 ottobre 1996, n. 556 limitò la portata del precetto abrogativo, escludendo dal campo di applicazione della norma le associazioni aventi natura previdenziale o assistenziale, nonché gli enti con finalità assistenziale in favore del personale delle Forze Armate, delle Forze di Polizia e del Corpo nazionale dei Vigili del fuoco. Allo scopo di ripristinare la parità di trattamento tra i pubblici dipendenti, la Legge 27 dicembre 1997, n. 449, riportò la piena operatività dell'originaria disposizione contenuta nella citata legge finanziaria. Infine la Legge 23 dicembre 1998, n. 448 (legge finanziaria 1999) che, nel rimandare l'abrogazione alla data di trasformazione in forme di previdenza complementare dei trattamenti erogati degli Enti aventi finalità assistenziali, ha, di fatto, ripristinato il finanziamento statale.

Appare evidente che il temporaneo ripristino di detto finanziamento agli Enti di specie è connesso alla trasformazione dall'attuale sistema di interventi di natura meramente assistenziali ad una forma di previdenza complementare da inserirsi in un sistema organico, valido per tutto il comparto del pubblico impiego.

L'Opera persegue le proprie finalità mediante i seguenti mezzi finanziari (art. 5 dello Statuto):

- a) le rendite del proprio patrimonio;
- b) la sovvenzione annuale del Ministero dell'Interno (art. 106 della Legge 13 maggio 1961, n. 469¹): tale forma di contribuzione, a seguito del D.Lgs. 8 marzo 2006, n. 139, non trova più concreta attuazione;
- c) la quota dei proventi dei servizi a pagamento del Corpo nazionale dei Vigili del Fuoco, stabilita nel 10% dall'art. 5 della legge 26 luglio 1965, n. 966 ed elevata al 20% dall'art. 8 della legge 15 novembre 1973, n. 734. Tale risorsa, in realtà, ha subito una drastica riduzione. Difatti, l'art. 2, comma 615 della legge 24 dicembre 2007, n. 244 (Finanziaria 2008), ha introdotto il divieto alla riassegnazione di alcune fattispecie di entrate comprendendo, tra le altre, anche l'art. 8 della Legge 15 novembre 1973, n. 734, che aveva consentito, fino all'esercizio 2007, la riassegnazione delle entrate all'Opera Nazionale.
- d) le contribuzioni volontarie del personale del predetto Corpo;
- e) altre entrate provenienti da particolare attività dell'Opera, da enti pubblici e privati.

In sintesi l'unica significativa forma di contribuzione rimane quella relativa alla quota dei proventi dei servizi a pagamento effettuati dal Corpo dei Vigili, quota che, come detto, era in origine del 10%, poi elevata al 20% dalla L. 734/1973 ed infine ridotta dalla legge finanziaria 2008 che, all'art. 2, comma 615, ha introdotto il divieto di iscrivere stanziamenti negli stati di previsione dei Ministeri in correlazione a versamenti di somme all'entrata del bilancio dello Stato autorizzate da provvedimenti legislativi tra i quali, appunto, la legge 15 novembre 1973, n. 734.

In relazione a detta disposizione, la medesima finanziaria (art. 2, comma 616) ha previsto negli stati di previsione dei Ministeri l'istituzione di appositi fondi da ripartire, secondo le finalità stabilite dalla legge, con decreto ministeriale, fermo restando che, come previsto dall'art. 2, comma 617, la dotazione dei suddetti fondi sia determinata nella misura del 50% dei versamenti riassegnabili nell'anno 2006.

Pertanto, alla luce delle disposizioni innovative della finanziaria 2008, l'Opera oggi potrebbe percepire il 50% di quanto conseguito nel 2006.

A ciò si aggiunga la circostanza che mentre in precedenza la somma veniva versata direttamente alla fondazione, con il nuovo dettato normativo le risorse

¹ L'art. 106 è stato abrogato dall'art. 35, D.Lgs. 8 marzo 2006, n. 139.

transitano presso un fondo del Ministero dell'interno per essere riassegnato successivamente all'Opera con decreto ministeriale. Anche questo passaggio ha comportato per l'ente un'ulteriore decurtazione in quanto nel fondo insistono altri organismi di protezione sociale appartenenti al Ministero dell'interno, circostanza questa che non consente di avere reali garanzie sull'assegnazione del 50% di quanto ricevuto nel 2006.

Il nuovo quadro normativo ha comportato per l'Opera, come verrà evidenziato nel capitolo attinente ai risultati contabili della gestione, una grave crisi finanziaria che impone alla fondazione l'adozione di misure radicali per garantire una regolare gestione.

2. - Gli organi

Gli Organi dell'Opera sono il Consiglio di amministrazione, il Presidente, il Segretario generale ed il Collegio dei revisori.

In base all'art.6 dello Statuto il Consiglio di amministrazione è composto dal Capo Dipartimento dei Vigili del fuoco, del Soccorso pubblico e della Difesa civile, in qualità di Presidente; dal Vice capo Dipartimento Vicario –Ispettore Generale Capo del Corpo nazionale dei Vigili del fuoco, in qualità di Vice presidente; da nove Direttori Centrali del Ministero dell'interno, in qualità di componenti; infine da quattro rappresentanti del personale in servizio del Corpo nazionale dei Vigili del fuoco, in qualità di componenti.

Spetta al Consiglio di amministrazione (art. 10 dello Statuto) deliberare in merito ai bilanci dell'Opera, alle modifiche dello Statuto, ai regolamenti, agli acquisti e alle vendite di beni mobili ed immobili. A seguito della modifica statutaria intervenuta nel 2004 il Consiglio di amministrazione delibera anche in merito alle scelte ed alle assunzioni di personale esterno con contratto a tempo determinato ed alla attribuzione dei compensi in favore del Collegio dei Revisori.

Il Presidente ha la legale rappresentanza dell'Opera, stipula i contratti in conformità alle deliberazioni consiliari, ordina le spese previste in bilancio e firma i relativi mandati.

A norma dell'art. 18 dello Statuto, il Collegio dei revisori, che dura in carica tre anni, è composto da tre membri effettivi e tre supplenti, nominati dal Presidente del Consiglio di amministrazione su designazione del Presidente della Corte dei conti, del Ministro dell'interno e del Ministro dell'economia e delle finanze.

Per quanto attiene i compensi degli organi, a norma dell'art. 13 dello Statuto, le funzioni di Presidente e di componente del Consiglio di amministrazione sono gratuite.

Con delibera n. 215 del 20 marzo 2006 il Consiglio ha stabilito di corrispondere un gettone di presenza del valore di 70,00 euro ai revisori supplenti solo in caso di sostituzione del componente effettivo, diversamente dalla regolamentazione precedente che prevedeva, anche per i componenti supplenti, un compenso mensile a prescindere dall'effettiva presenza.

Nella stessa delibera il Consiglio ha stabilito la misura del gettone di presenza del Presidente e dei componenti effettivi rispettivamente a 200,00 euro e 160,00 euro mensili lordi.

Per quanto attiene al Segretario Generale, il Consiglio, nella seduta del 13 dicembre 2007, ha deliberato a maggioranza di confermare l'incarico al Segretario in scadenza e, contestualmente, di rivalutare il compenso "che deve essere non inferiore a quello dei Direttori dei centri".

A tale riguardo si invita l'Opera a definire il compenso del Segretario Generale senza rinviare a quello percepito da altri soggetti. Difatti, parametrare il compenso del Segretario Generale a quello percepito dai Direttori dei Centri, che hanno compensi diversi e che operano spesso solo in periodi stagionali, conduce all'oggettiva incertezza di una voce di spesa che, invece, esige una puntuale quantificazione.

Nella tabella che segue sono esposti i compensi erogati nel periodo 2002-2008 al Segretario Generale e al Collegio dei Revisori dei conti.

Da segnalare nell'esercizio 2007, quanto al Segretario Generale, una cifra inferiore rispetto al compenso spettante in quanto si è proceduto ad effettuare un conguaglio delle trattenute Irpef, Inps ed Inail rispetto agli emolumenti precedentemente percepiti.

COMPENSI DEGLI ORGANI

| | 2002 | 2003 | 2004 | 2005 | 2006 | 2007 | 2008 |
|----------------------------|-------|-------|-------|--------|--------|-------|--------|
| Segretario Generale | | | | 10.000 | 10.000 | 5.077 | 11.895 |
| Collegio revisori | | | | | | | |
| Presidente | 2.355 | 2.355 | 2.355 | 2.355 | 2.400 | 2.400 | 2.400 |
| Revisori | 1.571 | | | 3.142 | 3.840 | 3.840 | 3.840 |
| Supplenti | 942 | 471 | 471 | 1.413 | 0 | 0 | 0 |

Si richiamano brevemente gli eventi di maggior rilievo che hanno interessato gli organi statutari nel periodo in esame.

Le riunioni ufficiali del Consiglio si sono tenute in modo regolare.

Il Collegio dei revisori dei conti ha operato attraverso l'esecuzione di verifiche periodiche, gli incontri con il Segretario Generale e gli interventi alle riunioni del Consiglio.

L'aspetto di maggior rilievo, per ciò che attiene agli organi dell'Opera, è rappresentato dalla citata modifica statutaria che ha istituito la figura del Segretario generale, di durata triennale, quale nuovo organo dell'Opera.

3. - Le risorse umane

L'art. 14 dello Statuto prevede una segreteria tecnica cui è adibito personale scelto dal Presidente del Consiglio di Amministrazione, su proposta del Segretario Generale, tra il personale in servizio presso il Dipartimento dei Vigili del fuoco, del Soccorso pubblico e della Difesa civile. Si tratta di personale composto da dipendenti dell'amministrazione civile del Ministero degli Interni e personale amministrativo del Corpo nazionale dei Vigili del fuoco.

A queste unità va aggiunto il personale necessario per far fronte alle esigenze connesse al funzionamento ed alla gestione delle istituzioni dipendenti (centri di soggiorno). A tale riguardo l'Opera si avvale di personale del Corpo nazionale dei Vigili del fuoco sia dell'area amministrativa che di quella operativa.

Tale soluzione, analoga a quella adottata da altri enti-organo dello Stato, comporta un notevole contenimento degli oneri per il personale, limitati alla corresponsione degli emolumenti accessori e alle indennità di trasferta per le missioni effettuate nell'interesse dell'Opera, spese che sono le uniche a gravare sul bilancio dell'Ente come oneri per il personale.

In materia, peraltro, è intervenuta la normativa di cui si è fatto cenno in precedenza che, rimuovendo il divieto posto dalla legge finanziaria 1998 agli Enti di specie di usufruire di risorse finanziarie pubbliche, ha consentito nuovamente – sia pure in via provvisoria - l'impiego di pubblici dipendenti fino alla trasformazione di detti enti in forme di previdenza complementare dei trattamenti attualmente erogati.

La consistenza effettiva del personale in servizio, per gli anni dal 2002 al 2008 è esposta nei seguenti prospetti.

UNITA' DI PERSONALE (al 31 dicembre)

| | 2002 | 2003 | 2004 | 2005 | 2006 | 2007 | 2008 |
|----------------------------------|------|------|------|------|------|------|------|
| Personale Uffici Centrali | | | | | | | |
| Dirigenti | 1 | 1 | 1 | | | | |
| Collaboratori | 28 | 28 | 28 | 25 | 22 | 20 | 21 |
| Personale presso i Centri | 67 | 63 | 57 | 65 | 53 | 28 | 38 |

Da evidenziare come la figura dirigenziale scompaia a partire dall'esercizio 2005, anche per l'oggettiva difficoltà a collocare un dirigente in una struttura come la Segreteria Tecnica che nel suo organico non prevede dirigenti.

Per quanto concerne, invece, il personale presso i Centri, occorre evidenziare come fino al 2006 l'opera si sia avvalsa mediamente di circa 60 unità di personale. Nel 2006 e nel 2007 si evidenzia un significativo calo di personale dovuto essenzialmente alla decisione del CdA di rivolgersi, per determinati servizi, a personale esterno attraverso forme di outsourcing ritenute più efficaci ed economiche.

Nella tabella seguente è riportato il costo del personale. Si precisa ancora una volta che tale costo non considera la voce stipendiale del personale impiegato che, evidentemente, incide sul bilancio statale trattandosi di dipendenti pubblici. Pertanto il costo indicato in tabella attiene, in buona sostanza, ai compensi aggiuntivi in favore del personale che opera presso i centri balneari e montani sulla base di delibere del CdA che, annualmente, fissano detto compenso per ogni centro e per ogni singola categoria professionale.

COSTO DEL PERSONALE PRESSO I CENTRI

| Personale Centri | 2002 | 2003 | 2004 | 2005 | 2006 | 2007 | 2008 |
|-------------------------|-------------|-------------|-------------|-------------|-------------|-------------|-------------|
| | 279.573 | 371.870 | 458.152 | 467.263 | 470.000 | 366.606 | 412.366 |

Dall'esame della tabella si rileva, nell'esercizio 2007, una decisa riduzione della spesa in relazione alla nuova politica gestionale adottata dall'Opera di ricorrere ad affidamenti esterni per una migliore efficacia del servizio delle strutture destinate all'assistenza climatica estiva ed invernale.

Tuttavia, pur a seguito del ricorso ad affidamenti esterni, nell'esercizio 2008 si registra un consistente aumento della spesa rispetto al 2007, con un ritorno quasi ai livelli di spesa degli anni precedenti, nonostante il ridotto numero di unità destinate a prestare servizio presso i Centri (38 unità nel 2008 rispetto ad una media di circa 60 unità negli anni dal 2002 al 2005).

Nel prospetto che segue, è esposta invece la spesa per collaborazioni esterne relativamente al periodo in esame.

COMPENSI A PROFESSIONISTI

| | 2002 | 2003 | 2004 | 2005 | 2006 | 2007 | 2008 |
|--------------------|----------------|---------------|---------------|----------------|----------------|---------------|---------------|
| Professionisti | 340.000 | 57.539 | 54.668 | 262.735 | 181.790 | 82.708 | 76.726 |
| Consulente fiscale | | 7.940 | 7.966 | 8.210 | 12.213 | 11.147 | |
| | 340.000 | 65.479 | 62.634 | 270.945 | 194.003 | 93.855 | 76.726 |

Negli esercizi 2005 e 2006 si avverte un sensibile aumento della spesa rispetto agli altri anni. Tale dato contabile trova riscontro se si considera che negli anni citati l'Opera si è avvalsa di ingegneri esterni e tecnici in genere che hanno effettuato una serie di progetti esecutivi necessari per le ristrutturazioni di alcuni immobili.

In sintesi, come rappresentato nel prospetto seguente, il costo del lavoro dell'Opera complessivamente considerato (spese di indennità per il personale dipendente + spese per collaborazioni esterne), pari a 619.573 euro nell'esercizio 2002, passa a fine esercizio 2008 ad un importo di 489.092 euro.

TOTALE DELLA SPESA PER IL PERSONALE

| | 2002 | 2003 | 2004 | 2005 | 2006 | 2007 | 2008 |
|-------------------------|----------------|----------------|----------------|----------------|----------------|----------------|----------------|
| Personale presso Centri | 279.573 | 371.870 | 458.152 | 467.263 | 470.000 | 366.606 | 412.366 |
| Professionisti | 340.000 | 65.479 | 62.634 | 270.945 | 194.003 | 93.855 | 76.726 |
| | 619.573 | 437.349 | 520.786 | 738.208 | 664.003 | 460.461 | 489.092 |

Per quanto concerne il contenzioso in atto si segnalano tre cause in corso presso i tribunali di Trento, Roma e Savona ed aventi tutte ad oggetto problematiche connesse alla gestione dei Centri di soggiorno².

² Tribunale civile di Trento -Causa n. 361/08 R.G. - Fallimento della BETHONBAU s.r.l. / Opera: il Fallimento Bethonbau s.r.l. ha citato l'Opera dinanzi alla Corte d'Appello di Trento avverso la sentenza n.1065/07 del 29.10.2007 con la quale veniva revocato "il decreto ingiuntivo opposto" -per la somma di Euro 187.674,39 relativamente al pagamento dell'ultimo stato di avanzamento dei lavori di ristrutturazione del Centro di Soggiorno VVF Park Hotel di Merano (BZ) di proprietà dell'Opera.

Tribunale civile di Roma II sez. Causa r.g.n. 46318/2006- IMPRESA F.G.S. s.r.l. / Opera: con atto notificato il 28/6/2006 la FGS S.r.l. ha convenuto in giudizio l'OPERA dinanzi al Tribunale di Roma chiedendo che questa fosse condannata al pagamento della somma di €. 45.549,68 oltre accessori.

Tribunale di Savona - Causa r.g. 3281/02 - Eredi GRANDI / Opera: gli eredi di Grandi Gino hanno citato l'Opera innanzi al Tribunale Civile di Savona affinché venisse dichiarata responsabile della morte del de cuius a causa dell'agente virale reperito nella struttura di accoglienza di Borgio Verezzi (SV) e pertanto condannata al pagamento della somma di 1.024.290,20 euro.

4. – L'attività istituzionale

Durante gli esercizi considerati le attività assistenziali perseguite dall'Opera hanno trovato attuazione nei seguenti interventi:

4.1 Assistenza scolastica

Concerne la concessione di borse di studio ai figli degli appartenenti al Corpo (per il conseguimento della licenza di scuola media inferiore, per tutti gli anni della scuola media superiore e il corso di studi universitari) e agli stessi appartenenti per la licenza di scuola media superiore e il diploma di laurea, nonché il ricovero gratuito nei collegi e l'ammissione negli istituti di istruzione degli orfani e dei figli del personale.

In realtà la suddetta forma di assistenza, richiamata nello statuto, non viene più perseguita per motivi non solo economici ma, evidentemente, perché si è voluto dare priorità ad altri settori di intervento.

In particolare da evidenziare che, fino all'esercizio 2003 incluso, l'assistenza scolastica trovava concreto riscontro mediante la concessione di borse di studio assegnate ai figli di dipendenti, oppure mediante l'erogazione di contributi scolastici relativi alla frequenza di asili nido, nonché per l'acquisto di testi scolastici.

A partire dall'esercizio 2004 tale forma di assistenza, pure assai importante per una fondazione come quella in esame, non viene più erogata.

Di seguito si evidenzia l'ammontare annuo degli interventi in termini assoluti e in percentuale sulle spese correnti:

COSTO DELL'ASSISTENZA SCOLASTICA

| | 2002 | 2003 | 2004 | 2005 | 2006 | 2007 | 2008 |
|-----------------------|-----------|-----------|------|--------|------|------|------|
| Assistenza scolastica | 2.065.827 | 2.600.000 | 0 | 6.170 | 0 | 0 | 0 |
| % spese correnti | 11% | 13,53% | | 0,052% | | | |

4.2 Assistenza climatica

L'assistenza climatica estiva ed invernale, negli anni in esame, è stata attuata con due differenti modalità gestionali: da un lato con convenzioni alberghiere mediante le quali l'Opera stipulava veri e propri contratti di locazione con differenti strutture, dall'altro attraverso la gestione diretta di centri di soggiorno di proprietà

dell'ente (Centro di Tirrenia, Centro di Merano, Centro di Montalcino, Centro di Cei al Lago).

Anche in questo ambito si evidenzia, negli esercizi all'esame, un deciso cambio di indirizzo della gestione: difatti, se negli esercizi 2003 – 2004 l'Opera ha orientato ingenti risorse per la locazione di strutture alberghiere (oltre 7 milioni di euro), negli esercizi 2005 – 2006 – 2007, ha abbandonato il ricorso a locazioni esterne in favore della sola gestione diretta dei centri di proprietà, per poi ripristinare la locazione nell'esercizio 2008 (oltre 800 mila euro).

In sostanza, dunque, anche alla luce delle ridotte risorse finanziarie per la già richiamata drastica riduzione della quota dei proventi per i servizi a pagamento, l'assistenza climatica sembra orientarsi prevalentemente per la gestione diretta dei centri di assistenza.

Occorre evidenziare come l'Opera sia proprietaria di un consistente patrimonio immobiliare costituito, oltre che dai Centri sopra menzionati, anche dal Complesso di Salice d'Ulzio, acquistato nel 2007, e dai complessi di Borgio Verezzi (SV) e Passo del Tonale che sono stati acquisiti solo nell'anno 2007, a seguito di trattative iniziate nell'anno 2002.

A tale riguardo non si può non evidenziare come tali acquisti, decisi come detto nel 2002, in una situazione finanziaria decisamente favorevole, abbiano poi trovato concreta attuazione solo nell'esercizio 2007, ovvero in una fase coincidente con riduzioni dei finanziamenti pubblici. Tale criticità risulta ancora più evidente se si considera che detti immobili non potranno essere utilizzati se non prima dei necessari lavori di ristrutturazione che richiederanno ulteriori ingenti risorse, difficilmente reperibili nell'ambito delle risorse dell'Opera.

A questi immobili va aggiunto l'immobile di Villa Bellavista in Borgo a Buggiano (PT) che, acquisito al patrimonio dell'Opera sin dall'epoca della sua costituzione, è oggetto di lavori di ristrutturazione e quindi anch'esso escluso per ora dalla attività di assistenza climatica.

In definitiva, dunque, l'Opera possiede quattro immobili, Centro di Tirrenia, Centro di Merano, Centro di Montalcino, Centro di Cei al Lago, presso i quali viene effettivamente eseguita la forma di assistenza descritta nel paragrafo in esame, sia nella stagione estiva che in quella invernale. Ai suddetti quattro centri occorre aggiungerne altrettanti che, tuttavia, risultano inutilizzati in attesa di interventi strutturali: Complesso di Salice d'Ulzio, Borgio Verezzi (SV), Passo del Tonale e Villa Bellavista in Borgo a Buggiano (PT).

La Corte, pertanto, alla luce del suddetto quadro, auspica l'adozione di interventi incisivi che, pur nel lungo periodo, consentano di gestire il consistente patrimonio destinato a questa forma di assistenza, secondo criteri di massima efficienza ed economicità. In particolare occorre scongiurare l'ipotesi che gli immobili non utilizzati, perchè in attesa di una necessaria opera di ristrutturazione, possano rappresentare per troppo tempo solo una voce di costo non associata ad alcun servizio in favore degli assistiti.

In tale contesto l'orientamento dell'amministrazione sembra indirizzarsi verso particolare forme di partenariato con soggetti privati che, attratti dalla possibilità di esercitare attività di impresa di lungo periodo, siano in grado di fornire quel giusto apporto finanziario all'Opera occorrente per rivitalizzare manufatti oggi completamente inattivi.

Nella tabella che segue viene evidenziato, per gli anni in esame, il numero di nuclei familiari che hanno beneficiato di tale particolare forma di assistenza.

NUCLEI FAMILIARI ASSISTITI

| | 2002 | 2003 | 2004 | 2005 | 2006 | 2007 | 2008 |
|-------------------------|-------------|-------------|-------------|-------------|-------------|-------------|-------------|
| <i>Nuclei familiari</i> | 783 | 4.704 | 4.651 | 2.672 | 2.666 | 2.645 | 3.745 |

Come anticipato, per far fronte all'accresciuta domanda d'assistenza che i suddetti centri non riescono a soddisfare, l'Ente, dal 2002 al 2004, ha fatto ricorso a convenzioni con alberghi distribuiti in tutto il territorio nazionale. Dal 2005 al 2007, invece, tale ricorso non ha avuto luogo ed i nuclei familiari beneficiari dell'assistenza climatica si sono drasticamente ridotti con l'eccezione dell'esercizio 2008, momento in cui, seppure parzialmente, l'Opera ha riattivato una convenzione alberghiera elevando sensibilmente il numero di nuclei familiari assistiti.

I dati riassuntivi di detta forma d'assistenza, comprensivi delle spese per le convenzioni alberghiere, emergono dal seguente prospetto, nel quale sono indicati gli importi di spesa al netto delle quote rimosse dai fruitori dei servizi, al fine di evidenziare il costo reale di questa forma d'assistenza. La tabella è inoltre accompagnata dalla percentuale della spesa per tale forma di assistenza rispetto alle spese correnti.

COSTO DELL'ASSISTENZA CLIMATICA

| | 2002 | 2003 | 2004 | 2005 | 2006 | 2007 | 2008 |
|------------|------------------|------------------|------------------|------------------|------------------|------------------|------------------|
| Spese | 7.843.732 | 9.551.842 | 6.367.949 | 5.642.252 | 4.898.726 | 3.406.390 | 4.612.494 |
| rette | 2.573.394 | 181.079 | 2.128.570 | 1.552.739 | 2.070.925 | 1.855.357 | 2.587.033 |
| | 5.270.338 | 7.370.763 | 4.239.379 | 4.089.513 | 2.827.801 | 1.551.033 | 2.025.461 |
| % sp.corr. | 30,6 | 38,37 | 33,03 | 34,74 | 26,63 | 16,07 | 19,01 |

4.3 Contributi assistenziali e polizza sanitaria

Gli interventi in questione sono indirizzati in una duplice finalità assistenziale:

- da un lato nella erogazione di somme, secondo criteri elaborati dal Consiglio di amministrazione, a favore del personale e relative famiglie in occasione di decessi del personale, del coniuge o altri familiari a carico; di sovvenzioni per figli conviventi e a carico affetti da gravi malattie, per acquisto di protesi, per infortuni e per operazioni chirurgiche;
- dall'altro nella polizza sanitaria che, ormai da svariati anni, l'Opera stipula a copertura di diverse prestazioni sanitarie in favore di tutto il personale del Corpo: si tratta di una componente importante nell'ambito dell'assistenza sanitaria in generale in quanto il premio che annualmente viene corrisposto per la stipula della sola polizza supera i 3 milioni di euro.

Gli importi complessivamente erogati, con la percentuale rispetto alle spese correnti, risultano dal seguente prospetto.

COSTO DEI CONTRIBUTI ASSISTENZIALI E DELLA POLIZZA SANITARIA

| | 2002 | 2003 | 2004 | 2005 | 2006 | 2007 | 2008 |
|-------------------|------------------|------------------|------------------|------------------|------------------|------------------|------------------|
| contributi | 1.982.234 | 2.400.000 | 2.393.208 | 1.928.655 | 1.967.219 | 2.117.600 | 2.272.634 |
| polizza sanitaria | 3.208.600 | 2.502.515 | 3.217.639 | 3.530.295 | 3.354.338 | 3.303.200 | 3.203.925 |
| | 5.190.834 | 4.902.515 | 5.610.847 | 5.458.950 | 5.321.557 | 5.420.800 | 5.476.559 |
| % spese corr | 30,16 | 25,52 | 43,71 | 46,37 | 50,11 | 56,16 | 51,65 |

In conclusione, la complessiva attività assistenziale dell'Ente, come detto, ha comportato un onere di spesa che, per quanto attiene gli anni in esame, si attesta mediamente sugli otto milioni di euro con un andamento sostanzialmente costante, con la sola eccezione degli esercizi 2003 e 2004 caratterizzati da maggiori risorse finanziarie. Significative, infine, le percentuali che evidenziano l'incidenza delle

spese totali volte alle finalità assistenziali proprie dell'Opera rispetto alle spese correnti.

COSTO GLOBALE DELLE ATTIVITA' ASSISTENZIALI

| | 2002 | 2003 | 2004 | 2005 | 2006 | 2007 | 2008 |
|---|-------------|-------------|-------------|-------------|-------------|-------------|-------------|
| Spese per finalità istituzionali | 12.526.999 | 14.873.278 | 9.850.226 | 9.554.633 | 8.149.358 | 6.971.833 | 7.502.020 |
| Spese correnti | 17.217.899 | 9.207.237 | 12.833.971 | 11.771.149 | 10.617.736 | 9.651.069 | 10.601.629 |
| %spese corr | 72,76 | 77,44 | 76,75 | 81,17 | 76,75 | 72,24 | 70,76 |

Le percentuali che si ottengono dal confronto tra le spese per finalità assistenziali rispetto alle spese correnti evidenziano, dall'esercizio 2005 fino al 2008, una loro costante diminuzione, il che denota, soprattutto nell'esercizio 2008, un aumento di quelle spese non strettamente finalizzate alle attività assistenziali dell'Opera.

5. – La gestione finanziaria

In assenza di un proprio regolamento, le scritture contabili ed i documenti di bilancio sono redatti dall'Opera in conformità alle prescrizioni recate dal regolamento per la contabilità degli Enti pubblici (D.P.R. 18 dicembre 1979, nr. 696) in tema di bilancio previsionale, di rendiconto finanziario, di conto economico e patrimoniale, nonché di situazione amministrativa e di residui.

Quanto alla disciplina vigente in materia di Tesoreria unica, l'Opera ne è sottratta poiché non risulta inclusa in alcuna delle due categorie di enti previste dal D.L. 24 marzo 1984, n. 37.

Relativamente alle procedure concernenti gli obblighi di natura contabile, l'art. 17 dello Statuto dell'Ente dispone che il Consiglio di amministrazione, entro il 20 dicembre di ciascun anno, deliberi il bilancio preventivo per l'esercizio finanziario successivo. Il medesimo Consiglio, ai sensi dell'art. 19, esamina e delibera entro il mese di aprile, il conto consuntivo della gestione dell'anno precedente.

Dall'esame delle date in cui dette delibere sono state effettuate si riscontra un puntuale rispetto della tempistica a partire dall'esercizio 2005 mentre per quanto attiene agli esercizi precedenti emergono dei ritardi, con particolare riferimento alla presentazione del consuntivo 2003 che risulta formalizzato solo a marzo 2005 a causa di una problematica connessa alla ricognizione dei beni immobili che ha portato ad oggettive difficoltà per la redazione dello stato patrimoniale nei tempi previsti.

5.1 Bilanci previsionali

Nelle previsioni rappresentate nei documenti di bilancio l'Ente si è riportato agli schemi e alla metodologia stabiliti nel D.P.R. n. 696/79.

In particolare l'Ente classifica le voci di entrata e di spesa secondo l'articolazione in titoli prevista nell'art. 4 e correda il documento con il prescritto preventivo economico.

Nella tabella che segue sono stati aggregati per gli esercizi dal 2002 al 2008 i dati di sintesi delle poste previsionali di bilancio (previsioni iniziali e definitive) e il loro raffronto con le risultanze effettive di bilancio, come da consuntivo, nonché i relativi risultati differenziali (scostamento dalle previsioni di entrata e di spesa).

XVI LEGISLATURA – DISEGNI DI LEGGE E RELAZIONI - DOCUMENTI

| | 2002 | 2003 | 2004 | 2005 | 2006 | 2007 | 2008 |
|------------------------------|------------|------------|------------|------------|------------|------------|------------|
| ENTRATE | | | | | | | |
| Entrate previste | 15.364.595 | 20.060.000 | 15.965.500 | 15.145.000 | 15.365.000 | 16.015.000 | 8.902.000 |
| Entrate assestate | 15.858.138 | 18.864.350 | 17.346.500 | 15.175.000 | 21.903.700 | 9.052.000 | 9.768.940 |
| Entrate accertate | 14.833.354 | 15.038.395 | 16.873.148 | 10.131.074 | 23.877.032 | 14.812.533 | 8.435.478 |
| Scostamenti da prev iniziali | 531.241,00 | 5.021.604 | -907.648 | 5.013.925 | -8.512.032 | 1.202.466 | 466.521 |
| Scostamenti da prev ass.te | 1.024.784 | 3.825.954 | 473.351 | 5.043.925 | -1.973.332 | -5.760.533 | 1.333.461 |
| SPESE | | | | | | | |
| Spese previste | 35.609.705 | 26.600.000 | 18.446.079 | 17.365.542 | 17.303.000 | 19.343.071 | 13.852.000 |
| Spese assestate | 41.590.146 | 26.064.006 | 19.827.079 | 17.583.065 | 25.262.687 | 21.321.657 | 19.678.247 |
| Spese accertate | 33.349.495 | 22.089.202 | 17.084.840 | 14.072.472 | 14.966.362 | 15.018.720 | 11.947.758 |
| Scostamenti da prev iniziali | 2.260.209 | 4.510.797 | 1.361.238 | 3.293.069 | 2.336.637 | 4.324.350 | 1.904.241 |
| Scostamenti da prev ass.te | 8.240.650 | 3.974.804 | 2.742.238 | 3.510.592 | 10.296.324 | 6.302.936 | 7.730.488 |

La notazione prioritaria che scaturisce dall'esame dei dati attiene alla sistematica previsione di entrate e di uscite in misura notevolmente diversa rispetto alle entrate ed alle spese del consuntivo di competenza.

Si segnala un significativo scostamento tra le entrate accertate del 2005 (10.131.074,10 euro) rispetto a quelle sostenute nell'esercizio successivo (21.903.700,00 euro) dovuto ad un rinvio all'esercizio 2006 della quota del 20% sulle tariffe dei servizi a pagamento di competenza del 2005.

5.2 Risultati finanziari

Le gestioni finanziarie di competenza relative agli esercizi considerati hanno determinato le risultanze contabili che di seguito si riportano.

RENDICONTI FINANZIARI

| ENTRATE | 2002 | 2003 | 2004 | 2005 | 2006 | 2007 | 2008 |
|------------------------------|-------------------|-------------------|-------------------|-------------------|-------------------|-------------------|-------------------|
| Entrate correnti | 13.820.189 | 13.734.035 | 14.301.649 | 8.089.994 | 20.039.027 | 13.800.334 | 7.363.478 |
| Entrate c/capitale | - | - | - | - | 2.010.805 | 5.199 | - |
| Entrate partite di giro | 1.013.165 | 1.304.360 | 2.571.500 | 2.031.500 | 1.826.500 | 1.007.000 | 1.072.000 |
| TOTALE | 14.833.354 | 15.038.395 | 16.873.149 | 10.121.494 | 23.876.332 | 14.812.533 | 8.435.478 |
| SPESE | | | | | | | |
| Spese correnti | 17.217.899 | 19.207.237 | 12.833.971 | 11.771.149 | 10.617.736 | 9.651.068 | 10.601.629 |
| Spese c/capitale | 15.118.432 | 1.577.605 | 1.679.369 | 269.823 | 2.522.126 | 4.360.652 | 274.129 |
| Spese partite di giro | 1.013.165 | 1.304.360 | 2.571.500 | 2.031.500 | 1.826.500 | 1.007.000 | 1.072.000 |
| TOTALE | 33.349.496 | 22.089.202 | 17.084.840 | 14.072.472 | 14.966.362 | 15.018.720 | 11.947.758 |
| Avanzo finanziario | - | - | - | - | 8.909.970 | - | - |
| Disavanzo finanziario | 18.516.142 | 7.050.807 | 211.691 | 3.950.978 | - | 206.187 | 3.512.280 |

Dal rendiconto finanziario 2003 emerge un disavanzo pari a 7.050.807,00 euro che pur parzialmente giustificato dalle spese in conto capitale pari a 1.577.604,80 euro, evidenzia comunque un deciso trend di crescita delle spese correnti rispetto all'esercizio precedente.

Il sostanziale equilibrio del 2004 è dovuto ad una riduzione delle spese correnti conseguente, nello specifico, ad un radicale taglio sia dei contributi destinati all'assistenza scolastica (pari ad euro 2.600.000,00) sia delle spese per le convenzioni con alberghi nell'ambito dell'assistenza climatica (circa 4.700.000,00).

Va evidenziato che mentre il taglio afferente le convenzioni alberghiere non ha inciso sulla finalità assistenziale connessa ai soggiorni marini e montani, in quanto l'Opera ha, in ogni caso, fornito il proprio servizio tramite le strutture di cui è proprietaria, per ciò che concerne l'assistenza scolastica si deve prendere atto della scelta di far cessare del tutto tale forma di provvidenza.

Il disavanzo 2005 è legato allo slittamento all'anno 2006 della quota del 20% delle tariffe dei servizi a pagamento, come evidente nella tabella delle entrate correnti.

Infine, dopo un 2006 che chiude con il consistente avanzo di 8.909.970,00 euro, la gestione chiude ancora in negativo sia nel 2007 (206.187,00 euro) che nel 2008, esercizio in cui il disavanzo raggiunge i 3.512.280,00 euro, essenzialmente per la riduzione delle entrate correnti connessa al drastico taglio operato dalla legge finanziaria 2008 che, come già indicato, all'art. 2, comma 615, ha introdotto il divieto di iscrivere stanziamenti negli stati di previsione dei Ministeri in

correlazione a versamenti di somme all'entrata del bilancio dello Stato autorizzate da provvedimenti legislativi.

La medesima finanziaria (art. 2, comma 616) ha previsto negli stati di previsione dei Ministeri l'istituzione di appositi fondi da ripartire, secondo le finalità stabilite dalla legge, con decreto ministeriale, fermo restando che, come previsto dall'art. 2, comma 617, la dotazione dei suddetti fondi sia determinata nella misura del 50% dei versamenti riassegnabili nell'anno 2006.

5.3 Entrate correnti

L'andamento delle entrate correnti è quello risultante dal seguente prospetto:

XVI LEGISLATURA - DISEGNI DI LEGGE E RELAZIONI - DOCUMENTI

| ENTRATE | | | | | | | | | | | | |
|---|----------------------|----------------------|----------------------|-------------|---------------------|-------------|----------------------|----------|----------------------|----------|---------------------|-----|
| | 2002 | 2003 | 2004 | 2005 | 2006 | 2007 | 2008 | % | % | % | | |
| Quota del 20% sulle tariffe dei servizi a pagamento | 10.943.953,00 | 11.297.478,99 | 11.132.567,97 | -1 | 6.413.813,57 | -42 | 17.694.410,00 | 176 | 11.719.535,76 | -34 | 4.581.102,80 | -61 |
| Rette Centro S.Barbara in Tirrenia | 293.981,00 | 293.400,49 | 546.869,65 | 86 | 572.058,09 | 5 | 733.879,90 | 28 | 709.921,06 | -3 | 700.798,00 | -1 |
| Proventi gestione del Centro Tirrenia- | 68.171,00 | 112.046,43 | 173.124,73 | 55 | 291.739,97 | 69 | 237.208,00 | -19 | 162.864,57 | -31 | 152.688,46 | -6 |
| Rette Centro di Merano | 70.856,00 | 206.730,85 | 102.883,50 | -50 | 159.653,67 | 55 | 312.388,00 | 96 | 346.554,26 | 11 | 420.813,64 | 21 |
| Rette Centro Merano | 167.475,00 | 75.465,68 | 153.648,35 | 104 | | -100 | | | | | | |
| Proventi gestione Merano | 49.319,00 | 34.374,79 | 63.285,40 | 84 | 60.304,45 | -5 | 84.376,85 | 40 | 56.453,72 | -33 | 49.141,19 | -13 |
| Rette Centro di Montalcino | 138.947,00 | 153.236,37 | 174.108,05 | 14 | 110.960,00 | -36 | 185.442,48 | 67 | 176.058,40 | -5 | 241.077,00 | 37 |
| Proventi gestione di Montalcino | 35.864,00 | 43.173,21 | 87.176,94 | 102 | 71.547,42 | -18 | 58.351,30 | -18 | 38.274,02 | -34 | 26.383,83 | -31 |
| Rette derivanti dalle convenzioni con Hotel | 1.748.781,00 | 1.262.650,93 | 413.172,28 | -67 | 0,00 | -100 | | | | | 687.426,18 | 100 |
| Rette Centro in Cei | 0,00 | 0,00 | 391.018,37 | 100 | 232.024,59 | -41 | 408.089,20 | 76 | 339.052,40 | -17 | 273.717,83 | -19 |
| Proventi gestione del Centro di Cei | 0,00 | 0,00 | 23.282,83 | 100 | 54.451,18 | 134 | 50.289,07 | -8 | 26.178,03 | -48 | 34.987,01 | 34 |
| Affitti di immobili | 8.367,00 | 4.183,30 | 4.183,30 | 0 | 5.000,00 | 20 | 25.212,74 | 404 | 8.479,54 | -66 | 8.479,54 | 0 |
| Interessi sul c/c il Tesoriere | 203.331,00 | 65.862,88 | 60.564,42 | -8 | 71.755,83 | 18 | 77.393,04 | 8 | 123.218,30 | 59 | 161.469,42 | 31 |
| Interessi sul c/c postale n. 594002. | 16.603,00 | 20.019,51 | 4.589,23 | -77 | 3.686,55 | -20 | 1.349,81 | -63 | 1.501,05 | 11 | 3.145,80 | 110 |
| Interessi attivi su prestiti a breve termine | 52.805,00 | 70.000,00 | 5.302,20 | -92 | 0,00 | -100 | 0,00 | | | | | |
| Recuperi e rimborsi diversi | 12.309,00 | 88.148,53 | 41.188,54 | -53 | 19.839,91 | -52 | 112.932,06 | 469 | 75.473,01 | -33 | 18.348,58 | -76 |
| Contributi vari per le attività assistenziali | | 0,00 | | | | 0 | | | | 0 | | |
| Proventi gestione di spacci | 2.093,00 | 307,36 | 0,00 | -100 | 1.302,57 | 100 | | -100 | | 0 | 2.443,36 | 100 |
| Sovvenzioni obblazioni ecc. | 5.170,00 | 500,00 | 924.683,00 | | 13.250,00 | -99 | 44.700,00 | 237 | 12.601,00 | -72 | 1.298,00 | -90 |
| Trattenute forfetarie retribuzione | 2.165,00 | 6.456,08 | 0,00 | -100 | 8.606,77 | 100 | 13.704,83 | 59 | 4.169,09 | -70 | 157,61 | -96 |
| TOTALE DELLE ENTRATE | 13.820.190,00 | 13.734.035,40 | 14.301.648,76 | | 8.089.994,57 | | 20.039.727,28 | | 13.800.334,21 | | 7.363.478,25 | |

La voce di gran lunga più rilevante tra le entrate correnti rimane quella relativa alla quota del 20% sulle tariffe dei servizi a pagamento resi dal Corpo Nazionale Vigili del Fuoco, ai sensi dell'art. 8 della legge 15 novembre 1973, n. 734.

La voce relativa alle rette derivanti dalle convenzioni con alberghi evidenzia importi decrescenti a partire dal 2002 fino al 2004, mentre dal 2005 al 2007, per la decisione di non stipulare convenzioni alberghiere, non si realizzano entrate di questa natura. Nel 2008, in controtendenza, l'Opera riprende una convenzione (813.890 euro), con un nuovo albergo come risulta dall'entrata di 687.426 euro proveniente dalle rette versate dai fruitori del servizio. Si tratta di una ripresa estemporanea che probabilmente non troverà ulteriori occasioni negli esercizi futuri attesa la drastica riduzione dei finanziamenti pubblici.

5.4 Spese correnti

L'andamento delle spese correnti è quello risultante dal seguente prospetto.

XVI LEGISLATURA - DISEGNI DI LEGGE E RELAZIONI - DOCUMENTI

| | S P E S E | | | | | | | | | | | |
|---|----------------------|----------------------|-----|--------------------|------|----------------------|------|----------------------|------|---------------------|------|----------------------|
| | 2002 | 2003 | % | 2004 | % | 2005 | % | 2006 | % | 2007 | % | 2008 |
| Compensi, gettoni presenza, indennità e rimborsi ai componenti il Collegio dei Revisori | 6.910,00 | 6.910,17 | 0 | 6.917,17 | 0 | 6.910,17 | 0 | 6.240,00 | -10 | 6.240,00 | 0 | 6.240,00 |
| Spese per gli emolumenti accessori al personale che presta servizio presso l'Ente | 279.573,00 | 371.870,27 | 33 | 458.152,13 | 23 | 467.263,27 | 2 | 470.000,00 | 1 | 366.606,04 | -22 | 412.366,86 |
| Indennità di trasferta e rimborso spese di trasporto per le missioni | 154.687,00 | 136.278,15 | -12 | 106.024,17 | -22 | 61.478,57 | -42 | 27.071,41 | -56 | 24.910,16 | -8 | 18.841,52 |
| Acquisto di libri, riviste, giornali ed altre pubblicazioni | 769,00 | 414,40 | -46 | 498,30 | 20 | 270,00 | -46 | 0,00 | -100 | | 0 | |
| Acquisto e manutenzione di biancheria e vestiario per le istituzioni dipendenti | 94.520,00 | 144.546,09 | 53 | 191.821,58 | 33 | 230.888,27 | 20 | 215.159,95 | -7 | 96.886,66 | -55 | 69.657,74 |
| Manutenzione ordinaria degli immobili | 143.445,00 | 265.216,45 | 85 | 130.615,51 | -51 | 111.158,43 | -15 | 127.305,75 | 15 | 55.227,70 | -57 | 93.038,96 |
| Manutenzione ordinaria degli impianti, ecc. | 94.800,00 | 181.635,89 | 92 | 210.000,00 | 16 | 126.161,47 | -40 | 172.865,09 | 37 | 114.755,32 | -34 | 174.714,31 |
| Spese postali-telegrafiche e telefoniche, e spese per svincolo materiali. Spese per utenze con esclusione dei Centri di Soggiorno con gestione prevista | 4.962,00 | 7.823,47 | 58 | 5.111,15 | -35 | 2.578,78 | -50 | 566,21 | -78 | 565,58 | 0 | 3.193,21 |
| Spese per l'esercizio e la manutenzione ordinaria degli automezzi | 7.177,00 | 1.1579,08 | 61 | 19.598,26 | 69 | 7.985,38 | -59 | 19.285,10 | 142 | 13.773,44 | -29 | 11.263,72 |
| Assicurazione dei beni mobili e immobili, e assicurazione contro gli infortuni | 14.811,00 | 14.716,24 | -1 | 13.686,70 | -7 | 18.852,08 | 38 | 18.993,19 | 1 | 16.746,67 | -12 | 17.062,05 |
| Spese di rappresentanza, propaganda e cerimonie varie | 52.568,00 | 44.178,37 | -16 | 6.706,72 | -85 | 4.262,58 | -36 | 69.620,90 | 1533 | 452,86 | -99 | 106,40 |
| Spese per acquisto di registri, stampati, ecc | 11.694,00 | 10.607,64 | -9 | 1.790,82 | -83 | 1.198,37 | -33 | 2.936,68 | 145 | 462,16 | -84 | 1.320,40 |
| Spese notarili, spese per onorari e per compensi relativi a speciali incarichi | 656.583,00 | 65.479,16 | -90 | 54.667,61 | -17 | 280.700,86 | 413 | 200.000,00 | -29 | 100.000,00 | -50 | 99.769,34 |
| Spese per la gestione del Centro di Tirrenia | 984.330,00 | 2.067.929,61 | 110 | 2.129.334,17 | 3 | 2.157.444,42 | 1 | 1.866.945,21 | -13 | 1.326.025,35 | -29 | 1.411.739,60 |
| Spese per la gestione del Centro di Merano | 300.465,00 | 458.530,07 | 53 | 428.792,49 | -6 | 861.085,09 | 101 | 713.507,30 | -17 | 594.889,87 | -17 | 808.129,32 |
| Spese per la gestione invernale del Centro di Merano | 304.806,00 | 368.718,73 | 21 | 373.554,56 | 1 | 0,00 | -100 | 0,00 | 0 | 0,00 | 0 | 0,00 |
| Spese per la gestione del Centro di Montalcino | 562.312,00 | 658.967,41 | 17 | 819.939,37 | 24 | 734.210,85 | -10 | 469.983,17 | -36 | 379.715,62 | -19 | 480.000,00 |
| Spese per le sovvenzioni alberghiere. | | 45.438,00 | 100 | 0,00 | -100 | | | | 0 | | 0 | |
| Spese per le convenzioni alberghiere | 5.257.558,00 | 5.952.257,75 | 13 | 1.246.086,30 | -79 | 0,00 | -100 | | 0 | | 0 | 813.890,00 |
| Spese per centro di Cei | | 0,00 | | 546.155,24 | 100 | 1.172.508,20 | 115 | 862.959,97 | -26 | 642.266,87 | -26 | 616.710,58 |
| Contributi assistenziali | 1.982.234,00 | 2.400.000,00 | 21 | 2.393.208,63 | 0 | 1.928.655,90 | -19 | 1.967.219,48 | 2 | 2.117.600,48 | 8 | 2.272.634,01 |
| Spese per l'ammissione in collegi ed istituti di istruzione | 2.065.827,00 | 2.600.000,00 | 26 | 0,00 | -100 | 6.170,00 | | 0,00 | -100 | 0,00 | 0 | |
| Spese per attività assistenziali svolte dai Comandi | 784.150,00 | 699.855,19 | -11 | 168.233,50 | -76 | 10.500,00 | -94 | 1.637,16 | -84 | 1.300,00 | -21 | 0,00 |
| Interventi assistenziali a carattere straordinario e assicurativo | 3.208.601,00 | 2.502.515,71 | -22 | 3.217.639,74 | 29 | 3.530.295,95 | 10 | 3.354.338,43 | -5 | 3.303.200,00 | -2 | 3.203.925,00 |
| Imposte tasse e tributi vari | 204.324,00 | 141.245,50 | -31 | 259.941,78 | 84 | 14.861,67 | -94 | 28.988,23 | 95 | 447.314,96 | 1443 | 46.921,63 |
| Restituzione delle rette | 40.790,00 | 49.769,22 | 22 | 45.042,05 | -9 | 35.145,62 | -22 | 20.623,40 | -41 | 39.994,20 | 94 | 39.964,20 |
| Spese per liti, arbitraggi | | | | 0,00 | | 0,00 | | 1.273,08 | 100 | | -100 | |
| TOTALE GENERALE | 17.217.896,00 | 19.207.237,40 | | 128.337,106 | | 11.771.149,00 | | 10.617.736,21 | | 9.651.068,54 | | 10.601.629,64 |

Le spese correnti registrano una progressiva riduzione, passando da 19.207.237,40 milioni di euro dell'esercizio 2003 ad una spesa quasi dimezzata di 10.601.629,64 milioni di euro dell'esercizio 2008, prevalentemente per l'effetto della cessazione integrale dei contributi scolastici, della interruzione delle convenzioni alberghiere (con la sola eccezione del 2008), nonché della riduzione delle spese per la gestione dei soggiorni marini e montani che ha interessato la generalità dei centri funzionanti.

Spicca, tra le spese di rappresentanza, propaganda e cerimonie varie, l'importo di 69.620,99 che risulta essere assai più significativo rispetto agli altri esercizi in cui la medesima voce di spesa si attesta su dati decisamente meno rilevanti, ad esempio 452,86 euro nel 2007 e 106,40 euro nel 2008. L'impennata nel 2006 è dovuta ad una spesa di 43.200 euro in favore della R.C.S. per l'acquisto di una pagina sul quotidiano il *Corriere della Sera* finalizzata a pubblicizzare l'attività istituzionale del Corpo dei Vigili del Fuoco.

Il residuo della spesa, invece, attiene alla pubblicità di gare per i lavori di ristrutturazione in particolare del Centro di Bellavista.

La voce "spese per utenze" attiene alle spese relative agli immobili non ancora destinati all'assistenza climatica del personale dei vigili del fuoco in quanto strutture in attesa di interventi di ripristino. Di contro per i centri di soggiorno in servizio attivo dette spese sono ricomprese nelle spese generali di gestione.

La voce relativa alle spese per la manutenzione ordinaria degli immobili passa da 265.216,45 mila euro dell'esercizio 2003, a 93.038,96 euro dell'esercizio 2008, comprendendo in questo caso tutti gli immobili di proprietà dell'Opera, compresi quelli inutilizzati.

Le spese per l'assistenza scolastica, indicate come spese per l'ammissione in collegi ed istituti di istruzione, concernono la concessione di borse di studio ai figli degli appartenenti al Corpo e agli stessi appartenenti per la licenza di scuola media superiore e il diploma di laurea.

La suddetta forma di assistenza non viene più perseguita come evidenziato dalla sopra indicata tabella a partire dall'esercizio 2004 fino al 2008 incluso.

5.5 Gestione per movimento di capitali

I dati relativi alla gestione per movimento di capitali risultano dal seguente prospetto:

| ENTRATE | | | | | | | |
|--|-------------|-------------|-------------|-----------------|---------------------|-----------------|-------------|
| | 2002 | 2003 | 2004 | 2005 | 2006 | 2007 | 2008 |
| Entrate derivanti da rimborso e vendita di titoli | | | | | 1.999.474,88 | | |
| Riscossioni di prestiti ed anticipazioni a breve termine | | | | 9.579,53 | 11.330,51 | 5.199,43 | |
| TOTALE DELLE ENTRATE | 0,00 | 0,00 | 0,00 | 9.579,53 | 2.010.805,39 | 5.199,43 | 0,00 |

XVI LEGISLATURA - DISEGNI DI LEGGE E RELAZIONI - DOCUMENTI

| S P E S E | | | | | | | | | | | | | |
|---|----------------------|---------------------|------|---------------------|--------|-------------------|--------|---------------------|-----|---------------------|------|-------------------|------|
| | 2002 | 2003 | % | 2004 | % | 2005 | % | 2006 | % | 2007 | % | 2008 | % |
| Acquisto di immobili | 4.808.000,00 | 0,00 | -100 | 45.572,93 | 100,00 | 0,00 | 100,00 | 0,00 | 100 | 4.222.035,15 | 100 | 0,00 | -100 |
| Ricostruzioni straordinaria di immobili | 9.178.275,00 | 1.129.692,19 | -88 | 197.268,95 | -83 | 70.038,42 | -64 | 462.796,88 | 561 | 29.680,00 | -94 | 163.863,50 | 452 |
| Acquisto di impianti, Ripristini, trasformazioni e manutenzione straordinaria di impianti | 92.881,00 | 158.151,89 | 70 | 427.571,00 | 170 | 3.596,00 | -99 | 1.422,00 | -60 | 3.691,82 | 160 | 35.003,63 | 848 |
| Acquisto di automezzi | 73.791,00 | 25.813,53 | -65 | 168.967,37 | 555 | 93.599,51 | -45 | 14.971,60 | -84 | 72.521,64 | 384 | 2.588,10 | -96 |
| Acquisto di suppellettili | 16.000,00 | 0,00 | -100 | 15.602,00 | 100 | 0,00 | -100 | 0 | 0 | 0 | 0 | 0 | 0 |
| Acquisti titoli emessi o garantiti dallo Stato | 880.538,00 | 263.947,19 | -70 | 824.387,32 | 212 | 102.589,62 | -88 | 43.460,77 | -58 | 32.723,29 | -25 | 72.673,57 | 122 |
| Concessione di crediti | 68.947,00 | | -100 | | | | | 1.999.474,88 | 100 | | -100 | | 0 |
| TOTALE GENERALE | 15.118.432,00 | 1.577.604,80 | | 1.679.369,57 | | 269.823,55 | | 2.522.126,13 | | 4.360.651,90 | | 274.128,80 | |

Nella precedente relazione con riferimento all'esercizio 2002 era stata evidenziata l'ingente spesa in conto capitale conseguente all'attuazione di un programma d'investimenti immobiliari che contemplava l'acquisizione di nuovi edifici da adibire a centri climatici (4.808.000,00 milioni di euro), nonché il ripristino e la trasformazione di quelli esistenti (9.178.275,00 milioni di euro).

Negli anni di interesse della presente relazione, invece, le spese in conto capitale risultano decisamente più contenute, ad eccezione dell'esercizio 2007 in cui si apprezza un dato significativo dovuto all'acquisto di due immobili per 4.222.035,15 milioni di euro.

5.6 Partite di giro

Negli esercizi considerati, le entrate e le uscite per partite di giro trovano la loro regolare corrispondenza.

Esse riguardano in uscita le anticipazioni per il servizio di economato e per le spese di gestione e funzionamento delle istituzioni dipendenti, mentre in entrata figura il relativo recupero.

5.7 Gestione dei residui

La gestione dei residui presenta, nel complesso, le seguenti risultanze:

GESTIONE DEI RESIDUI

| | 2002 | 2003 | 2004 | 2005 | 2006 | 2007 | 2008 |
|------------------------|---------------|---------------|---------------|--------------|--------------|--------------|--------------|
| Residui attivi | 20.416.364,96 | 6.958.032,65 | 6.991.553,74 | 416.579,49 | 6.663.169,67 | 8.714.489,47 | 4.956.283,77 |
| Residui passivi | 18.808.795,14 | 15.348.305,54 | 10.863.491,42 | 2.640.222,92 | 2.092.481,33 | 3.078.886,12 | 2.334.688,28 |

La gestione dell'Ente è stata caratterizzata da una elevata consistenza di residui con particolare riferimento agli esercizi 2003 - 2004. Tuttavia, dall'esercizio 2005 e fino all'esercizio 2008, per quanto concerne i residui passivi, si registra una importante diminuzione, attestandosi tale voce su una media di 2.500.000 euro.

La componente che ha maggiormente inciso sul volume dei residui passivi è dovuta alla realizzazione di acquisti di immobili da tempo deliberati con conseguente impiego delle somme impegnate, sia al graduale completamento dei lavori di ristrutturazione e ammodernamento dei centri di soggiorno.

Per quanto concerne i residui attivi, i crediti più consistenti sono quelli derivanti dal ritardo con cui vengono erogati i trasferimenti dello Stato che pervengono all'ente, di norma, nell'esercizio successivo a quello di competenza.

5.8 Conti economici

| ENTRATE | 2002 | 2003 | 2004 | 2005 | 2006 | 2007 | 2008 |
|----------------------------|-------------------|-------------------|-------------------|-------------------|-------------------|-------------------|-------------------|
| Entrate correnti | 13.820.189,00 | 13.734.035 | 14.301.649 | 8.089.994 | 20.051.058 | 13.805.533 | 7.363.478 |
| Insussistenze passive | 0,05 | 0 | 139.157 | 7.898 | | 1.557 | |
| Sopravvenienze attive | 523,64 | - | 20 | 413.738 | | | 1 |
| TOTALE | 13.820.713 | 13.734.035 | 14.440.826 | 8.511.630 | 20.051.058 | 13.807.090 | 7.363.479 |
| SPESE | | | | | | | |
| Spese correnti | 17.217.899 | 19.207.237 | 12.733.971 | 11.771.149 | 10.617.736 | 9.651.068 | 10.601.629 |
| Insussistenze attive | 16.734 | | | | | 2.224.667 | |
| Sopravvenienze passive | - | | | | | | |
| Ammortamenti e deperimenti | 968.461 | 883.957 | 877.620 | 1.018.020 | 1.034.164 | 1.095.990 | 1.115.191 |
| TOTALE | 18.203.094 | 20.091.194 | 13.611.591 | 12.789.169 | 11.651.900 | 12.971.725 | 11.716.820 |
| Avanzo economico | | | 829.235 | | 8.399.158 | | |
| Disavanzo economico | 4.382.381 | 6.357.159 | | 4.277.539 | | 835.365 | 4.353.341 |

Gli esercizi considerati chiudono in avanzo nei soli anni 2004 e 2006 mentre, negli altri, la differenza tra spese correnti ed entrate della stessa natura determina perdite anche di importo rilevante.

L'importo di 413.738 tra le sopravvenienze attive dell'esercizio 2005 riguarda la restituzione di prestiti del 2001 effettuati in favore di dipendenti, poi andati in congedo, che sono stati nel 2005 oggetto di ricognizione da parte dell'Inpdap.

L'insussistenza attiva del 2007, pari a 2.224.667 euro, attiene per la maggiore parte (2.155.720 euro) ad un contenzioso instaurato con il MEF avente ad oggetto la mancata acquisizione in bilancio da parte dell'Opera di detta somma.

Al riguardo, se l'Opera lamenta che quanto concesso nel 2007 con la manovra d'assestamento non può in alcun modo essere ricollegato al mancato accoglimento delle istanze volte ad ottenere la riassegnazione degli introiti del 2006, di contro il Dicastero economico afferma di aver già soddisfatto le spettanze reclamate dall'Opera proprio con l'assegnazione in sede di assestamento di bilancio 2007.

5.9 Situazione patrimoniale

La situazione patrimoniale dell'Ente, al termine degli esercizi in esame è così risultata:

XVI LEGISLATURA - DISEGNI DI LEGGE E RELAZIONI - DOCUMENTI

| | AL 31/12/2002 | AL 31/12/2003 | AL 31/12/2004 | AL 31/12/2005 | AL 31/12/2006 | AL 31/12/2007 | AL 31/12/2008 |
|---|----------------------|----------------------|----------------------|----------------------|----------------------|----------------------|----------------------|
| ATTIVITA' | | | | | | | |
| DISPONIBILITA' LIQUIDI | | | | | | | |
| Conto corrente B.N.L. | 5.592.086,79 | 10.870.852,21 | 6.280.002,96 | 5.582.630,44 | 7.698.969,00 | 4.273.704,04 | 3.775.432,71 |
| Prestiti al personale | 68.947,01 | 68.947,01 | 68.947,01 | 68.947,01 | 68.947,01 | - | - |
| | 5.661.033,80 | 10.939.799,22 | 6.348.949,97 | 5.651.577,45 | 7.767.916,01 | 4.273.704,04 | 3.775.432,71 |
| RESIDUI ATTIVI | | | | | | | |
| Crediti verso lo Stato | 11.791.779,46 | 3.797.714,42 | 5.633.550,84 | - | 6.145.718,19 | 8.492.441,57 | 4.581.102,80 |
| Crediti diversi | 3.115.024,22 | 535.677,98 | 1.288.448,43 | 406.999,96 | 517.451,48 | 222.047,90 | 375.180,97 |
| Crediti per prestiti | 5.509.561,28 | 2.624.640,25 | 69.554,47 | 9.579,53 | - | - | - |
| | 20.416.364,96 | 6.958.032,65 | 6.991.553,74 | 416.579,49 | 6.663.169,67 | 8.714.489,47 | 4.956.283,77 |
| IMMOBILI | | | | | | | |
| Complesso di Bellavista in Borgo a Buggiano | 5.061.277,61 | 5.404.152,73 | 6.239.146,09 | 7.622.734,77 | 8.396.579,13 | 9.014.793,42 | 9.481.934,96 |
| Centro Tirrenia (PI) | 2.065.827,60 | 5.930.731,94 | 6.568.973,63 | 6.568.973,63 | 6.583.707,63 | 6.583.707,63 | 6.583.707,63 |
| Centro Merano (BZ) | 1.476.033,82 | 4.119.341,12 | 4.242.168,87 | 4.321.669,07 | 4.321.669,07 | 4.359.510,71 | 4.361.510,81 |
| Complesso "L'Osservanza" di Montalcino (SI) | 862.483,02 | 2.009.598,34 | 2.117.911,17 | 2.117.911,17 | 2.117.911,17 | 2.279.850,37 | 2.475.140,59 |
| Salice d'Uizio | - | - | 1.078.068,93 | 1.078.068,93 | 1.078.068,93 | 1.078.068,93 | 1.078.068,93 |
| Colonia Cei al Lago | 865.581,76 | 3.848.785,47 | 4.331.593,49 | 4.363.205,46 | 4.365.571,26 | 4.365.571,26 | 4.398.776,99 |
| Borgio Verezzi | - | - | - | - | - | 2.052.916,17 | 2.052.916,17 |
| Passo del Tonale | - | - | - | - | - | 2.169.118,98 | 2.169.118,98 |
| | 10.331.203,81 | 21.312.609,60 | 24.577.862,18 | 26.072.563,03 | 26.863.507,19 | 31.903.537,47 | 32.601.175,06 |
| IMMOBILI DI TERZI | | | | | | | |
| Spacci, bar e stabilimenti | - | - | 154.460,47 | 222.576,63 | 238.016,63 | 267.696,63 | 276.509,93 |
| | - | - | 154.460,47 | 222.576,63 | 238.016,63 | 267.696,63 | 276.509,93 |
| IMMOBILIZZAZIONI TECNICHE | | | | | | | |
| Complesso di Bellavista in Borgo a Buggiano | 172.007,45 | 111.364,85 | 111.364,85 | 111.820,85 | 164.277,17 | 214.505,33 | 234.761,65 |
| Centro Tirrenia (PI) | 4.558.322,29 | 1.264.383,82 | 1.347.089,94 | 1.398.230,55 | 1.425.844,77 | 1.442.348,54 | 1.455.681,09 |
| Centro Merano (BZ) | 3.183.359,36 | 1.007.022,29 | 1.044.921,96 | 1.120.631,50 | 1.131.217,95 | 1.136.530,03 | 1.146.238,93 |
| Complesso "L'Osservanza" di Montalcino (SI) | 1.648.524,40 | 516.941,26 | 539.071,10 | 557.760,09 | 562.192,19 | 566.991,80 | 614.026,69 |
| Colonia Cei al Lago | 611.273,70 | - | 785.309,07 | 785.309,07 | 785.309,07 | 785.309,07 | 814.425,68 |
| Colonia di Poetto-Quartu-S.Elena (CA) | 37.063,50 | - | - | - | - | - | - |
| Spacci, bar e stabilimenti balneari | 669.962,83 | 782.112,04 | 811.913,84 | 859.305,84 | 862.707,84 | 868.005,84 | 868.005,84 |
| Immobilitazioni in corso di realizzazione | 10.460.288,15 | 5.177.105,18 | 3.511.411,20 | 2.025.030,60 | 1.642.806,60 | 851.606,60 | 299.835,24 |
| Impegni c/acquisto immobili | 4.808.000,00 | 5.412.463,59 | 4.480.263,59 | - | - | - | - |
| | 26.148.801,68 | 14.271.393,03 | 12.631.345,55 | 6.858.088,50 | 6.574.355,59 | 5.865.297,21 | 5.432.975,12 |
| TOTALE ATTIVITA' | 62.557.404,25 | 53.481.834,50 | 50.704.171,91 | 39.221.385,10 | 48.106.965,09 | 51.024.724,82 | 47.042.376,59 |

XVI LEGISLATURA - DISEGNI DI LEGGE E RELAZIONI - DOCUMENTI

| | al 31/12/2003 | al 31/12/2004 | al 31/12/2005 | al 31/12/2006 | al 31/12/2007 | al 31/12/2008 |
|--------------------------|----------------------|----------------------|----------------------|----------------------|----------------------|----------------------|
| PASSIVITA' | | | | | | |
| FONDI AMMORT.TO | | | | | | |
| Fondo ammor.to immobili | 2.463.770,75 | 3.028.691,40 | 3.683.694,89 | 4.351.050,63 | 5.055.801,93 | 5.774.512,59 |
| Fondo ammor.to imm.ni | 758.907,10 | 1.071.606,12 | 1.434.623,58 | 1.801.432,40 | 2.192.670,90 | 2.589.151,77 |
| | 3.222.677,85 | 4.100.297,52 | 5.118.318,47 | 6.152.483,03 | 7.248.472,83 | 8.363.664,36 |
| RESIDUI PASSIVI | 15.348.305,54 | 10.863.491,42 | 2.640.222,92 | 2.092.481,33 | 3.078.886,12 | 2.334.688,28 |
| TOTALE PASSIVITA' | 18.570.983,39 | 14.963.788,94 | 7.758.541,39 | 8.244.964,36 | 10.327.358,95 | 10.698.352,64 |
| PATRIMONIO NETTO | 34.910.851,11 | 35.740.382,97 | 31.462.843,71 | 39.862.000,73 | 40.697.365,87 | 36.344.023,95 |
| TOTALE A PAREGGIO | 53.481.834,50 | 50.704.171,91 | 39.221.385,10 | 48.106.965,09 | 51.024.724,82 | 47.042.376,59 |

In relazione ai dati surriferiti, si rileva che le variazioni in senso positivo o negativo del netto patrimoniale concordano con le risultanze del conto economico di ciascun anno.

Il significativo incremento del patrimonio netto tra il 2005 e il 2006 è dovuto al consistente avanzo economico di 8.399.158 in ragione dell'incasso, soltanto nel 2006, della quota del 20% sulle tariffe dei servizi a pagamento relativa all'esercizio 2005.

L'esercizio 2008 chiude invece con un decremento del patrimonio netto, pari al disavanzo economico d'esercizio, determinato dalle minori entrate connesse alla riduzione della quota del 20% sulle tariffe dei servizi a pagamento. Difatti, la legge finanziaria per il 2008, art. 2, comma 616, ha previsto l'istituzione d'appositi fondi da ripartire con decreto ministeriale, fermo restando che la dotazione sia determinata nella misura del 50% dei versamenti riassegnabili nell'anno 2006.

5.10 Situazione amministrativa

Nel prospetto che segue sono riportati i dati concernenti la situazione amministrativa ricavati dal documento di bilancio allegato ai singoli rendiconti.

XVI LEGISLATURA - DISEGNI DI LEGGE E RELAZIONI - DOCUMENTI

| | 2002 | 2003 | 2004 | 2005 | 2006 | 2007 | 2008 |
|--|----------------------|----------------------|----------------------|----------------------|----------------------|----------------------|----------------------|
| Consistenza di cassa inizio esercizio | 3.350.359,05 | 592.086,79 | 10.870.852,21 | 6.280.002,96 | 5.582.630,44 | 7.698.969,00 | 4.273.704,04 |
| Riscossioni | 22.371.078,00 | 28.496.727,71 | 16.839.647,96 | 17.110.206,91 | 17.630.442,49 | 10.605.493,84 | 12.193.684,95 |
| Totale cassa | 25.721.437,05 | 34.088.814,50 | 27.710.500,17 | 23.390.209,87 | 23.213.072,93 | 18.304.462,84 | 16.467.388,99 |
| Pagamenti | 20.129.350,26 | 23.217.962,29 | 21.430.497,21 | 17.807.579,43 | 15.514.103,93 | 14.030.758,80 | 12.691.956,28 |
| Consistenza di cassa fine esercizio | 5.592.086,79 | 10.870.852,21 | 6.280.002,96 | 5.582.630,44 | 7.698.969,00 | 4.273.704,04 | 3.775.432,71 |
| Residui attivi | 20.416.364,96 | 6.958.032,65 | 6.991.553,74 | 416.579,49 | 6.663.169,67 | 8.714.489,47 | 4.956.283,77 |
| Residui passivi | 18.808.795,14 | 15.348.305,54 | 10.863.491,42 | 2.640.222,92 | 2.092.481,33 | 3.078.886,12 | 2.334.688,28 |
| Avanzo d'amministrazione | 7.199.656,61 | 2.480.579,32 | 2.408.065,28 | 3.358.987,01 | 12.269.657,34 | 9.909.307,39 | 6.397.028,20 |

Si evidenzia, fino all'esercizio 2004, una insufficienza di cassa rispetto ai residui passivi. Negli esercizi 2005-2006 c'è una spiccata controtendenza con una disponibilità di cassa che copre ampiamente le somme da pagare. Negli esercizi 2007-2008 si conferma un buon andamento della gestione di cassa.

6. Conclusioni

In via preliminare la Corte ribadisce quanto già richiamato in precedenti occasioni circa l'opportunità di riconsiderare la natura e il ruolo dell'Opera nel quadro di una normativa organica ed unitaria che assicuri parità di trattamento alla generalità dei pubblici dipendenti, senza duplicazioni o sovrapposizioni di interventi ad opera di una pluralità di organismi.

Quanto alle entrate, il loro andamento, costante tra il 2002 ed il 2004, risulta influenzato tra il 2005 ed il 2006 dal fatto che i proventi relativi alla quota del 20% sulle tariffe dei servizi a pagamento riferiti all'esercizio 2005, unica forma di contribuzione dell'Opera, sono stati effettivamente versati soltanto nel 2006, il che da ragione dell'avanzo finanziario registratosi in quest'ultimo esercizio, a fronte dei disavanzi che contraddistinguono i rendiconti 2003-2008.

Nel 2008, peraltro, si registra la sensibile riduzione delle entrate, dovuta al taglio del 50% operato sulla quota dei servizi a pagamento per effetto dell'art. 2, comma 617 della legge finanziaria per il 2008 che tale modifica ha disposto.

Le spese correnti sono caratterizzate da una progressiva riduzione, passando da 19.207.237,40 milioni di euro dell'esercizio 2003 a 10.601.629,64 milioni di euro dell'esercizio 2008, in ragione della cessazione integrale dei contributi scolastici, dell'interruzione delle convenzioni alberghiere, nonché della riduzione delle spese per la gestione dei soggiorni marini e montani che ha interessato la generalità dei centri funzionanti.

Il nuovo quadro normativo ha comportato per l'Opera, come evidenziato nel capitolo attinente ai risultati contabili della gestione, una situazione di difficoltà finanziaria (il 2008, nonostante la contrazione della spesa, chiude con un disavanzo finanziario di 3,5 milioni e un disavanzo economico di 4,3 milioni) che impone alla fondazione l'adozione di misure radicali per garantire una regolare gestione mediante una rimeditazione dell'intera politica della sua attività assistenziale.

A tale riguardo merita priorità la gestione del complesso e ricco patrimonio immobiliare, parte del quale potrà essere utilizzato solo dopo i necessari lavori di ristrutturazione che richiederanno ulteriori ingenti apporti finanziari, difficilmente reperibili nell'ambito delle risorse ordinarie dell'Opera.

La Corte, pertanto, auspica l'adozione di misure che consentano di gestire questo patrimonio secondo criteri di massima efficienza ed economicità, se del caso, anche con il ricorso a forme di partenariato.

Per quanto attiene alle finalità assistenziali proprie dell'Opera, si segnala l'eliminazione dall'esercizio 2004 delle spese per l'assistenza scolastica che, pertanto, seppure richiamata nello statuto, non viene più perseguita.

A handwritten signature in black ink, consisting of several stylized, overlapping loops and a long horizontal stroke extending to the right.

**OPERA NAZIONALE DI ASSISTENZA PER IL PERSONALE
DEL CORPO NAZIONALE DEI VIGILI DEL FUOCO**

ESERCIZIO 2003

RELAZIONE DEL CONSIGLIO DI AMMINISTRAZIONE

All. F

N.212/2.....

OGGETTO:

Rendiconto
dell'esercizio fi-
nanziario 2003.

MINISTERO dell'INTERNO

**OPERA NAZIONALE DI ASSISTENZA PER IL PERSONALE
DEL CORPO NAZIONALE DEI VIGILI DEL FUOCO**

(Eretta in Ente Morale con D.P.R. 30 Giugno 1959, n. 630)

ESTRATTO

dal Registro delle Deliberazioni del Consiglio di Amministrazione

L'anno duemilacinque addì sedici (16) del mese di marzo, in Roma, presso la Sede del Dipartimento dei Vigili del Fuoco, del Soccorso Pubblico e della Difesa Civile si è riunito il Consiglio di Amministrazione dell'Opera Nazionale di Assistenza per il Personale del Corpo Nazionale dei Vigili del Fuoco presenti i Signori:

| | |
|----------------------------------|----------------|
| Pref. Dott. Mario MORCONE | PRESIDENTE |
| Dott. Ing. Alberto D'ERRICO | VICEPRESIDENTE |
| Pref. Dott. Benedetto BASILE | COMPONENTI |
| Pref. Dott. Mario LAURINO | " |
| Dott. Luigi PERANZONI | " |
| Dott. Ing. Lamberto CALABRIA | " |
| Dott. Ing. Luigi DE ANGELIS | " |
| Dott. Ing. Giorgio MAZZINI | " |
| Dott. Daniele SBARDELLA | " |
| Dott. Ing. Gregorio AGRESTA | " |
| Dott. Ing. Calogero MURGIA | " |
| Sig. Sandro ORLANDI | " |
| Sig. Giuseppe APPRENDI | " |
| Sig. Salvatore AVOLA | " |
| Sig. Antonio JIRITANO | " |

Assiste il:

... Dott. Carlo FANTINI quale Segretario Generale dell'Opera

ed, ai sensi dell'art. 17 dello Statuto, partecipano alla seduta, quali componenti del collegio dei revisori, la:

... Dott.ssa Daniela DE VINCENZO, Rag. Antonio BORGIA

IL Relatore, Dott. PERANZONI Luigi, riferisce quanto segue.

Nel perseguimento delle finalità istituzionali l'attività assistenziale dell'Opera si è espletata in vari settori, con il potenziamento delle forme di intervento già presenti nel programma dell'Ente.

Nel settore dell'assistenza climatica sono stati promossi i soggiorni presso i Centri gestiti direttamente dall'Opera nonché presso gli alberghi locati a Crotone, Lecce, Palermo, Messina, Sassari, Ragusa, Salerno e Tarvisio nella stagione estiva e quelli locati a Tarvisio, S.Martino di Castrozza, Bardonecchia, Roccaraso e Torino in quella invernale.

Nell'intento di assicurare, oltre all'assistenza climatica, anche un soggiorno da dedicare al personale portatore di handicap ed ai familiari in analoghe condizioni, è stata inoltre prevista l'elargizione di sovvenzioni fissate in € 25 al giorno per un massimo di 12 giorni a n. 3 persone per nucleo familiare del personale richiedente, da elargire su presentazione di fattura alberghiera. Nella stagione estiva è stato offerto al personale anche un programma di 2 tours in Sicilia, 2 tours Isole Eolie ed un tour sul Lago di Garda, iniziativa che ha incontrato un notevole gradimento.

Sono stati erogati, come nei decorsi esercizi, contributi ai Comandi con i quali celebrare la ricorrenza di S. Barbara e le festività natalizie, mentre, per rendere possibile la realizzazione di visite a carattere culturale e momenti di aggregazione al personale, sono stati elargiti contributi per la organizzazione di gite in varie città d'Italia. E' stata inoltre prorogata per sei mesi la validità della polizza sanitaria stipulata con la UNIPOL a favore del personale del Corpo, per poter procedere alla redazione di un nuovo capitolato con maggiori garanzie per il personale e per preparare gli atti necessari per bandire una nuova gara, con condizioni più vantaggiose, con particolare attenzione anche alle prestazioni di medicina preventiva.

Nel settore scolastico, in adesione alla volontà espressa dal Consiglio di Amministrazione relativamente alle provvidenze a favore dei figli del personale sono stati inoltre erogati contributi scolastici relativi alla frequenza di asili nido, contributi per acquisto libri per scuole medie inferiori e superiori, nonché per le tasse universitarie, accontentando tutte le richieste pervenute. Sono stati altresì concessi contributi per vacanze studio, anche all'estero, corsi di lingue e di formazione e contributi per tasse universitarie ai dipendenti.

Sono state inoltre assegnate le borse di studio messe a concorso a favore dei figli e degli orfani del personale nonché dei dipendenti relativamente al diploma di scuola media superiore e al diploma di laurea.

Sono stati altresì concessi contributi straordinari alle strutture periferiche dell'Opera presso i Comandi, spacci, bar, stabilimenti balneari, per consentire loro di proseguire la loro attività a favore del personale.

Gli obiettivi statuari sono stati pertanto così realizzati:

- l'assistenza scolastica, attuata mediante la concessione di borse di studio assegnate a figli di dipendenti – per licenza di scuola media inferiore, per tutti gli anni delle scuole medie superiori e per tutti gli anni del corso di studi universitari – ed ai dipendenti – per licenza di scuola media superiore e diploma di laurea e laurea breve – si è concretizzata con l'erogazione del beneficio a tutti coloro che erano in possesso dei requisiti con un onere di spesa di € 2.600.000,00 nel quale sono ricomprese le spese per i già citati contributi scolastici.
- l'assistenza ricreativa-culturale, con contributi straordinari ai Comandi, ha comportato una spesa di € 699.855,19.
- i contributi assistenziali, ordinari e straordinari, in favore del personale in servizio o cessato dal servizio e relative famiglie, sono stati erogati nella misura di € 2.400.000,00.
- la polizza sanitaria, stipulata a favore del personale del Corpo, ha determinato una spesa di € 2.502.515,71.
- l'assistenza climatica estiva ed invernale è stata attuata con gli alberghi appositamente locati, con i centri di proprietà dell'Ente e con le sovvenzioni. Complessivamente il costo dell'iniziativa si è consolidato in € 9.551.841,57.

Nei Centri di soggiorno, nella stagione estiva ed in quella invernale sono stati ospitati n. 1.695 nuclei familiari con una spesa complessiva di € 3.599.583,82.

Le convenzioni per soggiorni in alberghi in locazione hanno determinato un intervento complessivo di € 5.952.257,75 con la partecipazione di n. 3.909 nuclei familiari.

Le spese per sovvenzioni alberghiere a nuclei familiari con portatori di handicap ammontano a € 45.438,00.

Pertanto, l'assistenza climatica ha comportato un onere di spesa che rappresenta il 49,73% delle spese ordinarie, mentre l'assistenza scolastica e quella ricreativa culturale rappresentano complessivamente il 17,18% della spesa ordinaria,

L'assistenza sanitaria rappresenta invece il 25,52% delle spese correnti. L'onere globale di spesa ammonta a € 17.754.212,47 e rappresenta il 92,43% della spesa ordinaria stabilita in € 19.207.237,40. In tale importo sono comprese le spese generali impegnate per € 1.453.024,93.

Per quanto riguarda gli immobili di proprietà si segnala che:

- il Consiglio ha deliberato di acquistare gli arredi per l'immobile di Cei al Lago, dando incarico alla Commissione di valutare le modalità di gara;
- sono proseguite le procedure per l'acquisto dell'immobile di Salice d'Ulzio (di proprietà del Comune di Genova) e del fabbricato limitrofo al centro di Montalcino di proprietà della Curia Vescovile.
- Stanno procedendo i lavori di ristrutturazione degli immobili di Cei al Lago e sono iniziati i lavori di ristrutturazione già appaltati per Villa Bellavista.

L'attività assistenziale dell'Opera ha trovato attuazione anche nella gestione delle strutture periferiche degli spacci, bar e stabilimenti balneari. Nel rispetto dell'autonomia gestionale di tali strutture, gli utili derivanti sono stati in parte reinvestiti ed in parte sono affluiti tra le entrate dell'Ente.

Gestione di competenza

Il Bilancio di previsione per l'anno finanziario 2003, approvato con delibera n. 201/3 del 28 febbraio 2003, recava le seguenti previsioni iniziali:

| ENTRATE | COMPETENZA | CASSA |
|---------------------------------|----------------------|----------------------|
| Avanzo d'amministrazione | 6.540.000,00 | 6.540.000,00 |
| Parte corrente | 16.555.000,00 | 30.013.977,00 |
| Conto capitale | 2.500.000,00 | 2.500.000,00 |
| Partite di giro | 1.005.000,00 | 1.251.837,00 |
| TOTALE | 26.600.000,00 | 40.305.814,00 |

A seguito delle variazioni apportate nel corso dell'esercizio con le delibere n. 203/8 del 23.7.2003 e n. 206/1 del 18.12.2003, le suddette previsioni si sono così modificate:

| | COMPETENZA | CASSA |
|---------------------------------|-------------------|---------------|
| Avanzo d'amministrazione | 7.199.656,61 | 7.199.656,61 |
| Parte corrente | 16.685.000,00 | 30.733.878,68 |

| | | |
|------------------------|----------------------|----------------------|
| Conto capitale | | 5.509.561,28 |
| Partite di giro | 2.179.350,00 | 3.034.415,00 |
| TOTALE | 26.064.006,61 | 46.477.511,57 |

Rispetto alle sopraindicate previsioni definitive i dati di consuntivo pongono in evidenza le seguenti risultanze:

| | PREVISIONI DEFINITIVE | ACCERTAMENTI | DIFFERENZE |
|----------------------------------|----------------------------------|----------------------|----------------------|
| Avanzo d'amministrazione | 7.199.656,61 | 7.199.656,61 | ---- |
| Entrate correnti | 16.685.000,00 | 13.734.035,40 | -2.950.964,60 |
| Entrate in conto capitale | | | |
| Partite di giro | 2.179.350,00 | 1.304.360,00 | -874.990,00 |
| TOTALE | 26.064.006,61 | 22.238.052,61 | -3.825.954,60 |

Rispetto alle entrate accertate, i dati di consuntivo pongono in evidenza i seguenti risultati:

| | ACCERTAMENTI | RISCOSSIONI | RIMASTE DA RISCUOTERE |
|----------------------------------|----------------------|----------------------|----------------------------------|
| Entrate correnti | 13.734.035,40 | 9.554.826,97 | 4.179.208,43 |
| Entrate in conto capitale | ---- | ---- | ---- |
| Partite di giro | 1.304.360,00 | 1.154.360,00 | 150.000,00 |
| | 15.038.395,40 | 10.709.186,97 | 4.329.208,43 |

| SPESE | COMPETENZA | CASSA |
|------------------------|----------------------|----------------------|
| Parte corrente | 20.155.000,00 | 23.876.504,00 |
| Conto capitale | 5.440.000,00 | 21.627.549,00 |
| Partite di giro | 1.005.000,00 | 1.005.000,00 |
| TOTALE | 26.600.000,00 | 46.509.053,00 |

A seguito delle variazioni apportate nel corso dell'esercizio, con le già menzionate delibere del Consiglio d'Amministrazione, le suddette previsioni si sono così modificate:

| | | |
|------------------------|----------------------|----------------------|
| Parte corrente | 21.134.656,61 | 24.675.163,60 |
| Conto capitale | 2.750.000,00 | 18.018.288,15 |
| Partite di giro | 1.304.360,00 | 2.179.350,00 |
| TOTALE | 26.064.006,61 | 44.872.801,75 |

Rispetto alle sopraindicate previsioni definitive i dati di consuntivo pongono in evidenza le seguenti risultanze:

| | PREVISIONI DEFINITIVE | IMPEGNI | DIFFERENZE |
|--------------------------------|----------------------------------|----------------------|---------------------|
| Spese correnti | 21.134.656,61 | 19.207.237,40 | 1.927.419,21 |
| Spese in conto capitale | 2.750.000,00 | 1.577.604,80 | 1.172.395,20 |
| Partite di giro | 1.304.360,00 | 1.304.360,00 | 0 |
| TOTALE | 26.064.006,61 | 22.089.202,20 | 3.100.454,41 |

Rispetto alle somme impegnate i dati di consuntivo evidenziano i seguenti risultati:

| | IMPEGNI | PAGAMENTI | RIMASTE DA PAGARE |
|--------------------------------|----------------------|----------------------|------------------------------|
| Spese correnti | 19.207.237,40 | 16.431.684,38 | 2.775.553,02 |
| Spese in conto capitale | 1.577.604,80 | 647.186,49 | 930.418,31 |
| Partite di giro | 1.304.360,00 | 1.304.360,00 | ---- |
| TOTALE | 22.089.202,20 | 18.383.230,87 | 3.705.971,33 |

Gestione dei residui

Per quanto concerne il conto dei residui attivi, al 1° 1.2003 esso presentava una consistenza di € 20.416.364,96 ; nel corso dell'esercizio sono state riscosse € 17.787.540,74 mentre € 2.628.824,22 sono rimaste da riscuotere al 31.12.2003.

Pertanto, i residui attivi al 31.12.2003 si stabiliscono in € 6.958.032,65 così costituiti:

| | |
|--|----------------------|
| Somme rimaste da riscuotere in c/ competenza | 4.329.208,43 |
| Somme rimaste da riscuotere in c/ residui | 2.628.824,22 |
| In complesso | 20.416.364,96 |

Per quanto concerne il conto dei residui passivi, al 1° 1.2003 esso presentava una consistenza di € 18.808.795,14 ; nel corso dell'esercizio sono state pagate € 4.834.731,42 mentre € 11.642.334,21 sono rimaste da pagare al 31.12.2003.

Pertanto i residui passivi al 31.12.2003 si stabiliscono in € 15.348.305,54 così costituiti:

| | |
|--|----------------------|
| Somme rimaste da pagare in c/ competenza | 3.705.971,33 |
| Somme rimaste da pagare in c/ residui | 11.642.334,21 |
| In complesso | 15.348.305,54 |

In conclusione, dalla differenza tra il totale delle riscossioni in conto competenza ed in conto residui di € 34.088.814,50 (ivi compreso il fondo di cassa al 1° 1.2003 di € 5.592.086,79 ed il totale dei pagamenti in conto competenza ed in conto residui di € 23.217.962,29, deriva un saldo sul c/c bancario presso il Tesoriere Banca Nazionale del Lavoro di € 10.870.852,21.

Conto consuntivo

patrimoniale alla data del 31.12.2003, per cui la consistenza patrimoniale iniziale di € 36.480.005,49 è accertata in € 35.584.002,63.

Le immobilizzazioni in corso di realizzazione si stabiliscono in € 5.177.105,18.

Nel conto patrimoniale sono iscritti € 5.412.463,59 per impegni in costo acquisti immobili e riguardano somme impegnate con delibere del Consiglio di Amministrazione per l'acquisizione di Borgio Verezzi, Passo del Tonale e Salice d'Ulzio ma non ancora perfezionate con stipula dei contratti.

~~Per Tirrenia: nel 2003 sono stati eseguiti lavori per € 459.651,52 ed acquisiti beni per € 159.917,23. Nel contempo sono state contabilizzate dismissioni per complessivi € 48.602,88 di cui € 32.429,23 riferite al 2000 ed € 16.173,65 riferite al 2001, i cui verbali di fuori uso non sono stati contabilizzati negli anni precedenti.~~

Come per tutti i centri si è provveduto alla ricognizione sulla base dell'inventario dei beni i quali ammontano ad € 1.264.383,82. Per quanto riguarda l'importo di € 3.864.904,34 è costituito dai lavori eseguiti nel centro e contabilizzati dal 1988 nelle immobilizzazioni tecniche e pertanto trasferiti alla voce immobili.

Per Borgo a Buggiano sono stati eseguiti lavori per € 281.887,79 ed effettuati acquisti di beni per € 344,73.

Come per tutti i centri, si è provveduto alla ricognizione sulla base della documentazione contabile agli atti nei bilanci di ogni esercizio dall'88 al 2003. Il totale corrisponde a beni durevoli per € 111.364,85 e lavori per € 342.875,12; questi ultimi

sono stati trasferiti dalla voce delle immobilizzazioni tecniche alla voce immobili nella misura di € 60.987,33 per lavori realizzati prima del 2003.

Per Merano nel 2003 sono stati acquisiti beni per € 58.282,98 ed effettuati lavori per € 414.028,20; si è provveduto a contabilizzare dismissioni di beni avvenute negli anni precedenti, giusta delibera del C.d.A. n.190/6 del 1.12.99, per € 49.826,18.

~~Conseguentemente alla ricognizione, in base ad inventario, si è riscontrata una~~ consistenza di beni per € 1.007.022,29 e, nel contempo, sono stati rilevati lavori eseguiti sull'immobile nel corso degli anni dal 1988 al 31/12/2003 per € 2.643.307,30 che hanno generato variazioni in diminuzione sulle immobilizzazioni tecniche e contestuale variazione in aumento sulla voce immobili.

Per Cei al Lago, non sono stati acquistati beni, bensì, si è provveduto a dismettere quelli esistenti per € 6.385,60 poichè risalenti ad acquisti remoti e consistenti in giochi per bambini utilizzati nella colonia in tempi assai lontani. Per quanto riguarda i lavori, si è provveduto a contabilizzare tra le variazioni in aumento degli immobili i lavori eseguiti nel 2003 per € 2.378.315,61 ed i lavori eseguiti nel 2002 per € 604.888,10 che originariamente erano stati iscritti nelle immobilizzazioni tecniche.

Per Montalcino sono stati acquistati beni per € 60.017,40. E' stata effettuata la ricognizione contabile degli stessi riscontrando una consistenza totale di questi per € 516.941,26, nel contempo, sono stati rilevati lavori eseguiti sull'immobile nel corso degli anni dal 1988 al ~~31/12/2003 per € 1.147.115,32 che hanno generato variazioni in diminuzione sulle~~ immobilizzazioni tecniche e contestuali variazioni in aumento sulla voce immobili. Si precisa che nel centro di Montalcino nell'esercizio 2001 erano stati erroneamente indicati degli importi per acquisto beni, superiori a quelli reali, che, invece, avrebbero dovuto essere indicati tra i beni di Merano. L'errore materiale d'imputazione viene rettificato nel bilancio al 31/12/03. Comunque, ciò non ha comportato alterazioni dei dati generali.

Per i beni siti in Poetto se ne è accertata l'inesistenza per i valori riferiti al bilancio al 31.12.2002, pertanto si è provveduto alla loro eliminazione con iscrizione della variazione in diminuzione.

Conseguentemente alla riclassificazione dei valori degli immobili e delle immobilizzazioni tecniche, i relativi fondi di ammortamento hanno subito le variazioni corrispondenti, sicchè al 31.12.2003 il fondo ammortamento immobili ammonta ad € 2.463.770,75 e il fondo ammortamento immobilizzazioni tecniche ammonta ad € 758.907,10. L'incremento complessivo rispetto al valore di € 2.480.679,82 al

31.12.2002 è stato pari ad € 775.054,00 costituente la quota di ammortamento di competenza 2003.

I fondi sono stati infine decurtati di € 33.055,98 importo corrispondente alle quote di ammortamento applicate ai beni dimessi.

Si è ritenuto di ammortizzare il valore degli immobili in base alle aliquote fiscali vigenti in ragione del 100% sugli immobili in uso; per l'immobile di S. Barbara di Tirrenia, il Complesso di Montalcino e l'immobile di Merano l'aliquota è del 3% sul valore iscritto al 31.12.2003; relativamente agli immobili di Cei al Lago e Borgo a Buggiano l'aliquota è stata ridotta in ragione del 50%, corrispondente all'1,5%.

Per le immobilizzazioni tecniche è stata applicata la stessa linea di valutazione, in base all'uso, in ragione del 50% sull'aliquota media fiscale applicata dell'8%: ciò in via cautelativa, data la mancanza di una specificazione omogenea dei beni stessi per quanto si riferisce ai beni esistenti nell'immobile di Borgo a Buggiano; per i beni situati negli immobili di Tirrenia, Merano, Montalcino, e strutture periferiche l'aliquota di svalutazione applicata è stata calcolata in ragione del 100% sull'aliquota fiscale dell'8%.

Si precisa che per le acquisizioni dei beni avvenute nell'anno 2003, le aliquote sopra applicate sono state ulteriormente ridotte alla metà.

In definitiva, alla chiusura dell'esercizio 2003, l'attivo netto patrimoniale è di € 35.584.002,63 l'avanzo di amministrazione è di € 2.480.579,32 e l'attività complessiva risulta di € 53.481.834,50.

Infine, si ritiene doveroso auspicare che venga deliberata una consulenza tecnica per determinare il valore effettivo degli immobili al fine di verificare la rispondenza dei valori iscritti in bilancio con quelli reali.

Il ritardo con il quale si è giunti alla predisposizione del Bilancio Consuntivo va ascritto alla difficoltà di effettuare la ricognizione dei beni mobili dell'Opera mediante l'analisi dei documenti inventariali, la comparazione degli stessi con la reale sussistenza, la riclassificazione e dunque corretta imputazione delle immobilizzazioni.

Peraltro, l'entrata in vigore del nuovo Statuto ha comportato un nuovo assetto organizzativo ed una revisione funzionale dell'attività amministrativa dell'Ente con inevitabili ritardi nell'avvio delle procedure.

Non si può fare a meno di evidenziare che tutto il lavoro dell'ufficio di ragioneria è stato ancora svolto manualmente dagli impiegati poichè il software relativo

all'informatizzazione della gestione dei capitoli di bilancio, in corso di ultimazione, ha presentato difficoltà tecniche in via di definitivo superamento.

IL CONSIGLIO

Dopo la lettura della Relazione

DELIBERA

- **L'approvazione del rendiconto dell'esercizio finanziario 2003.**
- **Vengono recepite le osservazioni sollevate dalla Corte dei Conti sulla questione del puntuale accertamento dei residui anche ai fini della quantificazione dell'avanzo di amministrazione.**
- **Analogamente dovranno essere osservati i termini di legge previsti per la presentazione del bilancio consultivo e preventivo.**

La presente copia, per uso amministrativo è
conforme all'originale.

Roma, li **16 MAR. 2005**

IL SEGRETARIO

Enrico Cuccia

Visto: IL PRESIDENTE

[Signature]

**RELAZIONE ALL'ON. LE SIGNOR MINISTRO DELL'INTERNO
SULL'ATTIVITA' SVOLTA NELL'ANNO 2003
DALL'OPERA NAZIONALE DI ASSISTENZA PER IL PERSONALE
DEL CORPO NAZIONALE DEI VIGILI DEL FUOCO**

Mi è gradito ragguagliare l'On.le S.V. sull'attività svolta dall'Opera Nazionale di Assistenza per il Personale del Corpo Nazionale dei Vigili del Fuoco, nell'anno 2003, sulla scorta della documentazione amministrativa e contabile esaminata ed approvata dal Consiglio di Amministrazione nella seduta del 16 marzo 2005.

L'adempimento è previsto dall'art. 22 dello statuto dell'Ente.

Nel corso dell'anno 2003 sono state perseguite le finalità istituzionali e si è provveduto a promuovere iniziative secondo le direttive del Consiglio di Amministrazione.

Durante l'esercizio 2003 si sono registrati movimenti in entrata per €. 28.496.727,71= e in uscita per €. 23.217.962,29=, mentre i residui attivi sono stati stabiliti in €. 6.958.032,65= e quelli passivi in €. 15.348.305,54 =.

Per quanto riguarda gli immobili di proprietà, il Consiglio di Amministrazione ha ribadito la volontà di acquistare gli immobili di Borgo Verezzi e Passo del Tonale alla valutazione definitiva di €. 4.179.747,66=, ultimando, altresì le procedure per l'acquisto dell'immobile di Salice D'Ulzio e del fabbricato limitrofo al centro di Montalcino;

stanno procedendo i lavori di ristrutturazione degli immobili di Cei al Lago e sono iniziati i lavori di ristrutturazione già appaltati per Villa Bellavista.

Il Consiglio ha deliberato di acquistare gli arredi per l'immobile di Cei al Lago, dando incarico alla Commissione di valutare le modalità di gara.

1. Polizza sanitaria

E' stata rinnovata la polizza sanitaria a favore del personale del corpo per una spesa di € 2.502.515,71=.

2. Contributi assistenziali

I contributi assistenziali per malattia, ordinari e straordinari, in favore del personale del Corpo Nazionale in servizio e cessato dal servizio e relative famiglie sono stati erogati nella misura di €. 2.400.000,00=. Sono state così soddisfatte tutte le richieste del personale.

3. Assistenza scolastica

Questa forma di assistenza è stata attuata mediante la concessione di borse di studio assegnate a figli di dipendenti – per licenza di scuola media inferiore, per tutti gli anni delle scuole medie superiori e per tutti gli anni del corso di studi universitari – ed ai dipendenti – per licenza di scuola media superiore e diploma di laurea e laurea breve – si è concretizzata con l'erogazione del beneficio a tutti coloro che erano in possesso dei requisiti con un onere di spesa di € 2.600.000,00= nel quale sono ricomprese le spese per contributi scolastici relativi alla frequenza di asili nido, per acquisto di testi per le scuole medie inferiori e superiori nonché per le tasse universitarie.

4. Contributi per attività ricreativo-culturali

Nell'intento di ampliare le tipologie di intervento a favore del personale, il Consiglio di Amministrazione ha deliberato di erogare contributi straordinari ai Comandi con i quali celebrare la ricorrenza di S. Barbara e le festività natalizie ed organizzare gite culturali.

E' stato sostenuto un onere di € 699.855,19=.

5. Assistenza climatica

L'assistenza climatica estiva ed invernale è stata attuata sia con le convenzioni con gli alberghi appositamente locati per la stagione estiva e per quella invernale sia con l'apertura dei centri di soggiorno di proprietà dell'Ente, in entrambe le stagioni.

Complessivamente, il costo dell'iniziativa si è consolidato in € 9.551.841,57=:


- ∞ € . 5.952.257,75= per locazioni di alberghi
- ∞ € . 3.599.583,82= per soggiorni presso le strutture di proprietà dell'Ente.
- ∞ Le spese per sovvenzioni alberghiere a nuclei familiari con portatori di handicap ammontano a € 45.438,00.

In definitiva, si può rilevare che la gestione finanziaria relativa all'anno 2003 si chiude con un disavanzo economico di € . 6.357.158,85 ed un avanzo di amministrazione di € . 2.480.579,32.

Roma,

IL PRESIDENTE

(Morcone)





Al Ministro dell'Interno

VISTO il D.P.R. 30 giugno 1959, n. 630 e successive modificazioni, con il quale è stato approvato lo Statuto dell'Opera Nazionale di Assistenza per il Personale del Corpo Nazionale dei Vigili del Fuoco e, in particolare, l'articolo 22 che prevede la vigilanza del Ministro dell'Interno sull'Ente predetto;

RILEVATO che il bilancio di previsione dell'Opera Nazionale di Assistenza per il Personale del Corpo Nazionale dei Vigili del Fuoco è sottoposto al controllo della Corte dei Conti ai sensi della legge 21 marzo 1958, n. 259;

RILEVATO che la Corte dei Conti - Sezione Controllo Enti - ha manifestato l'opportunità di una pronuncia formale del Ministero vigilante sul contenuto dei bilanci preventivi e consuntivi dell'Ente, che racchiuda un giudizio sulla impostazione, svolgimento e risultati della gestione;

VISTO il bilancio di previsione dell'Opera per l'anno 2003;

VISTO il verbale n. 2 in data 10 marzo 2005 con cui il Collegio dei Revisori dei Conti ha esaminato il rendiconto dell'esercizio 2003;

VISTA la delibera n. 203/7 del 16 marzo 2005 con la quale il Consiglio di Amministrazione dell'Ente ha approvato il rendiconto per l'anno 2003;

CONSIDERATO che, in assenza di un proprio regolamento, l'Ente, nella formazione del predetto bilancio, adotta lo schema stabilito per gli Enti pubblici, assoggettati alla disciplina della Legge 20 marzo 1975, n. 70, come previsto dal D.P.R. 18 dicembre 1979, n. 696;

CONSIDERATO, altresì, che la gestione finanziaria relativa all'anno 2003, si chiude con un disavanzo economico di €. 6.357.158,85=, un avanzo di amministrazione di €. 2.480.579,32= e con un attivo patrimoniale di €. 35.584.002,63=;

RITENUTO - con riguardo all'impostazione, svolgimento e risultati della gestione - che il bilancio risulta aderente alle reali esigenze ed è improntato al corretto perseguimento dei fini istituzionali dell'Opera;

DECRETA

è approvato il rendiconto dell'Opera Nazionale di Assistenza per il Personale del Corpo Nazionale dei Vigili del Fuoco per l'anno 2003.

Roma 3 NOV. 2005

IL MINISTRO

S. Finocci

BILANCIO CONSUNTIVO

XVI LEGISLATURA - DISEGNI DI LEGGE E RELAZIONI - DOCUMENTI

ENTRATE

| Capitolo | N.ro | CAPITOLO DENOMINAZIONE | GESTIONE DI COMPETENZA | | | | | | | | DIFFERENZE RISPETTO ALLE PREVISIONI | |
|----------|------|--|------------------------|---------------------|----------------------|-----------------------|-----------------|------------------------------------|---------------------------|----------------|-------------------------------------|----------------|
| | | | PREVISIONI | | | | SOMME ACCERTATE | | | | IN + (10-7) | IN - (7-10) |
| | | | INIZIALI | VARIAZIONI | | DEFINITIVE (4+5-6) | RISCOSE | RIMASTE DA RISCUOTERE (10-8) | TOTALI ACCERTATI (8+9) | | | |
| | | | | IN AUMENTO (7-4) | IN DIMINUZ. (4-7) | | | | | IN + (10-7) | IN - (7-10) | |
| | | | 1 | 2 | 3 | 4 | 5 | 6 | 7 | 8 | 9 | 10 |
| | | Avanzo di amministrazione | 6.540.000,00 | 659.656,61 | 0 | 7.199.656,61 | 7.199.656,61 | 0 | 7.199.656,61 | 0 | 0 | |
| | | TITOLO II - ENTRATE DERIVANTI DA TRASFERIMENTI CORRENTI Categoria 3^ Trasferimenti da parte dello Stato | | | | | | | | | | |
| 1 | 1 | Contributo di cui all'art.106 della legge 13.5.1961 n.469.... | 0 | 0 | 0 | 0 | 0 | 0 | 0 | 0 | 0 | |
| 2 | 2 | Quota del 20% sulle tariffe dei servizi a pagamento resi dal Corpo Nazionale dei Vigili del Fuoco (art.5 della legge 26.7.1965, n.966 ed art.8 della legge 15.11.1973, n.734)..... | 14.000.000,00 | 0,00 | 0,00 | 14.000.000,00 | 7.499.765,24 | 3.797.713,75 | 11.297.478,99 | 0,00 | 2.702.521,01 | |
| | | Totale Categ. 3^ | 14.000.000,00 | 0,00 | 0,00 | 14.000.000,00 | 7.499.765,24 | 3.797.713,75 | 11.297.478,99 | 0,00 | 2.702.521,01 | |
| | | TITOLO III - ALTRE ENTRATE Categoria 7^ Entrate derivanti dalla vendita di beni e dalla prestazione di servizi | | | | | | | | | | |
| 3 | 3 | Rette per il soggiorno presso il Centro Marino "S.Barbara per i Vigili del Fuoco in Tirrenia-Calambrone (Pisa)..... | 450.000,00 | 0,00 | 0,00 | 450.000,00 | 243.280,34 | 50.120,15 | 293.400,49 | 0,00 | 156.599,51 | |
| 4 | 4 | Proventi vari derivanti dalla gestione del Centro Marino "S.Barbara per i V.V.F. in Tirrenia-Calambrone (Pisa).... | 50.000,00 | 0,00 | 0,00 | 50.000,00 | 112.046,43 | 0,00 | 112.046,43 | 62.046,43 | 0,00 | |
| 5 | 5 | Rette per il soggiorno presso il Centro Montano per i V.V.F. di Merano (BZ)..... | 200.000,00 | 0,00 | 0,00 | 200.000,00 | 206.730,85 | 0,00 | 206.730,85 | 6.730,85 | 0,00 | |
| 6 | 6 | Rette per il soggiorno invernale presso il Centro Montano per i Vigili del Fuoco di Merano (BZ)..... | 150.000,00 | 0,00 | 0,00 | 150.000,00 | 6.946,10 | 68.519,58 | 75.465,68 | 0,00 | 74.534,32 | |
| 7 | 7 | Proventi vari derivanti dalla gestione del Centro Montano per i Vigili del Fuoco in Merano (Bolzano)..... | 50.000,00 | 0,00 | 0,00 | 50.000,00 | 34.374,79 | 0,00 | 34.374,79 | 16.626,21 | 0,00 | |
| 8 | 8 | Rette per il soggiorno presso il Centro Collinare per i V.V.F. in Montalcino (SI)..... | 130.000,00 | 0,00 | 0,00 | 130.000,00 | 125.588,87 | 27.647,50 | 153.236,37 | 23.236,37 | 0,00 | |
| 9 | 9 | Proventi vari derivanti dalla gestione del Centro di Montalcino..... | 40.000,00 | 0,00 | 0,00 | 40.000,00 | 43.173,21 | 0,00 | 43.173,21 | 3.173,21 | 0,00 | |
| 10 | 10 | Rette derivanti dalle convenzioni con Hotel..... | 1.050.000,00 | 60.000,00 | 0,00 | 1.110.000,00 | 1.062.650,03 | 200.000,00 | 1.262.650,03 | 162.650,03 | 0,00 | |
| 11 | 11 | Risultati per la cessione di materiali fuori uso..... | 0,00 | 0,00 | 0,00 | 0,00 | 0,00 | 0,00 | 0,00 | 0,00 | 0,00 | |
| | | Totale Categoria 7 | 2.120.000,00 | 60.000,00 | 0,00 | 2.180.000,00 | 1.834.791,52 | 346.267,23 | 2.181.078,75 | 232.212,58 | 231.133,83 | |
| | | Categoria 8^ Redditi e proventi patrimoniali | | | | | | | | | | |
| 12 | 12 | Affitti di immobili..... | 10.000,00 | 0,00 | 0,00 | 10.000,00 | 0,00 | 4.183,30 | 4.183,30 | 0,00 | 5.816,70 | |
| 13 | 13 | Interessi su titoli..... | 0,00 | 0,00 | 0,00 | 0,00 | 0,00 | 0,00 | 0,00 | 0,00 | 0,00 | |
| 14 | 14 | Interessi sul c/c presso il Tesoriere..... | 300.000,00 | 0,00 | 0,00 | 300.000,00 | 54.858,24 | 11.004,64 | 65.862,88 | 0,00 | 234.137,12 | |
| 15 | 15 | Interessi sul c/c postale n. 594002..... | 5.000,00 | 0,00 | 0,00 | 5.000,00 | 0,00 | 20.019,51 | 20.019,51 | 15.019,51 | 0,00 | |
| 15b | 15 b | Interessi attivi su prestiti a breve termine | 70.000,00 | 0,00 | 0,00 | 67.140,00 | 70.000,00 | 0,00 | 70.000,00 | 0,00 | -2.860,00 | |
| | | Totale Categoria 8^ | 385.000,00 | 0,00 | 0,00 | 382.140,00 | 124.858,24 | 35.207,45 | 160.065,69 | 15.019,51 | 237.093,82 | |
| | | Categoria 9^ Poste correttive e compensative di spese correnti | | | | | | | | | | |
| 16 | 16 | Racuperi e rimborsi diversi..... | 0,00 | 70.000,00 | 0,00 | 70.000,00 | 88.148,53 | 0,00 | 88.148,53 | 18.148,53 | 0,00 | |
| | | Totale Categoria 9^ | 0,00 | 70.000,00 | 0,00 | 70.000,00 | 88.148,53 | 0,00 | 88.148,53 | 18.148,53 | 0,00 | |

XVI LEGISLATURA - DISEGNI DI LEGGE E RELAZIONI - DOCUMENTI

| GESTIONE DEI RESIDUI ATTIVI | | | | | | GESTIONE DI CASSA | | | | TOTALE DEI |
|------------------------------------|---------------|--------------------------|---------------|-----------------|-----------------|-------------------|---------------|--|-----------------|---|
| RESIDUI ALL'INIZIO DI ESERCIZIO | RISCOSSI | RIMASTI | TOTALI | VARIAZIONI | | PREVISIONI | RISCOSSIONI | DIFFERENZE RISPETTO ALLE PREVISIONI | | RESIDUI ATTIVI A TERMINE DELL'ESERCIZIO (9+15) |
| | | DA RISCOUTERE (16-14) | | IN + (16-13) | IN - (13-16) | | | IN + (20-19) | IN - (19-20) | |
| 13 | 14 | 15 | 15 | 17 | 18 | 19 | 20 | 21 | 22 | 23 |
| 0 | 0 | 0 | 0 | 0 | 0 | 7.199.656,61 | 7.199.656,61 | 0,00 | 0,00 | 0,00 |
| | | | | 0 | 0 | 0 | | 0 | 0 | 0 |
| 11.791.779,46 | 11.791.778,79 | 0,67 | 11.791.779,46 | 0,00 | 0,00 | 25.791.779,46 | 19.291.544,03 | 0,00 | 6.500.235,43 | 3.797.714,42 |
| 11.791.779,46 | 11.791.778,79 | 0,67 | 11.791.779,46 | 0,00 | 0,00 | 25.791.779,46 | 19.291.544,03 | 0,00 | 6.500.235,43 | 3.797.714,42 |
| 293.980,75 | 293.980,75 | 0,00 | 293.980,75 | 0,00 | 0,00 | 743.980,75 | 537.261,09 | 0,00 | 206.719,66 | 50.120,15 |
| 68.171,26 | 68.171,26 | 0,00 | 68.171,26 | 0,00 | 0,00 | 118.171,26 | 180.217,69 | 0,00 | -62.046,43 | 0,00 |
| 70.855,99 | 70.855,99 | 0,00 | 70.855,99 | 0,00 | 0,00 | 270.855,99 | 277.586,84 | 6.730,85 | 0,00 | 0,00 |
| 100.269,66 | 100.269,66 | 0,00 | 100.269,66 | 0,00 | 0,00 | 250.269,66 | 107.215,96 | 0,00 | 143.053,90 | 68.519,56 |
| 38.425,20 | 38.425,20 | 0,00 | 38.425,20 | 0,00 | 0,00 | 88.425,20 | 72.799,99 | 0,00 | 15.625,21 | 0,00 |
| 118.199,38 | 118.199,38 | 0,00 | 118.199,38 | 0,00 | 0,00 | 248.199,38 | 243.788,25 | 0,00 | 4.411,13 | 27.647,50 |
| 0,00 | 0,00 | 0,00 | 0,00 | 0,00 | 0,00 | 40.000,00 | 43.173,21 | 3.173,21 | 0,00 | 0,00 |
| 1.461.478,80 | 1.461.478,80 | 0,00 | 1.461.478,80 | 0,00 | 0,00 | 2.561.478,90 | 2.514.129,83 | | 47.349,07 | 200.000,00 |
| 0,00 | 0,00 | 0,00 | 0,00 | 0,00 | 0,00 | 0,00 | 0,00 | 0,00 | 0,00 | 0,00 |
| 2.141.381,34 | 2.141.381,34 | 0,00 | 2.141.381,34 | 0,00 | 0,00 | 4.321.381,34 | 3.976.172,88 | 9.904,06 | 355.112,54 | 346.267,23 |
| 12.549,90 | 8.366,60 | 4.183,30 | 12.549,90 | 0,00 | 0,00 | 22.549,90 | 8.366,60 | | 14.183,30 | 8.366,60 |
| 0,00 | 0,00 | 0,00 | 0,00 | 0,00 | 0,00 | 0,00 | 0,00 | 0,00 | 0,00 | 0,00 |
| 51.062,38 | 51.062,38 | 0,00 | 51.062,38 | 0,00 | 0,00 | 351.062,38 | 105.920,62 | 0,00 | 245.141,76 | 11.004,64 |
| 16.602,65 | 16.602,65 | 0,00 | 16.602,65 | 0,00 | 0,00 | 21.602,65 | 16.602,65 | 0,00 | 5.000,00 | 20.019,51 |
| 20.240,19 | 20.240,19 | 0,00 | 20.240,19 | 0,00 | 0,00 | 87.380,19 | 90.240,19 | 0,00 | -2.860,00 | 0,00 |
| 100.455,12 | 96.271,62 | 4.183,30 | 100.455,12 | 0,00 | 0,00 | 482.595,12 | 221.130,06 | 0,00 | 261.465,06 | 39.390,75 |
| 11.161,24 | 11.161,24 | 0,00 | 11.161,24 | 0,00 | 0,00 | 81.161,24 | 99.309,77 | 18.148,53 | 0,00 | 0,00 |
| 11.161,24 | 11.161,24 | 0,00 | 11.161,24 | 0,00 | 0,00 | 81.161,24 | 99.309,77 | 18.148,53 | 0,00 | 0,00 |

XVI LEGISLATURA - DISEGNI DI LEGGE E RELAZIONI - DOCUMENTI

ENTRATE

| Capitolo relativo anno 2003 | CAPITOLO | | GESTIONE DI COMPETENZA | | | | | | | | |
|--------------------------------------|----------|--|------------------------|---------------------|-----------------------|-----------------------|---------------|----------------------|-------------------------------------|----------------|----------------|
| | N.ro | DENOMINAZIONE | PREVISIONI | | | SOMME ACCERTATE | | | DIFFERENZE RISPETTO ALLE PREVISIONI | | |
| | | | INIZIALI | VARIAZIONI | | DEFINITIVE (4+5-6) | RISCOSSE | RIMASTE DA | TOTALI ACCERTATI (8+9) | IN + (10-7) | IN - (7-10) |
| | | | | IN AUMENTO (7-4) | IN DIMINUIZ. (4-7) | | | RISCUOTERE (10-8) | | | |
| | | | | | | | 9,00 | 10,00 | 11,00 | 12,00 | |
| 17 | 17 | Categoria 10 ^A -Entrate non classificabili. Contributi vari per le attività assistenziali..... | 0,00 | 0,00 | 0,00 | 0,00 | 0,00 | 0,00 | 0,00 | 0,00 | 0,00 |
| 18 | 18 | Proventi diversi derivanti dalla gestione di "spazi di consumo" bar e stabilimenti balneari funzionanti presso le sedi di servizio del Corpo Nazionale V.V.F..... | 20.000,00 | 0,00 | 0,00 | 20.000,00 | 307,36 | 0,00 | 307,36 | 0,00 | 19.692,64 |
| 19 | 19 | Sovvenzioni obbligazioni ecc..... | 0,00 | 0,00 | 0,00 | 0,00 | 500,00 | 0,00 | 500,00 | 500,00 | 0,00 |
| 20 | 20 | Trattenute forfetarie operate sulla retribuzione del personale del Corpo Nazionale (accordo sindacale 6/12794, legge n°146/90)..... | 30.000,00 | 0,00 | 0,00 | 30.000,00 | 6.456,08 | 0,00 | 6.456,08 | 0,00 | 23.543,92 |
| | | Totale Categoria 10 ^A | 50.000,00 | 0,00 | 0,00 | 50.000,00 | 7.263,44 | 0,00 | 7.263,44 | 500,00 | 43.236,56 |
| | | Totale TITOLO III | 2.555.000,00 | 130.000,00 | 0,00 | 2.685.000,00 | 2.055.061,73 | 381.494,68 | 2.435.566,41 | 265.880,62 | 511.464,21 |
| | | TITOLO IV - ENTRATE PER ALIENAZIONE DI BENI PATRIMONIALI E RISCOSSIONI DI CREDITI | | | | | | | | | |
| | | Categoria 11 ^A - Alienazione Immobili. | | | | | | | | | |
| 21 | 21 | Entrate derivanti da alienazione di immobili..... | 0,00 | 0,00 | 0,00 | 0,00 | 0,00 | 0,00 | 0,00 | 0,00 | 0,00 |
| | | Totale Categoria 11 ^A | 0,00 | 0,00 | 0,00 | 0,00 | 0,00 | 0,00 | 0,00 | 0,00 | 0,00 |
| | | Categoria 13 ^A - Realizzo di valori mobiliari | | | | | | | | | |
| 22 | 22 | Entrate derivanti da rimborso e vendita titoli..... | 0,00 | 0,00 | 0,00 | 0,00 | 0,00 | 0,00 | 0,00 | 0,00 | 0,00 |
| | | Totale Categoria 13 ^A | 0,00 | 0,00 | 0,00 | 0,00 | 0,00 | 0,00 | 0,00 | 0,00 | 0,00 |
| | | Categoria 14 ^A - Riscossione di prestiti | | | | | | | | | |
| 22b | 22b | Riscossione di prestiti ed anticipazioni a breve termine | 2.500.000,00 | 0,00 | 2.500.000,00 | 0,00 | 0,00 | 0,00 | 0,00 | 0,00 | 0,00 |
| | | Totale Categoria 14 ^A | 2.500.000,00 | 0,00 | 2.500.000,00 | 0,00 | 0,00 | 0,00 | 0,00 | 0,00 | 0,00 |
| | | Totale TITOLO IV | 2.500.000,00 | 0,00 | 2.500.000,00 | 0,00 | 0,00 | 0,00 | 0,00 | 0,00 | 0,00 |
| | | TITOLO V - PARTITE DI GIRO | | | | | | | | | |
| 23 | 23 | Recupero anticipazioni per il servizio di economato..... | 5.000,00 | 0,00 | 0,00 | 5.000,00 | 4.360,00 | 0,00 | 4.360,00 | 0,00 | 640,00 |
| 24 | 24 | Recupero anticipazioni per le spese di gestione e di manutenzione delle istituzioni dipendenti nonché per interventi assistenziali di carattere straordinario..... | 1.000.000,00 | 600.000,00 | 0,00 | 1.600.000,00 | 1.150.000,00 | 150.000,00 | 1.300.000,00 | 0,00 | 300.000,00 |
| 25 | 25 | Anticipazione entrate per lo sviluppo dei paesi dell'area balcanica (L.21.03.01, n.84) | 0,00 | 574.350,00 | | 574.350,00 | 0,00 | 0,00 | 0,00 | | 574.350,00 |
| | | Totale Categoria 22 ^A | 1.005.000,00 | 1.174.350,00 | 0,00 | 2.179.350,00 | 1.154.360,00 | 150.000,00 | 1.304.360,00 | 0,00 | 874.990,00 |
| | | Totale TITOLO V | 1.005.000,00 | 1.174.350,00 | 0,00 | 2.179.350,00 | 1.154.360,00 | 150.000,00 | 1.304.360,00 | 0,00 | 874.990,00 |
| | | TITOLO II..... | 14.000.000,00 | 0,00 | 0,00 | 14.000.000,00 | 7.499.765,24 | 3.797.713,75 | 11.297.478,99 | | 2.702.521,01 |
| | | TITOLO III..... | 2.555.000,00 | 130.000,00 | 0,00 | 2.685.000,00 | 2.055.061,73 | 381.494,68 | 2.435.566,41 | 265.880,62 | 511.464,21 |
| | | TITOLO IV..... | 2.500.000,00 | 0,00 | 2.500.000,00 | 0,00 | 0,00 | 0,00 | 0,00 | 0,00 | 0,00 |
| | | TITOLO V | 1.005.000,00 | 1.174.350,00 | 0,00 | 2.179.350,00 | 1.154.360,00 | 150.000,00 | 1.304.360,00 | 0,00 | 874.990,00 |
| | | TOTALE DELLE ENTRATE | 20.060.000,00 | 1.304.350,00 | 2.500.000,00 | 18.864.350,00 | 10.709.186,97 | 4.329.208,43 | 15.038.395,40 | 265.880,62 | 4.088.975,22 |
| | | AVANZO DI AMMINISTRAZ. | 6.540.000,00 | 659.656,61 | 0,00 | 7.199.656,61 | 7.199.656,61 | 0,00 | 7.199.656,61 | 0,00 | 0,00 |
| | | TOTALE GENERALE | 26.600.000,00 | 1.964.006,61 | 2.500.000,00 | 26.064.006,61 | 17.908.843,58 | 4.329.208,43 | 22.238.052,01 | 265.880,62 | 4.088.975,22 |

XVI LEGISLATURA - DISEGNI DI LEGGE E RELAZIONI - DOCUMENTI

| GESTIONE DEI RESIDUI ATTIVI | | | | | | GESTIONE DI CASSA | | | | TOTALE DEI | |
|------------------------------------|---------------|---------------|---------------|------------|---------|-------------------|---------------|------------|---------------|------------|---|
| RESIDUI ALL'INIZIO DI ESERCIZIO | RISCOSSI | RIMASTI | TOTALI | VARIAZIONI | | PREVISIONI | RISCOSSIONI | DIFFERENZE | RISPETTO | ALLE | RESIDUI ATTIVI A TERMINE DELL'ESERCIZIO (9+15) |
| | | DA RISCOUTERE | | IN + | IN - | | | PREVISIONI | IN - | | |
| | | (16-14) | | (16-13) | (13-16) | | | (20-19) | (19-20) | | |
| 13,00 | 14,00 | 15,00 | 16,00 | 17,00 | 18,00 | 19,00 | 20,00 | 21,00 | 22,00 | 23 | |
| 0,00 | 0,00 | 0,00 | 0,00 | 0,00 | 0,00 | 0,00 | 0,00 | 0,00 | 0,00 | 0,00 | 0,00 |
| 0,00 | 0,00 | 0,00 | 0,00 | 0,00 | 0,00 | 20.000,00 | 307,36 | 0,00 | 19.692,64 | 0,00 | 0,00 |
| 5.000,00 | 5.000,00 | 0,00 | 5.000,00 | 0,00 | 0,00 | 5.000,00 | 5.500,00 | 500,00 | 0,00 | 0,00 | 0,00 |
| 1.961,52 | 1.961,52 | 0,00 | 1.961,52 | 0,00 | 0,00 | 31.961,52 | 8.417,60 | 0,00 | 23.543,92 | 0,00 | 0,00 |
| 6.961,52 | 6.961,52 | 0,00 | 6.961,52 | 0,00 | 0,00 | 56.961,52 | 14.224,96 | 500,00 | 43.236,56 | 0,00 | 0,00 |
| 2.259.959,22 | 2.255.775,92 | 4.183,30 | 2.259.959,22 | 0,00 | 0,00 | 4.942.099,22 | 4.310.837,65 | 28.552,59 | 659.814,16 | 0,00 | 385.677,98 |
| 0,00 | 0,00 | 0,00 | 0,00 | 0,00 | 0,00 | 0,00 | 0,00 | 0,00 | 0,00 | 0,00 | 0,00 |
| 0,00 | 0,00 | 0,00 | 0,00 | 0,00 | 0,00 | 0,00 | 0,00 | 0,00 | 0,00 | 0,00 | 0,00 |
| 0,00 | 0,00 | 0,00 | 0,00 | 0,00 | 0,00 | 0,00 | 0,00 | 0,00 | 0,00 | 0,00 | 0,00 |
| 0,00 | 0,00 | 0,00 | 0,00 | 0,00 | 0,00 | 0,00 | 0,00 | 0,00 | 0,00 | 0,00 | 0,00 |
| 5.509.561,28 | 2.884.921,03 | 2.624.640,25 | 5.509.561,28 | 0,00 | 0,00 | 5.509.561,28 | 2.884.921,03 | 0,00 | 2.624.640,25 | 0,00 | 2.624.640,25 |
| 5.509.561,28 | 2.884.921,03 | 2.624.640,25 | 5.509.561,28 | 0,00 | 0,00 | 5.509.561,28 | 2.884.921,03 | 0,00 | 2.624.640,25 | 0,00 | 2.624.640,25 |
| 5.509.561,28 | 2.884.921,03 | 2.624.640,25 | 5.509.561,28 | 0,00 | 0,00 | 5.509.561,28 | 2.884.921,03 | 0,00 | 2.624.640,25 | 0,00 | 2.624.640,25 |
| 0,00 | 0,00 | 0,00 | 0,00 | 0,00 | 0,00 | 5.000,00 | 4.360,00 | 0,00 | 640,00 | 0,00 | 0,00 |
| 855.065,00 | 855.065,00 | 0,00 | 855.065,00 | 0,00 | 0,00 | 2.455.065,00 | 2.005.065,00 | 0,00 | 450.000,00 | 0,00 | 150.000,00 |
| 0,00 | 0,00 | 0,00 | 0,00 | 0,00 | 0,00 | 574.350,00 | 0,00 | 0,00 | 574.350,00 | 0,00 | 0,00 |
| 855.065,00 | 855.065,00 | 0,00 | 855.065,00 | 0,00 | 0,00 | 3.034.415,00 | 2.009.425,00 | 0,00 | 1.024.990,00 | 0,00 | 150.000,00 |
| 11.791.779,46 | 11.791.778,79 | 0,67 | 11.791.779,46 | 0,00 | 0,00 | 25.791.779,46 | 19.291.544,03 | 0,00 | 6.500.235,43 | 0,00 | 3.797.714,42 |
| 2.259.959,22 | 2.255.775,92 | 4.183,30 | 2.259.959,22 | 0,00 | 0,00 | 4.942.099,22 | 4.310.837,65 | 28.552,59 | 659.814,16 | 0,00 | 385.677,98 |
| 5.509.561,28 | 2.884.921,03 | 2.624.640,25 | 5.509.561,28 | 0,00 | 0,00 | 5.509.561,28 | 2.884.921,03 | 0,00 | 2.624.640,25 | 0,00 | 2.624.640,25 |
| 855.065,00 | 855.065,00 | 0,00 | 855.065,00 | 0,00 | 0,00 | 3.034.415,00 | 2.009.425,00 | 0,00 | 1.024.990,00 | 0,00 | 150.000,00 |
| 20.416.364,96 | 17.787.540,74 | 2.628.824,22 | 20.416.364,96 | 0,00 | 0,00 | 39.277.854,96 | 28.496.727,71 | 28.552,59 | 10.809.879,84 | 0,00 | 6.958.032,65 |
| 0,00 | 0,00 | 0,00 | 0,00 | 0,00 | 0,00 | 7.199.656,61 | 7.199.656,61 | 0,00 | 0,00 | 0,00 | 0 |
| 20.416.364,96 | 17.787.540,74 | 2.628.824,22 | 20.416.364,96 | 0,00 | 0,00 | 46.477.511,57 | 35.696.384,32 | 28.552,59 | 10.781.127,25 | 0,00 | 6.958.032,65 |

XVI LEGISLATURA - DISEGNI DI LEGGE E RELAZIONI - DOCUMENTI

SPESE

| Capitolo relativo o anno 2003 | CAPITOLO | | GESTIONE DI COMPETENZA | | | | | | | | | |
|---|----------|---|------------------------|---------------------|----------------------|-------------------|-------------------|-------------------|-------------------|-------------------------------------|-------------------|---------|
| | N.ro | DENOMINAZIONE | PREVISIONI | | | | SOMME IMPEGNATE | | | DIFFERENZE RISPETTO ALLE PREVISIONI | | |
| | | | INIZIALI | VARIAZIONI | | DEFINITIVE | PAGATE | RIMASTE DA PAGARE | TOTALI | IN + | IN - | |
| | | | | IN AUMENTO (7-4) | IN DIMINUZ. (4-7) | | | | | | | (4+5-8) |
| 1 | 2 | 3 | 4 | 5 | 6 | 7 | 8 | 9 | 10 | 11 | 12 | |
| | | Disavanzo di ammine presuntivo..... | 0,0 | 0,0 | 0,0 | 0,0 | 0,0 | 0,0 | 0,0 | 0,0 | 0,0 | 0,0 |
| | | TITOLO I - SPESE CORRENTI | | | | | | | | | | |
| | | Categoria 1^a | | | | | | | | | | |
| 1 | 1 | Spese per gli Organi dell'Ente. Compensi, gettoni presenza, indennità e rimborsi ai componenti il Collegio dei Revisori..... | 8.000,00 | 0,00 | 0,00 | 8.000,00 | 6.910,17 | 0,00 | 6.910,17 | 0,00 | 1.089,83 | |
| | | Totale Categoria 1^a | 8.000,00 | 0,00 | 0,00 | 8.000,00 | 6.910,17 | 0,00 | 6.910,17 | 0,00 | 1.089,83 | |
| | | Categoria 2^a | | | | | | | | | | |
| 2 | 2 | Oneri per il personale in servizio | | | | | | | | | | |
| 3 | 3 | Spese per gli emolumenti accessori al personale che presta servizio presso l'Ente e le strutture, periferiche..... | 300.000,00 | 90.000,00 | 0,00 | 390.000,00 | 365.371,67 | 6.498,60 | 371.870,27 | 0,00 | 18.129,73 | |
| | | Indennità di trasferta e rimborso delle spese di trasporto per le missioni effettuate nell'interesse dell'Opera..... | 200.000,00 | 0,00 | 50.000,00 | 150.000,00 | 138.278,15 | 0,00 | 138.278,15 | 0,00 | 13.721,85 | |
| | | Totale Categoria 2^a | 500.000,00 | 90.000,00 | 50.000,00 | 540.000,00 | 501.649,82 | 6.498,60 | 508.148,42 | 0,00 | 31.851,58 | |
| | | Categoria 4^a | | | | | | | | | | |
| 4 | 4 | Spese per l'acquisto di beni di consumo e dei per-servizi. Acquisto di libri, riviste, giornali ed altre pubblicazioni varie nonché eventuali relativi abbonamenti..... | 5.000,00 | 0,00 | 0,00 | 5.000,00 | 414,40 | 0,00 | 414,40 | 0,00 | 4.585,60 | |
| 5 | 5 | Acquisto e manutenzione di biancheria e vestiario per le istituzioni dipendenti nonché di indumenti da lavoro per il personale in servizio presso le istituzioni medesime..... | 150.000,00 | 20.000,00 | 0,00 | 170.000,00 | 142.534,94 | 2.011,15 | 144.546,09 | 0,00 | 25.453,91 | |
| 6 | 6 | Manutenzione ordinaria degli immobili..... | 200.000,00 | 90.000,00 | 0,00 | 290.000,00 | 258.131,66 | 7.084,79 | 265.216,45 | 0,00 | 24.783,55 | |
| 7 | 7 | Manutenzione ordinaria degli impianti, di attrezzature, apparecchiature, macchinari, suppellettili varie, mobili, articoli di arredamento e macchine d'ufficio, assistenze ed impianti..... | 110.000,00 | 79.656,61 | 0,00 | 189.656,61 | 114.566,45 | 67.069,44 | 181.635,89 | 0,00 | 8.020,72 | |
| 8 | 8 | Spese postali-telegrafiche e telefoniche, e spese per svincolo materiali..... | 10.000,00 | 0,00 | 0,00 | 10.000,00 | 6.945,21 | 878,26 | 7.823,47 | 0,00 | 2.176,53 | |
| 9 | 9 | Spese per energia elettrica, forza motrice riscaldamento, canoni acqua e telefono con esclusione del Caniti di Soggiorno con gestione prevista..... | 20.000,00 | 0,00 | 0,00 | 20.000,00 | 10.101,83 | 1.477,26 | 11.579,08 | 0,00 | 8.420,92 | |
| 10 | 10 | Spese per l'esercizio e la manutenzione ordinaria degli automezzi..... | 5.000,00 | 0,00 | 0,00 | 5.000,00 | 625,03 | 129,80 | 754,83 | 0,00 | 4.245,17 | |
| 11 | 11 | Assicurazione dei beni mobili e immobili, e assicurazione contro gli infortuni..... | 30.000,00 | 0,00 | 0,00 | 30.000,00 | 14.716,24 | 0,00 | 14.716,24 | 0,00 | 15.283,76 | |
| 12 | 12 | Spese di rappresentanza, propaganda e cerimonie varie..... | 50.000,00 | 0,00 | 0,00 | 50.000,00 | 38.447,81 | 5.730,56 | 44.178,37 | 0,00 | 5.821,63 | |
| 13 | 13 | Spese per acquisto di registri, stampati, marche da bollo, cancelleria e materiali di consumo..... | 17.000,00 | 0,00 | 0,00 | 17.000,00 | 10.146,06 | 461,58 | 10.607,64 | 0,00 | 6.392,36 | |
| 14 | 14 | Spese notarili, spese per onorari e per compensi relativi a speciali incarichi..... | 310.000,00 | 0,00 | 200.000,00 | 110.000,00 | 12.023,42 | 53.455,74 | 65.479,16 | 0,00 | 44.520,84 | |
| | | Totale Categoria 4^a | 907.000,00 | 189.656,61 | 200.000,00 | 896.656,61 | 608.653,05 | 138.298,57 | 746.951,62 | 0,00 | 149.704,99 | |

XVI LEGISLATURA - DISEGNI DI LEGGE E RELAZIONI - DOCUMENTI

| GESTIONE DEI RESIDUI PASSIVI | | | | | | GESTIONE DI CASSA | | | | TOTALE DEI RESIDUI PASSIVI A TERMINE DI ESERCIZIO (9+15) | |
|--|------------|----------------------|------------|------------|-------|-------------------|------------|--|-----------------|---|-----------------|
| RESIDUI ALL'INIZIO DELL'ESERCIZIO O | PAGATI | RIMASTI | TOTALI | VARIAZIONI | | PREVISIONI | PAGAMENTI | DIFFERENZE RISPETTO ALLE PREVISIONI | | | |
| | | DA PAGARE (16-14) | | (14+15) | IN + | | | IN - | IN + (20-19) | | IN - (19-20) |
| | | | | | 16-13 | | | 13-16 | | | |
| 13 | 14 | 15 | 16 | 17 | 18 | 19 | 20 | 21 | 22 | 23 | |
| 0,0 | 0,0 | 0,0 | 0,0 | 0,0 | 0,0 | 0,0 | 0,0 | 0,0 | 0,0 | 0,0 | |
| 6.124,61 | 6.124,61 | 0,00 | 6.124,61 | 0,00 | 0,00 | 14.124,61 | 13.034,78 | 0,0 | 1.089,83 | 0,00 | |
| 6.124,61 | 6.124,61 | 0,00 | 6.124,61 | 0,00 | 0,00 | 14.124,61 | 13.034,78 | 0,0 | 1.089,83 | 0,00 | |
| 13.941,72 | 13.941,72 | 0,00 | 13.941,72 | 0,00 | 0,00 | 403.941,72 | 379.313,39 | 0,0 | 24.628,33 | 6.498,60 | |
| 23.738,16 | 23.738,16 | 0,00 | 23.738,16 | 0,00 | 0,00 | 173.738,16 | 160.016,31 | 0,0 | 13.721,85 | 0,00 | |
| 37.679,88 | 37.679,88 | 0,00 | 37.679,88 | 0,00 | 0,00 | 577.679,88 | 539.329,70 | 0,0 | 38.350,18 | 6.498,60 | |
| 0,00 | 0,00 | 0,00 | 0,0 | 0,0 | 0,0 | 5.000,00 | 414,40 | 0,00 | 4.585,60 | 0,00 | |
| 20.791,89 | 20.791,89 | 0,00 | 20.791,89 | 0,0 | 0,0 | 190.791,7 | 163.326,63 | 0,0 | 27.465,06 | 2.011,15 | |
| 28.046,18 | 28.046,18 | 0,00 | 28.046,18 | 0,00 | 0,00 | 318.046,18 | 286.177,84 | 0,0 | 31.868,34 | 7.064,79 | |
| 50.886,03 | 50.886,03 | 0,00 | 50.886,03 | 0,00 | 0,00 | 240.542,64 | 165.452,48 | 0,0 | 75.090,16 | 67.069,44 | |
| 3.170,75 | 3.170,75 | 0,00 | 3.170,75 | 0,00 | 0,00 | 13.170,75 | 10.116,96 | 0,0 | 3.054,79 | 878,26 | |
| 4.672,58 | 4.672,58 | 0,0 | 4.672,58 | 0,0 | 0,0 | 24.672,58 | 14.774,41 | 0,0 | 9.898,17 | 1.477,25 | |
| 0,00 | 0,00 | 0,0 | 0,0 | 0,0 | 0,0 | 5.000,00 | 625,03 | 0,0 | 4.374,97 | 129,80 | |
| 338,00 | 338,00 | 0,0 | 338,00 | 0,0 | 0,00 | 30.338,00 | 15.054,24 | 0,0 | 15.283,76 | 0,00 | |
| 0,00 | 0,00 | 0,0 | 0,00 | 0,00 | 0,00 | 50.000,00 | 38.447,81 | 0,0 | 11.552,19 | 5.730,56 | |
| 489,98 | 489,98 | 0,0 | 489,98 | 0,00 | 0,00 | 17.489,98 | 10.636,04 | 0,0 | 6.853,94 | 461,58 | |
| 563.604,37 | 248.791,35 | 314.813,02 | 563.604,37 | 0,0 | 0,0 | 673.604,37 | 260.814,77 | 0,0 | 412.789,60 | 388.268,76 | |
| 671.999,58 | 357.186,56 | 314.813,02 | 671.999,58 | 0,0 | 0,0 | 1.568.656,19 | 965.839,61 | 0,0 | 602.816,58 | 453.111,59 | |

XVI LEGISLATURA - DISEGNI DI LEGGE E RELAZIONI - DOCUMENTI

SPESE

| Capitolo lo relativo o anno 2003 | CAPITOLO | | GESTIONE DI COMPETENZA | | | | | | | | DIFFERENZE RISPETTO ALLE PREVISIONI | |
|---|----------|--|------------------------|---------------------|----------------------|-----------------------|----------------------|---------------------|----------------------|----------------|--|--|
| | N.ro | DENOMINAZIONE | PREVISIONI | | | | SOMME IMPEGNATE | | | IN + (10-7) | IN - (7-10) | |
| | | | INIZIALI | VARIAZIONI | | DEFINITIVE (4+5-6) | PAGATE | RIMASTE DA | | | | |
| | | | | IN AUMENTO (7-4) | IN DIMINUZ. (4-7) | | | PAGARE (10-8) | TOTALI (8+9) | | | |
| 1 | 2 | 3 | 4 | 5 | 6 | 7 | 8 | 9 | 10 | 11 | 12 | |
| | | Categoria 5 ^A | | | | | | | | | | |
| 15 | 15 | Spese per l'attuazione delle attività assistenziali istituzionali | | | | | | | | | | |
| 16 | 16 | Spese per la gestione del Centro Soggiorno Marino S.Barbara di Tirrenia (Pisa)... | 1.200.000,00 | 978.000,00 | | 2.178.000,00 | 1.996.376,76 | 71.552,85 | 2.067.929,61 | 0,00 | 110.079,39 | |
| 17 | 17 | Spese per la gestione del Centro Soggiorno Montano per i Vigili del Fuoco in Merano (Bolzano)..... | 400.000,00 | 80.000,00 | 0,00 | 480.000,00 | 455.562,68 | 2.977,39 | 458.530,07 | 0,00 | 21.469,93 | |
| 18 | 18 | Spese per la gestione del Centro Soggiorno Montano per i Vigili del Fuoco in Merano (Bolzano)..... | 305.000,00 | 100.000,00 | 0,00 | 405.000,00 | 367.122,49 | 1.596,24 | 368.718,73 | 0,00 | 36.281,27 | |
| 19 | 19 | Spese per la gestione del Centro Soggiorno Collinare per i Vigili del Fuoco di Montalcino (Siena)..... | 600.000,00 | 200.000,00 | | 800.000,00 | 654.371,67 | 4.595,84 | 658.967,41 | 0,00 | 141.032,59 | |
| 20 | 20 | Spese per le sovvenzioni alberghiere..... | 0,00 | 400.000,00 | 0,00 | 400.000,00 | 0,00 | 45.438,00 | 45.438,00 | 0,00 | 354.562,00 | |
| 21 | 21 | Spese per le sovvenzioni alberghiere..... | 6.000.000,00 | 0,00 | 0,00 | 6.000.000,00 | 5.952.257,75 | 0,00 | 5.952.257,75 | 0,00 | 47.742,25 | |
| 22 | 22 | Spese per allestimento di nuove strutture..... | 0,00 | 0,00 | 0,00 | 0,00 | 0,00 | 0,00 | 0,00 | 0,00 | 0,00 | |
| 23 | 23 | Contributi assistenziali in favore del personale del Corpo Nazionale dei V.V.F. in servizio e cessato dal servizio e delle relative famiglie..... | 2.500.000,00 | 0,00 | 100.000,00 | 2.400.000,00 | 2.293.003,00 | 106.997,00 | 2.400.000,00 | 0,00 | 0,00 | |
| 24 | 24 | Spese per l'ammissione in collegi ed istituti di istruzione degli orfani e dei figli del personale del Corpo Nazionale dei Vigili del Fuoco in servizio e cessato dal servizio e contributi scolastici..... | 2.600.000,00 | 0,00 | 0,00 | 2.600.000,00 | 388.392,32 | 2.211.607,68 | 2.600.000,00 | 0,00 | 0,00 | |
| 25 | 25 | Spese per attività assistenziali svolte dai Comandi Provinciali dei Vigili del Fuoco..... | 900.000,00 | 0,00 | 0,00 | 900.000,00 | 536.770,00 | 163.085,19 | 669.855,19 | 0,00 | 200.144,81 | |
| | | Interventi assistenziali a carattere straordinario e assicurativo..... | 3.300.000,00 | 0,00 | 700.000,00 | 2.600.000,00 | 2.502.515,71 | 0,00 | 2.502.515,71 | 0,00 | 97.484,29 | |
| | | Totale Categoria 5^A | 17.805.000,00 | 1.758.000,00 | 800.000,00 | 16.763.000,00 | 15.146.362,28 | 2.607.850,19 | 17.754.212,47 | 0,00 | 1.008.787,53 | |
| 26 | 26 | Categoria 7 ^A - Oneri finanz. Interessi passivi, bolli e comunicazioni bancarie per acquisto titoli..... | 0,00 | 0,00 | 0,00 | 0,00 | 0,00 | 0,00 | 0,00 | 0,00 | 0,00 | |
| 27 | 27 | Diritti di custodia dei titoli..... | 0,00 | 0,00 | 0,00 | 0,00 | 0,00 | 0,00 | 0,00 | 0,00 | 0,00 | |
| | | Totale Categoria 7^A | 0,00 | 0,00 | 0,00 | 0,00 | 0,00 | 0,00 | 0,00 | 0,00 | 0,00 | |
| 28 | 28 | Categoria 8 ^A - Oneri tributari. Imposte tasse e tributi vari..... | 300.000,00 | 0,00 | 30.000,00 | 270.000,00 | 141.245,50 | 0,00 | 141.245,50 | 0,00 | 128.754,50 | |
| | | Totale Categoria 8^A | 300.000,00 | 0,00 | 30.000,00 | 270.000,00 | 141.245,50 | 0,00 | 141.245,50 | 0,00 | 128.754,50 | |
| 29 | 29 | Categoria 9 ^A - Poete correttive e compensative di entrate correnti. Restituzione delle rette versate per il soggiorno presso i Centri di Soggiorno di Tirrenia (PI), Merano (BZ) e Montalcino ai nuclei familiari rinunciatarie..... | 50.000,00 | 0,00 | 0,00 | 50.000,00 | 26.863,56 | 22.905,66 | 49.769,22 | 0,00 | 230,78 | |
| | | Totale Categoria 9^A | 50.000,00 | 0,00 | 0,00 | 50.000,00 | 26.863,56 | 22.905,66 | 49.769,22 | 0,00 | 230,78 | |

XVI LEGISLATURA - DISEGNI DI LEGGE E RELAZIONI - DOCUMENTI

| GESTIONE DEI RESIDUI PASSIVI | | | | | | GESTIONE DI CASSA | | | | TOTALE DEI RESIDUI PASSIVI TERMINI DI ESERCIZIO (9+15) | | | |
|--|--------------|--------------|--------------|------------|---------|-------------------|---------------|------------|--------------|---|------|------------|----------|
| RESIDUI ALL'INIZIO DELL'ESERCIZIO 0 | PAGATI | RIMASTI | TOTALI | VARIAZIONI | | PREVISIONI | PAGAMENTI | DIFFERENZE | RISPETTO | | ALLE | | |
| | | DA PAGARE | | IN + | IN - | | | PREVISIONI | PAGAMENTI | | | PREVISIONI | RISPETTO |
| | | | | | | | | | | | | (16-14) | (18-13) |
| 13 | 14 | 15 | (14+15) | (18-13) | (13-18) | 19 | 20 | (20-19) | (19-20) | 22 | 23 | | |
| 220.213,98 | 220.186,98 | 27,00 | 220.213,98 | 0,00 | 0,00 | 2.398.213,98 | 2.216.663,74 | 0,00 | 181.650,24 | 71.579,85 | | | |
| 14.587,10 | 14.587,10 | 0,00 | 14.587,10 | 0,00 | 0,00 | 494.587,10 | 470.139,78 | 0,00 | 24.447,32 | 2.977,39 | | | |
| 91.909,53 | 91.909,53 | 0,00 | 91.909,53 | 0,00 | 0,00 | 498.909,53 | 459.032,02 | 0,00 | 37.877,51 | 1.596,24 | | | |
| 103.652,19 | 103.652,19 | 0,00 | 103.652,19 | 0,00 | 0,00 | 903.652,19 | 758.023,76 | 0,00 | 145.628,43 | 4.595,84 | | | |
| 0,00 | 0,00 | 0,00 | 0,00 | 0,00 | 0,00 | 400.000,00 | 0,00 | 0,00 | 400.000,00 | 45.438,00 | | | |
| 0,00 | 0,00 | 0,00 | 0,00 | 0,00 | 0,00 | 6.000.000,00 | 5.952.257,75 | 0,00 | 47.742,25 | 0,00 | | | |
| 0,00 | 0,00 | 0,00 | 0,00 | 0,00 | 0,00 | 0,00 | 0,00 | 0,00 | 0,00 | 0,00 | | | |
| 341.454,00 | 341.454,00 | 0,00 | 341.454,00 | 0,00 | 0,00 | 2.741.454,00 | 2.634.457,00 | 0,00 | 106.997,00 | 106.997,00 | | | |
| 1.776.650,47 | 108.421,55 | 1.668.228,92 | 1.776.650,47 | 0,00 | 0,00 | 4.376.650,47 | 496.813,87 | 0,00 | 3.879.836,60 | 3.879.836,60 | | | |
| 258.712,74 | 258.597,93 | 114,81 | 258.712,74 | 0,00 | 0,00 | 1.158.712,74 | 795.367,93 | 0,00 | 363.344,81 | 163.200,00 | | | |
| 0,00 | 0,00 | 0,00 | 0,00 | 0,00 | 0,00 | 2.600.000,00 | 2.502.515,71 | 0,00 | 97.484,29 | 0,00 | | | |
| 2.807.180,01 | 1.138.809,28 | 1.668.370,73 | 2.807.180,01 | 0,00 | 0,00 | 21.570.180,01 | 16.285.171,56 | 0,00 | 5.285.008,45 | 4.278.220,92 | | | |
| 0,00 | 0,00 | 0,00 | 0,00 | 0,00 | 0,00 | 0,00 | 0,00 | 0,00 | 0,00 | 0,00 | | | |
| 0,00 | 0,00 | 0,00 | 0,00 | 0,00 | 0,00 | 0,00 | 0,00 | 0,00 | 0,00 | 0,00 | | | |
| 0,00 | 0,00 | 0,00 | 0,00 | 0,00 | 0,00 | 0,00 | 0,00 | 0,00 | 0,00 | 0,00 | | | |
| 346,88 | 346,88 | 0,00 | 346,88 | 0,00 | 0,00 | 270.346,88 | 141.592,38 | 0,00 | 128.754,50 | 0,00 | | | |
| 346,88 | 346,88 | 0,00 | 346,88 | 0,00 | 0,00 | 270.346,88 | 141.592,38 | 0,00 | 128.754,50 | 0,00 | | | |
| 17.176,03 | 17.176,03 | 0,00 | 17.176,03 | 0,00 | 0,00 | 67.176,03 | 44.039,59 | 0,00 | 23.136,44 | 22.905,66 | | | |
| 17.176,03 | 17.176,03 | 0,00 | 17.176,03 | 0,00 | 0,00 | 67.176,03 | 44.039,59 | 0,00 | 23.136,44 | 22.905,66 | | | |

XVI LEGISLATURA - DISEGNI DI LEGGE E RELAZIONI - DOCUMENTI

SPESE

| Capitolo relativo anno 2003 | CAPITOLO | | GESTIONE DI COMPETENZA | | | | | | | DIFFERENZE RISPETTO ALLE PREVISIONI | | |
|--------------------------------------|----------|---|------------------------|---------------------|----------------------|-----------------|---------------|------------------|------------------|-------------------------------------|----------------|------------|
| | N.ro | DENOMINAZIONE | PREVISIONI | | | SOMME IMPEGNATE | | | | IN + (10-7) | IN - (7-10) | |
| | | | INIZIALI | VARIAZIONI | | DEFINITIVE | PAGATE | RMASTE DA PAGARE | | | | TOTALI |
| | | | | IN AUMENTO (7-4) | IN DIMINUZ. (4-7) | | | IN + (4+5-6) | PAGARE (10-8) | | | |
| 1 | 2 | 3 | 4 | 5 | 6 | 7 | 8 | 9 | 10,00 | 11,00 | 12,00 | |
| | | Categoria 10 ^A - Spese | | | | | | | | | | |
| 30 | 30 | non classificabili in altre voci. Spese per fidi, arbitraggi, risarcimenti ed accessori | 0 | 0 | 0 | 0 | 0 | 0 | 0 | 0 | 0 | 0 |
| 31 | 31 | Oneri vari straordinari ed imprevisti..... | 0 | 0 | 0 | 0 | 0 | 0 | 0 | 0 | 0 | 0 |
| 32 | 32 | Fondo di riserva..... | 585.000,00 | 22.000,00 | 0,00 | 607.000,00 | 0 | 0 | 0 | 0 | 0 | 607.000,00 |
| | | Totale Categoria 10 ^A | 585.000,00 | 22.000,00 | 0,00 | 607.000,00 | 0 | 0 | 0 | 0 | 0 | 607.000,00 |
| | | Totale TITOLO I | 20.155.000,00 | 2.059.656,61 | 1.080.000,00 | 21.134.656,61 | 16.431.684,38 | 2.775.553,02 | 19.207.237,40 | 0,00 | 1.927.419,21 | |
| | | TITOLO II - SPESE IN CONTO CAPITALE | | | | | | | | | | |
| | | Categoria 11 ^A - | | | | | | | | | | |
| | | Acquisizione dei beni di uso durevole ed opere immobiliari. Acquisto di immobili..... | 562.000,00 | 0,00 | 0,00 | 562.000,00 | 0 | 0,00 | 0,00 | 0,00 | 0,00 | 562.000,00 |
| 33 | 33 | Ricostruzioni, ripristini, trasformazioni, manutenzione straordinaria di immobili..... | 1.188.000,00 | 0,00 | 0,00 | 1.188.000,00 | 359.649,42 | 770.042,77 | 1.129.692,19 | 0,00 | 58.307,81 | |
| 34 | 34 | Totale Categoria 11 ^A | 1.750.000,00 | 0,00 | 0 | 1.750.000,00 | 359.649,42 | 770.042,77 | 1.129.692,19 | 0,00 | 620.307,81 | |
| | | Categoria 12 ^A - | | | | | | | | | | |
| | | Acquisizione di immobilizzazioni tecniche. Acquisto di impianti, attrezzature, apparecchiature e macchinari..... | 400.000,00 | 0,00 | 100.000,00 | 300.000,00 | 13.560,58 | 144.591,31 | 158.151,89 | 0,00 | 141.848,11 | |
| 35 | 35 | Ripristini, trasformazioni e manutenzione straordinaria di impianti, attrezzature, apparecchiature e macchinari..... | 200.000,00 | 0,00 | 0,00 | 200.000,00 | 25.813,53 | 0,00 | 25.813,53 | 0 | 174.186,47 | |
| 36 | 36 | Acquisto di automobili..... | 0,00 | 0,00 | 0,00 | 0,00 | 0,00 | 0,00 | 0,00 | 0 | 0 | |
| 37 | 37 | Grandi manutenzioni di automobili..... | 0,00 | 0 | 0 | 0 | 0 | 0 | 0 | 0 | 0 | |
| 38 | 38 | Acquisto di suppellettili varie | | | | | | | | | | |
| 39 | 39 | articoli di arredamento, mobili e macchine d'ufficio..... | 440.000,00 | 60.000,00 | 0,00 | 500.000,00 | 248.162,96 | 15.784,23 | 263.947,19 | 0,00 | 236.052,81 | |
| | | Totale Categoria 12 ^A | 1.040.000,00 | 60.000,00 | 100.000,00 | 1.000.000,00 | 287.637,07 | 180.375,54 | 447.812,81 | 0,00 | 552.087,39 | |
| | | Categoria 13 ^A - | | | | | | | | | | |
| | | Partecipazioni ed acquisto di valori mobiliari. Acquisto di titoli emessi e garantiti dallo Stato e similati..... | 0 | 0 | 0 | 0 | 0 | 0 | 0 | 0 | 0 | 0 |
| 40 | 40 | Totale Categoria 13 ^A | 0 | 0 | 0 | 0 | 0 | 0 | 0 | 0 | 0 | 0 |
| | | Categoria 14 ^A - | | | | | | | | | | |
| | | Concessioni di crediti e anticipazioni. Concessioni di crediti ed anticipazioni a breve termine | 2.650.000,00 | 0,00 | 2.650.000,00 | 0,00 | 0,00 | 0,00 | 0,00 | 0,00 | 0,00 | 0,00 |
| 41 | 41 | Totale Categoria 14 ^A | 2.650.000,00 | 0,00 | 2.650.000,00 | 0,00 | 0,00 | 0,00 | 0,00 | 0,00 | 0,00 | 0,00 |
| | | Totale TITOLO II | 5.440.000,00 | 60.000,00 | 2.750.000,00 | 2.750.000,00 | 647.186,49 | 930.418,31 | 1.577.604,80 | 0,00 | 1.172.395,20 | |
| | | TITOLO IV - PARTITE DI GIRO | | | | | | | | | | |
| | | Categoria 21 ^A - Spese | | | | | | | | | | |
| | | aventi natura di partite di giro. Anticipazioni, (in conto scopesi) per il servizio economico..... | 5.000,00 | 0,00 | 0,00 | 5.000,00 | 4.360,00 | 0,00 | 4.360,00 | 0,00 | 640,00 | |
| 42 | 42 | Anticipazioni, (in conto scopesi) per fronteggiare le spese di gestione e di funzionamento delle istituzioni dipendenti nonché per interventi di carattere straordinario..... | 1.000.000,00 | 600.000,00 | 0,00 | 1.600.000,00 | 1.300.000,00 | 0,00 | 1.300.000,00 | 0,00 | 0,00 | |
| 43 | 43 | Anticipazione per spesa per lo sviluppo dei paesi dell'area balcanica..... | 0,00 | 574.350,00 | 0,00 | 574.350,00 | 0,00 | 0,00 | 0,00 | 0,00 | 0,00 | |
| 44 | 44 | Totale Categoria 21 ^A | 1.005.000,00 | 1.174.350,00 | 0,00 | 2.179.350,00 | 1.304.360,00 | 0,00 | 1.304.360,00 | 0,00 | 640,00 | |
| | | Totale TITOLO IV | 1.005.000,00 | 1.174.350,00 | 0 | 2.179.350,00 | 1.304.360,00 | 0,00 | 1.304.360,00 | 0,00 | 640,00 | |
| | | RIEPILOGO DEI TITOLI | | | | | | | | | | |
| | | TITOLO I..... | 20.155.000,00 | 2.059.656,61 | 1.080.000,00 | 21.134.656,61 | 16.431.684,38 | 2.775.553,02 | 19.207.237,40 | 0 | 1.927.419,21 | |
| | | TITOLO II..... | 5.440.000,00 | 60.000,00 | 2.750.000,00 | 2.750.000,00 | 647.186,49 | 930.418,31 | 1.577.604,80 | 0 | 1.172.395,20 | |
| | | TITOLO IV..... | 1.005.000,00 | 1.174.350,00 | 0,00 | 2.179.350,00 | 1.304.360,00 | 0,00 | 1.304.360,00 | 0 | 640,00 | |
| | | TOTALE DELLE SPESE | 26.600.000,00 | 3.294.006,61 | 3.830.000,00 | 26.064.006,61 | 18.383.230,87 | 3.705.971,33 | 22.089.202,20 | 0 | 3.100.454,41 | |
| | | DISAVANZO DI AMM.NE | 0,00 | 0,00 | 0,00 | 0,00 | 0,00 | 0,00 | 0,00 | 0 | 0,00 | |
| | | TOTALE GENERALE | 26.600.000,00 | 3.294.006,61 | 3.830.000,00 | 26.064.006,61 | 18.383.230,87 | 3.705.971,33 | 22.089.202,20 | 0 | 3.100.454,41 | |

XVI LEGISLATURA - DISEGNI DI LEGGE E RELAZIONI - DOCUMENTI

| GESTIONE DEI RESIDUI PASSIVI | | | | | | GESTIONE DI CASSA | | | | TOTALE DEI |
|---|--------------|---------------|---------------|------------|--------------|-------------------|---------------|--------------------------|---------------|---|
| RESIDUI ALL'INIZIO DELL'ESERCIZIO | PAGATI | RIMASTI | TOTALI | VARIAZIONI | | PREVISIONI | PAGAMENTI | DIFFERENZE RISPETTO ALLE | | RESIDUI PASSIVI A TERMINI DI ESERCIZIO (9+15) |
| | | DA PAGARE | | IN + | IN - | | | PREVISIONI | RISPETTO | |
| 0 | | (16-14) | (14+15) | (16-13) | (13-16) | | | IN + | IN - | (9+15) |
| 13,00 | 14,00 | 15,00 | 16,00 | 17,00 | 18,00 | 19,00 | 20,00 | 21,00 | 22,00 | 23 |
| 0 | 0 | 0 | 0 | 0 | 0 | 0,00 | 0,00 | 0,00 | 0,00 | 0,00 |
| 0 | 0 | 0 | 0 | 0 | 0 | 0,00 | 0,00 | 0,00 | 0,00 | 0,00 |
| 0 | 0 | 0 | 0 | 0 | 0 | 607.000,00 | 0,00 | 0,00 | 607.000,00 | 0,00 |
| 0 | 0 | 0 | 0 | 0 | 0 | 607.000,00 | 0,00 | 0,00 | 607.000,00 | 0,00 |
| 3.540.506,99 | 1.557.323,24 | 1.983.184 | 3.540.506,99 | 0 | 0,00 | 24.675.163,60 | 17.989.007,62 | 0 | 6.686.155,98 | 4.768.736,77 |
| 7.744.193,10 | 0,00 | 5.412.463,59 | 5.412.463,59 | 0,00 | 2.331.729,51 | 8.306.193,10 | 0,00 | 0,00 | 8.306.193,10 | 5.412.463,59 |
| 7.366.092,76 | 3.119.854,92 | 4.246.237,84 | 7.366.092,76 | 0 | 0 | 8.564.092,76 | 3.479.604,34 | 0,00 | 5.074.588,42 | 5.016.280,61 |
| 15.110.285,86 | 3.119.854,92 | 9.658.701,43 | 12.778.556,35 | 0 | 2.331.729,51 | 16.860.285,86 | 3.479.604,34 | 0,00 | 13.380.781,52 | 10.428.744,20 |
| 75.575,38 | 75.126,35 | 449,03 | 75.575,38 | 0 | 0 | 375.575,38 | 68.666,93 | 0,00 | 286.868,45 | 145.040,34 |
| 30.316,68 | 30.316,68 | 0 | 30.316,68 | 0 | 0 | 230.316,68 | 56.130,21 | 0,00 | 174.186,47 | 0,00 |
| 0 | 0 | 0 | 0 | 0 | 0 | 0,00 | 0,00 | 0,00 | 0,00 | 0,00 |
| 0 | 0 | 0 | 0 | 0 | 0 | 0,00 | 0,00 | 0,00 | 0 | 0,00 |
| 52.110,23 | 52.110,23 | 0,00 | 52.110,23 | 0,00 | 0 | 552.110,23 | 300.273,19 | 0,00 | 251.837,04 | 15.784,23 |
| 158.002,29 | 157.563,26 | 449,03 | 158.002,29 | 0,00 | 0 | 1.158.002,29 | 445.090,33 | 0,00 | 712.911,96 | 150.824,57 |
| 0 | 0 | 0 | 0 | 0 | 0 | 0 | 0 | 0 | 0 | 0 |
| 0 | 0 | 0 | 0 | 0 | 0 | 0 | 0 | 0 | 0 | 0 |
| 0,00 | 0,00 | 0,00 | 0,00 | 0,00 | 0,00 | 0,00 | 0,00 | 0,00 | 0,00 | 0 |
| 0,00 | 0,00 | 0,00 | 0,00 | 0,00 | 0,00 | 0,00 | 0,00 | 0,00 | 0,00 | 0 |
| 15.268.288,15 | 3.277.408,18 | 9.659.150,46 | 12.936.558,64 | 0,00 | 2.331.729,51 | 18.018.288,15 | 3.924.594,67 | 0,00 | 14.093.693,48 | 10.589.568,77 |
| 0,00 | 0,00 | 0,00 | 0,00 | 0,00 | 0,00 | 5.000,00 | 4.360,00 | 0,00 | 640,00 | 0 |
| 0,00 | 0,00 | 0,00 | 0,00 | 0,00 | 0,00 | 1.600.000,00 | 1.300.000,00 | 0,00 | 300.000,00 | 0,00 |
| 0,00 | 0,00 | 0,00 | 0,00 | 0,00 | 0,00 | 574.360,00 | 0,00 | 0,00 | 574.360,00 | 0,00 |
| 0,00 | 0,00 | 0,00 | 0,00 | 0,00 | 0,00 | 2.179.350,00 | 1.304.360,00 | 0,00 | 874.990,00 | 0,00 |
| 0 | 0 | 0,00 | 0,00 | 0,00 | 0,00 | 2.179.350,00 | 1.304.360,00 | 0,00 | 874.990,00 | 0,00 |
| 3.540.506,99 | 1.557.323,24 | 1.983.183,75 | 3.540.506,99 | 0 | 0,00 | 24.675.163,60 | 17.989.007,62 | 0 | 6.686.155,98 | 4.768.736,77 |
| 15.268.288,15 | 3.277.408,18 | 9.659.150,46 | 12.936.558,64 | 0 | 2.331.729,51 | 18.018.288,15 | 3.924.594,67 | 0 | 14.093.693,48 | 10.589.568,77 |
| 0,00 | 0,00 | 0,00 | 0,00 | 0 | 0,00 | 2.179.350,00 | 1.304.360,00 | 0 | 874.990,00 | 0,00 |
| 18.908.795,14 | 4.834.731,42 | 11.642.334,21 | 16.477.065,83 | 0 | 2.331.729,51 | 44.872.801,75 | 23.217.982,29 | 0 | 21.654.839,46 | 15.348.305,54 |
| 0,00 | 0,00 | 0,00 | 0,00 | 0 | 0,00 | 0,00 | 0 | 0 | 0,00 | 0,00 |
| 18.908.795,14 | 4.834.731,42 | 11.642.334,21 | 16.477.065,83 | 0 | 2.331.729,51 | 44.872.801,75 | 23.217.982,29 | 0 | 21.654.839,46 | 15.348.305,54 |

OPERA NAZIONALE DI ASSISTENZA PER IL PERSONALE DEL CORPO NAZIONALE DEI VIGILI DEL FUOCO

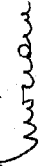
CONTO ECONOMICO DELL'ESERCIZIO 2003

| | | |
|--|----------------------|----------------------|
| ENTRATE | PARTE PRIMA | SPESA |
| TITOLO II | | |
| ENTRATE DERIVANTI DA TRASFERIMENTI CORRENTI | | |
| Cat. 3°- Trasferimenti dello Stato | 11.297.478,86 | |
| TITOLO III | | |
| ALTRE ENTRATE | | |
| Cat. 7°- Entrate derivanti dalla vendita, etc. | 2.181.078,75 | |
| Cat. 8°- Redditi e proventi patrimoniali | 160.065,89 | 6.910,17 |
| Cat. 9°- Poste correttive e compensative | 88.148,53 | 508.148,42 |
| Cat. 10°- Entrate non classificabili | 7.263,44 | 746.951,62 |
| TOTALE PARTE PRIMA | 13.734.035,40 | 19.207.237,40 |

| | |
|------------------------|--|
| PARTE SECONDA | PARTE SECONDA |
| DISAVANZO ECONOMICO | |
| TOTALE GENERALE | 13.734.035,40 |
| | AMMORTAMENTI E DEPERIMENTI |
| | Quota Amm.to Immobili |
| | 500.584,22 |
| | Quota Amm.to Immobilizzazioni tecniche |
| | 274.550,45 |
| | 775.134,67 |
| | Dismissioni Immobilizzazioni tecniche |
| | 108.822,18 |
| | TOTALE PARTE SECONDA |
| | 883.956,85 |
| | TOTALE GENERALE |
| | 20.091.194,25 |

IL SEGRETARIO GENERALE
(C. FANTINI)

IL PRESIDENTE
(M. M. RICONE)



OPERA NAZIONALE DI ASSISTENZA PER IL PERSONALE DEL CORPO NAZIONALE DEI VIGILI DEL FUOCO
SITUAZIONE AMMINISTRATIVA ALLA DATA DEL 31 DICEMBRE 2003

| | | |
|--|---------------|---------------------|
| Consistenza della cassa all'inizio dell'esercizio..... | | 5.592.086,79 |
| RISCOSSIONI | | |
| in conto competenza..... | 10.708.188,97 | |
| in conto residui..... | 17.787.940,74 | |
| | <hr/> | 28.496.127,71 |
| | | 34.088.814,50 |
| PAGAMENTI | | |
| in conto competenza..... | 18.383.230,87 | |
| in conto residui..... | 4.834.731,42 | |
| | <hr/> | 23.217.962,29 |
| | | |
| Saldo c/c presso Tesoriera | | |
| CONSISTENZA DELLA CASSA ALLA FINE DELL'ESERCIZIO B.N.L. al 31.12.2003..... | | 10.870.862,21 |
| RESIDUI ATTIVI | | |
| degli esercizi precedenti..... | 2.628.824,22 | |
| dell'esercizio..... | 4.329.209,43 | |
| | <hr/> | 6.958.032,65 |
| RESIDUI PASSIVI | | |
| degli esercizi precedenti..... | 11.842.334,21 | |
| dell'esercizio..... | 9.705.971,93 | |
| | <hr/> | 21.548.305,54 |
| AVANZO DI AMMINISTRAZIONE ALLA FINE DELL'ESERCIZIO 2003..... | | <u>2.480.579,32</u> |

IL SEGRETARIO GENERALE
(C. FANTAUZZI)

IL PRESIDENTE
(M. MORICONE)

XVI LEGISLATURA - DISEGNI DI LEGGE E RELAZIONI - DOCUMENTI

OPERA NAZIONALE ASSISTENZA PER IL PERSONALE DEL CORPO NAZIONALE DEI VIGILI DEL FUOCO
SITUAZIONE PATRIMONIALE AL 31 DICEMBRE 2003

| ATTIVITA' | CONSISTENZE | | DIFFERENZE | | PASSIVITA' | CONSISTENZE | | DIFFERENZE | |
|--|----------------------|----------------------|----------------------|----------------------|------------|-------------|---------------|------------|---------|
| | AL 1/1/2003 | AL 31/12/2003 | IN PIU' | IN MENO | | al 1/1/2003 | al 31/12/2003 | IN PIU' | IN MENO |
| DISPONIBILITA' LIQUIDI | | | | | | | | | |
| Conto corrente B.N.L. | 5.592.066,79 | 10.870.852,21 | 5.278.785,42 | 0,00 | | | | | 0,00 |
| Prestiti al personale | 68.947,01 | 68.947,01 | | 0,00 | | | | | |
| | 5.661.013,80 | 10.939.799,22 | 5.278.785,42 | 0,00 | | | | | |
| RESIDUI ATTIVI | | | | | | | | | |
| Crediti verso lo Stato | 11.791.779,46 | 3.787.714,42 | 0,00 | 7.994.065,04 | | | | | |
| Crediti diversi | 3.115.024,22 | 535.877,98 | | 2.579.146,24 | | | | | |
| Crediti per prestiti | 5.509.581,28 | 2.824.840,25 | | 2.684.741,03 | | | | | |
| | 20.416.384,96 | 6.958.032,65 | 0,00 | 13.458.352,31 | | | | | |
| IMMOBILI | | | | | | | | | |
| Complesso di Bellavista in Borgo a Buggiello | 5.081.277,61 | 5.404.152,73 | 342.875,12 | 0,00 | | | | | |
| Centro Tirmania (PT) | 2.065.827,60 | 5.930.731,94 | 3.864.904,34 | | | | | | |
| Centro Merano (BZ) | 1.476.033,82 | 4.119.341,12 | 2.643.307,30 | | | | | | |
| Complesso "L'Osservanza" di Montalcino (SI) | 862.483,02 | 2.009.598,34 | 1.147.115,32 | | | | | | |
| Colonia Cei al Lago | 865.581,76 | 3.848.785,47 | 2.983.203,71 | | | | | | |
| | 10.331.203,81 | 21.312.609,80 | 10.981.405,99 | 0,00 | | | | | |
| IMMOBILIZZAZIONI | | | | | | | | | |
| Complesso di Bellavista in Borgo a Buggiello | 172.007,45 | 111.364,85 | 344,73 | 60.987,33 | | | | | |
| Centro Tirmania (PT) | 4.558.322,29 | 1.284.383,82 | 158.917,23 | 3.453.855,70 | | | | | |
| Centro Merano (BZ) | 3.183.356,36 | 1.007.022,29 | 58.282,98 | 2.234.620,05 | | | | | |
| Complesso "L'Osservanza" di Montalcino (SI) | 1.848.524,40 | 516.941,28 | 60.017,40 | 1.180.592,22 | | | | | |
| Colonia Cei al Lago | 611.273,70 | 0,00 | 0,00 | 611.273,70 | | | | | |
| Colonia di Poetto-Quartu-S. Elena (CA) | 37.083,50 | 0,00 | 0,00 | 37.083,50 | | | | | |
| Spacci, bar e stabilimenti balneari | 669.982,83 | 782.112,04 | 112.149,21 | 0,00 | | | | | |
| Immobilitazioni in corso di realizzazione | 10.480.288,15 | 5.177.105,18 | 0,00 | 5.283.182,97 | | | | | |
| Impegni d'acquisto immobili | 4.808.000,00 | 5.412.463,59 | 604.463,59 | 0,00 | | | | | |
| | 26.148.801,68 | 14.271.393,03 | 995.175,14 | 12.871.575,47 | | | | | |
| TOTALE ATTIVITA' | 62.557.404,25 | 53.481.834,50 | 17.255.346,35 | 26.326.907,78 | | | | | |
| PASSIVITA' | | | | | | | | | |
| FONDI AMMORT.TO | | | | | | | | | |
| Fondo ammort.to Immobili | 817.711,49 | 2.463.770,75 | 1.646.059,26 | 0,00 | | | | | |
| Fondo ammort.to imm.ni | 1.692.968,33 | 758.907,10 | 274.489,78 | 1.178.531,01 | | | | | |
| | 2.480.679,82 | 3.222.677,85 | 1.920.529,04 | 1.178.531,01 | | | | | |
| RESIDUI PASSIVI | | | | | | | | | |
| | 18.808.795,14 | 16.348.305,54 | | 3.460.489,60 | | | | | |
| TOTALE PASSIVITA' | 21.289.474,86 | 18.570.983,39 | 1.920.529,04 | 4.638.020,61 | | | | | |
| PATRIMONIO NETTO | 41.267.929,29 | 34.910.851,11 | | 6.357.078,18 | | | | | |
| TOTALE A PAREGGIO | 62.557.404,25 | 53.481.834,50 | 1.920.529,04 | 10.996.095,79 | | | | | |

IL SEGRETARIO GENERALE
(C.FANTINIA)IL PRESIDENTE
(M.MORCONE)

**OPERA NAZIONALE DI ASSISTENZA PER IL PERSONALE
DEL CORPO NAZIONALE DEI VIGILI DEL FUOCO**

ESERCIZIO 2004

RELAZIONE DEL CONSIGLIO DI AMMINISTRAZIONE

All. F

MINISTERO dell'INTERNO

N.213/2

OGGETTO:

Rendiconto
dell'esercizio fi-
nanziario 2004.

**OPERA NAZIONALE DI ASSISTENZA PER IL PERSONALE
DEL CORPO NAZIONALE DEI VIGILI DEL FUOCO**

(Eretta in Ente Morale con D.P.R. 30 Giugno 1959, n. 630)

ESTRATTO

dal Registro delle Deliberazioni del Consiglio di Amministrazione

L'anno duemilacinque addì sedici (16) del mese di giugno, in Roma, presso la Sede del Dipartimento dei Vigili del Fuoco, del Soccorso Pubblico e della Difesa Civile si è riunito il Consiglio di Amministrazione dell'Opera Nazionale di Assistenza per il Personale del Corpo Nazionale dei Vigili del Fuoco presenti i Signori:

| | |
|--------------------------------|------------|
| Pref. Dott. Mario MORCONE | PRESIDENTE |
| Pref. Dott. Benedetto BASILE | COMPONENTI |
| Pref. Dott. Mario LAURINO | " |
| Dott. Luigi PERANZONI | " |
| Dott. Ing. Giorgio ALOCCI | " |
| Dott. Ing. Roberto BARZI | " |
| Dott. Ing. Giorgio MAZZINI | " |
| Dott. Daniele SBARDELLA | " |
| Dott. Ing. Gregorio AGRESTA | " |
| Dott. Ing. Antonio GAMBARDELLA | " |
| Sig. Sandro ORLANDI | " |
| Sig. Salvatore AVOLA | " |
| Sig. Antonio JIRITANO | " |

Assiste il:

... Dott. Carlo FANTINI quale Segretario Generale dell'Opera

ed, ai sensi dell'art. 17 dello Statuto, partecipano alla seduta, quali componenti del collegio dei revisori, la:

... Dott. Antonio CIARAMELLA, Rag. Antonio BORGIA

.....
.....

Il Relatore, Dott. Luigi Peranzoni riferisce quanto segue.

Nel perseguimento delle finalità istituzionali l'attività assistenziale dell'Opera si è espletata in vari settori, secondo forme di intervento tradizionalmente presenti nel programma dell'Ente.

Nel corso del 2004, è stato approvato il nuovo Statuto dell'Opera, con contestuale iscrizione dell'Ente all'Albo delle persone giuridiche.

Tra le altre modifiche è stata introdotta la figura del Segretario Generale, per poter distinguere l'attività deliberativa e decisionale, di competenza del Consiglio di Amministrazione, dalle attività amministrative, gestionali ed esecutive, al fine di rendere più funzionale e moderna l'organizzazione interna dell'Ente, in considerazione della complessità delle funzioni che è chiamato a svolgere ed allo scopo di superare difficoltà operative di funzionamento.

Le iniziative che l'Ente ha promosso nel 2004 si sono ridotte rispetto agli esercizi precedenti, in quanto le risorse accantonate nel passato sono state utilizzate, sulla base del programma a suo tempo approvato dal Consiglio di Amministrazione, per iniziative a carattere socio-assistenziale (contributi straordinari e periodici), socio-ricreative (contributi scolastici, borse di studio, contributi ai Comandi per festività natalizie e S.Barbara e per visite di gruppo) e socio-climatiche (centri di soggiorno e alberghi in locazione). Sono state inoltre effettuate opere di ristrutturazione dei vari immobili di proprietà.

La riduzione dei fondi a disposizione ha comportato una più ridotta attività per l'esercizio 2004, anche se sono state riconfermate alcune iniziative come la polizza sanitaria per tutto il personale in servizio, l'erogazione di contributi assistenziali, straordinari e periodici, la gestione dei Centri di soggiorno di proprietà, ai quali si è aggiunto il centro di Cei al Lago in Villa Lagarina (Trento), completamente ristrutturato.

Nella stagione invernale 2003/2004 sono stati presi in locazione 5 hotels in zone montane, da affiancare al centro di Merano, unica struttura di proprietà prettamente invernale.

Sono stati erogati, come nei decorsi esercizi, contributi ai Comandi con i quali celebrare la ricorrenza di S. Barbara.

E' stata inoltre stipulata una polizza sanitaria con la UNIONVITA con condizioni più vantaggiose, con particolare attenzione anche alle prestazioni di medicina preventiva.

Sono stati altresì concessi contributi straordinari alle strutture periferiche dell'Opera presso i Comandi, spacci, bar, stabilimenti balneari, per consentire loro di proseguire la loro attività a favore del personale.

Gli obiettivi statutarî sono stati pertanto così realizzati:

- l'assistenza ricreativa-culturale, con contributi straordinari ai Comandi, ha comportato una spesa di € 168.233,50.
- i contributi assistenziali, ordinari e straordinari, in favore del personale in servizio o cessato dal servizio e relative famiglie, sono stati erogati nella misura di € 2.393.208,63.
- la polizza sanitaria, stipulata a favore del personale del Corpo, ha determinato una spesa di € 3.217.639,74.
- l'assistenza climatica estiva ed invernale è stata attuata con i centri di proprietà dell'Ente e con la locazione di hotels. Complessivamente il costo dell'iniziativa si è consolidato in € 6.367.948,76.

Nei Centri di soggiorno, nella stagione estiva ed in quella invernale sono stati ospitati nuclei familiari con una spesa complessiva di € 5.121.862,46.

La locazione degli hotels ha determinato un intervento di € 1.246.086,30

Pertanto, l'assistenza climatica ha comportato un onere di spesa che rappresenta il 49,62 % delle spese ordinarie, mentre quella ricreativa culturale rappresenta complessivamente l' 1,32 % della spesa ordinaria, l'assistenza sanitaria rappresenta invece il 43,72 % delle spese correnti. L'onere globale di spesa ammonta ad € 12.147.030,63 e rappresenta il 94,66 % della spesa ordinaria stabilita in € 12.833.971,00. In tale importo sono comprese le spese generali impegnate per € 686.940,37.

Per quanto riguarda gli immobili di proprietà si segnala che:

- è stato interamente arredato il centro di Cei al Lago, che, dopo la ristrutturazione, è stato aperto il 2 giugno 2004;
- è stato acquistato l'immobile di Salice d'Ulzio (di proprietà del Comune di Genova) al prezzo stabilito di € 932.200,00;
- sono in fase di ultimazione i lavori di ristrutturazione già appaltati per Villa Bellavista;
- nel centro di Tirrenia sono state sistemate le aree esterne mediante la messa a dimora di piante, prati ed attrezzature; si è provveduto, inoltre, al ripristino dei canali di gronda;

L'attività assistenziale dell'Opera ha trovato attuazione anche nella gestione delle strutture periferiche degli spacci, bar e stabilimenti balneari. Nel rispetto dell'autonomia gestionale di tali strutture, gli utili derivanti sono stati in parte reinvestiti ed in parte sono affluiti tra le entrate dell'Ente.

Gestione di competenza

Il Bilancio di previsione per l'anno finanziario 2004, approvato con delibera n. 209/3 del 9 marzo 2005, recava le seguenti previsioni iniziali:

| ENTRATE | COMPETENZA | CASSA |
|---------------------------------|----------------------|----------------------|
| Avanzo d'amministrazione | 2.480.579,32 | 2.480.579,32 |
| Parte corrente | 13.540.000,00 | 17.723.392,40 |
| Conto capitale | | 2.624.640,25 |
| Partite di giro | 2.425.500,00 | 2.575.500,00 |
| TOTALE | 18.446.079,32 | 25.404.111,97 |

A seguito delle variazioni apportate nel corso dell'esercizio con la delibera n. 211/8 del 2.12.2004, le suddette previsioni si sono così modificate:

| | COMPETENZA | CASSA |
|---------------------------------|----------------------|----------------------|
| Avanzo d'amministrazione | 2.480.579,32 | 2.480.579,32 |
| Parte corrente | 14.521.000,00 | 18.704.392,40 |
| Conto capitale | | 2.624.640,25 |
| Partite di giro | 2.825.500,00 | 2.975.500,00 |
| TOTALE | 19.827.079,32 | 26.785.111,97 |

Rispetto alle sopraindicate previsioni definitive i dati di consuntivo pongono in evidenza le seguenti risultanze:

| | PREVISIONI DEFINITIVE | ACCERTAMENTI | DIFFERENZE |
|----------------------------------|----------------------------------|----------------------|---------------------|
| Avanzo d'amministrazione | 2.480.579,32 | 2.480.579,32 | ---- |
| Entrate correnti | 14.521.000,00 | 14.301.648,76 | - 219.351,24 |
| Entrate in conto capitale | - | - | - |
| Partite di giro | 2.825.500,00 | 2.571.500,00 | - 254.000,00 |
| TOTALE | 19.827.079,32 | 19.353.728,08 | - 473.351,24 |

Rispetto alle entrate accertate, i dati di consuntivo pongono in evidenza i seguenti risultati:

XVI LEGISLATURA - DISEGNI DI LEGGE E RELAZIONI - DOCUMENTI

| | <i>ACCERTAMENTI</i> | <i>RISCOSSIONI</i> | <i>RIMASTE DA RISCOUTERE</i> |
|----------------------------------|----------------------|---------------------|------------------------------|
| Entrate correnti | 14.301.648,76 | 8.100.002,30 | 6.201.646,46 |
| Entrate in conto capitale | ---- | ---- | ---- |
| Partite di giro | 2.571.500,00 | 1.875.350,00 | 696.150,00 |
| | 16.873.148,76 | 9.975.352,30 | 6.897.796,46 |

| <i>SPESE</i> | <i>COMPETENZA</i> | <i>CASSA</i> |
|------------------------|----------------------|----------------------|
| Parte corrente | 13.850.579,32 | 18.609.316,09 |
| Conto capitale | 2.170.000,00 | 12.759.568,77 |
| Partite di giro | 2.425.500,00 | 2.425.500,00 |
| TOTALE | 18.446.079,32 | 33.794.384,86 |

A seguito delle variazioni apportate nel corso dell'esercizio, con le già menzionate delibere del Consiglio di d'Amministrazione, le previsioni si sono così modificate:

| | | <i>CASSA</i> |
|------------------------|----------------------|----------------------|
| Parte corrente | 14.510.579,32 | 19.269.316,09 |
| Conto capitale | 2.491.000,00 | 13.080.568,77 |
| Partite di giro | 2.825.500,00 | 2.825.500,00 |
| TOTALE | 19.827.079,32 | 35.175.384,86 |

Rispetto alle previsioni definitive si evidenziano le seguenti risultanze:

| | <i>PREVISIONI DEFINITIVE</i> | <i>IMPEGNI</i> | <i>DIFFERENZE</i> |
|--------------------------------|------------------------------|----------------------|---------------------|
| Spese correnti | 14.510.579,32 | 12.833.971,06 | 1.676.608,26 |
| Spese in conto capitale | 2.491.000,00 | 1.679.369,57 | 811.630,43 |
| Partite di giro | 2.825.500,00 | 2.571.500,00 | 254.000,00 |
| TOTALE | 19.827.079,32 | 17.084.840,63 | 2.742.238,69 |

Rispetto alle somme impegnate si evidenziano i seguenti risultati:

| | <i>IMPEGNI</i> | <i>PAGAMENTI</i> | <i>RIM.DA PAGARE</i> |
|--------------------------------|----------------------|----------------------|----------------------|
| Spese correnti | 12.833.971,06 | 12.013.232,85 | 820.738,21 |
| Spese in conto capitale | 1.679.369,57 | 1.280.083,65 | 399.285,92 |
| Partite di giro | 2.571.500,00 | 1.877.824,23 | 693.675,77 |
| TOTALE | 17.084.840,63 | 15.171.140,73 | 1.913.699,90 |

Gestione dei residui

Per quanto concerne il conto dei residui attivi, al 1°1.2004 esso presentava una consistenza di € 6.958.032,65; nel corso dell'esercizio sono stati riscossi € 6.864.295,66 mentre € 93.757,28 sono rimasti da riscuotere al 31.12.2004.

Pertanto, i residui attivi al 31.12.2004 si stabiliscono in € 6.991.553,74 così costituiti:

| | |
|--|---------------------|
| Somme rimaste da riscuotere in c/ competenza | 6.897.796,46 |
| Somme rimaste da riscuotere in c/ residui | 93.757,28 |
| In complesso | 6.991.553,74 |

Per quanto concerne il conto dei residui passivi, al 1°1.2004 esso presentava una consistenza di € 15.348.305,54; nel corso dell'esercizio sono stati pagati € 6.259.356,48 mentre € 8.949.791,52 sono rimasti da pagare al 31.12.2004; conseguentemente le economie ammontano a € 139.157,54.

Pertanto i residui passivi al 31.12.2004 si stabiliscono in € 10.863.491,42 così costituiti:

| | |
|--|----------------------|
| Somme rimaste da pagare in c/ competenza | 1.913.699,90 |
| Somme rimaste da pagare in c/ residui | 8.949.791,52 |
| In complesso | 10.863.491,42 |

In conclusione, dalla differenza tra il totale delle riscossioni in conto competenza ed in conto residui di € 27.710.500,17 (ivi compreso il fondo di cassa al 1°1.2004 di € 10.870.852,21 ed il totale dei pagamenti in conto competenza ed in conto residui di € 21.430.497,21 deriva un saldo sul c/c bancario presso il Tesoriere Banca Nazionale del Lavoro di € 6.280.002,96.

Conto consuntivo

La gestione dell'esercizio 2004 ha determinato, nei confronti dell'esercizio 2003, un aumento di € 1.779.665,57 nell'attività netta complessiva, come analiticamente dimostrato nella situazione patrimoniale alla data del 31.12.2004, per cui la consistenza patrimoniale iniziale di € 35.584.002,63 è accertata in € 37.363.668,20.

Le immobilizzazioni in corso di realizzazione si stabiliscono in € 3.511.411,20.

Nel conto patrimoniale sono iscritti € 4.480.263,59 per impegni in costo acquisti immobili e riguardano somme impegnate con delibere del Consiglio di Amministrazione per l'acquisizione di Borgo Verezzi e Passo del Tonale ma non ancora perfezionate con stipula dei contratti.

Per Tirrenia nel 2004, al fine di migliorare la struttura stessa, sono stati eseguiti lavori per € 638.241,69 ed acquisiti beni per un ammontare di € 82.706,12.

Per Borgo a Buggiano sono stati eseguiti lavori di ristrutturazione per € 834.993,36.

Per Merano nel 2004 sono stati acquisiti beni per € 37.899,67 ed effettuati lavori per € 122.827,75; è necessario evidenziare che i dati dell'inventario trasmesso dal direttore del Centro non coincidono con le scritture contabili e la documentazione esaminata dall'ufficio; l'inventario è stato pertanto restituito per una più accurata ricognizione fisica dei beni stessi e per le opportune rettifiche.

Per Cei al Lago, si è provveduto all'arredamento dell'intero immobile con l'acquisto di impianti, attrezzature alberghiere, mobili per le camere da letto e per le zone comuni, per un importo complessivo di € 785.309,07.

Per Montalcino sono stati acquistati beni per € 22.129,84. Per quanto riguarda i lavori sono stati spesi € 108.312,83 per migliorare la funzionalità del centro.

Conseguentemente alla riclassificazione dei valori degli immobili e delle immobilizzazioni tecniche, i relativi fondi di ammortamento hanno subito le variazioni corrispondenti, sicchè al 31.12.2004 il fondo ammortamento immobili ammonta ad € 3.028.691,40 e il fondo ammortamento immobilizzazioni tecniche ammonta ad € 1.071.606,12. L'incremento complessivo rispetto al valore di € 3.222.677,85 al 31.12.2003 è stato pari ad € 877.619,67 costituente la quota di ammortamento di competenza 2004.

Si è ritenuto di ammortizzare il valore degli immobili in base alle aliquote fiscali vigenti in ragione del 100% sugli immobili in uso; per l'immobile di S. Barbara di Tirrenia, il Complesso di Montalcino e l'immobile di Merano l'aliquota è del 3% sul valore iscritto al 31.12.2004; relativamente all'immobile di Borgo a Buggiano l'aliquota è stata ridotta in ragione del 50%, corrispondente all'1,5% ; per Cei al Lago l'aliquota dell'1,5% è stata applicata per i primi sei mesi, passando al 3% dal 01/06/2004.

Per le immobilizzazioni tecniche è stata applicata la stessa linea di valutazione, in base all'uso, in ragione del 50% sull'aliquota media fiscale applicata

dell'8%: ciò in via cautelativa, data la mancanza di una specificazione omogenea dei beni stessi per quanto si riferisce ai beni esistenti nell'immobile di Borgo a Buggiano; per i beni situati negli immobili di Tirrenia, Merano, Montalcino, Cei al Lago e strutture periferiche l'aliquota di svalutazione applicata è stata calcolata in ragione del 100% sull'aliquota fiscale dell'8%.

Si precisa che per le acquisizioni dei beni avvenute nell'anno 2004, le aliquote sopra applicate sono state ulteriormente ridotte alla metà.

In definitiva, alla chiusura dell'esercizio 2004, l'attivo netto patrimoniale è di € 37.363.668,20 l'avanzo di amministrazione è di € 2.408.065,28 e l'attività complessiva risulta di € 50.704.171,91.

IL CONSIGLIO

Dopo la lettura della Relazione

DELIBERA

Il Relatore illustra le risultanze economiche e finanziarie del Conto Consultivo 2004.

Da altresì atto che dell'attività di gestione è risultato un avanzo di amministrazione superiore a quello previsto.

Tale avanzo è stato riportato nel preventivo dell'esercizio 2005.

Il Consiglio, su proposta del Relatore, approva all'unanimità.


La presente copia, per uso amministrativo è
conforme all'originale.

Roma, li ..16..GIU..2005..

IL SEGRETARIO



Visto: IL PRESIDENTE



**RELAZIONE ALL'ON. LE SIGNOR MINISTRO DELL'INTERNO
SULL'ATTIVITA' SVOLTA NELL'ANNO 2004
DALL'OPERA NAZIONALE DI ASSISTENZA PER IL PERSONALE
DEL CORPO NAZIONALE DEI VIGILI DEL FUOCO**

Mi è gradito ragguagliare l'On.le S.V. sull'attività svolta dall'Opera Nazionale di Assistenza per il Personale del Corpo Nazionale dei Vigili del Fuoco, nell'anno 2004, sulla scorta della documentazione amministrativa e contabile esaminata ed approvata dal Consiglio di Amministrazione nella seduta del 16 giugno 2005.

L'adempimento è previsto dall'art. 22 dello statuto dell'Ente.

Nel corso dell'anno 2004 sono state perseguite le finalità istituzionali e si è provveduto a promuovere iniziative secondo le direttive del Consiglio di Amministrazione.

Durante l'esercizio 2004 si sono registrati movimenti in entrata per €. 16.839.647,96= e in uscita per €. 21.430.497,21=, mentre i residui attivi sono stati stabiliti in €. 6.991.553,74= e quelli passivi in €. 10.863.491,42 =.

Per quanto riguarda gli immobili di proprietà, il Consiglio di Amministrazione ha ribadito la volontà di acquistare gli immobili di Borgio Verezzi, Passo del Tonale alla valutazione definitiva di €. 4.179.747,66=e del fabbricato limitrofo al centro di Montalcino definendo l'acquisto dell'immobile di Salice D'Ulzio al prezzo di € 932.200,00.

stanno procedendo i lavori di ristrutturazione degli immobili di Villa Bellavista ed è stato inaugurato, per la stagione estiva il centro "Le Ninfee " di Cei al Lago, opportunamente arredato dopo espletamento di gara per l'acquisto dei mobili, secondo le direttive della Commissione incaricata dal Consiglio.

1. Polizza sanitaria

E' stata rinnovata la polizza sanitaria a favore del personale del corpo per una spesa di € 3.217.639,74=.

2. Contributi assistenziali

I contributi assistenziali per malattia, ordinari e straordinari, in favore del personale del Corpo Nazionale in servizio e cessato dal servizio e relative famiglie sono stati erogati nella misura di €. 2.393.208,63=. Sono state così soddisfatte tutte le richieste del personale.

3. Contributi per attività ricreativo-culturali

Nell'intento di ampliare le tipologie di intervento a favore del personale, il Consiglio di Amministrazione ha deliberato di erogare contributi straordinari ai Comandi con i quali celebrare la ricorrenza di S. Barbara.

E' stato sostenuto un onere di € 168.233,50=.

5. Assistenza climatica

L'assistenza climatica estiva ed invernale è stata attuata sia con le convenzioni con gli alberghi appositamente locati per la stagione invernale sia con l'apertura dei centri di soggiorno di proprietà dell'Ente, in entrambe le stagioni.


Complessivamente, il costo dell'iniziativa si è consolidato in €. 6.367.948,76=:

- o € 1.246.086,30= per locazioni di alberghi
- o € 5.121.862,46= per soggiorni presso le strutture di proprietà dell'Ente.

In definitiva, si può rilevare che la gestione finanziaria relativa all'anno 2004 si chiude con un avanzo economico di €. 829.531,86 ed un avanzo di amministrazione di €. 2.408.065,28.

Roma,

IL PRESIDENTE
(Morcone)





Il Ministro dell'Interno

VISTO il D.P.R. 30 giugno 1959, n. 630 e successive modificazioni, con il quale è stato approvato lo Statuto dell'Opera Nazionale di Assistenza per il Personale del Corpo Nazionale dei Vigili del Fuoco e, in particolare, l'articolo 22 che prevede la vigilanza del Ministro dell'Interno sull'Ente predetto;

RILEVATO che il bilancio di previsione dell'Opera Nazionale di Assistenza per il Personale del Corpo Nazionale dei Vigili del Fuoco è sottoposto al controllo della Corte dei Conti ai sensi della legge 21 marzo 1958, n. 259;

RILEVATO che la Corte dei Conti – Sezione Controllo Enti – ha manifestato l'opportunità di una pronuncia formale del Ministero vigilante sul contenuto dei bilanci preventivi e consuntivi dell'Ente, che racchiuda un giudizio sulla impostazione, svolgimento e risultati della gestione;

VISTO il bilancio di previsione dell'Opera per l'anno 2004;

VISTO il verbale n. 3 in data 8 giugno 2005 con cui il Collegio dei Revisori dei Conti ha esaminato il rendiconto dell'esercizio 2004;

VISTA la delibera n. 213/2 del 16 giugno 2005 con la quale il Consiglio di Amministrazione dell'Ente ha approvato il rendiconto per l'anno 2004;

CONSIDERATO che, in assenza di un proprio regolamento, l'Ente, nella formazione del predetto bilancio, adotta lo schema stabilito per gli Enti pubblici, assoggettati alla disciplina della Legge 20 marzo 1975, n. 70, come previsto dal D.P.R. 18 dicembre 1979, n. 696;

CONSIDERATO, altresì, che la gestione finanziaria relativa all'anno 2004, si chiude con un avanzo economico di €. 829.531,86=, un avanzo di amministrazione di €. 2.408.065,28= e con un attivo patrimoniale di €. 37.363.668,20=;

RITENUTO – con riguardo all'impostazione, svolgimento e risultati della gestione – che il bilancio risulta aderente alle reali esigenze ed è improntato al corretto perseguimento dei fini istituzionali dell'Opera;

DECRETA

è approvato il rendiconto dell'Opera Nazionale di Assistenza per il Personale del Corpo Nazionale dei Vigili del Fuoco per l'anno 2004.

Roma **3 NOV. 2005**

IL MINISTRO

G. Pinelli

BILANCIO CONSUNTIVO

XVI LEGISLATURA - DISEGNI DI LEGGE E RELAZIONI - DOCUMENTI

ENTRATE

| Capitolo relativo anno | CAPITOLO | | GESTIONE DI COMPETENZA | | | | | | | | | |
|------------------------------|----------|---|------------------------|------------|-------|---------------|-----------------|------------------------|------------------|-------------------------------------|------------|---------|
| | N.ro | DENOMINAZIONE | PREVISIONI | | | | SOMME ACCERTATE | | | DIFFERENZE RISPETTO ALLE PREVISIONI | | |
| | | | INIZIALI | VARIAZIONI | | DEFINITIVE | RISCOSE | RIMASTE DA RISCOUOTERE | TOTALI ACCERTATI | IN + | IN - | |
| | | | | (7-4) | (4-7) | | | | | | | (4+5-6) |
| 2003 | 1 | 2 | 3 | 4 | 5 | 6 | 7 | 8 | 9 | 10 | 11 | 12 |
| | | | 2 480 579,32 | | | 0 | 2 480 579,32 | 2 480 579,32 | 0 | 2 480 579,32 | 0 | 0 |
| | | TITOLO II - ENTRATE DERIVANTI DA TRASFERIMENTI CORRENTI Categoria 3 ^a - trasferimenti da parte dello Stato | | | | | | | | | | |
| 1 | 1 | Contributo di cui all'art. 106 della legge 13.5.1961 n. 469 | 0,00 | 0,00 | 0,00 | 0,00 | 0,00 | 0,00 | 0,00 | 0,00 | 0,00 | 0,00 |
| 2 | 2 | Quota del 20% sulle tariffe dei servizi a pagamento resi dal Corpo Nazionale VV.F. | 11.000.000,00 | 0,00 | 0,00 | 11.000.000,00 | 5.499.017,13 | 5.633.550,84 | 11.132.567,97 | 132.567,97 | 0,00 | 0,00 |
| | | Totale Categ. 3 ^a | 11.000.000,00 | 0,00 | 0,00 | 11.000.000,00 | 5.499.017,13 | 5.633.550,84 | 11.132.567,97 | 132.567,97 | 0,00 | 0,00 |
| | | Totale TITOLO II | 11.000.000,00 | 0,00 | 0,00 | 11.000.000,00 | 5.499.017,13 | 5.633.550,84 | 11.132.567,97 | 132.567,97 | 0,00 | 0,00 |
| | | TITOLO III - ALTRE ENTRATE | | | | | | | | | | |
| | | Categoria 7 ^a - Entrate derivanti dalla vendita di beni e dalla prestazione di servizi | | | | | | | | | | |
| 3 | 3 | Rette per il soggiorno presso il Centro "S.Barbara" per i Vigili del Fuoco in Tirrenia | 450.000,00 | 25.158,00 | 0,00 | 475.158,00 | 475.158,00 | 71.711,65 | 546.869,65 | 71.711,65 | 0,00 | 0,00 |
| 4 | 4 | Proventi vari derivanti dalla gestione del Centro "S.Barbara" in Tirrenia (Pisa) | 60.000,00 | 0,00 | 0,00 | 60.000,00 | 173.124,73 | 0,00 | 173.124,73 | 113.124,73 | 0,00 | 0,00 |
| 5 | 5 | Rette per il soggiorno presso il Centro Montano per i VV.F. di Merano (BZ) | 260.000,00 | 0,00 | 0,00 | 260.000,00 | 102.634,00 | 249,50 | 102.883,50 | 0,00 | 157.116,50 | 0,00 |
| 6 | 6 | Rette per il soggiorno invernale presso il Centro Montano per i Vigili del Fuoco di Merano (BZ) | 150.000,00 | 0,00 | 0,00 | 150.000,00 | 0,00 | 153.648,35 | 153.648,35 | 3.648,35 | 0,00 | 0,00 |
| 7 | 7 | Proventi vari derivanti dalla gestione del Centro per i Vigili del Fuoco in Merano (Bolzano) | 60.000,00 | 0,00 | 0,00 | 60.000,00 | 25.401,24 | 37.884,16 | 63.285,40 | 3.285,40 | 0,00 | 0,00 |
| 8 | 8 | Rette per il soggiorno presso il Centro Collinare per i VV.F. in Montalcino (SI) | 200.000,00 | 0,00 | 0,00 | 200.000,00 | 115.305,00 | 58.803,05 | 174.108,05 | 0,00 | 25.891,95 | 0,00 |
| 9 | 9 | Proventi vari derivanti dalla gestione del Centro di Montalcino | 60.000,00 | 0,00 | 0,00 | 60.000,00 | 87.176,94 | 0,00 | 87.176,94 | 37.176,94 | 0,00 | 0,00 |
| 9 bis | 9 bis | Rette per il soggiorno presso il Centro montano per i VV.F. di Cei al Lago | 300.000,00 | 0,00 | 0,00 | 300.000,00 | 176.543,52 | 212.474,85 | 391.018,37 | 91.018,37 | 0,00 | 0,00 |
| 9 ter | 9 ter | Proventi derivanti dalla gestione del Centro montano per i VV.F. di Cei al Lago | 50.000,00 | 0,00 | 0,00 | 50.000,00 | 23.282,83 | 0,00 | 23.282,83 | 0,00 | 26.717,17 | 0,00 |
| 10 | 10 | Rette derivanti dalle convenzioni con Hotel | 800.000,00 | 0,00 | 0,00 | 800.000,00 | 413.172,28 | 0,00 | 413.172,28 | 0,00 | 386.827,72 | 0,00 |
| 11 | 11 | Realizzi per la cessione di materiali fuori uso | 0,00 | 0,00 | 0,00 | 0,00 | 0,00 | 0,00 | 0,00 | 0,00 | 0,00 | 0,00 |
| | | Totale Categoria 7 ^a | 2.380.000,00 | 25.158,00 | 0,00 | 2.405.158,00 | 1.593.796,54 | 534.771,56 | 2.128.570,10 | 319.965,44 | 596.553,34 | 0,00 |
| | | Categoria 8 ^a - Redditi proventi patrimoniali | | | | | | | | | | |
| 12 | 12 | Affitti di immobili | 5.000,00 | 0,00 | 0,00 | 5.000,00 | 0,00 | 4.183,30 | 4.183,30 | 0,00 | 816,70 | 0,00 |
| 13 | 13 | Interessi su titoli | 0,00 | 0,00 | 0,00 | 0,00 | 0,00 | 0,00 | 0,00 | 0,00 | 0,00 | 0,00 |
| 14 | 14 | Interessi sul c/c presso il Tesoriere | 50.000,00 | 0,00 | 0,00 | 50.000,00 | 50.914,50 | 9.649,92 | 60.564,42 | 10.564,42 | 0,00 | 0,00 |
| 15 | 15 | Interessi sul c/c postale n. 594002 | 15.000,00 | 0,00 | 0,00 | 15.000,00 | 0,00 | 4.589,23 | 4.589,23 | 0,00 | 10.410,77 | 0,00 |
| 15b | 15b | Interessi attivi su prestiti a breve termine | 70.000,00 | 0,00 | 0,00 | 70.000,00 | 0,00 | 5.302,20 | 5.302,20 | 0,00 | 64.697,80 | 0,00 |
| | | Totale Categoria 8 ^a | 140.000,00 | 0,00 | 0,00 | 140.000,00 | 50.914,50 | 23.724,85 | 74.639,15 | 10.564,42 | 75.925,27 | 0,00 |
| | | Categoria 9 ^a - Poste correttive e compensative di spese correnti | | | | | | | | | | |
| 16 | 16 | Recupero e rimborsi diversi | 0,00 | 31.159,00 | 0,00 | 31.159,00 | 31.589,13 | 9.599,41 | 41.188,54 | 10.029,54 | 0,00 | 0,00 |
| | | Totale Categoria 9 ^a | 0,00 | 31.159,00 | 0,00 | 31.159,00 | 31.589,13 | 9.599,41 | 41.188,54 | 10.029,54 | 0,00 | 0,00 |

XVI LEGISLATURA - DISEGNI DI LEGGE E RELAZIONI - DOCUMENTI

| RESIDUI ALL'INIZIO DI ESERCIZIO | GESTIONE DEI RESIDUI ATTIVI | | | | | | GESTIONE DI CASSA | | | | TOTALE DEI |
|------------------------------------|-----------------------------|--------------------------|--------------|------------|---------|---------------|-------------------|--|--------------|---|------------|
| | RISCOSSI | RIMASTI DA RISCOUTERE | TOTALI | VARIAZIONI | | PREVISIONI | RISCOSSIONI | DIFFERENZE RISPETTO ALLE PREVISIONI | | RESIDUI ATTIVI A TERMINE DELL'ESERCIZIO | |
| | | | | IN + | IN - | | | IN + | IN - | | |
| | | | | (16-13) | (13-16) | | | (20-19) | (19-20) | | |
| 13 | 14 | 15 | 16 | 17 | 18 | 19 | 20 | 21 | 22 | 23 | |
| 0 | 0 | 0 | 0 | 0 | 0 | 0 | 2.480.579,32 | 2.480.579,32 | 0,00 | 0,00 | 0,00 |
| 0,00 | | 0,00 | 0,00 | 0,00 | 0,00 | 0,00 | 0,00 | 0,00 | 0,00 | 0,00 | 0,00 |
| 3.797.714,42 | 3.797.734,71 | 0,00 | 3.797.734,71 | 20,29 | 0,00 | 14.797.714,42 | 9.296.751,84 | 0,00 | 5.500.962,58 | 5.633.550,84 | |
| 3.797.714,42 | 3.797.734,71 | 0,00 | 3.797.734,71 | 20,29 | 0,00 | 14.797.714,42 | 9.296.751,84 | 0,00 | 5.500.962,58 | 5.633.550,84 | |
| 50.120,15 | 50.120,15 | 0,00 | 50.120,15 | 0,00 | 0,00 | 525.278,15 | 525.278,15 | 0,00 | 0,00 | 71.711,65 | |
| 0,00 | 0,00 | 0,00 | 0,00 | 0,00 | 0,00 | 60.000,00 | 173.124,73 | 113.124,73 | 0,00 | 0,00 | |
| 0,00 | 0,00 | 0,00 | 0,00 | 0,00 | 0,00 | 260.000,00 | 102.634,00 | 0,00 | 157.366,00 | 249,50 | |
| 68.519,58 | 68.519,58 | 0,00 | 68.519,58 | 0,00 | 0,00 | 218.519,58 | 68.519,58 | 0,00 | 150.000,00 | 153.648,35 | |
| 0,00 | 0,00 | 0,00 | 0,00 | 0,00 | 0,00 | 60.000,00 | 25.401,24 | 0,00 | 34.598,76 | 37.884,16 | |
| 27.647,50 | 27.647,50 | 0,00 | 27.647,50 | 0,00 | 0,00 | 227.647,50 | 142.952,50 | 0,00 | 84.695,00 | 58.803,05 | |
| 0,00 | 0,00 | 0,00 | 0,00 | 0,00 | 0,00 | 50.000,00 | 87.176,94 | 37.176,94 | 0,00 | 0,00 | |
| 0,00 | 0,00 | 0,00 | 0,00 | 0,00 | 0,00 | 300.000,00 | 178.543,52 | 0,00 | 121.456,48 | 212.474,85 | |
| 0,00 | 0,00 | 0,00 | 0,00 | 0,00 | 0,00 | 50.000,00 | 23.282,83 | 0,00 | 26.717,17 | 0,00 | |
| 200.000,00 | 200.000,00 | 0,00 | 200.000,00 | 0,00 | 0,00 | 1.000.000,00 | 613.172,28 | 0,00 | 386.827,72 | 0,00 | |
| 0,00 | 0,00 | 0,00 | 0,00 | 0,00 | 0,00 | 0,00 | 0,00 | 0,00 | 0,00 | 0,00 | |
| 346.287,23 | 346.287,23 | 0,00 | 346.287,23 | 0,00 | 0,00 | 2.751.445,23 | 1.940.085,77 | 150.301,67 | 961.661,13 | 534.771,56 | |
| 8.366,60 | 4.183,30 | 4.183,30 | 8.366,60 | 0,00 | 0,00 | 13.366,60 | 4.183,30 | 0,00 | 9.183,30 | 8.366,60 | |
| 0,00 | 0,00 | 0,00 | 0,00 | 0,00 | 0,00 | 0,00 | 0,00 | 0,00 | 0,00 | 0,00 | |
| 11.004,64 | 11.004,64 | 0,00 | 11.004,64 | 0,00 | 0,00 | 61.004,64 | 61.919,14 | 914,50 | 0,00 | 9.649,92 | |
| 20.019,51 | 0,00 | 20.019,51 | 20.019,51 | 0,00 | 0,00 | 35.019,51 | 0,00 | 0,00 | 35.019,51 | 24.608,74 | |
| 0,00 | 0,00 | 0,00 | 0,00 | 0,00 | 0,00 | 70.000,00 | 0,00 | 0,00 | 70.000,00 | 5.302,20 | |
| 39.390,75 | 15.187,94 | 24.202,81 | 39.390,75 | 0,00 | 0,00 | 179.390,75 | 66.102,44 | 914,50 | 114.202,81 | 47.927,46 | |
| 0,00 | 0,00 | 0,00 | 0,00 | 0,00 | 0,00 | 31.159,00 | 31.589,13 | 430,13 | 0,00 | 9.599,41 | |
| 0,00 | 0,00 | 0,00 | 0,00 | 0,00 | 0,00 | 31.159,00 | 31.589,13 | 430,13 | 0,00 | 9.599,41 | |

XVI LEGISLATURA - DISEGNI DI LEGGE E RELAZIONI - DOCUMENTI

ENTRATE

| Capitolo relativo anno 2003 | CAPITOLO | | GESTIONE DI COMPETENZA | | | | | | | | |
|--------------------------------------|----------|--|------------------------|---------------------|----------------------|-----------------------|---------------|------------------------------------|-------------------------------------|----------------|----------------|
| | N.ro | DENOMINAZIONE | PREVISIONI | | | SOMME ACCERTATE | | | DIFFERENZE RISPETTO ALLE PREVISIONI | | |
| | | | INIZIALI | VARIAZIONI | | DEFINITIVE (4+5-6) | RISCOSSE | RIMASTE DA RISCUOTERE (10-8) | TOTALI ACCERTATI (8+9) | IN + (10-7) | IN - (7-10) |
| | | | | IN AUMENTO (7-4) | IN DIMINUIZ (4-7) | | | | | | |
| | | | | | | | 9,00 | 10,00 | 11,00 | 12,00 | |
| 17 | 17 | Categoria 10 ^A -Entrate non classificabili: Contributi vari per le attività assistenziali..... | 0,00 | 0,00 | 0,00 | 0,00 | 0,00 | 0,00 | 0,00 | 0,00 | 0,00 |
| 18 | 18 | Proventi diversi derivanti dalla gestione di "spacci di consumo" bar e stabilimenti balneari funzionanti presso la sede di servizio del Corpo Nazionale V.V.F..... | 10.000,00 | 0,00 | 0,00 | 10.000,00 | 0,00 | 0,00 | 0,00 | 0,00 | 10.000,00 |
| 19 | 19 | Sovvenzioni obbligazioni ecc. | 0,00 | 924.683,00 | 0,00 | 924.683,00 | 924.683,00 | 0,00 | 924.683,00 | 0,00 | 0,00 |
| 20 | 20 | Trattenute forfetarie operate sulla retribuzione del personale del Corpo Nazionale. | 10.000,00 | 0,00 | 0,00 | 10.000,00 | 0,00 | 0,00 | 0,00 | 0,00 | 10.000,00 |
| | | Totale Categoria 10 ^A | 20.000,00 | 924.683,00 | 0,00 | 944.683,00 | 924.683,00 | 0,00 | 924.683,00 | 0,00 | 20.000,00 |
| | | Totale TITOLO III | 2.540.000,00 | 981.000,00 | 0,00 | 3.521.000,00 | 2.600.985,17 | 568.095,62 | 3.169.080,79 | 340.559,40 | 692.478,61 |
| | | TITOLO IV - ENTRATE PER ALIENAZIONE DI BENI PATRIMONIALI E RISCOSSIONI DI CREDITI | | | | | | | | | |
| 21 | 21 | Categoria 11 ^A - Alienazione immobili. Entrate derivanti da alienazione di immobili | 0,00 | 0,00 | 0,00 | 0,00 | 0,00 | 0,00 | 0,00 | 0,00 | 0,00 |
| | | Totale Categoria 11 ^A | 0,00 | 0,00 | 0,00 | 0,00 | 0,00 | 0,00 | 0,00 | 0,00 | 0,00 |
| 22 | 22 | Categoria 13 ^A - Realizzo di valori mobiliari Entrate derivanti da rimborso e vendita titoli | 0,00 | 0,00 | 0,00 | 0,00 | 0,00 | 0,00 | 0,00 | 0,00 | 0,00 |
| | | Totale Categoria 13 ^A | 0,00 | 0,00 | 0,00 | 0,00 | 0,00 | 0,00 | 0,00 | 0,00 | 0,00 |
| 22b | 22b | Categoria 14 ^A - Riscossione di prestiti Riscossione di prestiti ed anticipazioni a breve termine | 0,00 | 0,00 | 0,00 | 0,00 | 0,00 | 0,00 | 0,00 | 0,00 | 0,00 |
| | | Totale Categoria 14 ^A | 0,00 | 0,00 | 0,00 | 0,00 | 0,00 | 0,00 | 0,00 | 0,00 | 0,00 |
| | | Totale TITOLO IV | 0,00 | 0,00 | 0,00 | 0,00 | 0,00 | 0,00 | 0,00 | 0,00 | 0,00 |
| 23 | 23 | TITOLO V - PARTITE DI GIRO Recupero anticipazioni per il servizio di economato | 5.000,00 | 0,00 | 0,00 | 5.000,00 | 1.000,00 | 0,00 | 1.000,00 | 0,00 | 4.000,00 |
| 24 | 24 | Recupero anticipazioni per spese di gestione, manutenzione di istituzioni dipendenti e per interventi assistenziali straordinari. | 1.600.000,00 | 400.000,00 | 0,00 | 2.000.000,00 | 1.300.000,00 | 450.000,00 | 1.750.000,00 | 0,00 | 250.000,00 |
| 25 | 25 | Anticipazione entrate per lo sviluppo dei paesi dell'area balcanica (L. 21.03.01, n.84) | 820.500,00 | 0,00 | 0,00 | 820.500,00 | 574.350,00 | 246.150,00 | 820.500,00 | 0,00 | 0,00 |
| | | Totale Categoria 22 ^A | 2.425.500,00 | 400.000,00 | 0,00 | 2.825.500,00 | 1.875.350,00 | 696.150,00 | 2.571.500,00 | 0,00 | 254.000,00 |
| | | Totale TITOLO V | 2.425.500,00 | 400.000,00 | 0,00 | 2.825.500,00 | 1.875.350,00 | 696.150,00 | 2.571.500,00 | 0,00 | 254.000,00 |
| | | TITOLO II..... | 11.000.000,00 | 0,00 | 0,00 | 11.000.000,00 | 5.499.017,13 | 5.633.550,84 | 11.132.567,97 | 132.567,97 | 0,00 |
| | | TITOLO III..... | 2.540.000,00 | 981.000,00 | 0,00 | 3.521.000,00 | 2.600.985,17 | 568.095,62 | 3.169.080,79 | 340.559,40 | 692.478,61 |
| | | TITOLO IV..... | 0,00 | 0,00 | 0,00 | 0,00 | 0,00 | 0,00 | 0,00 | 0,00 | 0,00 |
| | | TITOLO V | 2.425.500,00 | 400.000,00 | 0,00 | 2.825.500,00 | 1.875.350,00 | 696.150,00 | 2.571.500,00 | 0,00 | 254.000,00 |
| | | TOTALE DELLE ENTRATE | 15.965.500,00 | 1.381.000,00 | 0,00 | 17.346.500,00 | 9.975.352,30 | 6.897.796,46 | 16.873.148,76 | 473.127,37 | 946.478,61 |
| | | AVANZO DI AMMINISTRAZ | 2.480.579,32 | 0,00 | 0,00 | 2.480.579,32 | 2.480.579,32 | 0,00 | 2.480.579,32 | 0,00 | 0,00 |
| | | TOTALE GENERALE | 18.446.079,32 | 1.381.000,00 | 0,00 | 19.827.079,32 | 12.455.931,62 | 6.897.796,46 | 19.353.728,08 | 473.127,37 | 946.478,61 |

XVI LEGISLATURA - DISEGNI DI LEGGE E RELAZIONI - DOCUMENTI

| GESTIONE DEI RESIDUI ATTIVI | | | | | | GESTIONE DI CASSA | | | | TOTALE DEI |
|------------------------------------|--------------|--------------------------|--------------|------------|-----------------|-------------------|---------------|--|-----------------|---|
| RESIDUI ALL'INIZIO DI ESERCIZIO | RISCOSSI | RIMASTI | TOTALI | VARIAZIONI | | PREVISIONI | RISCOSSIONI | DIFFERENZE RISPETTO ALLE PREVISIONI | | RESIDUI ATTIVI A TERMINE DELL'ESERCIZIO (9+15) |
| | | DA RISCIOTERE (16-14) | | (14+15) | IN + (16-13) | | | IN - (13-16) | IN + (20-19) | |
| 13,00 | 14,00 | 15,00 | 16,00 | 17,00 | 18,00 | 19,00 | 20,00 | 21,00 | 22,00 | 23 |
| 0,00 | 0,00 | 0,00 | 0,00 | 0,00 | 0,00 | 0,00 | 0,00 | 0,00 | 0,00 | 0,00 |
| 0,00 | 0,00 | 0,00 | 0,00 | 0,00 | 0,00 | 10.000,00 | 0,00 | 0,00 | 10.000,00 | 0,00 |
| 0,00 | 0,00 | 0,00 | 0,00 | 0,00 | 0,00 | 924.683,00 | 924.683,00 | 0,00 | 0,00 | 0,00 |
| 0,00 | 0,00 | 0,00 | 0,00 | 0,00 | 0,00 | 10.000,00 | 0,00 | 0,00 | 10.000,00 | 0,00 |
| 0,00 | 0,00 | 0,00 | 0,00 | 0,00 | 0,00 | 944.683,00 | 924.683,00 | 0,00 | 20.000,00 | 0,00 |
| 385.677,96 | 361.475,17 | 24.202,81 | 385.677,96 | 0,00 | 0,00 | 3.906.677,96 | 2.962.460,34 | 151.646,30 | 1.095.863,94 | 592.296,43 |
| 0,00 | 0,00 | 0,00 | 0,00 | 0,00 | 0,00 | 0,00 | 0,00 | 0,00 | 0,00 | 0,00 |
| 0,00 | 0,00 | 0,00 | 0,00 | 0,00 | 0,00 | 0,00 | 0,00 | 0,00 | 0,00 | 0,00 |
| 0,00 | 0,00 | 0,00 | 0,00 | 0,00 | 0,00 | 0,00 | 0,00 | 0,00 | 0,00 | 0,00 |
| 0,00 | 0,00 | 0,00 | 0,00 | 0,00 | 0,00 | 0,00 | 0,00 | 0,00 | 0,00 | 0,00 |
| 2.624.640,25 | 2.555.085,78 | 69.554,47 | 2.624.640,25 | 0,00 | 0,00 | 2.624.640,25 | 2.555.085,78 | 0,00 | 69.554,47 | 69.554,47 |
| 2.624.640,25 | 2.555.085,78 | 69.554,47 | 2.624.640,25 | 0,00 | 0,00 | 2.624.640,25 | 2.555.085,78 | 0,00 | 69.554,47 | 69.554,47 |
| 2.624.640,25 | 2.555.085,78 | 69.554,47 | 2.624.640,25 | 0,00 | 0,00 | 2.624.640,25 | 2.555.085,78 | 0,00 | 69.554,47 | 69.554,47 |
| 0,00 | 0,00 | 0,00 | 0,00 | 0,00 | 0,00 | 5.000,00 | 1.000,00 | 0,00 | 4.000,00 | 0,00 |
| 150.000,00 | 150.000,00 | 0,00 | 150.000,00 | 0,00 | 0,00 | 2.150.000,00 | 1.450.000,00 | 0,00 | 700.000,00 | 450.000,00 |
| 0,00 | 0,00 | 0,00 | 0,00 | 0,00 | 0,00 | 820.500,00 | 574.350,00 | 0,00 | 246.150,00 | 246.150,00 |
| 150.000,00 | 150.000,00 | 0,00 | 150.000,00 | 0,00 | 0,00 | 2.975.500,00 | 2.025.350,00 | 0,00 | 950.150,00 | 696.150,00 |
| 3.797.714,42 | 3.797.734,71 | 0,00 | 3.797.734,71 | 20,29 | 0,00 | 14.797.714,42 | 9.296.751,84 | 0,00 | 5.500.962,58 | 5.633.550,84 |
| 385.677,96 | 361.475,17 | 24.202,81 | 385.677,96 | 0,00 | 0,00 | 3.906.677,96 | 2.962.460,34 | 151.646,30 | 1.095.863,94 | 592.296,43 |
| 2.624.640,25 | 2.555.085,78 | 69.554,47 | 2.624.640,25 | 0,00 | 0,00 | 2.624.640,25 | 2.555.085,78 | 0,00 | 69.554,47 | 69.554,47 |
| 150.000,00 | 150.000,00 | 0,00 | 150.000,00 | 0,00 | 0,00 | 2.975.500,00 | 2.025.350,00 | 0,00 | 950.150,00 | 696.150,00 |
| 6.958.032,65 | 6.864.295,66 | 93.757,28 | 6.958.052,94 | 20,29 | 0,00 | 24.304.532,65 | 16.839.647,96 | 151.646,30 | 7.616.530,99 | 6.991.553,74 |
| 0,00 | 0,00 | 0,00 | 0,00 | 0,00 | 0,00 | 2.480.579,32 | 2.480.579,32 | 0,00 | 0,00 | 0,00 |
| 6.958.032,65 | 6.864.295,66 | 93.757,28 | 6.958.052,94 | 20,29 | 0,00 | 26.785.111,97 | 19.320.227,28 | 151.646,30 | 7.464.864,69 | 6.991.553,74 |

XVI LEGISLATURA - DISEGNI DI LEGGE E RELAZIONI - DOCUMENTI

SPESE

| Capitolo relativo o anno 2003 | CAPITOLO | | GESTIONE DI COMPETENZA | | | | | | | | | |
|---|----------|----------------------------------|------------------------|---------------------|---------------------|-----------------------|-----------------|------------------|------------------|-------------------------------------|----------------|--|
| | N.ro | DENOMINAZIONE | PREVISIONI | | | | SOMME IMPEGNATE | | | DIFFERENZE RISPETTO ALLE PREVISIONI | | |
| | | | INIZIALI | VARIAZIONI | | DEFINITIVE (4+5-6) | PAGATE | RIMASTE DA | | IN + (10-7) | IN - (7-10) | |
| | | | | IN AUMENTO (7-4) | IN DIMINUZ (4-7) | | | PAGARE (10-8) | IMPEGNI (8-9) | | | |
| 1 | 2 | 3 | 4 | 5 | 6 | 7 | 8 | 9 | 10 | 11 | 12 | |
| | | TITOLO I - SPESE | | | | | | | | | | |
| | | CORRENTI | | | | | | | | | | |
| | | Categoria 1 ^a | | | | | | | | | | |
| | | Spese per gli Organi dell'Ente | | | | | | | | | | |
| | | Compensi ai componenti il | | | | | | | | | | |
| | | Collegio dei Revisori | 8.000,00 | 0,00 | 0,00 | 8.000,00 | 0,00 | 6.917,17 | 6.917,17 | 0,00 | 1.082,83 | |
| | | Totale Categoria 1 ^a | 8.000,00 | 0,00 | 0,00 | 8.000,00 | 0,00 | 6.917,17 | 6.917,17 | 0,00 | 1.082,83 | |
| | | Categoria 2 ^a | | | | | | | | | | |
| | | Oneri per il personale in | | | | | | | | | | |
| | | servizio | | | | | | | | | | |
| | | Spese emolumenti accessori | | | | | | | | | | |
| | | al personale che presta | | | | | | | | | | |
| | | servizio presso l'Ente e le | | | | | | | | | | |
| | | strutture, periferiche | 350.000,00 | 120.000,00 | 0,00 | 470.000,00 | 406.486,88 | 51.665,25 | 458.152,13 | 0,00 | 11.847,87 | |
| | | Indennità di trasferta e | | | | | | | | | | |
| | | rimborso delle spese di | | | | | | | | | | |
| | | trasporto per le missioni | | | | | | | | | | |
| | | effettuate nell'interesse | | | | | | | | | | |
| | | dell'Opera | 150.000,00 | 0,00 | 0,00 | 150.000,00 | 97.490,08 | 8.534,09 | 106.024,17 | 0,00 | 43.975,83 | |
| | | Totale Categoria 2 ^a | 500.000,00 | 120.000,00 | 0,00 | 620.000,00 | 503.976,96 | 60.199,34 | 564.176,30 | 0,00 | 55.823,70 | |
| | | Categoria 4 ^a | | | | | | | | | | |
| | | Spese per l'acquisto di beni di | | | | | | | | | | |
| | | consumo e dei servizi | | | | | | | | | | |
| | | Acquisto di libri, riviste, | | | | | | | | | | |
| | | giornali ed altre pubblicazioni | | | | | | | | | | |
| | | varie... | 5.000,00 | 0,00 | 0,00 | 5.000,00 | 498,30 | 0,00 | 498,30 | 0,00 | 4.501,70 | |
| | | Acquisto e manutenzione di | | | | | | | | | | |
| | | biancheria e vestiario per le | | | | | | | | | | |
| | | istituzioni dipendenti | 200.000,00 | 50.000,00 | 0,00 | 250.000,00 | 178.955,60 | 12.665,96 | 191.821,56 | 0,00 | 58.178,42 | |
| | | Manutenzione ordinaria degli | | | | | | | | | | |
| | | immobili | 300.000,00 | 0,00 | 0,00 | 300.000,00 | 117.934,32 | 12.681,19 | 130.615,51 | 0,00 | 169.384,49 | |
| | | Manutenzione ordinaria | | | | | | | | | | |
| | | impianti, attrezzature, | | | | | | | | | | |
| | | apparecchiature, macchinari, | | | | | | | | | | |
| | | sopplenti varie... | 140.000,00 | 70.000,00 | 0,00 | 210.000,00 | 161.407,67 | 48.592,33 | 210.000,00 | 0,00 | 0,00 | |
| | | Spese postali-telegrafiche e | | | | | | | | | | |
| | | telefoniche e spese per | | | | | | | | | | |
| | | svincolo materiali | 10.000,00 | 0,00 | 0,00 | 10.000,00 | 5.111,15 | 0,00 | 5.111,15 | 0,00 | 4.888,85 | |
| | | Spese per energia elettrica, | | | | | | | | | | |
| | | riscaldamento, canoni acqua e | | | | | | | | | | |
| | | telefono con esclusione dei | | | | | | | | | | |
| | | Centri di Soggiorno con | | | | | | | | | | |
| | | gestione prevista | 25.000,00 | 0,00 | 0,00 | 25.000,00 | 17.429,19 | 2.169,07 | 19.598,26 | 0,00 | 5.401,74 | |
| | | Spese per l'esercizio e la | | | | | | | | | | |
| | | manutenzione ordinaria degli | | | | | | | | | | |
| | | automezzi | 5.000,00 | 0,00 | 0,00 | 5.000,00 | 453,11 | 0,00 | 453,11 | 0,00 | 4.546,89 | |
| | | Assicurazione dei beni mobili | | | | | | | | | | |
| | | e immobili, e assicurazione | | | | | | | | | | |
| | | contro gli infortuni | 70.000,00 | 0,00 | 40.000,00 | 30.000,00 | 13.348,70 | 338,00 | 13.686,70 | 0,00 | 16.313,30 | |
| | | Spese di rappresentanza, | | | | | | | | | | |
| | | propaganda e cerimonie varie. | 50.000,00 | 0,00 | 30.000,00 | 20.000,00 | 6.706,72 | 0,00 | 6.706,72 | 0,00 | 13.293,28 | |
| | | Spese per acquisto di registri, | | | | | | | | | | |
| | | stampati, marche da bollo, | | | | | | | | | | |
| | | cancelleria e materiali di | | | | | | | | | | |
| | | consumo vario | 17.000,00 | 0,00 | 0,00 | 17.000,00 | 1.734,82 | 56,00 | 1.790,82 | 0,00 | 15.209,18 | |
| | | Spese notarili, per onorari e | | | | | | | | | | |
| | | per compensi relativi a speciali | | | | | | | | | | |
| | | incarichi | 120.000,00 | 0,00 | 0,00 | 120.000,00 | 53.810,81 | 856,80 | 54.667,61 | 0,00 | 65.332,39 | |
| | | Totale Categoria 4 ^a | 942.000,00 | 120.000,00 | 70.000,00 | 992.000,00 | 557.390,39 | 77.559,37 | 634.949,76 | 0,00 | 357.050,24 | |

XVI LEGISLATURA - DISEGNI DI LEGGE E RELAZIONI - DOCUMENTI

| GESTIONE DEI RESIDUI PASSIVI | | | | | | GESTIONE DI CASSA | | | | TOTALE DEI |
|---|------------|----------------------|------------|---------------|---------------|-------------------|------------|--|-----------------|---|
| RESIDUI ALL'INIZIO DELL'ESERCIZIO | PAGATI | RIMASTI | TOTALI | VARIAZIONI | | PREVISIONI | PAGAMENTI | DIFFERENZE RISPETTO ALLE PREVISIONI | | RESIDUI PASSIVI A TERMINE DI ESERCIZIO (9+15) |
| | | DA PAGARE (16-14) | | IN + 16-13 | IN - 13-16 | | | IN + (20-19) | IN - (19-20) | |
| 0 | 14 | 15 | (14+15) | 16-13 | 13-16 | 19 | 20 | 21 | 22 | 23 |
| 13 | 14 | 15 | 16 | 17 | 18 | 19 | 20 | 21 | 22 | 23 |
| 0,00 | 0,00 | 0,00 | 0,00 | 0,00 | 0,00 | 8.000,00 | 0,00 | 0,00 | 8.000,00 | 6.917,17 |
| 0,00 | 0,00 | 0,00 | 0,00 | 0,00 | 0,00 | 8.000,00 | 0,00 | 0,00 | 8.000,00 | 6.917,17 |
| 6.498,60 | 6.498,60 | 0,00 | 6.498,60 | 0,00 | 0,00 | 476.498,60 | 412.985,48 | 0,00 | 63.513,12 | 51.665,25 |
| 0,00 | 0,00 | 0,00 | 0,00 | 0,00 | 0,00 | 150.000,00 | 97.490,08 | 0,00 | 52.509,92 | 8.534,09 |
| 6.498,60 | 6.498,60 | 0,00 | 6.498,60 | 0,00 | 0,00 | 626.498,60 | 510.475,56 | 0,00 | 116.023,04 | 60.199,34 |
| 0,00 | 0,00 | 0,00 | 0,00 | 0,00 | 0,00 | 5.000,00 | 498,30 | 0,00 | 4.501,70 | 0,00 |
| 2.011,15 | 2.011,15 | 0,00 | 2.011,15 | 0,00 | 0,00 | 252.011,2 | 180.966,75 | 0,00 | 71.044,40 | 12.865,98 |
| 7.084,79 | 7.084,79 | 0,00 | 7.084,79 | 0,00 | 0,00 | 307.084,79 | 125.019,11 | 0,00 | 182.065,68 | 12.681,19 |
| 67.069,44 | 35.029,44 | 21.426,20 | 56.455,64 | 0,00 | 10.613,80 | 277.069,44 | 196.437,11 | 0,00 | 80.632,33 | 70.018,53 |
| 878,26 | 878,26 | 0,00 | 878,26 | 0,00 | 0,00 | 10.878,26 | 5.989,41 | 0,00 | 4.888,85 | 0,00 |
| 1.477,25 | 1.477,25 | 0,00 | 1.477,25 | 0,00 | 0,00 | 26.477,25 | 16.906,44 | 0,00 | 7.570,81 | 2.169,07 |
| 129,80 | 129,80 | 0,00 | 129,80 | 0,00 | 0,00 | 5.129,80 | 582,91 | 0,00 | 4.546,89 | 0,00 |
| 0,00 | 0,00 | 0,00 | 0,00 | 0,00 | 0,00 | 30.000,00 | 13.348,70 | 0,00 | 16.651,30 | 338,00 |
| 5.730,56 | 3.054,56 | 0,00 | 3.054,56 | 0,00 | 2.676,00 | 25.730,56 | 9.761,28 | 0,00 | 15.969,28 | 0,00 |
| 461,58 | 461,58 | 0,00 | 461,58 | 0,00 | 0,00 | 17.461,58 | 2.196,40 | 0,00 | 15.265,18 | 56,00 |
| 388.268,76 | 182.658,82 | 132.154,20 | 314.813,02 | 0,00 | 53.455,74 | 488.268,76 | 236.469,63 | 0,00 | 251.799,13 | 133.011,00 |
| 453.111,59 | 232.785,65 | 153.580,40 | 386.366,05 | 0,00 | 66.745,54 | 1.445.111,59 | 790.176,04 | 0,00 | 654.935,55 | 231.139,77 |

XVI LEGISLATURA - DISEGNI DI LEGGE E RELAZIONI - DOCUMENTI

SPESE

| Capitolo relativo anno 2003 | CAPITOLO | | GESTIONE DI COMPETENZA | | | | | | | | DIFFERENZE RISPETTO ALLE PREVISIONI | |
|--------------------------------------|----------|---|------------------------|---------------------|---------------------|-----------------------|-----------------|------------------|------------------|-----------------|-------------------------------------|----------------|
| | N.ro | DENOMINAZIONE | PREVISIONI | | | | SOMME IMPEGNATE | | | | IN + (10-7) | IN - (7-10) |
| | | | INIZIALI | VARIAZIONI | | DEFINITIVE (4+5-6) | PAGATE | RIMASTE DA | | TOTALI (8+9) | | |
| | | | | IN AUMENTO (7-4) | IN DIMINUZ (4-7) | | | PAGARE (10-8) | IMPEGNI (8+9) | | | |
| 1 | 2 | 3 | 4 | 5 | 6 | 7 | 8 | 9 | 10 | 11 | 12 | |
| | | Categoria 5 ^a | | | | | | | | | | |
| 15 | 15 | Spese per l'attuazione delle attività assistenziali istituzionali | | | | | | | | | | |
| 16 | 16 | Spese per la gestione del Centro Soggiorno Marino S. Barbara di Tirrenia (Pisa) | 1.800.000,00 | 450.000,00 | 0,00 | 2.250.000,00 | 1.954.992,05 | 174.342,12 | 2.129.334,17 | 0,00 | 120.665,83 | |
| 17 | 17 | Spese per la gestione del Centro Soggiorno Montano per i Vigili del Fuoco in Merano (Bolzano) | 450.000,00 | 0,00 | 0,00 | 450.000,00 | 318.466,70 | 110.325,79 | 428.792,49 | 0,00 | 21.207,51 | |
| 18 | 18 | Spese per la gestione invernale del Centro Soggiorno Montano per i Vigili del Fuoco in Merano (Bolzano) | 400.000,00 | 150.000,00 | 0,00 | 550.000,00 | 371.463,33 | 2.091,23 | 373.554,56 | 0,00 | 176.445,44 | |
| 19 | 19 | Spese per la gestione del Centro Soggiorno Collinare per i Vigili del Fuoco di Montalcino (Siena) | 700.000,00 | 300.000,00 | | 1.000.000,00 | 800.095,17 | 19.844,20 | 819.939,37 | 0,00 | 180.060,63 | |
| 20 | 20 | Spese per le sovvenzioni alberghiere | 0,00 | 0,00 | 0,00 | 0,00 | 0,00 | 0,00 | 0,00 | 0,00 | 0,00 | |
| 21 | 21 | Spese per le sovvenzioni alberghiere | 2.700.000,00 | 0,00 | 1.450.000,00 | 1.250.000,00 | 1.244.786,30 | 1.300,00 | 1.246.086,30 | 0,00 | 3.913,70 | |
| 22 | 22 | Spese per allestimento di nuove strutture | 500.000,00 | 150.000,00 | 0,00 | 750.000,00 | 511.971,82 | 34.183,42 | 546.155,24 | 0,00 | 203.844,76 | |
| 23 | 23 | Contributi assistenziali in favore del personale del Corpo Nazionale dei VV.F. in servizio e cessato dal servizio e delle relative famiglie | 1.800.000,00 | 600.000,00 | 0,00 | 2.400.000,00 | 2.265.028,90 | 128.179,73 | 2.393.208,63 | 0,00 | 6.791,37 | |
| 24 | 24 | Spese per l'ammissione in collegi ed istituti di istruzione degli orfani e dei figli del personale del Corpo Nazionale VV.F. in servizio e cessato dal servizio e contributi scolastici | 0,00 | 0,00 | 0,00 | 0,00 | 0,00 | 0,00 | 0,00 | 0,00 | 0,00 | |
| 25 | 25 | Spese per attività assistenziali svolte dai Comandi Provinciali dei Vigili del Fuoco. Interventi assistenziali e carattere straordinario e assicurativo | 0,00 | 200.000,00 | 0,00 | 200.000,00 | 5.850,00 | 162.383,50 | 168.233,50 | 0,00 | 31.766,50 | |
| | | Totale Categoria 5 ^a | 11.750.000,00 | 1.850.000,00 | 1.450.000,00 | 12.150.000,00 | 10.680.294,01 | 632.649,99 | 11.322.944,00 | 0,00 | 627.056,00 | |
| 26 | 26 | Categoria 7 ^a - Oneri finanz. Interessi passivi, bolli e comunicazioni bancarie per acquisto titoli | 0,00 | 0,00 | 0,00 | 0,00 | 0,00 | 0,00 | 0,00 | 0,00 | 0,00 | |
| 27 | 27 | Dritti di custodia dei titoli | 0,00 | 0,00 | 0,00 | 0,00 | 0,00 | 0,00 | 0,00 | 0,00 | 0,00 | |
| | | Totale Categoria 7 ^a | 0,00 | 0,00 | 0,00 | 0,00 | 0,00 | 0,00 | 0,00 | 0,00 | 0,00 | |
| 28 | 28 | Categoria 8 ^a - Oneri tributari Imposte tasse e tributi vari | 300.000,00 | 0,00 | 0,00 | 300.000,00 | 253.932,32 | 6.009,46 | 259.941,78 | 0,00 | 40.058,22 | |
| | | Totale Categoria 8 ^a | 300.000,00 | 0,00 | 0,00 | 300.000,00 | 253.932,32 | 6.009,46 | 259.941,78 | 0,00 | 40.058,22 | |
| 29 | 29 | Categoria 9 ^a - Poste correttive e compensative di entrate correnti. Restituzione delle rette versate per il soggiorno presso i Centri di Soggiorno ai nuclei familiari rinunciati | 50.579,32 | 0,00 | 0,00 | 50.579,32 | 7.639,17 | 37.402,88 | 45.042,05 | 0,00 | 5.537,27 | |
| | | Totale Categoria 9 ^a | 50.579,32 | 0,00 | 0,00 | 50.579,32 | 7.639,17 | 37.402,88 | 45.042,05 | 0,00 | 5.537,27 | |

XVI LEGISLATURA - DISEGNI DI LEGGE E RELAZIONI - DOCUMENTI

| GESTIONE DEI RESIDUI PASSIVI | | | | | | GESTIONE DI CASSA | | | | TOTALE DEI |
|--|--------------|--------------|--------------|------------|-----------|-------------------|---------------|--------------------------|--------------|---|
| RESIDUI ALL'INIZIO DELL'ESERCIZIO O | PAGATI | RIMASTI | TOTALI | VARIAZIONI | | PREVISIONI | PAGAMENTI | DIFFERENZE RISPETTO ALLE | | RESIDUI PASSIVI A TERMINE DI ESERCIZIO (9+15) |
| | | DA PAGARE | | IN + | IN - | | | PREVISIONI | IN - | |
| | | (16-14) | | (16-13) | (13-16) | | | (20-19) | (19-20) | |
| 13 | 14 | 15 | 16 | 17 | 18 | 19 | 20 | 21 | 22 | 23 |
| 71.579,85 | 71.579,85 | 0,00 | 71.579,85 | 0,00 | 0,00 | 2.321.579,85 | 2.026.571,90 | 0,00 | 295.007,95 | 174.342,12 |
| 2.977,39 | 2.977,39 | 0,00 | 2.977,39 | 0,00 | 0,00 | 452.977,39 | 321.444,09 | 0,00 | 131.533,30 | 110.325,79 |
| 1.596,24 | 1.596,24 | 0,00 | 1.596,24 | 0,00 | 0,00 | 551.596,24 | 373.059,67 | 0,00 | 178.536,67 | 2.091,23 |
| 4.595,84 | 4.595,84 | 0,00 | 4.595,84 | 0,00 | 0,00 | 1.004.595,84 | 804.691,01 | 0,00 | 199.904,83 | 19.844,20 |
| 45.438,00 | 45.438,00 | 0,00 | 45.438,00 | 0,00 | 0,00 | 45.438,00 | 45.438,00 | 0,00 | 0,00 | 0,00 |
| 0,00 | 0,00 | 0,00 | 0,00 | 0,00 | 0,00 | 1.250.000,00 | 1.244.786,30 | 0,00 | 5.213,70 | 1.300,00 |
| 0,00 | 0,00 | 0,00 | 0,00 | 0,00 | 0,00 | 750.000,00 | 511.971,82 | 0,00 | 238.028,18 | 34.183,42 |
| 106.997,00 | 106.997,00 | 0,00 | 106.997,00 | 0,00 | 0,00 | 2.506.997,00 | 2.372.025,90 | 0,00 | 134.971,10 | 128.179,73 |
| 3.879.836,60 | 2.682.066,35 | 1.197.770,25 | 3.879.836,60 | 0,00 | 0,00 | 3.879.836,60 | 2.682.066,35 | 0,00 | 1.197.770,25 | 1.197.770,25 |
| 163.200,00 | 85.388,00 | 5.400,00 | 90.788,00 | 0,00 | 72.412,00 | 363.200,00 | 91.238,00 | 0,00 | 271.962,00 | 167.783,50 |
| 0,00 | 0,00 | 0,00 | 0,00 | 0,00 | 0,00 | 3.300.000,00 | 3.217.639,74 | 0,00 | 82.360,26 | 0,00 |
| 4.275.220,92 | 3.000.638,67 | 1.203.170,25 | 4.203.808,92 | 0,00 | 72.412,00 | 16.426.220,92 | 13.690.932,68 | 0,00 | 2.735.288,24 | 1.835.820,24 |
| 0,00 | 0,00 | 0,00 | 0,00 | 0,00 | 0,00 | 0,00 | 0,00 | 0,00 | 0,00 | 0,00 |
| 0,00 | 0,00 | 0,00 | 0,00 | 0,00 | 0,00 | 0,00 | 0,00 | 0,00 | 0,00 | 0,00 |
| 0,00 | 0,00 | 0,00 | 0,00 | 0,00 | 0,00 | 0,00 | 0,00 | 0,00 | 0,00 | 0,00 |
| 0,00 | 0,00 | 0,00 | 0,00 | 0,00 | 0,00 | 300.000,00 | 253.932,32 | 0,00 | 46.067,68 | 6.009,45 |
| 0,00 | 0,00 | 0,00 | 0,00 | 0,00 | 0,00 | 300.000,00 | 253.932,32 | 0,00 | 46.067,68 | 6.009,45 |
| 22.905,66 | 22.253,66 | 652,00 | 22.905,66 | 0,00 | 0,00 | 73.484,98 | 29.892,83 | 0,00 | 43.592,15 | 38.054,88 |
| 22.905,66 | 22.253,66 | 652,00 | 22.905,66 | 0,00 | 0,00 | 73.484,98 | 29.892,83 | 0,00 | 43.592,15 | 38.054,88 |

XVI LEGISLATURA - DISEGNI DI LEGGE E RELAZIONI - DOCUMENTI

SPESE

| Capitolo relativo anno 2003 | CAPITOLO | | GESTIONE DI COMPETENZA | | | | | | | | DIFFERENZE RISPETTO ALLE PREVISIONI | |
|--------------------------------------|----------|--|------------------------|---------------------|---------------------|-----------------------|---------------|-----------------------------|----------------|----------------|-------------------------------------|--------------|
| | N.ro | DENOMINAZIONE | PREVISIONI | | | SOMME IMPEGNATE | | | IN + (10-7) | IN - (7-10) | | |
| | | | INIZIALI | VARIAZIONI | | DEFINITIVE (4+5-6) | PAGATE | RIMASTE DA PAGARE (10-8) | | | TOTALI IMPEGNI (8+9) | |
| | | | | IN AUMENTO (7-4) | IN DIMINUZ (4-7) | | | | | | | |
| 1 | 2 | 3 | 4 | 5 | 6 | 7 | 8 | 9 | 10 | 11 | 12 | |
| | | Categoria 10 ^a - Spese | | | | | | | | | | |
| 30 | 30 | non classificabili in altre voci | | | | | | | | | | |
| 31 | 31 | Spese per lib. arbitraggi, risarcimenti ed accessori | 0 | 0,00 | 0,00 | 0,00 | 0,00 | 0,00 | 0,00 | 0,00 | 0,00 | 0,00 |
| 32 | 32 | Oneri vari straordinari ed imprevedibili | 0 | 0,00 | 0,00 | 0,00 | 0,00 | 0,00 | 0,00 | 0,00 | 0,00 | 0,00 |
| | | Fondo di riserva. | 300.000,00 | 90.000,00 | 0,00 | 390.000,00 | 0,00 | 0,00 | 0,00 | 0,00 | 0,00 | 390.000,00 |
| | | Totale Categoria 10 ^a | 300.000,00 | 90.000,00 | 0,00 | 390.000,00 | 0,00 | 0,00 | 0,00 | 0,00 | 0,00 | 390.000,00 |
| | | Totale TITOLO I | 13.850.579,32 | 2.180.000,00 | 1.520.000,00 | 14.510.579,32 | 12.013.232,85 | 820.738,21 | 12.833.971,06 | 0,00 | 0,00 | 1.678.608,26 |
| | | TITOLO II - SPESE IN CONTO CAPITALE | | | | | | | | | | |
| | | Categoria 11 ^a - | | | | | | | | | | |
| 33 | 33 | Acquisizione dei beni di uso durevole ed opere immobiliari | 50.000,00 | 0,00 | 0,00 | 50.000,00 | 45.672,93 | 0,00 | 45.672,93 | 0,00 | 0,00 | 4.427,07 |
| 34 | 34 | Acquisto di immobili, ricostruzioni, ripristini, trasformazioni, manutenzione straordinaria immobil. | 500.000,00 | 0,00 | 0,00 | 500.000,00 | 157.343,81 | 39.925,14 | 197.268,96 | 0,00 | 0,00 | 302.731,05 |
| | | Totale Categoria 11 ^a | 550.000,00 | 0,00 | 0,00 | 550.000,00 | 202.916,74 | 39.925,14 | 242.841,88 | 0,00 | 0,00 | 307.158,12 |
| | | Categoria 12 ^a - | | | | | | | | | | |
| 35 | 35 | Acquisizione di immobilizzazioni tecniche. Acquisto di impianti, attrezzature, apparecchiature e macchinari. | 400.000,00 | 100.000,00 | 0,00 | 500.000,00 | 77.491,00 | 350.080,00 | 427.571,00 | 0,00 | 0,00 | 72.429,00 |
| 36 | 36 | Ripristini, trasformazioni e manutenzione straordinaria di impianti, attrezzature, apparecchiature e macchinari | 400.000,00 | 0,00 | 0,00 | 400.000,00 | 166.430,98 | 536,39 | 166.967,37 | 0,00 | 0,00 | 231.032,63 |
| 37 | 37 | Acquisto automezzi. | 20.000,00 | 0,00 | 0,00 | 20.000,00 | 15.602,00 | 0,00 | 15.602,00 | 0,00 | 0,00 | 4.398,00 |
| 38 | 38 | Manutenzione automezzi. | 0,00 | 0,00 | 0,00 | 0,00 | 0,00 | 0,00 | 0,00 | 0,00 | 0,00 | 0,00 |
| 39 | 39 | Acquisto di suppellettili, articoli di arredamento, mobili e macchine d'ufficio. | 800.000,00 | 221.000,00 | 0,00 | 1.021.000,00 | 815.542,93 | 8.744,39 | 824.287,32 | 0,00 | 0,00 | 196.612,68 |
| | | Totale Categoria 12 ^a | 1.620.000,00 | 321.000,00 | 0,00 | 1.941.000,00 | 1.077.166,91 | 359.360,78 | 1.436.527,69 | 0,00 | 0,00 | 504.472,31 |
| 40 | 40 | Partecipazioni ad acquisto di beni mobiliari. Acquisto di titoli emessi a garanzia dallo Stato e assimilati. | 0,00 | 0,00 | 0,00 | 0,00 | 0,00 | 0,00 | 0,00 | 0,00 | 0,00 | 0,00 |
| | | Totale Categoria 13 ^a | 0,00 | 0,00 | 0,00 | 0,00 | 0,00 | 0,00 | 0,00 | 0,00 | 0,00 | 0,00 |
| | | Categoria 14 ^a - | | | | | | | | | | |
| 41 | 41 | Concessioni di crediti e anticipazioni. Concessioni di crediti ed anticipazioni a breve termine | 0,00 | 0,00 | 0,00 | 0,00 | 0,00 | 0,00 | 0,00 | 0,00 | 0,00 | 0,00 |
| | | Totale Categoria 14 ^a | 0,00 | 0,00 | 0,00 | 0,00 | 0,00 | 0,00 | 0,00 | 0,00 | 0,00 | 0,00 |
| | | Totale TITOLO II | 2.170.000,00 | 321.000,00 | 0,00 | 2.491.000,00 | 1.280.083,65 | 399.285,92 | 1.679.369,57 | 0,00 | 0,00 | 811.630,43 |
| | | TITOLO IV - PARTITE DI GIRO | | | | | | | | | | |
| | | Categoria 21 ^a - Spese | | | | | | | | | | |
| 42 | 42 | aventi natura di parte di giro. Anticipazioni, (in conto sospesi) per il servizio economico. | 5.000,00 | 0,00 | 0,00 | 5.000,00 | 1.000,00 | 0,00 | 1.000,00 | 0,00 | 0,00 | 4.000,00 |
| 43 | 43 | Anticipazioni, (in conto sospesi) per fronteggiare le spese di gestione e di funzionamento delle istituzioni dipendenti nonché per interventi di carattere straordinario | 1.600.000,00 | 400.000,00 | 0,00 | 2.000.000,00 | 1.750.000,00 | 0,00 | 1.750.000,00 | 0,00 | 0,00 | 250.000,00 |
| 44 | 44 | Anticipazione per spese per lo sviluppo dei paesi dell'area balcanica | 820.500,00 | 0,00 | 0,00 | 820.500,00 | 126.824,23 | 693.675,77 | 820.500,00 | 0,00 | 0,00 | 0,00 |
| | | Totale Categoria 21 ^a | 2.425.500,00 | 400.000,00 | 0,00 | 2.825.500,00 | 1.877.824,23 | 693.675,77 | 2.571.500,00 | 0,00 | 0,00 | 254.000,00 |
| | | Totale TITOLO IV | 2.425.500,00 | 400.000,00 | 0,00 | 2.825.500,00 | 1.877.824,23 | 693.675,77 | 2.571.500,00 | 0,00 | 0,00 | 254.000,00 |
| | | RIEPILOGO DEI TITOLI | | | | | | | | | | |
| | | TITOLO I | 13.850.579,32 | 2.180.000,00 | 1.520.000,00 | 14.510.579,32 | 12.013.232,85 | 820.738,21 | 12.833.971,06 | 0,00 | 0,00 | 1.678.608,26 |
| | | TITOLO II | 2.170.000,00 | 321.000,00 | 0,00 | 2.491.000,00 | 1.280.083,65 | 399.285,92 | 1.679.369,57 | 0,00 | 0,00 | 811.630,43 |
| | | TITOLO IV | 2.425.500,00 | 400.000,00 | 0,00 | 2.825.500,00 | 1.877.824,23 | 693.675,77 | 2.571.500,00 | 0,00 | 0,00 | 254.000,00 |
| | | TOTALE DELLE SPESE | 18.446.079,32 | 2.901.000,00 | 1.520.000,00 | 19.827.079,32 | 15.171.140,73 | 1.913.699,90 | 17.084.840,63 | 0,00 | 0,00 | 2.742.238,69 |
| | | DISAVANZO DI AMM.NE | 0,00 | 0,00 | 0,00 | 0,00 | 0,00 | 0,00 | 0,00 | 0,00 | 0,00 | 0,00 |
| | | TOTALE GENERALE | 18.446.079,32 | 2.901.000,00 | 1.520.000,00 | 19.827.079,32 | 15.171.140,73 | 1.913.699,90 | 17.084.840,63 | 0,00 | 0,00 | 2.742.238,69 |

XVI LEGISLATURA - DISEGNI DI LEGGE E RELAZIONI - DOCUMENTI

| GESTIONE DEI RESIDUI PASSIVI | | | | | | GESTIONE DI CASSA | | | | TOTALE DEI | |
|---|--------------|--------------|---------------|------------|------------|-------------------|---------------|------------|---------------|---------------|---|
| RESIDUI ALL'INIZIO DELL'ESERCIZIO | PAGATI | RIMASTI | TOTALI | VARIAZIONI | | PREVISIONI | PAGAMENTI | DIFFERENZE | RISPETTO | ALLE | RESIDUI PASSIVI A TERMINE DI ESERCIZIO (9+15) |
| | | DA PAGARE | | IN + | IN - | | | IN + | IN - | | |
| | | | | | | | | | | | |
| 0 | 14 | 15 | (14+15) | 17 | 18 | 19 | 20 | 21 | 22 | 23 | |
| 13 | 14 | 15 | 16 | 17 | 18 | 19 | 20 | 21 | 22 | 23 | |
| 0,00 | 0,00 | 0,00 | 0,00 | 0,00 | 0,00 | 0,00 | 0,00 | 0,00 | 0,00 | 0,00 | |
| 0,00 | 0,00 | 0,00 | 0,00 | 0,00 | 0,00 | 0,00 | 0,00 | 0,00 | 0,00 | 0,00 | |
| 0,00 | 0,00 | 0,00 | 0,00 | 0,00 | 0,00 | 390.000,00 | 0,00 | 0,00 | 0,00 | 390.000,00 | |
| 0,00 | 0,00 | 0,00 | 0,00 | 0,00 | 0,00 | 390.000,00 | 0,00 | 0,00 | 0,00 | 390.000,00 | |
| 4.758.736,77 | 3.262.176,58 | 1.357.402,65 | 4.619.579,23 | 0 | 139.157,54 | 19.269.316,09 | 15.275.409,43 | 0 | 3.993.906,66 | 2.178.140,86 | |
| 5.412.463,59 | 932.200,00 | 4.480.263,59 | 5.412.463,59 | 0,00 | 0,00 | 5.462.463,59 | 977.772,93 | 0,00 | 4.484.690,66 | 4.480.263,59 | |
| 5.016.280,61 | 1.906.267,33 | 3.110.013,28 | 5.016.280,61 | 0,00 | 0,00 | 5.516.280,61 | 2.063.811,14 | 0,00 | 3.452.669,47 | 3.149.836,42 | |
| 10.428.744,20 | 2.838.467,33 | 7.690.276,87 | 10.428.744,20 | 0,00 | 0,00 | 10.978.744,20 | 3.041.384,07 | 0,00 | 7.937.360,13 | 7.630.202,01 | |
| 145.040,34 | 144.060,34 | 960,00 | 145.040,34 | 0,00 | 0,00 | 645.040,34 | 221.571,34 | 0,00 | 423.469,00 | 361.040,00 | |
| 0,00 | 0,00 | 0 | 0,00 | 0,00 | 0,00 | 400.000,00 | 168.430,98 | 0,00 | 231.569,02 | 536,39 | |
| 0,00 | 0,00 | 0,00 | 0,00 | 0,00 | 0,00 | 20.000,00 | 15.602,00 | 0,00 | 4.398,00 | 0,00 | |
| 0,00 | 0,00 | 0,00 | 0,00 | 0,00 | 0,00 | 0,00 | 0,00 | 0,00 | 0,00 | 0,00 | |
| 15.784,23 | 14.632,23 | 1.152,00 | 15.784,23 | 0,00 | 0,00 | 1.036.784,23 | 830.275,16 | 0,00 | 206.509,07 | 9.896,39 | |
| 160.824,57 | 158.712,57 | 2.112,00 | 160.824,57 | 0,00 | 0,00 | 2.101.824,57 | 1.235.879,40 | 0,00 | 865.945,09 | 361.472,78 | |
| 0,00 | 0,00 | 0,00 | 0,00 | 0,00 | 0,00 | 0,00 | 0,00 | 0,00 | 0,00 | 0,00 | |
| 0,00 | 0,00 | 0,00 | 0,00 | 0,00 | 0,00 | 0,00 | 0,00 | 0,00 | 0,00 | 0,00 | |
| 0,00 | 0,00 | 0,00 | 0,00 | 0,00 | 0,00 | 0,00 | 0,00 | 0,00 | 0,00 | 0,00 | |
| 0,00 | 0,00 | 0,00 | 0,00 | 0,00 | 0,00 | 0,00 | 0,00 | 0,00 | 0,00 | 0,00 | |
| 10.589.568,77 | 2.997.179,90 | 7.592.388,87 | 10.589.568,77 | 0,00 | 0,00 | 13.080.568,77 | 4.277.263,55 | 0,00 | 8.803.305,22 | 7.991.674,79 | |
| 0,00 | 0,00 | 0,00 | 0,00 | 0,00 | 0,00 | 5.000,00 | 1.000,00 | 0,00 | 4.000,00 | 0,00 | |
| 0,00 | 0,00 | 0,00 | 0,00 | 0,00 | 0,00 | 2.000.000,00 | 1.750.000,00 | 0,00 | 250.000,00 | 0,00 | |
| 0,00 | 0,00 | 0,00 | 0,00 | 0,00 | 0,00 | 820.500,00 | 126.824,23 | 0,00 | 693.675,77 | 693.675,77 | |
| 0,00 | 0,00 | 0,00 | 0,00 | 0,00 | 0,00 | 2.825.500,00 | 1.877.824,23 | 0,00 | 947.675,77 | 693.675,77 | |
| 0 | 0 | 0,00 | 0,00 | 0,00 | 0,00 | 2.825.500,00 | 1.877.824,23 | 0,00 | 947.675,77 | 693.675,77 | |
| 4.758.736,77 | 3.262.176,58 | 1.357.402,65 | 4.619.579,23 | 0 | 139.157,54 | 19.269.316,09 | 15.275.409,43 | 0,00 | 3.993.906,66 | 2.178.140,86 | |
| 10.589.568,77 | 2.997.179,90 | 7.592.388,87 | 10.589.568,77 | 0 | 0,00 | 13.080.568,77 | 4.277.263,55 | 0,00 | 8.803.305,22 | 7.991.674,79 | |
| 0,00 | 0,00 | 0,00 | 0,00 | 0 | 0,00 | 2.825.500,00 | 1.877.824,23 | 0,00 | 947.675,77 | 693.675,77 | |
| 15.346.305,54 | 6.259.356,48 | 8.949.791,52 | 15.209.148,00 | 0 | 139.157,54 | 35.175.384,86 | 21.430.497,21 | 0,00 | 13.744.887,65 | 10.863.491,42 | |
| 0,00 | 0,00 | 0,00 | 0,00 | 0 | 0,00 | 0,00 | 0,00 | 0,00 | 0,00 | 0,00 | |
| 15.346.305,54 | 6.259.356,48 | 8.949.791,52 | 15.209.148,00 | 0 | 139.157,54 | 35.175.384,86 | 21.430.497,21 | 0,00 | 13.744.887,65 | 10.863.491,42 | |

OPERA NAZIONALE DI ASSISTENZA PER IL PERSONALE DEL CORPO NAZIONALE DEI VIGILI DEL FUOCO
CONTO ECONOMICO DELL'ESERCIZIO 2004

| ENTRATE | PARTE PRIMA | SPESE |
|--|----------------------|----------------------|
| TITOLO II | | |
| ENTRATE DERIVANTI DA TRASFERIMENTI CORRENTI | | |
| Cat. 3°- Trasferimenti dello Stato | 11.132.567,97 | |
| | | 6.917,17 |
| | | 564.176,30 |
| | | 629.549,76 |
| | | 11.322.944,00 |
| | | 165.045,78 |
| | | 45.042,05 |
| | | <u>12.733.675,06</u> |
| TITOLO III | | |
| ALTRE ENTRATE | | |
| Cat. 7°- Entrate derivanti dalla vendita, etc. | 2.128.570,10 | |
| Cat. 8°- Redditi e proventi patrimoniali | 74.639,15 | |
| Cat. 9°- Poste correttive e compensative | 41.188,54 | |
| Cat. 10°- Entrate non classificabili | 924.983,00 | |
| TOTALE PARTE PRIMA | <u>14.301.648,76</u> | <u>12.733.675,06</u> |
| TOTALE GENERALE | <u>14.440.826,59</u> | <u>14.440.826,59</u> |
| INSUSISTENZE PASSIVE | | |
| Sopravvenienze attive | 139.157,54 | |
| | | 564.920,65 |
| | | <u>312.699,02</u> |
| | | <u>877.619,67</u> |
| TOTALE PARTE SECONDA | <u>139.157,54</u> | <u>877.619,67</u> |
| AMMORTAMENTI E DEPERIMENTI | | |
| Quota Amm.to Immobili | | 564.920,65 |
| Quota Amm.to Immobilizzazioni-tecniche | | <u>312.699,02</u> |
| | | <u>877.619,67</u> |
| TOTALE PARTE SECONDA | | <u>877.619,67</u> |
| TOTALE GENERALE | | <u>13.611.294,73</u> |
| AVANZO ECONOMICO | | 829.531,86 |
| TOTALE A PAREGGIO | | <u>14.440.826,59</u> |

IL SEGRETARIO
 (C.FANTAUZZI)

IL PRESIDENTE
 (M.MORCONE)

**OPERA NAZIONALE DI ASSISTENZA PER IL PERSONALE DEL CORPO NAZIONALE DEI VIGILI DEL FUOCO
SITUAZIONE AMMINISTRATIVA ALLA DATA DEL 31 DICEMBRE 2004**

| | | | | |
|---|---------------|----------------------------|--|----------------------|
| Consistenza della cassa all'inizio dell'esercizio..... | | | | 10.870.852,21 |
| RISCOSSIONI | | | | |
| in conto competenza..... | 9.976.362,90 | | | |
| in conto residui..... | 6.884.295,66 | | | |
| | | | | <u>16.859.647,98</u> |
| | | | | 27.710.500,17 |
| PAGAMENTI | | | | |
| in conto competenza..... | 15.171.140,73 | | | |
| in conto residui..... | 6.266.366,48 | | | |
| | | | | <u>21.430.497,21</u> |
| | | | | |
| | | Saldo c/c presso Tesoriere | | |
| CONSISTENZA DELLA CASSA ALLA FINE DELL'ESERCIZIO B.N.I. al 31.12.2004. | | | | |
| RESIDUI ATTIVI | | | | |
| | 93.757,28 | | | |
| | 6.897.798,460 | | | |
| | | | | <u>6.280.002,98</u> |
| | | | | 6.991.568,74 |
| RESIDUI PASSIVI | | | | |
| degli esercizi precedenti..... | 8.949.791,52 | | | |
| dell'esercizio..... | 1.913.699,90 | | | |
| | | | | <u>10.863.491,42</u> |
| AVANZO DI AMMINISTRAZIONE ALLA FINE DELL'ESERCIZIO 2004. | | | | <u>2.408.066,28</u> |

IL SEGRETARIO GENERALE
(C. FANTINI)

IL PRESIDENTE
(M. MORCONE)

BANCA NAZIONALE DEL LAVORO S.p.A.
Spazio per il timbro e il numero di telefono - 6374

XVI LEGISLATURA - DISEGNI DI LEGGE E RELAZIONI - DOCUMENTI

SITUAZIONE PATRIMONIALE 2004

| ATTIVITA' | CONSISTENZE | | DIFFERENZE | | PASSIVITA' | CONSISTENZE | | DIFFERENZE | |
|---|----------------------|----------------------|---------------------|---------------------|---------------------------|----------------------|----------------------|---------------------|---------------------|
| | AL 1/1/2004 | AL 31/12/2004 | IN PIU' | IN MENO | | al 1/1/2004 | al 31/12/2004 | IN PIU' | IN MENO |
| DISPONIBILITA' LIQUIDI | | | | | 0 FONDI AMMORT. TO | | | | |
| Credito corrente B.N.L. | 10.870.852,21 | 6.280.002,96 | 0 | 4.590.849,25 | Fondo ammort.to immobili | 2.483.770,75 | 3.028.691,40 | 564.920,65 | |
| Prestiti al personale | 68.947,01 | 68.947,01 | 0 | 0 | | 758.907,10 | 1.071.608,12 | 312.699,02 | |
| | 10.939.799,22 | 6.348.949,97 | 0,00 | 4.590.849,25 | Fondo ammort.to imm.ni | 3.222.677,85 | 4.100.297,52 | 877.619,67 | |
| RESIDUI ATTIVI | | | | | RESIDUI PASSIVI | | | | |
| Crediti verso lo Stato | 3.797.714,42 | 5.633.550,84 | 1.835.836,42 | | TOTALE PASSIVITA' | 15.348.305,54 | 10.863.491,42 | 4.484.814,12 | |
| Crediti diversi | 535.677,98 | 1.288.448,43 | 752.770,45 | | | 18.570.983,39 | 14.963.788,94 | 3.607.194,45 | |
| Crediti per prestiti | 2.624.640,25 | 69.554,47 | 2.555.085,78 | | PATRIMONIO NETTO | 34.910.851,11 | 35.740.382,97 | 829.531,86 | 0 |
| | 6.958.032,65 | 6.991.553,74 | 2.588.606,87 | 2.555.085,78 | | | | | |
| IMMOBILI | | | | | TOTALE A PAREGGIO | 53.481.834,50 | 50.704.171,91 | 2.777.662,59 | 4.484.814,12 |
| Complesso di Bellavista in Borgo a Buggiano | 5.404.152,73 | 6.239.146,09 | 834.993,36 | 0 | | | | | |
| Centro "S.Barbara" Tirrenia (PI) | 5.930.731,94 | 6.568.973,63 | 638.241,69 | | | | | | |
| Centro "Park Hotel" Merano (BZ) | 4.119.341,12 | 4.242.168,87 | 122.827,75 | | | | | | |
| Complesso "L'Osservanza" di Montalcino (SI) | 2.009.598,34 | 2.117.911,17 | 108.312,83 | | | | | | |
| Immobile Salice d'Ulzio | | 1.078.068,93 | 1.078.068,93 | | | | | | |
| Centro "Le Ninfee" Cei al Lago | 3.848.785,47 | 4.331.593,49 | 482.808,02 | | | | | | |
| | 21.312.609,60 | 24.577.862,18 | 3.265.252,58 | 0 | | | | | |
| IMMOBILI DI TERZI | | | | | | | | | |
| Spacci, bar e stabilimenti balneari | 0,00 | 154.460,47 | 154.460,47 | | | | | | |
| | 0,00 | 154.460,47 | 154.460,47 | 0 | | | | | |
| IMMOBILIZZAZIONI TECNICHE | | | | | | | | | |
| Complesso di Bellavista in Borgo a Buggiano | 111.364,85 | 111.364,85 | 0,00 | | | | | | |
| Centro "S.Barbara" Tirrenia (PI) | 1.264.383,82 | 1.347.089,94 | 82.706,12 | | | | | | |
| Centro "Park Hotel" Merano (BZ) | 1.007.022,29 | 1.044.921,96 | 37.899,67 | | | | | | |
| Complesso "L'Osservanza" di Montalcino (SI) | 516.941,26 | 539.071,10 | 22.129,84 | | | | | | |
| Centro "Le Ninfee" Cei al Lago | 0 | 785.309,07 | 785.309,07 | | | | | | |
| Spacci, bar e stabilimenti balneari | 782.112,04 | 811.913,84 | 29.801,80 | 0 | | | | | |
| Immobilitazioni in corso di realizzazione | 5.177.105,18 | 3.511.411,20 | 0 | 1.665.693,98 | | | | | |
| Impegni c/acquisto immobili | 5.412.463,59 | 4.480.263,59 | 0 | 932.200,00 | | | | | |
| | 14.271.393,03 | 12.631.345,55 | 957.846,50 | 2.597.893,98 | | | | | |
| TOTALE ATTIVITA' | 53.481.834,50 | 50.704.171,91 | 6.988.166,42 | 9.743.829,01 | | | | | |

IL SEGRETARIO GENERALE
C.F. 

IL PRESIDENTE
M. MORICONE


**OPERA NAZIONALE DI ASSISTENZA PER IL PERSONALE
DEL CORPO NAZIONALE DEI VIGILI DEL FUOCO**

ESERCIZIO 2005

RELAZIONE DEL CONSIGLIO DI AMMINISTRAZIONE

Al.: F

N.216/2 ..

OGGETTO:

Rendiconto
dell'esercizio fi-
nanziario 2005.

MINISTERO dell'INTERNO

**OPERA NAZIONALE DI ASSISTENZA PER IL PERSONALE
DEL CORPO NAZIONALE DEI VIGILI DEL FUOCO**

(Eretta in Ente Morale con D.P.R. 30 Giugno 1959, n. 630)

ESTRATTO

dal Registro delle Deliberazioni del Consiglio di Amministrazione

L'anno duemilasei addì ventotto (28) del mese di aprile , in Roma, presso la Sede del Dipartimento dei Vigili del Fuoco, del Soccorso Pubblico e della Difesa Civile si è riunito il Consiglio di Amministrazione dell'Opera Nazionale di Assistenza per il Personale del Corpo Nazionale dei Vigili del Fuoco presenti i Signori:

| | |
|--------------------------------|------------|
| Pref. Dott. Mario MORCONE | PRESIDENTE |
| Pref. Dott. Benedetto BASILE | COMPONENTI |
| Dott. Luigi PERANZONI | " |
| Dott. ING. Luigi PERANZONI | " |
| Dott. Ing. Fabrizio COLCERASA | " |
| Dott. Ing. Roberto BARZI | " |
| Dott. Ing. Antonio GAMBARDELLA | " |
| Dott. Daniele SBARDELLA | " |
| Dott. Ing. Gregorio AGRESTA | " |
| Dott. Ing. Calogero MURGIA | " |
| Sig. Sandro ORLANDI | " |
| Sig. Vincenzo SANTORO | " |
| Sig. Salvatore AVOLA | " |

Assiste il:

... Dott. Carlo FANTINI quale Segretario Generale dell'Opera

ed, ai sensi dell'art. 17 dello Statuto, partecipano alla seduta, quali componenti del collegio dei revisori, la:

... Dott.ssa Daniela DE VINCENZO, Rag. Antonio BORGIA

.....
.....

Il Relatore, Dott. Luigi Peranzoni, riferisce quanto segue:

Le iniziative che l'Ente ha promosso nel 2005 si sono ridotte rispetto agli esercizi precedenti, in quanto le risorse accantonate nel passato sono state interamente utilizzate sulla base del programma a suo tempo approvato dal Consiglio di Amministrazione, ed inoltre sono venute a mancare le previste riassegnazioni derivanti dalla quota del 20% sulle tariffe dei servizi a pagamento, principale risorsa finanziaria dell'Ente, per circa € 4.586.000,00.

La cospicua riduzione delle risorse a disposizione ha comportato una più ridotta attività per l'esercizio 2005, anche se sono state riconfermate alcune iniziative come la polizza sanitaria per tutto il personale in servizio, l'erogazione di contributi assistenziali, straordinari e periodici, la gestione dei Centri di soggiorno di proprietà.

Sono stati altresì concessi contributi straordinari alle strutture periferiche dell'Opera presso i Comandi, spacci, bar, stabilimenti balneari, per consentire loro di proseguire la loro attività a favore del personale.

Gli obiettivi statutari sono stati pertanto così realizzati:

- i contributi assistenziali, ordinari e straordinari, in favore del personale in servizio o cessato dal servizio e relative famiglie, sono stati erogati nella misura di € 1.928.655,90.
- la polizza sanitaria, stipulata a favore del personale del Corpo, ha determinato una spesa di € 3.530.295,95.
- l'assistenza climatica estiva ed invernale è stata attuata con i soggiorni presso i centri di proprietà dell'Ente. Complessivamente il costo dell'iniziativa si è consolidato in € 5.642.252,18.

Nei Centri di soggiorno, nella stagione estiva ed in quella invernale sono stati ospitati n. 2672 nuclei familiari.

Pertanto, l'assistenza climatica ha comportato un onere di spesa che rappresenta il 47,93% delle spese correnti, mentre l'assistenza sanitaria rappresenta il 46,37 % delle spese correnti.

L'onere globale di spesa ammonta ad € 11.101.204,03 e rappresenta il 94,30% della spesa ordinaria stabilita in € 11.771.149,00. In tale importo sono comprese le spese generali impegnate per € 669.944,97.

Per quanto riguarda gli immobili di proprietà si segnala che:

- sono in fase di ultimazione i lavori di ristrutturazione già appaltati per Villa Bellavista;

L'attività assistenziale dell'Opera ha trovato attuazione anche nella gestione delle strutture periferiche degli spacci, bar e stabilimenti balneari. Nel rispetto dell'autonomia gestionale di tali strutture, gli utili derivanti sono stati in parte reinvestiti ed in parte sono affluiti tra le entrate dell'Ente.

Gestione di competenza

Il Bilancio di previsione per l'anno finanziario 2005, approvato con delibera n. 212/3 del 16 marzo 2005, recava le seguenti previsioni iniziali:

XVI LEGISLATURA - DISEGNI DI LEGGE E RELAZIONI - DOCUMENTI

| ENTRATE | COMPETENZA | CASSA |
|---------------------------------|----------------------|----------------------|
| Avanzo d'amministrazione | 2.220.542,53 | 2.220.542,53 |
| Parte corrente | 13.140.000,00 | 19.365.853,14 |
| Conto capitale | - | 69.554,47 |
| Partite di giro | 2.005.000,00 | 2.701.150,00 |
| TOTALE | 17.365.542,53 | 24.357.100,14 |

A seguito delle variazioni apportate nel corso dell'esercizio con le delibere n. 213/3 del 16.6.2005 e n. 214/3 del 20.12.2005, le suddette previsioni si sono così modificate:

| | COMPETENZA | CASSA |
|---------------------------------|----------------------|----------------------|
| Avanzo d'amministrazione | 2.408.065,28 | 2.408.065,28 |
| Parte corrente | 13.140.000,00 | 19.365.849,27 |
| Conto capitale | - | 69.554,47 |
| Partite di giro | 2.035.000,00 | 2.731.150,00 |
| TOTALE | 17.583.065,28 | 24.574.619,02 |

Rispetto alle sopraindicate previsioni definitive i dati di consuntivo pongono in evidenza le seguenti risultanze:

| | PREVISIONI DEFINITIVE | ACCERTAMENTI | DIFFERENZE |
|----------------------------------|----------------------------------|----------------------|-----------------------|
| Avanzo d'amministrazione | 2.408.065,28 | 2.408.065,28 | ---- |
| Entrate correnti | 13.140.000,00 | 8.089.994,57 | - 5.050.005,43 |
| Entrate in conto capitale | - | 9.579,53 | + 9.579,53 |
| Partite di giro | 2.035.000,00 | 2.031.500,00 | - 3.500,00 |
| TOTALE | 17.583.065,28 | 12.539.139,38 | - 5.043.925,90 |

Rispetto alle entrate accertate, i dati di consuntivo pongono in evidenza i seguenti risultati:

| | ACCERTAMENTI | RISCOSSIONI | RIMASTE DA RISCUOTERE |
|----------------------------------|----------------------|---------------------|----------------------------------|
| Entrate correnti | 8.089.994,57 | 7.959.442,21 | 130.552,36 |
| Entrate in conto capitale | 9.579,53 | ---- | 9.579,53 |
| Partite di giro | 2.031.500,00 | 2.001.500,00 | 30.000,00 |
| TOTALE | 10.131.074,10 | 9.960.942,21 | 170.131,89 |

| <i>SPESE</i> | <i>COMPETENZA</i> | <i>CASSA</i> |
|------------------------|----------------------|----------------------|
| Parte corrente | 12.760.542,53 | 14.938.683,39 |
| Conto capitale | 2.600.000,00 | 10.590.522,79 |
| Partite di giro | 2.005.000,00 | 2.698.675,77 |
| TOTALE | 17.365.542,53 | 28.227.881,95 |

A seguito delle variazioni apportate nel corso dell'esercizio, con le già menzionate delibere del Consiglio d'Amministrazione, le previsioni si sono così modificate:

| | <i>COMPETENZA</i> | <i>CASSA</i> |
|------------------------|----------------------|----------------------|
| Parte corrente | 12.948.065,28 | 15.126.206,14 |
| Conto capitale | 2.600.000,00 | 10.591.674,79 |
| Partite di giro | 2.035.000,00 | 2.728.675,77 |
| TOTALE | 17.583.065,28 | 28.446.556,70 |

Rispetto alle previsioni definitive si evidenziano le seguenti risultanze:

| | <i>PREVISIONI DEFINITIVE</i> | <i>IMPEGNI</i> | <i>DIFFERENZE</i> |
|--------------------------------|----------------------------------|----------------------|---------------------|
| Spese correnti | 12.948.065,28 | 11.771.149,00 | 1.176.916,28 |
| Spese in conto capitale | 2.600.000,00 | 269.823,55 | 2.330.176,45 |
| Partite di giro | 2.035.000,00 | 2.031.500,00 | 3.500,00 |
| TOTALE | 17.583.065,28 | 14.072.472,55 | 3.510.592,73 |

Rispetto alle somme impegnate si evidenziano i seguenti risultati:

| | <i>IMPEGNI</i> | <i>PAGAMENTI</i> | <i>RIM.DA PAGARE</i> |
|--------------------------------|----------------------|----------------------|----------------------|
| Spese correnti | 11.771.149,00 | 11.242.713,14 | 528.435,86 |
| Spese in conto capitale | 269.823,55 | 246.227,29 | 23.596,26 |
| Partite di giro | 2.031.500,00 | 2.027.233,50 | 4.266,50 |
| TOTALE | 14.072.472,55 | 13.516.173,93 | 556.298,62 |

Gestione dei residui

Per quanto concerne il conto dei residui attivi, al 1°1.2005 esso presentava una consistenza di € 6.991.553,74; nel corso dell'esercizio sono stati riscossi € 7.149.264,70 mentre € 246.447,60 sono rimasti da riscuotere al 31.12.2005.

Pertanto, i residui attivi al 31.12.2005 si stabiliscono in € 416.579,49 così costituiti:

| | |
|--|-------------------|
| Somme rimaste da riscuotere in c/ competenza | 170.131,89 |
| Somme rimaste da riscuotere in c/ residui | 246.447,60 |
| In complesso | 416.579,49 |

Per quanto concerne il conto dei residui passivi, al 1°1.2005 esso presentava una consistenza di € 10.863.491,42; nel corso dell'esercizio sono stati pagati € 4.291.405,50 mentre € 2.083.924,30 sono rimasti da pagare al 31.12.2005; conseguentemente le economie ammontano a € 4.488.161,62.

Pertanto i residui passivi al 31.12.2005 si stabiliscono in € 2.640.222,92 così costituiti:

| | |
|--|---------------------|
| Somme rimaste da pagare in c/ competenza | 556.298,62 |
| Somme rimaste da pagare in c/ residui | 2.083.924,30 |
| In complesso | 2.640.222,92 |

In conclusione, dalla differenza tra il totale delle riscossioni in conto competenza ed in conto residui di € 23.390.209,87 (ivi compreso il fondo di cassa al 1°1.2005 di € 6.280.002,96 ed il totale dei pagamenti in conto competenza ed in conto residui di € 17.807.579,43 deriva un saldo sul c/c bancario presso il Tesoriere Banca Nazionale del Lavoro di € 5.582.630,44.

Conto consuntivo

La gestione dell'esercizio 2005 ha determinato, nei confronti dell'esercizio 2004, una diminuzione di € 4.210.440,04 nell'attività netta complessiva, come analiticamente dimostrato nella situazione patrimoniale alla data del 31.12.2005, per cui la consistenza patrimoniale iniziale di € 37.363.668,20 è accertata in € 33.153.228,16.

Le immobilizzazioni in corso di realizzazione si stabiliscono in € 2.025.030,60.

Nel conto patrimoniale sono stati eliminati € 4.480.263,59 precedentemente iscritti per impegni in costo acquisti immobili per l'acquisizione di Borgio Verezzi e Passo del Tonale :la procedura di perfezionamento di stipula dei contratti di acquisto sarà probabilmente portata a termine soltanto nel secondo semestre del 2006.

Per Tirrenia nel 2005, al fine di migliorare la struttura stessa, sono stati acquisiti beni per un ammontare di € 51.140,61.

Per Borgo a Buggiano sono stati eseguiti lavori di ristrutturazione per € 1.383.588,68 ed acquisiti beni per € 456,00.

Per Merano nel 2005 sono stati acquisiti beni per € 75.709,54 ed effettuati lavori per € 79.500,20;.

Per Cei al Lago, sono stati effettuati lavori per € 31.612,27, completando così la piena funzionalità dell'immobile.

Per Montalcino sono stati acquistati beni per € 18.688,99.

Conseguentemente alla riclassificazione dei valori degli immobili e delle immobilizzazioni tecniche, i relativi fondi di ammortamento hanno subito le variazioni

corrispondenti, sicchè al 31.12.2005 il fondo ammortamento immobili ammonta ad € 3.683.694,89 e il fondo ammortamento immobilizzazioni tecniche ammonta ad € 1.434.623,58. L'incremento complessivo rispetto al valore di € 4.100.297,52 al 31.12.2004 è stato pari ad € 1.018.020,95, costituente la quota di ammortamento di competenza 2005.

Si è ritenuto di ammortizzare il valore degli immobili in base alle aliquote fiscali vigenti in ragione del 100% sugli immobili in uso; per l'immobile di S. Barbara di Tirrenia, il Complesso di Montalcino, l'immobile di Merano e l'immobile di Cei al Lago l'aliquota è del 3% sul valore iscritto al 31.12.2005; relativamente all'immobile di Borgo a Buggiano l'aliquota è stata ridotta in ragione del 50%, corrispondente all'1,5%.

Per le immobilizzazioni tecniche è stata applicata la stessa linea di valutazione, in base all'uso, in ragione del 50% sull'aliquota media fiscale applicata dell'8%: ciò in via cautelativa, data la mancanza di una specificazione omogenea dei beni stessi per quanto si riferisce ai beni esistenti nell'immobile di Borgo a Buggiano; per i beni situati negli immobili di Tirrenia, Merano, Montalcino, Cei al Lago e strutture periferiche l'aliquota di svalutazione applicata è stata calcolata in ragione del 100% sull'aliquota fiscale dell'8%.

Si precisa che per le acquisizioni dei beni avvenute nell'anno 2005, le aliquote sopra applicate sono state ulteriormente ridotte alla metà.

In definitiva, alla chiusura dell'esercizio 2005, l'attivo netto patrimoniale è di € 33.153.228,16, l'avanzo di amministrazione è di € 3.358.987,01 e l'attività complessiva risulta di € 39.221.385,10.

IL CONSIGLIO

Dopo la lettura della Relazione

DELIBERA

Dopo ampia ed articolata esposizione e successiva discussione viene approvato all'unanimità il rendiconto dell'esercizio finanziario 2005.

La presente copia, per uso amministrativo è
conforme all'originale.

Roma, li 2.8. APR. 2006

IL SEGRETARIO

.....*Fantini Corb*.....

Viso: IL PRESIDENTE

.....*Manera*.....

**RELAZIONE ALL'ON. LE SIGNOR MINISTRO DELL'INTERNO
SULL'ATTIVITA' SVOLTA NELL'ANNO 2005
DALL'OPERA NAZIONALE DI ASSISTENZA PER IL PERSONALE
DEL CORPO NAZIONALE DEI VIGILI DEL FUOCO**

Mi è gradito ragguagliare l'On.le S.V. sull'attività svolta dall'Opera Nazionale di Assistenza per il Personale del Corpo Nazionale dei Vigili del Fuoco, nell'anno 2005, sulla scorta della documentazione amministrativa e contabile esaminata ed approvata dal Consiglio di Amministrazione nella seduta del 28 aprile 2006.

L'adempimento è previsto dall'art. 22 dello statuto dell'Ente.

Nel corso dell'anno 2005 sono state perseguite le finalità istituzionali e si è provveduto a promuovere iniziative secondo le direttive del Consiglio di Amministrazione.

Durante l'esercizio 2005 si sono registrati movimenti in entrata per €. 17.110.206,91= e in uscita per €. 17.807.579,43=, mentre i residui attivi sono stati stabiliti in €. 416.579,49= e quelli passivi in €. 2.640.222,92 =.

La cospicua riduzione delle risorse finanziarie ha comportato una più ridotta attività per l'esercizio 2005, anche se sono state riconfermate alcune iniziative come la polizza sanitaria, l'erogazione di contributi assistenziali straordinari e periodici e la gestione dei centri di proprietà.

Sono in fase di ultimazione i lavori di ristrutturazione degli immobili di Villa Bellavista.

1. Polizza sanitaria

E' stata rinnovata la polizza sanitaria a favore del personale del Corpo per una spesa di € 3.530.295,95=.

2. Contributi assistenziali

I contributi assistenziali per malattia, ordinari e straordinari, in favore del personale del Corpo Nazionale in servizio e cessato dal servizio e relative famiglie sono stati erogati nella misura di €. 1.928.655,90=. Sono state così soddisfatte tutte le richieste del personale.

3. Assistenza climatica

L'assistenza climatica estiva ed invernale è stata attuata con l'apertura dei centri di soggiorno di proprietà dell'Ente, in entrambe le stagioni.


Complessivamente, il costo dell'iniziativa si è consolidato in €. 5.642.252,18=.

In definitiva, si può rilevare che la gestione finanziaria relativa all'anno 2005 si chiude con un disavanzo economico di €. 4.277.539,26 ed un avanzo di amministrazione di €. 3.358.987,01.

Roma,

IL PRESIDENTE

(Morcone)





Il Ministro dell'Interno

DIPARTIMENTO DEI VIGILI DEL FUOCO, DEL SOCCORSO PUBBLICO E DELLA DIFESA CIVILE

VISTO il D.P.R. 30 giugno 1959, n. 630 e successive modificazioni, con il quale è stato approvato lo Statuto dell'Opera Nazionale di Assistenza per il Personale del Corpo Nazionale dei Vigili del Fuoco e, in particolare, l'articolo 22 che prevede la vigilanza del Ministro dell'Interno sull'Ente predetto;

RILEVATO che il bilancio di previsione dell'Opera Nazionale di Assistenza per il Personale del Corpo Nazionale dei Vigili del Fuoco è sottoposto al controllo della Corte dei Conti ai sensi della legge 21 marzo 1958, n. 259;

RILEVATO che la Corte dei Conti - Sezione Controllo Enti - ha manifestato l'opportunità di una pronuncia formale del Ministero vigilante sul contenuto dei bilanci preventivi e consuntivi dell'Ente, che racchiuda un giudizio sulla impostazione, svolgimento e risultati della gestione;

VISTO il bilancio di previsione dell'Opera per l'anno 2005;

VISTO il verbale n. 1/06 in data 26 aprile 2006 con cui il Collegio dei Revisori dei Conti ha esaminato il rendiconto dell'esercizio 2005;

VISTA la delibera n. 216/2 del 28 aprile 2006 con la quale il Consiglio di Amministrazione dell'Ente ha approvato il rendiconto per l'anno 2005;

CONSIDERATO che, in assenza di un proprio regolamento, l'Ente, nella formazione del predetto bilancio, adotta lo schema stabilito per gli Enti pubblici, assoggettati alla disciplina della Legge 20 marzo 1975, n. 70, come previsto dal D.P.R. 18 dicembre 1979, n. 696;

CONSIDERATO, altresì, che la gestione finanziaria relativa all'anno 2005, si chiude con un disavanzo economico di € 4.277.539,26=, un avanzo di amministrazione di € 3.358.987,01= e con un attivo patrimoniale di € 33.153.228,16=;

RITENUTO - con riguardo all'impostazione, svolgimento e risultati della gestione - che il bilancio risulta aderente alle reali esigenze ed è improntato al corretto perseguimento dei fini istituzionali dell'Opera;

DECRETA

è approvato il rendiconto dell'Opera Nazionale di Assistenza per il Personale del Corpo Nazionale dei Vigili del Fuoco per l'anno 2005.

Roma 27 MAR 2006

IL MINISTRO

BILANCIO CONSUNTIVO

XVI LEGISLATURA - DISEGNI DI LEGGE E RELAZIONI - DOCUMENTI

| Aggiunt. Capitolo N.º anno 2005 | DESCRIZIONE | ENTRATE | | | | | | | | | | | | | | | | | | | | | TOTALI DEI RESIDUI ATTIVI A TERMINE DELL'ESERCIZIO (9+15) | | |
|--|-------------|------------------------|------------------------|------------|-----------------|------------------------|------------------|--------------|-------------------------------------|--------------|-------------|--------------|-------------|------------------------|------------------------|-------------------|--------------|--------------|-------------|------|------|-------------------------------------|---|--|--|
| | | GESTIONE DI COMPETENZA | | | | | | | GESTIONE DEI RESIDUI ATTIVI | | | | | | | GESTIONE DI CASSA | | | | | | | | | |
| | | PREVISIONI | | | SOMME ACCERTATE | | | | DIFFERENZE RISPETTO ALLE PREVISIONI | | | RISORSE | | | RIMASTE DA RISCOUOTERE | | | TOTALI | | | | DIFFERENZE RISPETTO ALLE PREVISIONI | | | |
| | | INIZIALI | INcrementi/Diminuzioni | DEFINITIVE | RISCOSE | RISCOSE DA RISCOUOTERE | TOTALI ACCERTATI | IN+ | IN- | RISCOSE | RISCOUOTERE | RISORSE | RISCOUOTERE | RISORSE DA RISCOUOTERE | TOTALI | IN+ | IN- | PREVISIONI | RISCOSSIONI | IN+ | IN- | TOTALI | | | |
| (4) | (5) | (6) | (7) | (8) | (9) | (10) | (11) | (12) | (13) | (14) | (15) | (16) | (17) | (18) | (19) | (20) | (21) | (22) | (23) | (24) | (25) | | | | |
| | | 2.236.542,53 | 187.523,75 | 0,00 | 2.408.065,28 | 0,00 | 2.408.065,28 | 0,00 | 0,00 | 0,00 | 0,00 | 0,00 | 0,00 | 0,00 | 0,00 | 0,00 | 2.408.065,28 | 2.408.065,28 | 0,00 | 0,00 | 0,00 | 0,00 | | | |
| | | 0,00 | 0,00 | 0,00 | 0,00 | 0,00 | 0,00 | 0,00 | 0,00 | 0,00 | 0,00 | 0,00 | 0,00 | 0,00 | 0,00 | 0,00 | 0,00 | 0,00 | 0,00 | 0,00 | 0,00 | 0,00 | | | |
| | | 11.000.000,00 | 0,00 | 0,00 | 11.000.000,00 | 6.413.813,57 | 0,00 | 6.413.813,57 | 0,00 | 6.413.813,57 | 0,00 | 6.413.813,57 | 0,00 | 0,00 | 0,00 | 0,00 | 6.413.813,57 | 6.413.813,57 | 0,00 | 0,00 | 0,00 | 0,00 | | | |
| | | 11.000.000,00 | 0,00 | 0,00 | 11.000.000,00 | 6.413.813,57 | 0,00 | 6.413.813,57 | 0,00 | 6.413.813,57 | 0,00 | 6.413.813,57 | 0,00 | 0,00 | 0,00 | 0,00 | 6.413.813,57 | 6.413.813,57 | 0,00 | 0,00 | 0,00 | 0,00 | | | |
| | | 530.000,00 | 0,00 | 0,00 | 530.000,00 | 516.168,79 | 0,00 | 516.168,79 | 0,00 | 516.168,79 | 0,00 | 516.168,79 | 0,00 | 0,00 | 0,00 | 0,00 | 516.168,79 | 516.168,79 | 0,00 | 0,00 | 0,00 | 0,00 | | | |
| | | 170.000,00 | 0,00 | 0,00 | 170.000,00 | 281.739,97 | 0,00 | 281.739,97 | 0,00 | 281.739,97 | 0,00 | 281.739,97 | 0,00 | 0,00 | 0,00 | 0,00 | 281.739,97 | 281.739,97 | 0,00 | 0,00 | 0,00 | 0,00 | | | |
| | | 310.000,00 | 0,00 | 0,00 | 310.000,00 | 142.798,80 | 0,00 | 142.798,80 | 0,00 | 142.798,80 | 0,00 | 142.798,80 | 0,00 | 0,00 | 0,00 | 0,00 | 142.798,80 | 142.798,80 | 0,00 | 0,00 | 0,00 | 0,00 | | | |
| | | 70.000,00 | 0,00 | 0,00 | 70.000,00 | 80.304,45 | 0,00 | 80.304,45 | 0,00 | 80.304,45 | 0,00 | 80.304,45 | 0,00 | 0,00 | 0,00 | 0,00 | 80.304,45 | 80.304,45 | 0,00 | 0,00 | 0,00 | 0,00 | | | |
| | | 200.000,00 | 0,00 | 0,00 | 200.000,00 | 110.980,00 | 0,00 | 110.980,00 | 0,00 | 110.980,00 | 0,00 | 110.980,00 | 0,00 | 0,00 | 0,00 | 0,00 | 110.980,00 | 110.980,00 | 0,00 | 0,00 | 0,00 | 0,00 | | | |
| | | 80.000,00 | 0,00 | 0,00 | 80.000,00 | 71.547,42 | 0,00 | 71.547,42 | 0,00 | 71.547,42 | 0,00 | 71.547,42 | 0,00 | 0,00 | 0,00 | 0,00 | 71.547,42 | 71.547,42 | 0,00 | 0,00 | 0,00 | 0,00 | | | |
| | | 600.000,00 | 0,00 | 0,00 | 600.000,00 | 207.354,31 | 0,00 | 207.354,31 | 0,00 | 207.354,31 | 0,00 | 207.354,31 | 0,00 | 0,00 | 0,00 | 0,00 | 207.354,31 | 207.354,31 | 0,00 | 0,00 | 0,00 | 0,00 | | | |
| | | 50.000,00 | 0,00 | 0,00 | 50.000,00 | 54.451,18 | 0,00 | 54.451,18 | 0,00 | 54.451,18 | 0,00 | 54.451,18 | 0,00 | 0,00 | 0,00 | 0,00 | 54.451,18 | 54.451,18 | 0,00 | 0,00 | 0,00 | 0,00 | | | |
| | | 0,00 | 0,00 | 0,00 | 0,00 | 0,00 | 0,00 | 0,00 | 0,00 | 0,00 | 0,00 | 0,00 | 0,00 | 0,00 | 0,00 | 0,00 | 0,00 | 0,00 | 0,00 | 0,00 | 0,00 | 0,00 | | | |
| | | 0,00 | 0,00 | 0,00 | 0,00 | 0,00 | 0,00 | 0,00 | 0,00 | 0,00 | 0,00 | 0,00 | 0,00 | 0,00 | 0,00 | 0,00 | 0,00 | 0,00 | 0,00 | 0,00 | 0,00 | 0,00 | | | |
| | | 2.010.000,00 | 0,00 | 0,00 | 2.010.000,00 | 1.455.233,92 | 0,00 | 1.455.233,92 | 0,00 | 1.455.233,92 | 0,00 | 1.455.233,92 | 0,00 | 0,00 | 0,00 | 0,00 | 1.455.233,92 | 1.455.233,92 | 0,00 | 0,00 | 0,00 | 0,00 | | | |
| | | 5.000,00 | 0,00 | 0,00 | 5.000,00 | 5.000,00 | 0,00 | 5.000,00 | 0,00 | 5.000,00 | 0,00 | 5.000,00 | 0,00 | 0,00 | 0,00 | 0,00 | 5.000,00 | 5.000,00 | 0,00 | 0,00 | 0,00 | 0,00 | | | |
| | | 60.000,00 | 0,00 | 0,00 | 60.000,00 | 48.609,04 | 0,00 | 48.609,04 | 0,00 | 48.609,04 | 0,00 | 48.609,04 | 0,00 | 0,00 | 0,00 | 0,00 | 48.609,04 | 48.609,04 | 0,00 | 0,00 | 0,00 | 0,00 | | | |
| | | 15.000,00 | 0,00 | 0,00 | 15.000,00 | 3.685,55 | 0,00 | 3.685,55 | 0,00 | 3.685,55 | 0,00 | 3.685,55 | 0,00 | 0,00 | 0,00 | 0,00 | 3.685,55 | 3.685,55 | 0,00 | 0,00 | 0,00 | 0,00 | | | |
| | | 80.000,00 | 0,00 | 0,00 | 80.000,00 | 48.293,04 | 0,00 | 48.293,04 | 0,00 | 48.293,04 | 0,00 | 48.293,04 | 0,00 | 0,00 | 0,00 | 0,00 | 48.293,04 | 48.293,04 | 0,00 | 0,00 | 0,00 | 0,00 | | | |
| | | 40.000,00 | 0,00 | 0,00 | 40.000,00 | 19.839,91 | 0,00 | 19.839,91 | 0,00 | 19.839,91 | 0,00 | 19.839,91 | 0,00 | 0,00 | 0,00 | 0,00 | 19.839,91 | 19.839,91 | 0,00 | 0,00 | 0,00 | 0,00 | | | |
| | | 40.000,00 | 0,00 | 0,00 | 40.000,00 | 19.839,91 | 0,00 | 19.839,91 | 0,00 | 19.839,91 | 0,00 | 19.839,91 | 0,00 | 0,00 | 0,00 | 0,00 | 19.839,91 | 19.839,91 | 0,00 | 0,00 | 0,00 | 0,00 | | | |

XVI LEGISLATURA - DISEGNI DI LEGGE E RELAZIONI - DOCUMENTI

| CAPITOLO | | GESTIONE DI COMPETENZA | | | | | | | | | | GESTIONE DEI RESIDUI PASSIVI | | | | | | | | | | GESTIONE DI CASSA | | | | TOTALE DEI RESIDUI | |
|--|---------------|------------------------|-------------------------|------------|-----------------|-------------------|----------------|----------------------------|------------|------------|-----------------------------------|------------------------------|-------------------|-----------|-------------------|------------|-------------------|------------|-------------------|-----------|-------------------------------------|-------------------|----------------------|---------|---------|--------------------|--|
| C/C | DENOMINAZIONE | PREVISIONI | | | SOMME IMPEGNATE | | | DIFFERENZE ALLE PREVISIONI | | | RESIDUI ALL'INIZIO DELL'ESERCIZIO | | RIMASTI DA PAGARE | | RIMASTI DA PAGARE | | RIMASTI DA PAGARE | | RIMASTI DA PAGARE | | DIFFERENZE RISPETTO ALLE PREVISIONI | | TERMINI DI ESERCIZIO | | | | |
| | | INIZIALI | IN AUMENTO IN DIMINUIZ. | DEFINITIVE | PAGATE | RIMASTE DA PAGARE | TOTALI IMPEGNI | IN- | IN- | IN- | IN+ | IN- | IN- | IN+ | IN- | IN- | IN+ | IN- | IN- | IN+ | IN- | IN- | IN+ | IN- | IN- | | |
| 0 | N.ro | (1-4) | (4-5) | (5-6) | (6-7) | (7-8) | (8-9) | (9-10) | (10-11) | (11-12) | (12-13) | (13-14) | (14-15) | (15-16) | (16-17) | (17-18) | (18-19) | (19-20) | (20-21) | (21-22) | (22-23) | (23-24) | (24-25) | (25-26) | (26-27) | | |
| 01.02.0 | 2 | 0,00 | 0,00 | 0,00 | 0,00 | 0,00 | 0,00 | 0,00 | 0,00 | 0,00 | 0,00 | 0,00 | 0,00 | 0,00 | 0,00 | 0,00 | 0,00 | 0,00 | 0,00 | 0,00 | 0,00 | 0,00 | 0,00 | 0,00 | 0,00 | | |
| <p>Disavanzo di ammine presuntivo.....</p> <p>Category 1 - Spese per gli organi dell'ente.</p> <p>Compensi, indennità e rimborsi ai componenti il collegio dei Totale Categoria 1*</p> <p>Category 2 - Operi per il personale in attività di servizio</p> <p>Spese per gli emolumenti accessori al personale in servizio presuntivo e in servizio part-time</p> <p>01.02.0 2 Indennità e rimborso spese trasporto per missioni effettuate nell'interesse dell'opera</p> <p>01.02.0 3 Spese per gli emolumenti accessori al personale in servizio presuntivo e in servizio part-time</p> <p>01.02.0 3.5 Indennità e rimborso spese trasporto per missioni effettuate nell'interesse dell'opera</p> <p>Totale Categoria 2*</p> <p>Category 4 - Spese per l'acquisto di beni di consumo</p> <p>01.04.0 4 Acquisto di libri, riviste, giornali ed altre pubblicazioni nonché eventuali relativi abbonamenti</p> <p>01.04.0 5 Acquisto e manutenzione di biancheria e vestiario per le istituzioni dipendenti nonché indumenti di lavoro per il personale in servizio.</p> <p>01.04.0 6 Manutenzione ordinaria degli immobili</p> <p>01.04.0 7 Manutenzione ordinaria degli impianti, attrezzature, costruzioni e apparecchiature mobili e macchine d'ufficio, assistenza ed impianti</p> <p>01.04.0 8 Spese postali, telegrafiche e telefoniche e spese per svincolo materiali</p> <p>01.04.0 9 Spese per il servizio del Centro di accoglienza privi di gestione diretta</p> <p>01.04.1 10 Spese per esercizio e manutenzione ordinaria degli immobili</p> <p>01.04.1 1.5 Assicurazione dei beni mobili ed immobili e contro gli infortuni</p> <p>01.04.1 2 Spese di rappresentanza, propaganda e cerimonie varie</p> <p>01.04.1 3 Spese per acquisto di mobili, cancelleria e materiali di consumo vario</p> <p>01.04.1 4 Spese ritardate, spese per onorari e per compensi relativi a speciali incarichi</p> <p>Totale Categoria 4*</p> | | | | | | | | | | | | | | | | | | | | | | | | | | | |
| | | 0,00 | 0,00 | 0,00 | 0,00 | 0,00 | 483,00 | 483,00 | 487.263,27 | 0,00 | 2.796,73 | 51.885,25 | 51.885,25 | 0,00 | 51.885,25 | 518.405,52 | 0,00 | 521.665,25 | 518.405,52 | 0,00 | 3.229,73 | 493,00 | | | | | |
| | | 8.000,00 | 0,00 | 8.000,00 | 6.910,17 | 0,00 | 6.910,17 | 0,00 | 1.089,83 | 8.917,17 | 6.910,17 | 6.910,17 | 0,00 | 6.910,17 | 13.820,34 | 0,00 | 14.917,17 | 13.820,34 | 0,00 | 1.096,83 | 0,00 | | | | | | |
| | | 8.000,00 | 0,00 | 8.000,00 | 6.910,17 | 0,00 | 6.910,17 | 0,00 | 1.089,83 | 8.917,17 | 6.910,17 | 6.910,17 | 0,00 | 6.910,17 | 13.820,34 | 0,00 | 14.917,17 | 13.820,34 | 0,00 | 1.096,83 | 0,00 | | | | | | |
| | | 620.000,00 | 0,00 | 620.000,00 | 527.949,04 | 792,80 | 528.741,84 | 0,00 | 11.266,16 | 61.189,34 | 61.189,34 | 61.189,34 | 0,00 | 61.189,34 | 60.199,34 | 0,00 | 60.199,34 | 60.199,34 | 0,00 | 12.050,96 | 792,80 | | | | | | |
| | | 2.500,00 | 0,00 | 2.500,00 | 270,00 | 0,00 | 270,00 | 0,00 | 2.230,00 | 0,00 | 0,00 | 0,00 | 0,00 | 0,00 | 0,00 | 0,00 | 0,00 | 0,00 | 0,00 | 2.230,00 | 0,00 | | | | | | |
| | | 250.000,00 | 0,00 | 250.000,00 | 230.888,27 | 0,00 | 230.888,27 | 0,00 | 6.111,73 | 12.865,98 | 12.865,98 | 12.865,98 | 0,00 | 12.865,98 | 243.754,25 | 0,00 | 252.865,98 | 243.754,25 | 0,00 | 9.111,73 | 0,00 | | | | | | |
| | | 200.000,00 | 0,00 | 200.000,00 | 106.979,69 | 1.179,54 | 111.159,43 | 0,00 | 28.841,57 | 12.881,19 | 12.881,19 | 12.881,19 | 0,00 | 12.881,19 | 122.861,68 | 0,00 | 152.681,19 | 122.861,68 | 0,00 | 30.020,11 | 1.179,54 | | | | | | |
| | | 210.000,00 | 0,00 | 210.000,00 | 125.133,10 | 1.028,37 | 128.161,47 | 0,00 | 83.838,55 | 70.018,53 | 70.018,53 | 70.018,53 | 0,00 | 70.018,53 | 195.151,63 | 0,00 | 280.018,53 | 195.151,63 | 0,00 | 84.899,90 | 1.028,37 | | | | | | |
| | | 8.000,00 | 0,00 | 8.000,00 | 2.177,74 | 401,04 | 2.578,78 | 0,00 | 5.421,22 | 0,00 | 0,00 | 0,00 | 0,00 | 0,00 | 0,00 | 0,00 | 0,00 | 0,00 | 0,00 | 5.421,22 | 401,04 | | | | | | |
| | | 20.000,00 | 0,00 | 20.000,00 | 6.782,60 | 1.202,78 | 7.985,38 | 0,00 | 12.014,62 | 2.189,07 | 2.189,07 | 2.189,07 | 0,00 | 2.189,07 | 6.951,67 | 0,00 | 22.189,07 | 6.951,67 | 0,00 | 13.217,40 | 1.202,78 | | | | | | |
| | | 5.000,00 | 0,00 | 5.000,00 | 362,57 | 200,50 | 563,07 | 0,00 | 4.636,93 | 0,00 | 0,00 | 0,00 | 0,00 | 0,00 | 0,00 | 0,00 | 0,00 | 0,00 | 0,00 | 4.636,93 | 200,50 | | | | | | |
| | | 50.000,00 | 0,00 | 50.000,00 | 17.839,06 | 1.014,00 | 18.852,06 | 0,00 | 11.147,52 | 339,00 | 339,00 | 339,00 | 0,00 | 339,00 | 18.176,06 | 0,00 | 30.339,06 | 18.176,06 | 0,00 | 12.161,92 | 1.014,00 | | | | | | |
| | | 20.000,00 | 0,00 | 20.000,00 | 2.942,59 | 1.320,00 | 4.262,59 | 0,00 | 5.171,42 | 0,00 | 0,00 | 0,00 | 0,00 | 0,00 | 0,00 | 0,00 | 0,00 | 0,00 | 0,00 | 5.171,42 | 1.320,00 | | | | | | |
| | | 5.000,00 | 0,00 | 5.000,00 | 1.199,37 | 0,00 | 1.199,37 | 0,00 | 3.801,65 | 56,00 | 56,00 | 56,00 | 0,00 | 56,00 | 1.254,37 | 0,00 | 5.056,00 | 1.254,37 | 0,00 | 3.801,65 | 0,00 | | | | | | |
| | | 150.000,00 | 140.000,00 | 290.000,00 | 25.358,45 | 256.342,41 | 286.700,86 | 0,00 | 9.299,14 | 135.011,00 | 113.121,78 | 19.889,24 | 133.071,00 | 0,00 | 423.011,00 | 138.460,21 | 0,00 | 284.530,79 | 275.331,85 | 0,00 | 457.457,59 | 281.579,88 | | | | | |
| | | 520.500,00 | 140.000,00 | 660.500,00 | 523.931,85 | 261.687,64 | 784.619,29 | 0,00 | 176.880,71 | 231.139,77 | 211.250,93 | 19.889,24 | 231.139,77 | 0,00 | 1.191.639,77 | 734.162,18 | 0,00 | 457.457,59 | 281.579,88 | 0,00 | 457.457,59 | 281.579,88 | | | | | |

XVI LEGISLATURA - DISEGNI DI LEGGE E RELAZIONI - DOCUMENTI

SPESE

| CAPITOLO | | GESTIONE DI COMPETENZA | | | | | | | | | | | GESTIONE DEI RESIDUI PASSIVI | | | | | GESTIONE DI CASSA | | | | | TOTALE RESIDUI PASSIVI | | | | | | | | | | | | | |
|------------------------------|----------------|------------------------|----------------------------|------------|------------|---------------|-----------------|-------------------|----------------|--------|------------|--------------------------------|------------------------------|-----------------------------------|--------------|---------|----------|-------------------|---------------|---------|------------|------------|--------------------------------|---------|------|------------------------------|------|------|------|---------|---------|---------|---------|------|------|--|
| Capitolo relativo anno | DEMONINCAZIONE | PREVISIONI | | | | | SOMME IMPEGNATE | | | | | DIFFERENZE RISPETTO PREVISIONI | | RESIDUI ALL'INIZIO DELL'ESERCIZIO | RIMASTI | | | VARIAZIONI | | | | | DIFFERENZE RISPETTO PREVISIONI | | | TERMINI DI ESERCIZIO (04-15) | | | | | | | | | | |
| | | IN AUMENTO | | DEFINITIVE | | PAGATE | PAGATE | RIMASTE DA PAGARE | TOTALI IMPEGNI | IN+ | IN- | TOTALI | IN+ | | IN- | IN+ | IN- | PAGAMENTI | IN+ | IN- | IN+ | IN- | IN+ | IN- | 20 | | 21 | 22 | 23 | | | | | | | |
| | | (7-4) | (4-7) | (4-5-6) | (5-6) | (10-5) | (6-9) | (10-5) | (5-7) | (10-7) | (5-7) | (10-7) | (10-13) | | (13-18) | (14-15) | (18-19) | (19-20) | (20-19) | (19-20) | (20-19) | (19-20) | (20-19) | (19-20) | | | | | | (19-20) | (19-20) | (19-20) | (19-20) | | | |
| 1 | 2 | 3 | 4 | 5 | 6 | 7 | 8 | 9 | 10 | 11 | 12 | 13 | 14 | 15 | 16 | 17 | 18 | 19 | 20 | 21 | 22 | 23 | 24 | 25 | 26 | 27 | 28 | 29 | 30 | 31 | 32 | 33 | | | | |
| 01.05.1 | 15 | | 2.100.000,00 | 100.000,00 | 0,00 | 2.200.000,00 | 2.124.687,04 | 32.747,37 | 2.157.444,42 | 0,00 | 42.555,56 | 174.342,12 | 174.342,12 | 0,00 | 174.342,12 | 0,00 | 0,00 | 2.374.342,12 | 2.289.039,17 | 0,00 | 75.302,95 | 32.747,37 | | | | | | | | | | | | | | |
| 01.05.1 | 16 | | 810.000,00 | 0,00 | 0,00 | 810.000,00 | 843.239,08 | 17.847,01 | 861.085,09 | 0,00 | 48.814,91 | 112.417,02 | 112.417,02 | 0,00 | 112.417,02 | 0,00 | 0,00 | 1.022.417,02 | 955.665,10 | 0,00 | 66.761,92 | 17.847,01 | | | | | | | | | | | | | | |
| 01.05.1 | 17 | | 0,00 | 0,00 | 0,00 | 0,00 | 0,00 | 0,00 | 0,00 | 0,00 | 0,00 | 0,00 | 0,00 | 0,00 | 0,00 | 0,00 | 0,00 | 0,00 | 0,00 | 0,00 | 0,00 | 0,00 | 0,00 | 0,00 | 0,00 | 0,00 | 0,00 | 0,00 | 0,00 | 0,00 | 0,00 | 0,00 | 0,00 | | | |
| 01.05.1 | 18 | | 800.000,00 | 0,00 | 0,00 | 800.000,00 | 732.487,10 | 1.723,75 | 734.210,65 | 0,00 | 65.788,15 | 19.844,20 | 19.844,20 | 0,00 | 19.844,20 | 0,00 | 0,00 | 819.844,20 | 752.331,30 | 0,00 | 67.512,90 | 1.723,75 | | | | | | | | | | | | | | |
| 01.05.1 | 19 | | 0,00 | 0,00 | 0,00 | 0,00 | 0,00 | 0,00 | 0,00 | 0,00 | 0,00 | 0,00 | 0,00 | 0,00 | 0,00 | 0,00 | 0,00 | 0,00 | 0,00 | 0,00 | 0,00 | 0,00 | 0,00 | 0,00 | 0,00 | 0,00 | 0,00 | 0,00 | 0,00 | 0,00 | 0,00 | 0,00 | 0,00 | | | |
| 01.05.2 | 20 | | 0,00 | 0,00 | 0,00 | 0,00 | 0,00 | 0,00 | 0,00 | 0,00 | 0,00 | 1.300,00 | 1.300,00 | 0,00 | 1.300,00 | 0,00 | 0,00 | 1.300,00 | 1.300,00 | 0,00 | 0,00 | 0,00 | | | | | | | | | | | | | | |
| 01.05.2 | 21 | | 950.000,00 | 240.000,00 | 0,00 | 1.190.000,00 | 1.188.133,23 | 4.374,97 | 1.175.508,20 | 0,00 | 17.891,80 | 34.183,42 | 34.183,42 | 0,00 | 34.183,42 | 0,00 | 0,00 | 1.224.183,42 | 1.202.316,65 | 0,00 | 21.866,77 | 4.374,97 | | | | | | | | | | | | | | |
| 01.05.2 | 22 | | 2.300.000,00 | 0,00 | 0,00 | 2.300.000,00 | 1.912.485,00 | 16.170,80 | 1.928.655,80 | 0,00 | 371.344,10 | 128.179,73 | 89.650,63 | 38.529,10 | 128.179,73 | 0,00 | 0,00 | 2.428.179,73 | 2.002.135,63 | 0,00 | 426.044,10 | 54.700,00 | | | | | | | | | | | | | | |
| 01.05.2 | 23 | | 0,00 | 0,00 | 0,00 | 0,00 | 0,00 | 0,00 | 0,00 | 0,00 | 1.362,75 | 1.197.770,26 | 1.197.764,72 | 0,00 | 1.197.764,72 | 0,00 | 5,63 | 1.206.293,00 | 1.203.934,72 | 0,00 | 1.368,28 | 0,00 | | | | | | | | | | | | | | |
| 01.05.2 | 24 | | 200.000,00 | 0,00 | 0,00 | 200.000,00 | 10.500,00 | 0,00 | 10.500,00 | 0,00 | 39.500,00 | 167.783,50 | 160.550,00 | 0,00 | 160.550,00 | 0,00 | 7.233,50 | 217.783,50 | 171.049,00 | 0,00 | 46.733,50 | 0,00 | | | | | | | | | | | | | | |
| 01.05.2 | 25 | | 3.300.000,00 | 240.000,00 | 0,00 | 3.540.000,00 | 3.355.504,53 | 174.791,42 | 3.530.295,95 | 0,00 | 9.704,05 | 0,00 | 0,00 | 0,00 | 0,00 | 0,00 | 0,00 | 3.540.000,00 | 3.355.504,53 | 0,00 | 184.495,47 | 174.791,42 | | | | | | | | | | | | | | |
| | | | 10.560.000,00 | 697.627,73 | 160.000,00 | 10.997.627,73 | 10.155.214,69 | 247.655,42 | 10.402.870,41 | 0,00 | 698.852,34 | 1.833.920,24 | 1.790.052,11 | 38.529,10 | 1.828.581,21 | 0,00 | 7.239,03 | 12.832.342,99 | 11.943.287,10 | 0,00 | 890.078,89 | 266.184,52 | | | | | | | | | | | | | | |
| | | | Totale Categoria 5° | | | | | | | | | | | | | | | | | | | | | | | | | | | | | | | | | |
| 01.07.2 | 26 | | 0,00 | 0,00 | 0,00 | 0,00 | 0,00 | 0,00 | 0,00 | 0,00 | 0,00 | 0,00 | 0,00 | 0,00 | 0,00 | 0,00 | 0,00 | 0,00 | 0,00 | 0,00 | 0,00 | 0,00 | 0,00 | 0,00 | 0,00 | 0,00 | 0,00 | 0,00 | 0,00 | 0,00 | 0,00 | 0,00 | 0,00 | 0,00 | 0,00 | |
| 01.07.2 | 27 | | 0,00 | 0,00 | 0,00 | 0,00 | 0,00 | 0,00 | 0,00 | 0,00 | 0,00 | 0,00 | 0,00 | 0,00 | 0,00 | 0,00 | 0,00 | 0,00 | 0,00 | 0,00 | 0,00 | 0,00 | 0,00 | 0,00 | 0,00 | 0,00 | 0,00 | 0,00 | 0,00 | 0,00 | 0,00 | 0,00 | 0,00 | 0,00 | 0,00 | |
| 01.06.2 | 28 | | 300.000,00 | 0,00 | 0,00 | 300.000,00 | 14.861,67 | 0,00 | 14.861,67 | 0,00 | 75.138,33 | 6.009,46 | 6.009,46 | 0,00 | 6.009,46 | 0,00 | 0,00 | 96.009,46 | 20.871,13 | 0,00 | 75.138,33 | 0,00 | | | | | | | | | | | | | | |
| 01.06.2 | 29 | | 300.000,00 | 0,00 | 0,00 | 300.000,00 | 14.861,67 | 0,00 | 14.861,67 | 0,00 | 75.138,33 | 6.009,46 | 6.009,46 | 0,00 | 6.009,46 | 0,00 | 0,00 | 96.009,46 | 20.871,13 | 0,00 | 75.138,33 | 0,00 | | | | | | | | | | | | | | |
| | | | Totale Categoria 6° | | | | | | | | | | | | | | | | | | | | | | | | | | | | | | | | | |
| | | | Totale Categoria 7° | | | | | | | | | | | | | | | | | | | | | | | | | | | | | | | | | |
| 01.06.2 | 30 | | 55.042,53 | 0,00 | 0,00 | 55.042,53 | 18.845,62 | 19.300,00 | 35.145,62 | 0,00 | 16.868,81 | 38.054,88 | 37.402,88 | 0,00 | 37.402,88 | 0,00 | 652,00 | 90.087,41 | 54.248,50 | 0,00 | 35.848,91 | 18.300,00 | | | | | | | | | | | | | | |
| 01.06.2 | 31 | | 37.042,53 | 0,00 | 0,00 | 37.042,53 | 13.300,00 | 13.300,00 | 26.342,53 | 0,00 | 15.898,31 | 31.054,88 | 30.402,88 | 0,00 | 30.402,88 | 0,00 | 652,00 | 90.087,41 | 54.248,50 | 0,00 | 35.848,91 | 18.300,00 | | | | | | | | | | | | | | |
| | | | Totale Categoria 9° | | | | | | | | | | | | | | | | | | | | | | | | | | | | | | | | | |

XVI LEGISLATURA - DISEGNI DI LEGGE E RELAZIONI - DOCUMENTI

OPERA NAZIONALE DI ASSISTENZA PER IL PERSONALE DEL CORPO NAZIONALE DEI VIGILI DEL FUOCO
SITUAZIONE AMMINISTRATIVA ALLA DATA DEL 31 DICEMBRE 2005

| | | | |
|---|---------------|----------------------------|----------------------|
| Consistenza della cassa all'inizio dell'esercizio 2005..... | | | 6.280.002,96 |
| RISCOSSIONI | | | |
| in conto competenza..... | 9.960.942,21 | | |
| in conto residui..... | 7.149.264,70 | | |
| | | | <u>17.110.206,91</u> |
| PAGAMENTI | | | |
| in conto competenza..... | 13.516.173,93 | | |
| in conto residui..... | 4.291.405,50 | | |
| | | | <u>17.807.579,43</u> |
| | | | |
| | | Saldo c/c presso Tesoriere | |
| Consistenza della cassa alla fine dell'esercizio 2005 sul conto B.N.L. | | | 5.562.630,44 |
| RESIDUI ATTIVI | | | |
| degli esercizi precedenti..... | 246.447,60 | | |
| dell'esercizio..... | 170.131,89 | | |
| | | | 416.579,49 |
| RESIDUI PASSIVI | | | |
| degli esercizi precedenti..... | 2.093.924,30 | | |
| dell'esercizio..... | 556.298,62 | | |
| | | | <u>2.640.222,92</u> |
| AVANZO DI AMMINISTRAZIONE ALLA FINE DELL'ESERCIZIO 2005..... | | | <u>3.358.987,01</u> |

IL SEGRETARIO GENERALE
(C. FANTINI)


IL PRESIDENTE
(M. MURCONI)

XVI LEGISLATURA - DISEGNI DI LEGGE E RELAZIONI - DOCUMENTI

OPERA NAZIONALE ASSISTENZA PER IL PERSONALE DEL CORPO NAZIONALE DEI VIGILI DEL FUOCO
SITUAZIONE PATRIMONIALE AL 31 DICEMBRE 2005

| ATTIVITA' | CONSISTENZE | | DIFFERENZE | | PASSIVITA' | CONSISTENZE | | DIFFERENZE | |
|---|---------------|---------------|--------------|---------------|--------------------------|---------------|---------------|--------------|--------------|
| | AL 1/1/2005 | AL 31/12/2005 | IN PIU' | IN MENO | | al 1/1/2005 | al 31/12/2005 | IN PIU' | IN MENO |
| DISPONIBILITA' LIQUIDI | | | | | | | | | |
| Conto corrente B.N.L. | 6.280.002,96 | 5.582.630,44 | 0,00 | 697.372,52 | FONDI AMMORT.TO | | | | 0 |
| Prestiti al personale | 68.947,01 | 68.947,01 | 0,00 | 0,00 | Fondo ammort.to imm. | 3.028.691,40 | 3.693.694,89 | 665.003,49 | |
| | 6.348.949,97 | 5.651.577,45 | 0,00 | 697.372,52 | Fondo ammort.to imm.ni | 1.071.606,12 | 1.434.623,58 | 363.017,46 | 0 |
| RESIDUI ATTIVI | | | | | | | | | |
| Crediti verso lo Stato | 5.633.550,84 | 0,00 | 0,00 | 5.633.550,84 | RESIDUI PASSIVI | 4.100.297,52 | 5.118.318,47 | 1.018.020,95 | 0 |
| Crediti diversi | 1.299.448,43 | 406.999,96 | 0,00 | 891.448,47 | TOTALE PASSIVITA' | 10.653.491,42 | 2.640.222,92 | 8.223.268,50 | |
| Crediti per prestiti | 69.554,47 | 9.579,53 | 0,00 | 59.974,94 | | 14.963.788,94 | 7.758.541,39 | 1.018.020,95 | 8.223.268,50 |
| | 6.991.553,74 | 416.579,49 | 0,00 | 6.574.974,25 | PATRIMONIO NETTO | 35.740.382,97 | 31.462.843,71 | 4.277.539,26 | |
| IMMOBILI | | | | | | | | | |
| Complesso di Bellavista in Borgo a Buggiano | 8.239.146,09 | 7.622.734,77 | 1.383.588,68 | 0,00 | | | | | |
| Centro "S.Barbara" Tirrenia | 6.568.973,63 | 6.568.973,63 | 0,00 | 0,00 | | | | | |
| Centro "Park Hotel" Merano | 4.242.168,87 | 4.321.669,07 | 79.500,20 | 0,00 | | | | | |
| Centro "L'Osservanza" di Montalcino (SI) | 2.117.911,17 | 2.117.911,17 | 0,00 | 0,00 | | | | | |
| Salice d'Ulizio | 1.078.068,93 | 1.078.068,93 | 0,00 | 0,00 | | | | | |
| Centro "Le Ninfee" Cei al Lago | 4.331.593,49 | 4.363.205,46 | 31.611,97 | 0,00 | | | | | |
| | 24.377.862,18 | 26.072.563,03 | 1.494.700,85 | 0,00 | | | | | |
| IMMOBILI DI TERZI | | | | | | | | | |
| Spacci, bar e stabilimenti balneari | 154.460,47 | 222.576,63 | 68.116,16 | 0,00 | | | | | |
| | 154.460,47 | 222.576,63 | 68.116,16 | 0,00 | | | | | |
| IMMOBILIZZAZIONI TECNICHE | | | | | | | | | |
| Complesso di Bellavista in Borgo a Buggiano | 111.364,85 | 111.820,85 | 456,00 | 0,00 | | | | | |
| Centro "S.Barbara" Tirrenia | 1.347.089,94 | 1.398.230,55 | 51.140,61 | 0,00 | | | | | |
| Centro "Park Hotel" Merano | 1.044.921,96 | 1.120.631,50 | 75.709,54 | 0,00 | | | | | |
| Centro "L'Osservanza" di Montalcino (SI) | 599.071,10 | 557.760,09 | 18.688,99 | 0,00 | | | | | |
| Centro "Le Ninfee" Cei al Lago | 786.309,07 | 785.309,07 | 0,00 | 0,00 | | | | | |
| Spacci, bar e stabilimenti balneari | 811.913,84 | 859.305,84 | 47.392,00 | 0,00 | | | | | |
| Immobilitazioni in corso di realizzazione | 3.511.411,20 | 2.025.030,60 | 0,00 | 1.486.380,60 | | | | | |
| Impegni d'acquisto immobili | 4.480.263,59 | 0,00 | 0,00 | 4.480.263,59 | | | | | |
| | 12.631.345,55 | 6.858.088,50 | 193.387,14 | 5.966.644,19 | | | | | |
| TOTALE ATTIVITA' | 50.704.174,91 | 39.221.385,10 | 1.756.204,15 | 13.239.990,96 | | | | | |

IL PRESIDENTE
(M.MORCONE)



IL SEGRETARIO GENERALE
(C.F.ATTINI)



**OPERA NAZIONALE DI ASSISTENZA PER IL PERSONALE
DEL CORPO NAZIONALE DEI VIGILI DEL FUOCO**

ESERCIZIO 2006

RELAZIONE DEL CONSIGLIO DI AMMINISTRAZIONE

All.: F

MINISTERO dell'INTERNO

N.219/5.....

OGGETTO:

Rendiconto
dell'esercizio fi-
nanziario 2006.

**OPERA NAZIONALE DI ASSISTENZA PER IL PERSONALE
DEL CORPO NAZIONALE DEI VIGILI DEL FUOCO**

(Eretta in Ente Morale con D.P.R. 30 Giugno 1959, n. 630)

ESTRATTO

dal Registro delle Deliberazioni del Consiglio di Amministrazione

L'anno duemilasette addì 11 (undici) del mese di aprile, in Roma, presso la Sede del Dipartimento dei Vigili del Fuoco, del Soccorso Pubblico e della Difesa Civile si è riunito il Consiglio di Amministrazione dell'Opera Nazionale di Assistenza per il Personale del Corpo Nazionale dei Vigili del Fuoco presenti i Signori:

| | |
|-------------------------------------|----------------|
| Pref. Dott.ssa Anna Maria D'Ascenzo | PRESIDENTE |
| Ing. Giorgio MAZZINI | VICEPRESIDENTE |
| Pref. Dott. Francesco RAIOLA | COMPONENTI |
| Pref. Dott.ssa Carmen SABELLI | " |
| Dott. Luigi PERANZONI | " |
| Ing. Giorgio ALOCCI | " |
| Ing. Roberto BARZI | " |
| Ing. Antonio GAMBARDELLA | " |
| Dott. Daniele SBARDELLA | " |
| Ing. Gregorio AGRESTA | " |
| Ing. Alessandro VOLPINI | " |
| Sig. Guglielmo PRANDO | " |
| Sig. Sandro ORLANDI | " |
| Sig. Salvatore AVOLA | " |
| Sig. Vladimiro ALPA | " |

Assiste il:

... Dott. Carlo FANTINI quale Segretario Generale dell'Opera

ed, ai sensi dell'art. 17 dello Statuto, partecipano alla seduta, quali componenti del collegio dei revisori,:

.....

.....

.....

Il Relatore, Dott. Peranzoni, riferisce quanto segue:

Nel perseguimento delle finalità istituzionali l'attività assistenziale dell'Opera si è espletata in vari settori, secondo le forme di intervento tradizionalmente presenti nel programma dell'Ente.

Le iniziative che l'Ente ha promosso nel 2006 si sono ridotte rispetto agli esercizi precedenti in quanto le risorse accantonate nel passato sono state interamente utilizzate sulla base del programma a suo tempo approvato dal Consiglio di Amministrazione, ed inoltre sono state soltanto parzialmente riscosse le riassegnazioni derivanti dalla quota del 20% sulle tariffe dei servizi a pagamento, previste per il 2006, principale risorsa finanziaria dell'Ente: per la residua entrata di € 6.145.000,00 si dovrà attendere almeno fino all'assestamento del bilancio dello Stato alla fine dell'esercizio 2007.

La cospicua riduzione delle risorse a disposizione ha comportato una più ridotta attività per l'esercizio 2006, anche se sono state riconfermate alcune iniziative come la polizza sanitaria per tutto il personale in servizio, l'erogazione di contributi assistenziali, straordinari e periodici, i soggiorni presso i Centri di proprietà: tutta la gestione dell'Ente è stata improntata ad una prudente amministrazione dei fondi a disposizione, con la messa in atto di ogni strategia di risparmio al fine di realizzare le consuete attività ad un minor costo.

Sono stati altresì concessi contributi straordinari alle strutture periferiche dell'Opera presso i Comandi, bar, stabilimenti balneari ed impianti per gruppi sportivi, per consentire loro di proseguire la loro attività a favore del personale.

Gli obiettivi statutari sono stati pertanto così realizzati:

- i contributi assistenziali, ordinari e straordinari, in favore del personale in servizio o cessato dal servizio e relative famiglie, sono stati erogati nella misura di € 1.967.219,48.
- la polizza sanitaria, stipulata a favore del personale del Corpo, ha determinato una spesa di € 3.354.338,43.
- l'assistenza climatica estiva ed invernale è stata attuata con i soggiorni presso i centri di proprietà dell'Ente. Complessivamente il costo dell'iniziativa si è consolidato in € 4.898.726,44.

Nei Centri di soggiorno, nella stagione estiva ed in quella invernale sono stati ospitati n. 2.666 nuclei familiari.

Pertanto, l'assistenza sanitaria ha comportato un onere di spesa che rappresenta il 50,12 % delle spese correnti, mentre l'assistenza climatica rappresenta il 46,13% delle spese correnti. L'onere globale di spesa ammonta ad € 10.220.284,35 e rappresenta il 96,25% della

spesa ordinaria stabilita in € 10.617.736,21. In tale importo sono comprese le spese generali impegnate per € 397.451,86.

Per quanto riguarda gli immobili di proprietà si segnala che:

- sono quasi terminati i lavori di ristrutturazione già appaltati per Villa Bellavista ed è in fase di installazione l'impianto della cucina;
- è stata ultimata la parziale ristrutturazione del distacco di Montalcino;
- è stato completato il rifacimento della hall del centro di Tirrenia;
- è stata completamente restaurata la facciata esterna del centro di Merano

L'attività assistenziale dell'Opera ha trovato attuazione anche nella gestione delle strutture periferiche di bar, stabilimenti balneari e gruppi sportivi. Nel rispetto dell'autonomia gestionale di tali strutture, gli utili derivanti sono stati reinvestiti in loco e soltanto in minima parte sono affluiti tra le entrate dell'Ente.

Gestione di competenza

Il Bilancio di previsione per l'anno finanziario 2006, approvato con delibera n. 214/2 del 28 dicembre 2005, recava le seguenti previsioni iniziali:

| ENTRATE | COMPETENZA | CASSA |
|---------------------------------|----------------------|----------------------|
| Avanzo d'amministrazione | 1.938.000,00 | 1.938.000,00 |
| Parte corrente | 13.360.000,00 | 17.964.200,00 |
| Conto capitale | - | - |
| Partite di giro | 2.005.000,00 | 2.281.135,00 |
| TOTALE | 17.303.000,00 | 22.183.335,00 |

A seguito delle variazioni apportate nel corso dell'esercizio con la delibera n. 216/3 del 28 aprile 2006 le suddette previsioni si sono così modificate:

| | COMPETENZA | CASSA |
|---------------------------------|----------------------|----------------------|
| Avanzo d'amministrazione | 3.358.987,01 | 3.358.987,01 |
| Parte corrente | 17.898.700,00 | 18.029.564,96 |
| Conto capitale | 2.000.000,00 | 2.009.579,53 |
| Partite di giro | 2.005.000,00 | 2.579.350,00 |
| TOTALE | 25.262.687,01 | 25.977.481,50 |

Rispetto alle sopraindicate previsioni definitive i dati di consuntivo pongono in evidenza le seguenti risultanze:

| | PREVISIONI DEFINITIVE | ACCERTAMENTI | DIFFERENZE |
|----------------------------------|----------------------------------|----------------------|---------------------|
| Avanzo d'amministrazione | 3.358.987,01 | 3.358.987,01 | ---- |
| Entrate correnti | 17.898.700,00 | 20.039.727,28 | 2.141.027,28 |
| Entrate in conto capitale | 2.000.000,00 | 2.010.805,39 | 10.805,39 |
| Partite di giro | 2.005.000,00 | 1.826.500,00 | - 178.500,00 |
| TOTALE | 25.262.687,01 | 27.236.019,68 | 1.973.332,67 |

Rispetto alle entrate accertate, i dati di consuntivo pongono in evidenza i seguenti risultati:

| | ACCERTAMENTI | RISCOSSIONI | RIMASTE DA RISCUOTERE |
|----------------------------------|----------------------|----------------------|----------------------------------|
| Entrate correnti | 20.039.727,28 | 13.800.138,71 | 6.239.588,57 |
| Entrate in conto capitale | 2.010.805,39 | 2.010.805,39 | - |
| Partite di giro | 1.826.500,00 | 1.652.000,00 | 174.500,00 |
| TOTALE | 27.236.019,68 | 17.462.944,10 | 6.414.088,57 |

| SPESE | COMPETENZA | CASSA |
|------------------------|----------------------|----------------------|
| Parte corrente | 13.300.000,00 | 13.995.270,34 |
| Conto capitale | 1.998.000,00 | 8.767.797,93 |
| Partite di giro | 2.005.000,00 | 2.059.071,62 |
| TOTALE | 17.303.000,00 | 24.822.139,89 |

A seguito delle variazioni apportate nel corso dell'esercizio, con le già menzionate delibere del Consiglio d'Amministrazione, le previsioni si sono così modificate:

| | COMPETENZA | CASSA |
|------------------------|----------------------|----------------------|
| Parte corrente | 13.359.687,01 | 13.946.541,21 |
| Conto capitale | 9.898.000,00 | 11.923.030,60 |
| Partite di giro | 2.005.000,00 | 2.033.338,12 |
| TOTALE | 25.262.687,01 | 27.902.909,93 |

Rispetto alle previsioni definitive si evidenziano le seguenti risultanze:

| | PREVISIONI DEFINITIVE | IMPEGNI | DIFFERENZE |
|--------------------------------|----------------------------------|----------------------|----------------------|
| Spese correnti | 13.359.687,01 | 10.617.736,21 | 2.741.950,80 |
| Spese in conto capitale | 9.898.000,00 | 2.522.126,13 | 7.375.873,87 |
| Partite di giro | 2.005.000,00 | 1.826.500,00 | 178.500,00 |
| TOTALE | 25.262.687,01 | 14.966.362,34 | 10.296.324,67 |

Rispetto alle somme impegnate si evidenziano i seguenti risultati:

| | IMPEGNI | PAGAMENTI | RIM. DA PAGARE |
|--------------------------------|----------------------|---------------------|-----------------------|
| Spese correnti | 10.617.736,21 | 10.294.505,40 | 323.230,81 |
| Spese in conto capitale | 2.522.126,13 | 2.064.595,05 | 457.531,08 |
| Partite di giro | 1.826.500,00 | 1.826.500,00 | |
| TOTALE | 14.966.362,34 | 14185.600,45 | 780.761,89 |

Gestione dei residui

Per quanto concerne il conto dei residui attivi, al 1°1.2006 esso presentava una consistenza di € 416.579,49; nel corso dell'esercizio sono stati riscossi € 167.498,39 mentre € 249.081,10 sono rimasti da riscuotere al 31.12.2006.

Pertanto, i residui attivi al 31.12.2006 si stabiliscono in € 6.663.169,67 così costituiti:

| | |
|--|---------------------|
| Somme rimaste da riscuotere in c/ competenza | 6.414.088,57 |
| Somme rimaste da riscuotere in c/ residui | 249.081,10 |
| In complesso | 6.663.169,67 |

Per quanto concerne il conto dei residui passivi, al 1°1.2006 esso presentava una consistenza di € 2.640.222,92; nel corso dell'esercizio sono stati pagati € 1.328.503,48 mentre € 1.311.719,44 sono rimasti da pagare al 31.12.2006.

Pertanto i residui passivi al 31.12.2006 si stabiliscono in € 2.092.481,33 così costituiti:

| | |
|--|---------------------|
| Somme rimaste da pagare in c/ competenza | 780.761,89 |
| Somme rimaste da pagare in c/ residui | 1.311.719,44 |
| In complesso | 2.092.481,33 |

In conclusione, dalla differenza tra il totale delle riscossioni in conto competenza ed in conto residui di € 23.213.072,93 (ivi compreso il fondo di cassa al 1°1.2006 di € 5.582.630,44. ed il totale dei pagamenti in conto competenza ed in conto residui di € 15.514.103,93 deriva un saldo sul c/c bancario presso il Tesoriere Banca Nazionale del Lavoro di € 7.698.969,00.

Conto consuntivo

La gestione dell'esercizio 2006 ha determinato, nei confronti dell'esercizio 2005, un aumento di € 552.651,25 nell'attività netta complessiva, come analiticamente dimostrato nella situazione patrimoniale alla data del 31.12.2006, per cui la consistenza patrimoniale iniziale di € 33.153.228,16 è accertata in € 33.675.879,41.

Le immobilizzazioni in corso di realizzazione si stabiliscono in € 1.642.806,60.

Per Tirrenia nel 2006, al fine di migliorare la struttura stessa, sono stati acquisiti beni per un ammontare di € 27.614,22 ed eseguiti lavori per €. 14.734,00.

Per Borgo a Buggiano sono stati eseguiti lavori di ristrutturazione per € 773.844,36 ed acquisiti beni per €. 52.456,32.

Per Merano nel 2006 sono stati acquisiti beni per € 10.586,45.

Per Cei al Lago, sono stati effettuati lavori per €. 2.365,80.

Per Montalcino sono stati acquistati beni per € 4.432,10.

Anche presso le strutture periferiche presso i Comandi sono stati acquistati beni per €. 3.402,00.

Conseguentemente alla riclassificazione dei valori degli immobili e delle immobilizzazioni tecniche, e relativi fondi di ammortamento hanno subito le variazioni corrispondenti, sicchè al 31.12.2006 il fondo ammortamento immobili ammonta ad € 4.351.050,63 e il fondo ammortamento immobilizzazioni tecniche ammonta ad € 1.801.432,40. L'incremento complessivo rispetto al valore di € 5.118.318,47 al 31.12.2005 è stato pari ad € 1.034.164,56, costituente la quota di ammortamento di competenza 2006.

Si è ritenuto di ammortizzare il valore degli immobili in base alle aliquote fiscali vigenti in ragione del 100% sugli immobili in uso; per l'immobile di S. Barbara di Tirrenia, il Complesso di Montalcino, l'immobile di Merano e l'immobile di Cei al Lago l'aliquota è del 3% sul valore iscritto al 31.12.2006; relativamente all'immobile di Borgo a Buggiano l'aliquota è stata ridotta in ragione del 50%, corrispondente all'1,5%.

Per le immobilizzazioni tecniche è stata applicata la stessa linea di valutazione, in base all'uso, in ragione del 50% sull'aliquota media fiscale applicata dell'8%: ciò in via cautelativa, data la mancanza di una specificazione omogenea dei beni stessi per quanto si riferisce ai beni esistenti nell'immobile di Borgo a Buggiano; per i beni situati negli immobili di Tirrenia, Merano, Montalcino, Cei al Lago e strutture periferiche l'aliquota di svalutazione applicata è stata calcolata in ragione del 100% sull'aliquota fiscale dell'8%.

Si precisa che per le acquisizioni dei beni avvenute nell'anno 2006, le aliquote sopra applicate sono state ulteriormente ridotte alla metà.

In definitiva, alla chiusura dell'esercizio 2006, l'attivo netto patrimoniale è di € 33.675.879,41, l'avanzo di amministrazione è di € 12.269.657,34 e l'attività complessiva risulta di € 48.106.965,09.

IL CONSIGLIO

Dopo la lettura della Relazione

DELIBERA

Dopo ampia illustrazione delle risultanze contabili fatta dal Relatore e conseguente discussione su taluni aspetti delle attività di gestione, all'unanimità l'approvazione del Rendiconto dell'esercizio finanziario 2006.

**RELAZIONE ALL'ON. LE SIGNOR MINISTRO DELL'INTERNO
SULL'ATTIVITA' SVOLTA NELL'ANNO 2006
DALL'OPERA NAZIONALE DI ASSISTENZA PER IL PERSONALE
DEL CORPO NAZIONALE DEI VIGILI DEL FUOCO**

Mi è gradito ragguagliare l'On.le S.V. sull'attività svolta dall'Opera Nazionale di Assistenza per il Personale del Corpo Nazionale dei Vigili del Fuoco, nell'anno 2006, sulla scorta della documentazione amministrativa e contabile esaminata ed approvata dal Consiglio di Amministrazione nella seduta dell'11 aprile 2007.

L'adempimento è previsto dall'art. 22 dello statuto dell'Ente.

Nel corso dell'anno 2006 sono state perseguite le finalità istituzionali e si è provveduto a promuovere iniziative secondo le direttive del Consiglio di Amministrazione.

Durante l'esercizio 2006 si sono registrati movimenti in entrata per €. 17.630.442,49= e in uscita per €. 15.514.103,93=, mentre i residui attivi sono stati stabiliti in €. 6.663.169,67= e quelli passivi in €. 2.092.481,33 =.

La cospicua riduzione delle risorse finanziarie ha comportato una più ridotta attività per l'esercizio 2006, anche se sono state riconfermate alcune iniziative come la polizza sanitaria, l'erogazione di contributi assistenziali straordinari e periodici e la gestione dei centri di proprietà.

Sono in fase di ultimazione i lavori di ristrutturazione degli immobili di Villa Bellavista; si è provveduto ad opere di parziale rifacimento negli altri immobili di Merano, Tirrenia e Montalcino

1. Polizza sanitaria

E' stata rinnovata la polizza sanitaria a favore del personale del Corpo per una spesa di € 3.354.338,43=: sono stati assistiti n. 5.985 appartenenti al Corpo.

2. Contributi assistenziali

I contributi assistenziali per malattia, ordinari e straordinari, in favore del personale del Corpo Nazionale in servizio e cessato dal servizio e relative famiglie sono stati erogati nella misura di €. 1.967.219,48=. Sono state così soddisfatte n. 1.075 richieste del personale.

3. Assistenza climatica

L'assistenza climatica estiva ed invernale è stata attuata con l'apertura dei centri di soggiorno di proprietà dell'Ente, in entrambe le stagioni.

Complessivamente, il costo dell'iniziativa si è consolidato in €. 4.898.726,44= e sono stati ospitati n. 2.666 nuclei familiari.

4. Assistenza fiscale

E' stata assicurata l'assistenza fiscale a tutte le strutture periferiche quali bar, stabilimenti balneari ed impianti per gruppi sportivi: Sono stati inoltre concessi contributi a n. 9 strutture che ne hanno fatto richiesta.

In definitiva, si può rilevare che la gestione finanziaria relativa all'anno 2006 si chiude con un avanzo economico di €. 8.399.157,02 ed un avanzo di amministrazione di €. 12.269.657,34.

Roma, 13.4.07

IL PRESIDENTE
(Dott.ssa Anna M.D'Ascenzo)





Prot. 671

Il Ministro dell'Interno

VISTO il D.P.R. 30 giugno 1959, n. 630 e successive modificazioni, con il quale è stato approvato lo Statuto dell'Opera Nazionale di Assistenza per il Personale del Corpo Nazionale dei Vigili del Fuoco e, in particolare, l'articolo 22 che prevede la vigilanza del Ministro dell'Interno sull'Ente predetto;

RILEVATO che il bilancio di previsione dell'Opera Nazionale di Assistenza per il Personale del Corpo Nazionale dei Vigili del Fuoco è sottoposto al controllo della Corte dei Conti ai sensi della legge 21 marzo 1958, n. 259;

RILEVATO che la Corte dei Conti - Sezione Controllo Enti - ha manifestato l'opportunità di una pronuncia formale del Ministero vigilante sul contenuto dei bilanci preventivi e consuntivi dell'Ente, che racchiuda un giudizio sulla impostazione, svolgimento e risultati della gestione;

VISTO il bilancio di previsione dell'Opera per l'anno 2006;

VISTO il verbale n. 1/07 in data 30 marzo 2007 con cui il Collegio dei Revisori dei Conti ha esaminato il rendiconto dell'esercizio 2006;

VISTA la delibera n. 219/5 dell'11 aprile 2007 con la quale il Consiglio di Amministrazione dell'Ente ha approvato il rendiconto per l'anno 2006;

CONSIDERATO che, in assenza di un proprio regolamento, l'Ente, nella formazione del predetto bilancio, adotta lo schema stabilito per gli Enti pubblici, assoggettati alla disciplina della Legge 20 marzo 1975, n. 70, come previsto dal D.P.R. 18 dicembre 1979, n. 696;

CONSIDERATO, altresì, che la gestione finanziaria relativa all'anno 2006, si chiude con un avanzo economico di €. 8.399.157,02=, un avanzo di amministrazione di €. 12.269.657,34= e con un attivo patrimoniale di €. 33.675.879,41=;

RITENUTO - con riguardo all'impostazione, svolgimento e risultati della gestione - che il bilancio risulta aderente alle reali esigenze ed è improntato al corretto perseguimento dei fini istituzionali dell'Opera;

DECRETA

è approvato il rendiconto dell'Opera Nazionale di Assistenza per il Personale del Corpo Nazionale dei Vigili del Fuoco per l'anno 2006.

Roma 27 APR. 2007

IL MINISTRO

BILANCIO CONSUNTIVO

XVI LEGISLATURA - DISEGNI DI LEGGE E RELAZIONI - DOCUMENTI

| Capitolo | | CAPITOLO | GESTIONE DI COMPETENZA | | | | | | | | ENTRATE | |
|--------------|------|---|------------------------|--------------|------------|---------------|-----------------|--------------|-----------------------|-------------------------------------|------------|------|
| relativo | N.ro | | DENOMINAZIONE | PREVISIONI | | | SOMME ACCERTATE | | | DIFFERENZE RISPETTO ALLE PREVISIONI | | |
| anno | | | | INIZIALI | VARIAZIONI | | DEFINITIVE | RISCOSE | RIMASTE DA RISCOUTERE | TOTALI ACCERTATI | IN + | IN - |
| 2006 | | | | | (7-4) | (4-7) | | | | | | |
| 1 | 2 | 3 | 4 | 5 | 6 | 7 | 8 | 9 | 10 | 11 | 12 | |
| | | Avanzo di amministrazione | 1.938.000,00 | 1.420.987,01 | 0 | 3.358.987,01 | 3.358.987,01 | 0 | 3.358.987,01 | 0 | 0 | |
| | | TITOLO II - ENTRATE DERIVANTI DA TRASFERIMENTI CORRENTI | | | | | | | | | | |
| | | Categoria 3[^] | | | | | | | | | | |
| | | Trasferimenti da parte dello Stato | | | | | | | | | | |
| 02.03.01.1 | 1 | Contributo di cui all'art.106 della legge 13.5.61, n.469 | 0 | 0 | 0 | 0 | 0 | 0 | 0 | 0 | 0 | |
| 02.03.02.1 | 2 | Quota del 20% sulle tariffe dei servizi resi a pagamento dal | | | | | | | | | | |
| | | Corpo Nazionale VV.F | 11.000.000,00 | 4.500.000,00 | 0 | 15.500.000,00 | 11.548.691,81 | 6.145.718,19 | 17.694.410,00 | 2.194.410,00 | 0 | |
| | | Totale Categ. 3[^] | | | | | | | | | | |
| | | Totale TITOLO II | 11.000.000,00 | 4.500.000,00 | 0 | 15.500.000,00 | 11.548.691,81 | 6.145.718,19 | 17.694.410,00 | 2.194.410,00 | 0 | |
| | | TITOLO III - ALTRE ENTRATE | | | | | | | | | | |
| | | Categoria 7[^] Entrate derivanti dalla vendita di beni e dalla prestazione di servizi | | | | | | | | | | |
| 03.07.03. | 3 | Rette per il soggiorno presso il | | | | | | | | | | |
| 03.07.04. | 4 | Centro di Tirrenia PI | 680.000,00 | 0 | 0 | 680.000,00 | 733.879,90 | 0 | 733.879,90 | 53.879,90 | 0 | |
| | | Proventi vari derivanti dalla gestione del Centro di Tirrenia | | | | | | | | | | |
| 03.07.05. | 5 | PI | 200.000,00 | 0 | 0 | 200.000,00 | 237.208,00 | 0 | 237.208,00 | 37.208,00 | 0 | |
| | | Rette per il soggiorno presso il | | | | | | | | | | |
| 03.07.06. | 6 | Centro di Merano BZ | 350.000,00 | 0 | 0 | 350.000,00 | 301.790,00 | 10.598,00 | 312.388,00 | 0 | 37.612,00 | |
| | | Rette per il soggiorno invernale | | | | | | | | | | |
| 03.07.07.E | 7 | presso il Centro di Merano BZ | 0,00 | 0 | 0 | 0 | 0 | 0 | 0 | 0 | 0 | |
| | | Proventi vari derivanti dalla gestione del Centro di Merano | | | | | | | | | | |
| 03.07.08.E | 8 | BZ | 70.000,00 | 0 | 0 | 70.000,00 | 84.376,85 | 0 | 84.376,85 | 14.376,85 | 0 | |
| | | Rette per il soggiorno presso il | | | | | | | | | | |
| 03.07.08.E | 9 | centro di Montalcino SI | 200.000,00 | 0 | 0 | 200.000,00 | 185.442,48 | 0 | 185.442,48 | 0 | 14.557,52 | |
| | | Proventi vari derivanti dalla gestione del Centro di | | | | | | | | | | |
| 03.07.08.9A | 9 | Montalcino SI | 80.000,00 | 0 | 0 | 80.000,00 | 18.182,77 | 40.168,53 | 58.351,30 | 0 | 21.648,70 | |
| | | Rette per il soggiorno di Cei al | | | | | | | | | | |
| 03.07.09.9A | 9 | Lago | 600.000,00 | 0 | 0 | 600.000,00 | 389.950,20 | 18.139,00 | 408.089,20 | 0 | 191.910,80 | |
| | | Proventi derivanti da Cei al Lago | | | | | | | | | | |
| 03.07.10.E | 10 | Rette derivanti dalla convenzione con Hotel | 50.000,00 | 0 | 0 | 50.000,00 | 50.289,07 | 0 | 50.289,07 | 289,07 | 0 | |
| 03.07.11.E | 11 | Realizzati per la cessione di materiali fuori uso | 0 | 0 | 0 | 0 | 0 | 0 | 0 | 0 | 0 | |
| | | Totale Categoria 7 | 2.230.000,00 | 0 | 0 | 2.230.000,00 | 2.001.119,27 | 68.905,53 | 2.070.024,80 | 105.753,82 | 285.729,02 | |
| | | Categoria 8[^] -Redditi e proventi patrimoniali | | | | | | | | | | |
| 03.08.12.E | 12 | Affitti di immobili | 5.000,00 | 0 | 0 | 5.000,00 | 25.212,74 | 0,00 | 25.212,74 | 20.212,74 | 0 | |
| 03.08.13.E | 13 | Interessi su titoli | 0 | 0 | 0 | 0 | 0 | 0 | 0 | 0 | 0 | |
| 03.08.14.E | 14 | Interessi attivi su conto corrente presso il Tesoriere | 60.000,00 | 0 | 0 | 60.000,00 | 53.778,00 | 23.615,04 | 77.393,04 | 17.393,04 | 0 | |
| 03.08.15.E | 15 | Interessi attivi sul c/c postale n.594002 | 15.000,00 | 0 | 0 | 15.000,00 | 0 | 1.349,81 | 1.349,81 | 0 | 13.650,19 | |
| 03.08.15.15a | 15 a | Interessi attivi su prestiti a breve termine | 0 | 0 | 0 | 0 | 0 | 0 | 0 | 0 | 0 | |
| | | Totale Categoria 8[^] | 80.000,00 | 0 | 0 | 80.000,00 | 78.990,74 | 24.964,85 | 103.955,59 | 37.605,78 | 13.650,19 | |
| | | Categoria 9[^] -Poste correttive e compensative di spese correnti | | | | | | | | | 0 | |
| 03.09.16. | 16 | Recuperi e rimborsi diversi | 40.000,00 | 0 | 0 | 40.000,00 | 112.932,06 | 0 | 112.932,06 | 72.932,06 | 0 | |
| | | Totale Categoria 9[^] | 40.000,00 | 0 | 0 | 40.000,00 | 112.932,06 | 0 | 112.932,06 | 72.932,06 | 0 | |

XVI LEGISLATURA - DISEGNI DI LEGGE E RELAZIONI - DOCUMENTI

| GESTIONE DEI RESIDUI ATTIVI | | | | | | GESTIONE DI CASSA | | | | TOTALE DEI |
|------------------------------------|-----------|------------------|---------------|---------------|---------------|-------------------|---------------|--|---------------|---|
| RESIDUI ALL'INIZIO DI ESERCIZIO | RISCOSSI | RIMASTI | TOTALI | VARIAZIONI | | PREVISIONI | RISCOSSIONI | DIFFERENZE RISPETTO ALLE PREVISIONI | | RESIDUI ATTIVI A TERMINE DELL'ESERCIZIO |
| | | DA RISCUOTERE | | IN + | IN - | | | IN + | IN - | |
| 13 | 14 | (16-14) 15 | (14+15) 16 | (16-13) 17 | (13-15) 18 | 19 | 20 | (20-19) 21 | (19-20) 22 | (9+15) 23 |
| 0 | 0 | 0 | 0 | 0 | 0 | 3.358.987,01 | 3.358.987,01 | 0 | 0 | 0 |
| 0 | 0 | 0 | 0 | 0 | 0 | 0 | 0 | 0 | 0 | 0 |
| 0 | 0 | 0 | 0 | 0 | 0 | 15.500.000,00 | 11.548.691,81 | 0 | 3.951.308,19 | 6.145.718,19 |
| 0 | 0 | 0 | 0 | 0 | 0 | 15.500.000,00 | 11.548.691,81 | 0 | 3.951.308,19 | 6.145.718,19 |
| 55.888,30 | 55.888,30 | 0 | 55.888,30 | 0 | 0 | 735.888,30 | 789.768,20 | 53.879,90 | 0 | 0,00 |
| 0 | 0 | 0 | 0 | 0 | 0 | 200.000,00 | 237.208,00 | 37.208,00 | 0 | 0 |
| 16.856,87 | 16.856,87 | 0 | 16.856,87 | 0 | 0 | 366.856,87 | 318.648,87 | 0 | 48.210,00 | 10.598,00 |
| 0 | 0 | 0 | 0 | 0 | 0 | 0 | 0 | 0 | 0 | 0 |
| 0 | 0 | 0 | 0 | 0 | 0 | 70.000,00 | 84.376,85 | 14.376,85 | 0 | 0 |
| 0 | 0 | 0 | 0 | 0 | 0 | 200.000,00 | 185.442,48 | 0 | 14.557,52 | 0 |
| 0 | 0 | 0 | 0 | 0 | 0 | 80.000,00 | 18.182,77 | 0 | 61.817,23 | 40.168,53 |
| 24.670,28 | 24.670,28 | 0 | 24.670,28 | 0 | 0 | 624.670,28 | 414.620,48 | 0 | 210.049,80 | 18.139,00 |
| 0 | 0 | 0 | 0 | 0 | 0 | 50.000,00 | 50.289,07 | 289,07 | 0 | 0 |
| 0 | 0 | 0 | 0 | 0 | 0 | 0 | 0 | 0 | 0 | 0 |
| 0 | 0 | 0 | 0 | 0 | 0 | 0 | 0 | 0 | 0 | 0 |
| 97.415,45 | 97.415,45 | 0 | 97.415,45 | 0 | 0 | 2.327.415,45 | 2.098.534,72 | 105.753,82 | 334.634,55 | 68.905,53 |
| 5.000,00 | 5.000,00 | 0 | 5.000,00 | 0 | 0 | 10.000,00 | 30.212,74 | 20.212,74 | 0 | 0 |
| 0 | 0 | 0 | 0 | 0 | 0 | 0 | 0 | 0 | 0 | 0 |
| 23.147,79 | 23.147,79 | 0 | 23.147,79 | 0 | 0 | 83.147,79 | 76.926,79 | 0 | 6.222,00 | 23.615,04 |
| 3.686,55 | 3.686,55 | 0 | 3.686,55 | 0 | 0 | 18.686,55 | 3.686,55 | 0 | 15.000,00 | 1.349,81 |
| 312,60 | 312,60 | 0 | 312,60 | 0 | 0 | 312,60 | 312,60 | 0 | 0 | 0 |
| 32.146,94 | 32.146,94 | 0 | 32.146,94 | 0 | 0 | 112.146,94 | 111.137,68 | 20.212,74 | 21.222,00 | 24.964,85 |
| 0 | 0 | 0 | 0 | 0 | 0 | 40.000,00 | 112.932,06 | 72.932,06 | 0 | 0 |
| 0 | 0 | 0 | 0 | 0 | 0 | 40.000,00 | 112.932,06 | 72.932,06 | 0 | 0 |

XVI LEGISLATURA - DISEGNI DI LEGGE E RELAZIONI - DOCUMENTI

ENTRATE

| Capitolo relativo anno | CAPITOLO | | GESTIONE DI COMPETENZA | | | | | | | | | | |
|------------------------------|----------|---------------|---|----------------------|-----------------------|-----------------|----------------------|----------------------|-------------------------------------|----------------------|---------------------|-------------------|-------------|
| | N.ro | DENOMINAZIONE | PREVISIONI | | | SOMME ACCERTATE | | | DIFFERENZE RISPETTO ALLE PREVISIONI | | | | |
| | | | INIZIALI | VARIAZIONI | | DEFINITIVE | RISCOSE | RIMASTE DA | TOTALI ACCERTATI | IN + (10-7) | IN - (7-10) | | |
| | | | | IN AUMENTO (7-4) | IN DIMINUIZ. (4-7) | | | RISCUOTERE (10-8) | | | | (8+9) | |
| 2006 | 1 | 2 | 3 | 4 | 5 | 6 | 7 | 8 | 9 | 10 | 11 | 12 | |
| | | | Categoria 10 ^A -Entrate non classificabili. | | | | | | | | | | |
| 03.10.17. | 17 | | Contributi vari per le attività assistenziali | 0 | 0 | 0 | 0 | 0 | 0 | 0 | 0 | 0 | 0 |
| 03.10.18. | 18 | | Proventi diversi derivanti dalla gestione di spacci di consumo, bar e stabilimenti balneari funzionanti presso le sedi di servizio del Corpo Naz.le VV.F. | 0 | 0 | 0 | 0 | 0 | 0 | 0 | 0 | 0 | 0 |
| 03.10.19. | 19 | | Sovvenzioni, obbligazioni ed entrate | 0 | 38.700,00 | 0 | 38.700,00 | 44.700,00 | 0 | 44.700,00 | 6.000,00 | 0 | 0 |
| 03.10.20. | 20 | | Trattenute forfetarie operate sulla retribuzione del personale del Corpo Naz.le Legge n. 146/90 | 10.000,00 | 0 | 0 | 10.000,00 | 13.704,83 | 0 | 13.704,83 | 3.704,83 | 0 | 0 |
| | | | Totale Categoria 10^A | 10.000,00 | 38.700,00 | 0 | 48.700,00 | 58.404,83 | 0 | 58.404,83 | 9.704,83 | 0 | 0 |
| | | | Totale TITOLO III | 2.360.000,00 | 38.700,00 | 0 | 2.398.700,00 | 2.251.446,90 | 93.870,38 | 2.345.317,28 | 225.996,49 | 279.379,21 | 0 |
| | | | TITOLO IV - ENTRATE PER ALIENAZIONE DI BENI PATRIMONIALI E RISCOSSIONI DI CREDITI | | | | | | | | | | |
| | | | Categoria 11 ^A - Alienazione immobili. | | | | | | | | | | |
| 04.11.21. | 21 | | Entrate derivanti da alienazione di immobili | 0 | 0 | 0 | 0 | 0 | 0 | 0 | 0 | 0 | 0 |
| | | | Totale Categoria 11^A | 0 | 0 | 0 | 0 | 0 | 0 | 0 | 0 | 0 | 0 |
| | | | Categoria 13 ^A - Realizzo di valori mobiliari | | | | | | | | | | |
| 04.13.22. | 22 | | Entrate derivanti da rimborso e vendita di titoli | 0 | 2.000.000,00 | 0 | 2.000.000,00 | 1.999.474,88 | 0 | 1.999.474,88 | 0 | 525,12 | 0 |
| | | | Totale Categoria 13^A | 0 | 2.000.000,00 | 0 | 2.000.000,00 | 1.999.474,88 | 0 | 1.999.474,88 | 0 | 525,12 | 0 |
| | | | Categoria 14 ^A - Riscossione di prestiti | | | | | | | | | | |
| 4.14.22 b | 22b | | Riscossioni di prestiti ed anticipazioni a breve termine | 0 | 0 | 0 | 0 | 11.330,51 | 0 | 11.330,51 | 11.330,51 | 0 | 0 |
| | | | Totale Categoria 14^A | 0 | 0 | 0 | 0 | 11.330,51 | 0 | 11.330,51 | 11.330,51 | 0 | 0 |
| | | | Totale TITOLO IV | 0 | 2.000.000,00 | 0 | 2.000.000,00 | 2.010.805,39 | 0 | 2.010.805,39 | 11.330,51 | 525,12 | 0 |
| | | | TITOLO V - PARTITE DI GIRO | | | | | | | | | | |
| 07.22.23. | 23 | | Recupero anticipazioni per il servizio economato | 5.000,00 | 0 | 0 | 5.000,00 | 2.000,00 | 0 | 2.000,00 | 0 | 3.000,00 | 0 |
| 07.22.24. | 24 | | Recupero anticipazioni per le spese di gestione e di manutenzione delle istituzioni dipendenti nonché per in servizio assistenziali a carattere straordinario | 2.000.000,00 | 0 | 0 | 2.000.000,00 | 1.650.000,00 | 174.500,00 | 1.824.500,00 | 0 | 175.500,00 | 0 |
| 07.22.25. | 25 | | Anticipazione entrate per le emergenze straordinarie | 0 | 0 | 0 | 0 | 0 | 0 | 0 | 0 | 0 | 0 |
| | | | Totale Categoria 22^A | 2.005.000,00 | 0 | 0 | 2.005.000,00 | 1.652.000,00 | 174.500,00 | 1.826.500,00 | 0 | 178.500,00 | 0 |
| | | | Totale TITOLO V | 2.005.000,00 | 0 | 0 | 2.005.000,00 | 1.652.000,00 | 174.500,00 | 1.826.500,00 | 0 | 178.500,00 | 0 |
| | | | TITOLO II | 11.000.000,00 | 4.500.000,00 | 0 | 15.500.000,00 | 11.548.691,81 | 6.145.718,19 | 17.694.410,00 | 2.194.410,00 | 0,00 | 0,00 |
| | | | TITOLO III | 2.360.000,00 | 38.700,00 | 0 | 2.398.700,00 | 2.251.446,90 | 93.870,38 | 2.345.317,28 | 225.996,49 | 279.379,21 | 0 |
| | | | TITOLO IV | 0 | 2.000.000,00 | 0 | 2.000.000,00 | 2.010.805,39 | 0 | 2.010.805,39 | 11.330,51 | 525,12 | 0 |
| | | | TITOLO V | 2.005.000,00 | 0 | 0 | 2.005.000,00 | 1.652.000,00 | 174.500,00 | 1.826.500,00 | 0 | 178.500,00 | 0 |
| | | | TOTALE DELLE ENTRATE | 15.365.000,00 | 6.538.700,00 | 0 | 21.903.700,00 | 17.462.944,10 | 6.414.088,57 | 23.877.032,67 | 2.431.737,00 | 458.404,33 | 0 |
| | | | AVANZO DI AMMINISTRAZ. | 1.938.000,00 | 1.420.987,01 | 0 | 3.358.987,01 | 3.358.987,01 | 0 | 3.358.987,01 | 0 | 0 | 0 |
| | | | TOTALE GENERALE | 17.303.000,00 | 7.959.687,01 | 0 | 25.262.687,01 | 20.821.931,11 | 6.414.088,57 | 27.236.019,68 | 2.431.737,00 | 458.404,33 | 0 |

XVI LEGISLATURA - DISEGNI DI LEGGE E RELAZIONI - DOCUMENTI

| RESIDUI ALL'INIZIO DI ESERCIZIO | GESTIONE DEI RESIDUI ATTIVI | | | | | GESTIONE DI CASSA | | | | TOTALE DEI RESIDUI ATTIVI A TERMINE DELL'ESERCIZIO |
|------------------------------------|-----------------------------|-----------------------------|-------------------|-----------------|-----------------|-------------------|---------------|--|-----------------|---|
| | RISCOSSI | RIMASTI | TOTALI (14+15) | VARIAZIONI | | PREVISIONI | RISCOSSIONI | DIFFERENZE RISPETTO ALLE PREVISIONI | | (9+15) |
| | | DA RISCUOTERE (16-14) | | IN + (16-13) | IN - (13-16) | | | IN + (20-19) | IN - (19-20) | |
| 13 | 14 | 15 | 16 | 17 | 18 | 19 | 20 | 21 | 22 | 23 |
| 0 | 0 | 0 | 0 | 0 | 0 | 0 | 0 | 0 | 0 | 0 |
| 1.302,57 | 1.302,57 | 0 | 1.302,57 | 0 | 0 | 1.302,57 | 1.302,57 | 0 | 0 | 0 |
| 0 | 0 | 0 | 0 | 0 | 0 | 38.700,00 | 44.700,00 | 6.000,00 | 0 | 0 |
| 0 | 0 | 0 | 0 | 0 | 0 | 10.000,00 | 13.704,83 | 3.704,83 | 0 | 0 |
| 1.302,57 | 1.302,57 | 0 | 1.302,57 | 0 | 0 | 50.002,57 | 59.707,40 | 9.704,83 | 0 | 0 |
| 130.864,96 | 130.864,96 | 0 | 130.864,96 | 0 | 0 | 2.529.564,96 | 2.382.311,86 | 208.603,45 | 355.856,55 | 93.870,38 |
| 0 | 0 | 0 | 0 | 0 | 0 | 0 | 0 | 0 | 0 | 0 |
| 0 | 0 | 0 | 0 | 0 | 0 | 0 | 0 | 0 | 0 | 0 |
| 0 | 0 | 0 | 0 | 0 | 0 | 2.000.000,00 | 1.999.474,88 | 525,12 | 0 | 0 |
| 0 | 0 | 0 | 0 | 0 | 0 | 2.000.000,00 | 1.999.474,88 | 525,12 | 0 | 0 |
| 9.579,53 | 9.579,53 | 0 | 9.579,53 | 0 | 0 | 9.579,53 | 20.910,04 | 11.330,51 | 0 | 0 |
| 9.579,53 | 9.579,53 | 0 | 9.579,53 | 0 | 0 | 9.579,53 | 20.910,04 | 11.330,51 | 0 | 0 |
| 9.579,53 | 9.579,53 | 0 | 9.579,53 | 0 | 0 | 2.009.579,53 | 2.020.384,92 | 11.330,51 | 625,12 | 0 |
| 0 | 0 | 0 | 0 | 0 | 0 | 5.000,00 | 2.000,00 | 0 | 3.000,00 | 0 |
| 0 | 0 | 0 | 0 | 0 | 0 | 2.000.000,00 | 1.650.000,00 | 0 | 350.000,00 | 174.500,00 |
| 276.135,00 | 27.053,90 | 249.081,10 | 276.135,00 | 0 | 0,00 | 574.350,00 | 27.053,90 | 547.296,10 | 249.081,10 | 249.081,10 |
| 276.135,00 | 27.053,90 | 249.081,10 | 276.135,00 | 0 | 0,00 | 2.579.350,00 | 1.679.053,90 | 0 | 900.296,10 | 423.581,10 |
| 0 | 0 | 0 | 0 | 0 | 0 | 15.500.000,00 | 11.548.691,81 | 0 | 3.951.308,19 | 6.145.718,19 |
| 130.864,96 | 130.864,96 | 0 | 130.864,96 | 0 | 0 | 2.529.564,96 | 2.382.311,86 | 208.603,45 | 355.856,55 | 93.870,38 |
| 9.579,53 | 9.579,53 | 0 | 9.579,53 | 0 | 0 | 2.009.579,53 | 2.020.384,92 | 11.330,51 | 525,12 | 0 |
| 276.135,00 | 27.053,90 | 249.081,10 | 276.135,00 | 0 | 0,00 | 2.579.350,00 | 1.679.053,90 | 0 | 900.296,10 | 423.581,10 |
| 416.579,49 | 167.498,39 | 249.081,10 | 416.579,49 | 0 | 0,00 | 22.618.494,49 | 17.630.442,49 | 219.933,96 | 5.207.985,96 | 6.663.169,67 |
| 0 | 0 | 0 | 0 | 0 | 0 | 3.358.987,01 | 3.358.987,01 | 0 | 0 | 0 |
| 416.579,49 | 167.498,39 | 249.081,10 | 416.579,49 | 0 | 0,00 | 25.977.481,50 | 20.989.429,50 | 219.933,96 | 4.988.052,00 | 6.663.169,67 |

XVI LEGISLATURA - DISEGNI DI LEGGE E RELAZIONI - DOCUMENTI

| Capitolo relativo anno 2006 | CAPITOLO | | GESTIONE DI COMPETENZA | | | | | | |
|--------------------------------------|----------|---|-----------------------------------|---------------------|---------------------|-----------------------|----------------------------|--------------------------------|--|
| | N.ro | DENOMINAZIONE | PREVISIONI | | | | SOMME IMPEGNATE | | |
| | | | INIZIALI (competenza_iniziale) | VARIAZIONI | | DEFINITIVE (4+5-6) | PAGATE (mandati emessi) | RIMASTE DA PAGARE (10-8) | TOTALI (IMPEGNI (somma (8+9)) |
| | | | | IN AUMENTO (7-4) | IN DIMINUZ (4-7) | | | | |
| 1 | 2 | 3 | 4 | 5 | 6 | 7 | 8 | 9 | 10 |
| | | Disavanzo di amm.ne presunto..... | 0 | 0 | 0 | 0 | 0 | 0 | 0 |
| 01.01.01 | 1 | Categoria 1 ^a -Spese per gli organi dell'ente. | | | | | | | |
| S | | Compensi, indennità e rimborsi ai componenti il collegio dei revisori | 8.000,00 | 0 | 0 | 8.000,00 | 6.240,00 | 0 | 6.240,00 |
| | | Totale Categoria 1 ^a | 8.000,00 | 0 | 0 | 8.000,00 | 6.240,00 | 0 | 6.240,00 |
| 01.02.02 | 2 | Categoria 2 ^a -Oneri per il personale in attività di servizio | | | | | | | |
| S | | Spese per gli emolumenti accessori al personale in servizio presso l'Ente e le strutture periferiche | 470.000,00 | 0 | 0 | 470.000,00 | 461.827,70 | 6.172,30 | 470.000,00 |
| 01.02.03 | 3 | Indennità e rimborso spese trasporto per missioni effettuate nell'interesse dell'Opera | 70.000,00 | 0 | 0 | 70.000,00 | 26.978,79 | 92,62 | 27.071,41 |
| | | Totale Categoria 2 ^a | 540.000,00 | 0 | 0 | 540.000,00 | 488.806,49 | 8.264,92 | 497.071,41 |
| 01.04.04 | 4 | Categoria 4 ^a -Spese per l'acquisto di beni di consumo e di servizi | | | | | | | |
| S | | Acquisto di libri, riviste, giornali ed altre pubblicazioni nonchè eventuali relativi abbonamenti | 1.500,00 | 0 | 0 | 1.500,00 | 0 | 0 | 0 |
| 01.04.05 | 5 | Acquisto e manutenzione di biancheria e vestiario per le istituzioni dipendenti nonchè di indumenti di lavoro per il personale in servizio. | 240.000,00 | 0 | 0 | 240.000,00 | 202.392,23 | 12.767,72 | 215.159,95 |
| 01.04.06 | 6 | Manutenzione ordinaria degli immobili | 140.000,00 | 0 | 0 | 140.000,00 | 122.986,78 | 4.318,97 | 127.305,75 |
| 01.04.07 | 7 | Manutenzione ordinaria degli impianti, attrezzature, apparecchiature, macchinari e suppellettili, mobili e macchine d'ufficio, assistenza ed impianti | 200.000,00 | 0 | 0 | 200.000,00 | 166.179,35 | 6.685,74 | 172.865,09 |
| 01.04.08 | 8 | Spese postali, telegrafiche e telefoniche e spese per svincolo materiali | 2.000,00 | 0 | 0 | 2.000,00 | 440,56 | 125,65 | 566,21 |
| 01.04.09 | 9 | Spese per utenze dei Centri di soggiorno privi di gestione diretta | 20.000,00 | 0 | 0 | 20.000,00 | 18.740,16 | 544,94 | 19.285,10 |
| 01.04.10 | 10 | Spese per esercizio e manutenzione ordinaria degli automezzi | 5.000,00 | 0 | 0 | 5.000,00 | 216,50 | 0 | 216,50 |
| 01.04.11 | 11 | Assicurazione dei beni mobili ed immobili e contro gli infortuni | 25.000,00 | 0 | 0 | 25.000,00 | 18.993,19 | 0 | 18.993,19 |
| 01.04.12 | 12 | Spese di rappresentanza, propaganda e cerimonie varie | 10.000,00 | 59.687,01 | 0 | 69.687,01 | 69.620,90 | 0 | 69.620,90 |
| 01.04.13 | 13 | Spese per acquisto di registri, stampati, marche da bollo, cancelleria e materiali di consumo vario | 3.000,00 | 0 | 0 | 3.000,00 | 2.936,68 | 0 | 2.936,68 |
| 01.04.14 | 14 | Spese notarili, spese per onorari e per compensi relativi a speciali incarichi | 200.000,00 | 0 | 0 | 200.000,00 | 28.993,20 | 171.006,80 | 200.000,00 |
| | | Totale Categoria 4 ^a | 848.500,00 | 59.687,01 | 0 | 906.187,01 | 631.499,55 | 195.449,82 | 826.949,37 |

XVI LEGISLATURA - DISEGNI DI LEGGE E RELAZIONI - DOCUMENTI

| DIFFERENZE RISPETTO ALLE PREVISIONI | | GESTIONE DEI RESIDUI PASSIVI | | | | | | GESTIONE DI CASSA | | | | TOTALE DEI RESIDUI PASSIVI A TERMINE DI ESERCIZIO (9+15) |
|--|----------------|---|------------|---------------------------------|-------------------|------------|-------|--|------------|--|------------|---|
| | | RESIDUI ALL'INIZIO DELL'ESERCIZIO IO (residuo presunto) | PAGATI | RIMASTI DA PAGARE (16-14) | TOTALI (14+15) | VARIAZIONI | | PREVISIONI (com petenza iniziale + variazioni + residuo presunto) | PAGAMENTI | DIFFERENZE RISPETTO ALLE PREVISIONI | | |
| | | | | | | IN + | IN - | | | IN + | IN - | |
| | | | | | | (16-13) | 13-16 | | | (20-19) | (19-20) | |
| (10-7) | IN - (7-10) | 13 | 14 | 15 | 16 | 17 | 18 | 19 | 20 | 21 | 22 | 23 |
| 0 | 0 | 0 | 0 | 0 | 0 | 0 | 0 | 0 | 0 | 0 | 0 | 0 |
| 0 | 1.760,00 | 0 | 0 | 0 | 0 | 0 | 0 | 8.000,00 | 6.240,00 | 0 | 1.760,00 | 0 |
| 0 | 1.760,00 | 0 | 0 | 0 | 0 | 0 | 0 | 8.000,00 | 6.240,00 | 0 | 1.760,00 | 0 |
| 0 | 0 | 493,00 | 493,00 | 0 | 493,00 | 0 | 0 | 470.493,00 | 462.320,70 | 0 | 8.172,30 | 8.172,30 |
| 0 | 42.928,59 | 299,80 | 299,80 | 0 | 299,80 | 0 | 0 | 70.299,80 | 27.278,59 | 0 | 43.021,21 | 92,62 |
| 0 | 42.928,59 | 792,80 | 792,80 | 0 | 792,80 | 0 | 0 | 540.792,80 | 489.599,29 | 0 | 51.193,51 | 8.264,92 |
| 0 | 0 | 0 | 0 | 0 | 0 | 0 | 0 | 0 | 0 | 0 | 0 | 0 |
| 0 | 1.500,00 | 0 | 0 | 0 | 0 | 0 | 0 | 1.500,00 | 0 | 0 | 1.500,00 | 0 |
| 0 | 24.840,05 | 0 | 0 | 0 | 0 | 0 | 0 | 240.000,00 | 202.392,23 | 0 | 37.607,77 | 12.787,72 |
| 0 | 12.694,25 | 1.178,54 | 1.178,54 | 0 | 1.178,54 | 0 | 0 | 141.178,54 | 124.165,32 | 0 | 17.013,22 | 4.318,97 |
| 0 | 27.134,91 | 1.028,37 | 1.028,37 | 0 | 1.028,37 | 0 | 0 | 201.028,37 | 187.207,72 | 0 | 33.820,65 | 6.685,74 |
| 0 | 1.433,79 | 401,04 | 401,04 | 0 | 401,04 | 0 | 0 | 2.401,04 | 841,60 | 0 | 1.559,44 | 125,65 |
| 0 | 714,90 | 1.202,78 | 1.202,78 | 0 | 1.202,78 | 0 | 0 | 21.202,78 | 19.942,94 | 0 | 1.259,84 | 544,94 |
| 0 | 4.783,50 | 200,50 | 200,50 | 0 | 200,50 | 0 | 0 | 5.200,50 | 417,00 | 0 | 4.783,50 | 0 |
| 0 | 6.006,81 | 1.014,00 | 1.014,00 | 0 | 1.014,00 | 0 | 0 | 26.014,00 | 20.007,19 | 0 | 6.006,81 | 0 |
| 0 | 66,11 | 1.320,00 | 1.320,00 | 0 | 1.320,00 | 0 | 0 | 71.007,01 | 70.940,80 | 0 | 66,11 | 0 |
| 0 | 63,32 | 0 | 0 | 0 | 0 | 0 | 0 | 3.000,00 | 2.936,68 | 0 | 63,32 | 0 |
| 0 | 0 | 275.231,65 | 160.858,77 | 114.372,88 | 275.231,65 | 0 | 0 | 475.231,65 | 189.651,97 | 0 | 285.379,68 | 285.379,68 |
| 0 | 79.237,64 | 281.576,88 | 187.204,00 | 114.372,88 | 281.576,88 | 0 | 0 | 1.187.763,89 | 798.703,55 | 0 | 389.060,34 | 309.822,70 |

XVI LEGISLATURA - DISEGNI DI LEGGE E RELAZIONI - DOCUMENTI

SPESE

| Capitolo relativo anno 2008 | CAPITOLO | | GESTIONE DI COMPETENZA | | | | | | |
|--------------------------------------|----------|---|------------------------|---------------------|---------------------|---------------|-----------------|------------------|------------------|
| | N.ro | DENOMINAZIONE | PREVISIONI | | | | SOMME IMPEGNATE | | |
| | | | INIZIALI | VARIAZIONI | | DEFINITIVE | PAGATE | RIMASTE DA | TOTALI |
| | | | | IN AUMENTO (7-4) | IN DIMINUZ (4-7) | | | PAGARE (10-8) | IMPEGNI (8+9) |
| 1 | 2 | 3 | 4 | 5 | 6 | 7 | 8 | 9 | 10 |
| 01.05.15 .S | 15 | Spese per la gestione del centro di Tirrenia | 2.200.000,00 | 0 | 0 | 2.200.000,00 | 1.853.425,29 | 13.519,92 | 1.866.945,21 |
| 01.05.16 .S | 16 | Spese per la gestione del centro di Merano | 900.000,00 | 0 | 0 | 900.000,00 | 713.507,30 | 0 | 713.507,30 |
| 01.05.17 .S | 17 | Spese per la gestione invernale del centro di Merano | 0 | 0 | 0 | 0 | 0 | 0 | 0 |
| 01.05.18 .S | 18 | Spese per la gestione del centro di Montalcino | 800.000,00 | 0 | 0 | 800.000,00 | 375.375,48 | 94.607,69 | 469.983,17 |
| 01.05.19 .S | 19 | Spese per le sovvenzioni alberghiere | 0 | 0 | 0 | 0 | 0 | 0 | 0 |
| 01.05.20 .S | 20 | Spese per le convenzioni alberghiere | 0 | 0 | 0 | 0 | 0 | 0 | 0 |
| 01.05.21 .S | 21 | Spese per la gestione del Centro di Cei al Lago | 1.200.000,00 | 0 | 0 | 1.200.000,00 | 859.401,51 | 3.558,46 | 862.959,97 |
| 01.05.22 .S | 22 | Contributi assistenziali in favore del personale del Corpo Naz.le in servizio , cessato dal servizio e delle relative famiglie | 2.300.000,00 | 0 | 0 | 2.300.000,00 | 1.967.219,48 | 0 | 1.967.219,48 |
| 01.05.23 .S | 23 | Spese per l'ammissione in collegi ed istituti di istruzione degli orfani e dei figli del personale del Corpo Naz.le in servizio, cessato dal servizio e contributi scolastici | 0 | 0 | 0 | 0 | 0 | 0 | 0 |
| 01.05.24 .S | 24 | Spese per attività assistenziali svolte dai Comandi Provinciali VV.f | 50.000,00 | 0 | 0 | 50.000,00 | 1.637,16 | 0 | 1.637,16 |
| 01.05.25 .S | 25 | Interventi assistenziali a carattere straordinario ed assicurativo | 3.600.000,00 | 0 | 0 | 3.600.000,00 | 3.354.338,43 | 0 | 3.354.338,43 |
| | | Totale Categoria 5 ^A | 11.050.000,00 | 0 | 0 | 11.050.000,00 | 9.124.904,65 | 111.686,07 | 9.236.590,72 |
| | | Categoria 7 ^A - Oneri finanz. | | | | | | | |
| 01.07.26 .S | 26 | Interessi passivi, bolli e comunicazioni bancarie per acquisto titoli | 0 | 0 | 0 | 0 | 0 | 0 | 0 |
| 01.07.27 .S | 27 | Diritti di custodia dei titoli | 0 | 0 | 0 | 0 | 0 | 0 | 0 |
| | | Totale Categoria 7 ^A | 0 | 0 | 0 | 0 | 0 | 0 | 0 |
| | | Categoria 8 ^A - Oneri tributari. | | | | | | | |
| 01.08.28 | 28 | Imposte, tasse e tributi vari | 500.000,00 | 0 | 0 | 500.000,00 | 28.936,23 | 52,00 | 28.988,23 |
| | | Totale Categoria 8 ^A | 500.000,00 | 0 | 0 | 500.000,00 | 28.936,23 | 52,00 | 28.988,23 |
| | | Categoria 9 ^A - Poste correttive e compensative di entrate correnti. | | | | | | | |
| 01.09.29 .S | 29 | Restituzione delle rette versate per il soggiorno presso i centri di Tirrenia, Merano, Montalcino e Cei al Lago | 40.000,00 | 0 | 0 | 40.000,00 | 12.845,40 | 7.778,00 | 20.623,40 |
| | | Totale Categoria 9 ^A | 40.000,00 | 0 | 0 | 40.000,00 | 12.845,40 | 7.778,00 | 20.623,40 |

XVI LEGISLATURA - DISEGNI DI LEGGE E RELAZIONI - DOCUMENTI

| DIFFERENZE RISPETTO ALLE PREVISIONI | | GESTIONE DEI RESIDUI PASSIVI | | | | | | GESTIONE DI CASSA | | | | TOTALE DEI RESIDUI PASSIVI A TERMINE DI ESERCIZIO (9+15) |
|--|--------------|---|------------|---------------------------------|-------------------|----------------|----------------|-------------------|--------------|--|-----------------|---|
| | | RESIDUI ALL'INIZIO DELL'ESERCIZIO | PAGATI | RIMASTI DA PAGARE (16-14) | TOTALI (14+15) | VARIAZIONI | | PREVISIONI | PAGAMENTI | DIFFERENZE RISPETTO ALLE PREVISIONI | | |
| | | | | | | IN + (10-7) | IN - (7-10) | | | IN + (20-19) | IN - (19-20) | |
| 11 | 12 | 13 | 14 | 15 | 16 | 17 | 18 | 19 | 20 | 21 | 22 | 23 |
| 0 | 333.054,79 | 32.747,37 | 32.747,37 | 0 | 32.747,37 | 0 | 0 | 2.232.747,37 | 1.886.172,66 | 0 | 346.574,71 | 13.519,92 |
| 0 | 186.492,70 | 17.847,01 | 17.847,01 | 0 | 17.847,01 | 0 | 0 | 917.847,01 | 731.354,31 | 0 | 186.492,70 | 0 |
| 0 | 0 | 0 | 0 | 0 | 0 | 0 | 0 | 0 | 0 | 0 | 0 | 0 |
| 0 | 330.016,83 | 1.723,75 | 1.723,75 | 0 | 1.723,75 | 0 | 0 | 801.723,75 | 377.099,23 | 0 | 424.624,52 | 94.607,69 |
| 0 | 0 | 0 | 0 | 0 | 0 | 0 | 0 | 0 | 0 | 0 | 0 | 0 |
| 0 | 0 | 0 | 0 | 0 | 0 | 0 | 0 | 0 | 0 | 0 | 0 | 0 |
| 0 | 337.040,03 | 4.374,97 | 4.374,97 | 0 | 4.374,97 | 0 | 0 | 1.204.374,97 | 863.776,48 | 0 | 340.598,49 | 3.558,46 |
| 0 | 332.780,52 | 54.700,00 | 54.700,00 | 0 | 54.700,00 | 0 | 0 | 2.354.700,00 | 2.021.919,48 | 0 | 332.780,52 | 0 |
| 0 | 0 | 0 | 0 | 0 | 0 | 0 | 0 | 0 | 0 | 0 | 0 | 0 |
| 0 | 48.362,84 | 0 | 0 | 0 | 0 | 0 | 0 | 50.000,00 | 1.637,16 | 0 | 48.362,84 | 0 |
| 0 | 245.661,57 | 174.791,42 | 174.791,42 | 0 | 174.791,42 | 0 | 0 | 3.774.791,42 | 3.529.129,85 | 0 | 245.661,57 | 0,00 |
| 0 | 1.813.409,28 | 286.184,52 | 286.184,52 | 0 | 286.184,52 | 0 | 0 | 11.336.184,52 | 9.411.089,17 | 0 | 1.925.095,35 | 111.666,07 |
| 0 | 0 | 0 | 0 | 0 | 0 | 0 | 0 | 0 | 0 | 0 | 0 | 0 |
| 0 | 0 | 0 | 0 | 0 | 0 | 0 | 0 | 0 | 0 | 0 | 0 | 0 |
| 0 | 0 | 0 | 0 | 0 | 0 | 0 | 0 | 0 | 0 | 0 | 0 | 0 |
| 0 | 471.011,77 | 0 | 0 | 0 | 0 | 0 | 0 | 500.000,00 | 28.936,23 | 0 | 471.063,77 | 52,00 |
| 0 | 471.011,77 | 0 | 0 | 0 | 0 | 0 | 0 | 500.000,00 | 28.936,23 | 0 | 471.063,77 | 52,00 |
| 0 | 19.376,60 | 18.300,00 | 18.300,00 | 0 | 18.300,00 | 0 | 0 | 58.300,00 | 31.145,40 | 0 | 27.154,60 | 7.778,00 |
| 0 | 19.376,60 | 18.300,00 | 18.300,00 | 0 | 18.300,00 | 0 | 0 | 58.300,00 | 31.145,40 | 0 | 27.154,60 | 7.778,00 |

XVI LEGISLATURA - DISEGNI DI LEGGE E RELAZIONI - DOCUMENTI

SPESE

| Capitolo relativo anno | CAPITOLO | | GESTIONE DI COMPETENZA | | | | | | | |
|------------------------------|----------|--|---|---------------------|----------------------|----------------------|----------------------|-------------------|----------------------|----|
| | N.ro | DENOMINAZIONE | PREVISIONI | | | | SOMME IMPEGNATE | | | |
| | | | INIZIALI | VARIAZIONI | | DEFINITIVE | PAGATE | RIMASTE DA | TOTALI | |
| | | | | IN AUMENTO (7-4) | IN DIMINUZ. (4-7) | | | PAGARE | | |
| 2006 | 1 | 2 | 3 | 4 | 5 | 6 | 7 | 8 | 9 | 10 |
| | | | Categoria 10 ^A - Spese non classificabili in altre voci. | | | | | | | |
| 01.10.30 | 30 | Spese per liti, arbitraggi, risarcimenti ed accessori | 5.000,00 | 0 | 0 | 5.000,00 | 1.273,08 | 0 | 1.273,08 | |
| 01.10.31 | 31 | Oneri vari straordinari ed imprevisti | 0 | 0 | 0 | 0 | 0 | 0 | 0 | |
| 01.10.32 | 32 | Fondo di riserva | 310.500,00 | 0 | 0 | 310.500,00 | 0 | 0 | 0 | |
| | | Totale Categoria 10^A | 315.500,00 | 0 | 0 | 315.500,00 | 1.273,08 | 0 | 1.273,08 | |
| | | Totale TITOLO I | 13.300.000,00 | 59.687,01 | 0 | 13.359.687,01 | 10.294.505,40 | 323.230,81 | 10.617.736,21 | |
| | | TITOLO II-SPESE IN CONTO CAPITALE | | | | | | | | |
| | | Categoria 11 ^A - Acquisizione dei beni di uso durevole ed opere immobiliari. | | | | | | | | |
| 02.11.33 | 33 | Acquisti immobili | 0 | 4.500.000,00 | 0 | 4.500.000,00 | 0 | 0 | 0 | |
| 02.11.34 | 34 | Ricostruzioni, ripristini e trasformazioni di immobili | 798.000,00 | 800.000,00 | 0 | 1.598.000,00 | 5.265,80 | 457.531,08 | 462.796,88 | |
| | | Totale Categoria 11^A | 798.000,00 | 5.300.000,00 | 0 | 6.098.000,00 | 5.265,80 | 457.531,08 | 462.796,88 | |
| | | Categoria 12 ^A - Acquisizione di immobilizzazioni tecniche. | | | | | | | | |
| 02.12.35 | 35 | Acquisti di impianti, attrezzature e macchinari | 200.000,00 | 300.000,00 | 0 | 500.000,00 | 1.422,00 | 0 | 1.422,00 | |
| 02.12.36 | 36 | Ripristini, trasformazioni e manutenzione straordinaria impianti, attrezzature e macchinari | 200.000,00 | 0 | 0 | 200.000,00 | 14.971,60 | 0 | 14.971,60 | |
| 02.12.37 | 37 | Acquisti di automezzi | 0 | 0 | 0 | 0 | 0 | 0 | 0 | |
| 02.12.38 | 38 | Manutenzione di automezzi | 0 | 0 | 0 | 0 | 0 | 0 | 0 | |
| 02.12.39 | 39 | Acquisti di mobili e macchina d'ufficio | 800.000,00 | 300.000,00 | 0 | 1.100.000,00 | 43.460,77 | 0 | 43.460,77 | |
| | | Totale Categoria 12^A | 1.200.000,00 | 600.000,00 | 0 | 1.800.000,00 | 58.854,37 | 0 | 58.854,37 | |
| | | Categoria 13 ^A -Partecipazioni ed acquisto di valori mobiliari. | | | | | | | | |
| 02.13.40 | 40 | Acquisti titoli emessi o garantiti dallo Stato | 0 | 2.000.000,00 | 0 | 2.000.000,00 | 1.999.474,88 | 0 | 1.999.474,88 | |
| | | Totale Categoria 13^A | 0 | 2.000.000,00 | 0 | 2.000.000,00 | 1.999.474,88 | 0 | 1.999.474,88 | |
| | | Categoria 14 ^A -Concessioni di crediti e anticipazioni. | | | | | | | | |
| 02.14.41 | 41 | Concessioni di prestiti ed anticipazioni a breve termine | 0 | 0 | 0 | 0 | 0 | 0 | 0 | |
| | | Totale Categoria 14^A | 0 | 0 | 0 | 0 | 0 | 0 | 0 | |
| | | Totale TITOLO II | 1.998.000,00 | 7.900.000,00 | 0 | 9.898.000,00 | 2.064.595,05 | 457.531,08 | 2.522.126,13 | |
| | | TITOLO IV -PARTITE DI GIRO | | | | | | | | |
| | | Categoria 21 ^A - Spese aventi natura di partite di giro. | | | | | | | | |
| 04.21.42 | 42 | Anticipazioni in conto sospesi per il servizio economato | 5.000,00 | 0 | 0 | 5.000,00 | 2.000,00 | 0 | 2.000,00 | |
| 04.21.43 | 43 | Anticipazioni in conto sospesi per fronteggiare le spese di gestione e di funzionamento delle Istituzioni dipendenti e per interventi di carattere straordinario | 2.000.000,00 | 0 | 0 | 2.000.000,00 | 1.824.500,00 | 0 | 1.824.500,00 | |
| 04.21.44 | 44 | Anticipazione (in conto sospesi) per spese di emergenze straordinarie | 0 | 0 | 0 | 0 | 0 | 0 | 0 | |
| | | Totale Categoria 21^A | 2.005.000,00 | 0 | 0 | 2.005.000,00 | 1.826.500,00 | 0 | 1.826.500,00 | |
| | | Totale TITOLO IV | 2.005.000,00 | 0 | 0 | 2.005.000,00 | 1.826.500,00 | 0 | 1.826.500,00 | |
| | | RIEPILOGO DEI TITOLI | | | | | | | | |
| | | TITOLO I..... | 13.300.000,00 | 59.687,01 | 0 | 13.359.687,01 | 10.294.505,40 | 323.230,81 | 10.617.736,21 | |
| | | TITOLO II..... | 1.998.000,00 | 7.900.000,00 | 0 | 9.898.000,00 | 2.064.595,05 | 457.531,08 | 2.522.126,13 | |
| | | TITOLO IV..... | 2.005.000,00 | 0 | 0 | 2.005.000,00 | 1.826.500,00 | 0 | 1.826.500,00 | |
| | | TOTALE DELLE SPESE | 17.303.000,00 | 7.959.687,01 | 0 | 25.262.687,01 | 14.185.600,45 | 780.761,89 | 14.966.362,34 | |
| | | DISAVANZO DI AMM.NE | 0 | 0 | 0 | 0 | 0 | 0 | 0 | |
| | | TOTALE GENERALE | 17.303.000,00 | 7.959.687,01 | 0 | 25.262.687,01 | 14.185.600,45 | 780.761,89 | 14.966.362,34 | |

XVI LEGISLATURA - DISEGNI DI LEGGE E RELAZIONI - DOCUMENTI

| DIFFERENZE RISPETTO ALLE PREVISIONI | | GESTIONE DEI RESIDUI PASSIVI | | | | | | GESTIONE DI CASSA | | | | TOTALE DEI RESIDUI PASSIVI A TERMINE DI ESERCIZIO (9+15) | |
|-------------------------------------|---------------|-----------------------------------|--------------|--------------|---------------------------|----------------|------------|-------------------|---------------|-----------|-------------------------------------|--|--------------|
| | | RESIDUI ALL'INIZIO DELL'ESERCIZIO | | PAGATI | RIMASTI DA PAGARE (16-14) | TOTALI (14+15) | VARIAZIONI | | PREVISIONI | PAGAMENTI | DIFFERENZE RISPETTO ALLE PREVISIONI | | |
| | | IN + (10-7) | IN - (7-10) | | | | IO | IN + (16-13) | | | IN - (13-16) | | IN + (20-19) |
| 11 | 12 | 13 | 14 | 15 | 16 | 17 | 18 | 19 | 20 | 21 | 22 | 23 | |
| 0 | | | | | | | | | | | | | |
| 0 | 3.726,92 | 0 | 0 | 0 | 0 | 0 | 0 | 5.000,00 | 1.273,08 | 0 | 3.726,92 | 0 | |
| 0 | 0 | 0 | 0 | 0 | 0 | 0 | 0 | 0 | 0 | 0 | 0 | 0 | |
| 0 | 310.500,00 | 0 | 0 | 0 | 0 | 0 | 0 | 310.500,00 | 0 | 0 | 310.500,00 | 0 | |
| 0 | 314.226,92 | 0 | 0 | 0 | 0 | 0 | 0 | 315.500,00 | 1.273,08 | 0 | 314.226,92 | 0 | |
| 0 | 2.741.950,80 | 586.854,20 | 472.481,32 | 114.372,88 | 586.854,20 | 0 | 0 | 13.946.541,21 | 10.766.986,72 | 0 | 3.179.554,49 | 437.603,69 | |
| 0 | | | | | | | | | | | | | |
| 0 | 4.500.000,00 | 0 | 0 | 0 | 0 | 0 | 0 | 4.500.000,00 | 0 | 0 | 4.500.000,00 | 0 | |
| 0 | 1.135.203,12 | 1.768.272,00 | 783.146,76 | 985.125,24 | 1.768.272,00 | 0 | 0 | 3.366.272,00 | 788.412,56 | 0 | 2.577.859,44 | 1.442.656,32 | |
| 0 | 5.635.203,12 | 1.768.272,00 | 783.146,76 | 985.125,24 | 1.768.272,00 | 0 | 0 | 7.968.272,00 | 788.412,56 | 0 | 7.077.859,44 | 1.442.656,32 | |
| 0 | | | | | | | | | | | | | |
| 0 | 498.576,00 | 252.606,60 | 52.456,32 | 200.150,28 | 252.606,60 | 0 | 0 | 752.606,60 | 53.878,32 | 0 | 698.728,28 | 200.150,28 | |
| 0 | 185.026,40 | 3.000,00 | 3.000,00 | 0 | 3.000,00 | 0 | 0 | 203.000,00 | 17.971,60 | 0 | 185.026,40 | 0 | |
| 0 | 0 | 0 | 0 | 0 | 0 | 0 | 0 | 0 | 0 | 0 | 0 | 0 | |
| 0 | 0 | 0 | 0 | 0 | 0 | 0 | 0 | 0 | 0 | 0 | 0 | 0 | |
| 0 | 1.056.539,23 | 1.152,00 | 1.152,00 | 0 | 1.152,00 | 0 | 0 | 1.101.152,00 | 44.512,77 | 0 | 1.056.539,23 | 0 | |
| 0 | 1.740.145,63 | 258.758,60 | 56.608,32 | 200.150,28 | 258.758,60 | 0 | 0 | 2.056.758,60 | 116.462,69 | 0 | 1.940.295,91 | 200.150,28 | |
| 0 | | | | | | | | | | | | | |
| 0 | 525,12 | 0 | 0 | 0 | 0 | 0 | 0 | 2.000.000,00 | 1.999.474,88 | 0 | 525,12 | 0 | |
| 0 | 525,12 | 0 | 0 | 0 | 0 | 0 | 0 | 2.000.000,00 | 1.999.474,88 | 0 | 525,12 | 0 | |
| 0 | | | | | | | | | | | | | |
| 0 | 0 | 0 | 0 | 0 | 0 | 0 | 0 | 0 | 0 | 0 | 0 | 0 | |
| 0 | 0 | 0 | 0 | 0 | 0 | 0 | 0 | 0 | 0 | 0 | 0 | 0 | |
| 0 | 7.375.873,87 | 2.025.030,60 | 839.755,08 | 1.185.275,52 | 2.025.030,60 | 0 | 0 | 11.923.030,60 | 2.904.350,13 | 0 | 9.018.680,47 | 1.642.806,60 | |
| 0 | | | | | | | | | | | | | |
| 0 | 3.000,00 | 0 | 0 | 0 | 0 | 0 | 0 | 5.000,00 | 2.000,00 | 0 | 3.000,00 | 0 | |
| 0 | 175.500,00 | 0 | 0 | 0 | 0 | 0 | 0 | 2.000.000,00 | 1.824.500,00 | 0 | 175.500,00 | 0 | |
| 0 | 0 | 28.338,12 | 16.267,08 | 12.071,04 | 28.338,12 | 0 | 0 | 28.338,12 | 16.267,08 | 0 | 12.071,04 | 12.071,04 | |
| 0 | 178.500,00 | 28.338,12 | 16.267,08 | 12.071,04 | 28.338,12 | 0 | 0 | 2.033.338,12 | 1.842.767,08 | 0 | 190.571,04 | 12.071,04 | |
| 0 | 178.500,00 | 28.338,12 | 16.267,08 | 12.071,04 | 28.338,12 | 0 | 0 | 2.033.338,12 | 1.842.767,08 | 0 | 190.571,04 | 12.071,04 | |
| 0 | | | | | | | | | | | | | |
| 0 | 2.741.950,80 | 586.854,20 | 472.481,32 | 114.372,88 | 586.854,20 | 0 | 0 | 13.946.541,21 | 10.766.986,72 | 0 | 3.179.554,49 | 437.603,69 | |
| 0 | 7.375.873,87 | 2.025.030,60 | 839.755,08 | 1.185.275,52 | 2.025.030,60 | 0 | 0 | 11.923.030,60 | 2.904.350,13 | 0 | 9.018.680,47 | 1.642.806,60 | |
| 0 | 178.500,00 | 28.338,12 | 16.267,08 | 12.071,04 | 28.338,12 | 0 | 0 | 2.033.338,12 | 1.842.767,08 | 0 | 190.571,04 | 12.071,04 | |
| 0 | 10.296.324,67 | 2.640.222,92 | 1.328.503,48 | 1.311.719,44 | 2.640.222,92 | 0 | 0 | 27.902.909,93 | 15.514.103,93 | 0 | 12.388.806,00 | 2.092.481,33 | |
| 0 | 0 | 0 | 0 | 0 | 0 | 0 | 0 | 0 | 0 | 0 | 0 | 0 | |
| 0 | 10.296.324,67 | 2.640.222,92 | 1.328.503,48 | 1.311.719,44 | 2.640.222,92 | 0 | 0 | 27.902.909,93 | 15.514.103,93 | 0 | 12.388.806,00 | 2.092.481,33 | |

XVI LEGISLATURA - DISEGNI DI LEGGE E RELAZIONI - DOCUMENTI

OPERA NAZIONALE DI ASSISTENZA PER IL PERSONALE DEL CORPO NAZIONALE DELVIGILI DEL FUOCO
 CONTO ECONOMICO DELL'ESERCIZIO 2006

ENTRATE

TITOLO II
 ENTRATE DERIVANTI DA TRASFERIMENTI CORRENTI
 Cat.3° - Trasferimenti dello Stato

6.240,00
 497.071,41
 826.046,37
 9.236.590,72
 28.988,23
 20.623,40
 1.273,06
 10.617.736,21

TITOLO III

ALTRE ENTRATE

Cat.7° - Entrate derivanti dalla vendita, etc.
 Cat.8° - Redditi e proventi patrimoniali
 Cat.9° - Poste correttive e compensative
 Cat. 10° - Entrate non classificabili
 Cat.14° - Riscossione di prestiti

17.694.410,00

2.070.024,80
 103.565,59
 112.932,06
 58.404,83
 11.330,51

TOTALE PARTE PRIMA

20.051.057,79

Insussistenze passive

PARTE SECONDA

AMMORTAMENTI E DEPERIMENTI
 Quota Amm.to Immobili
 Quota Amm.to Immobilizzazioni tecniche

687.355,74
 366.808,82
 1.054.164,56

TOTALE GENERALE

20.051.057,79

TOTALE PARTE SECONDA
 TOTALE GENERALE
 AVANZO ECONOMICO
 TOTALE A PAREGGIO

1.034.164,56
 11.651.900,77
 8.395.157,02
 20.051.057,79

IL SEGRETARIO
 (Dott. FANTINI)

IL PRESIDENTE
 (Dott. SSA A.M. D'ASCENZO)

OPERA NAZIONALE DI ASSISTENZA PER IL PERSONALE DEL CORPO NAZIONALE DEI VIGILI DEL FUOCO
SITUAZIONE AMMINISTRATIVA ALLA DATA DEL 31 DICEMBRE 2006

| | | | |
|--|--------------------------------|---------------|---------------|
| Consistenza della cassa all'inizio dell'esercizio | | | |
| RISCOSSIONI | in conto competenza..... | 17.462.944,10 | 5.582.630,44 |
| | in conto residui..... | 167.498,39 | |
| | | | 17.630.442,49 |
| PAGAMENTI | in conto competenza..... | 14.185.600,45 | |
| | in conto residui..... | 1.328.503,48 | |
| | | | 15.514.103,93 |
| Saldo c/c presso Tesoriere | | | |
| CONSISTENZA DELLA CASSA ALLA FINE DELL'ESERCIZIO B.N.L. al 31.12.2006..... | | | 7.698.969,00 |
| RESIDUI ATTIVI | degli esercizi precedenti..... | 249.081,10 | |
| | dell'esercizio..... | B.414.088,57 | 6.663.169,67 |
| RESIDUI PASSIVI | degli esercizi precedenti..... | 1.311.719,44 | 2.092.481,33 |
| | dell'esercizio..... | 760.761,89 | 12.269.657,34 |
| AVANZO DI AMMINISTRAZIONE ALLA FINE DELL'ESERCIZIO 2006..... | | | |


IL SEGRETARIO GENERALE
(Dott. C. PAVINI)


IL PRESIDENTE
(Dott.ssa A.M. DIASCENZO)

XVI LEGISLATURA - DISEGNI DI LEGGE E RELAZIONI - DOCUMENTI

OPERA NAZIONALE ASSISTENZA PER IL PERSONALE DEL CORPO NAZIONALE DEI VIGILI DEL FUOCO
SITUAZIONE PATRIMONIALE AL 31 DICEMBRE 2006

| ATTIVITA' | CONSISTENZE | | DIFFERENZE | | PASSIVITA' | CONSISTENZE | | DIFFERENZE | |
|---|---------------|---------------|--------------|------------|------------------------|---------------|---------------|--------------|------------|
| | AL 1/1/2006 | AL 31/12/2006 | IN PIU' | IN MENO | | al 1/1/2006 | al 31/12/2006 | IN PIU' | IN MENO |
| DISPONIBILITA' LIQUIDI | | | | | | | | | |
| Conto corrente B.N.L. | 5.582.630,44 | 7.698.989,00 | 2.116.358,56 | 0 | Fondo ammort.to imm. | 3.683.694,89 | 4.351.050,83 | 667.355,74 | 0 |
| Prestiti al personale | 68.947,01 | 68.947,01 | 0 | 0 | Fondo ammort.to imm.ni | 1.434.623,58 | 1.801.432,40 | 366.808,82 | 0 |
| | 5.651.577,45 | 7.767.936,01 | 2.116.358,56 | 0 | | 5.118.318,47 | 6.152.483,03 | 1.034.164,56 | 0 |
| RESIDUI ATTIVI | | | | | | | | | |
| Crediti verso lo Stato | 0 | 6.145.718,19 | 6.145.718,19 | 0 | RESIDUI PASSIVI | 2.640.222,92 | 2.092.481,33 | 547.741,59 | 0 |
| Crediti diversi | 406.998,96 | 517.451,48 | 110.451,52 | 0 | TOTALE PASSIVITA' | 7.758.541,39 | 8.244.964,36 | 486.422,97 | 0 |
| Crediti per prestiti | 9.579,53 | 0 | 0 | 9.579,53 | | | | | |
| | 416.578,49 | 6.663.169,67 | 6.256.169,71 | 3.579,53 | | | | | |
| IMMOBILI | | | | | | | | | |
| Complesso di Bellavista in Borgo a Buggiano | 7.622.734,77 | 8.396.579,13 | 773.844,36 | 0 | PATRIMONIO NETTO | 31.462.843,71 | 39.862.000,73 | 8.399.157,02 | 0 |
| Centro "S.Barbara" Tirrenia (PI) | 6.568.973,63 | 6.583.707,63 | 14.734,00 | 0 | | | | | |
| Centro "Park Hotel" Merano (BZ) | 4.321.869,07 | 4.321.869,07 | 0 | 0 | | | | | |
| Centro "L'Osservanza" di Montalcino (SI) | 2.117.911,17 | 2.117.911,17 | 0 | 0 | TOTALE A PAREGGIO | 39.221.385,10 | 48.106.965,09 | 9.433.321,58 | 547.741,59 |
| Salice d'Ulivo | 1.078.068,93 | 1.078.068,93 | 0 | 0 | | | | | |
| Centro "Le Ninfee" Ceil al Lago | 4.363.205,46 | 4.365.571,26 | 2.365,80 | 0 | | | | | |
| | 26.072.563,03 | 26.863.507,19 | 790.944,16 | 0 | | | | | |
| IMMOBILI DI TERZI | | | | | | | | | |
| Spacci, bar e stabilimenti balneari | 222.576,63 | 238.016,63 | 15.440,00 | 0 | | | | | |
| | 222.576,63 | 238.016,63 | 15.440,00 | 0 | | | | | |
| IMMOBILIZZAZIONI TECNICHE | | | | | | | | | |
| Complesso di Bellavista in Borgo a Buggiano | 111.820,85 | 164.277,17 | 52.456,32 | 0 | | | | | |
| Centro "S.Barbara" Tirrenia (PI) | 1.398.230,55 | 1.425.844,77 | 27.614,22 | 0 | | | | | |
| Centro "Park Hotel" Merano (BZ) | 1.120.631,50 | 1.131.217,95 | 10.586,45 | 0 | | | | | |
| Centro "L'Osservanza" di Montalcino (SI) | 567.760,09 | 562.192,19 | 4.432,10 | 0 | | | | | |
| Centro "Le Ninfee" Ceil al Lago | 785.309,07 | 785.309,07 | 0 | 0 | | | | | |
| Spacci, bar e stabilimenti balneari | 859.305,84 | 862.707,84 | 3.402,00 | 0 | | | | | |
| Immobilitazioni in corso di realizzazione | 2.025.030,60 | 1.642.806,60 | 0 | 382.224,00 | | | | | |
| Impegni d'acquisto immobili | 0 | 0 | 0 | 0 | | | | | |
| | 6.858.086,50 | 6.574.355,59 | 98.491,09 | 382.224,00 | | | | | |
| TOTALE ATTIVITA' | 39.221.385,10 | 48.106.965,09 | 9.277.363,52 | 391.803,53 | | | | | |

IL SEGRETARIO GENERALE
(Dott. C.F. )

IL PRESIDENTE
(Dott. ssg. A.M.D'ASCENZO)


**OPERA NAZIONALE DI ASSISTENZA PER IL PERSONALE
DEL CORPO NAZIONALE DEI VIGILI DEL FUOCO**

ESERCIZIO 2007

RELAZIONE DEL CONSIGLIO DI AMMINISTRAZIONE

All.: F

N.223/2

OGGETTO:

Rendiconto
dell'esercizio
Finanziario 2007.

MINISTERO dell'INTERNO

**OPERA NAZIONALE DI ASSISTENZA PER IL PERSONALE
DEL CORPO NAZIONALE DEI VIGILI DEL FUOCO**

(Eretta in Ente Morale con D.P.R. 30 Giugno 1959, n. 630)

ESTRATTO

dal Registro delle Deliberazioni del Consiglio di Amministrazione

L'anno duemilaotto addì 16 (sedici) del mese di aprile, in Roma, presso la Sede del Dipartimento dei Vigili del Fuoco, del Soccorso Pubblico e della Difesa Civile si è riunito il Consiglio di Amministrazione dell'Opera Nazionale di Assistenza per il Personale del Corpo Nazionale dei Vigili del Fuoco presenti i Signori:

| | |
|---------------------------------|----------------|
| Pref. Giuseppe Pecoraro | PRESIDENTE |
| Ing. Antonio Gambardella | VICEPRESIDENTE |
| Pref. Dott. Francesco RAIOLA | COMPONENTI |
| Pref. Dott.ssa Carmen SABELLI | " |
| Dott. ssa Carla LATINI | " |
| Ing. Domenico RICCIO | " |
| Ing. Luigi DE ANGELIS | " |
| ing. Marcello DELLA Giovampaola | " |
| Dott. Daniele SBARDELLA | " |
| Dott.ssa Antonella SCOLAMIERO | " |
| Ing. Alessandro VOLPINI | " |
| Sig. Guglielmo PRANDO | " |
| Sig. Sandro ORLANDI | " |
| Sig. Salvatore AVOLA | " |
| Sig. Vladimiro ALPA | " |

Assiste il:

... Dott. Carlo FANTINI quale Segretario Generale dell'Opera ...

ed, ai sensi dell'art. 17 dello Statuto, partecipano alla seduta,
quali componenti del collegio dei revisori,

Dott.ssa Anna ALBANO e Dott.ssa Donatella TAGLIATESTA ...

Il Relatore, Dott.ssa Carla LATINI, riferisce quanto segue:

Nel perseguimento delle finalità istituzionali l'attività assistenziale dell'Opera si è espletata in vari settori, secondo le forme di intervento tradizionalmente presenti nel programma dell'Ente.

Nel 2007 la situazione finanziaria dell'Ente ha registrato una fase particolarmente delicata e non priva di difficoltà gestionali.

La trattativa per l'acquisto dei complessi immobiliari di Borgio Verezzi e Passo del Tonale, conclusasi positivamente nel mese di settembre, ha comportato un onere di spesa, comprensivo di tasse e spese notarili di €. 4.647.141,07.

Nello stesso tempo, nonostante le previsioni legislative e la puntuale richiesta delle somme spettanti, non sono stati riassegnati fondi derivanti dall'esercizio 2006 per €. 2.155.720,00, - per i quali il Consiglio ha deliberato di adire le vie legali nei confronti del Ministero dell'Economia e Finanze - ed inoltre si è verificato un notevole ritardo nella riassegnazione delle somme che, accertate allo scadere dell'esercizio, per €. 8.492.441,57, saranno probabilmente nella disponibilità dell'Ente dopo l'assestamento di bilancio (ottobre 2008).

La cospicua riduzione delle risorse a disposizione ha comportato una più ridotta attività per l'esercizio 2007, anche se sono state riconfermate alcune iniziative come la polizza sanitaria per tutto il personale in servizio ed i soggiorni presso i Centri di proprietà: l'erogazione dei contributi assistenziali ed il completamento dei lavori di ristrutturazione a Borgo a Buggiano ed a Montalcino sono stati subordinati alla riscossione dei trasferimenti dallo Stato previsti per i primi mesi dell'esercizio 2008.

Tutta la gestione dell'Ente, peraltro, è stata improntata ad una prudente amministrazione dei fondi a disposizione, con la messa in atto di ogni strategia di risparmio al fine di realizzare le consuete attività ad un minor costo: tra l'altro, nella stagione estiva, l'affidamento dei servizi alberghieri a ditte esterne presso i Centri di Cei al Lago e Montalcino, ha consentito un notevole risparmio per il bilancio dell'Opera ed una sensibile riduzione del numero di addetti del Corpo impiegati presso i Centri.

Sono stati altresì concessi contributi straordinari alle strutture periferiche dell'Opera presso i Comandi, bar, stabilimenti balneari ed impianti per gruppi sportivi, per consentire loro di proseguire la loro attività a favore del personale.

Gli obiettivi statutari sono stati pertanto così realizzati:

- i contributi assistenziali, ordinari e straordinari, in favore del personale in servizio o cessato dal servizio e relative famiglie, sono stati erogati nella misura di € 2.117.600,48
- la polizza sanitaria, stipulata a favore del personale del Corpo, ha determinato una spesa di € 3.303.200,00.

- l'assistenza climatica estiva ed invernale è stata attuata con i soggiorni presso i centri di proprietà dell'Ente. Complessivamente il costo dell'iniziativa si è consolidato in € 3.406.390,41.

Nei Centri di soggiorno, nella stagione estiva ed in quella invernale sono stati ospitati n. 2.645 nuclei familiari.

Pertanto, l'assistenza sanitaria ha comportato un onere di spesa che rappresenta il 56,17% delle spese correnti, mentre l'assistenza climatica rappresenta il 35,29% delle spese correnti. L'onere globale di spesa ammonta ad € 8.827.190,89 e rappresenta il 91,46% della spesa ordinaria stabilita in € 9.651.068,54

. In tale importo sono comprese le spese generali impegnate per € 823.877,65.

Per quanto riguarda gli immobili di proprietà si segnala che:

- sono stati acquistati i complessi immobiliari di Borgio Verezzi e Passo del Tonale al prezzo , comprensivo di tasse e spese notarili, di €. 4.647.141,07, da utilizzare dopo i necessari lavori di ristrutturazione;
- procedono, nonostante qualche difficoltà i lavori di ristrutturazione a Villa Bellavista ed è in fase di collaudo l'impianto della cucina.;
- sono in corso ulteriori lavori resisi necessari presso il distaccamento di Montalcino;

L'attività assistenziale dell'Opera ha trovato attuazione anche nella gestione delle strutture periferiche di bar, stabilimenti balneari e gruppi sportivi. Nel rispetto dell'autonomia gestionale di tali strutture, gli utili derivanti sono stati reinvestiti in loco e soltanto in minima parte sono affluiti tra le entrate dell'Ente.

Gestione di competenza

Il Bilancio di previsione per l'anno finanziario 2007, approvato con delibera n. 218/4 del 27 novembre 2006, recava le seguenti previsioni iniziali:

| ENTRATE | COMPETENZA | CASSA |
|---------------------------------|-----------------------|----------------------|
| Avanzo d'amministrazione | 3.328.071,00 | 3.328.071,00 |
| Parte corrente | 14.010.000,00 | 14.030.000,00 |
| Conto capitale | - | - |
| Partite di giro | 2.005.000,00 | 2.254.081,10 |
| TOTALE | 19.343.071,00, | 19.612.152,10 |

A seguito delle variazioni apportate nel corso dell'esercizio con la delibera n. 219/6 dell'11 aprile 2007 le suddette previsioni si sono così modificate:

XVI LEGISLATURA - DISEGNI DI LEGGE E RELAZIONI - DOCUMENTI

| | COMPETENZA | CASSA |
|---------------------------------|----------------------|----------------------|
| Avanzo d'amministrazione | 12.269.657,34 | 12.269.657,34 |
| Parte corrente | 7.010.000,00 | 13.249.588,57 |
| Conto capitale | 0 | 0 |
| Partite di giro | 2.042.000,00 | 2.753.850,00 |
| TOTALE | 21.321.657,34 | 28.340.235,91 |

Rispetto alle sopraindicate previsioni definitive i dati di consuntivo pongono in evidenza le seguenti risultanze:

| | PREVISIONI DEFINITIVE | ACCERTAMENTI | DIFFERENZE |
|----------------------------------|----------------------------------|----------------------|---------------------|
| Avanzo d'amministrazione | 12.269.657,34 | 12.269.657,34 | 0 |
| Entrate correnti | 7.010.000,00 | 13.805.533,64 | 6.795.533,64 |
| Entrate in conto capitale | 0 | 0 | 0 |
| Partite di giro | 2.042.000,00 | 1.007.000,00 | - 1.035.000,00 |
| TOTALE | 21.321.657,34 | 27.082.190,98 | 5.760.533,64 |

Rispetto alle entrate accertate, i dati di consuntivo pongono in evidenza i seguenti risultati:

| | ACCERTAMENTI | RISCOSSIONI | RIMASTE DA RISCUOTERE |
|----------------------------------|----------------------|---------------------|----------------------------------|
| Entrate correnti | 13.805.533,64 | 5.209.254,10 | 8.596.279,54 |
| Entrate in conto capitale | 0 | 0 | 0 - |
| Partite di giro | 1.007.000,00 | 897.000,00 | 110.000,00 |
| TOTALE | 14.812.533,64 | 6.106.254,10 | 8.706.279,54 |

SPESE

| SPESE | COMPETENZA | CASSA |
|------------------------|----------------------|----------------------|
| Parte corrente | 12.500.000,00 | 14.997.471,48 |
| Conto capitale | 4.838.071,00 | 6.697.361,82 |
| Partite di giro | 2.005.000,00 | 2.017.071,04 |
| TOTALE | 19.343.071,00 | 23.711.904,34 |

A seguito delle variazioni apportate nel corso dell'esercizio, con le già menzionate delibere del Consiglio d'Amministrazione, le previsioni si sono così modificate:

XVI LEGISLATURA - DISEGNI DI LEGGE E RELAZIONI - DOCUMENTI

| | COMPETENZA | CASSA |
|------------------------|----------------------|----------------------|
| Parte corrente | 12.500.000,00 | 12.937.603,69 |
| Conto capitale | 6.779.657,34 | 8.422.463,94 |
| Partite di giro | 2.042.000,00 | 2.054.071,04 |
| TOTALE | 21.321.657,34 | 23.414.138,67 |

Rispetto alle previsioni definitive si evidenziano le seguenti risultanze:

| | PREVISIONI DEFINITIVE | IMPEGNI | DIFFERENZE |
|--------------------------------|----------------------------------|----------------------|---------------------|
| Spese correnti | 12.500.000,00 | 9.651.068,54 | 2.848.931,46 |
| Spese in conto capitale | 6.779.657,34 | 4.360.651,90 | 2.419.005,44 |
| Partite di giro | 2.042.000,00 | 1.007.000,00 | 1.035.000,00 |
| TOTALE | 21.321.657,34 | 15.018.720,44 | 6.302.936,90 |

Rispetto alle somme impegnate si evidenziano i seguenti risultati:

| | IMPEGNI | PAGAMENTI | RIM. DA PAGARE |
|--------------------------------|----------------------|----------------------|-----------------------|
| Spese correnti | 9.651.068,54 | 7.613.017,94 | 2.038.050,60 |
| Spese in conto capitale | 4.360.651,90 | 4.356.150,25 | 4.501,65 |
| Partite di giro | 1.007.000,00 | 990.000,00 | 17.000,00 |
| TOTALE | 15.018.720,44 | 12.959.168,19 | 2.059.552,25 |

Gestione dei residui

Per quanto concerne il conto dei residui attivi, al 1°1.2007 esso presentava una consistenza di € 6.663.169,67; nel corso dell'esercizio sono stati riscossi € 4.499.239,74 mentre € 8.209,93 sono rimasti da riscuotere al 31.12.2007; i restanti € 2.155.720,00 non sono stati riassegnati dal Ministero Economia e Finanze. Pertanto, i residui attivi al 31.12.2007 si stabiliscono in € 8.714.489,47 così costituiti:

| | |
|--|---------------------|
| Somme rimaste da riscuotere in c/ competenza | 8.706.279,54 |
| Somme rimaste da riscuotere in c/ residui | 8.209,93 |
| In complesso | 8.714.489,47 |

Per quanto concerne il conto dei residui passivi, al 1°1.2007 esso presentava una consistenza di € 2.092.481,33; nel corso dell'esercizio sono stati pagati € 1.071.590,61 mentre € 1.019.333,87 sono rimasti da pagare al 31.12.2007.

Pertanto i residui passivi al 31.12.2007 si stabiliscono in €. 3.078.886,12 così costituiti:

| | |
|--|---------------------|
| Somme rimaste da pagare in c/ competenza | 2.059.552,25 |
| Somme rimaste da pagare in c/ residui | 1.019.333,87 |
| In complesso | 3.078.886,12 |

In conclusione, dalla differenza tra il totale delle riscossioni in conto competenza ed in conto residui di € 18.304.462,84 (ivi compreso il fondo di cassa al 1°1.2007 di € 7.698.969,00. ed il totale dei pagamenti in conto competenza ed in conto residui di € 14.030.758,80 deriva un saldo sul c/c bancario presso il Tesoriere Banca Nazionale del Lavoro di € 4.273.704,04.

Conto consuntivo

La gestione dell'esercizio 2007 ha determinato, nei confronti dell'esercizio 2006, un aumento di € 4.360.651,90 nell'attività netta complessiva, come analiticamente dimostrato nella situazione patrimoniale alla data del 31.12.2007, per cui la consistenza patrimoniale iniziale di € 33.675.879,41 è accertata in € 38.036.531,31.

Le immobilizzazioni in corso di realizzazione si stabiliscono in € 851.606,60.

Nel corso dell'esercizio sono stati acquisiti al patrimonio dell'Ente i due complessi immobiliari di Borgo Verezzi e Passo del Tonale, iscritti rispettivamente per un valore di €. 2.052.916,17 ed €. 2.169.118,98.

Per Tirrenia nel 2007, al fine di migliorare la struttura stessa, sono stati acquisiti beni per un ammontare di € 16.503,77.

Per Borgo a Buggiano sono stati eseguiti lavori di ristrutturazione per € 618.214,29 ed acquisiti beni per €. 50.228,16.

Per Merano nel 2007 sono stati acquisiti beni per € 5.312,08 ed eseguiti lavori per €. 37.841,64.

Per Montalcino sono stati acquistati beni per € 4.799,61 ed eseguiti lavori per €. 161.939,20.

Anche presso le strutture periferiche presso i Comandi sono stati acquistati beni per €. 5.298,00.

Conseguentemente alla riclassificazione dei valori degli immobili e delle immobilizzazioni tecniche, e relativi fondi di ammortamento hanno subito le variazioni corrispondenti, sicché al 31.12.2007 il fondo ammortamento immobili ammonta ad € 5.055.801,93 e il fondo ammortamento immobilizzazioni tecniche ammonta ad € 2.192.670,90.

L'incremento complessivo rispetto al valore di € 6.152.483,03 al 31.12.2007 è stato pari ad € 1.095.989,80, costituente la quota di ammortamento di competenza 2007.

Si è ritenuto di ammortizzare il valore degli immobili in base alle aliquote fiscali vigenti in ragione del 100% sugli immobili in uso; per l'immobile di S. Barbara di Tirrenia, il Complesso di Montalcino, l'immobile di Merano e l'immobile di Cei al Lago l'aliquota è del 3% sul valore iscritto al 31.12.2007; relativamente agli immobili di Borgo

a Buggiano, Borgio Verezzi, Passo del Tonale e Salice d'Ulzio l'aliquota è stata ridotta in ragione del 50%, corrispondente all'1,5%.

Per le immobilizzazioni tecniche è stata applicata la stessa linea di valutazione, in base all'uso, in ragione del 50% sull'aliquota media fiscale applicata dell'8%: ciò in via cautelativa, data la mancanza di una specificazione omogenea dei beni stessi per quanto si riferisce ai beni esistenti nell'immobile di Borgo a Buggiano; per i beni situati negli immobili di Tirrenia, Merano, Montalcino, Cei al Lago e strutture periferiche l'aliquota di svalutazione applicata è stata calcolata in ragione del 100% sull'aliquota fiscale dell'8%.

Si precisa che per le acquisizioni dei beni avvenute nell'anno 2007, le aliquote sopra applicate sono state ulteriormente ridotte alla metà.

In definitiva, alla chiusura dell'esercizio 2007, l'attivo netto patrimoniale è di € 38.036.531,31, l'avanzo di amministrazione è di € 9.909.307,39 e l'attività complessiva risulta di € 51.024.724,82.

IL CONSIGLIO

Dopo la lettura della Relazione

DELIBERA

Dopo l'illustrazione delle risultanze contabili fatte dal relatore in particolare su taluni aspetti della gestione, si approva all'unanimità, il rendiconto dell'esercizio finanziario 2007.


La presente copia, per uso amministrativo è
conforme all'originale.

Roma, li 16 APR. 2008

IL SEGRETARIO



Visto: IL PRESIDENTE



**RELAZIONE ALL'ON. LE SIGNOR MINISTRO DELL'INTERNO
SULL'ATTIVITA' SVOLTA NELL'ANNO 2007
DALL'OPERA NAZIONALE DI ASSISTENZA PER IL PERSONALE
DEL CORPO NAZIONALE DEI VIGILI DEL FUOCO**

Mi è gradito ragguagliare l'On.le S.V. sull'attività svolta dall'Opera Nazionale di Assistenza per il Personale del Corpo Nazionale dei Vigili del Fuoco nell'anno 2007, sulla scorta della documentazione amministrativa e contabile esaminata ed approvata dal Consiglio di Amministrazione nella seduta del 16 aprile 2008.

L'adempimento è previsto dall'art. 22 dello statuto dell'Ente.

Nel corso dell'anno 2007 sono state perseguite le finalità istituzionali e si è provveduto a promuovere iniziative secondo le direttive del Consiglio di Amministrazione.

Durante l'esercizio 2007 si sono registrati movimenti in entrata per €. 10.605.493,84= e in uscita per €. 14.030.758,80=, mentre i residui attivi sono stati stabiliti in €. 8.714.489,477= e quelli passivi in €. 3.078.886,12 =.

La cospicua riduzione delle risorse finanziarie ha comportato una più ridotta attività per l'esercizio 2007, anche se sono state riconfermate alcune iniziative come la polizza sanitaria e la gestione dei centri di proprietà, subordinando invece alla riscossione dei trasferimenti dallo Stato l'erogazione completa dei contributi assistenziali straordinari per decesso e grave malattia e di quelli a carattere periodico per invalidità permanenti.

Sono stati acquistati dalla Regione Lombardia, dopo lunghe trattative, i complessi immobiliari di Borgio Verezzi (SV) e Passo del Tonale (BS), da utilizzare dopo i necessari lavori di ristrutturazione; procedono, nonostante qualche difficoltà tecnica, i lavori di ristrutturazione a Villa Bellavista in Borgo a Buggiano (PT) dove è in fase di collaudo l'impianto della cucina.

Sono in corso ulteriori lavori di miglioramento presso il distaccamento di Montalcino (SI).

1. Polizza sanitaria

E' stata rinnovata, con un costo di € 3.303.200,00, la polizza sanitaria in favore del personale del Corpo. Di essa hanno usufruito nel 2007 n. 6.036 dipendenti, in aumento rispetto all'anno precedente.

2. Contributi assistenziali

Sono stati erogati in favore del personale del Corpo Nazionale in servizio e cessato dal servizio e relative famiglie n. 169 contributi assistenziali straordinari per decesso e per malattia per un importo complessivo di €. 417.550,00. Sono state inoltre impegnate somme per €. 1.700.050,48 per contributi a carattere periodico che verranno erogati nel 2008 e riguarderanno n. 1.050 aventi diritto affetti da gravi invalidità.

3. Assistenza climatica

L'assistenza climatica estiva ed invernale è stata attuata con l'apertura, durante entrambe le stagioni, di alcuni centri di soggiorno di proprietà dell'Ente che hanno ospitato complessivamente n. 2.645 nuclei familiari. Il costo dell'iniziativa si è consolidato in €. 3.406.390,41.

4. Assistenza fiscale

E' stata assicurata l'assistenza fiscale a tutte le strutture periferiche quali bar, stabilimenti balneari ed impianti per gruppi sportivi. Sono stati inoltre concessi contributi alle strutture che ne hanno fatto richiesta.

In definitiva, si può rilevare che la gestione finanziaria relativa all'anno 2007 si chiude con un avanzo economico di €. 904.312,15 ed un avanzo di amministrazione di €. 9.909.307,39.

Roma,

IL PRESIDENTE

(Peoraro)



PROT. N. 163



Ministero dell'Interno

VISTO il D.P.R. 30 giugno 1959, n. 630 e successive modificazioni, con il quale è stato approvato lo Statuto dell'Opera Nazionale di Assistenza per il Personale del Corpo Nazionale dei Vigili del Fuoco e, in particolare, l'articolo 22 che prevede la vigilanza del Ministro dell'Interno sull'Ente predetto;

RILEVATO che il bilancio di previsione dell'Opera Nazionale di Assistenza per il Personale del Corpo Nazionale dei Vigili del Fuoco è sottoposto al controllo della Corte dei Conti ai sensi della legge 21 marzo 1958, n. 259;

RILEVATO che la Corte dei Conti - Sezione Controllo Enti - ha manifestato l'opportunità di una pronuncia formale del Ministero vigilante sul contenuto dei bilanci preventivi e consuntivi dell'Ente, che racchiuda un giudizio sulla impostazione, svolgimento e risultati della gestione;

VISTO il bilancio di previsione dell'Opera per l'anno 2007;

VISTO il verbale n. 1/08 in data 4 aprile 2008 con cui il Collegio dei Revisori dei Conti ha esaminato il rendiconto dell'esercizio 2007;

VISTA la delibera n. 223/2 del 16 aprile 2008 con la quale il Consiglio di Amministrazione dell'Ente ha approvato il rendiconto per l'anno 2007;

CONSIDERATO che, in assenza di un proprio regolamento, l'Ente, nella formazione del predetto bilancio, adotta lo schema stabilito per gli Enti pubblici, assoggettati alla disciplina della Legge 20 marzo 1975, n. 70, come previsto dal D.P.R. 18 dicembre 1979, n. 696;

CONSIDERATO, altresì, che la gestione finanziaria relativa all'anno 2007, si chiude con un avanzo economico di € 904.312,15=, un avanzo di amministrazione di € 9.909.307,39= e con un attivo patrimoniale di € 38.036.531,31=;

RITENUTO - con riguardo all'impostazione, svolgimento e risultati della gestione - che il bilancio risulta aderente alle reali esigenze ed è improntato al corretto perseguimento dei fini istituzionali dell'Opera;

DECRETA

è approvato il rendiconto dell'Opera Nazionale di Assistenza per il Personale del Corpo Nazionale dei Vigili del Fuoco per l'anno 2007.

Roma 5 MAG. 2008

IL MINISTRO

BILANCIO CONSUNTIVO

XVI LEGISLATURA - DISEGNI DI LEGGE E RELAZIONI - DOCUMENTI

| Aggiorn: | | ENTRATE | | | | | | | | | | |
|--------------------------------------|------|--|------------------------|---------------------|----------------------|---------------|-----------------|--------------------------|------------------|----------------|--|---------|
| Capitolo relativo anno 2007 | N.ro | CAPITOLO DENOMINAZIONE | GESTIONE DI COMPETENZA | | | | | | | | DIFFERENZE RISPETTO ALLE PREVISIONI | |
| | | | PREVISIONI | | | | SOMME ACCERTATE | | | | | |
| | | | INIZIALI | VARIAZIONI | | DEFINITIVE | RISCOSE | RIMASTE DA RISCUOTERE | TOTALI ACCERTATI | IN + (10-7) | IN - (7-10) | |
| | | | | IN AUMENTO (7-4) | IN DIMINUZ. (4-7) | | | | | | | (4+5-5) |
| | | | | 5 | 6 | | | | | | | 7 |
| | | Avanzi di amministrazione | 3.328.071,00 | 8.941.586,34 | 0 | 12.269.657,34 | 12.269.657,34 | 0 | 12.269.657,34 | 0 | 0 | |
| | | TITOLO II - ENTRATE DERIVANTI DA TRASFERIMENTI CORRENTI | | | | | | | | | | |
| | | Categoria 3^ | | | | | | | | | | |
| | | Trasferimenti da parte dello Stato | | | | | | | | | | |
| 02.03.01. | 1 | Contributo di cui all'art.106 della legge 13.5.61, n.469 | 0 | 0 | 0 | 0 | 0 | 0 | 0 | 0 | 0 | |
| 02.03.02. | 2 | Quota del 20% sulle tariffe dei servizi resi a pagamento dai | | | | | | | | | | |
| | | Corpo Nazionale V.V.F. | 12.000.000,00 | 0 | 7.000.000,00 | 5.000.000,00 | 3.227.094,19 | 8.492.441,57 | 11.719.535,76 | 6.719.535,76 | 0 | |
| | | Totale Categ. 3^ | 12.000.000,00 | 0 | 7.000.000,00 | 5.000.000,00 | 3.227.094,19 | 8.492.441,57 | 11.719.535,76 | 6.719.535,76 | 0 | |
| | | Totale TITOLO II | 12.000.000,00 | 0 | 7.000.000,00 | 5.000.000,00 | 3.227.094,19 | 8.492.441,57 | 11.719.535,76 | 6.719.535,76 | 0 | |
| | | TITOLO III - ALTRE ENTRATE | | | | | | | | | | |
| | | Categoria 7^ Entrate derivanti dalla vendita di beni e dalla prestazione di servizi | | | | | | | | | | |
| 03.07.03. | 3 | Rette per il soggiorno presso il | | | | | | | | | | |
| | | Centro di Tirrenia PI | 600.000,00 | 0 | 0 | 600.000,00 | 701.531,46 | 6.389,60 | 709.921,06 | 109.921,06 | 0 | |
| 03.07.04. | 4 | Proventi vari derivanti dalla gestione del Centro di Tirrenia | | | | | | | | | | |
| | | PI | 100.000,00 | 0 | 0 | 100.000,00 | 158.268,95 | 4.605,62 | 162.864,57 | 62.864,57 | 0 | |
| 03.07.05. | 5 | Rette per il soggiorno presso il | | | | | | | | | | |
| | | Centro di Merano BZ | 300.000,00 | 0 | 0 | 300.000,00 | 326.554,26 | 21.000,00 | 346.554,26 | 46.554,26 | 0 | |
| 03.07.06. | 6 | Rette per il soggiorno invernale | | | | | | | | | | |
| | | presso il Centro di Merano BZ | 0 | 0 | 0 | 0 | 0 | 0 | 0 | 0 | 0 | |
| 03.07.07.E | 7 | Proventi vari derivanti dalla gestione del Centro di Merano | | | | | | | | | | |
| | | BZ | 70.000,00 | 0 | 0 | 70.000,00 | 56.453,72 | 0 | 56.453,72 | 0 | 13.546,28 | |
| 03.07.08.E | 8 | Rette per il soggiorno presso il | | | | | | | | | | |
| | | centro di Montalcino SI | 180.000,00 | 0 | 0 | 180.000,00 | 168.604,40 | 7.454,00 | 176.058,40 | 0 | 3.941,60 | |
| 03.07.09.E | 9 | Proventi vari derivanti dalla gestione del Centro di | | | | | | | | | | |
| | | Montalcino SI | 80.000,00 | 0 | 0 | 80.000,00 | 38.274,02 | 0 | 38.274,02 | 0 | 41.725,98 | |
| 03.07.09.Sar | 9 | Rette per il soggiorno di Cei al | | | | | | | | | | |
| | | Lago | 500.000,00 | 0 | 0 | 500.000,00 | 310.052,40 | 29.000,00 | 339.052,40 | 0 | 160.947,60 | |
| 03.07.09.Sar | 9 | Proventi derivanti da Cei al Lago | | | | | | | | | | |
| | | | 50.000,00 | 0 | 0 | 50.000,00 | 13.736,71 | 12.439,32 | 26.176,03 | 0 | 23.821,97 | |
| 03.07.10.E | 10 | Rette derivanti dalla convenzione con Hotel | | | | | | | | | | |
| | | Realizzi per la cessione di | 0 | 0 | 0 | 0 | 0 | 0 | 0 | 0 | 0 | |
| | | materiali fuori uso | 0 | 0 | 0 | 0 | 0 | 0 | 0 | 0 | 0 | |
| | | Totale Categoria 7 | 1.880.000,00 | 0 | 0 | 1.880.000,00 | 1.772.467,92 | 82.868,54 | 1.855.356,46 | 218.339,69 | 243.963,43 | |
| | | Categoria 8^ -Redditi e proventi patrimoniali | | | | | | | | | | |
| 03.08.12.E | 12 | Affitti di immobili | 20.000,00 | 0 | 0 | 20.000,00 | 4.239,77 | 4.239,77 | 8.479,54 | 0 | 11.520,46 | |
| 03.08.13.E | 13 | Interessi su titoli | 0 | 0 | 0 | 0 | 0 | 0 | 0 | 0 | 0 | |
| 03.08.14.E | 14 | Interessi attivi su conto corrente presso il Tesoriere | 50.000,00 | 0 | 0 | 50.000,00 | 113.179,01 | 10.039,29 | 123.218,30 | 73.218,30 | 0 | |
| 03.08.15.E | 15 | Interessi attivi sul c/c postale n.594002 | 10.000,00 | 0 | 0 | 10.000,00 | 0 | 1.501,05 | 1.501,05 | 0 | 8.499,96 | |
| 03.08.15.Sar | 15 b | Interessi attivi su prestiti a breve termine | 0 | 0 | 0 | 0,00 | 0 | 0 | 0 | 0 | 0,00 | |
| | | Totale Categoria 8^ | 80.000,00 | 0 | 0 | 80.000,00 | 117.418,78 | 15.780,11 | 133.198,89 | 73.218,30 | 20.019,41 | |
| | | Categoria 9^ -Poste correttive e compensative di spese correnti | | | | | | | | | | |
| 03.09.16. | 16 | Recuperi e rimborsi diversi | 40.000,00 | 0 | 0 | 40.000,00 | 75.473,01 | 0 | 75.473,01 | 35.473,01 | 0 | |
| | | Totale Categoria 9^ | 40.000,00 | 0 | 0 | 40.000,00 | 75.473,01 | 0 | 75.473,01 | 35.473,01 | 0 | |

XVI LEGISLATURA - DISEGNI DI LEGGE E RELAZIONI - DOCUMENTI

| GESTIONE DEI RESIDUI ATTIVI | | | | | | GESTIONE DI CASSA | | | | TOTALE DEI |
|-----------------------------|--------------|---------------|--------------|------------|--------------|-------------------|---------------|-------------------------------------|--------------|---------------------------------------|
| RESIDUI ALL'INIZIO | RISCOSSI | RIMASTI | TOTALI | VARIAZIONI | | PREVISIONI | RISCOSSIONI | DIFFERENZE RISPETTO ALLE PREVISIONI | | RESIDUI ATTIVA TERMINE DELL'ESERCIZIO |
| DI ESERCIZIO | | DA RISCOOTERE | | IN + | IN - | | | IN + | IN - | |
| 13 | 14 | (16-14) | (14+15) | (16-13) | (13-16) | 19 | 20 | (20-19) | (19-20) | 23 |
| | | 15 | 16 | 17 | 18 | | | 21 | 22 | 23 |
| 0 | 0 | 0 | 0 | 0 | 0 | 12.269.657,34 | 12.269.657,34 | 0 | 0 | 0 |
| 0 | 0 | 0 | 0 | 0 | 0 | 0 | 0 | 0 | 0 | 0 |
| 6.145.718,19 | 3.989.998,19 | 0 | 3.989.998,19 | 0 | 2.155.720,00 | 11.145.718,19 | 7.217.092,38 | 0 | 3.928.625,81 | 8.492.441,57 |
| 6.145.718,19 | 3.989.998,19 | 0 | 3.989.998,19 | 0 | 2.155.720,00 | 11.145.718,19 | 7.217.092,38 | 0 | 3.928.625,81 | 8.492.441,57 |
| 0 | 0 | 0 | 0 | 0 | 0 | 600.000,00 | 701.631,46 | 101.631,46 | 0 | 8.389,60 |
| 0 | 0 | 0 | 0 | 0 | 0 | 100.000,00 | 158.258,95 | 58.258,95 | 0 | 4.605,62 |
| 10.598,00 | 10.598,00 | 0 | 10.598,00 | 0 | 0 | 310.598,00 | 336.152,26 | 26.554,26 | 0 | 21.000,00 |
| 0 | 0 | 0 | 0 | 0 | 0 | 0 | 0 | 0 | 0 | 0 |
| 0 | 0 | 0 | 0 | 0 | 0 | 70.000,00 | 56.453,72 | 0 | 13.546,28 | 0 |
| 0 | 0 | 0 | 0 | 0 | 0 | 180.000,00 | 188.604,40 | 0 | 11.395,60 | 7.454,00 |
| 40.168,53 | 40.168,53 | 0 | 40.168,53 | 0 | 0 | 120.188,53 | 78.442,55 | 0 | 41.725,98 | 0 |
| 18.139,00 | 18.139,00 | 0 | 18.139,00 | 0 | 0 | 518.139,00 | 328.191,40 | 0 | 189.947,60 | 29.000,00 |
| 0 | 0 | 0 | 0 | 0 | 0 | 50.000,00 | 13.738,71 | 0 | 36.261,29 | 12.439,32 |
| 0 | 0 | 0 | 0 | 0 | 0 | 0 | 0 | 0 | 0 | 0 |
| 0 | 0 | 0 | 0 | 0 | 0 | 0 | 0 | 0 | 0 | 0 |
| 68.905,53 | 68.905,53 | 0 | 68.905,53 | 0 | 0 | 1.948.905,53 | 1.841.373,45 | 185.344,67 | 292.876,75 | 82.888,54 |
| 0 | 0 | 0 | 0 | 0 | 0 | 20.000,00 | 4.239,77 | 0 | 15.760,23 | 4.239,77 |
| 0 | 0 | 0 | 0 | 0 | 0 | 0 | 0 | 0 | 0 | 0 |
| 23.615,04 | 23.615,04 | 0 | 23.615,04 | 0 | 0 | 73.615,04 | 138.794,05 | 63.179,01 | 0,00 | 10.039,29 |
| 1.349,81 | 1.349,81 | 0 | 1.349,81 | 0 | 0 | 11.349,81 | 1.349,81 | 0 | 10.000,00 | 1.501,05 |
| 0 | 0 | 0 | 0 | 0 | 0 | 0,00 | 0 | 0 | 0,00 | 0 |
| 24.964,85 | 24.964,85 | 0 | 24.964,85 | 0 | 0 | 104.964,85 | 142.383,63 | 63.179,01 | 25.760,23 | 15.780,11 |
| 0 | 0 | 0 | 0 | 0 | 0 | 40.000,00 | 75.473,01 | 35.473,01 | 0 | 0 |
| 0 | 0 | 0 | 0 | 0 | 0 | 40.000,00 | 75.473,01 | 35.473,01 | 0 | 0 |

XVI LEGISLATURA - DISEGNI DI LEGGE E RELAZIONI - DOCUMENTI

ENTRATE

| Capitolo relativo anno | CAPITOLO N.ro DENOMINAZIONE | GESTIONE DI COMPETENZA | | | | | | | | |
|------------------------------|-----------------------------------|--|----------------------|-----------------------|---------------------|----------------------|----------------------|---------------------|-------------------------------------|---------------------|
| | | PREVISIONI | | | | SOMME ACCERTATE | | | DIFFERENZE RISPETTO ALLE PREVISIONI | |
| | | INIZIALI | VARIAZIONI | | DEFINITIVE | RISOSSE | RIMASTE DA | TOTALI ACCERTATI | IN + (10-7) | IN - (7-10) |
| | | | IN AUMENTO (7-4) | IN DIMINUIZ. (4-7) | | | (4+5-6) | | | |
| 2005 | | | | | | | | | | |
| | | | | | | 9,00 | 10,00 | 11,00 | 12,00 | |
| 03.10.17. | 17 | Categoria 10 ^A Entrate non classificabili. Contributi vari per le attività assistenziali | 0,00 | 0 | 0 | 0 | 0 | 0 | 0 | 0 |
| 03.10.18. | 18 | Proventi diversi derivanti dalla gestione di spazi di consumo, bar e stabilimenti balneari funzionanti presso le sedi di servizio del Corpo Naz.le V.V.F. | 0,00 | 0 | 0 | 0 | 0 | 0 | 0 | 0 |
| 03.10.19. | 19 | Sovvenzioni, oblazioni ed entrate | 0,00 | 0 | 0 | 7.601,00 | 5.000,00 | 12.601,00 | 12.601,00 | 0 |
| 03.10.20. | 20 | Trattenute forfetarie operate sulla retribuzione del personale del Corpo Naz.le Legge n. 146/90 | 10.000,00 | 0 | 0 | 10.000,00 | 3.999,77 | 169,32 | 4.169,09 | 0 |
| | | Totale Categoria 10^A | 10.000,00 | 0 | 0 | 10.000,00 | 3.999,77 | 169,32 | 4.169,09 | 0 |
| | | Totale TITOLO III | 2.010.000,00 | 0 | 0 | 2.010.000,00 | 1.976.960,48 | 103.837,97 | 2.080.798,45 | 340.632,20 |
| | | TITOLO IV - ENTRATE PER ALIENAZIONE DI BENI PATRIMONIALI E RISCOSSIONI DI CREDITI | | | | | | | | |
| | | Categoria 11^A - Alienazione immobili. | | | | | | | | |
| 04.11.21. | 21 | Entrate derivanti da alienazione di immobili | 0 | 0 | 0 | 0 | 0 | 0 | 0 | 0 |
| | | Totale Categoria 11^A | 0 | 0 | 0 | 0 | 0 | 0 | 0 | 0 |
| | | Categoria 13^A - Realizzo di valori mobiliari | | | | | | | | |
| 04.13.22. | 22 | Entrate derivanti da rimborso e vendita di titoli | 0 | 0 | 0 | 0 | 0 | 0 | 0 | 0 |
| | | Totale Categoria 13^A | 0 | 0 | 0 | 0 | 0 | 0 | 0 | 0 |
| | | Categoria 14^A - Riscossione di prestiti | | | | | | | | |
| 4.14.22 b | 22b | Riscossione di prestiti ed anticipazioni a breve termine | 0 | 0 | 0 | 5.199,43 | 0 | 5.199,43 | 5.199,43 | 0 |
| | | Totale Categoria 14^A | 0 | 0 | 0 | 5.199,43 | 0 | 5.199,43 | 5.199,43 | 0 |
| | | Totale TITOLO IV | 0 | 0 | 0 | 5.199,43 | 0 | 5.199,43 | 5.199,43 | 0 |
| | | TITOLO V - PARTITE DI GIRO | | | | | | | | |
| 07.22.23. | 23 | Recupero anticipazioni per il servizio economato | 5.000,00 | 0 | 0 | 5.000,00 | 2.000,00 | 0 | 2.000,00 | 0 |
| 07.22.24. | 24 | Recupero anticipazioni per le spese di gestione e di manutenzione delle istituzioni dipendenti nonché per interventi assistenziali a carattere straordinario | 2.000.000,00 | 0 | 0 | 2.000.000,00 | 858.000,00 | 110.000,00 | 968.000,00 | 0 |
| 07.22.25. | 25 | Anticipazione entrate per le emergenze straordinarie | 0 | 37.000,00 | 0 | 37.000,00 | 37.000,00 | 0 | 37.000,00 | 0 |
| | | Totale Categoria 22^A | 2.005.000,00 | 37.000,00 | 0 | 2.042.000,00 | 897.000,00 | 110.000,00 | 1.007.000,00 | 0 |
| | | Totale TITOLO V | 2.005.000,00 | 37.000,00 | 0 | 2.042.000,00 | 897.000,00 | 110.000,00 | 1.007.000,00 | 0 |
| | | TITOLO II | 12.000.000,00 | 0 | 7.000.000,00 | 5.000.000,00 | 3.227.094,19 | 8.492.441,57 | 11.719.535,76 | 6.719.535,76 |
| | | TITOLO III | 2.010.000,00 | 0 | 0 | 2.010.000,00 | 1.976.960,48 | 103.837,97 | 2.080.798,45 | 340.632,20 |
| | | TITOLO IV | 0 | 0 | 0 | 5.199,43 | 0 | 5.199,43 | 5.199,43 | 0 |
| | | TITOLO V | 2.005.000,00 | 37.000,00 | 0 | 2.042.000,00 | 897.000,00 | 110.000,00 | 1.007.000,00 | 0 |
| | | TOTALE DELLE ENTRATE | 16.015.000,00 | 37.000,00 | 7.000.000,00 | 9.052.000,00 | 6.105.254,10 | 8.705.279,54 | 14.812.533,64 | 7.065.367,39 |
| | | AVANZO DI AMMINISTRAZ. | 3.328.071,00 | 8.941.586,34 | 0 | 12.269.657,34 | 12.269.657,34 | 0 | 12.269.657,34 | 0 |
| | | TOTALE GENERALE | 19.343.071,00 | 8.978.586,34 | 7.000.000,00 | 21.321.657,34 | 18.375.911,44 | 8.705.279,54 | 27.082.190,98 | 7.065.367,39 |

XVI LEGISLATURA - DISEGNI DI LEGGE E RELAZIONI - DOCUMENTI

| RESIDUI ALL'INIZIO DI ESERCIZIO | GESTIONE DEI RESIDUI ATTIVI | | | | | GESTIONE DI CASSA | | | | TOTALE DEI | |
|------------------------------------|-----------------------------|--|-------------------|------------|--------------|-------------------|---------------|--|--------------|---|--------------|
| | RISCOSSI | RIMASTI DA RISCUOTERE (16-14) | TOTALI (14+15) | VARIAZIONI | | PREVISIONI | RISCOSSIONI | DIFFERENZE RISPETTO ALLE PREVISIONI | | RESIDUI ATTIVI A TERMINE DELL'ESERCIZIO (9+15) | |
| | | | | IN + | IN - | | | IN + | IN - | | |
| | | | | (16-13) | (13-16) | | | (20-19) | (19-20) | | |
| 13,00 | 14,00 | 15,00 | 16,00 | 17,00 | 18,00 | 19,00 | 20,00 | 21,00 | 22,00 | 23 | |
| 0 | 0 | 0 | 0 | 0 | 0 | 0 | 0 | 0 | 0 | 0 | 0 |
| 0 | 0 | 0 | 0 | 0 | 0 | 0 | 0 | 0 | 0 | 0 | 0 |
| 0 | 0 | 0 | 0 | 0 | 0 | 0 | 7.601,00 | 7.601,00 | 0,00 | 0,00 | 5.000,00 |
| 0 | 0 | 0 | 0 | 0 | 0 | 10.000,00 | 3.999,77 | 0 | 6.000,23 | 0 | 169,32 |
| 0 | 0 | 0 | 0 | 0 | 0 | 10.000,00 | 11.600,77 | 7.601,00 | 6.000,23 | 0 | 5.169,32 |
| 93.870,38 | 93.870,38 | 0 | 93.870,38 | 0 | 0 | 2.103.870,38 | 2.070.830,86 | 291.597,89 | 324.637,21 | 0 | 103.837,97 |
| 0 | 0 | 0 | 0 | 0 | 0 | 0 | 0 | 0 | 0 | 0 | 0 |
| 0 | 0 | 0 | 0 | 0 | 0 | 0 | 0 | 0 | 0 | 0 | 0 |
| 0 | 0 | 0 | 0 | 0 | 0 | 0 | 0 | 0 | 0 | 0 | 0 |
| 0 | 0 | 0 | 0 | 0 | 0 | 0 | 0 | 0 | 0 | 0 | 0 |
| 0 | 0 | 0 | 0 | 0 | 0 | 0 | 5.199,43 | 5.199,43 | 0 | 0 | 0 |
| 0 | 0 | 0 | 0 | 0 | 0 | 0 | 5.199,43 | 5.199,43 | 0 | 0 | 0 |
| 0 | 0 | 0 | 0 | 0 | 0 | 0 | 5.199,43 | 5.199,43 | 0 | 0 | 0 |
| 0 | 0 | 0 | 0 | 0 | 0 | 5.000,00 | 2.000,00 | 0 | 3.000,00 | 0 | 0 |
| 174.500,00 | 174.500,00 | 0 | 174.500,00 | 0 | 0 | 2.174.500,00 | 1.032.500,00 | 0 | 1.142.000,00 | 0 | 110.000,00 |
| 249.081,10 | 240.871,17 | 8.209,93 | 249.081,10 | 0 | 0 | 574.350,00 | 277.871,17 | 0 | 296.478,83 | 0 | 8.209,93 |
| 423.581,10 | 415.371,17 | 8.209,93 | 423.581,10 | 0 | 0 | 2.753.850,00 | 1.312.371,17 | 0 | 1.441.478,83 | 0 | 118.209,93 |
| 6.145.718,19 | 3.989.998,19 | 0 | 3.989.998,19 | 0 | 2.155.720,00 | 11.145.718,19 | 7.217.092,38 | 0 | 3.928.625,81 | 0 | 8.492.441,57 |
| 93.870,38 | 93.870,38 | 0 | 93.870,38 | 0 | 0 | 2.103.870,38 | 2.070.830,86 | 291.597,89 | 324.637,21 | 0 | 103.837,97 |
| 0 | 0 | 0 | 0 | 0 | 0 | 0 | 5.199,43 | 5.199,43 | 0 | 0 | 0 |
| 423.581,10 | 415.371,17 | 8.209,93 | 423.581,10 | 0 | 0 | 2.753.850,00 | 1.312.371,17 | 0 | 1.441.478,83 | 0 | 118.209,93 |
| 6.683.169,67 | 4.499.239,74 | 8.209,93 | 4.507.449,67 | 0 | 2.155.720,00 | 16.003.438,57 | 10.805.493,84 | 296.797,12 | 5.694.741,85 | 0 | 8.714.489,47 |
| 0 | 0 | 0 | 0 | 0 | 0 | 12.269.657,34 | 12.269.657,34 | 0 | 0 | 0 | 0 |
| 6.683.169,67 | 4.499.239,74 | 8.209,93 | 4.507.449,67 | 0 | 2.155.720,00 | 28.273.095,91 | 22.875.151,18 | 296.797,12 | 5.694.741,85 | 0 | 8.714.489,47 |

XVI LEGISLATURA - DISEGNI DI LEGGE E RELAZIONI - DOCUMENTI

| Aggiornato | | SPESE | | | | | | | |
|--------------------------------------|----------|---|-----------------------------------|---------------------|----------------------|-----------------------|----------------------------|--------------------------------|---|
| Capitolo relativo anno 2007 | CAPITOLO | | GESTIONE DI COMPETENZA | | | | | | |
| | N.ro | DENOMINAZIONE | PREVISIONI | | | | SOMME IMPEGNATE | | |
| | | | INIZIALI (competenza iniziale) | VARIAZIONI | | DEFINITIVE (4+5-6) | PAGATE (mandati emessi) | RIMASTE DA PAGARE (10-8) | TOTALI IMPEGNI (somma Impegni) (8+9) |
| | | | | IN AUMENTO (7-4) | IN DIMINUIZ (4-7) | | | | |
| 1 | 2 | 3 | 4 | 5 | 6 | 7 | 8 | 9 | 10 |
| | | Disavanzo di amministrazione presunto..... | 0 | 0 | 0 | 0 | 0 | 0 | 0 |
| | | Categoria 1ª -Spese per gli organi dell'ente. | | | | | | | |
| 01.0 | 1 | Compensi, indennità e rimborsi ai componenti il collegio dei revisori | 8.000,00 | 0 | 0 | 8.000,00 | 5.760,00 | 480,00 | 6.240,00 |
| 1.01 | | Totale Categoria 1ª | 8.000,00 | 0 | 0 | 8.000,00 | 5.760,00 | 480,00 | 6.240,00 |
| | | Categoria 2ª -Oneri per il personale in attività di servizio | | | | | | | |
| 01.0 | 2 | Spese per gli emolumenti accessori al personale in servizio presso l'Ente e le strutture periferiche | 470.000,00 | 0 | 0 | 470.000,00 | 316.008,72 | 50.597,32 | 368.606,04 |
| 2.02 | | Indennità e rimborso spese trasporto per missioni effettuate nell'interesse dell'Opera | 60.000,00 | 0 | 0 | 60.000,00 | 23.708,96 | 1.201,20 | 24.910,16 |
| 01.0 | 3 | Totale Categoria 2ª | 530.000,00 | 0 | 0 | 530.000,00 | 339.717,68 | 51.798,52 | 381.516,20 |
| 2.03 | | Categoria 4ª -Spese per l'acquisto di beni di consumo e di servizi | | | | | | | |
| 01.0 | 4 | Acquisto di libri, riviste, giornali ed altre pubblicazioni nonché eventuali relativi abbonamenti | 1.500,00 | 0 | 0 | 1.500,00 | 0 | 0 | 0 |
| 4.04 | | Acquisto e manutenzione di biancheria e vestiario per le istituzioni dipendenti nonché di indumenti di lavoro per il personale in servizio | 240.000,00 | 0 | 0 | 240.000,00 | 90.045,20 | 6.841,46 | 98.886,66 |
| 01.0 | 5 | Manutenzione ordinaria degli immobili | 140.000,00 | 0 | 0 | 140.000,00 | 43.559,23 | 11.868,47 | 55.227,70 |
| 4.05 | | Manutenzione ordinaria degli impianti, attrezzature, apparecchiature, macchinari e suppellettili, mobili e macchine d'ufficio, assistenza ed impianti | 200.000,00 | 0 | 0 | 200.000,00 | 100.250,54 | 14.504,78 | 114.755,32 |
| 01.0 | 6 | Spese postali, telegrafiche e telefoniche e spese per svincolo materiali | 2.000,00 | 0 | 0 | 2.000,00 | 463,58 | 102,00 | 565,58 |
| 4.06 | | Spese per utenze dei Centri di soggiorno privi di gestione diretta | 20.000,00 | 0 | 0 | 20.000,00 | 11.354,45 | 2.418,98 | 13.773,44 |
| 01.0 | 7 | Spese per esercizio e manutenzione ordinaria degli automezzi | 5.000,00 | 0 | 0 | 5.000,00 | 2.134,60 | 0 | 2.134,60 |
| 4.07 | | Assicurazione dei beni mobili ed immobili e contro gli infortuni | 25.000,00 | 0 | 0 | 25.000,00 | 16.577,67 | 169,00 | 16.746,67 |
| 01.0 | 8 | Spese di rappresentanza, propaganda e cerimonie varie | 60.000,00 | 0 | 0 | 60.000,00 | 452,86 | 0 | 452,86 |
| 4.08 | | Spese per acquisto di registri, stampati, marche da bollo, cancelleria e materiali di consumo vario | 3.000,00 | 0 | 0 | 3.000,00 | 482,16 | 0 | 482,16 |
| 01.0 | 9 | Spese notarili, spese per onorari e per compensi relativi a speciali incarichi | 100.000,00 | 0 | 0 | 100.000,00 | 66.145,87 | 33.854,13 | 100.000,00 |
| 4.09 | | Totale Categoria 4ª | 796.500,00 | 0 | 0 | 796.500,00 | 331.446,16 | 89.558,83 | 401.004,99 |

XVI LEGISLATURA - DISEGNI DI LEGGE E RELAZIONI - DOCUMENTI

| DIFFERENZE RISPETTO ALLE PREVISIONI | | GESTIONE DEI RESIDUI PASSIVI | | | | | | | GESTIONE DI CASSA | | | | TOTALE DEI RESIDUI PASSIVI A TERMINI DI ESERCIZIO (9+15) |
|--|----------------|--|------------|---------------------------------|-------------------|-----------------|-----------------|--|-------------------|--|-----------------|------------|---|
| | | RESIDUI ALL'INIZIO DELL'ESERCIZIO O (residuo presunto) | PAGATI | RIMASTI DA PAGARE (18-14) | TOTALI (14+15) | VARIAZIONI | | PREVISIONI (con patenza iniziale + variazioni + residuo presunto) | PAGAMENTI | DIFFERENZE RISPETTO ALLE PREVISIONI | | | |
| | | | | | | IN + (16-13) | IN - (13-16) | | | IN + (20-19) | IN - (19-20) | | |
| (10-7) | IN - (7-10) | 13 | 14 | 15 | 16 | 17 | 18 | 19 | 20 | 21 | 22 | 23 | |
| 0 | 0 | 0 | 0 | 0 | 0 | 0 | 0 | 0 | 0 | 0 | 0 | 0 | |
| 0 | 1.760,00 | 0 | 0 | 0 | 0 | 0 | 0 | 8.000,00 | 5.760,00 | 0 | 2.240,00 | 480,00 | |
| 0 | 1.760,00 | 0 | 0 | 0 | 0 | 0 | 0 | 8.000,00 | 5.760,00 | 0 | 2.240,00 | 480,00 | |
| 0 | 103.399,96 | 8.172,30 | 8.172,30 | 0 | 8.172,30 | 0 | 0 | 478.172,30 | 324.181,02 | 0 | 153.991,28 | 50.597,32 | |
| 0 | 35.089,84 | 92,62 | 92,62 | 0 | 92,62 | 0 | 0 | 60.092,62 | 23.801,58 | 0 | 36.291,04 | 1.201,20 | |
| 0 | 138.483,80 | 8.264,92 | 8.264,92 | 0 | 8.264,92 | 0 | 0 | 538.264,92 | 347.982,60 | 0 | 190.282,32 | 51.798,52 | |
| 0 | 1.500,00 | 0 | 0 | 0 | 0 | 0 | 0 | 1.500,00 | 0 | 0 | 1.500,00 | 0 | |
| 0 | 143.113,34 | 12.767,72 | 12.767,72 | 0 | 12.767,72 | 0 | 0 | 282.767,7 | 102.812,92 | 0 | 149.954,80 | 6.841,48 | |
| 0 | 84.772,30 | 4.318,97 | 4.318,97 | 0 | 4.318,97 | 0 | 0 | 144.318,97 | 47.878,20 | 0 | 96.440,77 | 11.868,47 | |
| 0 | 85.244,88 | 6.885,74 | 6.885,74 | 0 | 6.885,74 | 0 | 0 | 206.885,74 | 106.936,28 | 0 | 99.749,46 | 14.504,78 | |
| 0 | 1.434,42 | 125,65 | 125,65 | 0 | 125,65 | 0 | 0 | 2.125,65 | 569,23 | 0 | 1.536,42 | 102,00 | |
| 0 | 6.226,58 | 544,94 | 544,94 | 0 | 544,94 | 0 | 0 | 20.544,94 | 11.899,39 | 0 | 8.645,55 | 2.418,99 | |
| 0 | 2.865,40 | 0 | 0 | 0 | 0,0 | 0 | 0 | 5.000,00 | 2.134,60 | 0 | 2.865,40 | 0 | |
| 0 | 8.253,33 | 0 | 0 | 0 | 0 | 0 | 0 | 25.000,00 | 16.577,67 | 0 | 8.422,33 | 169,00 | |
| 0 | 59.547,14 | 0 | 0 | 0 | 0 | 0 | 0 | 60.000,00 | 452,86 | 0 | 59.547,14 | 0 | |
| 0 | 2.537,84 | 0 | 0 | 0 | 0 | 0 | 0 | 3.000,00 | 462,16 | 0 | 2.537,84 | 0 | |
| 0 | 0 | 285.379,68 | 121.941,90 | 161.680,93 | 283.822,83 | 0 | 1.556,85 | 385.379,68 | 188.087,77 | 0 | 197.291,91 | 185.735,08 | |
| 0 | 395.495,01 | 309.822,70 | 146.384,92 | 161.880,93 | 308.265,85 | 0 | 1.556,85 | 1.106.322,70 | 477.831,08 | 0 | 628.491,62 | 231.439,76 | |

XVI LEGISLATURA - DISEGNI DI LEGGE E RELAZIONI - DOCUMENTI

SPESE

| Capi- tolo relati- vo anno 200 2 | CAPITOLO | | GESTIONE DI COMPETENZA | | | | | | |
|--|----------|---|------------------------|---------------------|---------------------|-----------------------|--------------|------------------|------------------|
| | N.ro | DENOMINAZIONE | PREVISIONI | | | SOMME IMPEGNATE | | | |
| | | | INIZIALI | VARIAZIONI | | DEFINITIVE (4+5-6) | PAGATE | RIMASTE DA | TOTALI |
| | | | | IN AUMENTO (7-4) | IN DIMINUZ (4-7) | | | PAGARE (10-8) | IMPEGNI (8+9) |
| 1 | 2 | 3 | 4 | 5 | 6 | 7 | 8 | 9 | 10 |
| 01.0 5.15 .S | 15 | Spese per la gestione del centro di Tirrenia | 2.000.000,00 | 0 | 0 | 2.000.000,00 | 1.249.758,47 | 76.266,88 | 1.326.025,35 |
| 01.0 5.16 | 16 | Spese per la gestione del centro di Merano | 900.000,00 | 0 | 0 | 900.000,00 | 580.094,24 | 14.795,63 | 584.889,87 |
| 01.0 5.17 | 17 | Spese per la gestione invernale del centro di Merano | 0 | 0 | 0 | 0 | 0 | 0 | 0 |
| 01.0 5.18 | 18 | Spese per la gestione del centro di Montalcino | 600.000,00 | 0 | 0 | 600.000,00 | 370.051,78 | 9.863,84 | 379.715,82 |
| 01.0 5.19 | 19 | Spese per le sovvenzioni alberghiere | 0 | 0 | 0 | 0 | 0 | 0 | 0 |
| 01.0 5.20 | 20 | Spese per le convenzioni alberghiere | 0 | 0 | 0 | 0 | 0 | 0 | 0 |
| 01.0 5.21 | 21 | Spese per la gestione del Centro di Cei al Lago | 1.000.000,00 | 0 | 0 | 1.000.000,00 | 631.532,05 | 10.734,62 | 642.268,57 |
| 01.0 5.22 .S | 22 | Contributi assistenziali in favore del personale del Corpo Naz.le in servizio cessato dal servizio e delle relative famiglie | 2.300.000,00 | 0 | 0 | 2.300.000,00 | 417.550,00 | 1.700.050,48 | 2.117.600,48 |
| 01.0 5.23 .S | 23 | Spese per l'ammissione in collegi ed istituti di istruzione degli orfani e dei figli del personale del Corpo Naz.le in servizio, cessato dal servizio e contributi scolastici | 0 | 0 | 0 | 0 | 0 | 0 | 0 |
| 01.0 5.24 .S | 24 | Spese per attività assistenziali svolte dai Comandi Provinciali V.V.I | 50.000,00 | 0 | 0 | 50.000,00 | 1.300,00 | 0 | 1.300,00 |
| 01.0 5.25 .S | 25 | Interventi assistenziali a carattere straordinario ed assicurativo | 3.500.000,00 | 0 | 0 | 3.500.000,00 | 3.203.200,00 | 100.000,00 | 3.303.200,00 |
| | | Totale Categoria 5 ^a | 10.350.000,00 | 0 | 0 | 10.350.000,00 | 6.453.486,54 | 1.811.511,85 | 8.364.998,19 |
| 01.0 7.26 .S | 26 | Categoria 7 ^a - Oneri finanz. Interessi passivi, bolli e comunicazioni bancarie per acquisto titoli | 0 | 0 | 0 | 0 | 0 | 0 | 0 |
| 01.0 7.27 | 27 | Diritti di custodia dei titoli | 0 | 0 | 0 | 0 | 0 | 0 | 0 |
| | | Totale Categoria 7 ^a | 0 | 0 | 0 | 0 | 0 | 0 | 0 |
| 01.0 | 28 | Categoria 8 ^a - Oneri tributari. | | | | | | | |
| | | Imposte, tasse e tributi vari | 500.000,00 | 0 | 0 | 500.000,00 | 447.314,86 | 0 | 447.314,86 |
| | | Totale Categoria 8 ^a | 500.000,00 | 0 | 0 | 500.000,00 | 447.314,86 | 0 | 447.314,86 |
| | | Categoria 9 ^a - Poste correttive e compensative di entrate correnti. | | | | | | | |
| 01.0 9.29 .S | 29 | Restituzione delle rette versate per il soggiorno presso i centri di Tirrenia, Merano, Montalcino e Cei al Lago | 40.000,00 | 0 | 0 | 40.000,00 | 35.292,80 | 4.701,60 | 39.894,20 |
| | | Totale Categoria 9 ^a | 40.000,00 | 0 | 0 | 40.000,00 | 35.292,80 | 4.701,60 | 39.894,20 |

XVI LEGISLATURA - DISEGNI DI LEGGE E RELAZIONI - DOCUMENTI

| DIFFERENZE RISPETTO ALLE PREVISIONI | | GESTIONE DEI RESIDUI PASSIVI | | | | | | GESTIONE DI CASSA | | | | TOTALE DEI RESIDUI PASSIVI A TERMINE DI ESERCIZIO (9+15) |
|-------------------------------------|--------------|-----------------------------------|------------|---------------------------|----------------|--------------|--------------|-------------------|--------------|-------------------------------------|--------------|--|
| | | RESIDUI ALL'INIZIO DELL'ESERCIZIO | PAGATI | RIMASTI DA PAGARE (15-14) | TOTALI (14+15) | VARIAZIONI | | PREVISIONI | PAGAMENTI | DIFFERENZE RISPETTO ALLE PREVISIONI | | |
| | | | | | | IN + (16-13) | IN - (13-18) | | | IN + (20-19) | IN - (19-20) | |
| IN + (10-7) | IN - (7-10) | O | | | | | | | | | | |
| 11 | 12 | 13 | 14 | 15 | 16 | 17 | 18 | 19 | 20 | 21 | 22 | 23 |
| 0 | 873.874,85 | 13.519,92 | 13.519,92 | 0 | 13.519,92 | 0 | 0 | 2.013.519,92 | 1.263.278,39 | 0 | 750.241,53 | 76.286,88 |
| 0 | 305.110,13 | 0 | 0 | 0 | 0 | 0 | 0 | 900.000,00 | 580.084,24 | 0 | 319.905,76 | 14.795,63 |
| 0 | 0 | 0 | 0 | 0 | 0 | 0 | 0 | 0 | 0 | 0 | 0 | 0 |
| 0 | 220.284,38 | 94.807,69 | 94.807,69 | 0 | 94.807,69 | 0 | 0 | 594.607,69 | 464.659,47 | 0 | 229.948,22 | 9.663,84 |
| 0 | 0 | 0 | 0 | 0 | 0 | 0 | 0 | 0 | 0 | 0 | 0 | 0 |
| 0 | 0 | 0 | 0 | 0 | 0 | 0 | 0 | 0 | 0 | 0 | 0 | 0 |
| 0 | 357.733,13 | 3.558,46 | 3.558,46 | 0 | 3.558,46 | 0 | 0 | 1.003.558,46 | 635.090,51 | 0 | 368.467,95 | 10.734,82 |
| 0 | 182.399,52 | 0 | 0 | 0 | 0 | 0 | 0 | 2.300.000,00 | 417.550,00 | 0 | 1.882.450,00 | 1.700.030,48 |
| 0 | 0 | 0 | 0 | 0 | 0 | 0 | 0 | 0 | 0 | 0 | 0 | 0 |
| 0 | 48.700,00 | 0 | 0 | 0 | 0 | 0 | 0 | 50.000,00 | 1.300,00 | 0 | 48.700,00 | 0 |
| 0 | 196.800,00 | 0 | 0 | 0 | 0 | 0 | 0 | 3.500.000,00 | 3.203.200,00 | 0 | 296.800,00 | 0 |
| 0 | 1.885.001,81 | 111.686,07 | 111.686,07 | 0 | 111.686,07 | 0 | 0 | 10.461.688,07 | 6.565.172,61 | 0 | 3.896.513,46 | 1.911.511,85 |
| 0 | 0 | 0 | 0 | 0 | 0 | 0 | 0 | 0 | 0 | 0 | 0 | 0 |
| 0 | 0 | 0 | 0 | 0 | 0 | 0 | 0 | 0 | 0 | 0 | 0 | 0 |
| 0 | 0 | 0 | 0 | 0 | 0 | 0 | 0 | 0 | 0 | 0 | 0 | 0 |
| 0 | 52.685,04 | 52,00 | 52,00 | 0 | 52,00 | 0 | 0 | 500.052,00 | 447.386,96 | 0 | 52.685,04 | 0 |
| 0 | 52.685,04 | 52,00 | 52,00 | 0 | 52,00 | 0 | 0 | 500.052,00 | 447.386,96 | 0 | 52.685,04 | 0 |
| 0 | 5,80 | 7.778,00 | 7.778,00 | 0 | 7.778,00 | 0 | 0 | 47.778,00 | 43.070,60 | 0 | 4.707,40 | 4.701,60 |
| 0 | 5,80 | 7.778,00 | 7.778,00 | 0 | 7.778,00 | 0 | 0 | 47.778,00 | 43.070,60 | 0 | 4.707,40 | 4.701,60 |

XVI LEGISLATURA - DISEGNI DI LEGGE E RELAZIONI - DOCUMENTI

SPESE

| Capi loca relati vo anno 200 2 | CAPITOLO | | GESTIONE DI COMPETENZA | | | | | | | |
|--|----------|--|------------------------|---------------------|---------------------|----------------------|----------------------|----------------------|----------------------|----------|
| | N.ro | DENOMINAZIONE | PREVISIONI | | | SOMME IMPEGNATE | | | | |
| | | | INIZIALI | VARIAZIONI | | DEFINITIVE | PAGATE | RIMASTE DA PAGARE | TOTALI IMPEGNI | |
| | | | | IN AUMENTO (7-4) | IN DIMINUZ (4-7) | | | | | (4+5-8) |
| 1 | 2 | 3 | 4 | 5 | 6 | 7 | 8 | 9 | 10 | |
| | | Categoria 10 ^A - Spese non classificate in altre voci. | | | | | | | | |
| 01.1 0.30 .S | 30 | Spese per liti, arbitrati, risarcimenti ed accessori | | | | | | | | |
| 01.1 0.31 .S | 31 | Oneri vari straordinari ed imprevisti | 0 | 0 | 0 | 0 | 0 | 0 | 0 | 0 |
| 01.1 0.32 .S | 32 | Fondo di riserva | 0 | 0 | 0 | 0 | 0 | 0 | 0 | 0 |
| | | Totale Categoria 10^A | 275.500,00 | 0 | 0 | 275.500,00 | 0 | 0 | 0 | 0 |
| | | Totale TITOLO I | 12.500.000,00 | 0 | 0 | 12.500.000,00 | 7.613.017,94 | 2.038.050,80 | 8.651.088,54 | |
| | | TITOLO II-SPESE IN CONTO CAPITALE | | | | | | | | |
| | | Categoria 11 ^A - Acquisizione dei beni di uso durevole ed opere immobiliari. Acquisti immobili | | | | | | | | |
| 02.1 1.33 .S | 33 | | | | | | | | | |
| 02.1 1.34 .S | 34 | Ricostruzioni, ripristini e trasformazioni di immobili | 4.500.000,00 | 0 | 0 | 4.500.000,00 | 4.222.035,15 | 0 | 4.222.035,15 | |
| | | Totale Categoria 11^A | 4.500.000,00 | 1.200.000,00 | 0 | 3.300.000,00 | 29.680,00 | 0 | 29.680,00 | |
| | | Categoria 12 ^A - Acquisizione di immobilizzazioni materiali. Acquisti di impianti, attrezzature e macchinari | | | | | | | | |
| 02.1 2.35 .S | 35 | Acquisti di impianti, attrezzature e macchinari | 50.000,00 | 450.000,00 | 0 | 500.000,00 | 3.891,82 | 0 | 3.891,82 | |
| 02.1 2.36 .S | 36 | Ripristini, trasformazioni e manutenzione straordinaria impianti, attrezzature e macchinari | 100.000,00 | 0 | 0 | 100.000,00 | 72.621,64 | 0 | 72.621,64 | |
| 02.1 2.37 .S | 37 | Acquisti di automezzi | 0 | 0 | 0 | 0 | 0 | 0 | 0 | |
| 02.1 2.38 .S | 38 | Manutenzione di automezzi | 0,00 | 0 | 0 | 0 | 0 | 0 | 0 | |
| 02.1 2.39 .S | 39 | Acquisti di mobili e macchine d'ufficio | | | | | | | | |
| | | Totale Categoria 12^A | 150.000,00 | 450.000,00 | 0 | 600.000,00 | 76.513,46 | 0 | 76.513,46 | |
| | | Totale TITOLO II | 4.650.000,00 | 1.200.000,00 | 0 | 3.450.000,00 | 4.261.715,15 | 0 | 4.261.715,15 | |
| | | Categoria 13 ^A - Partecipazioni ed acquisto di valori mobiliari. Acquisti titoli emessi o garantiti dallo Stato ed | | | | | | | | |
| 02.1 4.00 .S | 40 | | | | | | | | | |
| | | Totale Categoria 13^A | 0 | 0 | 0 | 0 | 0 | 0 | 0 | 0 |
| | | Categoria 14 ^A - Concessioni di crediti e anticipazioni. Concessioni di prestiti ed anticipazioni a breve termine | | | | | | | | |
| 02.1 4.41 .S | 41 | | | | | | | | | |
| | | Totale Categoria 14^A | 0 | 0 | 0 | 0 | 0 | 0 | 0 | 0 |
| | | Totale TITOLO III | 4.838.071,00 | 1.841.586,34 | 0 | 6.679.657,34 | 4.358.150,25 | 4.501,85 | 1.300.851,80 | |
| | | TITOLO IV - PARTITE DI GIRO | | | | | | | | |
| | | Categoria 21 ^A - Spese aventi natura di partite di giro. Anticipazioni in conto sospesi per il servizio economato | | | | | | | | |
| 04.2 1.42 .S | 42 | | | | | | | | | |
| 04.2 1.43 .S | 43 | Anticipazioni in conto sospesi per fronteggiare le spese di gestione e di funzionamento delle istituzioni dipendenti e per interventi di carattere straordinario | 5.000,00 | 0 | 0 | 5.000,00 | 2.000,00 | 0 | 2.000,00 | |
| 04.2 1.44 .S | 44 | Anticipazione (in conto sospesi) per spese di emergenze straordinarie | 2.000.000,00 | 0 | 0 | 2.000.000,00 | 888.000,00 | 0 | 888.000,00 | |
| | | Totale Categoria 21^A | 2.005.000,00 | 37.000,00 | 0 | 2.042.000,00 | 890.000,00 | 17.000,00 | 1.007.000,00 | |
| | | Totale TITOLO IV | 2.005.000,00 | 37.000,00 | 0 | 2.042.000,00 | 890.000,00 | 17.000,00 | 1.007.000,00 | |
| | | RIEPILOGO DEI TITOLI | | | | | | | | |
| | | TITOLO I..... | 12.500.000,00 | 0,00 | 0 | 12.500.000,00 | 7.613.017,94 | 2.038.050,80 | 9.651.088,54 | |
| | | TITOLO II..... | 4.838.071,00 | 1.841.586,34 | 0 | 6.679.657,34 | 4.358.150,25 | 4.501,85 | 4.360.651,90 | |
| | | TITOLO III..... | 2.005.000,00 | 37.000,00 | 0 | 2.042.000,00 | 890.000,00 | 17.000,00 | 1.007.000,00 | |
| | | TOTALE DELLE SPESE | 19.343.071,00 | 1.878.586,34 | 0 | 21.321.657,34 | 12.959.168,19 | 2.059.552,25 | 15.018.720,44 | |
| | | DISAVANZO DI AMM.NE | 0,00 | 0,00 | 0 | 0 | 0 | 0 | 0 | |
| | | TOTALE GENERALE | 19.343.071,00 | 1.878.586,34 | 0 | 21.321.657,34 | 12.959.168,19 | 2.059.552,25 | 15.018.720,44 | |

XVI LEGISLATURA - DISEGNI DI LEGGE E RELAZIONI - DOCUMENTI

| DIFFERENZE RISPETTO ALLE PREVISIONI | | GESTIONE DEI RESIDUI PASSIVI | | | | | | GESTIONE DI CASSA | | | | TOTALE DEI RESIDUI PASSIVI A TERMINE DI ESERCIZIO (9+15) | | |
|-------------------------------------|--------------|-----------------------------------|--------------|--------------|-------------------|---------|----------|-------------------|---------------|------------|--------------|--|-------------------------------------|--------------|
| | | RESIDUI ALL'INIZIO DELL'ESERCIZIO | | PAGATI | RIMASTI DA PAGARE | | TOTALI | VARIAZIONI | | PREVISIONI | PAGAMENTI | | DIFFERENZE RISPETTO ALLE PREVISIONI | |
| | | IN + (10-7) | IN - (7-10) | | O (13) | (16-14) | | (14+15) | IN + (16-13) | | | | IN - (13-16) | IN + (20-19) |
| 11 | 12 | 13 | 14 | 15 | 16 | 17 | 18 | 19 | 20 | 21 | 22 | 23 | | |
| 0 | 0 | 0 | 0 | 0 | 0 | 0 | 0 | 0 | 0 | 0 | 0 | 0 | | |
| 0 | 0 | 0 | 0 | 0 | 0 | 0 | 0 | 0 | 0 | 0 | 0 | 0 | | |
| 0 | 275.500,00 | 0 | 0 | 0 | 0 | 0 | 0 | 275.500,00 | 0 | 0 | 275.500,00 | 0 | | |
| 0 | 275.500,00 | 0 | 0 | 0 | 0 | 0 | 0 | 275.500,00 | 0 | 0 | 275.500,00 | 0 | | |
| 0 | 2.848.931,46 | 437.803,89 | 274.165,91 | 161.880,93 | 436.046,84 | 0 | 1.556,85 | 12.937.603,69 | 7.867.183,85 | 0 | 5.050.419,84 | 2.199.931,53 | | |
| 0 | 0 | 0 | 0 | 0 | 0 | 0 | 0 | 0 | 0 | 0 | 0 | 0 | | |
| 0 | 277.964,85 | 0 | 0 | 0 | 0 | 0 | 0 | 4.500.000,00 | 4.222.035,15 | 0 | 277.964,85 | 0 | | |
| 0 | 1.320.320,00 | 1.442.656,32 | 745.473,49 | 697.182,83 | 1.442.656,32 | 0 | 0 | 2.792.656,32 | 775.153,49 | 0 | 2.017.502,83 | 697.182,83 | | |
| 0 | 1.568.284,85 | 1.442.656,32 | 745.473,49 | 697.182,83 | 1.442.656,32 | 0 | 0 | 7.292.656,32 | 4.957.188,64 | 0 | 2.295.467,68 | 697.182,83 | | |
| 0 | 0 | 0 | 0 | 0 | 0 | 0 | 0 | 0 | 0 | 0 | 0 | 0 | | |
| 0 | 496.308,18 | 200.150,26 | 50.228,16 | 149.922,12 | 200.150,26 | 0 | 0 | 700.150,26 | 53.919,98 | 0 | 646.230,30 | 149.922,12 | | |
| 0 | 27.476,36 | 0 | 0 | 0 | 0 | 0 | 0 | 100.000,00 | 72.521,64 | 0 | 27.476,36 | 0 | | |
| 0 | 0 | 0 | 0 | 0 | 0 | 0 | 0 | 0 | 0 | 0 | 0 | 0 | | |
| 0 | 0 | 0 | 0 | 0 | 0 | 0 | 0 | 0 | 0 | 0 | 0 | 0 | | |
| 0 | 296.934,05 | 0 | 0 | 0 | 0 | 0 | 0 | 329.857,34 | 29.221,64 | 0 | 30.1435,70 | 4.501,68 | | |
| 0 | 820.720,59 | 200.150,26 | 50.228,16 | 149.922,12 | 200.150,26 | 0 | 0 | 1.129.807,62 | 154.063,26 | 0 | 875.144,36 | 154.423,77 | | |
| 0 | 0 | 0 | 0 | 0 | 0 | 0 | 0 | 0 | 0 | 0 | 0 | 0 | | |
| 0 | 0 | 0 | 0 | 0 | 0 | 0 | 0 | 0 | 0 | 0 | 0 | 0 | | |
| 0 | 0 | 0 | 0 | 0 | 0 | 0 | 0 | 0 | 0 | 0 | 0 | 0 | | |
| 0 | 0 | 0 | 0 | 0 | 0 | 0 | 0 | 0 | 0 | 0 | 0 | 0 | | |
| 0,00 | 2.419.005,44 | 1.642.808,80 | 795.701,85 | 847.104,95 | 1.642.808,80 | 0,00 | 0,00 | 6.422.463,94 | 5.151.851,90 | 0,00 | 3.270.612,04 | 851.608,80 | | |
| 0 | 3.000,00 | 0 | 0 | 0 | 0 | 0 | 0 | 5.000,00 | 2.000,00 | 0 | 3.000,00 | 0 | | |
| 0 | 1.032.000,00 | 0 | 0 | 0 | 0 | 0 | 0 | 2.000.000,00 | 968.000,00 | 0 | 1.032.000,00 | 0 | | |
| 0 | 0 | 12.071,04 | 1.723,05 | 10.347,99 | 12.071,04 | 0 | 0 | 49.071,04 | 21.723,05 | 0 | 27.347,99 | 27.347,99 | | |
| 0 | 1.035.000,00 | 12.071,04 | 1.723,05 | 10.347,99 | 12.071,04 | 0 | 0 | 2.054.071,04 | 991.723,05 | 0 | 1.062.347,99 | 27.347,99 | | |
| 0 | 1.035.000,00 | 12.071,04 | 1.723,05 | 10.347,99 | 12.071,04 | 0 | 0 | 2.054.071,04 | 991.723,05 | 0 | 1.062.347,99 | 27.347,99 | | |
| 0 | 2.848.931,46 | 437.803,89 | 274.165,91 | 161.880,93 | 436.046,84 | 0 | 1.556,85 | 12.937.603,69 | 7.867.183,85 | 0 | 5.050.419,84 | 2.199.931,53 | | |
| 0 | 2.419.005,44 | 1.642.808,80 | 795.701,85 | 847.104,95 | 1.642.808,80 | 0 | 0 | 8.422.463,94 | 5.151.851,90 | 0 | 3.270.612,04 | 851.608,80 | | |
| 0 | 1.035.000,00 | 12.071,04 | 1.723,05 | 10.347,99 | 12.071,04 | 0 | 0 | 2.054.071,04 | 991.723,05 | 0 | 1.062.347,99 | 27.347,99 | | |
| 0 | 6.302.936,90 | 2.092.481,33 | 1.071.980,87 | 1.019.333,87 | 2.090.924,48 | 0 | 1.556,85 | 23.414.136,67 | 14.030.756,80 | 0 | 9.383.379,87 | 3.078.886,12 | | |
| 0 | 0 | 0 | 0 | 0 | 0 | 0 | 0 | 0 | 0 | 0 | 0 | 0 | | |
| 0 | 6.302.936,90 | 2.092.481,33 | 1.071.980,87 | 1.019.333,87 | 2.090.924,48 | 0 | 1.556,85 | 23.414.136,67 | 14.030.756,80 | 0 | 9.383.379,87 | 3.078.886,12 | | |

277

OPERA NAZIONALE DI ASSISTENZA PER IL PERSONALE DEL CORPO NAZIONALE DEI VIGILI DEL FUOCO
SITUAZIONE AMMINISTRATIVA ALLA DATA DEL 31 DICEMBRE 2007.

| | | | |
|---|---------------|---------------|---------------------|
| Consistenza della cassa all'inizio dell'esercizio..... | | | 7.698.969,00 |
| RISCOSSIONI | | | |
| in conto competenza..... | 6.106.254,10 | | |
| in conto residui..... | 4.499.239,74 | | |
| | | 10.605.493,84 | |
| | | 18.304.462,84 | |
| PAGAMENTI | | | |
| in conto competenza..... | 12.959.168,19 | | |
| in conto residui..... | 1.071.590,61 | | |
| | | 14.030.758,80 | |
| | | | |
| Saldo c/c presso Tesoriere | | | |
| CONSISTENZA DELLA CASSA ALLA FINE DELL'ESERCIZIO B.N.L. al 31.12.2007..... | | | 4.273.704,04 |
| RESIDUI ATTIVI | | | |
| degli esercizi precedenti..... | 8.209,93 | | |
| dell'esercizio..... | 8.706.279,54 | | |
| | | 8.714.489,47 | |
| RESIDUI PASSIVI | | | |
| degli esercizi precedenti..... | 1.016.333,87 | | |
| dell'esercizio..... | 2.069.552,25 | | |
| | | 3.078.886,12 | |
| AVANZO DI AMMINISTRAZIONE ALLA FINE DELL'ESERCIZIO 2007..... | | | 9.809.307,39 |

IL SEGRETARIO GENERALE
(C. FANUCCI)

IL PRESIDENTE
(G. ACCORARO)

XVI LEGISLATURA - DISEGNI DI LEGGE E RELAZIONI - DOCUMENTI

OPERA NAZIONALE ASSISTENZA PER IL PERSONALE DEL CORPO NAZIONALE DEI VIGILI DEL FUOCO
SITUAZIONE PATRIMONIALE AL 31 DICEMBRE 2007

| ATTIVITA' | CONSISTENZE | | DIFFERENZE | | PASSIVITA' | CONSISTENZE | | DIFFERENZE | |
|---|----------------------|----------------------|---------------------|---------------------|--------------------------|----------------------|----------------------|---------------------|----------|
| | AL 1/1/2007 | AL 31/12/2007 | IN PIU' | IN MENO | | al 1/1/2007 | al 31/12/2007 | IN PIU' | IN MENO |
| DISPONIBILITA' LIQUIDI | | | | | | | | | |
| Conto corrente B.N.L. | 7.698.969,00 | 4.273.704,94 | 0 | 3.425.264,96 | FONDI AMMORT.TO | | | | |
| Prestiti al personale | 68.947,01 | 0,00 | 0 | 68.947,01 | Fondo ammort.to imm. | 4.351.050,63 | 5.055.801,93 | 704.751,30 | 0 |
| | 7.767.916,01 | 4.273.704,94 | 0 | 3.494.211,97 | Fondo ammort.to imm.ni | 1.801.432,40 | 2.192.870,90 | 391.238,50 | 0 |
| RESIDUI ATTIVI | | | | | | | | | |
| Crediti verso lo Stato | 6.145.718,19 | 8.492.441,57 | 2.346.723,38 | 0 | RESIDUI PASSIVI | 6.152.483,03 | 7.248.472,83 | 1.095.989,80 | 0 |
| Crediti diversi | 517.451,48 | 222.047,90 | 0 | 295.403,58 | TOTALE PASSIVITA' | 2.032.481,33 | 3.078.888,12 | 986.404,79 | 0 |
| Crediti per prestiti | 0 | 0 | 0 | 0 | | 8.244.964,36 | 10.327.358,95 | 2.082.394,59 | 0 |
| | 6.663.169,67 | 8.714.489,47 | 2.346.723,38 | 295.403,58 | PATRIMONIO NETTO | 39.862.000,73 | 40.687.366,87 | 835.366,14 | 0 |
| IMMOBILI | | | | | | | | | |
| Complesso di Bellavista in Borgo a Buggiano | 8.396.579,13 | 9.014.793,42 | 618.214,29 | 0 | | | | | |
| Centro "S.Barbara" Tirrenia (PI) | 6.583.707,63 | 6.583.707,63 | 0 | 0 | | | | | |
| Centro "Park Hotel"Merano (BZ) | 4.321.669,07 | 4.359.510,71 | 37.841,64 | 0 | | | | | |
| Centro "L'Osservanza" di Montalcino (SI) | 2.117.811,17 | 2.279.660,37 | 161.939,20 | 0 | | | | | |
| Salice d'Uzizio | 1.078.068,93 | 1.078.068,93 | 0 | 0 | | | | | |
| Centro "Le Ninfee" Cei al Lago | 4.365.571,26 | 4.365.571,26 | 0 | 0 | | | | | |
| Borgio Verezzi | 0 | 2.052.916,17 | 2.052.916,17 | 0 | | | | | |
| Passo del Tonale | 0 | 2.169.118,98 | 2.169.118,98 | 0 | | | | | |
| | 26.863.507,19 | 31.903.537,47 | 5.040.030,28 | 0 | | | | | |
| IMMOBILI DI TERZI | | | | | | | | | |
| Spacci, bar e stabilimenti balneari | 238.016,63 | 267.696,63 | 29.680,00 | 0 | | | | | |
| | 238.016,63 | 267.696,63 | 29.680,00 | 0 | | | | | |
| IMMOBILIZZAZIONI TECNICHE | | | | | | | | | |
| Complesso di Bellavista in Borgo a Buggiano | 164.277,17 | 214.505,93 | 50.228,16 | 0 | | | | | |
| Centro "S.Barbara" Tirrenia (PI) | 1.425.844,77 | 1.442.348,54 | 16.503,77 | 0 | | | | | |
| Centro "Park Hotel"Merano (BZ) | 1.131.217,95 | 1.136.530,03 | 5.312,08 | 0 | | | | | |
| Centro "L'Osservanza" di Montalcino (SI) | 562.192,19 | 566.991,80 | 4.799,61 | 0 | | | | | |
| Centro "Le Ninfee" Cei al Lago | 785.308,07 | 785.308,07 | 0 | 0 | | | | | |
| Spacci, bar e stabilimenti balneari | 862.707,84 | 868.005,64 | 5.298,00 | 0 | | | | | |
| Immobilitazioni in corso di realizzazione | 1.642.806,60 | 851.806,60 | 0 | 791.200,00 | | | | | |
| | 6.574.355,59 | 5.865.297,21 | 82.141,62 | 791.200,00 | | | | | |
| | 48.108.965,09 | 51.024.724,82 | 7.498.575,28 | 4.580.815,55 | | | | | |
| TOTALE ATTIVITA' | | | | | | | | | |

IL SEGRETARIO GENERALE
Dot. C. PANI

IL PRESIDENTE
(Dot. G. PECORARO)

per copia

**OPERA NAZIONALE DI ASSISTENZA PER IL PERSONALE
DEL CORPO NAZIONALE DEI VIGILI DEL FUOCO**

ESERCIZIO 2008

RELAZIONE DEL CONSIGLIO DI AMMINISTRAZIONE

All.: F

N. 225/2

OGGETTO:

Rendiconto
dell'esercizio
Finanziario
2008

MINISTERO dell'INTERNO

**OPERA NAZIONALE DI ASSISTENZA PER IL PERSONALE
DEL CORPO NAZIONALE DEI VIGILI DEL FUOCO**

(Eretta in Ente Morale con D.P.R. 30 Giugno 1959, n. 630)

ESTRATTO

dal Registro delle Deliberazioni del Consiglio di Amministrazione

L'anno duemilanove addì 6(sei) del mese di maggio, in Roma, presso la Sede del Dipartimento dei Vigili del Fuoco, del Soccorso Pubblico e della Difesa Civile si è riunito il Consiglio di Amministrazione dell'Opera Nazionale di Assistenza per il Personale del Corpo Nazionale dei Vigili del Fuoco presenti i Signori:

| | |
|---------------------------------------|-----------------|
| Prefetto Francesco Paolo TRONCA | PRESIDENTE |
| Dott. Ing. Antonio GAMBARDELLA | VICE PRESIDENTE |
| Prefetto Francesco RAIOLA | COMPONENTE |
| Prefetto Carmen SABELLI | " |
| Dott.ssa Carla LATINI | " |
| Dott. Ing. Sergio BASTI | " |
| Dott. Ing. Maurizio STOCCHI | " |
| Dott. Ing. Marcello DELLA GIOVAMPAOLA | " |
| Vice Prefetto Roberta PREZIOTTI | " |
| Dott. Ing. Bruno NICOLELLA | " |
| Sig. Sandro ORLANDI | " |
| Sig. Guglielmo PRANDO | " |
| Sig. Salvatore AVOLA | " |
| Sig. Vladimiro ALPA | " |

Assiste il:

... Dott. Carlo FANTINI quale Segretario Generale dell'Opera la
dott.ssa Lucia NICOLAI

*ed, ai sensi dell'art. 17 dello Statuto, partecipano alla seduta,
quali componenti del collegio dei revisori, il:*

Dott.ssa Anna ALBANO

.....

.....

Il Relatore, Dott.ssa Carla LATINI, riferisce quanto segue:

L'Ente, nel corso dell'esercizio finanziario 2008, sempre nell'ambito della propria attività, volta al perseguimento delle finalità previste dallo Statuto, ha continuato a promuovere la realizzazione delle consuete attività socio-assistenziali, con iniziative a carattere sanitario e climatico, seppure in misura ulteriormente ridotta, rispetto al precedente esercizio, a causa della situazione che si è manifestata particolarmente deficitaria a seguito delle consistenti riduzioni dei trasferimenti dello Stato, operate ai sensi della Legge finanziaria 2007. A decorrere dall'esercizio 2008, infatti, la norma ha previsto che, a parziale compensazione delle riassegnazioni che verranno a mancare, venga istituito un fondo costituito dal 50% delle entrate riassegnabili del 2006, da ripartire fra tutte le esigenze del Ministero dell'Interno. La quota spettante all'Ente per il 2008, è stata determinata in €. 4.581.102,80.

Nello stesso tempo, nonostante l'accoglimento del ricorso da parte del TAR Lazio, non sono stati riassegnati fondi derivanti dall'esercizio 2006 per €. 2.155.720,00, in quanto il M.E.F., con nota del 12 dicembre 2008 ha comunicato di averli già riassegnati in sede di assestamento di bilancio per l'anno 2007.

Al riguardo si segnala che, - pur avendo la Direzione Centrale per le Risorse Finanziarie chiarito con nota del 30 dicembre 2008 che tali fondi non sono mai stati acquisiti in bilancio e che le somme riassegnate si riferivano ad introiti il cui decreto era stato registrato e contabilizzato dalla Corte dei Conti oltre la data del 31 dicembre 2007 - allo stato attuale non è pervenuta alcuna risposta.

La cospicua riduzione delle risorse a disposizione ha comportato una più ridotta attività per l'esercizio 2008, anche se sono state riconfermate alcune iniziative come la polizza sanitaria per tutto il personale in servizio ed i soggiorni presso i Centri di proprietà e l'albergo in convenzione in Calabria.

Tutta la gestione dell'Ente, peraltro, è stata improntata ad una prudente amministrazione dei fondi a disposizione, con la messa in atto di ogni strategia di risparmio al fine di realizzare le consuete attività ad un minor costo: tra l'altro, nella stagione estiva, l'affidamento dei servizi alberghieri a ditte esterne presso i Centri di Cei al Lago, Merano e Montalcino, ha consentito un notevole risparmio per il bilancio dell'Opera ed una sensibile riduzione del numero di addetti impiegati presso i Centri.

Sono stati altresì concessi contributi straordinari alle strutture periferiche dell'Opera presso i Comandi, bar, stabilimenti balneari ed impianti per

gruppi sportivi, per consentire loro di proseguire la loro attività a favore del personale.

Gli obiettivi statutari sono stati pertanto così realizzati:

- i contributi assistenziali, ordinari e straordinari, in favore del personale in servizio o cessato dal servizio e relative famiglie, sono stati erogati nella misura di circa n. 2.100 per un importo di €. 2.272.634,01.
- la polizza sanitaria, stipulata a favore del personale del Corpo, ha determinato una spesa di €. 3.203.925,00.
- l'assistenza climatica estiva ed invernale è stata attuata con i soggiorni presso i centri di proprietà dell'Ente e presso una struttura alberghiera in Calabria. Complessivamente il costo dell'iniziativa si è consolidato in € 2.025.460,96, derivante dalla differenza tra le spese impegnate per €. 4.612.494,10 e le entrate accertate di €. 2.587.033,14.

Nei Centri di soggiorno, nella stagione estiva ed in quella invernale sono stati ospitati n. 3.745 nuclei familiari.

Pertanto, l'assistenza sanitaria ha comportato un onere di spesa che rappresenta il 51,65% delle spese correnti, mentre l'assistenza climatica, pur rappresentando il 43,50% delle spese correnti, si concretizza realmente nel 19,10% delle suddette spese, per effetto della riduzione dovuta all'introito delle rette. L'onere globale di spesa ammonta ad € 10.089.053,11 e rappresenta il 95,16% della spesa ordinaria stabilita in € 10.601.629,64.

In tale importo sono comprese le spese generali impegnate per € 512.576,53.

Per quanto riguarda gli immobili di proprietà si segnala che, alla data del 31 dicembre 2008, erano in via di ultimazione i lavori di ristrutturazione a Villa Bellavista e presso il centro di Montalcino ed il vicino distaccamento.

L'attività assistenziale dell'Opera ha trovato attuazione anche nella gestione delle strutture periferiche di bar, stabilimenti balneari e gruppi sportivi. Nel rispetto dell'autonomia gestionale di L'attività assistenziale dell'Opera ha trovato attuazione anche nella gestione delle strutture periferiche di bar, stabilimenti balneari e gruppi sportivi. Nel rispetto dell'autonomia gestionale di tali strutture, gli utili derivanti sono stati reinvestiti in loco e soltanto in minima parte sono affluiti tra le entrate dell'Ente.

Gestione di competenza

Il Bilancio di previsione per l'anno finanziario 2008, approvato con delibera n. 222/2 del 13 dicembre 2007, recava le seguenti previsioni iniziali:

XVI LEGISLATURA - DISEGNI DI LEGGE E RELAZIONI - DOCUMENTI

| ENTRATE | COMPETENZA | CASSA |
|---------------------------------|----------------------|----------------------|
| Avanzo d'amministrazione | 4.950.000,00 | 4.950.000,00 |
| Parte corrente | 6.897.000,00 | 11.133.953,00 |
| Conto capitale | - | - |
| Partite di giro | 2.005.000,00 | 2.013.209,93 |
| TOTALE | 13.852.000,00 | 18.097.162,93 |

A seguito delle variazioni apportate nel corso dell'esercizio con le delibere n. 223/6 del 16 aprile 2008 e n. 224/2 del 20 novembre 2008, le suddette previsioni si sono così modificate:

| | COMPETENZA | CASSA |
|---------------------------------|----------------------|----------------------|
| Avanzo d'amministrazione | 9.909.307,39 | 9.909.307,39 |
| Parte corrente | 7.758.940,00 | 16.355.219,54 |
| Conto capitale | 0 | 0 |
| Partite di giro | 2.010.000,00 | 2.694.350,00 |
| TOTALE | 19.678.247,39 | 28.958.876,93 |

Rispetto alle sopraindicate previsioni definitive i dati di consuntivo pongono in evidenza le seguenti risultanze:

| | PREVISIONI DEFINITIVE | ACCERTAMENTI | DIFFERENZE |
|----------------------------------|----------------------------------|----------------------|---------------------|
| Avanzo d'amministrazione | 9.909.307,39 | 9.909.307,39 | 0 |
| Entrate correnti | 7.758.940,00 | 7.363.478,25 | - 395.461,75 |
| Entrate in conto capitale | 0 | 0 | 0 |
| Partite di giro | 2.010.000,00 | 1.072.000,00 | - 938.000,00 |
| TOTALE | 19.678.247,39 | 18.344.785,64 | 1.333.461,75 |

Rispetto alle entrate accertate, i dati di consuntivo pongono in evidenza i seguenti risultati:

| | ACCERTAMENTI | RISCOSSIONI | RIMASTE DA RISCOUTERE |
|----------------------------------|---------------------|---------------------|------------------------------|
| Entrate correnti | 7.363.478,25 | 2.640.404,41 | 4.723.073,84 |
| Entrate in conto capitale | 0 | 0 | 0 |
| Partite di giro | 1.072.000,00 | 847.000,00 | 225.000,00 |
| TOTALE | 8.435.478,25 | 3.487.404,41 | 4.948.073,84 |

SPESE

| SPESE | COMPETENZA | CASSA |
|------------------------|----------------------|----------------------|
| Parte corrente | 11.679.500,00 | 13.833.001,67 |
| Conto capitale | 167.500,00 | 1.014.604,95 |
| Partite di giro | 2.005.000,00 | 2.015.347,99 |
| TOTALE | 13.852.000,00 | 16.862.954,61 |

A seguito delle variazioni apportate nel corso dell'esercizio, con le già menzionate delibere del Consiglio d'Amministrazione, le previsioni si sono così modificate:

| | COMPETENZA | CASSA |
|------------------------|----------------------|----------------------|
| Parte corrente | 12.546.440,00 | 14.746.371,53 |
| Conto capitale | 5.121.807,39 | 5.973.413,99 |
| Partite di giro | 2.010.000,00 | 2.584.350,00 |
| TOTALE | 19.678.247,39 | 23.304.135,52 |

Rispetto alle previsioni definitive si evidenziano le seguenti risultanze:

| | PREVISIONI DEFINITIVE | IMPEGNI | DIFFERENZE |
|------------------------------------|----------------------------------|----------------------|---------------------|
| Spese correnti | 12.546.440,00 | 10.601.629,64 | 1.944.810,36 |
| Spese in conto capitale | 5.121.807,39 | 274.128,80 | 4.847.678,59 |
| Partite di giro | 2.010.000,00 | 1.072.000,00 | 938.000,00 |
| TOTALE | 19.678.247,39 | 11.947.758,44 | 7.730.488,95 |

Rispetto alle somme impegnate si evidenziano i seguenti risultati:

| | IMPEGNI | PAGAMENTI | RIM. DA PAGARE |
|------------------------------------|----------------------|---------------------|-----------------------|
| Spese correnti | 10.601.629,64 | 8.737.649,53 | 1.863.980,11 |
| Spese in conto capitale | 274.128,80 | 170.154,69 | 103.944,11 |
| Partite di giro | 1.072.000,00 | 1.072.000,00 | - |
| TOTALE | 11.947.758,44 | 9.979.834,22 | 1.967.924,22 |

Gestione dei residui

Per quanto concerne il conto dei residui attivi, al 1° 1.2008 esso presentava una consistenza di € 8.714.489,47; nel corso dell'esercizio sono stati riscossi € 8.706.280,54 mentre € 8.209,93 sono rimasti da riscuotere al 31.12.2008: Pertanto, i residui attivi al 31.12.2008 si stabiliscono in € 4.956.283,77 così costituiti:

| | |
|--|---------------------|
| Somme rimaste da riscuotere in c/ competenza | 4.948.073,84 |
| Somme rimaste da riscuotere in c/ residui | 8.209,93 |
| In complesso | 4.956.283,77 |

Per quanto concerne il conto dei residui passivi, al 1° 1.2008 esso presentava una consistenza di € 3.078.886,12; nel corso dell'esercizio sono stati pagati € 2.712.122,06 mentre € 366.764,06 sono rimasti da pagare al 31.12.2008.

Pertanto i residui passivi al 31.12.2008 si stabiliscono in €.
3.078.886,12 così costituiti:

| | |
|--|---------------------|
| Somme rimaste da pagare in c/ competenza | 1.967.924,22 |
| Somme rimaste da pagare in c/ residui | 366.764,06 |
| In complesso | 2.334.688,28 |

In conclusione, dalla differenza tra il totale delle riscossioni in conto competenza ed in conto residui di € 16.467.388,99 (ivi compreso il fondo di cassa al 1°1.2008 di € 4.273.704,04. ed il totale dei pagamenti in conto competenza ed in conto residui di € 12.691.956,28 deriva un saldo sul c/c bancario presso il Tesoriere Banca Nazionale del Lavoro di € 3.775.432,71.

Conto consuntivo

La gestione dell'esercizio 2008 ha determinato, nei confronti dell'esercizio 2007, una diminuzione di € 4.353.341,92 nell'attività netta complessiva, come analiticamente dimostrato nella situazione patrimoniale alla data del 31.12.2008, per cui la consistenza patrimoniale iniziale di € 40.697.365,87 è accertata in € 36.344.023,95.

Le immobilizzazioni in corso di realizzazione si stabiliscono in € 299.835,24.

Per Tirrenia nel 2008, al fine di migliorare la struttura stessa, sono stati acquisiti beni per un ammontare di € 13.332,55.

Per Borgo a Buggiano sono stati eseguiti lavori di ristrutturazione per € 467.141,54 ed acquisiti beni per €. 20.256,32.

Per Merano nel 2008 sono stati acquisiti beni per € 9.708,90 ed eseguiti lavori per €. 2.000,10.

Per Montalcino sono stati acquistati beni per € 47.034,89 ed eseguiti lavori per €. 195.290,22.

Per Cei al Lago sono stati acquistati beni per € 29.116,61 ed eseguiti lavori per €. 33.205,73.

Anche presso le strutture periferiche presso i Comandi sono stati acquistati beni per € 8.813,30.

Conseguentemente alla riclassificazione dei valori degli immobili e delle immobilizzazioni tecniche, e relativi fondi di ammortamento hanno subito le variazioni corrispondenti, sicché al 31.12.2008 il fondo ammortamento immobili ammonta ad € 5.774.512,59 e il fondo ammortamento immobilizzazioni tecniche ammonta ad € 2.589.151,77.

L'incremento complessivo rispetto al valore di € 7.248.472,83 al 31.12.2007 è stato pari ad € 1.115.191,53, costituente la quota di ammortamento di competenza 2008.

Si è ritenuto di ammortizzare il valore degli immobili in base alle aliquote fiscali vigenti in ragione del 100% sugli immobili in uso; per l'immobile di S. Barbara di Tirrenia, il Complesso di Montalcino, l'immobile di Merano e l'immobile di Cei al Lago l'aliquota è del 3% sul valore iscritto al 31.12.2007; relativamente agli immobili di Borgo a Buggiano, Borgio Verezzi, Passo del Tonale e Salice d'Ulzio l'aliquota è stata ridotta in ragione del 50%, corrispondente all'1,5%.

Per le immobilizzazioni tecniche è stata applicata la stessa linea di valutazione, in base all'uso, in ragione del 50% sull'aliquota media fiscale applicata dell'8%: ciò in via cautelativa, data la mancanza di una specificazione omogenea dei beni stessi per quanto si riferisce ai beni esistenti nell'immobile di Borgo a Buggiano; per i beni situati negli immobili di Tirrenia, Merano, Montalcino, Cei al Lago e strutture periferiche l'aliquota di svalutazione applicata è stata calcolata in ragione del 100% sull'aliquota fiscale dell'8%.

Si precisa che per le acquisizioni dei beni avvenute nell'anno 2008, le aliquote sopra applicate sono state ulteriormente ridotte alla metà.

In definitiva, alla chiusura dell'esercizio 2008, l'attivo netto patrimoniale è di € 36.344.023,95, l'avanzo di amministrazione è di € 6.397.028,20 e l'attività complessiva risulta di € 47.042.376,59.

IL SEGRETARIO GENERALE

(Fantini)



IL CONSIGLIO

Udita l'esposizione del Relatore

DELIBERA

Viene esaminato il rendiconto per l'anno 2008 ed il relativo risultato contabile, che viene unanimemente approvato. Viene sollecitato un intervento normativo che elimini l'attuale divieto di riassegnazione del 50% delle entrate provenienti dall'attività svolta per vigilanza e prevenzione resi a pagamento del personale del Corpo Nazionale dei vigili del fuoco.

La presente copia, per uso amministrativo è
conforme all'originale

Roma, li. **06 MAG, 2009**.....

IL SEGRETARIO



Visto: IL PRESIDENTE



**RELAZIONE ALL'ON. LE SIGNOR MINISTRO DELL'INTERNO
SULL'ATTIVITA' SVOLTA NELL'ANNO 2008
DALL'OPERA NAZIONALE DI ASSISTENZA PER IL PERSONALE
DEL CORPO NAZIONALE DEI VIGILI DEL FUOCO**

Mi è gradito ragguagliare l'On.le S.V. sull'attività svolta dall'Opera Nazionale di Assistenza per il Personale del Corpo Nazionale dei Vigili del Fuoco, nell'anno 2008, sulla scorta della documentazione amministrativa e contabile esaminata ed approvata dal Consiglio di Amministrazione nella seduta del 6 maggio 2009.

L'adempimento è previsto dall'art. 22 dello statuto dell'Ente.

Nel corso dell'anno 2008 sono state perseguite le finalità istituzionali e si è provveduto a promuovere iniziative secondo le direttive del Consiglio di Amministrazione.

Durante l'esercizio 2008 si sono registrati movimenti in entrata per €. 12.193.684,95= e in uscita per €. 12.691.956,28=, mentre i residui attivi sono stati stabiliti in €. 4.956.283,77= e quelli passivi in €. 2.334.688,28 =.

La cospicua riduzione delle risorse finanziarie ha comportato una più ridotta attività per l'esercizio 2008, anche se sono state riconfermate alcune iniziative come la polizza sanitaria, i soggiorni climatici presso i centri di proprietà ed un albergo appositamente locato in Calabria; subordinando invece alla riscossione dei trasferimenti dallo Stato l'erogazione di contributi assistenziali straordinari e periodici.

Sono stati quasi del tutto ultimati, i lavori di ristrutturazione a Villa Bellavista in Borgo a Buggiano (PT) e presso il Complesso immobiliare di Montalcino, dove si è provveduto ai lavori di miglioramento presso il distaccamento.

1. Polizza sanitaria

E' stata rinnovata la polizza sanitaria a favore del personale del Corpo per una spesa di € 3.203.925,00.

Durante il corso dell'anno hanno usufruito della polizza ben 7570 dipendenti del Corpo, in aumento rispetto allo scorso anno.

2. Contributi assistenziali

I contributi assistenziali per malattia, ordinari e straordinari, in favore del personale del Corpo Nazionale in servizio e cessato dal servizio e relative famiglie sono stati erogati nella misura di €. 678.266,33=. Sono state inoltre impegnate somme per €. 1.607.733,16 per contributi che saranno erogati nel 2009.

3. Assistenza climatica

L'assistenza climatica estiva ed invernale è stata attuata con l'apertura dei centri di soggiorno di proprietà dell'Ente, in entrambe le stagioni e con la locazione di un albergo a Bagnara Calabria nella stagione estiva.

Complessivamente, il costo dell'iniziativa si è consolidato in €. 2.025.460,96= e sono stati ospitati n. 3.745 nuclei familiari.


4. Assistenza fiscale

E' stata assicurata l'assistenza fiscale a tutte le strutture periferiche quali bar, stabilimenti balneari ed impianti per gruppi sportivi. Sono stati inoltre concessi contributi alle strutture che ne hanno fatto richiesta.

In definitiva, si può rilevare che la gestione finanziaria relativa all'anno 2008 si chiude con un disavanzo economico di €. 4.353.341,92 ed un avanzo di amministrazione di €. 6.397.028,20.

Roma, 13 MAG. 2009

IL PRESIDENTE
Tronca



*Il Ministro dell'Interno*

Prot. 303

VISTO il D.P.R. 30 giugno 1959, n. 630 e successive modificazioni, con il quale è stato approvato lo Statuto dell'Opera Nazionale di Assistenza per il Personale del Corpo Nazionale dei Vigili del Fuoco e, in particolare, l'articolo 22 che prevede la vigilanza del Ministro dell'Interno sull'Ente predetto;

RILEVATO che il bilancio di previsione dell'Opera Nazionale di Assistenza per il Personale del Corpo Nazionale dei Vigili del Fuoco è sottoposto al controllo della Corte dei Conti ai sensi della legge 21 marzo 1958, n. 259;

RILEVATO che la Corte dei Conti - Sezione Controllo Enti - ha manifestato l'opportunità di una pronuncia formale del Ministero vigilante sul contenuto dei bilanci preventivi e consuntivi dell'Ente, che racchiuda un giudizio sulla impostazione, svolgimento e risultati della gestione;

VISTO il bilancio di previsione dell'Opera per l'anno 2008;

VISTO il verbale n. 1/09 in data 10 aprile 2009 con cui il Collegio dei Revisori dei Conti ha esaminato il rendiconto dell'esercizio 2008;

VISTA la delibera n. 225/2 del 6 maggio 2009 con la quale il Consiglio di Amministrazione dell'Ente ha approvato il rendiconto per l'anno 2008;

CONSIDERATO che, in assenza di un proprio regolamento, l'Ente, nella formazione del predetto bilancio, adotta lo schema stabilito per gli Enti pubblici, assoggettati alla disciplina della Legge 20 marzo 1975, n. 70, come previsto dal D.P.R. 18 dicembre 1979, n. 696;

CONSIDERATO, altresì, che la gestione finanziaria relativa all'anno 2008, si chiude con un disavanzo economico di €. 4.353.341,92=, un avanzo di amministrazione di €. 6.397.028,20= e con un attivo patrimoniale di €. 38.310.660,11=;

RITENUTO - con riguardo all'impostazione, svolgimento e risultati della gestione - che il bilancio risulta aderente alle reali esigenze ed è improntato al corretto perseguimento dei fini istituzionali dell'Opera;

DECRETA

è approvato il rendiconto dell'Opera Nazionale di Assistenza per il Personale del Corpo Nazionale dei Vigili del Fuoco per l'anno 2008.

Roma 3 SETT. 2009

IL MINISTRO

BILANCIO CONSUNTIVO

XVI LEGISLATURA - DISEGNI DI LEGGE E RELAZIONI - DOCUMENTI

| Cassa | CARTOLLO | GESTIONE DI COMPETENZA | | | | | | | | | | GESTIONE DEI RESIDUI ATTIVI | | | | | | | | | | GESTIONE DI CASSA | | | | TOTALE DEI RESIDUI ATTIVI | TERMINI DEL ESERCIZIO (9+10) | | | | | | | | | | | | | | | | | | | | | | | | | | | | | | | | | | | | | | | | | | | | | | | | | | | | | | | | | | | | | | | | | | | | | | | | | | | | | | | | | | | | | | | | | | | | | | | | | | | | | | | | | | | | | | | | | | | | | | | | | | | | | | | | | | | | | | | | | | | | | | | | | | | | | | | | | | | | | | | | | | | | | | | | | | | | | | | | | | | | | | | | | | | | | | | | | | | | | | | | | | | | | | | | | | | | | | | | | | | | | | | | | | | | | | | | | | | | | | | | | | | | | | | | | | | | | | | | | | | | | | | | | | | | | | | | | | | | | | | | | | | | | | | | | | | | | | | | | | | | | | | | | | | | | | | | | | | | | | | | | | | | | | | | | | | | | | | | | | | | | | | | | | | | | | | | | | | | | | | | | | | | | | | | | | | | | | | | | | | | | | | | | | | | | | | | | | | | | | | | | | | | | | | | | | | | | | | | | | | | | | | | | | | | | | | | | | | | | | | | | | | | | | | | | | | | | | | | | | | | | | | | | | | | | | | | | | | | | | | | | | | | | | | | | | | | | | | | | | | | | | | | | | | | | | | | | | | | | | | | | | | | | | | | | | | | | | | | | | | | | | | | | | | | | | | | | | | | | | | | | | | | | | | | | | | | | | | | | | | | | | | | | | | | | | | | | | | | | | | | | | | | | | | | | | | | | | | | | | | | | | | | | | | | | | | | | | | | | | | | | | | | | | | | | | | | | | | | | | | | | | | | | | | | | | | | | | | | | | | | | | | | | | | | | | | | | | | | | | | | | | | | | | | | | | | | | | | | | | | | | | | | | | | | | | | | | | | | | | | | | | | | | | | | | | | | | | | | | | | | | | | | | | | | | | | | | | | | | | | | | | | | | | | | | | | | | | | | | | | | | | | | | | | | | | | | | | | | | | | | | | | | | | | | | | | | | | | | | | | | | | | | | | | | | | | | | | | | | | | | | | | | | | | | | | | | | | | | | | | | | | | | | | | | | | | | | | | | | | | | | | | | | | | | | | | | | | | | | | | | | | | | | | | | | | | | | | | | | | | | | | | | | | | | | | | | | | | | | | | | | | | | | | | | | | | | |
|-------|----------|------------------------|------------|-----------|------------|------------------|-----------------|--------------|-----------|-------------------------------------|---------|------------------------------------|--------|------|------|------|---------|-----------|---------|---------|---------|-------------------|---------|---------|---------|---------------------------|------------------------------|------------------------------------|----|----|----|----|----|----|----|----|----|----|----|----|----|----|----|----|----|----|----|----|----|----|----|----|----|----|----|----|----|----|----|----|----|----|----|----|----|----|----|----|----|----|----|----|----|----|----|----|----|----|----|----|----|----|----|----|----|----|----|----|----|----|----|----|----|----|----|----|----|----|-----|-----|-----|-----|-----|-----|-----|-----|-----|-----|-----|-----|-----|-----|-----|-----|-----|-----|-----|-----|-----|-----|-----|-----|-----|-----|-----|-----|-----|-----|-----|-----|-----|-----|-----|-----|-----|-----|-----|-----|-----|-----|-----|-----|-----|-----|-----|-----|-----|-----|-----|-----|-----|-----|-----|-----|-----|-----|-----|-----|-----|-----|-----|-----|-----|-----|-----|-----|-----|-----|-----|-----|-----|-----|-----|-----|-----|-----|-----|-----|-----|-----|-----|-----|-----|-----|-----|-----|-----|-----|-----|-----|-----|-----|-----|-----|-----|-----|-----|-----|-----|-----|-----|-----|-----|-----|-----|-----|-----|-----|-----|-----|-----|-----|-----|-----|-----|-----|-----|-----|-----|-----|-----|-----|-----|-----|-----|-----|-----|-----|-----|-----|-----|-----|-----|-----|-----|-----|-----|-----|-----|-----|-----|-----|-----|-----|-----|-----|-----|-----|-----|-----|-----|-----|-----|-----|-----|-----|-----|-----|-----|-----|-----|-----|-----|-----|-----|-----|-----|-----|-----|-----|-----|-----|-----|-----|-----|-----|-----|-----|-----|-----|-----|-----|-----|-----|-----|-----|-----|-----|-----|-----|-----|-----|-----|-----|-----|-----|-----|-----|-----|-----|-----|-----|-----|-----|-----|-----|-----|-----|-----|-----|-----|-----|-----|-----|-----|-----|-----|-----|-----|-----|-----|-----|-----|-----|-----|-----|-----|-----|-----|-----|-----|-----|-----|-----|-----|-----|-----|-----|-----|-----|-----|-----|-----|-----|-----|-----|-----|-----|-----|-----|-----|-----|-----|-----|-----|-----|-----|-----|-----|-----|-----|-----|-----|-----|-----|-----|-----|-----|-----|-----|-----|-----|-----|-----|-----|-----|-----|-----|-----|-----|-----|-----|-----|-----|-----|-----|-----|-----|-----|-----|-----|-----|-----|-----|-----|-----|-----|-----|-----|-----|-----|-----|-----|-----|-----|-----|-----|-----|-----|-----|-----|-----|-----|-----|-----|-----|-----|-----|-----|-----|-----|-----|-----|-----|-----|-----|-----|-----|-----|-----|-----|-----|-----|-----|-----|-----|-----|-----|-----|-----|-----|-----|-----|-----|-----|-----|-----|-----|-----|-----|-----|-----|-----|-----|-----|-----|-----|-----|-----|-----|-----|-----|-----|-----|-----|-----|-----|-----|-----|-----|-----|-----|-----|-----|-----|-----|-----|-----|-----|-----|-----|-----|-----|-----|-----|-----|-----|-----|-----|-----|-----|-----|-----|-----|-----|-----|-----|-----|-----|-----|-----|-----|-----|-----|-----|-----|-----|-----|-----|-----|-----|-----|-----|-----|-----|-----|-----|-----|-----|-----|-----|-----|-----|-----|-----|-----|-----|-----|-----|-----|-----|-----|-----|-----|-----|-----|-----|-----|-----|-----|-----|-----|-----|-----|-----|-----|-----|-----|-----|-----|-----|-----|-----|-----|-----|-----|-----|-----|-----|-----|-----|-----|-----|-----|-----|-----|-----|-----|-----|-----|-----|-----|-----|-----|-----|-----|-----|-----|-----|-----|-----|-----|-----|-----|-----|-----|-----|-----|-----|-----|-----|-----|-----|-----|-----|-----|-----|-----|-----|-----|-----|-----|-----|-----|-----|-----|-----|-----|-----|-----|-----|-----|-----|-----|-----|-----|-----|-----|-----|-----|-----|-----|-----|-----|-----|-----|-----|-----|-----|-----|-----|-----|-----|-----|-----|-----|-----|-----|-----|-----|-----|-----|-----|-----|-----|-----|-----|-----|-----|-----|-----|-----|-----|-----|-----|-----|-----|-----|-----|-----|-----|-----|-----|-----|-----|-----|-----|-----|-----|-----|-----|-----|-----|-----|-----|-----|-----|-----|-----|-----|-----|-----|-----|-----|-----|-----|-----|-----|-----|-----|-----|-----|-----|-----|-----|-----|-----|-----|-----|-----|-----|-----|-----|-----|-----|-----|-----|-----|-----|-----|-----|-----|-----|-----|-----|-----|-----|-----|-----|-----|-----|-----|-----|-----|-----|-----|-----|-----|-----|-----|-----|-----|-----|-----|-----|-----|-----|-----|-----|-----|-----|-----|-----|-----|-----|-----|-----|-----|-----|-----|-----|-----|-----|-----|-----|-----|-----|-----|-----|-----|-----|-----|-----|-----|-----|-----|-----|-----|-----|-----|-----|-----|-----|-----|-----|-----|-----|-----|-----|-----|-----|-----|-----|-----|-----|-----|-----|-----|-----|-----|-----|-----|-----|-----|-----|-----|-----|-----|-----|-----|-----|-----|-----|-----|-----|-----|-----|-----|-----|-----|-----|-----|-----|-----|-----|-----|-----|-----|-----|-----|-----|-----|-----|-----|-----|-----|-----|-----|-----|-----|-----|-----|-----|-----|-----|-----|-----|-----|-----|-----|-----|-----|-----|-----|-----|-----|-----|-----|-----|-----|-----|-----|-----|-----|-----|-----|-----|-----|-----|-----|-----|-----|-----|-----|-----|-----|-----|-----|-----|-----|-----|-----|-----|-----|-----|-----|-----|-----|-----|-----|-----|-----|-----|-----|-----|-----|-----|-----|-----|-----|-----|-----|-----|-----|-----|-----|-----|-----|-----|-----|-----|-----|-----|-----|-----|-----|-----|-----|-----|-----|-----|-----|-----|-----|-----|-----|-----|-----|-----|-----|-----|-----|-----|-----|-----|-----|-----|-----|-----|-----|-----|-----|-----|-----|-----|-----|-----|-----|-----|-----|-----|-----|-----|-----|-----|-----|-----|-----|-----|-----|-----|-----|-----|-----|-----|-----|-----|-----|-----|-----|-----|-----|-----|-----|-----|-----|-----|-----|-----|-----|-----|-----|-----|-----|-----|-----|-----|-----|-----|-----|-----|-----|-----|-----|-----|-----|-----|-----|-----|-----|-----|-----|-----|-----|-----|-----|-----|-----|------|
| | | PREVISIONI | | | | | SOMME ACCERTATE | | | | | DIFFERENZE RISPETTO ALE PREVISIONI | | | | | RIMASTI | | | | | VARIAZIONI | | | | | | DIFFERENZE RISPETTO ALE PREVISIONI | | | | | | | | | | | | | | | | | | | | | | | | | | | | | | | | | | | | | | | | | | | | | | | | | | | | | | | | | | | | | | | | | | | | | | | | | | | | | | | | | | | | | | | | | | | | | | | | | | | | | | | | | | | | | | | | | | | | | | | | | | | | | | | | | | | | | | | | | | | | | | | | | | | | | | | | | | | | | | | | | | | | | | | | | | | | | | | | | | | | | | | | | | | | | | | | | | | | | | | | | | | | | | | | | | | | | | | | | | | | | | | | | | | | | | | | | | | | | | | | | | | | | | | | | | | | | | | | | | | | | | | | | | | | | | | | | | | | | | | | | | | | | | | | | | | | | | | | | | | | | | | | | | | | | | | | | | | | | | | | | | | | | | | | | | | | | | | | | | | | | | | | | | | | | | | | | | | | | | | | | | | | | | | | | | | | | | | | | | | | | | | | | | | | | | | | | | | | | | | | | | | | | | | | | | | | | | | | | | | | | | | | | | | | | | | | | | | | | | | | | | | | | | | | | | | | | | | | | | | | | | | | | | | | | | | | | | | | | | | | | | | | | | | | | | | | | | | | | | | | | | | | | | | | | | | | | | | | | | | | | | | | | | | | | | | | | | | | | | | | | | | | | | | | | | | | | | | | | | | | | | | | | | | | | | | | | | | | | | | | | | | | | | | | | | | | | | | | | | | | | | | | | | | | | | | | | | | | | | | | | | | | | | | | | | | | | | | | | | | | | | | | | | | | | | | | | | | | | | | | | | | | | | | | | | | | | | | | | | | | | | | | | | | | | | | | | | | | | | | | | | | | | | | | | | | | | | | | | | | | | | | | | | | | | | | | | | | | | | | | | | | | | | | | | | | | | | | | | | | | | | | | | | | | | | | | | | | | | | | | | | | | | | | | | | | | | | | | | | | | | | | | | | | | | | | | | | | | | | | | | | | | | | | | | | | | | | | | | | | | | | | | | | | | | | | | | | | | | | | | | | | | | | | | | | | | | | | | | | | | | | | | | | | | | | | | | | | | | | | | | | | | | | | | | | | | | | | | | | | | | | | | | | | | | | | | | | | | | | | | | | | | | | | | | | | | | | | | | | | | | | | | | | | | | | | |
| | | INITIALI | IN AUMENTO | INDIMENTI | DEFINITIVE | TOTALI ACCERTATI | RISCIOTTE | RISCIOTTE DA | RISCIOTTE | RESIDUI AL 31 DICEMBRE DI ESERCIZIO | RESIDUI | DA RISCIOLORE | TOTALI | IN + | IN - | IN + | IN - | RISCIOSOM | IN + | IN - | | | | | | | | | | | | | | | | | | | | | | | | | | | | | | | | | | | | | | | | | | | | | | | | | | | | | | | | | | | | | | | | | | | | | | | | | | | | | | | | | | | | | | | | | | | | | | | | | | | | | | | | | | | | | | | | | | | | | | | | | | | | | | | | | | | | | | | | | | | | | | | | | | | | | | | | | | | | | | | | | | | | | | | | | | | | | | | | | | | | | | | | | | | | | | | | | | | | | | | | | | | | | | | | | | | | | | | | | | | | | | | | | | | | | | | | | | | | | | | | | | | | | | | | | | | | | | | | | | | | | | | | | | | | | | | | | | | | | | | | | | | | | | | | | | | | | | | | | | | | | | | | | | | | | | | | | | | | | | | | | | | | | | | | | | | | | | | | | | | | | | | | | | | | | | | | | | | | | | | | | | | | | | | | | | | | | | | | | | | | | | | | | | | | | | | | | | | | | | | | | | | | | | | | | | | | | | | | | | | | | | | | | | | | | | | | | | | | | | | | | | | | | | | | | | | | | | | | | | | | | | | | | | | | | | | | | | | | | | | | | | | | | | | | | | | | | | | | | | | | | | | | | | | | | | | | | | | | | | | | | | | | | | | | | | | | | | | | | | | | | | | | | | | | | | | | | | | | | | | | | | | | | | | | | | | | | | | | | | | | | | | | | | | | | | | | | | | | | | | | | | | | | | | | | | | | | | | | | | | | | | | | | | | | | | | | | | | | | | | | | | | | | | | | | | | | | | | | | | | | | | | | | | | | | | | | | | | | | | | | | | | | | | | | | | | | | | | | | | | | | | | | | | | | | | | | | | | | | | | | | | | | | | | | | | | | | | | | | | | | | | | | | | | | | | | | | | | | | | | | | | | | | | | | | | | | | | | | | | | | | | | | | | | | | | | | | | | | | | | | | | | | | | | | | | | | | | | | | | | | | | | | | | | | | | | | | | | | | | | | | | | | | | | | | | | | | | | | | | | | | | | | | | | | | | | | | | | | | | | | | | | | | | | | | | | | | | | | | | | | | | | | | | | | | | | | | | | | | | | | | | | | | | | | | | | | | | | | | | | | | | | | | | | | | | | | | | | | | | | | | | | | | | | | | | | | | | | | | | | |
| (7-4) | (4-7) | (4-7) | (4+5) | (6+9) | (10) | (10) | (10) | (10) | (11) | (11) | (11) | (11) | (12) | (12) | (12) | (13) | (14-15) | (14-15) | (15-16) | (16-17) | (17-18) | (18-19) | (19-20) | (20-21) | (21-22) | | | | | | | | | | | | | | | | | | | | | | | | | | | | | | | | | | | | | | | | | | | | | | | | | | | | | | | | | | | | | | | | | | | | | | | | | | | | | | | | | | | | | | | | | | | | | | | | | | | | | | | | | | | | | | | | | | | | | | | | | | | | | | | | | | | | | | | | | | | | | | | | | | | | | | | | | | | | | | | | | | | | | | | | | | | | | | | | | | | | | | | | | | | | | | | | | | | | | | | | | | | | | | | | | | | | | | | | | | | | | | | | | | | | | | | | | | | | | | | | | | | | | | | | | | | | | | | | | | | | | | | | | | | | | | | | | | | | | | | | | | | | | | | | | | | | | | | | | | | | | | | | | | | | | | | | | | | | | | | | | | | | | | | | | | | | | | | | | | | | | | | | | | | | | | | | | | | | | | | | | | | | | | | | | | | | | | | | | | | | | | | | | | | | | | | | | | | | | | | | | | | | | | | | | | | | | | | | | | | | | | | | | | | | | | | | | | | | | | | | | | | | | | | | | | | | | | | | | | | | | | | | | | | | | | | | | | | | | | | | | | | | | | | | | | | | | | | | | | | | | | | | | | | | | | | | | | | | | | | | | | | | | | | | | | | | | | | | | | | | | | | | | | | | | | | | | | | | | | | | | | | | | | | | | | | | | | | | | | | | | | | | | | | | | | | | | | | | | | | | | | | | | | | | | | | | | | | | | | | | | | | | | | | | | | | | | | | | | | | | | | | | | | | | | | | | | | | | | | | | | | | | | | | | | | | | | | | | | | | | | | | | | | | | | | | | | | | | | | | | | | | | | | | | | | | | | | | | | | | | | | | | | | | | | | | | | | | | | | | | | | | | | | | | | | | | | | | | | | | | | | | | | | | | | | | | | | | | | | | | | | | | | | | | | | | | | | | | | | | | | | | | | | | | | | | | | | | | | | | | | | | | | | | | | | | | | | | | | | | | | | | | | | | | | | | | | | | | | | | | | | | | | | | | | | | | | | | | | | | | | | | | | | | | | | | | | | | | | | | | | | | | | | | | | | | | | | | | | | | | | | | | | | | | | | | | | | | | | | | | | | | | | | | | | | | | | | | | | | | | | | | | | | | | | | | | | | |
| 208 | | 3 | 4 | 5 | 6 | 7 | 8 | 9 | 10 | 11 | 12 | 13 | 14 | 15 | 16 | 17 | 18 | 19 | 20 | 21 | 22 | 23 | 24 | 25 | 26 | 27 | 28 | 29 | 30 | 31 | 32 | 33 | 34 | 35 | 36 | 37 | 38 | 39 | 40 | 41 | 42 | 43 | 44 | 45 | 46 | 47 | 48 | 49 | 50 | 51 | 52 | 53 | 54 | 55 | 56 | 57 | 58 | 59 | 60 | 61 | 62 | 63 | 64 | 65 | 66 | 67 | 68 | 69 | 70 | 71 | 72 | 73 | 74 | 75 | 76 | 77 | 78 | 79 | 80 | 81 | 82 | 83 | 84 | 85 | 86 | 87 | 88 | 89 | 90 | 91 | 92 | 93 | 94 | 95 | 96 | 97 | 98 | 99 | 100 | 101 | 102 | 103 | 104 | 105 | 106 | 107 | 108 | 109 | 110 | 111 | 112 | 113 | 114 | 115 | 116 | 117 | 118 | 119 | 120 | 121 | 122 | 123 | 124 | 125 | 126 | 127 | 128 | 129 | 130 | 131 | 132 | 133 | 134 | 135 | 136 | 137 | 138 | 139 | 140 | 141 | 142 | 143 | 144 | 145 | 146 | 147 | 148 | 149 | 150 | 151 | 152 | 153 | 154 | 155 | 156 | 157 | 158 | 159 | 160 | 161 | 162 | 163 | 164 | 165 | 166 | 167 | 168 | 169 | 170 | 171 | 172 | 173 | 174 | 175 | 176 | 177 | 178 | 179 | 180 | 181 | 182 | 183 | 184 | 185 | 186 | 187 | 188 | 189 | 190 | 191 | 192 | 193 | 194 | 195 | 196 | 197 | 198 | 199 | 200 | 201 | 202 | 203 | 204 | 205 | 206 | 207 | 208 | 209 | 210 | 211 | 212 | 213 | 214 | 215 | 216 | 217 | 218 | 219 | 220 | 221 | 222 | 223 | 224 | 225 | 226 | 227 | 228 | 229 | 230 | 231 | 232 | 233 | 234 | 235 | 236 | 237 | 238 | 239 | 240 | 241 | 242 | 243 | 244 | 245 | 246 | 247 | 248 | 249 | 250 | 251 | 252 | 253 | 254 | 255 | 256 | 257 | 258 | 259 | 260 | 261 | 262 | 263 | 264 | 265 | 266 | 267 | 268 | 269 | 270 | 271 | 272 | 273 | 274 | 275 | 276 | 277 | 278 | 279 | 280 | 281 | 282 | 283 | 284 | 285 | 286 | 287 | 288 | 289 | 290 | 291 | 292 | 293 | 294 | 295 | 296 | 297 | 298 | 299 | 300 | 301 | 302 | 303 | 304 | 305 | 306 | 307 | 308 | 309 | 310 | 311 | 312 | 313 | 314 | 315 | 316 | 317 | 318 | 319 | 320 | 321 | 322 | 323 | 324 | 325 | 326 | 327 | 328 | 329 | 330 | 331 | 332 | 333 | 334 | 335 | 336 | 337 | 338 | 339 | 340 | 341 | 342 | 343 | 344 | 345 | 346 | 347 | 348 | 349 | 350 | 351 | 352 | 353 | 354 | 355 | 356 | 357 | 358 | 359 | 360 | 361 | 362 | 363 | 364 | 365 | 366 | 367 | 368 | 369 | 370 | 371 | 372 | 373 | 374 | 375 | 376 | 377 | 378 | 379 | 380 | 381 | 382 | 383 | 384 | 385 | 386 | 387 | 388 | 389 | 390 | 391 | 392 | 393 | 394 | 395 | 396 | 397 | 398 | 399 | 400 | 401 | 402 | 403 | 404 | 405 | 406 | 407 | 408 | 409 | 410 | 411 | 412 | 413 | 414 | 415 | 416 | 417 | 418 | 419 | 420 | 421 | 422 | 423 | 424 | 425 | 426 | 427 | 428 | 429 | 430 | 431 | 432 | 433 | 434 | 435 | 436 | 437 | 438 | 439 | 440 | 441 | 442 | 443 | 444 | 445 | 446 | 447 | 448 | 449 | 450 | 451 | 452 | 453 | 454 | 455 | 456 | 457 | 458 | 459 | 460 | 461 | 462 | 463 | 464 | 465 | 466 | 467 | 468 | 469 | 470 | 471 | 472 | 473 | 474 | 475 | 476 | 477 | 478 | 479 | 480 | 481 | 482 | 483 | 484 | 485 | 486 | 487 | 488 | 489 | 490 | 491 | 492 | 493 | 494 | 495 | 496 | 497 | 498 | 499 | 500 | 501 | 502 | 503 | 504 | 505 | 506 | 507 | 508 | 509 | 510 | 511 | 512 | 513 | 514 | 515 | 516 | 517 | 518 | 519 | 520 | 521 | 522 | 523 | 524 | 525 | 526 | 527 | 528 | 529 | 530 | 531 | 532 | 533 | 534 | 535 | 536 | 537 | 538 | 539 | 540 | 541 | 542 | 543 | 544 | 545 | 546 | 547 | 548 | 549 | 550 | 551 | 552 | 553 | 554 | 555 | 556 | 557 | 558 | 559 | 560 | 561 | 562 | 563 | 564 | 565 | 566 | 567 | 568 | 569 | 570 | 571 | 572 | 573 | 574 | 575 | 576 | 577 | 578 | 579 | 580 | 581 | 582 | 583 | 584 | 585 | 586 | 587 | 588 | 589 | 590 | 591 | 592 | 593 | 594 | 595 | 596 | 597 | 598 | 599 | 600 | 601 | 602 | 603 | 604 | 605 | 606 | 607 | 608 | 609 | 610 | 611 | 612 | 613 | 614 | 615 | 616 | 617 | 618 | 619 | 620 | 621 | 622 | 623 | 624 | 625 | 626 | 627 | 628 | 629 | 630 | 631 | 632 | 633 | 634 | 635 | 636 | 637 | 638 | 639 | 640 | 641 | 642 | 643 | 644 | 645 | 646 | 647 | 648 | 649 | 650 | 651 | 652 | 653 | 654 | 655 | 656 | 657 | 658 | 659 | 660 | 661 | 662 | 663 | 664 | 665 | 666 | 667 | 668 | 669 | 670 | 671 | 672 | 673 | 674 | 675 | 676 | 677 | 678 | 679 | 680 | 681 | 682 | 683 | 684 | 685 | 686 | 687 | 688 | 689 | 690 | 691 | 692 | 693 | 694 | 695 | 696 | 697 | 698 | 699 | 700 | 701 | 702 | 703 | 704 | 705 | 706 | 707 | 708 | 709 | 710 | 711 | 712 | 713 | 714 | 715 | 716 | 717 | 718 | 719 | 720 | 721 | 722 | 723 | 724 | 725 | 726 | 727 | 728 | 729 | 730 | 731 | 732 | 733 | 734 | 735 | 736 | 737 | 738 | 739 | 740 | 741 | 742 | 743 | 744 | 745 | 746 | 747 | 748 | 749 | 750 | 751 | 752 | 753 | 754 | 755 | 756 | 757 | 758 | 759 | 760 | 761 | 762 | 763 | 764 | 765 | 766 | 767 | 768 | 769 | 770 | 771 | 772 | 773 | 774 | 775 | 776 | 777 | 778 | 779 | 780 | 781 | 782 | 783 | 784 | 785 | 786 | 787 | 788 | 789 | 790 | 791 | 792 | 793 | 794 | 795 | 796 | 797 | 798 | 799 | 800 | 801 | 802 | 803 | 804 | 805 | 806 | 807 | 808 | 809 | 810 | 811 | 812 | 813 | 814 | 815 | 816 | 817 | 818 | 819 | 820 | 821 | 822 | 823 | 824 | 825 | 826 | 827 | 828 | 829 | 830 | 831 | 832 | 833 | 834 | 835 | 836 | 837 | 838 | 839 | 840 | 841 | 842 | 843 | 844 | 845 | 846 | 847 | 848 | 849 | 850 | 851 | 852 | 853 | 854 | 855 | 856 | 857 | 858 | 859 | 860 | 861 | 862 | 863 | 864 | 865 | 866 | 867 | 868 | 869 | 870 | 871 | 872 | 873 | 874 | 875 | 876 | 877 | 878 | 879 | 880 | 881 | 882 | 883 | 884 | 885 | 886 | 887 | 888 | 889 | 890 | 891 | 892 | 893 | 894 | 895 | 896 | 897 | 898 | 899 | 900 | 901 | 902 | 903 | 904 | 905 | 906 | 907 | 908 | 909 | 910 | 911 | 912 | 913 | 914 | 915 | 916 | 917 | 918 | 919 | 920 | 921 | 922 | 923 | 924 | 925 | 926 | 927 | 928 | 929 | 930 | 931 | 932 | 933 | 934 | 935 | 936 | 937 | 938 | 939 | 940 | 941 | 942 | 943 | 944 | 945 | 946 | 947 | 948 | 949 | 950 | 951 | 952 | 953 | 954 | 955 | 956 | 957 | 958 | 959 | 960 | 961 | 962 | 963 | 964 | 965 | 966 | 967 | 968 | 969 | 970 | 971 | 972 | 973 | 974 | 975 | 976 | 977 | 978 | 979 | 980 | 981 | 982 | 983 | 984 | 985 | 986 | 987 | 988 | 989 | 990 | 991 | 992 | 993 | 994 | 995 | 996 | 997 | 998 | 999 | 1000 |

XVI LEGISLATURA - DISEGNI DI LEGGE E RELAZIONI - DOCUMENTI

| Capitolo Articolo | Denominazione | GESTIONE DI COMPETENZA | | | | | | | | | | GESTIONE DEI RESIDUI PASSIVI | | | | | | | | | | GESTIONE DI CASSA | | | | | TOTALI DEI RESIDUI PASSIVI TERMINATI ESERCIZIO (8+15) | | | | | | | | | | |
|----------------------|--|------------------------|-------|------------|-------|------------|-----------------|--------|-------|------------|---------|------------------------------|---------|-----------|---------|-------------|----------|-----------|---------|---------|---------|--|---------|---------|---------|---------|--|---------|---------|---------|---------|---|---|---|---|---|---|
| | | PREVISIONI | | | | | SOMME IMPEGNATE | | | | | RESIDUI | | | | | RIMBORSI | | | | | DIFFERENZE RISPETTO ALLE PREVISIONI | | | | | | | | | | | | | | | |
| | | INIZIALI | | VARIAZIONI | | DEFINITIVE | | PAGATE | | RIMBORSATI | | TOTALI | | IMPEGNATI | | ALLIQUOTATI | | DA PAGARE | | PAGATI | | TOTALI | | IN+ | | IN- | | IN+ | | IN- | | | | | | | |
| | | (7-4) | (4-7) | (7-4) | (4-7) | (4-5) | (5-4) | (8-9) | (9-8) | (10-11) | (11-10) | (12-13) | (13-12) | (14-15) | (15-14) | (16-17) | (17-16) | (18-19) | (19-18) | (20-21) | (21-20) | (22-23) | (24-25) | (26-27) | (27-26) | (28-29) | (29-28) | (30-31) | (31-30) | (32-33) | (33-32) | | | | | | |
| 001 | Spese non classificabili in altre voci. | 0 | 0 | 0 | 0 | 0 | 0 | 0 | 0 | 0 | 0 | 0 | 0 | 0 | 0 | 0 | 0 | 0 | 0 | 0 | 0 | 0 | 0 | 0 | 0 | 0 | 0 | 0 | 0 | 0 | 0 | | | | | | |
| 002 | Spese per il servizio di pulizia. | 0 | 0 | 0 | 0 | 0 | 0 | 0 | 0 | 0 | 0 | 0 | 0 | 0 | 0 | 0 | 0 | 0 | 0 | 0 | 0 | 0 | 0 | 0 | 0 | 0 | 0 | 0 | 0 | 0 | 0 | 0 | | | | | |
| 003 | Spese per il servizio di custodia. | 0 | 0 | 0 | 0 | 0 | 0 | 0 | 0 | 0 | 0 | 0 | 0 | 0 | 0 | 0 | 0 | 0 | 0 | 0 | 0 | 0 | 0 | 0 | 0 | 0 | 0 | 0 | 0 | 0 | 0 | 0 | 0 | | | | |
| 004 | Spese per il servizio di manutenzione ordinaria. | 0 | 0 | 0 | 0 | 0 | 0 | 0 | 0 | 0 | 0 | 0 | 0 | 0 | 0 | 0 | 0 | 0 | 0 | 0 | 0 | 0 | 0 | 0 | 0 | 0 | 0 | 0 | 0 | 0 | 0 | 0 | 0 | 0 | | | |
| 005 | Spese per il servizio di manutenzione straordinaria. | 0 | 0 | 0 | 0 | 0 | 0 | 0 | 0 | 0 | 0 | 0 | 0 | 0 | 0 | 0 | 0 | 0 | 0 | 0 | 0 | 0 | 0 | 0 | 0 | 0 | 0 | 0 | 0 | 0 | 0 | 0 | 0 | 0 | 0 | | |
| 006 | Spese per il servizio di manutenzione straordinaria. | 0 | 0 | 0 | 0 | 0 | 0 | 0 | 0 | 0 | 0 | 0 | 0 | 0 | 0 | 0 | 0 | 0 | 0 | 0 | 0 | 0 | 0 | 0 | 0 | 0 | 0 | 0 | 0 | 0 | 0 | 0 | 0 | 0 | 0 | | |
| 007 | Spese per il servizio di manutenzione straordinaria. | 0 | 0 | 0 | 0 | 0 | 0 | 0 | 0 | 0 | 0 | 0 | 0 | 0 | 0 | 0 | 0 | 0 | 0 | 0 | 0 | 0 | 0 | 0 | 0 | 0 | 0 | 0 | 0 | 0 | 0 | 0 | 0 | 0 | 0 | | |
| 008 | Spese per il servizio di manutenzione straordinaria. | 0 | 0 | 0 | 0 | 0 | 0 | 0 | 0 | 0 | 0 | 0 | 0 | 0 | 0 | 0 | 0 | 0 | 0 | 0 | 0 | 0 | 0 | 0 | 0 | 0 | 0 | 0 | 0 | 0 | 0 | 0 | 0 | 0 | 0 | 0 | |
| 009 | Spese per il servizio di manutenzione straordinaria. | 0 | 0 | 0 | 0 | 0 | 0 | 0 | 0 | 0 | 0 | 0 | 0 | 0 | 0 | 0 | 0 | 0 | 0 | 0 | 0 | 0 | 0 | 0 | 0 | 0 | 0 | 0 | 0 | 0 | 0 | 0 | 0 | 0 | 0 | 0 | |
| 010 | Spese per il servizio di manutenzione straordinaria. | 0 | 0 | 0 | 0 | 0 | 0 | 0 | 0 | 0 | 0 | 0 | 0 | 0 | 0 | 0 | 0 | 0 | 0 | 0 | 0 | 0 | 0 | 0 | 0 | 0 | 0 | 0 | 0 | 0 | 0 | 0 | 0 | 0 | 0 | 0 | 0 |
| 011 | Spese per il servizio di manutenzione straordinaria. | 0 | 0 | 0 | 0 | 0 | 0 | 0 | 0 | 0 | 0 | 0 | 0 | 0 | 0 | 0 | 0 | 0 | 0 | 0 | 0 | 0 | 0 | 0 | 0 | 0 | 0 | 0 | 0 | 0 | 0 | 0 | 0 | 0 | 0 | 0 | 0 |
| 012 | Spese per il servizio di manutenzione straordinaria. | 0 | 0 | 0 | 0 | 0 | 0 | 0 | 0 | 0 | 0 | 0 | 0 | 0 | 0 | 0 | 0 | 0 | 0 | 0 | 0 | 0 | 0 | 0 | 0 | 0 | 0 | 0 | 0 | 0 | 0 | 0 | 0 | 0 | 0 | 0 | 0 |
| 013 | Spese per il servizio di manutenzione straordinaria. | 0 | 0 | 0 | 0 | 0 | 0 | 0 | 0 | 0 | 0 | 0 | 0 | 0 | 0 | 0 | 0 | 0 | 0 | 0 | 0 | 0 | 0 | 0 | 0 | 0 | 0 | 0 | 0 | 0 | 0 | 0 | 0 | 0 | 0 | 0 | 0 |
| 014 | Spese per il servizio di manutenzione straordinaria. | 0 | 0 | 0 | 0 | 0 | 0 | 0 | 0 | 0 | 0 | 0 | 0 | 0 | 0 | 0 | 0 | 0 | 0 | 0 | 0 | 0 | 0 | 0 | 0 | 0 | 0 | 0 | 0 | 0 | 0 | 0 | 0 | 0 | 0 | 0 | 0 |
| 015 | Spese per il servizio di manutenzione straordinaria. | 0 | 0 | 0 | 0 | 0 | 0 | 0 | 0 | 0 | 0 | 0 | 0 | 0 | 0 | 0 | 0 | 0 | 0 | 0 | 0 | 0 | 0 | 0 | 0 | 0 | 0 | 0 | 0 | 0 | 0 | 0 | 0 | 0 | 0 | 0 | 0 |
| 016 | Spese per il servizio di manutenzione straordinaria. | 0 | 0 | 0 | 0 | 0 | 0 | 0 | 0 | 0 | 0 | 0 | 0 | 0 | 0 | 0 | 0 | 0 | 0 | 0 | 0 | 0 | 0 | 0 | 0 | 0 | 0 | 0 | 0 | 0 | 0 | 0 | 0 | 0 | 0 | 0 | 0 |
| 017 | Spese per il servizio di manutenzione straordinaria. | 0 | 0 | 0 | 0 | 0 | 0 | 0 | 0 | 0 | 0 | 0 | 0 | 0 | 0 | 0 | 0 | 0 | 0 | 0 | 0 | 0 | 0 | 0 | 0 | 0 | 0 | 0 | 0 | 0 | 0 | 0 | 0 | 0 | 0 | 0 | 0 |
| 018 | Spese per il servizio di manutenzione straordinaria. | 0 | 0 | 0 | 0 | 0 | 0 | 0 | 0 | 0 | 0 | 0 | 0 | 0 | 0 | 0 | 0 | 0 | 0 | 0 | 0 | 0 | 0 | 0 | 0 | 0 | 0 | 0 | 0 | 0 | 0 | 0 | 0 | 0 | 0 | 0 | 0 |
| 019 | Spese per il servizio di manutenzione straordinaria. | 0 | 0 | 0 | 0 | 0 | 0 | 0 | 0 | 0 | 0 | 0 | 0 | 0 | 0 | 0 | 0 | 0 | 0 | 0 | 0 | 0 | 0 | 0 | 0 | 0 | 0 | 0 | 0 | 0 | 0 | 0 | 0 | 0 | 0 | 0 | 0 |
| 020 | Spese per il servizio di manutenzione straordinaria. | 0 | 0 | 0 | 0 | 0 | 0 | 0 | 0 | 0 | 0 | 0 | 0 | 0 | 0 | 0 | 0 | 0 | 0 | 0 | 0 | 0 | 0 | 0 | 0 | 0 | 0 | 0 | 0 | 0 | 0 | 0 | 0 | 0 | 0 | 0 | 0 |
| 021 | Spese per il servizio di manutenzione straordinaria. | 0 | 0 | 0 | 0 | 0 | 0 | 0 | 0 | 0 | 0 | 0 | 0 | 0 | 0 | 0 | 0 | 0 | 0 | 0 | 0 | 0 | 0 | 0 | 0 | 0 | 0 | 0 | 0 | 0 | 0 | 0 | 0 | 0 | 0 | 0 | 0 |
| 022 | Spese per il servizio di manutenzione straordinaria. | 0 | 0 | 0 | 0 | 0 | 0 | 0 | 0 | 0 | 0 | 0 | 0 | 0 | 0 | 0 | 0 | 0 | 0 | 0 | 0 | 0 | 0 | 0 | 0 | 0 | 0 | 0 | 0 | 0 | 0 | 0 | 0 | 0 | 0 | 0 | 0 |
| 023 | Spese per il servizio di manutenzione straordinaria. | 0 | 0 | 0 | 0 | 0 | 0 | 0 | 0 | 0 | 0 | 0 | 0 | 0 | 0 | 0 | 0 | 0 | 0 | 0 | 0 | 0 | 0 | 0 | 0 | 0 | 0 | 0 | 0 | 0 | 0 | 0 | 0 | 0 | 0 | 0 | 0 |
| 024 | Spese per il servizio di manutenzione straordinaria. | 0 | 0 | 0 | 0 | 0 | 0 | 0 | 0 | 0 | 0 | 0 | 0 | 0 | 0 | 0 | 0 | 0 | 0 | 0 | 0 | 0 | 0 | 0 | 0 | 0 | 0 | 0 | 0 | 0 | 0 | 0 | 0 | 0 | 0 | 0 | 0 |
| 025 | Spese per il servizio di manutenzione straordinaria. | 0 | 0 | 0 | 0 | 0 | 0 | 0 | 0 | 0 | 0 | 0 | 0 | 0 | 0 | 0 | 0 | 0 | 0 | 0 | 0 | 0 | 0 | 0 | 0 | 0 | 0 | 0 | 0 | 0 | 0 | 0 | 0 | 0 | 0 | 0 | 0 |
| 026 | Spese per il servizio di manutenzione straordinaria. | 0 | 0 | 0 | 0 | 0 | 0 | 0 | 0 | 0 | 0 | 0 | 0 | 0 | 0 | 0 | 0 | 0 | 0 | 0 | 0 | 0 | 0 | 0 | 0 | 0 | 0 | 0 | 0 | 0 | 0 | 0 | 0 | 0 | 0 | 0 | 0 |
| 027 | Spese per il servizio di manutenzione straordinaria. | 0 | 0 | 0 | 0 | 0 | 0 | 0 | 0 | 0 | 0 | 0 | 0 | 0 | 0 | 0 | 0 | 0 | 0 | 0 | 0 | 0 | 0 | 0 | 0 | 0 | 0 | 0 | 0 | 0 | 0 | 0 | 0 | 0 | 0 | 0 | 0 |
| 028 | Spese per il servizio di manutenzione straordinaria. | 0 | 0 | 0 | 0 | 0 | 0 | 0 | 0 | 0 | 0 | 0 | 0 | 0 | 0 | 0 | 0 | 0 | 0 | 0 | 0 | 0 | 0 | 0 | 0 | 0 | 0 | 0 | 0 | 0 | 0 | 0 | 0 | 0 | 0 | 0 | 0 |
| 029 | Spese per il servizio di manutenzione straordinaria. | 0 | 0 | 0 | 0 | 0 | 0 | 0 | 0 | 0 | 0 | 0 | 0 | 0 | 0 | 0 | 0 | 0 | 0 | 0 | 0 | 0 | 0 | 0 | 0 | 0 | 0 | 0 | 0 | 0 | 0 | 0 | 0 | 0 | 0 | 0 | 0 |
| 030 | Spese per il servizio di manutenzione straordinaria. | 0 | 0 | 0 | 0 | 0 | 0 | 0 | 0 | 0 | 0 | 0 | 0 | 0 | 0 | 0 | 0 | 0 | 0 | 0 | 0 | 0 | 0 | 0 | 0 | 0 | 0 | 0 | 0 | 0 | 0 | 0 | 0 | 0 | 0 | 0 | 0 |
| 031 | Spese per il servizio di manutenzione straordinaria. | 0 | 0 | 0 | 0 | 0 | 0 | 0 | 0 | 0 | 0 | 0 | 0 | 0 | 0 | 0 | 0 | 0 | 0 | 0 | 0 | 0 | 0 | 0 | 0 | 0 | 0 | 0 | 0 | 0 | 0 | 0 | 0 | 0 | 0 | 0 | 0 |
| 032 | Spese per il servizio di manutenzione straordinaria. | 0 | 0 | 0 | 0 | 0 | 0 | 0 | 0 | 0 | 0 | 0 | 0 | 0 | 0 | 0 | 0 | 0 | 0 | 0 | 0 | 0 | 0 | 0 | 0 | 0 | 0 | 0 | 0 | 0 | 0 | 0 | 0 | 0 | 0 | 0 | 0 |
| 033 | Spese per il servizio di manutenzione straordinaria. | 0 | 0 | 0 | 0 | 0 | 0 | 0 | 0 | 0 | 0 | 0 | 0 | 0 | 0 | 0 | 0 | 0 | 0 | 0 | 0 | 0 | 0 | 0 | 0 | 0 | 0 | 0 | 0 | 0 | 0 | 0 | 0 | 0 | 0 | 0 | 0 |
| 034 | Spese per il servizio di manutenzione straordinaria. | 0 | 0 | 0 | 0 | 0 | 0 | 0 | 0 | 0 | 0 | 0 | 0 | 0 | 0 | 0 | 0 | 0 | 0 | 0 | 0 | 0 | 0 | 0 | 0 | 0 | 0 | 0 | 0 | 0 | 0 | 0 | 0 | 0 | 0 | 0 | 0 |
| 035 | Spese per il servizio di manutenzione straordinaria. | 0 | 0 | 0 | 0 | 0 | 0 | 0 | 0 | 0 | 0 | 0 | 0 | 0 | 0 | 0 | 0 | 0 | 0 | 0 | 0 | 0 | 0 | 0 | 0 | 0 | 0 | 0 | 0 | 0 | 0 | 0 | 0 | 0 | 0 | 0 | 0 |
| 036 | Spese per il servizio di manutenzione straordinaria. | 0 | 0 | 0 | 0 | 0 | 0 | 0 | 0 | 0 | 0 | 0 | 0 | 0 | 0 | 0 | 0 | 0 | 0 | 0 | 0 | 0 | 0 | 0 | 0 | 0 | 0 | 0 | 0 | 0 | 0 | 0 | 0 | 0 | 0 | 0 | 0 |
| 037 | Spese per il servizio di manutenzione straordinaria. | 0 | 0 | 0 | 0 | 0 | 0 | 0 | 0 | 0 | 0 | 0 | 0 | 0 | 0 | 0 | 0 | 0 | 0 | 0 | 0 | 0 | 0 | 0 | 0 | 0 | 0 | 0 | 0 | 0 | 0 | 0 | 0 | 0 | 0 | 0 | 0 |
| 038 | Spese per il servizio di manutenzione straordinaria. | 0 | 0 | 0 | 0 | 0 | 0 | 0 | 0 | 0 | 0 | 0 | 0 | 0 | 0 | 0 | 0 | 0 | 0 | 0 | 0 | 0 | 0 | 0 | 0 | 0 | 0 | 0 | 0 | 0 | 0 | 0 | 0 | 0 | 0 | 0 | 0 |
| 039 | Spese per il servizio di manutenzione straordinaria. | 0 | 0 | 0 | 0 | 0 | 0 | 0 | 0 | 0 | 0 | 0 | 0 | 0 | 0 | 0 | 0 | 0 | 0 | 0 | 0 | 0 | 0 | 0 | 0 | 0 | 0 | 0 | 0 | 0 | 0 | 0 | 0 | 0 | 0 | 0 | 0 |
| 040 | Spese per il servizio di manutenzione straordinaria. | 0 | 0 | 0 | 0 | 0 | 0 | 0 | 0 | 0 | 0 | 0 | 0 | 0 | 0 | 0 | 0 | 0 | 0 | 0 | 0 | 0 | 0 | 0 | 0 | 0 | 0 | 0 | 0 | 0 | 0 | 0 | 0 | 0 | 0 | 0 | 0 |
| 041 | Spese per il servizio di manutenzione straordinaria. | 0 | 0 | 0 | 0 | 0 | 0 | 0 | 0 | 0 | 0 | 0 | 0 | 0 | 0 | 0 | 0 | 0 | 0 | 0 | 0 | 0 | 0 | 0 | 0 | 0 | 0 | 0 | 0 | 0 | 0 | 0 | 0 | 0 | 0 | 0 | 0 |
| 042 | Spese per il servizio di manutenzione straordinaria. | 0 | 0 | 0 | 0 | 0 | | | | | | | | | | | | | | | | | | | | | | | | | | | | | | | |

XVI LEGISLATURA - DISEGNI DI LEGGE E RELAZIONI - DOCUMENTI

OPERA NAZIONALE DI ASSISTENZA PER IL PERSONALE DEL CORPO NAZIONALE DEI VIGILI DEL FUOCO
 CONTO ECONOMICO DELL'ESERCIZIO 2008

| ENTRATE | | SPESA | |
|---|----------------------|---|----------------------|
| PARTE PRIMA | | PARTE PRIMA | |
| TITOLO II | | TITOLO I | |
| ENTRATE DERIVANTI DA TRASFERIMENTI CORRENTI | | SPESA CORRENTI | |
| Cat.3°- Trasferimenti dello Stato | 4.581.102,80 | Cat.1°- Spese per organi dell'Ente | 6.240,00 |
| | | Cat.2°- Oneri personale in servizio | 431.208,38 |
| | | Cat.4°- Spese per acquisto di beni | 470.266,92 |
| | | Cat.5°- Spese per l'attuazione | 9.607.028,51 |
| | | Cat.8°- Oneri tributari | 46.921,63 |
| | | Cat.9°- Poste correttive e compensative | 39.984,20 |
| | | | 10.601.629,64 |
| TITOLO III | | | |
| ALTRE ENTRATE | | | |
| Cat.7°- Entrate derivanti dalla vendita, etc. | 2.587.033,14 | | |
| Cat.8°- Redditi e proventi patrimoniali | 173.094,76 | | |
| Cat.9°- Poste correttive e compensative | 18.348,58 | | |
| Cat. 10°- Entrate non classificabili | 3.898,97 | | |
| TOTALE PARTE PRIMA | 7.363.478,25 | TOTALE PARTE PRIMA | 10.601.629,64 |
| | | | |
| | | PARTE SECONDA | |
| sopravvenienze attive | | 1,00 AMMORTAMENTI E DEPERIMENTI | |
| | | Quota Amm.to Immobili | 7.187.10,66 |
| | | Quota Amm.to Immobilizzazioni tecniche | 396.480,87 |
| | | | 1.115.191,53 |
| | | | |
| | | TOTALE PARTE SECONDA | 1.115.191,53 |
| disavanzo economico | 4.353.341,92 | TOTALE GENERALE | 11.716.821,17 |
| TOTALE A PAREGGIO | 11.716.821,17 | TOTALE GENERALE | 11.716.821,17 |

IL SEGRETARIO
 FANTINI

IL PRESIDENTE
 TRONCA

XVI LEGISLATURA - DISEGNI DI LEGGE E RELAZIONI - DOCUMENTI

OPERA NAZIONALE DI ASSISTENZA PER IL PERSONALE DEL CORPO NAZIONALE DEI VIGILI DEL FUOCO
SITUAZIONE AMMINISTRATIVA ALLA DATA DEL 31 DICEMBRE 2008

| | | | |
|--|--------------|----------------------------|----------------------|
| Consistenza della cassa all'inizio dell'esercizio..... | | | 4.273.704,04 |
| RISCOSSIONI | | | |
| in conto competenza..... | 3.487.404,41 | | |
| in conto residui..... | 8.706.280,54 | | |
| | | | <u>12.193.684,95</u> |
| PAGAMENTI | | | |
| in conto competenza..... | 9.979.834,22 | | |
| in conto residui..... | 2.712.122,06 | | |
| | | | <u>12.691.956,28</u> |
| | | | |
| | | Saldo c/c presso Tesoriere | |
| CONSISTENZA DELLA CASSA ALLA FINE DELL'ESERCIZIO B.N.L. al 31.12.2008..... | | | 3.775.432,71 |
| RESIDUI ATTIVI | | | |
| degli esercizi precedenti..... | 8.209,93 | | |
| dell'esercizio..... | 4.948.073,84 | | |
| | | | <u>4.956.283,77</u> |
| RESIDUI PASSIVI | | | |
| degli esercizi precedenti..... | 366.764,06 | | |
| dell'esercizio..... | 1.967.924,22 | | |
| | | | <u>2.334.688,28</u> |
| AVANZO DI AMMINISTRAZIONE ALLA FINE DELL'ESERCIZIO 2008..... | | | <u>6.397.026,20</u> |

IL SEGRETARIO
FANTINI

IL PRESIDENTE
TRONCA

XVI LEGISLATURA - DISEGNI DI LEGGE E RELAZIONI - DOCUMENTI

OPERA NAZIONALE ASSISTENZA PERSONALE CORPO NAZIONALE V.V.F.
SITUAZIONE PATRIMONIALE AL 31.12.2008

| ATTIVITA' | CONSISTENZE | | DIFFERENZE | | PASSIVITA' | CONSISTENZE | | DIFFERENZE | |
|---|----------------------|----------------------|-------------------|---------------------|--------------------------|----------------------|----------------------|---------------------|---------------------|
| | AL 1/1/2008 | AL 31/12/2008 | IN PIU' | IN MENO | | al 1/1/2008 | al 31/12/2008 | IN PIU' | IN MENO |
| DISPONIBILITA' LIQUIDI | | | | | FONDI AMMORT.TO | | | | |
| Conto corrente B.N.L. | 4.273.704,04 | 3.775.432,71 | 0 | 498.271,33 | Fondo ammort.to imm. | 5.055.801,93 | 5.774.512,59 | 718.710,66 | 0 |
| | 4.273.704,04 | 3.775.432,71 | 0 | 498.271,33 | Fondo ammort.to imm.ni | 2.192.870,90 | 2.589.151,77 | 396.480,87 | 0 |
| RESIDUI ATTIVI | | | | | RESIDUI PASSIVI | 7.248.472,83 | 8.363.664,36 | 1.115.191,53 | 0 |
| Crediti verso lo Stato | 8.492.441,57 | 4.581.102,80 | | 3.911.338,77 | TOTALE PASSIVITA' | 3.078.886,12 | 2.334.688,28 | 744.197,84 | 744.197,84 |
| Crediti diversi | 222.047,90 | 375.180,97 | 153.133,07 | | PATRIMONIO NETTO | 10.327.358,95 | 10.698.352,64 | 1.115.191,53 | 744.197,84 |
| | 8.714.489,47 | 4.956.283,77 | 153.133,07 | 3.911.338,77 | | 40.697.365,87 | 36.344.023,95 | 0 | 4.353.341,92 |
| IMMOBILI | | | | | TOTALE A PAREGGIO | 51.024.724,82 | 47.042.376,59 | 1.115.191,53 | 5.097.539,76 |
| Complesso di Bellavista in Borgo a Buggiano | 9.014.793,42 | 9.481.934,96 | 467.141,54 | 0 | | | | | |
| Centro "S.Barbara" Tirrenia (PI) | 6.583.707,63 | 6.583.707,63 | 0 | 0 | | | | | |
| Centro "Park Hotel"Merano (BZ) | 4.359.510,71 | 4.361.510,81 | 2.000,10 | 0 | | | | | |
| Centro "L'Osservanza" di Montalcino (SI) | 2.279.850,37 | 2.475.140,59 | 195.290,22 | 0 | | | | | |
| Salice d'Ulizio | 1.078.068,93 | 1.078.068,93 | 0 | 0 | | | | | |
| Centro "Le Ninfee" Cei al Lago | 4.365.571,26 | 4.398.776,99 | 33.205,73 | 0 | | | | | |
| Borgio Verezzi | 2.052.916 | 2.052.916,17 | 0 | 0 | | | | | |
| Passo del Tonale | 2.169.119 | 2.169.118,98 | 0 | 0 | | | | | |
| | 31.903.537,47 | 32.601.175,06 | 697.637,59 | 0 | | | | | |
| IMMOBILI DI TERZI | | | | | | | | | |
| Spacci, bar e stabilimenti balneari | 267.696,63 | 276.509,93 | 8.813,30 | 0 | | | | | |
| | 267.696,63 | 276.509,93 | 8.813,30 | 0 | | | | | |
| IMMOBILIZZAZIONI TECNICHE | | | | | | | | | |
| Complesso di Bellavista in Borgo a Buggiano | 214.505,33 | 234.761,65 | 20.256,32 | 0 | | | | | |
| Centro "S.Barbara" Tirrenia (PI) | 1.442.348,54 | 1.455.681,09 | 13.332,55 | 0 | | | | | |
| Centro "Park Hotel"Merano (BZ) | 1.136.530,03 | 1.146.238,93 | 9.708,90 | 0 | | | | | |
| Centro "L'Osservanza" di Montalcino (SI) | 566.991,80 | 614.028,69 | 47.034,89 | 0 | | | | | |
| Centro "Le Ninfee" Cei al Lago | 785.309,07 | 814.425,68 | 29.116,61 | 0 | | | | | |
| Spacci, bar e stabilimenti balneari | 868.005,84 | 868.005,84 | 0 | 0 | | | | | |
| immobilizzazioni in corso di realizzazione | 851.606,60 | 299.835,24 | 0 | 551.771,36 | | | | | |
| | 5.865.297,21 | 5.432.975,12 | 119.449,27 | 551.771,36 | | | | | |
| TOTALE ATTIVITA' | 51.024.724,82 | 47.042.376,59 | 979.033,23 | 4.961.381,46 | | | | | |

IL SEGRETARIO GENERALE
FAVATTA

IL PRESIDENTE
BROMCA

