

Doc. XV

n. 242

**RELAZIONE DELLA CORTE DEI CONTI
AL PARLAMENTO**

*sulla gestione finanziaria degli Enti sottoposti a controllo
in applicazione della legge 21 marzo 1958, n. 259*

**ISTITUTO NAZIONALE DELLA PREVIDENZA SOCIALE
(INPS)
(Esercizio 2009)**

Comunicata alla Presidenza il 10 novembre 2010

VOLUME II

PAGINA BIANCA

INDICE**VOLUME I**

Determinazione della Corte dei conti n. 84/2010 del 9 novembre 2010	Pag.	5
Relazione sul risultato del controllo eseguito sulla gestione finanziaria dell'Istituto nazionale della previdenza sociale (INPS) per l'esercizio 2009	»	9

DOCUMENTI ALLEGATI*Esercizio 2009:*

Relazione del Collegio sindacale	»	265
Relazione del Presidente	»	501

VOLUME II

Bilancio consuntivo	»	5
---------------------------	---	---

VOLUME III

Rendiconti delle gestioni/fondi amministrati dall'Istituto .	»	5
--	---	---

VOLUME IV

Rendiconti delle gestioni/fondi amministrati dall'Istituto .	»	5
--	---	---

PAGINA BIANCA

BILANCIO CONSUNTIVO

PAGINA BIANCA

INPS

Istituto Nazionale Previdenza Sociale



Direttore generale

PIU (DPR n. 445/2000 e s.m. e i.)



INPS.0064.31/05/2010.0001934.U

DOC. N° 0 1

Al Presidente

Oggetto: Bilancio consuntivo dell'Inps per l'anno 2009.

Si sottopone il progetto del bilancio consuntivo dell'Istituto per l'anno 2009 e si trasmettono i seguenti documenti:

- relazione del Direttore generale (Premessa, Nota integrativa, Nota illustrativa, Evoluzione legislativa e Appendice)
- allegati alla relazione del Direttore generale,
- rendiconto finanziario "decisionale",
- rendiconto finanziario "gestionale",
- conto economico,
- quadro di riclassificazione dei risultati economici,
- stato patrimoniale,
- tabella dimostrativa del risultato di amministrazione,
- conto economico e stato patrimoniale delle gestioni previdenziali e c/terzi,
- conto economico e stato patrimoniale delle gestioni amministrate.

Il Direttore centrale bilanci
e servizi fiscali

Il Direttore generale

31. 05. 2010

I.N.P.S.

nom

DETERMINAZIONE N. DEL

Oggetto: bilancio consuntivo dell'INPS per l'esercizio 2009.

IL PRESIDENTE

Visto il D.lgs. 30 giugno 1994, n. 479 ed in particolare l'art. 3, comma 5;

tenuto conto del D.P.R. 24 settembre 1997, n. 366;

visto il D.P.R. 30 luglio 2008 con il quale il dott. Antonio Mastrapasqua è stato nominato, per la durata di un quadriennio, Presidente dell'Istituto nazionale della previdenza sociale (INPS);

Visto l'art. 7, comma 8, del decreto-legge 31 maggio 2010, n. 78, secondo il quale "le competenze attribuite al consiglio di amministrazione dalle disposizioni contenute nel decreto del Presidente della Repubblica 30 aprile 1970, n. 639, nella legge 9 marzo 1989, n. 88, nel decreto legislativo 30 giugno 1994, n. 479, nel decreto del Presidente della Repubblica 24 settembre 1997, n. 366 e da qualunque altra norma riguardante gli Enti pubblici di previdenza ed assistenza di cui all'art. 1, comma 1, del decreto legislativo 30 giugno 1994, n. 479, sono devolute al Presidente dell'Ente, che le esercita con proprie determinazioni";

vista la legge 9 marzo 1989, n. 88 e in particolare l'art. 20, comma 5;

visto il DPR 27 febbraio 2003, n. 97, avente ad oggetto il "Regolamento concernente l'amministrazione e la contabilità degli enti pubblici di cui alla legge 20 marzo 1975, n. 70";

vista la deliberazione del Consiglio di Amministrazione n. 172 del 18 maggio 2005 di approvazione del "Regolamento per l'Amministrazione e la Contabilità

dell'Istituto Nazionale della Previdenza Sociale", in attuazione del DPR n. 97/2003;

vista la determinazione del Commissario straordinario n. 85 del 12 aprile 2010 di modifica dell'art. 52, comma 1, lettera a) del sopramenzionato regolamento avente ad oggetto il saggio di remunerazione che le gestioni finanziariamente passive devono corrispondere per le anticipazioni ricevute dalle gestioni finanziariamente attive;

visto l'art. 3, comma 1, della legge 8 agosto 1995, n. 335 che dispone la predisposizione di uno stato patrimoniale e di un conto economico generale al netto della Gestione per gli interventi assistenziali, successivamente integrato con la Gestione per gli invalidi civili di cui all'art. 130 del D. lgs. 31 marzo 1998, n. 112;

considerato, altresì, che il Rendiconto generale, quale risultato conseguito nel corso del processo gestionale per l'anno 2009, in linea con quanto indicato dall'art. 37 dello stesso Regolamento per l'Amministrazione e la Contabilità, è costituito dai seguenti documenti:

- conto di bilancio;
- conto economico;
- stato patrimoniale;
- nota integrativa;
- conto economico e stato patrimoniale delle gestioni amministrate;

vista la determinazione del Commissario straordinario n. 115 del 21 maggio 2010, relativa al riaccertamento dei residui attivi e passivi esistenti al 31 dicembre 2009;

considerato che ai Comitati amministratori ed ai Comitati di vigilanza verranno trasmessi i bilanci delle relative Gestioni o Fondi amministrati per acquisire eventuali elementi di valutazione o proposte;

tenuto conto dell'esigenza di istituire, di variare i capitoli come specificato nell'unito elenco;

preso atto che per le spese obbligatorie si sono verificate, rispetto agli stanziamenti di bilancio, eccedenze d'impegno per un totale di euro 9.152.870.894,60, evidenziate nell'allegato lettera B) della relazione del Direttore Generale;

vista la relazione del Direttore Generale;

DETERMINA

- l'istituzione e la variazione dei capitoli di cui all' unito elenco che fa parte integrante della presente determinazione;
- di predisporre il progetto del Rendiconto generale per l'esercizio 2009, composto dai seguenti documenti che costituiscono parte integrante e sostanziale della presente determinazione:
 - relazione del Direttore generale (Premessa, Nota illustrativa, Nota integrativa, Evoluzione legislativa e Appendice),
 - rendiconto finanziario "decisionale",
 - rendiconto finanziario "gestionale",
 - conto economico,
 - quadro di riclassificazione dei risultati economici,
 - stato patrimoniale,
 - tabella dimostrativa del risultato di amministrazione,
 - conto economico e stato patrimoniale delle gestioni previdenziali e c/terzi,
 - conto economico e Stato patrimoniale delle gestioni amministrate.
- di trasmettere i predetti documenti, unitamente alla propria relazione al Consiglio di Indirizzo e Vigilanza per l'approvazione definitiva di sua competenza riservandosi di trasmettere le deliberazioni assunte dai Comitati amministratori e di vigilanza relativamente ai bilanci economico-patrimoniali dei rispettivi Fondi e Gestioni.

Allegato alla determinazione n. del 2010

Consuntivo 2009

- Capitoli di nuova istituzione

Capitoli di entrata

Nell'ambito dell'UPB 8E1203 vengono istituito i seguenti capitoli:

- 8E1203046 contributo dello Stato a copertura degli oneri per pensioni del Fondo di previdenza del personale di volo di cui all'art. 1-quater, comma 2, del D.L. n. 249/2004 convertito nella legge n. 291/2004 - art. 1-quater, comma 4, del D.L. n. 249/2004 convertito nella legge n. 291/2004;
- 8E1203220 contributo dello Stato (Fondo di rotazione ex art. 9 della legge n. 236/1993) a copertura di quota parte degli oneri derivanti dall'indennità una tantum a sostegno del reddito ai lavoratori in somministrazione - art. 4 del Decreto Direttoriale del Ministero del lavoro, della salute e delle politiche sociali n. 57/CONT/I/2009 del 1° luglio 2009;
- 8E1203594 contributo dello Stato (Fondo per l'occupazione) a copertura degli oneri per periodi eccedenti la mobilità ordinaria riguardanti imprese sottoposte a procedure concorsuali e interessate al programma finalizzato al reimpiego di lavoratori ultracinquantenni - art. 1, comma 10, del D.L. n. 68/2006 convertito nella legge n. 127/2006;
- 8E1203719 contributo dello Stato (Fondo per l'occupazione) a copertura degli oneri derivanti dalle agevolazioni contributive a favore dei datori di lavoro che assumono lavoratori provenienti da imprese ammesse alla procedura di amministrazione

- straordinaria di cui all'art. 1, comma 13, del D.L. n. 134/2008 convertito nella legge n. 166/2008 e da imprese operanti nel settore del trasporto aereo di cui all'art. 1-bis, comma 2, del D.L. n. 249/2004 convertito nella legge n. 291/2004;
- 8E1203720 contributo dello Stato (Fondo per l'occupazione) a copertura degli oneri derivanti dal contributo ai datori di lavoro che assumono lavoratori destinatari del progetto "Interventi speciali a sostegno dell'occupazione nel comune di Taranto" ai sensi del Decreto Direttoriale del Ministero del lavoro, della salute e delle politiche sociali n.1791 del 6 giugno 2008;
- 8E1203858 rimborso da parte dello Stato degli oneri derivanti dalla proroga a favore dei lavoratori residenti nei comuni della Regione Abruzzo colpiti dagli eventi sismici del 6 aprile 2009 dell'indennità ordinaria di disoccupazione con requisiti normali di cui all'art. 1, comma 25, della legge n. 247/2007 - art. 5, comma 1, dell'O.P.C.M. n. 3763/2009 e art. 8, comma 3, del D.L. n. 39/2009 convertito nella legge n. 77/2009;
- 8E1203920 rimborso da parte dello Stato degli oneri derivanti dall'indennità a favore dei collaboratori coordinati e continuativi e dei lavoratori autonomi della Regione Abruzzo che hanno sospeso l'attività a causa degli eventi sismici del 6 aprile 2009 - art. 5, comma 2, dell'O.P.C.M. n. 3763/2009 e art. 8, comma 3, del D.L. n. 39/2009 convertito nella legge n. 77/2009.

Capitoli di spesa

Nell'ambito dell'UPB 3U1205 viene istituito il capitolo di natura obbligatoria:

- 3U1205077 prestazioni economiche ai lavoratori dipendenti (proroga dell'indennità ordinaria di disoccupazione con requisiti normali e connessi trattamenti di famiglia) e ai lavoratori autonomi (indennità) dei

comuni della Regione Abruzzo colpiti dagli eventi sismici del 6 aprile 2009 - art. 5, commi 1 e 2, dell'O.P.C.M. n. 3763/2009.

Nell'ambito dell'UPB 1U1206 viene istituito il capitolo di natura obbligatoria:

1U1206068 contributo ai datori di lavoro che assumono lavoratori destinatari del progetto "Interventi speciali a sostegno dell'occupazione nel comune di Taranto" ai sensi del Decreto Direttoriale del Ministero del lavoro, della salute e delle politiche sociali n. 1791 del 6 giugno 2008.

Nell'ambito dell'UPB 3U1209 viene istituito il capitolo di natura obbligatoria:

3U1209064 rimborso del contributo di solidarieta' su prestazioni di disoccupazione ai lavoratori agricoli di cui all'art. 1, comma 57, della legge n. 247/2007.

Nell'ambito dell'UPB 5U1210 viene istituito il capitolo di natura obbligatoria:

5U1210017 spese per la gestione e la vendita degli immobili già cartolarizzati ai sensi dell'art. 3 del D.L. n. 351/2001 convertito nella legge n. 410/2001.

Nell'ambito dell'UPB 8U1210 viene istituito il capitolo di natura obbligatoria:

8U1210080 riassegnazione di somme trasferite dallo Stato conseguente a rettifica di errate attribuzioni.

Nell'ambito dell'UPB 5U2111 viene istituito il capitolo di natura obbligatoria:

5U2111008 acquisizione immobili da reddito già cartolarizzati ai sensi dell'art. 3 del D.L. n. 351/2001 convertito nella legge n. 410/2001 - art. 43-bis del D.L. n. 207/2008 convertito nella legge n. 14/2009.

- Capitoli variati

Capitoli di entrata

Nell' ambito dell' UPB 8E1203 risultano variati nell'oggetto i seguenti capitoli:

- 8E1203005 contributi dello Stato a copertura degli oneri derivanti dal cumulo tra pensioni e redditi da lavoro per le pensioni di vecchiaia e per le pensioni con anzianità' contributiva pari o superiore a 40 anni - art. 77 della legge n. 448/1998 e art. 72 della legge n. 388/2000;
- 8E1203216 contributi dello Stato a copertura dei maggiori oneri per indennità' di disoccupazione agricola con requisiti normali ai sensi dell'art. 1, commi 55 e 56, della legge n. 247/2007;
- 8E1203717 contributo dello Stato (Fondo per l'occupazione) a copertura degli oneri derivanti dal contributo ai datori di lavoro che assumono lavoratori destinatari del programma P.A.R.I. ai sensi del Decreto Direttoriale del Ministero del lavoro e delle politiche sociali n. 668 del 18 marzo 2005 e decreti successivi.

Capitoli di spesa

Nell' ambito dell' UPB 1U1206 viene variato nell'oggetto il capitolo di natura obbligatoria:

- 1U1206071 contributo ai datori di lavoro che assumono lavoratori destinatari del programma P.A.R.I. ai sensi del Decreto Direttoriale del Ministero del lavoro e delle politiche sociali n. 668 del 18 marzo 2005 e decreti successivi.

Istituto nazionale della previdenza sociale

Bilancio consuntivo

dell'anno 2009

Relazione del Direttore generale

PAGINA BIANCA

Indice

I - Premessa

1. Quadro di sintesi dei dati di bilancio
2. Rendiconto finanziario e connesso quadro economico
 - 2.1 *Quadro macroeconomico*
3. Operazioni di assestamento
 - 3.1 *Acquisizione e specificazione contabile dei saldi delle denunce contributive a conguaglio*
 - 3.2 *Acquisizione e specificazione contabile dei pagamenti relativi a rate di pensioni*
 - 3.3 *Partite considerate ai fini della determinazione della competenza economica*
 - 3.4 *Svalutazione crediti per prestazioni da recuperare*
 - 3.5 *Svalutazione dei crediti contributivi*
 - 3.6 *Assegnazioni alle riserve tecniche*
 - 3.7 *Assegnazioni ai fondi di ammortamento ed al fondo oscillazione titoli*
4. Saggi di remunerazione degli avanzi delle gestioni finanziariamente attive
5. Trasferimenti dello Stato per il finanziamento di quota parte ciascuna mensilità erogata (relativa ripartizione) e per la parziale copertura dell'onere delle pensioni di invalidità liquidate ante legge 222/1984
6. Trasferimenti dello Stato a titolo anticipatorio, sul fabbisogno finanziario delle gestioni previdenziali (ex art. 35, legge n. 448/1998) e relativa ripartizione
7. Notizie in merito alla cartolarizzazione crediti
 - 7.1 *Riscossione dei crediti tramite concessionari*

8. Patrimonio immobiliare – Dismissioni e Fondi

8.1 Vendite SCIP (ante legge 14/2009) – Patrimonio retrocesso all'INPS

8.2 Vendite effettuate dall'INPS successivamente all'entrata in vigore della legge 14/2009 – Patrimonio retrocesso all'INPS

8.3 Vendite SCIP (ante legge 14/2009) – Patrimonio ex INPDAI

8.4 Vendite effettuate dall'INPS successivamente all'entrata in vigore della legge 14/2009 – Patrimonio ex INPDAI

8.5 Fondi immobiliari pubblici

9. Fondo speciale di previdenza per gli sportivi**10. Riferimenti normativi aventi effetti sulle spese per il funzionamento dell'ente****11. Spese per il funzionamento dell'ente****12. Istituzione e variazione capitoli****II – Nota illustrativa sui risultati delle attività per l'anno 2009**

Analisi dei volumi complessivi e dei fenomeni generali

Processi primari

Assicurato pensionato

Pensioni liquidate

Pensioni di invalidità civile

Commissioni mediche di verifica

Prestazioni a sostegno del reddito

Note di rettifica

DM insoluti

Lavoratori autonomi

Recupero crediti

Risorse umane

III – Nota integrativa**Parte prima – Generale**

1. Criteri di redazione del bilancio

2. Risultanze finanziarie complessive

3. Situazione amministrativa

4. Diritti reali di godimento

5. Composizione dei residui attivi e passivi per

ammontare e per anno di formazione

6. Dati e notizie relativi al personale dipendente
7. Criteri di valutazione utilizzati nella redazione del rendiconto generale
8. Documento programmatico sulla sicurezza

Parte seconda - Analisi voci del conto di bilancio

Gestione finanziaria di competenza

- Entrate
- Uscite

Gestione finanziaria di cassa

Parte terza - Analisi voci dello stato patrimoniale

Stato patrimoniale

- Attività
- Passività

Parte quarta - Analisi voci del conto economico

Conto economico

Costi di amministrazione

IV - Evoluzione legislativa

Quadro di riferimento normativo

V - Appendice

Bilanci relativi a:

- Gestione per i trattamenti pensionistici integrativi a favore del personale, art. 64, legge n. 144/99
- Fondo per l'assistenza e l'educazione degli orfani del personale dell'INPS
- Gestione ex SCAU
- Gestione provvisoria della soppressa Cassa di previdenza delle assicurazioni sportive (SPORTASS)

PAGINA BIANCA

I - Premessa

Quadro di sintesi dei dati di bilancio
Rendiconto 2009 - Rendiconto 2008

(In milioni)			
Gestione finanziaria di competenza			
	Rendiconto 2009	Rendiconto 2008	Differenze Rendiconto 2009/2008
<i>Accertamenti</i>	281.533	270.464	11.069
<i>Impegni</i>	276.209	256.970	19.239
<i>Saldo</i>	5.324	13.494	-8.170
Risultato di parte corrente	3.316	13.901	-10.585
Risultato in conto capitale	2.008	-407	2.415
Saldo	5.324	13.494	-8.170
Gestione finanziaria di cassa			
	Rendiconto 2009	Rendiconto 2008	Differenze Rendiconto 2009/2008
<i>Riscossioni (1)</i>	189.749	182.771	6.978
<i>Pagamenti</i>	271.639	253.855	17.784
Differenziale da coprire	81.890	71.084	10.806
Copertura differenziale			
Trasferimenti dallo Stato per il finanziamento:	79.210	76.773	2.437
<i>.delle prestazioni assistenziali, ex art. 37 legge 88/89</i>	63.232	63.998	-766
<i>.delle prestazioni e spese per gli invalidi civili</i>	15.978	12.775	3.203
Anticipazioni dello Stato	2.314	2.086	228
Aumento (-) Diminuzione (+) disponibilit� liquide	366	-7.775	8.141
Totale	81.890	71.084	10.806
Gestione economica patrimoniale			
	Rendiconto 2009	Rendiconto 2008	Differenze Rendiconto 2009/2008
Situazione patrimoniale netta all'inizio dell'esercizio	39.316	32.458	6.858
<i>Valore della produzione</i>	220.190	220.886	-696
<i>Costo della produzione</i>	-221.142	-212.699	-8.443
<i>Altri proventi ed oneri</i>	4.155	-1.329	5.484
<i>Risultato di esercizio</i>	3.203	6.858	-3.655
Situazione patrimoniale netta alla fine dell'esercizio	42.519	39.316	3.203
Avanzo di amministrazione alla fine dell'esercizio 2009 - Rendiconto 2009			55.300
Avanzo di amministrazione alla fine dell'esercizio 2008 - Rendiconto 2008			49.153

(1) Al netto dei trasferimenti e delle anticipazioni di Tesoreria/Stato.

1. Quadro di sintesi dei dati di bilancio

Nel prospetto della pagina precedente sono riportati i dati che consentono una visione immediata e sintetica dei risultati dell'anno 2009 nonché il confronto dei risultati stessi con quelli del bilancio consuntivo 2008.

La gestione finanziaria di competenza evidenzia nel complesso un avanzo di 5.324 mln, quale differenza tra 281.533 mln di accertamenti (270.464 mln nel consuntivo 2008; + 11.069 mln) e 276.209 mln di impegni (256.970 mln nel consuntivo 2008; + 19.239 mln).

Tale importo è la risultante di saldi positivi della gestione di parte corrente (+ 3.316 mln) e di quella in conto capitale (+ 2.008 mln).

La gestione finanziaria di cassa espone riscossioni, al netto dei trasferimenti e delle anticipazioni dello Stato, per 189.749 mln e pagamenti per 271.639 mln, con un differenziale di 81.890 mln (71.084 mln nel consuntivo 2008) coperto:

- per 79.210 mln, con trasferimenti dello Stato per il finanziamento delle prestazioni assistenziali ex art. 37 della legge 88/89 (63.232 mln) e delle prestazioni e spese per gli invalidi civili (15.978 mln);
- per 2.314 con anticipazioni dello Stato;
- per la parte residua (366 mln), con una diminuzione delle disponibilità liquide.

La gestione economica presenta un risultato positivo di 3.203 mln quale differenza tra valore della produzione per 220.190 mln e costo della produzione per 221.142 mln, incrementato di ulteriori 4.155 mln per altri proventi ed oneri.

La situazione patrimoniale alla fine dell'esercizio rileva un incremento di pari importo; infatti, l'avanzo patrimoniale, pari a 39.316 mln al 1° gennaio 2009, passa alla fine dell'anno a 42.519 mln.

Le entrate contributive sono risultate pari a 145.031 mln, con un decremento dell' 1,8 % rispetto al dato accertato a rendiconto 2008 (147.666 mln).

Tale decremento (- 2.635 mln) è dovuto alla congiuntura economica che ha determinato una flessione della situazione occupazionale pari al -2,6% ed una diminuzione del PIL in termini reali pari al -5,0% annuo.

Le uscite per prestazioni istituzionali sono risultate pari a 209.169 mln, di cui 186.183 mln per rate di pensione comprensive di prestazioni agli invalidi civili e di prestazioni temporanee, con un incremento di 11.166 mln rispetto al dato del precedente esercizio di 198.003 mln (+ 5,6 %).

Per quanto concerne gli oneri pensionistici, l'incremento di 6.601 mln rispetto al 2008 è dovuto in gran parte alla perequazione automatica delle pensioni fissata per il 2009, dal Ministero dell'economia e delle finanze con decreto del 19 novembre 2009, nella misura del 3,2%.

Rileva altresì l'aumento delle prestazioni agli invalidi civili passato da 15.253 mln a 16.454 mln (+ 1.201 mln rispetto al 2008).

Le prestazioni temporanee incidono per 22.986 mln con un incremento di 4.565 mln rispetto al 2008, dovuto alla congiuntura economica.

Al riguardo si rappresenta che l'art. 2, comma 25, della legge 203/2008 ha posto, tra l'altro, a carico della Gestione delle prestazioni temporanee gli incrementi della durata e della misura dei trattamenti di disoccupazione ordinaria non agricola, sia a requisiti ridotti che a requisiti normali, stabiliti dall'art. 1, comma 1167, della legge 296/2006 e dall'art. 1, commi 25 e 26 della legge 247/2007 originariamente posti a carico dello Stato.

Per effetto delle pesanti ricadute sull'occupazione della recessione economica, l'onere complessivo degli incrementi suddetti relativi ai trattamenti di disoccupazione è risultato pari a 2.847 mln, comprensivo della contribuzione figurativa.

2. Rendiconto finanziario e connesso quadro economico

Nel corso dell' esercizio 2009 sono stati approvati:

- con determinazione del Commissario straordinario n. 3 del 19 dicembre 2008, le previsioni originarie 2009;
- con delibera del Consiglio di indirizzo e vigilanza n. 6 del 28 aprile 2009, la 1^a nota di variazione al bilancio preventivo 2009;
- con delibera del Consiglio di indirizzo e vigilanza n. 14 del 15 settembre 2009, l'assestamento al bilancio preventivo 2009.

I residui risultanti all'inizio dell'esercizio sono stati riaccertati con le modalità previste dall'art. 36 del "Regolamento per l'amministrazione e la contabilità dell'I.N.P.S."

Per le spese obbligatorie, ai sensi dell'art. 38, comma 4, del Regolamento di amministrazione e contabilità, vengono esposte, nella parte relativa agli allegati alla presente relazione (allegato "B"), le motivazioni che hanno causato lo scostamento dei capitoli per i quali l'impegno ha superato le previsioni.

Il rendiconto generale 2009 recepisce gli effetti economico-finanziari della normativa generale riportata in sintesi al punto IV.

L'analisi dettagliata dell'articolazione delle UPB con la disaggregazione dei relativi stanziamenti per titoli risulta dagli appositi prospetti ordinati per quadri riepilogativi inseriti nella parte seconda della Nota integrativa, dove sono sintetizzati i risultati di competenza e di cassa per UPB.

Torneranno utili e rappresentativi i raffronti dei dati consuntivi dell'anno 2009 con quelli consuntivi dell'anno 2008.

Si precisa che il progetto di bilancio è stato elaborato avendo a base gli stessi aggregati utilizzati per la predisposizione dell'assestamento al bilancio preventivo 2009, provvedendo a riclassificare con le medesime modalità i dati del consuntivo 2008, al fine di consentire un agevole raffronto dei risultati e degli scostamenti.

Il rendiconto generale 2009 tiene altresì conto del quadro macroeconomico aggiornato rispetto a quello preso in considerazione per la formulazione del preventivo originario e delle successive note di variazione.

Tra gli "Allegati" non sono inseriti i bilanci al 31 dicembre 2009 delle società I.Ge.I. s.p.a in liquidazione, Ge.T.I. s.p.a., FONDINPS, Equitalia s.p.a. ed il Conto annuale delle spese sostenute per il personale , in quanto non ancora disponibili.

2.1. Quadro macroeconomico

Di seguito viene illustrato l'andamento del PIL, dell'inflazione, dell'occupazione e delle retribuzioni che, congiuntamente ad altri parametri, hanno influenzato le risultanze contabili dell'anno 2009.

Nel corso dell'anno si è rilevato:

- una dinamica negativa del PIL in termini nominali pari al -3,0%, ed una diminuzione del PIL in termini reali pari al -5,0% annuo indicativo di una fase di recessione dell'economia;
- un aumento dell'indice dei prezzi al consumo per le famiglie di operai ed impiegati (FOI esclusi i tabacchi) pari allo 0,7% i cui effetti, però, si manifesteranno per effetto del meccanismo della perequazione delle pensioni nel corso dell'anno 2010;
- una contrazione delle unità di lavoro complessive pari al -2,6% quale effetto della crisi economica che si è manifestata anche nel mercato del lavoro. Relativamente all'occupazione alle dipendenze si è registrato un decremento annuo pari al -2,7% che sconta la considerevole contrazione nel settore dell'industria (-7,1%); un andamento negativo si è registrato anche nei settori dell'agricoltura e dei servizi che, rispettivamente, mostrano una diminuzione di unità di lavoro pari a -1,3% e -0,7%;
- un'evoluzione delle retribuzioni lorde per dipendente pari al 2,1% annuo con incrementi differenziati per settore di attività; si è rilevato, infatti, un aumento del 3,0% nel settore agricolo, del 2,8% nel settore industriale e del 1,7% nel settore dei servizi.
- la contrazione occupazionale e lo sviluppo delle retribuzioni individuali hanno determinato, congiuntamente, una diminuzione della massa retributiva pari al -0,6% per l'intera economia, determinata da un aumento delle retribuzioni complessive nel settore dell'agricoltura (+1,7%), da una diminuzione nel settore dell'industria (-4,5%) e da un aumento

nel settore dei servizi (+0,9%).

Si precisa che la perequazione delle pensioni nel corso del 2009 è stata effettuata sulla base dell'indice dei prezzi al consumo (FOI escluso i tabacchi) accertata nel corso dell'anno precedente. Sulla base di quanto indicato dal Decreto del Ministero dell'Economia e delle Finanze del 20 novembre 2008 la misura applicata in via provvisoria è stata pari al 3,3%; con successivo D.M del 19 novembre 2009 è stata comunicata la misura definitiva dell'aumento annuo per perequazione per l'anno 2009 pari al 3,2%.

**Andamento dei principali parametri macroeconomici
per l'anno 2009**

	(variazioni percentuali rispetto all'anno 2008)	
<u>PIL ai prezzi di mercato</u>		
Nominale	-3,0	
Reale	-5,0	
<u>Tasso di inflazione (FOI escluso tabacchi)</u>		
	0,7	
<u>Occupazione (1)</u>		
Complessiva	-2,6	
Alle dipendenze		
Intera economia	-2,7	
Agricoltura	-1,3	
Industria	-7,1	
<i>in senso stretto</i>		-8,5
<i>costruzioni</i>		-2,2
Servizi	-0,7	
<u>Retribuzioni lorde per dipendente (2)</u>		
Intera economia	2,1	
Agricoltura	3,0	
Industria	2,8	
<i>in senso stretto</i>		3,0
<i>costruzioni</i>		3,5
Servizi	1,7	
<u>Retribuzioni lorde globali (2)</u>		
Intera economia	-0,6	
Agricoltura	1,7	
Industria	-4,5	
<i>in senso stretto</i>		-5,7
<i>costruzioni</i>		1,2
Servizi	0,9	

(1) Sulla base di unità standard di lavoro.

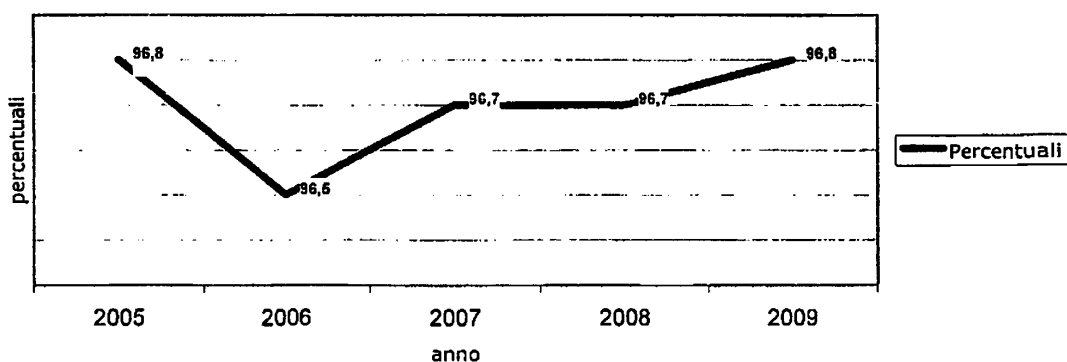
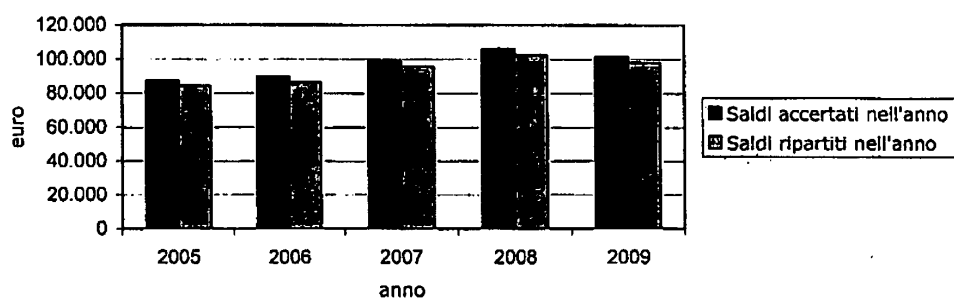
(2) Tassi di sviluppo nominali.

3. Le operazioni di assestamento

3.1. Acquisizione e specificazione contabile dei saldi delle denunce contributive a conguaglio

Nel corso del 2009, a fronte di 101.170 mln di saldi accertati nell'anno, ne sono stati ripartiti 97.894 mln, pari al 96,8 %.

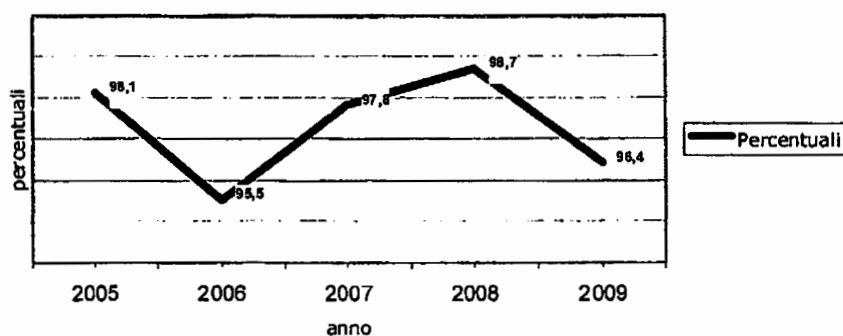
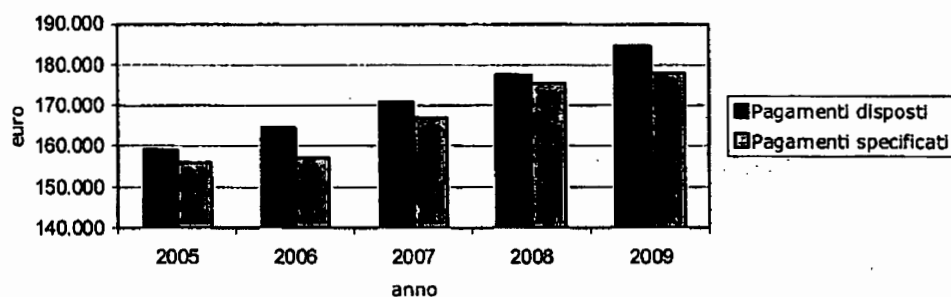
Anno	Saldi accertati nell'anno	Saldi ripartiti nell'anno	% Saldi ripartiti rispetto a saldi accertati
2005	86.901	84.120	96,8
2006	89.490	86.324	96,5
2007	98.675	95.424	96,7
2008	105.692	102.206	96,7
2009	101.170	97.894	96,8



3.2. Acquisizione e specificazione contabile dei pagamenti relativi a rate di pensioni

Nell'anno 2009, a fronte di pagamenti disposti per rate di pensioni di 184.624 mln, è stato rendicontato dagli enti pagatori e ripartito dall'INPS un importo di 178.006 mln corrispondente alla percentuale del 96,4 %.

Anno	Pagamenti di rate disposti nell'anno	Pagamenti specificati nell'anno	% Pagamenti specificati rispetto ai pagamenti disposti
2005	159.068	155.984	98,1
2006	164.387	157.018	95,5
2007	170.609	166.819	97,8
2008	177.606	175.215	98,7
2009	184.624	178.006	96,4



3.3. Partite considerate ai fini della determinazione della competenza economica

Per la determinazione della competenza economica dei contributi dei datori di lavoro e degli iscritti - con esclusione dei contributi residuali riscossi per conto del Servizio sanitario nazionale (di pertinenza dello Stato e delle Regioni e Province autonome) e dello Stato (contributi ex Enaoli, ex Gescal, Asili nido e Fondi di rotazione e Fondi interprofessionali) - si è provveduto ad integrare la competenza stessa con l'iscrizione di partite economicamente pertinenti all'esercizio 2009 la cui manifestazione finanziaria, tuttavia, si verificherà nell'esercizio successivo.

Infatti, per i contributi sono stati iscritti i ratei attivi finali, il cui importo è stato determinato sulla base dei contributi relativi a periodi fino al 31 dicembre 2009 contenuti in denunce che perverranno nel 2010.

Analogamente, la competenza finanziaria delle prestazioni pensionistiche e di quelle temporanee è stata integrata con l'iscrizione di ratei passivi finali relativi alle domande di prestazioni giacenti vale a dire domande pervenute e non liquidate entro la data del 31 dicembre 2009.

3.4. Svalutazione crediti per prestazioni da recuperare

Le assegnazioni dell'anno sono state computate - tenuto conto dei prelievi effettuati - sulla base delle valutazioni condotte in relazione al grado di inesigibilità dei crediti stessi con riferimento alle singole prestazioni indebite da recuperare.

Le percentuali applicate sono del 45% per le prestazioni pensionistiche come stabilito nella determina del Direttore Generale n. 12 del 22 ottobre 2008 e del 35% per le prestazioni temporanee.

3.5. Svalutazione dei crediti contributivi

Con determinazione del Direttore generale n. 43 del 19 aprile 2010 sono state fissate, per il bilancio consuntivo dell'anno 2009, le percentuali di svalutazione, da applicare alla consistenza dei crediti. Le suddette percentuali sono riportate nella tabella che segue.

Percentuali di svalutazione Consuntivo 2009					
Periodi	Crediti verso le aziende tenute alla presentazione della denuncia a mezzo DM	Crediti verso datori di lavoro del settore agricolo	Crediti verso i coltivatori diretti, mezzadri e coloni	Crediti verso gli artigiani	Crediti verso i commercianti
fino al 31/12/1980	93,90	98,80	99,00	94,60	94,60
dal 1981 al 1990	93,30	98,00	97,00	92,50	92,60
dal 1991 al 1995	91,50	97,00	95,50	81,80	81,50
dal 1996 al 1999	73,10	95,50	93,50	65,30	65,00
dal 2000 al 2004	49,70	93,00	91,00	39,00	39,90
dal 2005 al 2006	30,30	60,00	60,00	19,20	20,00
dal 2007 al 2009	9,90	11,00	15,00	8,70	9,90

3.6. Assegnazioni alle riserve tecniche

Tra le assegnazioni si evidenzia quella relativa ai fondi di copertura delle pensioni per 23 mln.

3.7. Assegnazione ai fondi di ammortamento ed al fondo oscillazione titoli

Le quote di ammortamento dell'anno 2009 relative agli immobili ed ai beni mobili e le percentuali di svalutazione dei titoli sono state applicate ai singoli cespiti secondo i criteri e le misure previste dal Regolamento di contabilità.

4. Saggi di remunerazione delle gestioni finanziariamente attive

Con la determinazione del Commissario Straordinario n. 85 del 12 aprile 2010, è stato modificato l'art. 52, comma 1, lettera a) del "Regolamento per l'amministrazione e la contabilità dell'Istituto Nazionale della Previdenza Sociale" come di seguito riportato:

1. I rapporti finanziari derivanti dalle riscossioni e dai pagamenti effettuati a qualsiasi titolo dall'INPS per conto delle gestioni e dei fondi da esso amministrati sono regolati in conti correnti fruttiferi i cui interessi sono liquidati con le seguenti modalità:

- a) conti correnti verso fondi e gestioni con saldo a debito: saggio di interesse pari all'interesse legale dell'anno di riferimento, per i bilanci consuntivi e all'interesse legale dell'anno in corso, per i bilanci preventivi. La liquidazione degli interessi è effettuata in altra misura se prevista da specifiche disposizioni legislative.

Con decreto del 12 dicembre 2007 (G.U. n. 291 del 15 dicembre 2007) il Ministro dell'Economia e delle Finanze ha fissato, dal 1° gennaio 2008, nella misura del 3% in ragione d'anno, il saggio degli interessi legali di cui all'art. 1284 del codice civile.

Sulla base del suddetto decreto, per l'anno 2009, è stato considerato nella misura del 3 % il tasso di remunerazione che le gestioni o fondi finanziariamente passivi debbono corrispondere per le anticipazioni ricevute da quelli finanziariamente attivi.

5. Trasferimenti dello Stato per il finanziamento di quota parte di ciascuna mensilità erogata (relativa ripartizione) e per la parziale copertura dell'onere delle pensioni di invalidità liquidate ante legge 222/1984

Lo Stato annualmente, come apporto strutturale alle gestioni pensionistiche dell'AGO, assume a proprio carico il finanziamento della quota parte di ciascuna mensilità erogata e quello relativo alla parziale copertura dell'onere delle pensioni di invalidità liquidate ante legge 222/1984 previsto dall'art. 37, comma 3, lett. c) della legge 88/1989 come modificato dall'art. 3, comma 2, della legge 335/1995 e dall'art. 59, comma 34, della legge 449/1997.

Tali stanziamenti vengono complessivamente determinati in sede di legge finanziaria applicando agli stessi le percentuali di perequazione previste dalle norme di cui sopra (FOI più 1 punto percentuale).

Di detti stanziamenti, previsti a regime e regolamentati nello sviluppo della misura, si tiene debito conto già in sede di previsioni originarie.

La legge del 22 dicembre 2008, n. 203 (finanziaria 2009) all'art. 2, comma 23, ha fissato la misura dei trasferimenti in questione.

L'art. 59, comma 34, della legge 449/1997 e successive modificazioni ha previsto che l'importo destinato all'INPS per il finanziamento della quota parte di ciascuna mensilità erogata, al netto di tutte le quote specificatamente attribuite, debba essere ripartito con conferenza dei servizi sulla scorta dei parametri di cui alla legge 335/1995 e successive modificazioni.

La Conferenza dei servizi del 17 febbraio 2010, in ottemperanza al citato disposto e sulla base dei dati di bilancio consuntivo 2008, ha proceduto a determinare definitivamente le percentuali di riparto tra le gestioni, tenendo conto del rapporto tra contributi e prestazioni con l'applicazione di aliquote contributive, non inferiori alla media,

ponderata agli iscritti, delle aliquote vigenti nei regimi interessati. Questo criterio utilizzato per effettuare la ripartizione è stato stabilito dall'art. 1, comma 745, della legge 296/2006.

Pertanto il trasferimento dello Stato per la quota parte di ciascuna mensilità erogata determina un accollo alla GIAS degli oneri pensionistici delle varie gestioni come di seguito delineato:

FPLD	13.907,43 mln
CD-CM post 1988	2.036,42 mln
Artigiani	471,90 mln
Commercianti	456,40 mln
Minatori	2,67 mln
GIAS per pensioni dei CD-CM ante 1989 assunte a totale carico dello Stato	880,93 mln
<i>Totale</i>	<i>17.755,75 mln.</i>

Analogamente, quello per la parziale copertura dell'onere delle pensioni di invalidità liquidate prima della legge 222/1994 determina l'accollo alla GIAS dei seguenti importi delle sotto indicate gestioni:

FPLD	3.508,34 mln
Artigiani	484,00 mln
Commercianti	410,49 mln
<i>Totale</i>	<i>4.402,83 mln.</i>

6. Trasferimenti dello Stato a titolo anticipatorio sul fabbisogno finanziario delle gestioni previdenziali (ex art. 35, l. 448/98) e relativa ripartizione

Il trasferimento da parte dello Stato a titolo anticipatorio, iscritto al capitolo 8E2320003, ammonta a 2.314 mln , di cui 1.147 mln relativi alla copertura del fabbisogno del soppresso INPDAI, con un incremento di 228 mln rispetto all'anno precedente.

A fronte di tale importo, il corrispondente debito dell'INPS verso lo Stato per trasferimenti a titolo anticipatorio, evidenziato quale residuo passivo del capitolo 8U2217003, passa da 16.934 mln a 19.248 mln al termine dell'esercizio 2009.

In considerazione del fatto che per l'anno 2009 le disponibilità dell'Istituto hanno coperto interamente il fabbisogno finanziario delle gestioni previdenziali, la suddetta anticipazione non è stata utilizzata.

7. Notizie in merito alla cartolarizzazione crediti

Per l'anno 2009 non è stata effettuata alcuna operazione di cessione e cartolarizzazione dei crediti contributivi.

Per i crediti complessivamente ceduti fino a tutto il 31 dicembre 2005 al netto delle riscossioni, è iscritto, per l'anno 2009, tra le poste rettificative dell'attivo, nel fondo svalutazione crediti, un importo pari a 17.645 mln quale quota di presunta inesigibilità dei crediti.

Nell'“*Allegato A*” sono evidenziati i crediti complessivamente ceduti al 31 dicembre 2009 (30.733 mln), al netto di 19.874 mln già versati, comprensivi di sanzioni, distintamente per procedura di riferimento e per gestione nonché il Fondo svalutazione crediti nella sua consistenza finale.

7.1 Riscossione dei crediti tramite concessionari

Ammontare complessivo delle riscossioni

Il totale dei crediti riscossi fino al 31 dicembre 2009 e rendicontati dagli Agenti della riscossione con gli esiti è pari a 12.925.414.836,75 euro.

Nelle due tabelle che seguono vengono riportati i dati delle riscossioni distinti per gestione e per cessione:

Quadro delle riscossioni al 31.12.2009 suddivise per GESTIONE				
Cessione	Imposta	Interessi	Sanzione	Totale complessivo
Aziende	4.600.269.050,59	337.030.625,49	850.562.363,55	5.787.862.039,63
SSN	38.661.558,74	2.754.307,83	40.237.989,53	81.653.856,10
Artigiani	2.103.723.510,61	66.594.659,91	658.714.028,98	2.829.032.199,50
Commercianti	2.480.798.815,84	83.040.315,71	788.396.707,16	3.352.235.838,70
Aziende Agricole	304.900.701,87	7.011.959,07	65.466.774,76	377.379.435,70
Autonomi Agricoli	385.618.706,73	7.448.568,04	104.184.192,35	497.251.467,12
Totale generale	9.913.972.344,39	503.880.436,05	2.507.562.056,32	12.925.414.836,75

Quadro delle riscossioni al 31.12.2009 suddivise per CESSIONE				
Cessione	Imposta	Interessi	Sanzione	Totale complessivo
Crediti Ceduti 1999	2.336.936.755,91	5.764.998,40	1.264.339.818,56	3.607.041.572,86
Crediti Ceduti 2000	526.125.245,76	2.058.558,30	176.421.548,09	704.605.352,15
Crediti Ceduti 2001	620.913.560,25	5.576.334,22	158.314.622,14	784.804.516,61
Crediti Ceduti 2002	508.561.495,64	3.993.983,31	125.686.093,79	638.241.572,74
Crediti Ceduti 2003	337.425.556,05	1.002.524,61	62.471.165,17	400.899.245,83
Crediti Ceduti 2004	397.623.579,87	1.398.170,01	72.143.634,71	471.165.384,59
Crediti Ceduti 2005	469.066.850,79	2.349.404,63	72.038.481,69	543.454.737,11
Crediti Non Ceduti	3.803.436.822,61	42.236.148,77	576.146.692,17	4.421.819.663,55
Crediti Rateizzati spontanei ceduti	313.582.240,29	24.618.008,17		338.200.248,46
Crediti Rateizzati spontanei non ceduti	600.300.237,22	47.858.633,94		648.158.871,16
Interessi di Dilazione		367.023.671,69		367.023.671,69
Totale generale	9.913.972.344,39	503.880.436,05	2.507.562.056,32	12.925.414.836,75

Nell'anno 2009 i crediti riscossi e rendicontati dagli Agenti della riscossione con gli esiti sono pari a 2.391.146.865,70 euro.

8. Patrimonio immobiliare – Dismissioni e Fondi

L' art. 43-bis del D.L. 30 dicembre 2008 n. 207 convertito nella Legge 27 febbraio 2009 n. 14 ha sancito la conclusione delle operazioni di cartolarizzazione, previste dalla legge 23 novembre 2001, n. 410 di conversione del D.L. 25 settembre 2001, n. 351 e successive modificazioni, e il conseguente trasferimento in proprietà degli immobili residui inseriti nelle predette operazioni ai soggetti originariamente proprietari.

Successivamente all'entrata in vigore della legge 14/2009 è stato dato avvio alle previste attività di ricognizione del patrimonio residuo restituito in proprietà e del patrimonio residuo non cartolarizzato, culminate con la pubblicazione in data 10 settembre 2009 sulla GU n. 210 del Decreto di individuazione dell'Agenzia del Demanio del 3 settembre 2009 che contiene l'elenco delle unità già cartolarizzate di proprietà dell'INPS e dell'ex INPDAI.

Gli adempimenti volti alla determinazione del prezzo di trasferimento degli immobili inseriti nella seconda operazione di cartolarizzazione di cui al comma 6 del citato art. 43-bis, sono ancora in fase di svolgimento. Il nuovo quadro normativo introdotto dalla legge 14/2009 ha reso inoltre necessaria l'individuazione di uno strumento di valorizzazione del patrimonio da reddito dell'Istituto. In linea con le indicazioni fornite dal Ministero dell'Economia e delle Finanze, la determinazione commissariale n. 109 del 25 giugno 2009 ha autorizzato l'espletamento delle procedure propedeutiche alla strutturazione dell'operazione di costituzione del Fondo immobiliare ad apporto privato. Il Consiglio di Indirizzo e Vigilanza dell'INPS con deliberazione n. 11 del 14 luglio 2009 ha approvato i criteri generali del piano di disinvestimento e valorizzazione del patrimonio immobiliare da reddito dell'Istituto predisposto dal Commissario straordinario con la predetta determinazione.

Gli adempimenti per la costituzione del predetto Fondo, presso il quale far confluire gli immobili residui già cartolarizzati e non, previsto dalla citata determinazione commissariale, sono tuttora in corso.

Le vendite di seguito riportate sono state suddivise per comodità di lettura secondo il pacchetto di appartenenza evidenziando se le stesse sono state effettuate dalla SCIP S.r.l. o dall'INPS successivamente all'entrata in vigore della legge 14/2009.

Vendite SCIP (ante legge 14/2009)

8.1. Patrimonio retrocesso all'INPS.

8.1.1. Prima operazione di cartolarizzazione (SCIP 1)

Piano ordinario di cessione (POC)

Per la prima operazione di cartolarizzazione, nei primi due mesi dell'anno 2009 non sono state effettuate vendite.

Piano Straordinario di Cessione (PSC)

Per quanto riguarda il Piano Straordinario di Cessione (PSC), non sono state effettuate vendite nei primi due mesi del 2009; si confermano i dati del consuntivo 2008.

8.1.2. Seconda operazione di cartolarizzazione (SCIP 2)

Per gli immobili inseriti nella seconda operazione di cartolarizzazione, il MEF con decreto del 9 aprile 2003 ha disposto il pagamento a favore dell'INPS sul conto fruttifero presso la Tesoreria Centrale dello Stato dell'importo di euro 556.714.450,74 quale prezzo iniziale degli immobili trasferiti alla SCIP.

Le vendite delle unità immobiliari ad uso residenziale e delle relative pertinenze sono state effettuate direttamente dall'INPS, mentre le vendite di quelle ad uso diverso dal residenziale, sono state effettuate a cura del Consorzio G1, appositamente incaricato.

Al 28 febbraio 2009 sono state vendute n. 2375 unità (principali e relative pertinenze, comprese le vendite all'asta) per un incasso a favore della SCIP di euro 409.978.098,97.

Nell'ambito degli adempimenti connessi alla conclusione delle operazioni di cartolarizzazione, al fine della definizione dei rapporti di debito e credito, su richiesta dalla Società SCIP S.r.l., sono state effettuate verifiche congiunte per determinare gli importi a conguaglio sia dei corrispettivi versati a favore della SCIP sia dei canoni; gli esiti di tale attività non sono ancora definitivi.

8.1.3. Contributo in conto interessi agli inquilini

Nel corso dell'anno 2009 l'Istituto non ha concesso contributi in conto interessi, agli inquilini - aventi diritto - del patrimonio immobiliare già INPS compreso nella 2^a operazione di cartolarizzazione (Scip2).

Nello stesso anno 2009, a seguito di estinzioni anticipate dei mutui agevolati, già erogati in anni precedenti da banche convenzionate, da parte di destinatari del contributo in conto interessi, sono stati reintroitati euro 16.022,84.

Vendite effettuate dall'INPS successivamente all'entrata in vigore della legge 14/2009.

8.2. Patrimonio retrocesso all'INPS

8.2.1. Unità ad uso residenziale

Alla data del 28 febbraio 2009 il patrimonio restituito all'INPS ai sensi dell'art. 43-bis della legge 14/2009, così come da decreto di individuazione dell'Agenzia del Demanio (G.U. 10 settembre 2009 n. 210) era costituito da n. 830 unità.

A partire dal primo marzo 2009 al 31 dicembre 2009 sono state vendute n. 5 unità residenziali principali già inserite nella seconda operazione di cartolarizzazione e retrocesse all'INPS ai sensi dell'art. 43-bis della legge 14/2009 per un incasso complessivo di euro 2.177.120,90.

8.2.2. Unità ad uso non residenziale

Dal primo marzo 2009 al 31 dicembre 2009 sono state vendute a cura del Consorzio G1, giusta procura speciale conferita in data 27 aprile 2009, n. 8 unità commerciali già inserite nella seconda operazione di cartolarizzazione e retrocesse all'INPS ai sensi dell'art. 43-bis della legge 14/2009 per un incasso complessivo di euro 2.240.755,00.

Vendite SCIP (ante legge 14/2009)

8.3. Patrimonio ex INPDAI

8.3.1. Prima operazione di cartolarizzazione ex INPDAI

Nel prosieguo si riportano i dati al 28 febbraio 2009 delle vendite degli immobili inseriti nei piani POC e PSC.

Piano ordinario di cessione (POC) ex INPDAI

Le unità residenziali dismesse al 28.2.2009, comprensive sia delle unità principali che di quelle accessorie, sono risultate pari a 6.727. L'incasso complessivo è stato di euro 419.403.659,02 pari al 92% del business plan cumulato stabilito per la prima operazione di cartolarizzazione.

Il prezzo iniziale corrisposto dalla SCIP S.r.l. per gli immobili ad essa trasferiti, relativamente alla prima operazione di cartolarizzazione, è stato pari ad euro 380.939.679,16, importo che, com'è noto, è stato prelevato dall'INPDAI nel periodo luglio/novembre 2002 per far fronte ad esigenze di cassa.

Piano Straordinario di Cessione (PSC) ex INPDAI

Nei primi due mesi dell'anno 2009 non sono state effettuate vendite, pertanto si confermano i dati riportati nel consuntivo 2008.

Per il completamento del Programma di cessione risultano da dismettere ancora i seguenti edifici: Via Bruno Pelizzi – Roma, Via Nuova Poggioreale 62 - Napoli, Centro Commerciale Lacchiarella - Milano, Via Appia a Secondigliano - Napoli.

Per quest'ultimo, la procedura di vendita conclusasi nel 2003 con la stipula del rogito notarile, è stata sospesa dall'Autorità giudiziaria a seguito di denuncia presentata nei confronti della parte acquirente.

8.3.2. Seconda operazione di cartolarizzazione ex INPDAI

Per la seconda operazione di cartolarizzazione, la SCIP Srl ha corrisposto all'INPDAI un prezzo iniziale di trasferimento pari ad euro 1.978.324.566,02 mediante accredito del relativo importo su un apposito conto fruttifero intestato al soppresso Istituto presso la Tesoreria Centrale dello Stato; su tale conto sono stati accreditati anche gli interessi maturati.

Il contratto di gestione per i beni inseriti nell'operazione SCIP2 è stato sottoscritto dal Presidente del soppresso INPDAI in data 27 novembre 2002.

Alla data del 28 febbraio 2009 risultano alienate n. 12.184 unità abitative principali, per un incasso a favore della SCIP pari a euro 1.214.363.090,85.

Nell'ambito degli adempimenti connessi alla conclusione delle operazioni di cartolarizzazione, al fine della definizione dei rapporti di debito e credito, su richiesta dalla Società SCIP S.r.l., sono state effettuate verifiche congiunte per determinare gli importi a conguaglio sia dei corrispettivi versati a favore della SCIP sia dei canoni; gli esiti di tale attività non sono ancora definitivi.

8.3.3. Contributo in conto interessi agli inquilini ex INPDAI

Nel corso dell'anno 2009, l'Istituto ha concesso agli inquilini ex INPDAI aventi diritto, un contributo in conto interessi pari a euro 1.136.717,88 di cui l'importo di euro 405.869,60 riguarda il periodo 1.01.2009 - 28.02.2009, mentre la somma di euro 730.848,28 si riferisce al periodo 1.03.2009 - 31.12.2009.

Nello stesso anno 2009, a seguito di estinzioni anticipate dei mutui agevolati, già erogati in anni precedenti da banche convenzionate, da parte di destinatari del contributo in conto interessi, sono stati reintroitati euro 704.004,35.

Vendite effettuate dall'INPS successivamente all'entrata in vigore della legge 14/2009.

8.4. Patrimonio EX INPDAI

8.4.1. Unità ad uso residenziale

Alla data del 28 febbraio 2009 il patrimonio residenziale ex INPDAI restituito all'INPS ai sensi dell'art. 43-bis della L. 14/2009, come da decreto di individuazione dell'Agenzia del Demanio pubblicato sulla Gazzetta Ufficiale del 10 settembre 2009 n. 210, era costituito da n. 5.404 unità principali.

A partire dal primo marzo 2009, al 31 dicembre 2009 sono state vendute n. 471 unità residenziali principali per un incasso complessivo pari a euro 46.068.065,26, di cui n. 3 unità residenziali già inserite nell'operazione SCIP 1, per un incasso pari a euro 549.347,80, e n. 468 unità residenziali già inserite nella seconda operazione di cartolarizzazione e retrocesse all'INPS ai sensi dell'art. 43-bis della legge 14/2009, per un incasso pari a euro 45.518.717,46.

A seguito delle predette vendite, il patrimonio residuo residenziale retrocesso dalla SCIP all'Ente, relativamente al pacchetto ex INPDAI, risulta costituito da n. 4.933 unità principali.

8.4.2. Unità ad uso non residenziale

Dal primo marzo 2009 al 31 dicembre 2009 sono state vendute a cura del Consorzio G1, giusta procura speciale conferita in data 27 aprile 2009, n. 86 unità commerciali già inserite nella seconda operazione di cartolarizzazione e retrocesse all'INPS ai sensi dell'art. 43-bis della legge 14/2009 per un incasso complessivo di euro 20.012.339,80.

* * *

Nel prospetto della pagina seguente vengono esposti i risultati della gestione dei suddetti immobili.

Consuntivo 2009

**Analisi del complesso delle Entrate e delle Uscite
inerenti l'attività di gestione e vendita degli immobili cartolarizzati**

	INPS	INPDAI Gestione Soc. esterne	Totale complessivo
Entrate			
Affitti	507.545,77	3.832.882,28	4.440.408,05
IVA su affitti	30.084,88	24.301,85	54.386,71
Recupero spese di manutenzione	7.195,39	2.075,77	9.271,16
Recupero spese varie di custodia	-	238.871,91	238.871,91
Recupero spese variedi gestione	-	585.594,03	585.594,03
Recupero imposta di registro	-	27.802,34	27.802,34
Recupero oneri condominiali	-	17.631,27	17.631,27
Recupero spese varie	136.745,64	-	136.745,64
Entrate varie	403,35	10.527,93	10.931,28
Recupero compenso alla soc. Igel per la gestione	-	-	-
Rivalsa per TFR	-	-	-
Totale Entrate	681.955,01	4.837.667,38	5.519.622,39
Uscite			
Manutenzioni	143.870,88	108.347,05	252.217,93
Manutenzione straordinaria	-	-	-
Spese condominiali di proprietà	-	185.725,59	185.725,59
Spese condominiali da recuperare	-	178.464,58	178.464,58
Spese di custodia	19.182,24	-	19.182,24
Spese di conduzione	122.452,40	1.727.464,43	1.849.916,83
Eccedenza reddito garantito	-	758.269,88	758.269,88
I.C.I.	79.926,52	-	79.926,52
Tributi	-	138.079,49	138.079,49
Interessi su depositi cauzionali	-	5.022,82	5.022,82
Spese legali	-	168.313,17	-
Attività professionali	-	-	-
Rimborso canone d'affitto	1.744,29	28.464,02	30.208,31
Spese varie	160.843,61	64.578,29	225.421,90
Totale Uscite	528.019,94	3.360.729,30	3.888.749,24
Versamento a Scip 10% canoni I cartolarizzazione	929,07	-	929,07
Controspettivo su vendite	-	-	-
Cap. 5E1307009	153.006,00	1.476.938,08	1.629.944,08
Spese per l'attività di gestione e vendita immobili cartolarizzati:			
- Spese di gestione (oneri condominiali)	-	-	-
- Spese varie	103.539,01	-	103.539,01
- Compensi alle società per la gestione	304.267,30	602.011,88	906.279,18
- Spese manutenzione straordinaria	-	5.823.826,46	5.823.826,46
- Spese di pubblicità	-	60.358,45	60.358,45
- Compensi alle società per la vendita	-	458.000,00	458.000,00
- Spese legali	21.133,63	53.303,90	74.437,53
- Salario portieri	-	211.118,05	211.118,05
- Trasporto valori	-	-	-
- Tributi vari	-	-	-
- ICI	-	1.125.871,48	1.125.871,48
- Premi di assicurazione	17.942,24	-	17.942,24
- Oneri condominiali s/o consortili	-	-	-
Totale Spese per l'attività di gestione - Cap.5U1210014	446.882,18	8.335.290,22	8.782.172,40
Versamenti a SCIP:			
- IVA INPDAI (10% e 85 % affitti)	-	52.894,19	52.894,19
- Percentuale canoni I ^a cartolarizzazione (10%) e II ^a cartolarizzazione (85%) INPDAI	-	2.890.148,02	2.890.148,02
- 85% canoni II cartolarizzazione (INPS)	526.353,89	-	526.353,89
Totale versamenti a SCIP - Cap. 5U1210015	526.353,89	2.742.842,21	3.269.196,10
Accantonamento TFR portieri	1.497,02	22.549,12	24.046,14
RISULTATO NETTO	- 821.727,09	- 9.623.743,47	- 10.445.470,56
Risultato netto INPDAI	-	9.623.743,47	-
Risultato netto INPS	-	821.727,09	-

8.5. Fondi immobiliari pubblici

I Fondi immobiliari:

- FIP Fondo Immobili Pubblici, costituito *da immobili di tipo strumentale (non residenziale)*, dislocati sull'intero territorio nazionale ed attualmente occupati prevalentemente dalla Pubblica Amministrazione.
- Fondo "Patrimonio Uno", promosso dalla controllata Patrimonio dello Stato S.p.A., a ciò autorizzata dal MEF, per il conferimento di immobili misti (*in prevalenza a reddito non residenziale e strumentali*).

8.5.1. Fondo immobili pubblici (FIP)

8.5.1.1. Disposizioni normative

Si richiama brevemente la normativa in materia:

- Decreto del Ministro dell'Economia e delle Finanze del 9 giugno 2004 pubblicato sulla Gazzetta Ufficiale n. 161 del 12 luglio 2004 che ha avviato delle operazioni di costituzione del FIP.
- Decreti del Ministro dell'Economia e delle Finanze pubblicati sul Supplemento Ordinario alla Gazzetta Ufficiale n. 303 del 28 dicembre 2004 - *Decreto operazione, decreto di apporto, decreti di trasferimento*.
- Decreto del Ministro dell'Economia e delle Finanze pubblicato sulla G.U. n. 304 del 29 dicembre 2004 - *Decreto di chiusura dell'operazione*.
- Decreto interministeriale del Ministro dell'Economia e delle Finanze di concerto con il Ministro del Lavoro e delle Politiche Sociali e il Ministro per i Beni e le Attività Culturali pubblicato sulla G.U. n. 245 del 20 ottobre 2005 - *Decreto di indennizzo*.

8.5.1.2. Effetti della costituzione

Con la creazione del FIP, un gruppo di stabili, già di proprietà dello Stato, di altre Amministrazioni e degli Enti previdenziali (INPS, INAIL, INPDAP) è stato ceduto al Fondo.

Il Fondo è gestito dalla Investire Immobiliare SGR (*società di gestione del risparmio*) S.p.A., che ha concesso in locazione l'intero compendio all'Agenzia del Demanio alle condizioni contenute nel *Contratto di locazione*.

L'Agenzia del Demanio ha assegnato i suddetti immobili all'Ente pubblico già proprietario (divenuto *utilizzatore*) e la regolamentazione dei rapporti è contenuta nel *Disciplinare di assegnazione*.

8.5.1.3. Principali novità intervenute nel corso dell'anno 2009

Le linee di attività definite in sede di bilancio preventivo per l'Area Gestione Fondi Immobiliari sono state completamente svolte ed in particolare l'attività di studio ed approfondimento tecnico ed amministrativo per la predisposizione delle rettifiche ai decreti di individuazione e trasferimento degli immobili ha portato all'emissione da parte dell'Agenzia del Demanio dei decreti di rettifica.

8.5.1.4. Pagamento canoni e rimborsi

Il MEF ha richiesto all'Agenzia del Demanio, per l'anno 2009, un canone di locazione per l'intero compendio pari ad euro 290.149.650,55; per i 47 immobili di cui l'INPS è assegnatario, l'importo annuo complessivo è stato determinato in euro 62.942.016,99 (comprensivo dell'IVA relativa ai due immobili alienati a terzi) di cui euro 35.426.185,10 a carico dell'INPS ed euro 27.515.831,89 sussidiati dallo Stato.

Le suddette somme tengono conto degli storni di canone effettuati a seguito dell'inagibilità dell'immobile di viale Rendina all'Aquila, causata dal terremoto dell'aprile 2009. Restano, al contrario, escluse le rettifiche contabili conseguenti alla riconsegna al FIP in data 31/10/2009, dell'immobile di via Arcivescovado n. 2 a Torino, nonché alla vendita a terzi dello stabile sito a Bari in Lungomare Nazario Sauro n. 41, effettuate dal FIP in data 27/11/2009.

Gli importi richiesti dal MEF sono stati pagati in due semestralità nei mesi di maggio e novembre 2009.

Nel corso dell'anno il MEF ha versato all'Istituto le quote di sussidio dello Stato relative al 2009.

Nel mese di giugno, inoltre, l'Agenzia del Demanio ha corrisposto i seguenti importi:

- euro 779.305,16 a titolo di fondi destinati ad interventi di manutenzione straordinaria ed adeguamento normativo sugli immobili del FIP in uso all'INPS;
- euro 2.382.710,16 corrispondenti alla retrocessione dell'indennizzo ricevuto dal FIP, pari al 70% dei canoni percepiti nell'anno 2007 e 1° semestre 2008 a fronte delle locazioni con terzi.

8.5.2. Fondo patrimonio UNO

8.5.2.1. Disposizioni normative

Si richiama brevemente la normativa in materia:

- Decreti del Ministero dell'Economia e delle Finanze del 23 dicembre 2005 pubblicati sulla G.U. n. 302 del 29 dicembre 2005 - *Decreto operazione, Decreto di Apporto, Decreto di Trasferimento.*
- Decreto del Ministro dell'Economia e delle Finanze del 29 dicembre 2005 pubblicato sulla G.U. n. 28 del 3 febbraio 2006 - *Decreto di chiusura.*

8.5.2.2. Effetti della costituzione

Con la creazione del Fondo Patrimonio uno, un gruppo di stabili, già di proprietà dello Stato, di altre Amministrazioni e degli Enti previdenziali (INPS, INAIL, INPDAP) è stato ceduto al Fondo.

Il Fondo è gestito dalla BNL Fondi Immobiliari SGR (*società di gestione del risparmio*) S.p.A., che ha concesso in locazione gli immobili individuati nei decreti all'Agencia del Demanio alle condizioni contenute nel *Contratto di locazione*.

L'Agencia del Demanio ha assegnato i suddetti immobili all'Ente pubblico già proprietario (diventato *utilizzatore*) e la regolamentazione dei rapporti è contenuta nel *Disciplinare di assegnazione*.

8.5.2.3. Pagamento canoni

Il canone per l'anno 2009 per la sola parte strumentale utilizzata dall'Istituto nello stabile sito in Firenze, Via dei Vecchietti n. 13, è pari ad euro 239.210,66 di cui euro 144.961,66 a carico dell'Inps ed euro 94.249,00 a carico dello Stato. L'importo richiesto dal MEF è stato pagato in due semestralità nei mesi di maggio e novembre 2009, come previsto dal Disciplinare, ed il MEF ha versato all'Istituto le relative quote del sussidio dello Stato.

Nel mese di giugno il MEF ha, inoltre, saldato la quota di sussidio dello Stato relativa all'anno 2006, pari ad euro 28.989,00.

9. Fondo speciale di previdenza per gli sportivi (SPORTASS)

L'art.28 della legge 29/11/2007 n.222, che ha convertito con modifiche il D.L. n. 159/2007, prevede la soppressione della Cassa di previdenza per l'assicurazione degli sportivi (Sportass). L'INPS subentra in tutti i rapporti pendenti attivi e passivi relativi al ramo previdenziale, mentre l'Inail subentra in tutti i rapporti attivi e passivi relativi al ramo assicurativo.

L'art.28, comma 3, ha previsto altresì che con successivi decreti interministeriali dovranno essere definite le modalità attuative del trasferimento del patrimonio mobiliare e immobiliare dell'Ente soppresso.

A tutt'oggi tali decreti non sono stati ancora emanati e nelle more l'Inail ha autorizzato questo Istituto a gestire tale patrimonio nel comune interesse degli enti con successiva regolazione dei relativi rapporti di carattere patrimoniale.

Il Consiglio direttivo dell'ex Sportass in carica al momento della soppressione dell'ente (2 ottobre 2007) ha approvato in data 18 febbraio 2009 il bilancio di chiusura.

Con nota del 15 giugno 2009, il Ministero dell'economia e delle finanze ha comunicato di aver preso atto delle risultanze di tale bilancio.

Le risultanze contabili dell'ente soppresso potranno essere acquisite solo nel primo rendiconto successivo all'emanazione dei decreti interministeriali previsti dall'art. 28, comma 3 citato.

10. Riferimenti normativi aventi effetti sulle spese per il funzionamento dell'ente

Con riguardo alla tipologia di spese considerata, per l'esercizio 2009, in questa sezione si illustrano le disposizioni normative relative al contenimento delle spese, che riverberano i propri effetti su particolari capitoli inseriti tra i "consumi intermedi".

Si riportano di seguito a stralcio le norme richiamate:

Legge n. 244 del 24 dicembre 2007, (legge finanziaria 2008)
"Disposizioni per la formazione del bilancio annuale e pluriennale dello Stato"

Articolo 2

commi 618 - 623: disposizioni di carattere generale di contenimento e razionalizzazione delle spese con particolare riferimento alle spese di manutenzione ordinaria e straordinaria degli stabili strumentali. Nello specifico, le spese annue di manutenzione ordinaria e straordinaria degli immobili utilizzati dalle amministrazioni centrali e periferiche dello Stato non possono eccedere, per l'anno 2008, la misura dell'1,5 per cento e, a decorrere dal 2009, la misura del 3 per cento del valore dell'immobile utilizzato. Detto limite di spesa è ridotto all'1 per cento nel caso di esecuzione di interventi di sola manutenzione ordinaria. Per gli immobili in locazione passiva, è ammessa la sola manutenzione ordinaria nella misura massima dell'1 per cento del valore dell'immobile utilizzato. L'eventuale differenza delle spese così determinate rispetto a quelle relative all'anno 2007, deve essere versata al Bilancio dello Stato entro il 30 giugno.

Con riferimento alla presente disposizione non sono risultati importi da versare per l'anno 2009.

Legge n. 133 del 6 agosto 2008,
"Conversione in legge, con modificazioni, del decreto-legge 25 giugno 2008, n. 112, recante disposizioni urgenti per lo sviluppo economico, la

semplificazione, la competitività, la stabilizzazione della finanza pubblica e la perequazione tributaria"

Articolo 27 - Taglia-carta

comma 1: al fine di ridurre l'utilizzo della carta, dal 1° gennaio 2009, le amministrazioni pubbliche riducono del 50 per cento rispetto a quella dell'anno 2007, la spesa per la stampa delle relazioni e di ogni altra pubblicazione prevista da leggi e regolamenti e distribuita gratuitamente od inviata ad altre amministrazioni.

Nel prospetto "Allegato A", che segue, si evidenzia che il risparmio di spesa è stato pari ad euro 757.695,61 (-50,6%), leggermente superiore al taglio richiesto dalla norma di riferimento.

Articolo 61 - Ulteriori misure di riduzione della spesa ed abolizione della quota di partecipazione al costo per le prestazioni assistenza specialistica

Comma 1: a decorrere dall'anno 2009 la spesa complessiva sostenuta dalle amministrazioni pubbliche inserite nel conto economico consolidato della pubblica amministrazione, come individuate dall'Istituto nazionale di statistica (ISTAT) ai sensi del comma 5 dell'articolo 1 della legge 30 dicembre 2004, n. 311, con esclusione delle Autorità indipendenti, per organi collegiali e altri organismi, anche monocratici, comunque denominati, operanti nelle predette amministrazioni, e' ridotta del trenta per cento rispetto a quella sostenuta nell'anno 2007. A tale fine le amministrazioni adottano con immediatezza, e comunque entro trenta giorni dalla data di entrata in vigore della legge di conversione del presente decreto, le necessarie misure di adeguamento ai nuovi limiti di spesa.

Nell'applicare la norma sono stati esclusi gli Organi di direzione, amministrazione e controllo come evidenziato nella circolare n. 36/2008 del Ministero dell'economia e delle finanze.

Nel prospetto "Allegato A", che segue, si evidenzia che la riduzione a consuntivo è risultata superiore alla percentuale di taglio richiesta (30%

pari ad euro 420.705,00) e complessivamente pari ad euro 504.328 (-36,0%). L'ulteriore risparmio costituisce, pertanto, economia di bilancio per l'Istituto.

Comma 5: a decorrere dall'anno 2009 le amministrazioni pubbliche inserite nel conto economico consolidato della pubblica amministrazione, come individuate dall'Istituto nazionale di statistica (ISTAT) ai sensi del comma 5 dell'articolo 1 della legge 30 dicembre 2004, n. 311, non possono effettuare spese per relazioni pubbliche, convegni, mostre, pubblicità e di rappresentanza, per un ammontare superiore al 50 per cento della spesa sostenuta nell'anno 2007 per le medesime finalità. La disposizione del presente comma non si applica alle spese per convegni organizzati dalle università e dagli enti di ricerca.

Nel prospetto dedicato (Allegato A) risulta che la riduzione a consuntivo è stata superiore alla percentuale di taglio richiesta (50% pari ad euro 435.318,00) e complessivamente pari ad euro 777.148 (-89,3%). L'ulteriore risparmio costituisce, pertanto, economia di bilancio per l'Istituto.

Comma 7 bis (ex comma 8 abrogato dall'art. 1, comma 10-quater, lett. b), del decreto legge 23 ottobre 2008, n. 162, convertito, con modificazioni, dalla legge 22 dicembre 2008, n. 201 e successivamente reintrodotta dall'art. 18, comma 4-sexies del decreto legge 29 novembre 2008, n. 185, convertito, con modificazioni, dalla legge n. 2/2009 che ha inserito, dopo il comma 7 del predetto art. 61, il comma 7-bis): a decorrere dal 1° gennaio 2009, la percentuale prevista dall'articolo 92 comma 5, del codice dei contratti pubblici relativi a lavori, servizi e forniture, di cui al decreto legislativo 12 aprile 2006, n. 163 è destinata nella misura dello 0,5 per cento alle finalità di cui alla medesima disposizione e nella misura dell'1,5 per cento, è versata in apposito capitolo di entrata del bilancio dello Stato.

Con riferimento alla presente disposizione, nel prospetto di cui

all'allegato A, risultano impegnati euro 736.772,00, in linea con l'importo previsto.

Comma 17: le somme provenienti dalle riduzioni di spesa e le maggiori entrate di cui al presente articolo, ... omissis..., sono versate annualmente dagli Enti e dalle amministrazioni dotati di autonomia finanziaria ad apposito capitolo di entrata del bilancio dello Stato.

In applicazione del presente comma sono stati effettuati i seguenti versamenti imputati rispettivamente ai capitoli 8U1206025 e 8U1206024:

- art. 61, comma 1: euro 420.705,00;
- art. 61, comma 5: euro 435.318,00.

Risulta inoltre impegnato, sempre sul capitolo 8U1206024, l'importo di euro 736.772,00 relativo all'applicazione dell'art. 61 comma 7 bis, il cui versamento sarà effettuato all'atto della corresponsione dei compensi per la progettazione.

Articolo 67, Norme in materia di contrattazione integrativa e di controllo dei contratti nazionali ed integrativi

Comma 2: Per l'anno 2009, nelle more di un generale riordino della materia concernente la disciplina del trattamento economico accessorio, ai sensi dell'articolo 45 del decreto legislativo 30 marzo 2001, n. 165, rivolta a definire una più stretta correlazione di tali trattamenti alle maggiori prestazioni lavorative e allo svolgimento di attività di rilevanza istituzionale che richiedono particolare impegno e responsabilità, tutte le disposizioni speciali, di cui all'allegato B, che prevedono risorse aggiuntive a favore dei fondi per il finanziamento della contrattazione integrativa delle Amministrazioni statali, sono disapplicate.

Comma 5: ...va ridotta la consistenza dei Fondi per il finanziamento della contrattazione integrativa delle Amministrazioni di cui al comma 189 dell'articolo 1 della legge 23 dicembre 2005, n. 266. Conseguentemente il comma 189, dell'articolo 1 della legge 23 dicembre 2005, n. 266, e' così sostituito: «189. A decorrere dall'anno

2009, l'ammontare complessivo dei fondi per il finanziamento della contrattazione integrativa delle amministrazioni dello Stato, delle agenzie, incluse le Agenzie fiscali di cui agli articoli 62, 63 e 64 del decreto legislativo 30 luglio 1999, n. 300, e successive modificazioni, degli enti pubblici non economici, inclusi gli enti di ricerca e quelli pubblici indicati all'articolo 70, comma 4, del decreto legislativo 30 marzo 2001, n. 165, e delle università, determinato ai sensi delle rispettive normative contrattuali, non può eccedere quello previsto per l'anno 2004 come certificato dagli organi di controllo di cui all'articolo 48, comma 6, del decreto legislativo 30 marzo 2001, n. 165, e, ove previsto, all'articolo 39, comma 3-ter della legge 27 dicembre 1997, n. 449, e successive modificazioni ridotto del 10 per cento.».

In applicazione della presente disposizione è stato contabilizzato nel capitolo 8U1206027 un importo pari ad euro 42.806.641,00, quale versamento effettuato all'entrata del bilancio dello Stato (Allegato A). Risulta inoltre impegnato, sempre sul capitolo 8U1206027, l'importo di euro 7.371.999,80 quale ulteriore risparmio stimato da versare alla conclusione dell'iter di certificazione di tutti i CCNI 2009.

Legge n. 266 del 23 dicembre 2005, art. 1, comma 9, come modificato dalla Legge n. 133 del 6 agosto 2008, art. 61, comma 2.

Comma 9: fermo quanto stabilito dall'articolo 1, comma 11, della legge 30 dicembre 2004, n. 311, la spesa annua per studi ed incarichi di consulenza conferiti a soggetti estranei all'amministrazione, sostenuta dalle pubbliche amministrazioni di cui all'articolo 1, comma 2, del decreto legislativo 30 marzo 2001, n. 165, e successive modificazioni, esclusi le università, gli enti di ricerca e gli organismi equiparati, a decorrere dall'anno 2006, non potrà essere superiore al 30 per cento di quella sostenuta nell'anno 2004. Nel limite di spesa stabilito ai sensi del primo periodo deve rientrare anche la spesa annua per studi ed incarichi di consulenza conferiti a pubblici dipendenti.

Per la disposizione sopra riportata non sono risultati importi da versare al bilancio dello Stato.

Art. 27, comma 1, legge n. 133 del 6 agosto 2008

"Allegato A"

Capitolo	Denominazione	Consuntivo 2007	Consuntivo 2009	Variazione	
				In Euro	In %
5U1104005	Stampa modelli, acquisto carta, cancelleria e altro materiale di consumo	1.435.172,50	709.214,79	- 725.957,71	-50,6%
5U1104006	Pubblicazioni monografiche e periodiche	61.207,90	29.470,00	- 31.737,90	-51,9%
	Riduzione del 50% rispetto al consuntivo 2007	1.496.380,40	738.684,79	- 757.695,61	-50,6%

[1] l'importo inserito, sia per il consuntivo 2007 che per consuntivo. 2009, si riferisce alle sole spese per l'acquisto di stampati in piano, di cartotecnica, di carta per corrispondenza, per orologi, per calcolatrici, protocollo, di buste, di cartoncini vari, di cartelline, di blocchi notes.

Art. 61, comma 5, legge n. 133 del 6 agosto 2008

"Allegato A"

Capitolo	Denominazione	Consuntivo 2007	Consuntivo 2009	Variazione	
				In Euro	In %
5U1104017	Spese per l'organizzazione e la partecipazione a convegni, congressi, conferenze, mostre e altre manifestazioni	117.149	22.127	- 95.022	-81,1%
5U1104024	Spese di rappresentanza	5.533	2.715	- 2.818	-50,9%
5U1104060	Spese per erogazioni pubblicitarie relative alla divulgazione di notizie concernenti l'organizzazione e l'attività dell'istituto	627.410	32.787	- 594.623	-94,8%
5U1104061	Spese per relazioni pubbliche	120.545	35.859	- 84.686	-70,3%
	Totale	870.636	93.488	- 777.148	-89,3%

8U1206024 - capitolo 8U1206024	Importo versato al bilancio dello Stato pari al 50% del Consuntivo 2007	435.318
-----------------------------------	---	---------

Art. 61, comma 1, legge n. 133 del 6 agosto 2008

"Allegato A"

Capitolo	Denominazione	Consuntivo 2007	Consuntivo 2009	Variazione	
				In Euro	In %
5UJ101005	Gettoni presenza e rimborso spese ai componenti i comitati regionali e provinciali ed altre spese connesse con il funzionamento di tali organi e relativi oneri riflessi [1]	694.718	338.251	- 356.467	- 51,3%
5UJ101007	Gettoni presenza e rimborso spese ai componenti gli organi collegiali centrali e amministrativi ed altre spese relative ai comitati centrali e relativi oneri riflessi [2]	307.295	243.641	- 63.654	- 20,7%
5UJ104007	Gettoni presenza e rimborso spese ai comitati centrali e comitati periferici e altre spese connesse al funzionamento di tali organi e relativi oneri riflessi [3]	400.337	316.131	- 84.206	- 21,0%
	Totale	1.402.350	898.023	- 504.327	- 36,0%
8UJ206025	Importo versato al bilancio dello Stato pari al 30% del Consuntivo 2007 - capitolo 8UJ206025	420.705			

[1] L'importo, per il consuntivo 2007, è depurato dei costi relativi ai comitati provinciali i cui compensi sono stati eliminati dall'art 20 comma 11 della legge 133/2008.

[2] L'importo inserito, sia per il consuntivo 2007 che per il consuntivo 2009, non tiene conto delle spese per gli organi di direzione, amministrazione e controllo, in quanto esclusi dalla riduzione (cfr. circolare MEF n. 36 del 23 dicembre 2008), e per le spese dei comitati centrali di solidarietà, in quanto autofinanziati.

[3] L'importo inserito, sia per il consuntivo 2007 che per il consuntivo 2009, non tiene conto del compenso fisso ai componenti dell'ufficio del controllo strategico in quanto esclusi dalla riduzione (cfr. circolare MEF n. 36 del 23 dicembre 2008).

Art. 61, comma 7bis, legge n. 133 del 6 agosto 2008

"Allegato A"

Descrizione	Importo ripartito ex L. 133/2008	
	Importo totale	
	Importo determinato in applicazione dell'art. 92 comma 5 del codice dei contratti pubblici: 2% del totale degli importi posti a base di gara di opere e lavori	0,5 % da destinare alla medesima finalità prevista dall'art. 92 comma 5 del codice dei contratti pubblici - importi impegnati rispettivamente sui capitoli 4U1102024 e 4U1102009
Incentivi per la progettazione a favore dei professionisti dell'area tecnico-edilizia	795.197	198.799
Oneri riflessi	187.165	46.791
TOTALE	982.362	245.590
		1,5 % da trasferire al bilancio dello Stato impegnato sul capitolo 8U1206024
		596.398
		140.374
		736.772

"Allegato A"

Art. 67, comma 5, della legge n. 133 del 6 agosto 2008

Capitolo	Denominazione	Consuntivo 2004	Importo versato - capitolo 8U1206027
4U1102020	Compensi accessori della retribuzione del personale dirigente (retribuzione di posizione e di risultato)	37.913.652	3.791.365
4U1102021	Fondo per i trattamenti accessori per il personale appartenente all'area dei professionisti	13.216.525	1.321.653
4U1102022	Fondo per i trattamenti accessori per il personale appartenente all'area medica	22.351.831	2.235.183
4U1102025	Fondo per i trattamenti accessori per il personale dell'area a, b e c	336.716.361	33.671.636
4U1102026	Fondo per i trattamenti accessori per il personale delle qualifiche ad esaurimento di cui all'art. 15 l.88/1989.	11.550.322	1.155.032
4U1102027	Trattamento accessorio per i dirigenti generali	6.317.723	631.772
	Riduzione del 10 % rispetto al consuntivo 2004	428.066.414	42.806.641

11. Spese per il funzionamento dell' Ente

Le spese per il funzionamento dell'Ente, per il complesso delle Unità Previsionali di Base (UPB), sono risultate, come si evince dalla tabella sottostante, pari a 4.004 mln (di cui 3.430 mln per spese obbligatorie e 574 mln per spese non obbligatorie) con un aumento di 224 mln circa rispetto al consuntivo 2008 (3.780 mln).

UPB	SPESE OBBLIGATORIE	SPESE NON OBBLIGATORIE	TOTALI
UPB 4 Risorse Umane	2.002.123.290,23	72.371.455,36	2.074.494.745,59
UPB 5 Risorse Strumentali	1.376.088.131,49	502.021.975,53	1.878.110.107,02
UPB 8 Altre Strutture di Direzione Generale	51.771.435,80	0	51.771.435,80
TOTALI	3.429.982.857,52	574.393.430,89	4.004.376.288,41

L'aumento di spesa è riconducibile in gran parte alle spese di natura obbligatoria (+142 mln pari al 4,32%), che hanno fatto registrare maggiori spese sia di parte corrente (+98 mln), che da 3.131 mln del consuntivo 2008 sono passate a 3.229 mln nel 2009, che in conto capitale (+44 mln), che da 157 mln del consuntivo 2008, sono passate a 201 mln nel 2009. La presente tipologia di spesa comprende l'onere derivante dal trasferimento allo Stato delle riduzioni di spesa dettate dalle normative di contenimento pari a 52 mln nel 2009 rispetto a 0,385 mln del 2008.

Il comparto delle spese non obbligatorie risulta in aumento di 82 mln (+16,62%), di cui 57 mln di parte corrente e 25 mln in conto capitale. L'incremento deriva principalmente da interventi per l'adeguamento del sistema informatico dell'Istituto, resisi necessari

per l'assolvimento dei molteplici compiti ad esso affidati dal legislatore che hanno comportato un processo di riorganizzazione a tutti i livelli.

Di seguito vengono inserite apposite tabelle che espongono, con riferimento alle spese di funzionamento in esame, i dati riepilogativi generali e per categorie (tabella A) e la ripartizione degli importi per Unità Previsionali di Base con i dati complessivi (tabella B) e di dettaglio per capitoli (tabella C).

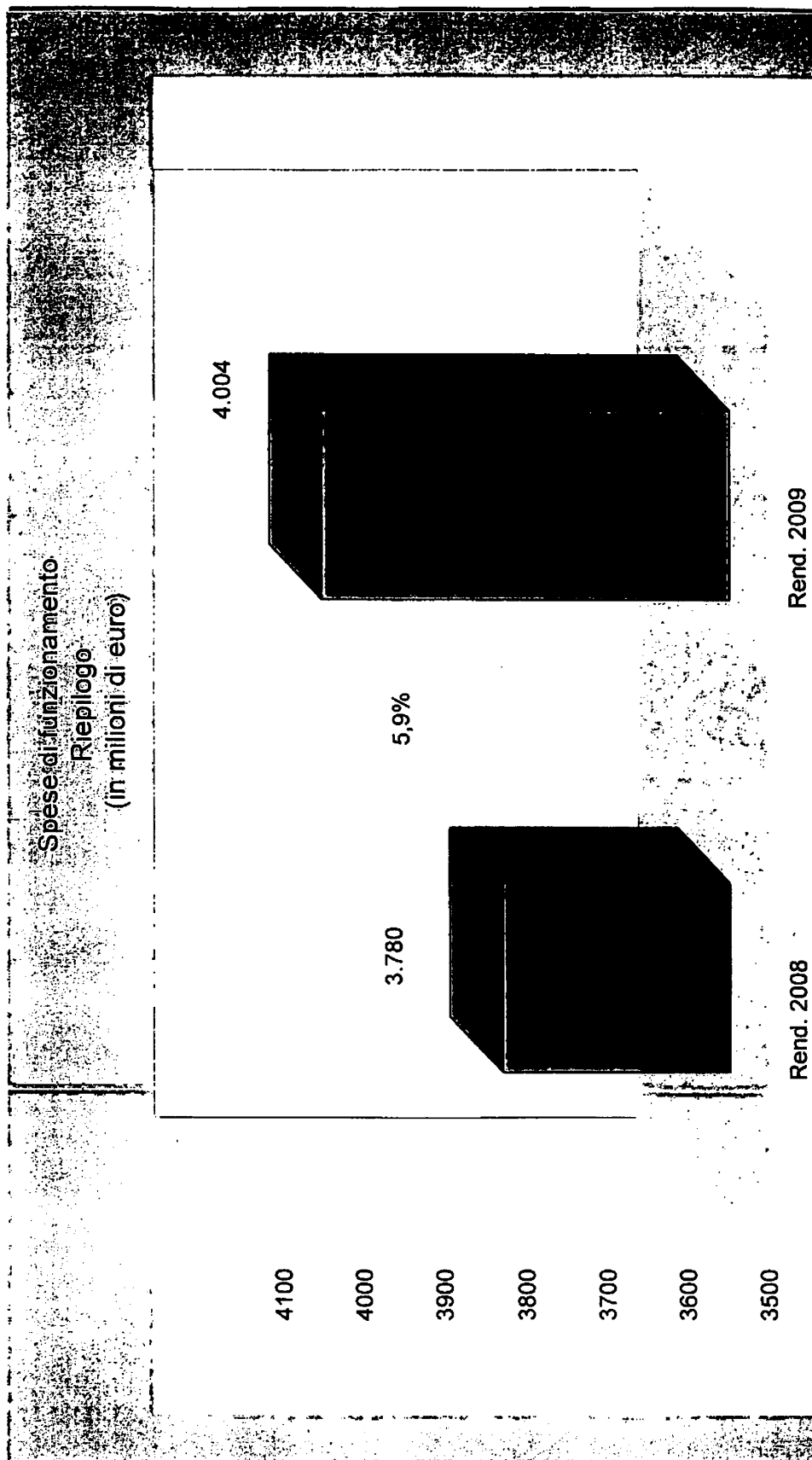
Nelle tabelle "B" e "C" che seguono, inoltre, per effetto del processo di accentramento e riorganizzazione delle competenze in materia di spese di funzionamento realizzato nell'esercizio 2009, che ha limitato la competenza dell'effettivo budget di spesa a sole 2 UPB gli importi che nel consuntivo 2008 risultavano di competenza di diverse UPB sono stati rappresentati in corrispondenza della UPB assegnataria della spesa, al fine di rendere possibile la comparazione dei dati.

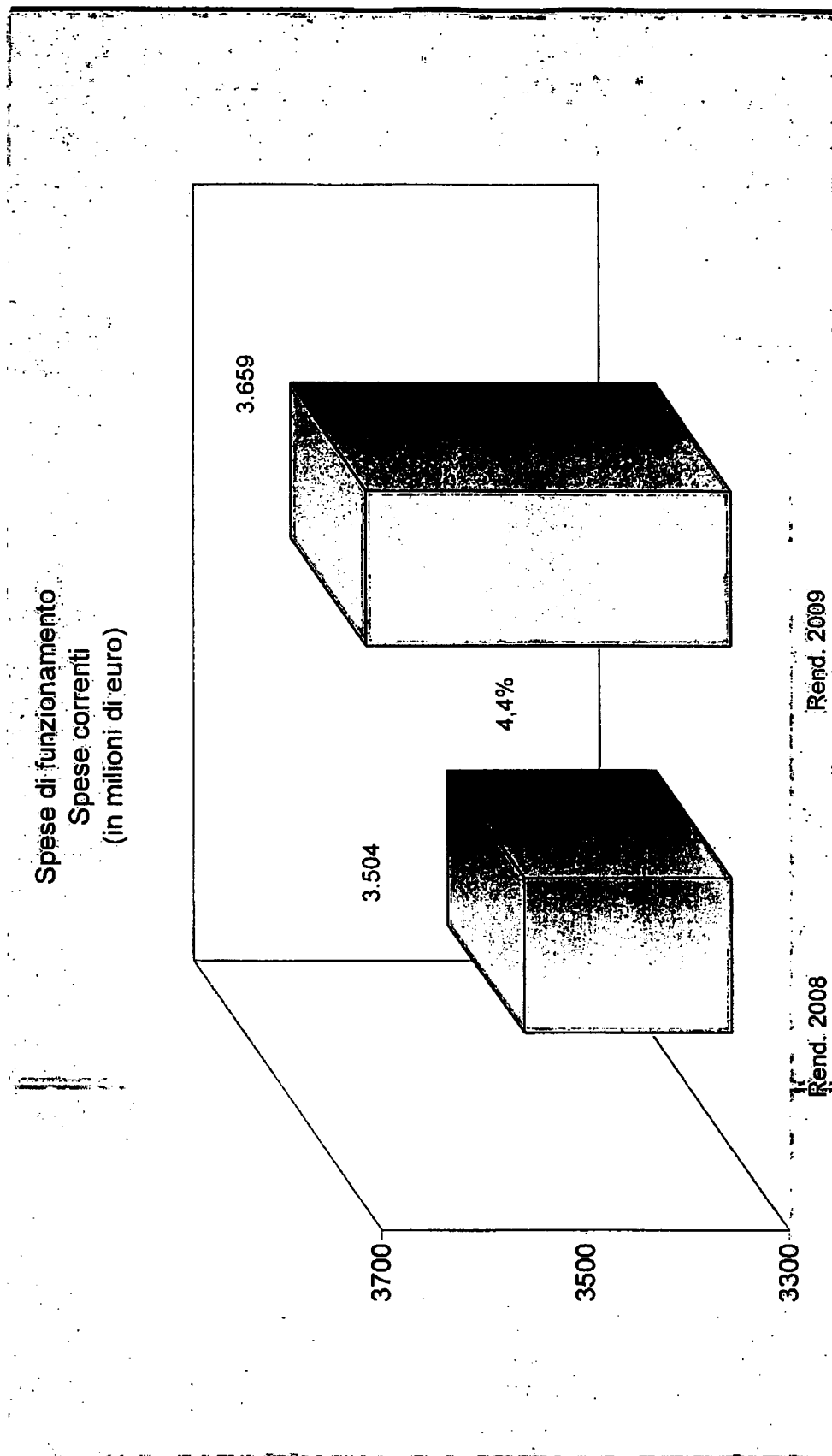
Tabella "A"

Consuntivo 2009

	Consuntivo 2009	Consuntivo 2008	Variazioni	
			Consuntivo 2009 / Consuntivo 2008	
			Valore assoluto	in %
Spese di funzionamento riepilogo				
spese correnti	3.229.002.348,85	3.130.908.545,38	98.093.803,47	3,13%
obbligatorie	430.111.920,02	373.094.324,61	57.017.595,41	15,28%
non obbligatorie	3.659.114.268,87	3.504.002.869,99	155.111.398,88	4,43%
totale				
spese in conto capitale	200.980.508,67	156.949.446,46	44.031.062,21	28,05%
obbligatorie	144.281.510,87	119.420.984,94	24.860.525,93	20,82%
non obbligatorie	345.262.019,54	276.370.431,40	68.891.588,14	24,93%
totale				
obbligatorie	3.429.982.857,52	3.287.857.991,84	142.124.865,68	4,32%
non obbligatorie	574.393.430,99	492.515.309,55	81.878.121,34	16,62%
totale generale	4.004.376.288,41	3.780.373.301,39	224.002.987,02	5,93%
Economie di Gestione				
Capitoli 8U1206024 - 8U1206025 - 8U1206027				
Trasferimento allo Stato delle economie derivanti dalla riduzione degli stanziamenti relativi a spese per consumi intermedi e riduzione dei compensi agli Organi dell'Ente	51.771.435,80	384.871,94	51.386.563,86	13351,60%
totale	3.952.604.852,61	3.779.988.429,45	172.616.423,16	4,57%

Spese di funzionamento spese in conto capitale	Consuntivo 2009	Consuntivo 2008	Variazioni	
			Consuntivo 2009 / Consuntivo 2008	
			Valore assoluto	in %
categoria XI obbligazione non obbligatorie totale	69.057,46 69.057,46	21.400,69 21.400,69	47.656,77 47.656,77	222,69% 222,69%
categoria XII obbligazione non obbligatorie totale	9.834.764,82 144.212.453,41 154.047.218,23	5.747.983,95 119.399.584,25 125.147.568,20	4.086.780,87 24.812.869,16 28.899.650,03	71,10% 20,78% 23,09%
categoria XV obbligazione non obbligatorie totale	191.145.743,85 191.145.743,85	151.201.462,51 151.201.462,51	39.944.281,34 39.944.281,34	26,42% 26,42%
spese in conto capitale obbligatorie non obbligatorie totale	200.980.508,67 144.281.510,87 345.262.019,54	156.949.446,46 119.420.984,94 276.370.431,40	44.031.062,21 24.860.525,93 68.891.588,14	28,05% 20,82% 24,93%





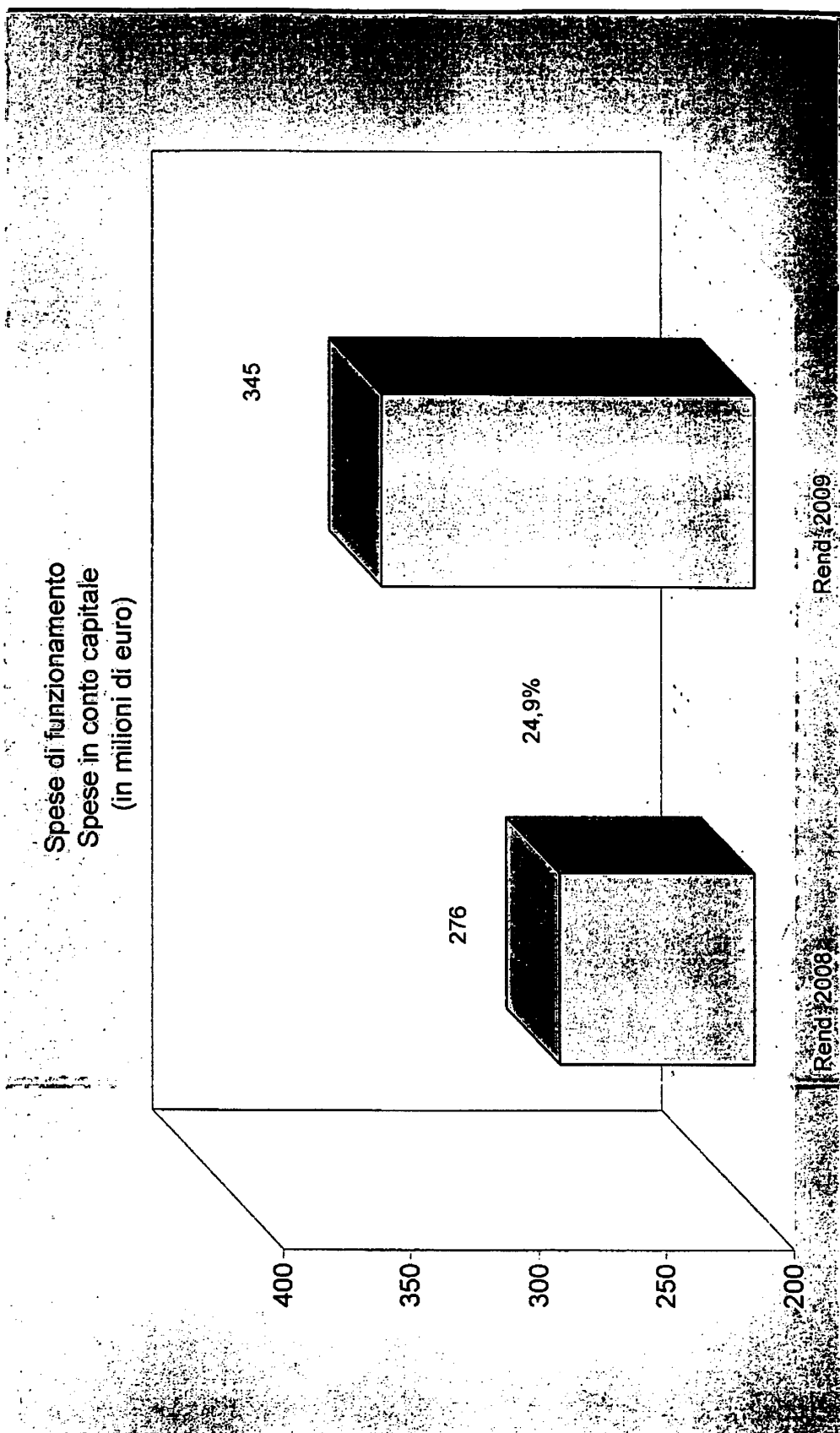


Tabella "B"

UPB Unita' previsionali di base	Consuntivo 2009	Consuntivo 2008	Variazioni	
			Consuntivo 2009 / Consuntivo 2008	in %
			In assoluto	
Riepilogo UPB 4 "Risorse umane"				
TITOLO I	1.883.349.001,74	1.943.807.097,73	-	-3,11%
Totale uscite UPB 4	1.810.977.546,38	1.899.135.453,83	88.157.907,45	-4,64%
spese obbligatorie				
spese non obbligatorie	72.371.455,36	44.671.643,90	27.699.811,46	62,01%
TITOLO II	191.145.743,85	151.201.462,51	39.944.281,34	26,42%
Totale uscite UPB 4	191.145.743,85	151.201.462,51	39.944.281,34	26,42%
spese obbligatorie				
Riepilogo UPB 5 "Risorse strumentali"	1.723.993.831,33	1.559.810.398,32	164.183.433,01	10,53%
TITOLO I	1.366.253.366,67	1.231.387.717,61	134.865.649,06	10,95%
Totale uscite UPB 5	1.366.253.366,67	1.231.387.717,61	134.865.649,06	10,95%
spese obbligatorie				
spese non obbligatorie	357.740.464,66	328.422.680,71	29.317.783,95	8,93%
TITOLO II	154.116.275,69	125.168.968,89	28.947.306,80	23,13%
Totale uscite UPB 5	154.116.275,69	125.168.968,89	28.947.306,80	23,13%
spese obbligatorie	9.834.764,82	5.747.983,95	4.086.780,87	71,10%
spese non obbligatorie	144.281.510,87	119.420.984,94	24.860.525,93	20,82%
Riepilogo UPB 8 "Altre strutture di Direzione generale"	51.771.435,80	384.871,94	51.386.563,86	13351,60%
TITOLO I	51.771.435,80	384.871,94	51.386.563,86	13351,60%
Totale uscite UPB 8	51.771.435,80	384.871,94	51.386.563,86	13351,60%
spese obbligatorie				
spese non obbligatorie				
Totale delle uscite per UPB	4.004.376.288,41	3.780.372.799,39	224.003.489,02	5,93%
TITOLO I	3.659.114.268,87	3.504.002.367,99	155.111.900,88	4,43%
spese obbligatorie	3.229.002.348,85	3.130.908.043,38	98.094.305,47	3,13%
spese non obbligatorie	430.111.920,02	373.094.324,61	57.017.595,41	15,28%
TITOLO II	345.262.019,54	276.370.431,40	68.891.588,14	24,93%
spese obbligatorie	200.980.508,67	156.949.446,46	44.031.062,21	28,05%
spese non obbligatorie	144.281.510,87	119.420.984,94	24.860.525,93	20,82%

Nota: Con esclusione del capitolo della UPB 1 riportato per quadratura 2008 (cfr. tabelle A e C).

Tabella "C"

Capitolo	Descrizione	Consuntivo 2009	Consuntivo 2008	Variazioni		
				in -	in +	in %
	UPB 4 - D. C. Risorse umane					
4U1102001	Stipendi, assegni fissi ed indennità speciali al personale di ruolo e non di ruolo assunto a tempo indeterminato e determinato	764.323.675,10	793.359.791,75	29.036.116,65	-	-3,7%
4U1102002	Compensi per lavoro straordinario e turni al personale	27.999.982,13	0,00	-	27.999.982,13	
4U1102005	Indennità e rimborso spese per missioni all'interno	24.542.336,61	26.651.833,12	2.109.496,51	-	-7,9%
4U1102006	Indennità e rimborso spese per missioni all'estero	133.578,50	130.000,00	-	3.578,50	2,8%
4U1102007	Indennità e rimborso spese di trasporto e di locazione al personale trasferito	1.448.336,17	1.341.342,42	-	106.993,75	8,0%
4U1102009	Oneri previdenziali ed assistenziali a carico dell'Ente connessi ad emolumenti corrisposti al personale	298.541.111,81	322.935.156,68	24.394.044,87	-	-7,6%
4U1102014	Rimborsi spese varie al personale (rimborsi spese trasporto per incarichi nel centro urbano, rimborsi iscrizioni dipendenti agli albi professionali)	187.516,74	221.318,91	33.802,17	-	-15,3%

Capitolo	Descrizione	Consuntivo 2009	Consuntivo 2008	Variazioni		
				in -	in +	in %
4U1102015	Quote on.ri e comp.nze corrisp.ste al pers.le di ruolo profess.le (onorari avv.to, comp.nze proc.tore)	22.796.894,00	22.881.658,92	84.764,92	-	-0,4%
4U1102020	Compensi accessori della retribuzione del personale dirigente (retribuzione di posizione e di risultato)	39.620.305,46	42.780.830,00	3.160.524,54	-	-7,4%
4U1102021	Fndo per i trattamenti accessori per il personale appartenente all'area dei professionisti	14.372.126,00	15.344.507,00	972.381,00	-	-6,3%
4U1102022	Fondo per trattamenti accessori per il personale appartenente all'area medica	32.211.023,00	34.346.874,00	2.135.851,00	-	-6,2%
4U1102023	Indennità sostitutiva del preavviso a favore del personale a seguito della risoluzione del rapporto di lavoro	849.722,95	939.767,99	90.045,04	-	-9,6%
4U1102024	Incentivi per la progettazione a favore dei professionisti dell'area tecnico-edilizia	198.799,00	760.024,00	561.225,00	-	-73,8%
4U1102025	Fondo per i trattamenti accessori per il personale dell'area a, b e c	332.245.236,00	364.940.415,00	32.695.179,00	-	-9,0%
4U1102026	Fondo per i trattamenti accessori per il personale delle qualifiche ad esaurimento art. 15, legge n. 88/1989	3.600.102,00	6.298.562,00	2.698.460,00	-	-42,8%

Capitolo	Descrizione	Consuntivo 2009	Consuntivo 2008	Variazioni		
				in -	in +	in %
4U1102027	Trattamento accessorio per i Dirigenti generali	6.579.563,00	6.747.996,00	168.433,00	-	-2,5%
4U1102029	Spese per il personale comandato presso l'Istituto	3.500.000,00	4.436.745,00	936.745,00	.	-21,1%
4U1102031	Compensi a docenti interni per la formazione e l'addestramento del personale e per corsi di formazione richiesti da altre organizzazioni pubbliche e private	563.513,21	336.637,29	-	226.875,92	67,4%
4U1102032	Indennità per incarichi di direzione di agenzia complessa	0,00	0,00	-	-	
4U1102099	Oneri relativi ai miglioramenti del trattamento economico del personale conseguenti al rinnovo contrattuale	0,00	0,00	-	-	
4U1403001	Indennità integrativa speciale al personale in quiescenza	170.556.444,34	169.407.677,64	-	1.148.766,70	0,7%
4U1403005	Oneri per i trattamenti pensionistici integrativi a favore del personale dell'Istituto art. 64, comma 4, legge n. 144/1999	121.096.114,15	113.349.363,60	-	7.746.750,55	6,8%
4U1403006	Oneri per i trattamenti pensionistici integrativi a favore del personale della soppressa SPORTASS	178.764,53	171.162,18	-	7.602,35	4,4%
4U1104033	Spese servizio di mensa per il personale	36.400,00	36.400,00	-	-	-
4U1206061	Contributi dell'Agenzia per le relazioni sindacali delle pubbliche amministrazioni (Aran) ai sensi dell'art. 50, c. 8, lett. a)	99.413,90	101.931,10	2.517,20	-	-2,5%
4U1206075	Interventi assistenziali a favore dei portieri	25.000,00	57.818,00	32.818,00	-	-56,8%
4U1206081	Fondo per interventi assistenziali a favore del personale	17.434.792,00	15.896.294,16	-	1.538.497,84	9,7%

Capitolo	Descrizione	Consuntivo 2009	Consuntivo 2008	Variazioni		
				in -	in +	in %
4U1206084	Equo indennizzo al personale per perdita integrità fisica subita per infermità contratta causa di servizio, rimb. spese di cura e risarcimento danni	208.251,14	332.990,97	124.739,83	-	-37,5%
4U2115001	Indennità di buonuscita al personale cessato dal servizio	189.268.513,28	149.947.229,57	-	39.321.283,71	26,2%
4U2115002	Premio di operosità a medici liberi professionisti con incarico a capitolato cessati dal rapporto professionale	53.359,94	0,00	-	53.359,94	
4U2115003	Trattamento di fine rapporto a portieri e pulitori degli stabili da reddito cessati dal servizio	108.470,40	297.002,59	188.532,19	-	-63,5%
4U2115004	Trattamento di fine rapporto al personale cessato dal servizio	1.715.400,23	957.230,35	-	758.169,88	79,2%
	Totale UPB IV	2.074.494.745,59	2.095.008.560,24	20.513.814,65	-	-1,0%
	spese obbligatorie	2.002.123.290,23	2.050.336.916,34	48.213.626,11	-	-2,4%
	spese non obbligatorie	72.371.455,36	44.671.643,90	-	27.699.811,46	62,0%

Capitolo	Descrizione	Consuntivo 2009	Consuntivo 2008	Variazioni		
				in -	in +	in %
	UPB 5 - D. C. Risorse strumentali					
5U1101001	Compensi fissi e oneri riflessi al Presidente dell'Istituto	216.261,20	163.791,33	-	52.469,87	32,0%
5U1101002	Compensi fissi comp.ti CIV. CDA, commiss. centrale accertam.to e riscoss. contr. agr.li unif.ti, com.ti gest. colt. diret. artig. e att.ta commerc. e relativi oneri previdenziali ed assistenziali	380.816,64	795.630,82	414.814,18	-	-52,1%
5U1101003	Oneri per emolumenti fissi ai componenti il Collegio dei sindaci	1.843.643,26	1.884.676,35	41.033,09	-	-2,2%
5U1101004	Gettoni di presenza, indennita' di missione e rimborso spese al Presidente dell'Istituto e relativi oneri previdenziali.	4.945,90	43.247,94	38.302,04	-	-88,6%
5U1101005	Gettoni presenza e rimborso spese ai componenti i comitati reg.li e prov.li ed altre spese connesse con il funzionamento di tali organi e relat. oneri riflessi	338.250,77	3.044.636,23	2.706.385,46	-	-88,9%
5U1101006	Gettoni pres.za, indennita' miss.ne e rimb.so spese ai comp.nti il Collegio sind.le e al mag.to della Corte/conti delegato al cont.ilo e relat. oneri	76.511,80	89.682,30	13.170,50	-	-14,7%
5U1101007	Gettoni pres.za e rimb.so spese ai comp.nti gli Organi colleg.li centr. di ammin.ne ed altre spese relat al funziona.to di tali Organi e relat oneri	429.358,76	726.370,14	297.011,38	-	-40,9%
5U1102028	Spese per l'erogazione dei buoni pasto al personale dipendente	42.349.439,71	44.822.813,68	2.473.373,97	-	-5,5%
5U1102030	Spese per la gestione di asili-nido per i figli dei dipendenti	400,00	400,00	-	-	-
5U1104001	Acquisto libri, pubblicazioni tecniche, quotidiani e riviste	481.025,36	588.714,97	107.689,61	-	-18,3%

Capitolo	Descrizione	Consuntivo 2009	Consuntivo 2008	Variazioni		
				in -	in +	in %
5U1104005	* Stampa modelli, acquisto carta, cancelleria e altro materiale di consumo	1.841.979,80	3.851.591,81	2.009.612,01	-	-52,2%
5U1104006	* Pubblicazioni monografiche e periodiche	29.470,00	32.972,80	3.502,80	-	-10,6%
5U1104007	* Gettoni pres. za e rimb. so spese ai comp. ti le commiss. ni e comitati centr./perifer. e altre spese connesse al funzion. to di tali organismi e relat oneri riflessi	403.573,28	412.444,87	8.871,59	-	-2,2%
5U1104008	* Spese per concorsi	6.473.771,34	934.214,56	-	5.539.556,78	593,0%
5U1104009	* Manutenzione e noleggio impianti, macchine, apparecchiature sanitarie, mobilia e attrezzi ed altri beni mobili	4.794.797,63	4.523.005,14	-	271.792,49	6,0%
5U1104010	* Noleggio e spese di esercizio di mezzi di trasporto	439.172,96	436.599,58	-	2.573,38	0,6%
5U1104011	* Spese postali, telegrafiche e telefoniche degli uffici	59.918.193,83	54.806.976,28	-	5.111.217,55	9,3%
5U1104012	* Spese per illuminazione e forza motrice degli uffici	19.009.882,14	20.816.019,36	1.806.137,22	-	-8,7%
5U1104013	* Spese per riscaldamento e condizionamento d'aria degli uffici	13.915.537,29	13.520.325,54	-	395.211,75	2,9%

Capitolo	Descrizione	Consuntivo 2009	Consuntivo 2008	Variazioni		
				in -	in +	in %
5U1104014	Spese di conduzione, pulizia, igiene e vigilanza per i locali adibiti ad uffici	61.772.727,34	61.027.017,40	-	745.709,94	1,2%
5U1104015	Fitto di locali adibiti ad uffici	70.447.025,61	68.457.376,17	-	1.989.649,44	2,9%
5U1104016	Spese di manutenzione ordinaria degli stabili strumentali di proprietà o presi in affitto (uffici e istituzioni sanitarie)	10.996.029,27	11.049.240,87	53.211,60	-	-0,5%
5U1104017	Spese per l'organizzazione e la partecipazione a convegni, congressi, conferenze, mostre e altre manifestazioni	22.127,00	146.922,54	124.795,54	-	-84,9%
5U1104018	Spese di facchinaggio, trasporti e spedizioni varie	5.017.356,57	4.979.412,06	-	37.944,51	0,8%
5U1104019	Spese per accertamenti sanitari per la concessione di prestazioni istituzionali	946.127,07	835.920,87	-	110.206,20	13,2%

Capitolo	Descrizione	Consuntivo 2009	Consuntivo 2008	Variazioni		
				in -	in +	in %
5U1104020	Spese per servizi svolti da altri enti ed organismi nazionali per l'accertamento e la riscossione dei contributi e per l'erogazione delle prestazioni	458.108.663,95	441.841.752,41	-	16.266.911,54	3,7%
5U1104021	Spese per i servizi di outsourcing finalizzati al recupero di contributi	5.576.073,23	3.000.000,00	-	2.576.073,23	85,9%
5U1104022	Spese per servizi svolti dalle banche e dagli uffici dei conti correnti postali	112.401.380,68	105.959.487,34	-	6.441.893,34	6,1%
5U1104023	Spese per i servizi svolti dai caf per la determinazione dell'indicatore della situazione economica equivalente (ISEE)	102.211.835,80	85.998.752,50	-	16.213.083,30	18,9%
5U1104024	Spese di rappresentanza	2.715,00	5.622,96	2.907,96	-	-51,7%
5U1104025	Spese di consulenza	0,00	0,00	-	-	
5U1104026	Spese per la conduzione degli stabili da reddito	528.893,84	592.961,86	64.068,02	-	-10,8%
5U1104027	Spese di manutenzione ordinaria degli stabili da reddito	86.490,37	43.264,18	-	43.226,19	99,9%
5U1104028	Spese per i servizi di archiviazione ex DL 42/2004	3.002.920,00	1.304.700,00	-	1.698.220,00	130,2%
5U1104030	Altre spese per l'acquisto di beni di consumo e servizi degli uffici	8.035.387,16	7.838.467,31	-	196.919,85	2,5%
5U1104036	Spese per il bando di gare relative all'acquisizione di beni e servizi	283.147,46	230.913,88	-	52.233,58	22,6%
5U1104037	spese per servizi svolti dalle A.s.l.	2.980,17	2.622,76	-	357,41	13,6%

Capitolo	Descrizione	Consuntivo 2009	Consuntivo 2008	Variazioni		
				in -	in +	in %
5U1104038	Spese per visite mediche di controllo in attuazione dell'art 5 commi 12 ^a e 13 ^a del DL463/1983 convertito nella legge n 638/83	62.374.298,54	46.437.931,51	-	15.936.367,03	34,3%
5U1104039	Spese per la trasmissione dati canonici per rete fonia-dati, videoconferenze e teleaudioconferenze	1.751.141,44	2.152.987,30	401.845,86	-	-18,7%
5U1104040	Stampati, nastri magnetici, pellicole ed altro materiale di consumo per la elaborazione automatica dei dati	1.881.136,50	4.043.788,75	2.162.652,25	-	-53,5%
5U1104041	Manutenzione macchine e attrezzature connesse con la elaborazione automatica dati	8.368.369,74	11.892.571,08	3.524.201,34	-	-29,6%
5U1104042	Spese per l'accesso ai sistemi informativi di altri enti (Corte di cassazione, Istat, Istituto poligrafico e zecca dello Stato, ecc.)	714.396,41	705.312,60	-	9.083,81	1,3%
5U1104044	Premi di assicurazione	1.169.016,59	750.363,45	-	418.653,14	55,8%
5U1104045	Compensi per la gestione del patrimonio immobiliare dell'Istituto	988.558,35	988.873,71	315,36	-	0,0%
5U1104047	Spese straordinarie connesse alla impostazione e strutturazione di operazioni di cessione crediti art. 13, legge n. 448/1998	40.787,49	70.000,00	29.212,51	-	-41,7%

Capitolo	Descrizione	Consuntivo 2009	Consuntivo 2008	Variazioni		
				in -	in +	in %
5U1104048	Spese per i servizi di assistenza e consulenza connessi con la dismissione del patrimonio immobiliare (compensi e rimborso spese)	2.000.000,00				
5U1104049	Noleggio apparecchiature elettroniche e canone per licenze d'uso prodotti software	13.610.001,65	10.406.626,90	-	3.203.374,75	30,8%
5U1104050	Assistenza tecnico specialistica, manutenzione software e altri servizi informatici	45.342.812,88	29.482.004,78	-	15.860.808,10	53,8%
5U1104051	Spese attività monitoraggio esecuzione contratti per progettazione, realizzazione, manutenzione, gest. e conduzione operativa di sistemi informatici automatizzati	624.670,00	614.808,00	-	9.862,00	1,6%
5U1104052	Spese per la sicurezza e la salute sui luoghi di lavoro	1.195.059,51	3.816.663,11	2.621.603,60	-	-68,7%
5U1104053	Spese per la fornitura di prestazioni di lavoro temporaneo (lavoro interinale)	9.008.551,49	4.550.366,71	-	4.458.184,78	98,0%
5U1104055	Spese per i servizi di trasmissione dati forniti dal sistema pubblico di connettività (SPC)	148.159.151,48	80.069.036,53	-	68.090.114,95	85,0%
5U1104056	Spese per il servizio di garanzia dei sistemi informatici contro eventi distruttivi (business continuity / disaster recovery)	47.186.596,44	41.003.732,17	-	6.182.864,27	15,1%
5U1104057	Fitto di stabili adibiti a uffici già di proprietà trasferiti al Fip	63.151.218,62	60.571.159,43	-	2.580.059,19	4,3%
5U1104058	Spese per l'informazione dell'utenza sull'attività e i servizi dell'Istituto	1.556.059,59	3.084.115,55	1.528.055,96	-	-49,5%
5U1104060	Spese per erogazioni pubblicitarie relative alla divulgazione di notizie concernenti organizzazione e attività dell'Istituto	32.786,85	592.890,00	560.103,15	-	-94,5%
5U1104061	Spese per relazioni pubbliche	35.859,48	7.602,00	-	28.257,48	371,7%

Capitolo	Descrizione	Consuntivo 2009	Consuntivo 2008	Variazioni		
				in -	in +	in %
5U1104062	Spese formazione/addressamento per: le (compensi docenza esterna, prodotti, materiali, pubblicazioni, supporti ed altro finalizzati alla didattica)	4.753.864,46	2.636.595,56	-	2.117.268,90	80,3%
5U1104064	Compensi ai componenti esterni delle commissioni mediche per l'accertamento dell'invalidità civile, delle situazioni di handicap e di disabilità	5.567.599,22	3.233.200,10	-	2.334.399,12	72,2%
5U1206082	Contributi e quote associative a istituzioni svolgenti attività attinenti a compiti di Istituto	210.951,00	202.065,74	-	8.885,26	4,4%
5U1206083	Indennità avviamento commerciale, spese trasloco e altre spese per ottenere disponibilità locali di proprietà da destinare ad uso strumentale	0,00	0,00	-	-	
5U1208005	Tributi diversi (impost bollo/regisztraz delle convenz inerenti la materia assicurati/previdenz nonche' contr consortili, tassa occupaz suolo pubb. tassa trasporto, etc)	8.617.403,99	10.837.601,41	2.220.197,42	-	-20,5%
5U1210001	Spese legali connesse al recupero dei crediti contributivi e alla concessione e al recupero delle prestazioni	271.400.629,64	243.960.665,34	-	27.439.964,30	11,2%
5U1210003	Oneri per iscrizioni ipotecarie connesse ad azioni giudiziarie per recupero dei crediti contributivi	16.095,88	22.453,09	6.357,21	-	-28,3%
5U1210004	Spese legali diverse	1.842.693,97	1.104.970,29	-	737.723,68	66,8%
5U1210009	Spese per risarcimenti connesse a controversie varie di ordine patrimoniale	180.975,12	606.818,39	425.843,27	-	-70,2%
5U1210014	Spese per la gestione e la vendita degli immobili cartolarizzati ai sensi dell'art. 3 del DL n. 351/2001 convertito nella legge n. 410/2001	8.782.172,40	28.929.241,10	20.147.068,70	-	-69,6%

Capitolo	Descrizione	Consuntivo 2009	Consuntivo 2008	Variazioni		
				in -	in +	in %
5U1210015	Somme dovute a s.c.i.p. "soc. cartolarizzazione immobili pubblici srl" pari all'85% canoni di locazione relativi a immobili cartolarizzati art.3 l.410/01	3.269.196,10	22.227.404,91	18.958.208,81	-	-85,3%
5U1210016	Spese legali derivanti da incarichi ad avvocati domiciliatari	3.935,33	0,00	-	3.935,33	
5U1210017	Spese per la gestione e la vendita degli immobili già cartolarizzati ai sensi dell'art. 3 del DL n. 351/2001 convertito nella legge n. 410/2001	17.768.928,98	0,00	-	17.768.928,98	
5U2111007	Spese di manutenzione straordinaria degli stabili da reddito	69.057,46	21.400,69	-	47.656,77	222,7%
5U2112001	Acquisto e costruzioni di immobili strumentali	0,00	14.000,00	14.000,00	-	-100,0%
5U2112003	Acquisto di mobili, macchine, arredi e apparecchiature sanitarie (uffici ed istituzioni sanitarie)	4.657.301,01	3.728.877,68	-	928.423,33	24,9%
5U2112008	Acquisto macchine e attrezzature connesse con l'elaborazione automatica dati	12.477.264,37	31.457.373,94	18.980.109,57	-	-60,3%
5U2112009	Spese per l'acquisizione di prodotti programma (software) connessi con la realizzazione di procedure automatizzate	95.359.990,56	58.745.722,54	-	36.614.268,02	62,3%
5U2112010	Spese per manutenzione straordinaria e di adattamento degli stabili strumentali di proprietà	18.609.687,72	16.974.061,94	-	1.635.625,78	9,6%
5U2112011	Spese di adattamento funzionale degli stabili strumentali di terzi	4.809.155,76	3.848.438,83	-	960.716,93	25,0%
5U2112012	Licenze d'uso prodotti software (costo d'ingresso)	1.162.767,88	0,00	-	1.162.767,88	

Capitolo	Descrizione	Consuntivo 2009	Consuntivo 2008	Variazioni		
				in -	in +	in %
5U2112013	Spese di manutenzione straordinaria e adattamento degli stabili strumentali, già di proprietà, trasferiti al Fip - art. 4 della legge 4/10/01	7.136.286,11	4.631.109,32	-	2.505.176,79	54,1%
5U2112014	Spese per la manutenzione straordinaria degli stabili di proprietà adibiti a uffici della sicurezza e l'igiene sui posti di lavoro	9.834.764,82	5.747.983,95	-	4.086.780,87	71,1%
				-	-	
	Totale UPB V	1.878.110.107,02	1.684.979.367,21	-	193.130.739,81	11,5%
	spese obbligatorie	1.376.088.131,49	1.237.135.701,56	-	138.952.429,93	11,2%
	spese non obbligatorie	502.021.975,53	447.843.665,65	-	54.178.309,88	12,1%

Capitolo	Descrizione	Consuntivo 2009	Consuntivo 2008	Variazioni		
				in -	in +	in %
	UPB 8 "Altre strutture di Direzione generale"					
8U1206024	Trasferimento allo Stato delle economie derivanti da riduzione stanziamenti relativi a spese per consumi intermedi - art. 11 ter l. 248/05 e art. 11.266/05 e successive disposizioni	1.172.090,00	0,00	-	1.172.090,00	
8U1206025	Trasferimento allo Stato di somme derivanti dalla riduzione dei compensi agli Organi dell'Ente di cui all'art. 1, commi 58 e 59, della legge n. 266/2005 e all'art. 61, c. 1, del DL n. 112/08 convertito nella legge n. 133/08	420.705,00	384.871,94	-	35.833,06	9,3%
8U1206027	Trasferimento allo Stato delle somme derivanti dalla riduzione dei fondi per il finanziamento della contrattazione integrativa art. 67, comma 6, del DL 112/2008 convertito nella legge n. 133/2008	50.178.640,80	0,00	-	50.178.640,80	
	Totale UPB VIII	51.771.435,80	384.871,94	-	51.386.563,86	13351,6%
	spese obbligatorie	51.771.435,80	384.871,94	-	51.386.563,86	13351,6%
	spese non obbligatorie			-	-	
1U1209003 (1)	Rimborso contributi solidarietà Fondo previdenza personale	0	502,00	502,00	-	
	Riepilogo			-	-	
	Totale UPB	4.004.376.288,41	3.780.373.301,39	-	224.002.987,02	5,9%
	spese obbligatorie	3.429.982.857,52	3.287.857.991,84	-	142.124.865,68	4,3%
	spese non obbligatorie	574.393.430,89	492.515.309,55	-	81.878.121,34	16,6%

Capitolo	Descrizione	Consuntivo 2009	Consuntivo 2008	Variazioni		
				in -	in +	in %
	4U2114 - Concessione di crediti ed anticipazioni					
4U2114003 *	Concessione di prestiti al personale dipendente ai sensi dell'art 59 del DPR n 509/1979	130.008.042,86	130.263.738,25	255.695,39	0,00	-16,8%
4U2114004 *	Concessione di mutui edilizi al personale dipendente e cessato dal servizio ai sensi dell'art 59 del DPR.509/79 e successive disposizioni integrative	94.171.363,01	128.750.848,95	34.579.485,94	0,00	-8,0%

*) spese non obbligatorie
(1) Riportato per quadratura 2008.

12. Istituzione e variazione capitoli

Per sopravvenute esigenze di rilevazione finanziaria sono stati istituiti e variati nell'oggetto i capitoli sotto elencati.

- Capitoli di nuova istituzione

Capitoli di entrata

Nell'ambito dell'UPB 8E1203 vengono istituito i seguenti capitoli:

- 8E1203046 contributo dello Stato a copertura degli oneri per pensioni del Fondo di previdenza del personale di volo di cui all'art. 1-quater, comma 2, del D.L. n. 249/2004 convertito nella legge n. 291/2004 - art. 1-quater, comma 4, del D.L. n. 249/2004 convertito nella legge n. 291/2004;
- 8E1203220 contributo dello Stato (Fondo di rotazione ex art. 9 della legge n. 236/1993) a copertura di quota parte degli oneri derivanti dall'indennità una tantum a sostegno del reddito ai lavoratori in somministrazione - art. 4 del Decreto Direttoriale del Ministero del lavoro, della salute e delle politiche sociali n. 57/CONT/I/2009 del 1° luglio 2009;
- 8E1203594 contributo dello Stato (Fondo per l'occupazione) a copertura degli oneri per periodi eccedenti la mobilità ordinaria riguardanti imprese sottoposte a procedure concorsuali e interessate al programma finalizzato al reimpiego di lavoratori ultracinquantenni - art. 1, comma 10, del D.L. n. 68/2006 convertito nella legge n. 127/2006;
- 8E1203719 contributo dello Stato (Fondo per l'occupazione) a copertura degli oneri derivanti dalle

- agevolazioni contributive a favore dei datori di lavoro che assumono lavoratori provenienti da imprese ammesse alla procedura di amministrazione straordinaria di cui all'art. 1, comma 13, del D.L. n. 134/2008 convertito nella legge n. 166/2008 e da imprese operanti nel settore del trasporto aereo di cui all'art. 1-bis, comma 2, del D.L. n. 249/2004 convertito nella legge n. 291/2004;
- 8E1203720 contributo dello Stato (Fondo per l'occupazione) a copertura degli oneri derivanti dal contributo ai datori di lavoro che assumono lavoratori destinatari del progetto "Interventi speciali a sostegno dell'occupazione nel comune di Taranto" ai sensi del Decreto Direttoriale del Ministero del lavoro, della salute e delle politiche sociali n.1791 del 6 giugno 2008;
- 8E1203858 rimborso da parte dello Stato degli oneri derivanti dalla proroga a favore dei lavoratori residenti nei comuni della Regione Abruzzo colpiti dagli eventi sismici del 6 aprile 2009 dell'indennità ordinaria di disoccupazione con requisiti normali di cui all'art. 1, comma 25, della legge n. 247/2007 - art. 5, comma 1, dell'O.P.C.M. n. 3763/2009 e art. 8, comma 3, del D.L. n. 39/2009 convertito nella legge n. 77/2009;
- 8E1203920 rimborso da parte dello Stato degli oneri derivanti dall'indennità a favore dei collaboratori coordinati e continuativi e dei lavoratori autonomi della Regione Abruzzo che hanno sospeso l'attività a causa degli eventi sismici del 6 aprile 2009 - art. 5, comma 2, dell'O.P.C.M. n. 3763/2009 e art. 8, comma 3, del D.L. n. 39/2009 convertito nella legge n. 77/2009.

Capitoli di spesa

Nell' ambito dell' UPB 3U1205 viene istituito il capitolo di natura obbligatoria:

3U1205077 prestazioni economiche ai lavoratori dipendenti (proroga dell'indennita' ordinaria di disoccupazione con requisiti normali e connessi trattamenti di famiglia) e ai lavoratori autonomi (indennita') dei comuni della Regione Abruzzo colpiti dagli eventi sismici del 6 aprile 2009 - art. 5, commi 1 e 2, dell'O.P.C.M. n. 3763/2009.

Nell' ambito dell' UPB 1U1206 viene istituito il capitolo di natura obbligatoria:

1U1206068 contributo ai datori di lavoro che assumono lavoratori destinatari del progetto "Interventi speciali a sostegno dell'occupazione nel comune di Taranto" ai sensi del Decreto Direttoriale del Ministero del lavoro, della salute e delle politiche sociali n. 1791 del 6 giugno 2008.

Nell' ambito dell' UPB 3U1209 viene istituito il capitolo di natura obbligatoria:

3U1209064 rimborso del contributo di solidarieta' su prestazioni di disoccupazione ai lavoratori agricoli di cui all' art. 1, comma 57, della legge n. 247/2007.

Nell' ambito dell' UPB 5U1210 viene istituito il capitolo di natura obbligatoria:

5U1210017 spese per la gestione e la vendita degli immobili già cartolarizzati ai sensi dell'art. 3 del D.L. n. 351/2001 convertito nella legge n. 410/2001.

Nell' ambito dell' UPB 8U1210 viene istituito il capitolo di natura obbligatoria:

8U1210080 riassegnazione di somme trasferite dallo Stato conseguente a rettifica di errate attribuzioni.

Nell' ambito dell' UPB 5U2111 viene istituito il capitolo di natura obbligatoria:

5U2111008 acquisizione immobili da reddito già cartolarizzati ai sensi dell'art. 3 del D.L. n. 351/2001 convertito nella legge n. 410/2001 - art. 43-bis del D.L. n. 207/2008 convertito nella legge n. 14/2009.

- Capitoli variati

Capitoli di entrata

Nell' ambito dell' UPB 8E1203 risultano variati nell'oggetto i seguenti capitoli:

8E1203005 contributi dello Stato a copertura degli oneri derivanti dal cumulo tra pensioni e redditi da lavoro per le pensioni di vecchiaia e per le pensioni con anzianità contributiva pari o superiore a 40 anni - art. 77 della legge n. 448/1998 e art. 72 della legge n. 388/2000;

8E1203216 contributi dello Stato a copertura dei maggiori oneri per indennità di disoccupazione agricola con requisiti normali ai sensi dell'art. 1, commi 55 e 56, della legge n. 247/2007;

8E1203717 contributo dello Stato (Fondo per l'occupazione) a copertura degli oneri derivanti dal contributo ai datori di lavoro che assumono lavoratori destinatari del programma P.A.R.I. ai sensi del Decreto Direttoriale del Ministero del lavoro e delle politiche sociali n. 668 del 18 marzo 2005

e decreti successivi.

Capitoli di spesa

Nell' ambito dell' UPB 1U1206 viene variato nell'oggetto il capitolo di natura obbligatoria:

1U1206071 contributo ai datori di lavoro che assumono lavoratori destinatari del programma P.A.R.I. ai sensi del Decreto Direttoriale del Ministero del lavoro e delle politiche sociali n. 668 del 18 marzo 2005 e decreti successivi.

PAGINA BIANCA

**II – Nota illustrativa dei risultati
delle attività per l'anno 2009**

Analisi dei volumi complessivi e dei fenomeni generali

Con la tabella seguente vengono illustrati i risultati, in termini di volumi, dell'azione operativa svolta dall'Istituto nella sua attività di servizio istituzionale.

Volumi di produzione omogeneizzata

Produzione equivalente	storico 2008	budget 2009	consuntivo 2009	2009/2008	2009 consuntivo / budget
Assicurato pensionato	3.760.154	3.714.802	3.690.350	-1,86%	-0,66%
Sostegno al reddito	2.414.810	3.037.442	3.172.789	31,39%	4,46%
Soggetto contribuente	5.645.887	6.171.550	6.372.969	12,88%	3,26%
totale nazionale	11.820.850	12.923.794	13.236.108	11,97%	2,42%

Dall'analisi dei risultati di produzione appare evidente il complessivo incremento dei volumi di produzione, sia rispetto all'anno precedente (+11,97%) che rispetto al piano 2009 (+2,42%). In particolare, gli incrementi più significativi sono stati registrati nell'area del sostegno al reddito.

Peraltro, sempre nel corso del 2009, è stata realizzata una riduzione del 9,46% dell'indice della giacenza che va confrontato con l'incremento dell'11,33% del pervenuto.

Pervenuto	storico 2008	budget 2009	consuntivo 2009	2009/2008	2009 consuntivo / budget
Assicurato pensionato	3.475.981	3.254.405	3.406.337	-2,00%	4,67%
Sostegno al reddito	2.243.986	2.781.834	2.981.269	32,86%	7,17%
Soggetto contribuente	5.068.890	5.371.813	5.623.206	10,94%	4,68%
totale nazionale	10.788.857	11.408.051	12.010.812	11,33%	5,28%

Indice della giacenza	storico 2008	budget 2009	consuntivo 2009	2009/2008	2009 consuntivo / budget
<i>Assicurato pensionato</i>	78	85	90	16,63%	6,92%
<i>Sostegno al reddito</i>	29	20	23	-19,87%	14,83%
<i>Soggetto contribuente</i>	113	96	95	-15,46%	-0,31%
totale nazionale	84	74	76	-9,46%	2,63%

Sul fronte dei risultati raggiunti nella erogazione del servizio nei processi primari l'anno 2009 si contraddistingue per un miglioramento complessivo della qualità, misurata tramite l'indicatore di sintetico di qualità dei processi primari, pari al 11,63%.

Segmentando l'analisi dei risultati qualitativi raggiunti nei singoli processi di produzione, il risultato più significativo viene realizzato nel processo del *soggetto contribuente* (+22,91%).

Il risultato del miglioramento qualitativo conseguito con l'azione operativa sviluppata nei processi di produzione è rappresentato nella tabella seguente.

Variazione dell'Indicatore di Qualità in rapporto all'anno precedente.		
Totale processi primari		+11,63%
Assicurato pensionato	Sostegno al reddito	Soggetto contribuente
+1,28%	+0,77%	+22,91%

Peraltro, nei processi *assicurato pensionato* e *soggetto contribuente* sono stati consolidati i risultati conseguiti, rispettivamente sul fronte dei tempi di erogazione del servizio e nel miglioramento del processo operativo di accertamento e riscossione del credito.

In particolare:

- anche per il 2009, relativamente ai tempi di liquidazione delle pensioni si registra un miglioramento dell'indice di qualità della prima liquidazione in misura dell'1,0%.
- crescita sostanziale su tutte le categorie di pensione in termini di tempi di liquidazione

I dati relativi ai singoli indicatori sono riportati nelle tabelle successive.

Pensioni liquidate in prima istanza

2008	2009	Variazione 2008/2007
94,7%	95,6%	1,0%

Percentuali di liquidazioni delle pensioni entro 30 e 120 giorni

Totale pensioni (prima e seconda istanza) % entro 30 gg	Totale pensioni (prima e seconda istanza) % entro 120 gg
79,2%	96,1%

Percentuali di liquidazioni delle pensioni per categorie

Pensioni vecchiaia e anzianità % entro 30 gg	Pensioni vecchiaia e anzianità % entro 60 gg	Pensioni invalidità e inabilità % entro 60 gg	Pensioni invalidità e inabilità % entro 120 gg	Pensioni fondi speciali % entro 30 gg	Pensioni fondi speciali % entro 60 gg
80,7%	91,2%	57,1%	84,8%	67,2%	80,9%

Prime liquidazioni Invalidità Civile

Pervenuto			Definito			Accolte			Giacenza		
2008	2009	Var % 09/08	2008	2009	Var % 09/08	2008	2009	Var % 09/08	2008	2009	Var % 09/08
582.366	564.916	-3,0	544.773	613.327	12,5	511.017	542.402	6,1	70.035	32.484	-53,6

Per quanto riguarda le prime liquidazioni delle pensioni di invalidità civile per l'anno 2009 si evidenzia una decisa riduzione della giacenza del -53,6% a fronte di un aumento delle domande pervenute pari al 12,5%.

Relativamente all'attività delle Commissioni Mediche di Verifica per l'anno 2009 le domande esaminate arrivano a circa due milioni e duecento con un esame di circa 200.000 casi ad ulteriori attività di verifica.

Il lavoro sostenuto dalle CMVP nel corso dell'anno è così riassunto nelle due seguenti tavole:

Attività CMVP

Pervenute	Esaminate			
	Atti	Visita	Sospese	Totale
2.195.246	1.715.781	82.972	110.622	1.909.375

Decisioni CMVP						Esito decisioni	
Atti		Visite ambulatoriali		Visite domiciliari		accolte	respinte
accolte	respinte	accolte	respinte	accolte	respinte		
1.707.580	8.166	36.923	42.469	1.319	474	1.745.822	51.109

Sul fronte delle *prestazioni a sostegno del reddito* i risultati sono riassunti nella tavola seguente:

DSO disoccupazione ordinaria		DS RR disoccupazione requisiti ridotti		DS agricola
% liquidazioni entro 30 gg	% liquidazioni entro 120 gg	% liquidazioni entro 30 gg	% liquidazioni entro 120 gg	% liquidazioni entro 120 gg
83,0%	99,0%	75,3%	98,5%	98,7%
var % 2009/2008	var % 2009/2008	var % 2009/2008	var % 2009/2008	var % 2009/2008
-0.8%	0.1%	-0.7%	0.4%	2.4%

Nel suo complesso anche il 2009 evidenzia un miglioramento dei servizi resi, con particolare rilievo per il valore delle liquidazioni entro 120 gg della disoccupazione agricola, che è pari al (98,7%).

Per quanto concerne l'*area del soggetto contribuente*, il 2009 è caratterizzato dall'impegno sostenuto dalle sedi di produzione che ha conseguito significativi risultati volti al miglioramento sia della gestione dei soggetti contribuenti, che dalla gestione del rapporto assicurativo delle posizioni individuali.

Inoltre si ribadisce come per gli anni precedenti, i risultati ottenuti sul fronte della regolarità contributiva delle aziende con dipendenti finalizzato alla lotta all'evasione e al recupero del lavoro sommerso, nonché sull'attività per l'individuazione della certezza e dell'esigibilità dei crediti.

L'area in questione ha così subito una sostanziale riduzione in termini di volumi di giacenze per la maggioranza dei prodotti risultando così in linea con i valori registrati negli ultimi anni.

Riduzione della giacenza soggetto contribuente		
2007	2008	2009
-23,2	-16,3%	-15,4%

A conferma di quanto suddetto e alla maggior attenzione sulla qualità del dato negli archivi informatici le successive tavole evidenziano una riduzione dei volumi della giacenza in particolare nelle attività dei ricicli (-26%) e nelle note di rettifica passive (-17,9%).

Ricicli

Da acquisizione DM10			Definiti			Giacenza AI		
Gen-Dic 2008	Gen-Dic 2009	Var. %	Gen-Dic 2008	Gen-Dic 2009	Var. %	31-dic 2008	31-dic 2009	Var. %
2.009.634	1.833.372	-8,8	2.061.155	1.897.437	-7,9	246.223	182.158	-26,0

% di Note di rettifica sul totale dei DM ripartiti

2008	2009	Variazione 2009/2008
10,7%	11,5%	7,5%

Note di Rettifica attive

	Comunicate		Definite		Pagate		Giacenza al	
	2008	2009	2008	2009	2008	2009	31-dic-08	31-dic-09
Note rettifica attive	1.403.243	1.572.342	1.380.087	1.591.756	326.761	281.611	1.089.673	1.071.151
var. 09/08 %	12,1		15,3		-13,8		-1,7	

Note di rettifica passive

Note Rettifica Passive	Pervenute		Definite		Giacenza al	
	2008	2009	2008	2009	31-dic-08	31-dic-09
	787.563	698.083	951.873	839.412	790.604	649.275
var. 09/08 %	-11,4		-11,8		-17,9	

Considerato il momento congiunturale registrato nel biennio precedente, si evidenzia una crescita pari al (9%) sul fronte del pervenuto dei DM insoluti, mentre risulta rilevante la riduzione del valore indicato nella giacenza (-21,4%).

DM insoluti

Pervenuti			Definiti			Di cui pagati			Giacenza al		
2008	2009	Var.%	2008	2009	Var.%	2008	2009	Var.%	31-dic-08	31-dic-09	Var.%
2.134.754	2.327.532	9,0	2.051.960	2.473.023	20,5	398.351	565.280	41,9	654.938	514.550	-21,4

Per quanto riguarda l'area della contribuzione dei lavoratori autonomi, si segnala un risultato positivo in termini di ripartizione dei contributi come riportato di seguito:

Gestione artigiani	Gestione commercianti
99,7%	99,6%

Considerevole la sensibile riduzione della giacenza media dei modelli F24 di versamento che risultano errati alla prima lettura che rispetto all'anno 2008 risulta addirittura dimezzata.

% pagato / emesso Commercianti	% pagato / emesso Artigiani	F24 errati Anzianità della giacenza in giorni
73,8%	78,6%	16

Per le *iscrizioni a ruolo* dei crediti si registra un aumento di 10 punti percentuali rispetto al 2008.

Iscrizioni a ruolo

	Iscrizioni a ruolo (in milioni di euro)		
	2008	2009	Var. % 2009/2008
nazionale	11.110	12.216	10,0

Analogo risultato viene evidenziato dall'attività di riattivazione dei crediti da cartella esattoriale con un significativo incremento (+73%) rispetto all'anno precedente a considerazione di un attenta revisione dei crediti sospesi su tutte le sedi di produzione.

Crediti da cartella esattoriale riattivati

	Crediti da cartella esattoriale riattivati (in milioni di euro)		
	2008	2009	Var. % 2009/2008
nazionale	969	1.040	7,33

Le *risorse umane* impiegate nelle strutture di produzione, hanno subito un'ulteriore contrazione registrando in termini di unità equivalenti (FTE) un valore pari a -5,2% rispetto allo scorsa rilevazione e un -2,2% rispetto al piano 2009.

Personale in forza nelle strutture di produzione (forza equivalente)

	Consuntivo 2008	Piano 2009	Consuntivo 2009	Var % 2009/2008	Var % 2009 Cons./Piano
assicurato pensionato	7.796	7.545	7.288	-6,5%	-3,4%
sostegno al redd.	3.902	4.038	4.118	5,5%	2,0%
soggetto contribuente	6.261	6.197	5.932	-5,3%	-4,3%
processi primari	17.959	17.780	17.338	-3,5%	-2,5%
ausiliari	4.483	4.272	4.193	-6,5%	-1,8%
abilitanti	2.475	2.090	2.078	-16,0%	-0,6%
altri processi	6.958	6.362	6.271	-9,9%	-1,4%
totale	24.917	24.142	23.609	-5,2%	-2,2%

Tuttavia, la riduzione di risorse è stata compensata da:

- il miglioramento del rapporto tra presenza (che non include l'impiego del personale in formazione ed addestramento) e forza, che passa dal 76% del 2008 al 78,3% del 2009, con un miglioramento dell'2,6%;
- l'ulteriore spostamento di risorse dai processi abilitanti ai processi primari, migliorando del 8% l'indice di impiego delle risorse nei processi abilitanti che passa dal 9,3% del 2008 al 7,7% del 2009.

Impiego delle risorse e produttività

	Consuntivo 2008	Piano 2009	Consuntivo 2009	Var 2009/2008	Var 2009 Cons./Piano
rapporto presenza/forza (1)	76,0%	78,3%	78,0%	2,6%	-0,4%
impiego risorse processi abilitanti (% su totale)	9,3%	7,7%	8,0%	-13,4%	4,6%
produttività globale di sede	54,5%	59,5%	63,3%	16,1%	6,3%

(1) Il dato sulla presenza è al netto della formazione e dell'addestramento.

La combinazione tra l'incremento della produzione del 2,42% e la riduzione di personale del 2,2% ha determinato l'incremento della produttività del 6,3%.

PAGINA BIANCA

III - Nota integrativa

PAGINA BIANCA

Parte prima - Generale

1. Criteri di redazione del bilancio

Il rendiconto generale 2009 è formalmente redatto secondo gli schemi del D.P.R. n. 97 del 27 febbraio 2003 ed è costituito dal conto di bilancio, dallo stato patrimoniale, dal conto economico e dalla presente nota integrativa.

Il conto di bilancio evidenzia le risultanze della gestione delle entrate e delle uscite e si articola in due parti:

- il rendiconto finanziario decisionale articolato in UPB di 1° livello;
- il rendiconto finanziario gestionale articolato in capitoli.

Viene altresì redatta la situazione amministrativa al 31 dicembre 2009, avente lo scopo di evidenziare il risultato di amministrazione alla fine dell'esercizio.

Lo stato patrimoniale evidenzia la consistenza degli elementi patrimoniali attivi e passivi nonché la consistenza della situazione patrimoniale netta finale.

Il conto economico evidenzia i componenti positivi e negativi della gestione secondo criteri di competenza economica ed è accompagnato dal Quadro di riclassificazione dei risultati economici conseguiti.

Il conto economico e lo stato patrimoniale vengono altresì rappresentati al netto sia delle poste relative alla Gestione degli interventi assistenziali e di sostegno alle gestioni previdenziali, sia di quelle riferite alla Gestione per l'erogazione delle pensioni, assegni ed indennità agli invalidi civili (art. 130 del D.L.vo 31/3/1998, n. 112), al fine di evidenziare le componenti economico-finanziarie e patrimoniali delle sole attività previdenziali.

Il presente rendiconto è stato redatto in osservanza dei principi contabili generali recepiti dall'art. 3 del vigente Regolamento per l'amministrazione e la contabilità dell'INPS seguendo i processi di riclassificazione di cui si è già accennato al punto 2 della Premessa alla presente relazione.

2. Risultanze finanziarie complessive

La gestione finanziaria ed economico-patrimoniale dell'Istituto dell'anno 2009 si è chiusa con i seguenti risultati che vengono raffrontati con il 2008:

✓ Aspetto finanziario di competenza

Anno	Entrate accertate	Uscite impegnate	Saldo sul complesso
2009	281.533	276.209	5.324
2008	270.464	256.970	13.494
<i>Variazioni</i>			
assolute	11.069	19.239	-8.170
percentuali	4,1	7,5	-

✓ Aspetto finanziario di cassa

Anno	Riscossioni (1)	Pagamenti	Fabbisogno di cassa
2009	189.749	271.639	81.890
2008	182.771	253.855	71.084
<i>Variazioni</i>			
assolute	6.978	17.784	10.806
percentuali	3,8	7,0	-

(1) Al netto dei trasferimenti di bilancio e delle anticipazioni di Tesoreria/Stato.

✓ **Andamento delle disponibilità liquide**

Periodo	Giacenze di tesoreria e c/c postali	C/c bancari ed altre disponibilità	Totale
al 1° gennaio 2009 (31/12/2008)	39.645	717	40.362
al 31 dicembre 2009	39.292	704	39.996
<i>Variazione</i>	-353	-13	-366

✓ **Rapporti con la Tesoreria e lo Stato per le anticipazioni**

Periodo	Debito per anticipazioni di tesoreria/Stato al lordo giacenze	Giacenze di tesoreria e c/c postali	Debito netto
	(a)	(b)	(c=a-b)
al 1° gennaio 2009 (31/12/2008)	49.089	39.645	9.444
al 31 dicembre 2009	51.403	39.292	12.111
Aumento debito lordo	2.314	-	-
Diminuzione giacenze di tesoreria	-	-353	-
Aumento debito netto	-	-	2.667

3. Situazione amministrativa

I dati della situazione amministrativa sono esposti nel prospetto che segue.

Trattasi, come e' noto, di una esposizione tipica degli Enti tenuti alla rendicontazione finanziaria, nella quale si riassume la situazione consolidata sotto il profilo della liquidità.

La situazione amministrativa ha subito un miglioramento rispetto all'anno 2008 di 6.147 mln passando da 49.153 mln a 55.300 mln. Tale incremento non corrisponde all'avanzo di competenza dell'anno (accertamenti meno impegni) attestato a 5.324 mln, in quanto sullo stesso hanno influito le operazioni di eliminazione dei residui come si evince dal prospetto che segue:

	(in milioni)
	Importi
Avanzo di amministrazione alla fine dell'anno 2009 (*)	55.300
Avanzo di amministrazione alla fine dell'anno 2008	49.153
<i>Incremento dell'anno 2009</i>	6.147
Eliminazione residui attivi anno 2008	2.528
Eliminazione residui passivi anno 2008	3.351
<i>Avanzo di competenza dell'anno 2009</i>	5.324

(*) Nella tabella della pagina successiva vengono rappresentate le componenti che hanno determinato l'avanzo di amministrazione al termine dell'esercizio.

La parte vincolata dell'avanzo di amministrazione si riferisce a spese prenotate nell'anno 2009 per gare ancora in corso al 31 dicembre 2009.

Situazione amministrativa

(in milioni)	
Descrizione	Valori
Consistenza della cassa all'inizio dell'esercizio 2009	40.362
. <i>Riscossioni in conto competenza</i>	271.273
. <i>Pagamenti in conto competenza</i>	271.639
Consistenza della cassa alla fine dell'esercizio 2009	39.996
. <i>Residui attivi finali</i>	88.642
. <i>Residui passivi finali</i>	73.338
Avanzo di amministrazione alla fine dell'esercizio	55.300
L'utilizzazione dell'avanzo di amministrazione risulta così prevista:	
<i>Parte vincolata</i>	69
<i>Parte disponibile</i>	55.231
Totale risultato di amministrazione	55.300

4. Diritti reali di godimento

Per l'anno 2009 non risulta alcun diritto di usufrutto.

5. Composizione dei residui attivi e passivi per ammontare e per anno di formazione

Per la rappresentazione della composizione dei residui attivi per ammontare e per anno di formazione relativi ai crediti verso lo Stato e ai crediti contributivi verso le aziende tenute alla presentazione delle denunce di mod DM 10, gli artigiani e gli esercenti attività commerciali nonché dei residui passivi, sempre per ammontare e per anno di formazione, relativi alle spese di funzionamento si fa rinvio, rispettivamente, agli allegati "A" e "D" del fascicolo "Allegati".

6. Dati e notizie relativi al personale dipendente

Nel corso del 2009 si è registrata una progressiva diminuzione del personale in servizio, da 29.533 unità del 2008 a 28.252 unità nel 2009, pari a -4,34%.

L'ulteriore diminuzione della consistenza del personale ha comportato una carenza dell'11,92% rispetto alla dotazione organica adottata con determinazioni commissariali n. 18 del 16 ottobre 2008 e n. 74 del 19 novembre 2008 approvate, ai sensi di legge, dai Ministeri vigilanti (tabella 1).

Le citate determinazioni commissariali sono state assunte in ottemperanza alle norme dell'art. 74 comma 5 della legge del 6 agosto 2008 n. 133, recante una disposizione transitoria che fissava provvisoriamente le dotazioni organiche in misura pari ai posti coperti alla data del 30 settembre 2008, e del comma 6, che ha previsto il divieto all'amministrazione di procedere ad assunzioni di personale a qualsiasi titolo in caso di mancata adozione dei provvedimenti di riduzione degli assetti organizzativi.

Tabella 1. Confronto dotazione organica e consistenza del personale INPS anni 2002-2009

Anno	Dotazione organica	Consistenza al 31.12	Carenza %
2002	36.478	34.174	-6,32
2003	36.478	33.372	-8,51
2004	36.478	32.971	-9,61
2005	34.914	32.773	-6,13
2006	34.914	32.104	-8,05
2007	34.914	31.210	-10,61
2008	30.225*	29.533	-2,29
2009	32.074**	28.252	-11,92

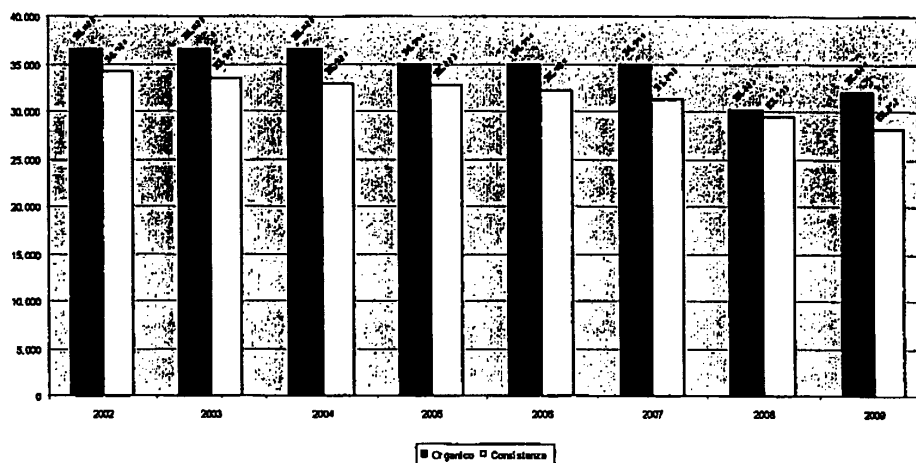
*dotazione organica provvisoria ai sensi dell'art. 74 comma 5 della Legge 133/08.

**organico adottato con determinazioni commissariali n. 18 del 16/10/2008 e n. 74 del 19/11/2008 approvate, ai sensi di legge, dai Ministeri vigilanti.

Il grafico che segue illustra il trend di progressiva e costante diminuzione del personale ed il relativo confronto tra la dotazione

organica e la consistenza, negli anni dal 2002 al 2009.

Grafico 1. - Dotazione organica e consistenza del personale anni 2002 - 2009.



Fonte: Procedura VEGA

Nella seguente tabella 2 sono riportate le consistenze per ogni qualifica funzionale.

Tabella 2. Raffronto forza - organico anni 2008 - 2009

Qualifiche funzionali	Dotazione organica	Forza al 31.12.2008	Forza al 31.12.2009	Forza 2008 su organico	Forza 2009 su organico
	del. Comm. n. 18 e n. 74 del 2008				
Dirigenti	523	382	340	73,04%	65,01%
Medici legali	663	648	628	97,74%	94,72%
Legali	335	312	299	93,13%	89,25%
Professionisti	146	137	130	93,84%	89,04%
Prof. informatici	1	1	1	100,00%	100,00%
Isp. gen. + Dir. divis.	0	123	74	n.r.	n.r.
Pos. econ. C5 + C4		2.920	4.089		
Pos. econ. C3		12.709	11.853		
Pos. econ. C2 + C1		7.743	6.326		
Totale area C	26.440	23.372	22.268	88,40%	84,22%
Pos. econ. area B	3.638	3.961	3.957	108,88%	108,77%
Pos. econ. area A	328	561	553	171,04%	168,60%
Formazione lavoro	0	0			
Tempo determinato	0	36	2		
Totale	32.074	29.533	28.252	92,08%	88,08%

*nell'area A la forza è superiore all'organico in quanto ci sono state numerose immissioni di ex portieri INPS ed INPDAl transitati nei ruoli dell'Istituto a seguito della dismissione del patrimonio immobiliare.

Il mancato turn over delle risorse umane negli ultimi anni, per effetto delle disposizioni volte alla razionalizzazione della pubblica amministrazione e al contenimento delle spese relative al pubblico impiego, si è in sostanza tradotto in un generalizzato blocco delle assunzioni.

In tale contesto, la mobilità interenti continua a rappresentare per l'Istituto un utile strumento per l'acquisizione di personale, per far fronte, seppur parzialmente e in tempi brevi, alla carenza di risorse che caratterizza la generalità delle strutture nelle quali si registrano situazioni di particolare criticità.

L'emanazione della circolare del n. 4 del 18 aprile 2008 del Dipartimento della Funzione Pubblica, ad oggetto "linee guida ed indirizzi in materia di mobilità", ha, però, circoscritto l'ambito di applicazione di tale istituto. Pertanto, nel corso del 2009 sono stati immessi solo n. 44 dipendenti (tabella 3).

Tabella 3 - Personale transitato in mobilità: trend 2002-2009

Anno	Personale transitato in mobilità
2002	935
2003	899
2004	407
2005	976
2006	336
2007	259
2008	116
2009	44
Totale	3.972

7. Criteri di valutazione utilizzati nella redazione del rendiconto generale

Di seguito vengono evidenziati i criteri di valutazione degli elementi patrimoniali, attivi e passivi, utilizzati nella redazione del rendiconto generale e che si riconducono ai criteri generali della prudenza e nella prospettiva della continuazione dell'attività.

Attivo

Immobilizzazioni immateriali

- Le manutenzioni straordinarie su beni di terzi sono valutate al costo e soggette ad ammortamento per la durata di cinque anni.

Immobilizzazioni materiali

- Gli immobili sia strumentali che da reddito sono valutati al costo di acquisto al quale sono applicate quote annue di ammortamento pari al 2% del valore di bilancio riferito al 1° gennaio di ciascun anno fino a concorrenza di detto valore.

- Le manutenzioni straordinarie e le spese di adattamento degli immobili di proprietà sono valutate al costo e soggette ad ammortamento per la durata di dieci anni.

- I beni mobili sono valutati al costo di acquisto che viene ammortizzato mediante aliquote di ammortamento previste nel "Regolamento delle tenuta degli inventari dell'INPS" in misura differenziata a seconda della tipologia del bene e con l'applicazione, secondo le disposizioni vigenti in materia, del 50% delle aliquote stesse nell'anno di acquisto.

Immobilizzazioni finanziarie

- I titoli azionari quotati in borsa sono valutati al minor valore tra la quotazione dell'ultimo giorno di borsa del mese di dicembre ed il prezzo di acquisto.

- Le partecipazioni non quotate in borsa sono valutate al prezzo di acquisto.
- I prestiti ed i mutui sono valutati al valore pari alla loro consistenza residua (tenuto conto quindi delle quote capitale scadute).
- I restanti crediti sono esposti al valore nominale ad eccezione del credito verso l'erario, valutato al presumibile valore di realizzo che tiene conto di una presunta quota di svalutazione.

Attivo circolante

- I crediti verso gli iscritti per contributi e per prestazioni da recuperare sono valutati al presumibile valore di realizzo che tiene conto di una presunta svalutazione dei crediti stessi secondo rispettivamente le determinazioni del Direttore generale n. 43 del 10 aprile 2010 e n. 12 del 22 ottobre 2008.
- I restanti crediti sono esposti al valore nominale ad eccezione dei crediti verso i locatari degli immobili del soppresso INPDAI i quali sono stati valutati a suo tempo dallo stesso Ente al presumibile valore di realizzo.
- Le disponibilità liquide sono esposte al valore nominale.

Ratei e risconti

- I ratei attivi costituiscono proventi di competenza dell'esercizio ma esigibili in esercizi successivi.

Passivo

Fondi per rischi ed oneri

- Il Fondo imposte e tasse è costituito da accantonamenti prudenzialmente effettuati dal soppresso INPDAI in attesa che venga

accertata la sussistenza di eventuali debiti verso l'erario.

- I rimanenti Fondi sono costituiti essenzialmente da accantonamenti destinati alla copertura di prestazioni a carico dello Stato il cui ammontare alla chiusura dell'esercizio non era ancora determinabile.

Trattamento di fine rapporto di lavoro

- Il Fondo per il trattamento di fine rapporto copre l'onere nei confronti del personale dipendente al quale si applica lo stesso TFR ed è determinato secondo le disposizioni dell'art. 2120 del codice civile così come risulta sostituito dall'art. 1 della legge 29 maggio 1982, n. 297.

- Il Fondo per l'indennità di buonuscita destinato alla copertura dell'onere nei confronti del personale non rientrante nel campo di applicazione del TFR è determinato secondo le disposizioni stabilite dall'apposita normativa interna.

Debiti

- I debiti sono esposti al valore nominale

Ratei e risconti

- I ratei passivi costituiscono costi di competenza dell'esercizio ma esigibili negli esercizi successivi.

- I risconti passivi costituiscono proventi percepiti nell'esercizio ma di competenza di esercizi successivi.

8. Documento programmatico sulla sicurezza

Il D.Lgs. 196/2003 recante il "Codice in materia di protezione dei dati personali" agli artt. 33-36 prevede le misure minime di sicurezza volte ad assicurare un livello minimo di protezione dei dati personali.

In data 30 marzo 2009, con determinazione n. 5789, il Presidente Antonio Mastrapasqua, in qualità di legale rappresentante dell'INPS, che è "titolare" del trattamento dei dati, ha adottato il Documento programmatico sulla sicurezza per l'anno 2009 come previsto ai sensi della regola tecnica n. 19 del Disciplinare tecnico in materia di misure minime di sicurezza, contenuto nell'allegato B) al Codice.

Tale documento, obbligatorio, per chi effettui un trattamento di dati sensibili e giudiziari con l'ausilio di strumenti elettronici, contiene l'analisi dei rischi che incombono sui dati personali, l'individuazione degli accorgimenti da adottare per prevenirne la eventuale distruzione, perdita accidentale o accessi abusivi, nonché la pianificazione degli interventi formativi in materia.

Parte seconda - Analisi voci del conto di bilancio

La gestione finanziaria di competenza

I movimenti finanziari di competenza dell'anno 2009 si riassumono in 281.533 mln di entrate accertate e in 276.209 mln di impegni, con un avanzo complessivo di 5.324 mln.

Le partite di parte corrente ammontano a 233.648 mln di entrate ed a 230.332 mln di uscite, con un conseguente differenziale positivo di 3.316 mln.

Quanto ai movimenti in conto capitale, le entrate sono risultate pari a 12.700 mln e le uscite a 10.692 mln con un saldo positivo di 2.008 mln.

Nelle seguenti tabelle, ordinate per quadri riepilogativi e di dettaglio, si fornisce la disarticolazione per Centri di responsabilità dei dati contabili di competenza.

Gestione finanziaria di competenza - Quadro riassuntivo per U.P.B. Rendiconto 2009							In mln
Aggregati	Centri di responsabilit�						Totale
	UPB 1	UPB 2	UPB 3	UPB 4	UPB 5	UPB 8	
Entrate							
Entrate correnti:							
Entrate contributive	143.730	412	884	5	-	-	145.031
Entrate derivanti da trasferimenti correnti	14	658	-	7	-	84.211	84.890
Altre entrate	464	2.214	712	64	52	221	3.727
Totale entrate correnti	144.208	3.284	1.596	76	52	84.432	233.648
Entrate in conto capitale:							
Entrate per alienazione beni patrim. - riscoss. crediti	-	-	2	165	3.687	6.381	10.235
Trasferimenti in conto capitale	-	-	-	-	-	-	-
Accensione di prestiti	-	-	-	-	-	2.465	2.465
Totale entrate in conto capitale	-	-	2	165	3.687	8.846	12.700
Partite di giro	1.404	346	5.533	128	-	27.774	35.185
Totale delle Entrate	145.612	3.630	7.131	369	3.739	121.052	281.533
Uscite							
Uscite correnti:							
Funzionamento	-	-	-	1.574	1.412	-	2.986
Interventi diversi	8.430	187.599	22.994	17	315	7.699	227.054
Trattamenti di quiescenza integrativi e sostitutivi	-	-	-	292	-	-	292
Totale uscite correnti	8.430	187.599	22.994	1.883	1.727	7.699	230.332
Pagamenti in conto capitale:							
Investimenti	-	-	2	415	1.490	6.457	8.364
Oneri comuni	-	-	-	3	-	2.325	2.328
Totale uscite in conto capitale	-	-	2	418	1.490	8.782	10.692
Partite di giro	1.404	346	5.533	128	-	27.774	35.185
Totale delle Uscite	9.834	187.945	28.529	2.429	3.217	44.255	276.209
Saldi							
1. di parte corrente	135.778	-184.315	-21.398	-1.807	-1.675	76.733	3.316
2. in conto capitale	-	-	0	253	2.197	64	2.008
3. per partite di giro	-	-	-	-	-	-	-
4. sul complesso	135.778	-184.315	-21.398	-2.050	522	76.797	5.324

Gestione finanziaria di cassa - Quadro riassuntivo per U.P.B. Rendiconto 2009								in mil.	
Aggregati	Centri di responsabilità								Totale
	UPB 1	UPB 2	UPB 3	UPB 4	UPB 5	UPB 8			
	D.C. Entrate	D.C. Pensioni	D.C. Prestaz. a sostegno del reddito	D.C. Risorse Umane	D.C. Risorse Strumentali	Altre strutture di Direzione Generale			
Riscossioni									
Riscossioni correnti:									
Entrate contributive	137.956	675	857	5	-	-		139.493	
Entrate derivanti da trasferimenti correnti	14	449	-	7	-	79.211		79.681	
Altre entrate	365	1.785	673	63	45	222		3.153	
Totale riscossioni correnti	138.335	2.909	1.530	75	45	79.433		222.327	
Riscossioni in conto capitale:									
Entrate per alienazione beni patrimon. - riscoss. crediti	-	-	2	164	4.829	6.381		11.376	
Trasferimenti in conto capitale	-	-	-	-	-	-		-	
Accensione di prestiti	-	-	-	-	-	2.465		2.465	
Totale riscossioni in conto capitale	-	-	2	164	4.829	8.846		13.841	
Partite di giro	1.316	346	5.541	128	-	27.773		35.104	
Totale delle Riscossioni	139.651	3.255	7.073	367	4.874	116.052		271.272	
Pagamenti									
Pagamenti correnti:									
Funzionamento	-	-	-	1.578	1.253	-		2.831	
Interventi diversi	8.170	187.122	22.737	15	311	7.096		225.451	
Trattamenti di quiescenza, integrativi e sostitutivi	-	-	-	291	-	-		291	
Totale pagamenti correnti	8.170	187.122	22.737	1.884	1.564	7.096		228.573	
Pagamenti in conto capitale:									
Investimenti	-	-	2	425	1.369	6.457		8.253	
Oneri comuni	-	-	-	3	-	10		13	
Totale pagamenti in conto capitale	-	-	2	428	1.369	6.467		8.266	
Partite di giro	1.441	347	5.462	128	-	27.421		34.799	
Totale dei Pagamenti	9.611	187.469	28.201	2.440	2.933	40.984		271.638	
Saldi									
1. di parte corrente	130.165	-184.213	-21.207	-1.809	-1.519	72.337		-6.246	
2. in conto capitale	-	-	-	-264	3.460	2.379		5.575	
3. per partite di giro	-125	-1	79	-	-	6352		305	
4. sul complesso	130.040	-184.214	-21.128	-2.073	1.941	75.068		-366	

Gestione finanziaria di competenza - Quadro riassuntivo per U.P.B. Rendiconto 2009 / Rendiconto 2008												
in mln												
Aggregati	Centri di responsabilit�						D.C. Prestazioni a sostegno del reddito					
	D.C. Entrate			D.C. Pensioni			Rendiconto anno 2009			Rendiconto anno 2008		
	Rendiconto anno 2009	Rendiconto anno 2008	Variazioni	Rendiconto anno 2009	Rendiconto anno 2008	Variazioni	Rendiconto anno 2009	Rendiconto anno 2008	Variazioni	Rendiconto anno 2009	Rendiconto anno 2008	Variazioni
Entrate												
Entrate correnti:												
Entrate contributive	143.730	146.501	-2.771	412	579	-167	884	581	303			
Entrate derivanti da trasferimenti correnti	14	14	-	658	690	-32	-	-	-			
Altre entrate	464	498	-34	2.214	1.879	335	712	556	156			
Totale entrate correnti	144.208	147.013	-2.805	3.284	3.148	136	1.596	1.137	459			
Entrate in conto capitale:												
Entrate per alienazione beni patrimon. - riscoss. crediti	-	-	-	-	-	-	2	25	-23			
Trasferimenti in conto capitale	-	-	-	-	-	-	-	-	-			
Accensione di prestiti	-	-	-	-	-	-	-	-	-			
Totale entrate in conto capitale	-	-	-	-	-	-	2	-	-23			
Partite di giro	1.404	1.633	-229	346	336	10	5.533	4.881	652			
Totale delle Entrate	145.612	148.646	-3.034	3.630	3.484	146	7.131	6.043	1.088			
Uscite												
Uscite correnti:												
Funzionamento	-	-	-	-	-	-	-	-	-			
Interventi diversi	8.430	7.313	1.117	187.599	180.550	7.049	22.994	18.427	4.567			
Trattamenti di quiescenza, integrativi e sostitutivi	-	-	-	-	-	-	-	-	-			
Totale uscite correnti	8.430	7.313	1.117	187.599	180.550	7.049	22.994	18.427	4.567			
Uscite in conto capitale:												
Investimenti	-	-	-	-	-	-	2	16	-14			
Oneri comuni	-	-	-	-	-	-	2	16	-14			
Totale uscite in conto capitale	-	-	-	-	-	-	2	16	-14			
Partite di giro	1.404	1.633	-229	346	336	10	5.533	4.881	652			
Totale delle Uscite	9.834	8.946	888	187.945	180.886	7.059	28.529	23.324	5.205			
Saldi												
1. di parte corrente	135.778	139.700	-3.922	-184.315	-177.402	-6.913	-21.398	-17.290	-4.108			
2. in conto capitale	-	-	-	-	-	-	-	-	9			
3. per partite di giro	-	-	-	-	-	-	-	-	-			
4. sul complesso	135.778	139.700	-3.922	-184.315	-177.402	-6.913	-21.398	-17.281	-4.117			

Gestione finanziaria di competenza - Quadro riassuntivo per U.P.B. Rendiconto 2009 / Rendiconto 2008									
in mln									
Aggregati	Centri di responsabilità			Altre strutture di Direzione Generale			Totali		
	Rendiconto anno 2009	Rendiconto anno 2008	Variazioni	Rendiconto anno 2009	Rendiconto anno 2008	Variazioni	Rendiconto anno 2009	Rendiconto anno 2008	Variazioni
Entrate									
Entrate correnti:									
Entrate contributive	-	-	-	84.211	79.191	5.020	-	145.031	-2.635
Entrate derivanti da trasferimenti correnti	-	-	-	221	268	-47	-	84.890	4.989
Altre entrate	-	-	-	84.432	79.459	4.973	-	3.727	414
Totale entrate correnti	-	-	-	-	-	-	-	233.648	2.768
Entrate in conto capitale:									
Entrate per alienazione beni patrimon. - riscoss. crediti	-	-	-	6.381	5.604	777	-	10.235	4.350
Trasferimenti in conto capitale	-	-	-	2.465	2.108	357	-	2.465	354
Accensione di prestiti	-	-	-	8.846	7.712	1.134	-	12.700	4.704
Totale entrate in conto capitale	-	-	-	-	-	-	-	-	-
Partite di giro	-	-	-	27.774	24.608	3.166	-	35.185	3.597
Totale delle Entrate	-	-	-	121.052	111.779	9.273	-	281.533	11.069
Uscite									
Uscite correnti:									
Funzionamento	-	3	3	7.699	7.180	519	-	2.986	89
Interventi diversi	-	-	-	-	-	-	-	227.054	13.255
Trattamenti di quiescenza, integrativi e sostitutivi	-	-	-	-	-	-	-	292	9
Totale uscite correnti	-	3	3	7.699	7.180	519	-	230.332	13.353
Uscite in conto capitale:									
Investimenti	-	-	-	6.457	5.627	830	-	8.364	1.990
Oneri comuni	-	-	-	2.325	2.119	206	-	2.328	209
Totale uscite in conto capitale	-	-	-	8.782	7.746	1.036	-	10.692	2.199
Partite di giro	-	-	-	27.774	24.608	3.166	-	35.185	3.597
Totale delle Uscite	-	3	3	44.255	39.534	4.721	-	276.209	19.149
Saldi									
1. di parte corrente	-	-3	3	76.733	72.279	4.454	-	3.316	-10.585
2. in conto capitale	-	-	-	64	-34	98	-	2.008	2.415
3. per partite di giro	-	-	-	-	-	-	-	-	-
4. sul complesso	-	-3	3	76.797	72.245	4.552	-	5.324	-8.170

Gestione finanziaria di competenza

Aggregati	Rendiconto 2009	Rendiconto 2008	Rend. 2009/Rend. 2008	
			var. assol.	var. %
			(in milioni)	
Entrate				
<u>Entrate correnti:</u>				
Entrate contributive	145.031	147.666	-2.635	-1,8
Trasferimenti correnti	84.890	79.901	4.989	6,2
Altre entrate correnti	3.727	3.313	414	12,5
Totale entrate correnti	233.648	230.880	2.768	1,2
<u>Entrate in conto capitale:</u>				
Alienazione di beni patrim. e riscos. crediti	10.235	5.885	4.350	73,9
Accensione di prestiti	2.465	2.111	354	16,8
Totale entrate in conto capitale	12.700	7.996	4.704	58,8
Partite di giro	35.185	31.588	3.597	11,4
Totale delle entrate	281.533	270.464	11.069	4,1
Uscite				
<u>Uscite correnti:</u>				
Funzionamento	2.986	2.897	89	3,1
Interventi diversi:	227.054	213.799	13.255	6,2
- Uscite per prestazioni istituzionali	209.169	198.003	11.166	5,6
- Trasferimenti passivi	7.408	6.596	812	12,3
- Altri interventi diversi	10.477	9.200	1.277	13,9
Tratt. quiescenza, integrativi e sostitutivi	292	283	9	3,2
Totale uscite correnti	230.332	216.979	13.353	6,2
<u>Uscite in conto capitale:</u>				
Investimenti	8.364	6.284	2.080	33,1
Oneri comuni	2.328	2.119	209	9,9
Totale uscite in conto capitale	10.692	8.403	2.289	27,2
Partite di giro	35.185	31.588	3.597	11,4
Totale delle uscite	276.209	256.970	19.239	7,5
Saldi				
1. di parte corrente	3.316	13.901	-10.585	-76,1
2. in conto capitale	2.008	-407	2.415	...
3. per partite di giro	0	0	0	0,0
4. sul complesso	5.324	13.494	-8.170	-60,5

... Non valutabile o non significativa.

Gestione finanziaria di competenza - Entrate

Aggregati	Rendiconto 2009	Rendiconto 2008	Rend. 2009/Rend. 2008	
			var. assol.	var. %
			(In milioni)	
TITOLO I - ENTRATE CORRENTI	233.648	230.880	2.768	1,2
1.1 - Entrate contributive	145.031	147.666	-2.635	-1,8
1.1.01 Aliquote contributive a carico dei datori di lavoro e degli iscritti	144.302	146.867	-2.565	-1,7
1.1.02 Quote di partecipazione degli iscritti all'onere di specifiche gestioni	729	799	-70	-8,8
1.2 - Entrate derivanti da trasf. correnti	84.890	79.901	4.989	6,2
1.2.03 Trasferimenti da parte dello Stato	84.199	79.180	5.019	6,3
1.2.04 Trasferimenti da parte delle Regioni	3	3	0	0
1.2.06 Trasf. da parte di altri Enti del settore pubblico	688	718	-30	-4,2
1.3 - Altre entrate	3.727	3.313	414	12,5
1.3.07 Entrate derivanti dalla vendita di beni e dalla prestazione di servizi	69	84	-15	-17,9
1.3.08 Redditi e proventi patrimoniali	164	218	-54	-24,8
1.3.09 Poste correttive e compens. di spese	2.738	2.367	371	15,7
1.3.10 Entrate non classificabili in altre voci	756	644	112	17,4
TITOLO II - ENTRATE IN CONTO CAPITALE	12.700	7.996	4.704	58,8
2.1 - Entrate per alienazione di beni patrimoniali e riscossione di crediti	10.235	5.885	4.350	73,9
2.1.11 Alienazioni di immobili e diritti reali	71	0	71	...
2.1.13 Partecipazioni e vendita valori mobiliari	1	0	1	...
2.1.14 Riscossione di crediti	10.163	5.885	4.278	72,7
2.3 - Accensione di prestiti	2.465	2.111	354	16,8
2.3.20 Assunzione di altri debiti finanziari	2.465	2.111	354	16,8
TITOLO IV - PARTITE DI GIRO	35.185	31.588	3.597	11,4
4.1.22 Entrate aventi natura di partite di giro	35.185	31.588	3.597	11,4
TOTALE DELLE ENTRATE	281.533	270.464	11.069	4,1

... Non valutabile o non significativa.

Entrate

Le entrate di parte corrente sono state accertate in complessivi 233.648 mln con un incremento di 2.768 mln sui corrispondenti dati del 2008 (230.880 mln).

In particolare, le *entrate contributive* sono state accertate in 145.031 mln con un decremento di 2.635 mln rispetto all'anno 2008 (147.666 mln).

Le entrate accertate presentano rispetto a quelle acquisite nel 2008 una variazione negativa dell' 1,8 %.

Aliquote contributive a carico dei datori di lavoro e degli iscritti:

Consuntivo anno 2009	milioni	144.302
Consuntivo anno 2008	milioni	146.867
Differenza	milioni	- 2.565

In ordine alle principali partite di entrata si indicano di seguito i contributi che hanno registrato le variazioni più significative, presenti, nella quasi totalità, nel Centro di responsabilità "D.C. Entrate".

- o Contributi dei *lavoratori dipendenti versati dalle aziende* che operano con il sistema delle denunce mediante modello DM sono stati accertati in 116.798 mln con un decremento di 2.967 mln rispetto al consuntivo 2008 (119.765 mln).

La contrazione delle entrate contributive, come già detto nella premessa, è dovuta in massima parte al particolare momento di crisi economica.

- o Contributi dei lavoratori domestici dai 612 mln del consuntivo 2008 passano a 810 mln con un incremento di 198 mln da attribuire essenzialmente all'applicazione delle disposizioni in materia di legalizzazione del lavoro irregolare per attività di assistenza e di sostegno alle famiglie (badanti e colf) di cittadini italiani o di uno

Stato membro dell'Unione Europea, ovvero cittadini extracomunitari (legge n. 102/2009).

- o Contributi dei *lavoratori agricoli dipendenti* pari a 1.360 mln registrano, rispetto all'anno precedente (1.345 mln), un incremento di 15 mln;
- o Contributi delle gestioni dei lavoratori autonomi segnano rispetto al consuntivo dell' anno 2008:
 - un incremento dello 0,3 % per la gestione commercianti;
 - un incremento del 1,8 % per i coltivatori diretti, mezzadri e coloni.
 - un decremento dello 0,3 % per gli artigiani;
 - un decremento del gettito pari allo 0,6 % per esercenti attività parasubordinate.

(in milioni)

Gestioni	Consuntivo 2009	Consuntivo 2008	Diff. assol.	Diff. %
Commercianti	8.493	8.469	+ 24	0,3
Artigiani	7.873	7.896	- 23	-0,3
Esercenti attiv. aut.	6.722	6.763	- 41	-0,6
CD/CM	911	895	+ 16	1,8

Contributi obbligatori per il personale dell'Istituto che passano a 398 mln con un incremento di 3 mln rispetto all' anno precedente pari a 395 mln.

Nel Centro di responsabilità "D.C. Prestazioni a sostegno del reddito" si rilevano:

- il contributo *straordinario delle imprese del credito a copertura degli assegni straordinari per il sostegno del reddito* che è stato accertato in 476 mln con un incremento di 114 mln rispetto al consuntivo 2008 (362 mln);
- i contributi a carico delle aziende per il finanziamento dell'indennità

di mobilità sono stati accertati in 201 mln con un incremento di 69 mln rispetto al consuntivo 2008 (132 mln);

- il contributo straordinario dovuto da "Poste italiane s.p.a." a copertura degli assegni straordinari per il sostegno del reddito è stato accertato in 54 mln con un incremento di 25 mln rispetto al consuntivo 2008 (29 mln);

- i contributi *delle aziende a copertura degli oneri per indennità di mobilità relativi a periodi eccedenti la mobilità ordinaria* che sono stati accertati in 21 mln con un decremento di 24 mln rispetto al consuntivo 2008 (45 mln).

Contributi della produzione e degli iscritti (Titolo 1°)

Aggregati	Rendiconto 2009	Rendiconto 2008	Rend. 2009/Rend. 2008	
			(in milioni)	
			var. assol.	var. %
A) Categoria 1°	144.302	146.867	-2.565	-1,7
1. LAVORATORI DIPENDENTI:	120.268	122.810	-2.542	-2,1
. accertati con il sistema D.M.	116.798	119.765	-2.967	-2,5
. addetti ai servizi domestici e familiari	810	612	198	32,4
. contributi lavoratori agricoli	1.360	1.345	15	1,1
. contributi per il personale dell'INPS	398	395	3	0,8
. contributi riscossi tramite le Casse Marittime	28	10	18	...
. contributi marittimi Imbarcati su navi estere	34	33	1	3,0
. concorso aziende al finanz. indennità mobilità	201	132	69	52,3
. contributi per le prestazioni del SSN	4	7	-3	-42,9
. costituzione unica posizione Fondo telefonici	21	7	14	...
. contributi e valori capit. da Organismi extra comunitari	33	40	-7	-17,5
. contributi straord. E.T.I. - D.I. 88/2002, art. 5, c. 1, e art 6, c. 1	4	8	-4	-50,0
. contributi a copertura ass.sost.reddito (DD.II. n.157 e n.158/2000)	476	362	114	31,5
. contrib.a copertura Indennità di mobilità (L. 608/96)	21	45	-24	-53,3
. contrib. straord. Poste Italiane Spa - D.I. 178/2005	54	29	25	86,2
. altri contributi	26	30	-4	-13,3
2. LAVORATORI AUTONOMI:	24.002	24.025	-23	-0,1
. coltivatori diretti, mezzadri e coloni	911	895	16	1,8
. artigiani	7.873	7.896	-23	-0,3
. esercenti attività commerciali	8.493	8.469	24	0,3
. pescatori autonomi	3	2	1	50,0
. esercenti attività parasubordinate (L. 335/95)	6.722	6.763	-41	-0,6
3. ALTRI LAVORATORI:	32	32	0	0
. fondo clero	32	32	0	0
B) Categoria 2°	729	799	-70	-8,8
. proscrittori volontari	221	221	0	0
. riserve e valori capitali versati dagli iscritti	225	194	31	16,0
. proventi divieto cumulo pensione/retribuzione	164	376	-212	-56,4
. contrib.di solidarietà su prestaz. di disoccup. ai lav. agricoli	109	0	109	...
. contrib.di solidarietà su prestaz. integrat. dell'AGO	4	4	0	0
. totale cumulabilità (Legge n.289/2002, art.44, c.2)	1	1	0	0
. totale o parziale incumulabilità (Legge n.289/2002, art.44, c.3)	0	0	0	0,0
. contrib. mutualità delle pensioni alle casalinghe	1	1	0	0
. altri contributi	4	2	2	...
TOTALE GENERALE	145.031	147.666	-2.635	-1,8

... Non valutabile o non significativa.

Quote di partecipazione degli iscritti all'onere di specifiche gestioni:

Consuntivo anno 2009	milioni	729
Consuntivo anno 2008	milioni	799
Differenza	milioni	- 70

Il differenziale evidenziato è dovuto in massima parte a minori proventi relativi al divieto di cumulo tra pensione e redditi da lavoro (- 211 mln) parzialmente compensato da maggiori contributi di solidarietà su prestazioni di disoccupazione ai lavoratori agricoli come stabilito all'art.1, comma 57 della legge 247/2007 (+ 110 mln) e da maggiori riserve e valori di riscatto versati dagli iscritti (+ 31 mln).

Il complesso delle entrate contributive pari a 145.031 mln, provengono dalla produzione per 144.302 mln e dalla partecipazione degli iscritti all'onere per specifiche gestioni per 729 mln.

Nelle tabelle che seguono, le entrate contributive relative ai lavoratori dipendenti da aziende (DM) sono classificate per Gestione di destinazione.

**Contributi per i lavoratori dipendenti dalle aziende tenute
alla presentazione delle denunce-rendiconto
(Capitolo 1E1101001)**

Aggregati	Rendiconto 2009	Rendiconto 2008	Rend. 2009/Rend. 2008	
			(in milioni)	
			var. assol.	var. %
(A) A COPERTURA DI TRATTAMENTI PENSIONISTICI				
1. Fondo pensioni lavoratori dipendenti	89.132	91.023	-1.891	-2,1
2. Gestione speciale erogazione trattamenti pensionistici	1.031	1.031	0	0
3. Fondo di previdenza pers. delle abolite Imposte di consumo	5	9	-4	-44,4
4. Fondo di previdenza per il personale di volo	115	197	-82	-41,6
5. Gestione speciale di previdenza per i dipendenti da imprese esercenti miniere, cave e torbiere	2	2	0	0
6. Fondo di previdenza dell'AGO per l'IVS a favore del personale dipendente da aziende private del	4	5	-1	-20,0
7. Fondo di previdenza per gli impiegati dipend. da concessionari del servizio di riscossione dei tributi	39	43	-4	-9,3
8. Gestione speciale trattamenti pensionistici integrativi degli enti disciolti	0	0,0
9. Fondo di previdenza per il personale del Consorzio Autonomo del porto di Genova e dell'Ente Autonomo del porto di Trieste	0	0,0
10 Gestione speciale per personale Ferrovie S.p.a.	776	927	-151	-16,3
TOTALE (A)	91.104	93.237	-2.133	-2,3
(B) A COPERTURA DI TRATTAMENTI TEMPORANEI ECONOMICI				
1. Gestione prestazioni temporanee ai lavoratori dipendenti	17.690	18.439	-749	-4,1
2. Gestione interventi assistenziali e di sostegno alle gestioni previdenziali	1.404	1.499	-95	-6,3
TOTALE ..(B).....	19.094	19.938	-844	-4,2
(C) A VARIO TITOLO				
1. Fondo formazione professionale, art. 5, L. 196/97	0	0	0	0,0
2. Fondo solidarietà personale del credito	212	141	71	50,4
3. Fondo solidarietà personale credito cooperativo	8	11	-3	-27,3
4. Fondo solidarietà pers. liquid. coatta amministrativa	0	0,0
5. Fondo solidarietà personale Poste Italiane S.p.A.	0	3	-3	-100,0
6. Fondo solidarietà personale Trasporto aereo	6	8	-2	-25,0
TOTALE ..(C).....	226	163	63	38,7

... Non valutabile o non significativa.

segue

Aggregati	Rendiconto 2009	Rendiconto 2008	Rend. 2009/Rend. 2008	
			var. assol.	var. %
(in milioni)				
(D) DA TRASFERIRE:				
<i>allo Stato</i>				
1. Gestione per la riscossione dei contributi del S.S.N.	...	9	-9	-100,0
2. Gestione riscossione altri contributi :				
. contributi ex Enaoli	0	0,0
. contributi ex Gescal	1	2	-1	-50,0
. Fondi di rotazione L. 845/78 e per le politiche comunitarie L. 183/87	820	795	25	3,1
. Asili nido	0	0,0
3. Gestione per la riscossione TFR	5.552	5.621	-69	-1,2
<i>ad altri</i>				
1. Fondo per la formazione interprofessionale e fondo nazionale per le politiche migratorie	0	0,0
TOTALE ..(D).....	6.373	6.427	-54	-0,8
 TOTALE GENERALE (A + B + C+ D)	116.797	119.765	-2.968	-2,5

... Non valutabile o non significativa.

Nell'ambito delle entrate correnti, le *entrate derivanti da trasferimenti correnti* sono state accertate in complessivi 84.890 mln con un incremento di 4.989 mln sui corrispondenti dati del 2008 (79.901 mln) e si riferiscono per 84.199 mln ai trasferimenti dallo Stato, per 3 mln ai trasferimenti dalle Regioni e per 688 mln ai trasferimenti da altri Enti del settore pubblico.

Trasferimenti da parte dello Stato:

Consuntivo anno 2009	milioni	84.199
Consuntivo anno 2008	milioni	79.180
Differenza	milioni	5.019

I complessivi trasferimenti dal bilancio dello Stato per la copertura dei diversi oneri, di cui 22.159 mln in applicazione dell'art. 37 della legge 9 marzo 1989, n. 88, hanno riguardato:

Aggregati	(in mln.)	
	Consuntivo 2009	Consuntivo 2008
. Oneri pensionistici	58.604	56.733
. Oneri per il mantenimento del salario	5.085	2.761
. Oneri per interventi a sostegno della famiglia	3.015	2.887
. Oneri per prestazioni economiche derivanti da riduzioni di oneri previdenziali	798	778
. Oneri per sgravi degli oneri sociali ed altre agevolazioni	15.760	15.091
. Oneri per interventi diversi	937	930
<i>Totale</i>	<i>84.199</i>	<i>79.180</i>

La differenza deriva principalmente dagli incrementi, rispetto all'anno precedente, degli oneri per il mantenimento del salario (+ 2.324 mln), degli oneri pensionistici (+ 1.871 mln) nonché dagli oneri per sgravi degli oneri sociali ed altre agevolazioni (+ 669 mln).

Negli oneri pensionistici sono compresi 16.191 mln relativi all'erogazione degli assegni agli invalidi civili, ciechi e sordomuti e

3.936 mln relativi alla copertura del disavanzo di gestione del Fondo speciale per i trattamenti pensionistici in favore del personale delle Ferrovie dello Stato S.p.a..

Di seguito si evidenziano, con riferimento al consuntivo 2008, le variazioni di maggior rilievo, nel Centro di responsabilità "Altre strutture di Direzione Generale":

+ 1.889 mln al capitolo 8E1203213 come contributo dello Stato a favore della gestione per gli interventi assistenziali e di sostegno alle gestioni previdenziali, per la integrale copertura degli oneri connessi con il mantenimento del salario di cui all'art. 37 della legge n. 88/1989;

+ 934 mln al capitolo 8E1203006 come contributo dello Stato a copertura degli oneri pensionistici cui all'art. 37, comma 3, lett. c) della legge n. 88/89 e all'art. 59, comma 34, legge n. 449/1997;

+ 762 mln al capitolo 8E1203400 per il contributo dello Stato a copertura degli oneri derivanti per prestazioni (pensioni, assegni ed indennità) a favore degli invalidi civili di cui all'art. 130 del d. lgs. n. 112/98 che, nel presente bilancio è pari a 16.191 mln (15.429 mln del consuntivo 2008);

+ 607 mln al capitolo 8E1203589, come contributo dello Stato (fondo per l'occupazione) a copertura degli oneri derivanti dalla concessione in deroga e dalla proroga dei trattamenti di integrazione salariale straordinaria, dei trattamenti di mobilità' e di disoccupazione speciale di cui all'art. 2, comma 521, della legge n. 244/2007 e successive disposizioni modificative ed integrative;

+ 461 mln al capitolo 8E1203311 come contributo dello Stato a copertura degli sgravi di oneri contributivi su quote di retribuzione connesse con la contrattazione aziendale e territoriale ai sensi dell'art. 1, comma 67, della legge n. 247/2007;

+ 201 mln al capitolo 8E1203774 come contributo dello Stato a copertura disavanzo del fondo speciale per trattamenti pensionistici a favore del personale delle Ferrovie dello Stato s.p.a;

+ 126 mln al capitolo 8E1203591 come contributo dello Stato (fondo per l'occupazione) a copertura degli oneri derivanti dalle prestazioni a sostegno del reddito (indennita' ordinaria di disoccupazione non agricola con requisiti normali e ridotti ai lavoratori sospesi per crisi aziendale o occupazionale e indennita' in caso di fine lavoro ai collaboratori coordinati e continuativi) di cui all'art. 19, comma 1, lett. a), b) e c) e comma 2 del d.l. n. 185/2008 convertito nella legge n. 2/2009 - art. 19, comma 6, del d.l. n. 185/2008 convertito nella legge n. 2/2009;

+ 122 mln al capitolo 8E1203418 come rimborso dello Stato per la copertura degli oneri per l'assistenza a persone handicappate;

+ 87 mln al capitolo 8E1203216 come contributi dello stato a copertura dei maggiori oneri per indennita' di disoccupazione agricola con requisiti normali ai sensi dell'art. 1, commi 55 e 56, della legge n. 247/2007;

+ 76 mln al capitolo 8E1203293 come contributo dello Stato a copertura degli oneri derivanti dagli esoneri contributivi di cui all'art. 1, comma 361 e 362 della legge n. 266/2005;

+ 66 mln al capitolo 8E1203719 , di nuova istituzione, come contributo dello Stato (fondo per l'occupazione) a copertura degli oneri derivanti dalle agevolazioni contributive a favore dei datori di lavoro che assumono lavoratori provenienti da imprese ammesse alla procedura di amministrazione straordinaria;

+ 50 mln al capitolo 8E1203303 come contributo dello Stato a copertura degli oneri derivanti dallo sgravio del contributo del fondo di garanzia ex art. 2 della legge n. 297/1982 di cui all'art.1, comma 764, lettera a), punto 2) della legge n. 296/2006;

+ 47 mln al capitolo 8E1203038 come contributi dello Stato a copertura degli oneri derivanti dalla modifica della rivalutazione automatica delle pensioni di cui all'art. 5, comma 6, del d.l. n. 81/2007 convertito nella legge n. 127/2007;

+ 41 mln al capitolo 8E1203305 come contributo dello Stato a copertura degli oneri derivanti dagli sgravi contributivi relativi a prestazioni temporanee di cui all'art. 1, comma 766, lett. a), della legge 296/2006;

+ 33 mln al capitolo 8E1203003, come contributo dello Stato a copertura di maggiori oneri derivanti da conferma miglioramenti pensionistici - art. 11, D.L. n. 791/1981 conv. in L. 54/1982;

- 179 mln al capitolo 8E1203582 come rimborso dello Stato a carico del fondo per l'occupazione per oneri derivanti dalla proroga dei trattamenti di integrazione salariale straordinaria, dei trattamenti di mobilità e di disoccupazione speciale;

- 85 mln al capitolo 8E1203037 come contributo dello Stato a copertura degli oneri derivanti dall'erogazione di una somma aggiuntiva ("quattordicesima") ai titolari di pensione ultrasessantacinquenni di cui all'art. 5 del D.L. n. 81/2007 convertito nella legge n. 127/2007;

- 79 mln al capitolo 8E1203584 come rimborso dello Stato a carico del fondo per l'occupazione per oneri derivanti dalla proroga dei trattamenti di integrazione salariale straordinaria, dei trattamenti di mobilità e di disoccupazione speciale ai sensi dell'art. 1, comma 1190, della legge n. 296/2006;

- 52 mln al capitolo 8E1203206 come contributo dello Stato a copertura degli oneri per i trattamenti di mobilità ai sensi dell'art. 5 del d.l. n. 388/1989 convertito nella legge n. 389/1989;

- 47 mln al capitolo 8E1203579 come rimborso dello Stato a carico del fondo per l'occupazione per oneri derivanti dalla proroga di trattamenti di cassa integrazione salariale straordinaria per crisi aziendale di cui all'art. 1, comma 1, della legge n. 291/2004 e successive modificazioni;

- 45 mln al capitolo 8E1203368 come contributo dello Stato a favore della gestione degli interventi assistenziali e di sostegno alle gestioni

previdenziali per la integrale copertura degli oneri diversi di cui all'art. 37 della legge n. 88/1989;

- 41 mln al capitolo 8E1203202 come contributi dello Stato per la copertura degli oneri connessi a trattamenti di integrazione salariale straordinaria previsto per il 1986 e successivi anni - art. 19, c. 3, legge n. 41/1986 e art. 8, c. 2, legge n. 910/1986;

- 33 mln al capitolo 8E1203041, come contributo dello Stato a copertura degli oneri derivanti dagli interventi e misure agevolative in materia di riscatto del corso legale di laurea e per la totalizzazione dei periodi contributivi ai fini pensionistici - art. 5, comma 8, del d.l. n. 81/2007 convertito nella legge n. 127/2007.

I Trasferimenti da parte delle Regioni rilevati in 3 mln, risultano inalterati rispetto al consuntivo 2008.

Trasferimenti da parte di altri Enti del settore pubblico:

Consuntivo anno 2009	milioni	688
Consuntivo anno 2008	milioni	718
Differenza	milioni	- 30

Nell'ambito della categoria sono stati accertati nel Centro di responsabilità "D.C. Pensioni" valori trasferiti da altri enti di previdenza per la copertura di periodi assicurativi per un ammontare di 454 mln (+ 12 mln rispetto all'anno precedente) al capitolo 2E1206001 e valori capitali a fronte dei trattamenti pensionistici già erogati dai fondi di previdenza integrativi esistenti presso gli enti disciolti per 204 mln (- 44 mln rispetto al consuntivo 2008) nel capitolo 2E1206003.

Le *altre entrate* sono state accertate in complessivi 3.727 mln con un aumento di 414 mln rispetto al consuntivo 2008 (3.313 mln).

Entrate derivanti dalla vendita di beni e dalla prestazione di servizi:

Consuntivo anno 2009	milioni	69
Consuntivo anno 2008	milioni	84
Differenza	milioni	- 15

La differenza negativa proviene prevalentemente da minori corrispettivi per l'attività di gestione e di vendita degli immobili ceduti alla SCIP (- 17 mln al capitolo 5E1307009) nel Centro di responsabilità "D.C. Risorse strumentali", da minori proventi derivanti dall'attività di gestione e riscossione dei crediti contributivi ceduti (- 9 mln al capitolo 1E1307013) nel Centro di responsabilità "D.C. Entrate", compensati solo in parte da maggiori rimborsi di spese relative alla erogazione di prestazioni pensionistiche ed altri servizi svolti per conto di Enti ed Organismi vari (+ 5 mln al capitolo 2E1307004) nel Centro di responsabilità "D.C. Pensioni" e da maggiori rimborsi spese per visite di controllo per conto dei datori di lavoro e enti previdenziali (+ 5 mln al capitolo 52E1307007) nel Centro di responsabilità "D.C. Risorse strumentali".

Redditi e proventi patrimoniali:

Consuntivo anno 2009	milioni	164
Consuntivo anno 2008	milioni	218
Differenza	milioni	-54

All'interno della categoria sono da rilevare, nell'ambito del Centro di responsabilità "Altre strutture di Direzione generale", decrementi dovuti a minori interessi su fondi investiti presso la Tesoreria centrale dello Stato a seguito della cessione immobili alla SCIP (- 57 mln al capitolo 8E308011) ed a minori interessi sulle disponibilità di conto corrente bancario e postale (- 18 mln al capitolo 8E1308005).

Poste correttive e compensative di spese correnti:

Consuntivo anno 2009	milioni	2.738
Consuntivo anno 2008	milioni	2.367
Differenza	milioni	371

La differenza positiva è dovuta, in via principale, a maggiori recuperi di prestazioni pensionistiche (+ 346 mln al capitolo 2E1309001) nel Centro di responsabilità "D.C. Pensioni" ed a maggiori recuperi di prestazioni a sostegno del reddito (+ 27 mln al capitolo 3E1309001) nel Centro di responsabilità "D.C. Prestazioni a sostegno del reddito" e nel Centro di responsabilità "D.C. Risorse umane" da maggiori recupero di prestazioni del fondo di previdenza per il personale a rapporto d'impiego (+ 7 mln al capitolo 4E1309015).

Entrate non classificabili in altre voci:

Consuntivo anno 2009	milioni	756
Consuntivo anno 2008	milioni	644
Differenza	milioni	112

La variazione trae origine nel Centro di responsabilità "D.C. Prestazioni a sostegno del reddito", da maggiori contributi per il finanziamento del fondo speciale per il sostegno del reddito, dell'occupazione e della riconversione e riqualificazione del personale del settore del trasporto aereo (+ 126 mln al capitolo 3E1310017), da maggiori entrate per sanzioni civili, amministrative, multe e ammende (+ 33 mln al capitolo 1E1310002), compensati in parte nel Centro di responsabilità "D.C. Entrate" da minori interessi per la riscossione dilazionata o differita dei contributi (- 47 mln al capitolo 1E1310003), e nel Centro di responsabilità "D.C. Pensioni" da minori interessi per la riscossione dilazionata dei valori capitali relativi alla costituzione di un'unica posizione assicurativa nel fondo di previdenza per il personale addetto ai pubblici servizi di telefonia (- 13 mln al capitolo 2E1310010).

Le entrate in conto capitale sono state accertate in complessivi 12.700 mln e presentano un incremento di 4.704 mln sul rendiconto 2008 pari a 7.996 mln.

In particolare, tra le variazioni più significative, con riferimento agli stessi dati dell'anno precedente, si segnalano quelle relative:

alle entrate per alienazione di beni patrimoniali e riscossione di crediti accertate in 10.235 mln con una variazione positiva di 4.350 mln rispetto al rendiconto 2008 (5.885 mln).

Alienazione di beni patrimoniali e riscossione di crediti

Consuntivo anno 2009	milioni	10.235
Consuntivo anno 2008	milioni	5.885
Differenza	milioni	4.350

La variazione positiva è da imputare in massima parte al prelievo dalla Tesoreria centrale dello Stato di fondi derivanti da cessione immobili a SCIP e a FIP (+ 3.507 mln) , da maggiori riscossioni di crediti diversi (+ 459 mln), da maggiori prelievi dalla Tesoreria centrale dello Stato dei fondi derivanti dai contributi del fondo per l'erogazione ai lavoratori dipendenti del settore privato dei trattamenti di fine rapporto (+ 318 mln) e da maggiori alienazioni di immobili da reddito (+ 71 mln).

Nell'ambito delle entrate in conto capitale, le *entrate per accensione di prestiti* sono state accertate in 2.465 mln, con un incremento di 354 mln rispetto al rendiconto 2008 (2.111 mln).

Assunzione di altri debiti finanziari:

Consuntivo anno 2009	milioni	2.465
Consuntivo anno 2008	milioni	2.111
Differenza	milioni	354

La differenza si riferisce a maggiori anticipazioni dello Stato sul

fabbisogno finanziario delle gestioni previdenziali (+ 228 mln) ed a maggiori assunzioni di debiti diversi (+ 128 mln).

Infine, le entrate per partite di giro sono state accertate per complessivi 35.185 mln con un incremento di 3.597 mln sui corrispondenti dati del 2008 (31.588 mln).

La differenza sopra esposta fra consuntivo dell'anno 2008 e consuntivo dell'anno in esame consegue, in via principale, nel Centro di responsabilità "Altre strutture di Direzione generale" a:

- maggiori ritenute erariali (+ 2.475 mln);
- maggiori anticipazioni e rimesse per pagamento di prestazioni per conto di altri enti (+ 643 mln);
- maggiori rimborsi da parte dello Stato del bonus straordinario ai soggetti a basso reddito - art. 1 del D.L. n. 185/2008 convertito nella legge n. 2/2009 (+ 620 mln);
- maggiori ritenute per addizionale comunale dell'imposta del reddito delle persone fisiche (+ 55 mln);

compensati solo in parte da minori accertamenti:

- di riscossioni per conto della Società cessionaria di somme relative a crediti contributivi ceduti (- 198 mln);
- di contributi per lavoratori agricoli (subordinati e autonomi) riscossi per conto dell'INAIL (- 64 mln).

Gestione finanziaria di competenza - Uscite

Aggregati	Rendiconto 2009	Rendiconto 2008	Rend. 2009/Rend. 2008	
			(in milioni)	
			var. assol.	var. %
TITOLO I - USCITE CORRENTI	230.332	216.979	13.353	6,2
1.1 - Funzionamento:	2.986	2.897	89	3,1
1.1.01 Uscite per gli organi dell'Ente	3	7	-4	-57,1
1.1.02 Oneri per il personale in attività di servizio	1.616	1.689	-73	-4,3
1.1.04 Uscite per l'acquisto di beni di consumo e di servizi	1.367	1.201	166	13,8
1.2 - Interventi diversi:	227.054	213.799	13.255	6,2
1.2.05 Uscite per prestazioni istituzionali	209.169	198.003	11.166	5,6
1.2.06 Trasferimenti passivi	7.408	6.596	812	12,3
1.2.07 Oneri finanziari	343	225	118	52,4
1.2.08 Oneri tributari	155	189	-34	-18,0
1.2.09 Poste correttive e compensative di entrate correnti	9.652	8.462	1.190	14,1
1.2.10 Uscite non classificabili in altre voci	327	324	3	0,9
1.4 - Tratt. quiescenza, integrativi e sostitutivi:	292	283	9	3,2
1.4.03 Oneri per il personale in quiescenza	292	283	9	3,2
TITOLO II - USCITE IN CONTO CAPITALE	10.692	8.403	2.289	27,2
2.1 - Investimenti:	8.364	6.284	2.080	33,1
2.1.11 Acquisizione di beni durevoli e opere immob.	1.287
2.1.12 Acquisizione di immobilizzazioni tecniche	154	125	29	23,2
2.1.13 Partecipazioni e acquisto di valori mobiliari	0	0	0	0,0
2.1.14 Concessione di crediti ed anticipazioni	6.732	6.008	724	12,1
2.1.15 Indennità di anzianità e similari al personale cessato dal servizio	191	151	40	26,5
2.2 - Oneri comuni:	2.328	2.119	209	9,9
2.2.17 Rimborsi di anticipazioni passive	2.314	2.086	228	10,9
2.2.20 Estinzione di debiti diversi	14	33	-19	-57,6
TITOLO IV - PARTITE DI GIRO	35.185	31.588	3.597	11,4
4.1.21 Uscite aventi natura di partite di giro	35.185	31.588	3.597	11,4
TOTALE DELLE USCITE	276.209	256.970	19.239	7,5

... Non valutabile o non significativa.

Uscite

Il totale delle uscite correnti è pari a complessivi 230.332 mln con un incremento di 13.353 mln (+ 6,2%) sul corrispondente dato del 2008 (216.979 mln).

Le uscite di *funzionamento* impegnate per 2.986 mln presentano un incremento di 89 mln rispetto ai dati del consuntivo 2008 (2.897 mln). L'impegno di cui sopra scaturisce dalla somma degli importi riferiti alle seguenti categorie di uscita:

	in mln
Uscite per gli organi dell'ente	3
Oneri per il personale in attività di servizio	1.616
Uscite per l'acquisto di beni di consumo e di servizi	1.367
<i>Totale uscite di funzionamento</i>	<i>2.986</i>

Uscite per gli Organi dell'Ente:

Consuntivo 2009	milioni	3,3
Consuntivo 2008	milioni	6,7
Differenza	milioni	- 3,4

Nel prospetto riportato nella pagina che segue viene fornita l'analisi delle spese sostenute per il funzionamento degli Organi centrali e periferici dell'Ente.

La diminuzione che emerge dal raffronto tra gli impegni assunti nell'anno con quelli dell'esercizio 2008, è da ricondurre, essenzialmente, alle seguenti componenti che presentano variazioni di segno opposto:

- gettoni di presenza e rimborso spese ai componenti i Comitati regionali e provinciali ed altre spese connesse con il funzionamento di tali Organi e relativi oneri riflessi (cap. 5U1101005; - 2,706 mln) dovuto alla eliminazione dei gettoni e dei rimborsi spese nei confronti

dei componenti i comitati provinciali dell'Istituto, gettoni di presenza, indennità di missione e rimborso spese ai componenti il Collegio dei sindaci e al Magistrato della Corte dei conti delegato al controllo e relativi oneri (cap. 5U1101006; - 0,013 mln);

- compensi fissi ai componenti il Consiglio di Indirizzo e Vigilanza, il Consiglio di amministrazione, la Commissione centrale per l'accertamento e riscossione dei contributi agricoli unificati e i comitati delle gestioni dei coltivatori diretti, degli artigiani e degli esercenti attività commerciali e relativi oneri previdenziali ed assistenziali (cap. 5U1101002; - 0,415 mln);

- gettoni di presenza e rimborso spese ai componenti gli Organi collegiali di amministrazione ed altre spese connesse con il funzionamento di tali Organi e relativi oneri (cap. 5U1101007; - 0,297 mln).

- gettoni di presenza, indennità di missione e rimborso spese al Presidente dell'Istituto e relativi oneri previdenziali (cap. 5U1101004; - 0,038 mln);


- compensi fissi e oneri riflessi al Presidente dell'Istituto (cap. 5U1101001 + 0,052 mln);

- oneri per emolumenti ai componenti il Collegio dei sindaci (cap. 5U1101003; + 0,041 mln);

SPESE PER GLI ORGANI DELL'ENTE

(valori espressi in mln)

Capitolo	Denominazione	Consuntivo 2009	Consuntivo 2008	Cons. 2009 Cons. 2008	
				var. assol.	var. %
5U1101001	compensi fissi e oneri riflessi al presidente dell'istituto	0,216	0,164	0,052	32,0%
5U1101002	compensi fissi comp. ti civ, cda, commiss. cent.le accertam.to e riscoss. contr. agr.li unif.li, com. ti gest. colt. diret, artig. e att. tà commerc. e relativi oneri previdenziali ed assistenziali	0,381	0,796	-0,415	-52,1%
5U1101003	oneri per emolumenti fissi ai componenti il collegio dei sindaci	1,844	1,885	-0,041	-2,2%
5U1101004	* gettoni di presenza, indennità di missione e rimborso spese al presidente dell'istituto e relativi oneri previdenziali.	0,005	0,043	-0,038	-88,6%
5U1101005	* gettoni presenza e rimborso spese ai componenti i comitati reg.li e prov.li ed altre spese connesse con il funzionamento di tali organi e relat. oneri riflessi	0,338	3,045	-2,706	-88,9%
5U1101006	* gettoni pres.za, indennità miss.ne e rimb.so spese ai comp.nti il collegio sind.le e al mag.to della corte/conti delegato al cont.ilo e relat. oneri	0,077	0,090	-0,013	-14,7%
5U1101007	* gettoni pres.za e rimb.so spese ai comp.nti gli organi colleg.li centr. di ammin.ne ed altre spese relat al funziona.to di tali organi e relat oneri	0,429	0,726	-0,297	-40,9%
	Totale	3,290	6,748	-3,458	-51,2%



Oneri per il personale in attività di servizio:

Consuntivo 2009	milioni	1.616
Consuntivo 2008	milioni	1.689
Differenza	milioni	- 73

Tali spese vengono analizzate, per singolo capitolo, nel prospetto che segue dove si espongono altresì i dati di consuntivo 2008, con le relative variazioni in valore assoluto e percentuale.

In ordine alle risultanze più significative si forniscono le seguenti precisazioni:

Cap. 4U1102001 - Stipendi, assegni fissi e indennità speciali al personale di ruolo e non di ruolo a tempo indeterminato.

La spesa di 764,3 mln evidenzia una flessione del 3,7%, rispetto all'anno precedente, conseguente alla diminuzione di 1.341 unità di personale.

Cap. 4U1102002 -- Compensi per lavoro straordinario e turni.

La spesa ammonta complessivamente a 27,9 mln.

Il capitolo è stato istituito nel 2009 per avere una evidenza separata della spesa per i compensi di lavoro straordinario e turni dando compiuta applicazione a quanto previsto dagli art. 30, 31 e 32 del CCNL 1998/2001.

Cap. 4U1102005 - Indennità e rimborso spese per missioni all'interno.

La spesa, come risulta dal trend dell'ultimo quinquennio, mostra una costante diminuzione in linea con le disposizioni normative di contenimento della spesa. L'importo per l'anno 2009 ammonta a 24,6 mln con una diminuzione del 7,9% rispetto al 2008 pari a 26,6 mln.

Il prospetto che segue evidenzia l'andamento nell'ultimo quinquennio.

ANNO	SPESA PER MISSIONI	%
2004	33.382.321	-1%
2005	31.977.087	-4,2%
2006	28.399.111	-11,2%
2007	26.727.315	-5,9%
2008	26.651.833	-0,3%
2009	24.542.337	-7,09%

Lo stanziamento dell'anno 2009 è stato utilizzato principalmente per le missioni relative a:

- attività istituzionale, effettuate per le esigenze degli uffici periferici e centrali relativamente alle problematiche legate al coordinamento e alla verifica:
 - a) della gestione pensionistica, assicurativa e recupero crediti;
 - b) degli adempimenti contabili del personale;
 - c) delle attività inerenti alle aree legale tecnico edilizio, medico legale, informatica e statistico attuariale;
- attività di formazione prevista dal Piano analitico 2009, nonché per la prosecuzione delle numerose iniziative formative a livello centrale, iniziate e non completate nell'anno 2008;
- attività di vigilanza ordinaria principalmente finalizzata alla prevenzione e repressione delle violazioni delle norme in materia di obblighi previdenziali e per la lotta al fenomeno del lavoro sommerso;
- attività di vigilanza straordinaria finalizzata soprattutto alla realizzazione, per quanto di competenza, del piano straordinario di emersione di cui alla L. 283/2001, nonché alla vigilanza sulle grandi aziende.

Cap. 4U1102006 - Missioni all'estero.

La spesa per il 2009 di 0,133 mln, (0,130 mln 2008), è stata utilizzata principalmente per:

1. missioni svolte per la partecipazione alle riunioni ed alle attività degli organismi internazionali in materia di Sicurezza sociale (in

- particolare organismi del Consiglio d'Europa e C.A.S.S.T.M.) da parte del personale delle Convenzioni Internazionali;
2. missioni svolte per la partecipazione ai progetti informatici europei da parte di personale dell'area informatica;
 3. missioni svolte da dirigenti e funzionari dell'Istituto per la partecipazione a corsi, seminari e convegni realizzati all'estero per l'aggiornamento su argomenti di particolare interesse istituzionale e gestionale;
 4. spese di soggiorno all'estero riferite alla realizzazione di stage di sviluppo manageriale nell'ambito della Comunità Europea per dirigenti di uffici di livello generale finalizzati allo scambio di esperienze innovative attraverso il confronto con pubbliche amministrazioni particolarmente avanzate.

Cap. 4U1102007 - Indennità e rimborso spese di trasporto e locazione al personale trasferito.

La spesa ammonta a 1,44 mln rispetto a 1,34 mln del 2008, con un incremento pari all'8% e si riferisce:

1. al pagamento delle indennità previste per i trasferimenti d'ufficio del personale dirigenziale;
2. alle indennità di mobilità corrisposte al personale trasferito verso le agenzie di produzione.

Cap. 4U1102009 - Oneri previdenziali ed assistenziali a carico dell'Ente connessi a emolumenti corrisposti al personale.

La spesa di 298,54 mln presenta una diminuzione del 7,6% rispetto a 322,93 mln del 2008.

La spesa relativa al presente capitolo è correlata all'andamento delle spese del personale.

Cap. 4U1102014 - Rimborsi spese varie al personale.

La spesa ammonta a 0,187 mln con una diminuzione del 15,3% rispetto all'esercizio 2008 ed è correlata principalmente al pagamento ai dipendenti dell'Istituto delle indennità chilometriche per attività di vigilanza svolte nell'ambito del centro urbano e non assimilabili a missione (circolare n 113 del 25.06.2003) nonché ai rimborsi per adempimenti esterni, presso le cancellerie dei tribunali, degli addetti

agli uffici legali.

Cap. 4U1102015 – Quote di onorari e competenze al personale del ruolo professionale legale.

La spesa sostenuta ammonta a 22,79 mln, (22,88 mln nel 2008) al netto degli oneri riflessi compresi nel capitolo 4U1102009, in applicazione del regolamento sugli onorari legali approvato con determinazione Commissariale n. 1384 del 9.12.2003 in attuazione dell'art. 6 del CCNI dell'8.01.2003, parzialmente modificato con deliberazione n. 143 del 23 ottobre 2007, che stabilisce per gli avvocati il diritto a percepire competenze professionali effettivamente riscosse e competenze liquidate, a carico del soccombente, nei procedimenti conclusi con pronuncia favorevole all'Istituto.

Cap. 4U1102020 – Finanziamento retribuzione variabile CCNL area dirigenza.

L'onere pari a 39,62 mln (42,78 mln nel 2008) presenta una riduzione del 7,4% rispetto all'esercizio precedente. Tale contrazione è dovuta agli effetti dell'applicazione della legge 133/2008.

Cap. 4U1102021 – Fondo trattamenti accessori per il personale appartenente all'Area professionisti.

La consistenza del capitolo è passata da 15,34 mln per l'anno 2008 a 14,37 (-6,3%). Tale contrazione è dovuta agli effetti dell'applicazione della legge 133/2008.

Cap. 4U1102022 – Fondo trattamenti accessori personale area medica.

La consistenza del capitolo è passata da 34,34 mln per l'anno 2008 a 32,21 mln per l'anno 2009 (-6,2%). Tale contrazione è dovuta agli effetti dell'applicazione della legge 133/2008.

Cap. 4U1102023 - Indennità sostitutiva del preavviso a favore del personale.

La spesa nell'ambito del capitolo in oggetto, pari a 0,84 mln presenta una diminuzione del 9,6% rispetto a 0,93 mln dell'anno precedente.

Cap. 4U1102024 - Incentivi per la progettazione a favore dei professionisti dell'Area tecnico-edilizia.

Il budget impegnato pari a 0,198 mln (0,760 mln nell'esercizio 2008), presenta un decremento del 73,8% rispetto all'anno precedente, in applicazione dell'art. 61, c. 7 bis della legge 133/2008.

Cap. 4U1102025 - Fondo per il trattamento accessorio del personale delle aree A, B, C.

Per il capitolo in esame l'onere è passato da 364,94 mln per l'anno 2008 a 332,24 mln per il 2009 (-9%), in applicazione della legge 133/2008.

Cap. 4U1102026 - Fondo trattamenti accessori per il personale di cui all'art. 15, comma 1, legge 88/89.

La spesa del capitolo passa da 6,29 mln del 2008 a 3,6 mln dell'anno 2009, con una flessione del 43%, dovuta principalmente alle numerose dimissioni per pensionamento.

Cap. 4U1102027 - Fondo trattamento accessorio per i dirigenti generali.

La consistenza del capitolo è di 6,57 mln, con una diminuzione del 2,5% rispetto all'anno precedente. Tale contrazione è dovuta agli effetti dell'applicazione della legge 133/2008.

Cap. 4U1102029 - Spese per il personale comandato presso l'Istituto.

La spesa risulta pari a 3,5 mln (4,43 mln 2008) con una contrazione del 21%. L'importo è stato utilizzato per il pagamento del trattamento economico e degli oneri riflessi connessi nei confronti dei comandati da altre amministrazioni (44 unità/anno complessive nel corso 2009).

Cap. 4U1102031 - Compensi a docenti interni per la formazione e l'addestramento del personale e per corsi di formazione richiesti da altre organizzazioni pubbliche e private.

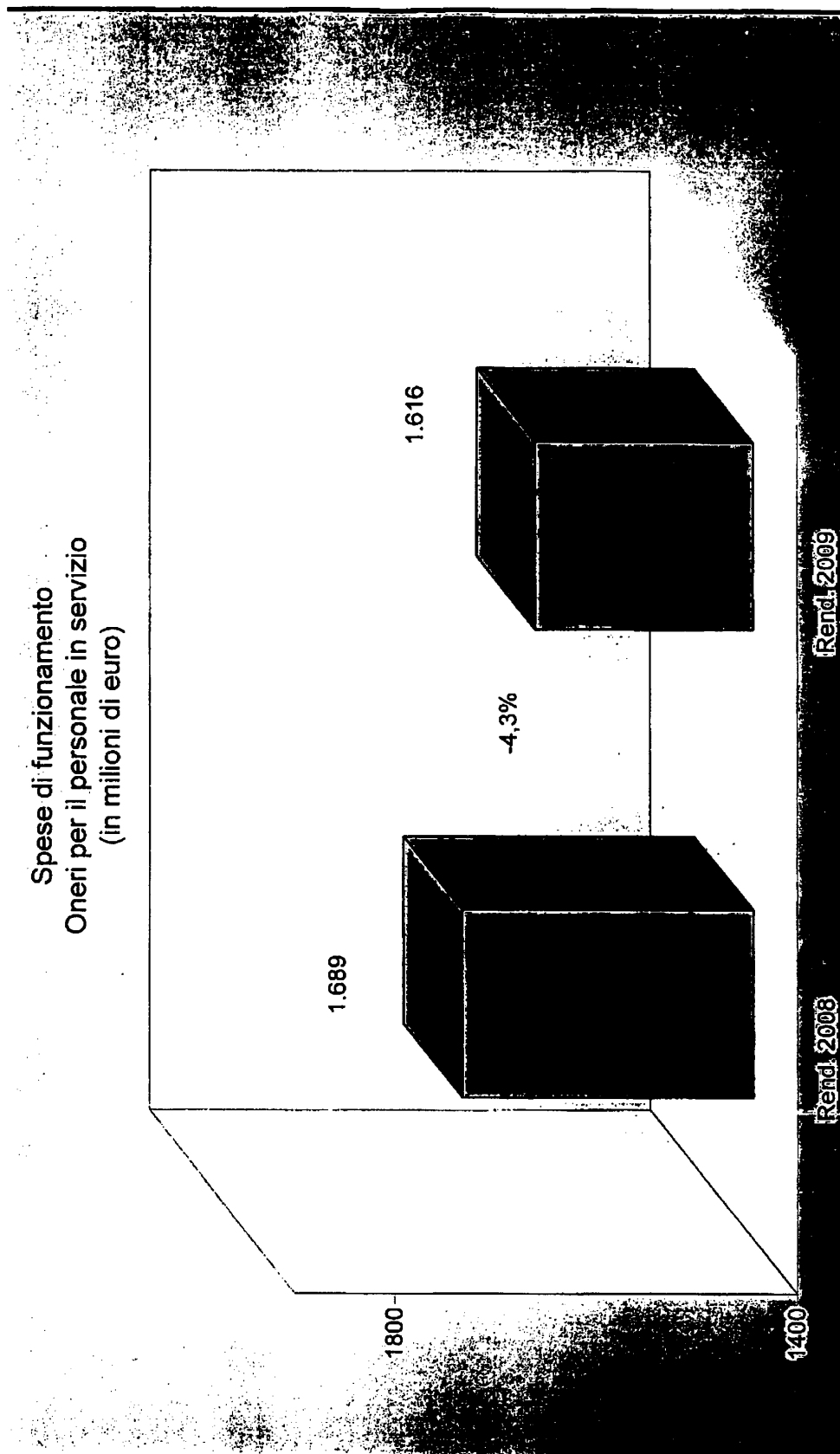
La spesa ammonta a 0,56 mln nel 2009, (0,33 mln 2008) con un incremento del 67%.

ONERI PER IL PERSONALE IN SERVIZIO

(valori espressi in mln)

Capitolo	Denominazione	Consuntivo 2009	Consuntivo 2008	Cons. 2009 Cons. 2008	
				var. assol.	var. %
4U1102001	stipendi, assegni fissi ed indennità speciali al personale di ruolo e non di ruolo assunto a tempo indeterminato e determinato	764,32	793,36	-29,04	-3,7%
4U11020012	compensi per lavoro straordinario e turni al personale	28,00	28,00	28,00	100,0%
4U1102005	* indennità e rimborso spese per missioni all'interno	24,54	26,65	-2,11	-7,9%
4U1102006	* indennità e rimborso spese per missioni all'estero	0,13	0,13	0,00	2,8%
4U1102007	* indennità e rimborso spese di trasporto e di locazione al personale trasferito	1,45	1,34	0,11	8,0%
4U1102009	oneri previdenziali ed assistenziali a carico dell'ente connessi ad emolumenti corrisposti al personale	298,54	322,94	-24,39	-7,6%
4U1102014	* rimborsi spese varie al personale (rimborso spese trasporto per incarichi nel centro urbano, rimborsi iscrizioni dipendenti agli albi professionali)	0,19	0,22	-0,03	-15,3%
4U1102015	quote oneri e compensi corrisposti al personale di ruolo profess.le (onorari avv.to, comp.nze proc.tore)	22,80	22,88	-0,08	-0,4%
4U1102020	compensi accessori della retribuzione del personale dirigente (retribuzione di posizione e di risultato)	39,62	42,78	-3,16	-7,4%
4U1102021	fondo per i trattamenti accessori per il personale appartenente all'area dei professionisti	14,37	15,34	-0,97	-6,3%
4U1102022	fondo per i trattamenti accessori per il personale appartenente all'area medica	32,21	34,35	-2,14	-6,2%
4U1102023	indennità sostitutiva del preavviso a favore del personale a seguito della risoluzione del rapporto di lavoro	0,85	0,94	-0,09	-9,6%
4U1102024	incentivi per la progettazione a favore dei professionisti dell'area tecnico-edilizia	0,20	0,76	-0,56	-73,8%

Capitolo	Denominazione	Consuntivo 2009	Consuntivo 2008	Cons. 2009 Cons. 2008	
				var. assol.	var. %
4U1102025	fondo per i trattamenti accessori per il personale dell'area a, b e c	332,25	364,94	-32,70	-9,0%
4U1102026	fondo per i trattamenti accessori per il personale delle qualifiche ad esaurimento di cui all'art. 15 l.88/1989.	3,60	6,30	-2,70	-42,8%
4U1102027	trattamento accessorio per i dirigenti generali	6,58	6,75	-0,17	-2,5%
5U1102028	spese per l'erogazione dei buoni pasto al personale dipendente (cap trasf alla upb5)	42,35	44,82	-2,47	-5,5%
4U1102029	spese per il personale comandato presso l'istituto	3,50	4,44	-0,94	-21,1%
4U1102030	* spese per la gestione di asili-nido per i figli dei dipendenti		0,00	0,00	-100,0%
4U1102031	* compensi a docenti interni per la formazione e l'addestramento del personale e per corsi di formazione richiesti da altre organizzazioni pubbliche e private	0,56	0,34	0,23	67,4%
4U1102033	* compensi a docenti interni per la formazione e l'addestramento del personale e per corsi di formazione richiesti da altre organizzazioni pubbliche e private	0,04	0,04	0,00	0,0%
Totale		1616,06	1689,28	-73,21	-4,3%



Uscite per l'acquisto di beni di consumo e di servizi.

Consuntivo 2009	milioni	1.367
Consuntivo 2008	milioni	1.201
Differenza	milioni	166

Le spese in esame attengono, come risulta dal prospetto riportato nelle pagine seguenti, ad oneri di natura diversa, connessi al funzionamento degli Uffici, quali: l'acquisto di materiali di consumo, l'affitto e la manutenzione dei locali, il noleggio degli elaboratori, la manutenzione ed il noleggio di attrezzature, i canoni di utenza, le spese per i servizi svolti da altri Enti, etc..

Dette spese, con l'esclusione del cap. 5U1104032 riguardante la casa di riposo di Camogli, ammontano alla fine dell'anno 2009 a complessivi 1.366 mln (1.200 mln a consuntivo 2008).

Nella tabella seguente sono state disaggregate, in spese obbligatorie e non obbligatorie, e, pur essendo attribuite ad Unità Previsionali di Base differenti, in questa sede, per motivi espositivi e di confronto dei dati complessivi, sono state considerate in base alla natura omogenea dell'oggetto di spesa.

(in mln)

	Consuntivo 2009	Consuntivo 2008	Variazioni	
			Absolute	%
Spese oblig.	1.011	877	134	15,3%
Spese non oblig.	355	323	32	9,8%
Totale	1.366	1200	166	13,8%

L'aumento pari a 166 mln registrato nell'anno 2009 rispetto al consuntivo 2008 è da attribuire per la maggior parte alle spese aventi natura obbligatoria, risultate pari a 1011 mln a fronte di 877 mln, e ad un più contenuto aumento pari a 32 mln delle spese di natura non

obbligatoria passate a 355 mln rispetto a 323 mln dell'esercizio 2008.

Riguardo all'aumento delle spese aventi natura obbligatoria si precisa che lo stesso va, principalmente, ricondotto per 16 mln alle spese per servizi svolti da altri Enti ed organismi nazionali per l'accertamento e la riscossione dei contributi e per l'erogazione delle prestazioni, per 16 mln alle spese per i servizi svolti dai CAF per la determinazione dell'indicatore della situazione economica equivalente (ISEE), per 16 mln alle spese per visite mediche di controllo in attuazione dell'art 5 commi 12 e 13 del dl 463/1983 convertito nella legge n. 638/83 e per 68 mln alle spese per i servizi di trasmissione dati forniti dal sistema pubblico di connettività' (SPC).

L'aumento delle spese aventi natura non obbligatoria per l'acquisto di beni di consumo e servizi presentano a consuntivo un contenuto aumento di 31,7 mln rispetto all'esercizio 2008 in linea con la politica dell'Amministrazione volta al contenimento della spesa e la riduzione dei costi di gestione attraverso il controllo ed il monitoraggio delle spese.

Spese per l'acquisto di beni di consumo e di servizi
(valori espressi in mln)

DESCRIZIONE	Capitolo	UPB (previdenza)	Consuntivo 2009	Consuntivo 2008	Cons. 2009 / Cons. 2008	
					var. assol.	var %
Acquisto libri, pubblicazioni tecniche, quotidiani e riviste	5U1104001	8U1104001 *	0,48	0,59	-0,11	-18,3%
Stampa modelli, acquisto carta, cancelleria e altro materiale di consumo	5U1104005	5U1104005 *	1,84	3,85	-2,01	-52,2%
Pubblicazioni monografiche e periodiche e stampa circolari	5U1104006	5U1104006 *	0,03	0,03	0,00	-10,6%
Medaglie di presenza e rimborso spese ai componenti le Commissioni ed i Comitati centrali e periferici ed altre spese connesse con il funzionamento di tali organismi	5U1104007	8U1104007 *	0,40	0,41	-0,01	-2,2%
Spese per concorsi	5U1104008	4U1104008 *	6,47	0,93	5,54	593,0%
Manutenzione e noleggio impianti, macchine, apparecchiature sanitarie, mobilia, attrezzi ed altri beni mobili	5U1104009	5U1104009 *	4,79	4,52	0,27	6,0%
Manutenzione, noleggio e spese di esercizio di mezzi di trasporto	5U1104010	5U1104010 *	0,44	0,44	0,00	0,6%
Spese postali, telegrafiche e telefoniche degli Uffici	5U1104011	5U1104011 *	59,92	54,81	5,11	9,3%
Spese per illuminazione e forza motrice degli Uffici	5U1104012	5U1104012 *	19,01	20,82	-1,81	-8,7%
Spese per riscaldamento e condizionamento d'aria degli uffici	5U1104013	5U1104013 *	13,92	13,52	0,40	2,9%
Spese di conduzione, pulizia e igiene, servizio di vigilanza per locali adibiti ad uffici	5U1104014	5U1104014 *	61,77	61,03	0,75	1,2%

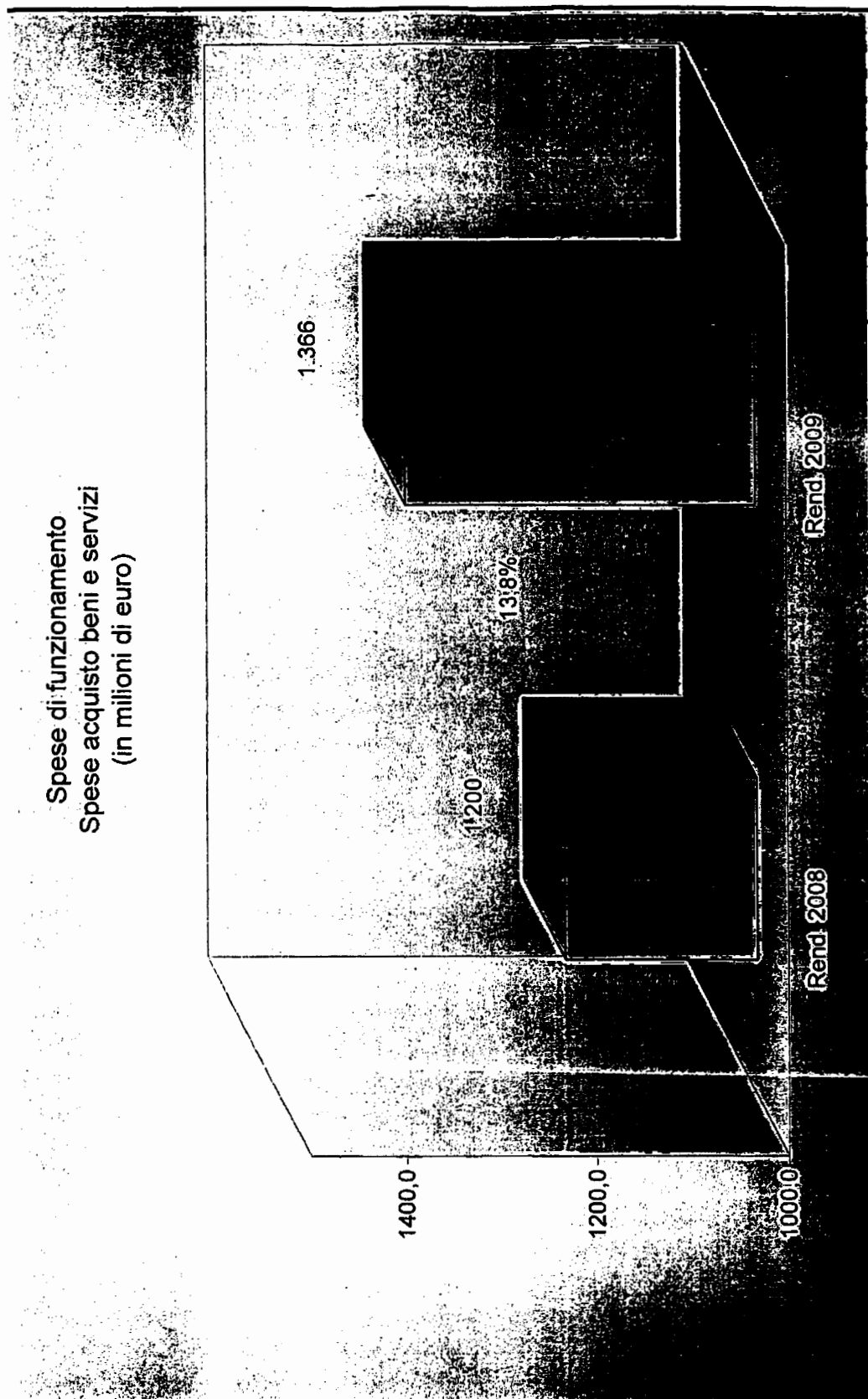
DESCRIZIONE	Capitolo	UPB (provenienza)	Consuntivo 2009	Consuntivo 2008	Cons. 2009 / Cons. 2008	
					var. assol.	var %
Fitto di locali destinati ad Uffici	5U1104015	5U1104015 *	70,45	68,46	1,99	2,9%
Spese di manutenzione e di adattamento degli stabili strumentali (uffici e istituzioni sanitarie) di proprietà o presi in affitto	5U1104016	5U1104016 *	11,00	11,05	-0,05	-0,5%
Spese per l'organizzazione e la partecipazione a convegni, congressi, conferenze, mostre ed altre manifestazioni	5U1104017	8U1104017 *	0,02	0,15	-0,12	-84,9%
Spese di facchinaggio, trasporti e spedizioni varie	5U1104018	5U1104018 *	5,02	4,98	0,04	0,8%
Spese per accertamenti sanitari per la concessione di prestazioni istituzionali	5U1104019	4U1104019	0,95	0,84	0,11	13,2%
Spese per servizi svolti da altri Enti ed organismi nazionali per l'accertamento e la riscossione dei contributi e per l'erogazione delle prestazioni	5U1104020	1U1104020 2U1104020 5U1104020 6U1104020 8U1104020	458,11	441,84	16,27	3,7%
Spese per i servizi di outsourcing finalizzati al recupero di contributi	5U1104021	5U1104021	5,58	3,00	2,58	85,9%
Spese per servizi svolti dalle Banche e dagli Uffici dei conti correnti postali	5U1104022	8U1104022	112,40	105,96	6,44	6,1%
Spese per i servizi svolti dai caf per la determinazione dell'indicatore della situazione economica equivalente (ISEE)	5U1104023	5U1104023	102,21	86,00	16,21	18,9%
Oneri di rappresentanza	5U1104024	8U1104024 *	0,00	0,01	0,00	-51,7%

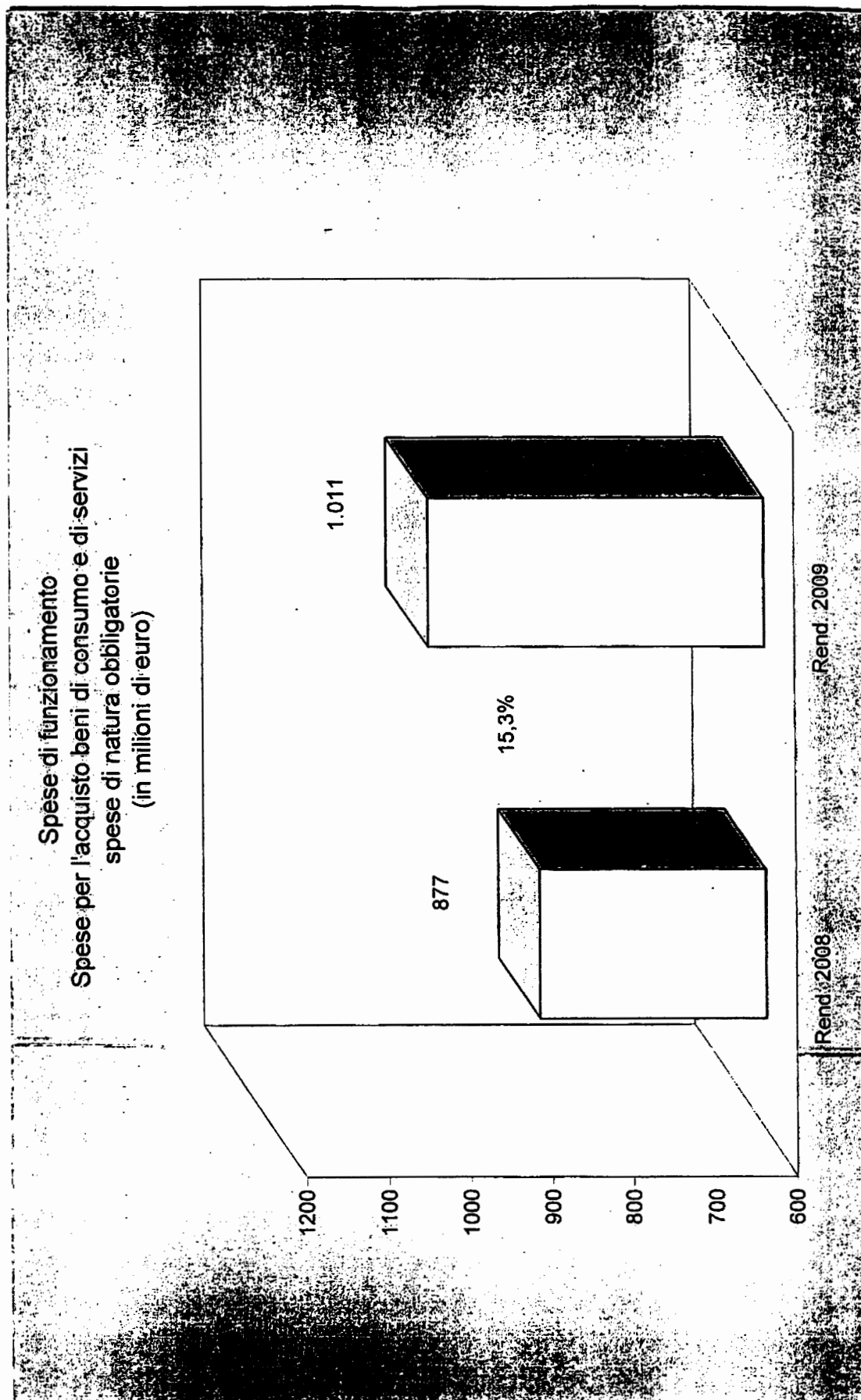
DESCRIZIONE	Capitolo	UPB (provenienza)	Consuntivo 2009	Consuntivo 2008	Cons. 2009 / Cons. 2008	
					var. assol.	var %
Spese per la conduzione degli stabili da reddito (custodia, pulizia, riscaldamento ecc.)	5U1104026	5U1104026 *	0,53	0,59	-0,06	-10,8%
Spese per la manutenzione e l'adattamento degli stabili da reddito	5U1104027	5U1104027 *	0,09	0,04	0,04	99,9%
Spese per i servizi di archiviazione ex D.LGS. n. 42/2004	5U1104028	5U1104028	3,00	1,30	1,70	130,2%
Altre spese per l'acquisto di beni di consumo e servizi degli uffici		1U1104030 3U1104030 4U1104030 5U1104030 8U1104030 *	8,04	7,84	0,20	2,5%
Spese servizio di mensa per il personale (traf al cap 5U1102028)	5U1104033	4U1104028 *	3,00	1,30	1,70	130,2%
Spese per erogazioni pubblicitarie ai sensi dell'art.13 della Legge n.416/1981		4U1104036 5U1104036 6U1104036 7U1104036 8U1104036 *	0,28	0,23	0,05	22,6%
Spese per i servizi svolti dalle USL	5U1104037	3U1104037	0,003	0,003	0,00	13,6%
Spese per visite mediche di controllo in attuazione dell'art.5, commi 12^ e 13^ del D.L.463/1983 convertito nella legge n.638/83	5U1104038	3U1104038	62,37	46,44	15,94	34,3%
Spese per la trasmissione dati canonici per rete fonia-dati, videoconferenze e teleaudioconferenze	5U1104039	5U1104039 6U1104039 *	1,75	2,15	-0,40	-18,7%

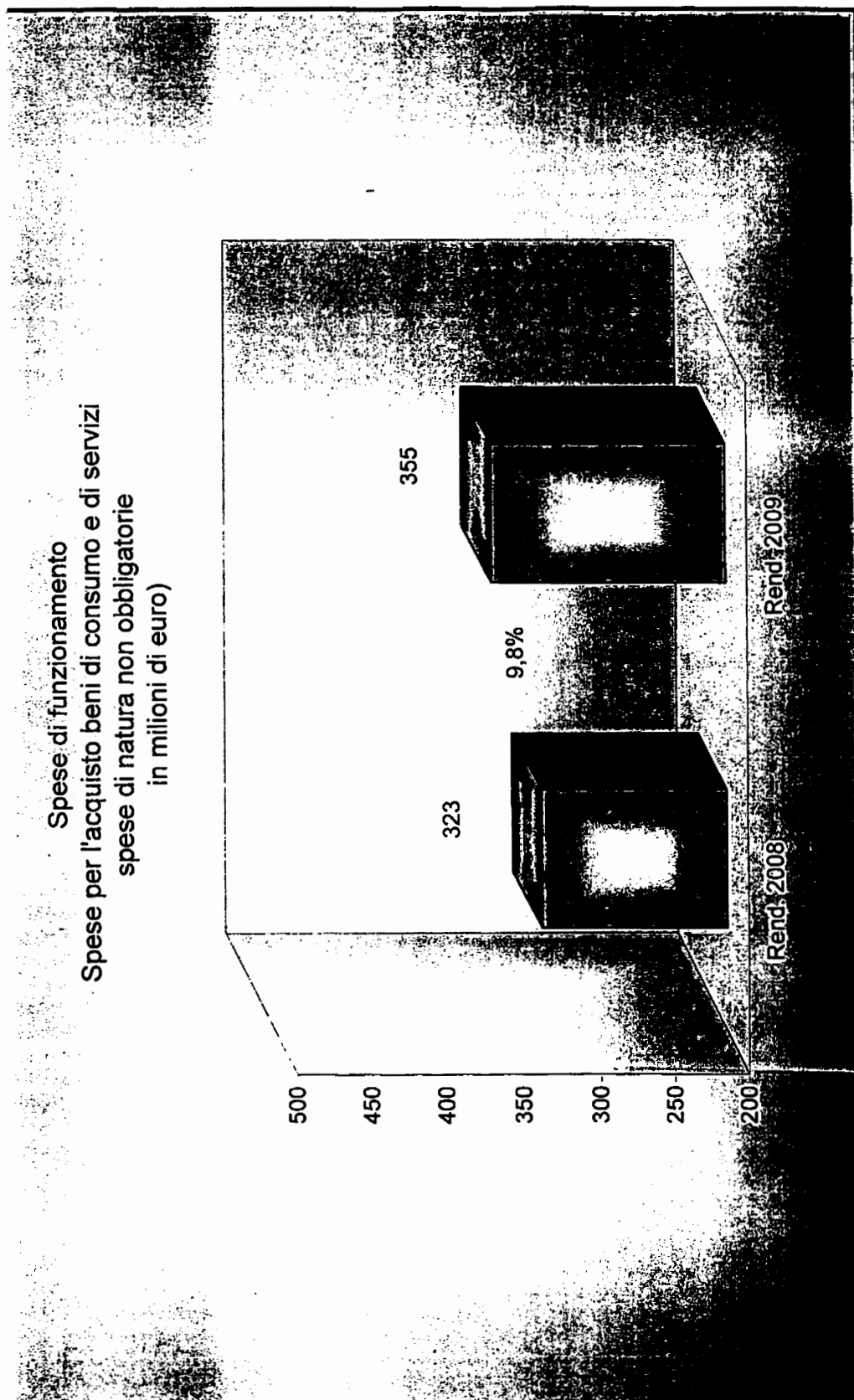
DESCRIZIONE	Capitolo	UPB (provenienza)	Consuntivo 2009	Consuntivo 2008	Cons. 2009 / Cons. 2008	
					var. assol.	var %
Stampati, nastri magnetici, pellicole ed altro materiale di consumo per la elaborazione automatica dati e software	5U1104040	5U1104040	1,88	4,04	-2,16	-53,5%
		6U1104040 *				
Manutenzione macchine e attrezzature connesse con l'elaborazione automatica dati e software	5U1104041	6U1104041 *	8,37	11,89	-3,52	-29,6%
Spese per l'accesso ai sistemi informativi di altri Enti (Corte di Cassazione, ISTAT, Istituto poligrafico e Zecca dello Stato, ecc.)	5U1104042	6U1104042 *	0,71	0,71	0,01	1,3%
Premi di assicurazione	5 5U1104044	4U1104044	1,17	0,75	0,42	55,8%
		5U1104044 *				
Compensi per la gestione del patrimonio immobiliare dell'Istituto	5U1104045	5U1104045 *	0,99	0,99	0,00	0,0%
Spese straordinarie connesse alla impostazione e strutturazione delle operazioni di cessione dei crediti ai sensi dell'art.13 L.448/98	5U1104047	1U1104047 *	0,04	0,07	-0,03	-41,7%
Spese per i servizi di assistenza e consulenza connessi con la dismissione del patrimonio immobiliare (compensi e rimborso spese)	5U1104048		2,00		2,00	
Noleggio apparecchiature elettroniche e licenze d'uso prodotti software	5U1104049	6U1104049 *	13,61	10,41	3,20	30,8%
Assistenza tecnico specialistica, manutenzione software e altri servizi informatici	5U1104050	6U1104050 *	45,34	29,48	15,86	53,8%

DESCRIZIONE	Capitolo	UPB (provenienza)	Consuntivo 2009	Consuntivo 2008	Cons. 2009 / Cons. 2008	
					var. assol.	var %
Spese per l'attività di monitoraggio sull'esecuzione dei contratti per la progettazione, realizzazione, manutenzione, gestione e conduzione operativa di sistemi informatici automatizzati	5U1104051	6U1104051 *	0,62	0,61	0,01	1,6%
	5U1104052	4U1104052 5U1104052	1,20	3,82	-2,62	-68,7%
Spese per la sicurezza e la salute sui luoghi di lavoro	5U1104053	4U1104053 *	9,01	4,55	4,46	98,0%
Spese per la fornitura di prestazioni di lavoro temporaneo (lavoro interinale)	5U1104055	5U1104055	148,16	80,07	68,09	85,0%
Spese per i servizi di trasmissione dati forniti dal sistema pubblico di connettività (soc)						
Spese per il servizio di garanzia dei sistemi informatici contro eventi distruttivi (Business Continuity / Disaster Recovery)	5U1104056	5U1104056	47,19	41,00	6,18	15,1%
Filto di stabili adibiti ad uffici già di proprietà (Fondo Immobili pubblici)	5U1104057	5U1104057	63,15	60,57	2,58	4,3%
Spese l'informazione istituzionale interna e dell'utenza sulle attività e i servizi dell'Istituto	5U1104058	8U1104058	1,56	3,08	-1,53	-49,5%
Manutenzione noleggio e spese di esercizio delle autovetture adibite alle figure protette	5U1104059	5U1104059	0,00	0,00	0,00	
Spese per erogazioni pubblicitarie relative alla divulgazione di notizie concernenti l'organizzazione e l'attività dell'Istituto	5U1104060	8U1104060 *	0,03	0,59	-0,56	-94,5%
Relazioni pubbliche	5U1104061	8U1104061 *	0,04	0,01	0,03	371,7%

DESCRIZIONE	Capitolo	UPB (provenienza)	Consuntivo 2009	Consuntivo 2008	Cons. 2009 / Cons. 2008	
					var. assol.	var %
Spese Formazione/Addestramento Pers.Le (Compensi Docenza Esterna, Prodotti, Materiali, Pubblicazioni, Supporti Ed Altro Finalizzati Alla Didattica)	5U1104062	7U1104062 *	4,75	2,64	2,12	80,3%
Compensi Ai Componenti Esterni Delle Commissioni Mediche Di Verifica Provinciali, Per L'Accertamento Sanitario Dell'Invaldita' Civile, Delle Situazioni Di Handicap E Di Invaldita'	5U1104064	8U1104064	5,57	3,23	2,33	72,2%
TOTALE			1366,26	1200,38	165,87	13,8%
Spese Obbligatorie			1011,40	877,16	134,24	15,3%
Spese non Obbligatorie			354,85	323,23	31,63	9,8%







Spese postali, telegrafiche e telefoniche degli uffici
(valori espressi in mln)

Descrizione	Consuntivo 2009	Consuntivo 2008	Cons. 2009/ Cons. 2008	
			var. assol.	var. %
Posta ,telegrafo e recapito corrispondenza	5,11	4,84	0,28	1,1
Posta elettronica	3,25	3,88	-0,63	0,8
Servizi telefonici	51,52	46,09	5,43	1,1
TOTALE	59,88	54,80	5,08	1,1

Spese di conduzione, pulizia e igiene, servizio di vigilanza
per i locali adibiti ad uffici
(valori espressi in mln)

Descrizione	Consuntivo 2009	Consuntivo 2008	Cons. 2009/ Cons. 2008	
			var. assol.	var. %
Pulizia ed igiene	28,47	28,12	0,35	1,0
Vigilanza notturna e diurna locali	31,25	30,79	0,46	1,0
Spese acqua potabile e gestione locali	2,06	2,12	-0,06	1,0
TOTALE	61,77	61,03	0,74	1,0

Spese per servizi svolti da altri enti :
per la riscossione dei contributi e per l'erogazione delle prestazioni
per i servizi svolti dalle banche e dagli uffici dei c/c postali
(valori espressi in mln)

Descrizione	Consuntivo		Cons. 2009/ Cons. 2008	
	2009	2008	var. assol.	var. %
Amministrazione delle Poste	134,11	113,14	20,97	1,2
Spese altri enti recupero contributi	0,01	0,01	0,00	1,0
Compartecipazione oneri riscossione modello F24	45,00	80,00	-35,00	0,6
Spese acquisizione da reddituali	128,76	112,46	16,30	1,1
Invio estratti contributivi e CUD	135,12	120,61	14,51	1,1
Prestazioni IPSEM	11,78	13,57	-1,79	0,9
Convenzione INPS-SIAE	-	1,20	-1,20	0,0
Banca D'Italia pag. nto prest.oni temporanee	1,70	0,85	0,85	2,0
Spese bonus straordinario L.2. del 2009	1,62	-	-	-
TOTALE	458,10	441,84	16,26	1,0
Banche ed Uffici dei c/c postali	112,40	105,96	6,44	1,1
TOTALE GENERALE	570,50	547,80	22,70	1,04

Oneri per trasmissione dati - collegamenti in teleprocessing - rete
fonia dati - accesso a reti trasmissioni dati di altri organismi
(valori espressi in mln)

Descrizione	Consuntivo		Cons. 2009/ Cons. 2008	
	2009	2008	var. assol.	var. %
Canoni per rete fonia-dati, videoconferenze e teleaudio conferenze della sede centrale	1,73	2,10	-0,37	0,8
Spese per linee telefoniche, teleprocessing e reti trasmissione dati e noleggio apparati radiomobili per collegamenti alla rete	0,02	0,05	-0,03	0,4
TOTALE	1,75	2,15	-0,40	0,8

Stampati, nastri magnetici, pellicole ed altro materiale di consumo
per l'elaborazione automatica dati
(valori espressi in min)

Descrizione	Consuntivo 2009	Consuntivo 2008	Cons. 2009/ Cons. 2008	
			var. assol.	var %
Acquisto stampanti meccanografici, etichette autoadesive, carta bianca per stampanti etc.	1,42	1,27	0,16	1,1
Nastri magnetici, pellicole per microfilms, floppy disk, materiale vario di consumo	0,46	2,78	-2,32	0,2
TOTALE	1,88	4,04	-2,16	0,46

Spese per l'accesso ai sistemi informativi di altri enti
Corte di cassazione - Istat
Istituto poligrafico e zecca dello Stato
(valori espressi in min)

Descrizione	Consuntivo 2009	Consuntivo 2008	Cons. 2009/ Cons. 2008	
			var. assol.	var %
Canone per concessione servizio di informatica giuridica con la corte di cassazione	0,01	0,02	-0,01	0,6
Canone collegamento con infocamera, enel, istat, etc	0,70	0,69	0,02	1,0
TOTALE	0,71	0,71	0,01	1,0

Si espone un breve esame con riferimento ai capitoli interessati dalle variazioni più consistenti:

Cap. 5U1104008 – Spese per concorsi.

L'importo impegnato pari a 6,47 mln risulta superiore di 5,5 mln rispetto al precedente esercizio, poiché è stato effettuato l'impegno per l'utilizzo dell'avanzo vincolato relativo alla gara bandita nel 2008 ed aggiudicata nel 2009.

Cap. 5U1104015 – Fitto di locali adibiti ad uffici.

La spesa impegnata ammonta complessivamente a 70,4 mln, superiore del 2,9% rispetto al 2008 in conseguenza principalmente all'aggiornamento Istat.

Cap. 5U1104020 – Spese per servizi svolti da altri enti ed organismi nazionali per l'accertamento e la riscossione dei contributi e per l'erogazione delle prestazioni

La spesa complessiva pari a 458,1 mln è superiore di 16,2 mln rispetto all'esercizio precedente (441,8 mln) per effetto del crescente volume di invii agli assicurati e pensionati delle comunicazioni previste dalla normativa vigente.

Cap. 5U1104038 – Spese per visite mediche di controllo in attuazione dell'art 5 commi 12[^] e 13[^] del dl463/1983 convertito nella legge n 638/83.

La spesa impegnata sul capitolo registra un aumento pari a 15,9 mln passando da 46,4 mln per il 2008 a 62,3 mln per l'anno 2009. L'incremento è dovuto al maggior numero di visite richieste sia dai datori di lavoro che disposte su iniziativa dell'Istituto.

Cap. 5U1104050 Assistenza tecnico specialistica, manutenzione software e altri servizi informatici

Il capitolo presenta un aumento pari a 15,8 mln per una spesa complessiva di 45,3 mln rispetto a 29,4 mln dell'esercizio precedente. Tale incremento è dovuto ai servizi e agli interventi informatici urgenti e straordinari avviati nell'ambito del processo volto a rafforzare il ruolo dell'Istituto nel sistema del Welfare.

Cap. 5U1104053 - Spese per la fornitura di prestazioni di lavoro temporaneo (lavoro interinale).

Nel 2009 l'importo impegnato di 9 mln (+98% rispetto al 2008 4,5 mln) è relativo all'esigenza di fronteggiare la crescente carenza di personale ricorrendo a forme di lavoro interinale al fine di assicurare la continuità dei livelli dei servizi e delle prestazioni da parte dell'Istituto.

Cap. 5U1104055 Spese per i servizi di trasmissione dati forniti dal sistema pubblico di connettività (SPC)

Il capitolo presenta un aumento pari a 68,1 mln per una spesa complessiva di 148,1 mln a fronte di 80,1 mln dell'esercizio precedente. Tale incremento si è reso necessario per garantire la fornitura, nell'ambito dei servizi di connettività previsti dai contratti quadro, di ulteriori servizi (trasporto always-on; manutenzione ed assistenza sulle reti, sicurezza, interoperabilità, data center ed hosting).

Cap. 5U1104056 Spese per il servizio di garanzia dei sistemi informatici contro eventi distruttivi (business continuity/disaster recovery)

Sono stati impegnati per il 2009 47,2 mln, a fronte di 41 mln dell'esercizio 2008, con un aumento pari a 6,2 mln dovuto all'affidamento, nell'ambito del contratto di Business Continuity, della realizzazione del sito secondario presso l'Istituto, per la costituzione della soluzione finale di Disaster Recovery e Business Continuity a tre poli.

Gli *interventi diversi* sono stati accertati in complessivi 227.054 mln con un incremento di 13.255 mln rispetto ai corrispondenti dati del 2008 (213.799 mln).

Uscite per prestazioni istituzionali:

Consuntivo anno 2009	milioni	209.169
Consuntivo anno 2008	milioni	198.003
Differenza	milioni	+ 11.166

Le uscite impegnate presentano rispetto a quelle riferite al consuntivo 2008 (198.003 mln) un aumento di 11.166 mln (+ 5,6 %).

Come si evince dalla tabella che segue, le prestazioni istituzionali sono costituite da 186.183 mln di rate di pensione e connessi trattamenti di famiglia e da 22.986 mln di prestazioni temporanee e altre prestazioni.

Prestazioni	Consuntivo 2009	Consuntivo 2008	Variazioni
• Prestazioni pensionistiche e relativi assegni di accomp. (cap.2U120501, 2U1205016)	186.183	179.582	6.601
• Prestazioni temporanee ed altre prestazioni	22.986	18.421	4.565
<i>Totale</i>	<i>209.169</i>	<i>198.003</i>	<i>11.166</i>

Le motivazioni all'aumento della spesa per rate di pensione sono state già illustrate nella "Premessa" della presente relazione.

Per le prestazioni temporanee nel Centro di responsabilità "D.C. Prestazioni a sostegno del reddito", l'aumento rispetto all'anno precedente è la risultante algebrica delle variazioni relative a diverse prestazioni, gli scostamenti di maggior rilievo si evidenziano nei

seguenti capitoli di competenza:

+ 1.690 mln al capitolo 3U1205002 per maggiori prestazioni anticipate dalle aziende tenute alla presentazione delle denunce che si attesta a 11.603 mln rispetto a 9.913 mln del consuntivo 2008;

+ 1.919 mln al capitolo 3U1205003 per maggiori prestazioni economiche ai lavoratori disoccupati non agricoli (indennità mobilità, disoccupazione e relativi trattamenti per carichi familiari) che si attesta a 6.253 mln rispetto a 4.334 mln del consuntivo 2008;

+ 422 mln al capitolo 3U1205009 per maggiori prestazioni economiche erogate direttamente ai lavoratori o rimborsate direttamente alle aziende (integrazioni salariali, assegni familiari e relative maggiorazioni, assegni per congedi matrimoniali, indennità di malattia e maternità, indennità alle lavoratrici madri ex art. 8 della legge n. 903/77, indennità di anzianità ex art. 2 della legge n. 464/82, retribuzioni a donatori di sangue) che passano da 804 mln a 1.226 mln;

+ 189 mln al capitolo 3U1205004 per maggiori indennità di disoccupazione e trattamenti per carichi familiari ai lavoratori dipendenti agricoli che si attesta a 1.784 mln rispetto a 1.595 mln del consuntivo 2008;

+ 136 mln al capitolo 3U1205072 per maggiori prestazioni a sostegno del reddito a favore dei lavoratori del settore del trasporto aereo che passano da 24 mln a 160 mln;

+ 112 mln al capitolo 3U1205052 per maggiori assegni straordinari per il sostegno del reddito a favore dei lavoratori delle imprese del credito ai sensi dell'art. 5 c. 1 lett. b) del d.l. 158/2000 che si attesta a 474 mln rispetto a 362 mln del consuntivo 2008.

**Rate di pensioni e relativi trattamenti per carichi familiari
(Capitolo 2U1205001)**

Aggregati	Rendiconto 2009	Rendiconto 2008	Rend. 2009/Rend. 2008	
			var. assol.	var. %
			(in milioni)	
TRATTAMENTI PENSIONISTICI DELL'AGO				
1. Fondo pensioni lavoratori dipendenti	102.422	98.996	3.426	3,5
2. Gestione speciale per l'erogazione dei trattamenti pensionistici al personale degli enti pubblici creditizi	1.446	1.402	44	3,1
3. Gestione dei contributi e delle prestazioni previdenziali dei coltivatori diretti, mezzadri e coloni	3.452	3.592	-140	-3,9
4. Gestione dei contributi e delle prestazioni previdenziali degli artigiani	10.390	9.841	549	5,6
5. Gestione dei contributi e delle prestazioni previdenziali degli esercenti attività commerciali	8.415	8.029	386	4,8
Totale	126.125	121.860	4.265	3,5
TRATTAMENTI PENSIONISTICI SOSTITUTIVI DELL'AGO				
1. Fondo di previdenza per il personale delle abolite imposte di consumo	156	156	0	0
2. Fondo di previdenza per il personale di volo dipendente da aziende di navigazione aerea	235	243	-8	-3,3
3. Fondo di previdenza degli spedizionieri doganali	30	29	1	3,4
4. Gestione speciale per il personale delle Ferrovie dello Stato	4.807	4.668	139	3,0
5. Fondo speciale di previdenza per gli sportivi	4	4	0	0
Totale	5.232	5.100	132	2,6
TRATTAMENTI PENSIONISTICI INTEGRATIVI DELL'AGO				
1. Gestione speciale di previdenza per i dipendenti da imprese esercenti miniere, cave e torbiere	28	29	-1	-3,4
2. Fondo integrativo dell'AGO per l'IVS a favore del personale dipendente da aziende private del gas	8	8	0	0
3. Fondo di previdenza per gli impiegati dipendenti dai concessionari del servizio di riscossione dei tributi	7	5	2	40,0
4. Gestione speciale per i trattamenti pensionistici integrativi del personale degli enti disciolti	119	125	-6	-4,8
5. Fondo di previdenza per il personale del consorzio autonomo del porto di Genova e dell'ente autonomo del porto di Trieste	58	57	1	1,8
Totale	220	224	-4	-1,8

... Non valutabile o non significativa.

segue

Aggregati	Rendiconto 2009	Rendiconto 2008	Rend. 2009/Rend. 2008	
			var. assol.	var. %
(In milioni)				
ALTRI TRATTAMENTI PENSIONISTICI				
1. Fondo di previdenza delle iscrizioni collettive		
2. Gestione speciale della mutualità pensioni a favore delle casalinghe	0	0,0
3. Fondo di previdenza per il clero secolare e per i ministri di culto delle confessioni diverse dalla cattolica	100	98	2	2,0
4. Assicurazione facoltativa per l'invalidità e la	1	1	0	0
5. Fondo per l'erogazione di trattamenti previdenziali	1	1	0	0
6. Gestione per la tutela previdenziale dei soggetti che esercitano per professione abituale, ancorchè non esclusiva, attività di lavoro autonomo	311	247	64	25,9
Totale	413	347	66	19,0
TRATTAMENTI PENSIONISTICI A CARICO DELLO STATO				
1. Gestione degli interventi assistenziali e di sostegno alle gestioni previdenziali	36.718	35.821	897	2,5
2. Gestione invalidi civili	4.071	3.761	310	8,2
Totale	40.789	39.582	1.207	3,0
TOTALE RATE DI PENSIONE	172.779	167.113	5.666	3,4
TRATTAMENTI PER CARICHI FAMILIARI SU PENSIONI				
1. Gestione prestazioni temporanee ai lavoratori	679	661	18	2,7
2. Gestione degli interventi assistenziali e di sostegno alle gestioni previdenziali	306	282	24	8,5
TOTALE TRATTAMENTI DI FAMIGLIA	985	943	42	4,5
TOTALE GENERALE	173.764	168.056	5.708	3,4

... Non valutabile o non significativa.

Trasferimenti passivi:

Consuntivo anno 2009	milioni	7.408
Consuntivo anno 2008	milioni	6.596
Differenza	milioni	812

Nella tabella seguente, i trasferimenti sono analizzati secondo la natura dei contribuiti, la destinazione e lo scostamento assoluto accertato rispetto al rendiconto 2008.

Ciò premesso, gli impegni si riferiscono:

- per 5.498 mln ai trasferimenti alle entrate di bilancio dello Stato di cui si evidenziano:
 - 4.530 mln per contribuiti per l'erogazione ai lavoratori dipendenti del settore privato del TFR di cui all'art. 1, c. 755, della legge n. 296/2006;
 - 649 mln di altri trasferimenti tra cui rileva:
 - 304 mln di contribuiti già destinati al soppresso ONPI;
 - 294 mln per contribuiti a favore degli Enti di patronato e di assistenza sociale;
 - 209 mln per contribuiti per il finanziamento dei Fondi di rotazione;
- per 1.910 mln ai trasferimenti diversi di cui:
 - 1.299 mln per valori di copertura di periodi assicurativi trasferiti ad altri enti previdenziali;
 - 511 mln per contribuiti ai fondi paritetici interprofessionali;
 - 25 mln da riferire per contribuiti alle aziende a copertura dei trattamenti aggiuntivi di malattia previsti dagli accordi nazionali di categoria per i lavoratori addetti ai pubblici servizi di trasporto - art.3 del D.I. n. 14666/2007;
 - 41 mln per contribuiti ai datori di lavoro che assumono lavoratori in mobilità.

Tra i trasferimenti passivi vengono altresì rilevati:

- 0,994 mln per contributi dovuti all'ARAN; (cap. 4U1206061) correlato al contributo richiesto dall'Aran sulla base del personale dell'Istituto in servizio al 31/12/2002;
- 0,025 mln benefici assistenziali e sociali a favore dei portieri (cap. 4U1206075);
- 17,4 mln da riferire al Fondo interventi assistenziali a favore del personale, così utilizzato:
 - a) per l'erogazione di sussidi straordinari e contributi di solidarietà ai dipendenti 1,8 mln;
 - b) per l'erogazione di borse di studio in favore dei figli dei dipendenti 2,6 mln;
 - c) per contributi per soggiorni estivi, sussidi didattici ed asili nido per i figli dei dipendenti 3,3 mln;
 - d) per il pagamento del premio relativo alla polizza sanitaria in favore di tutti i dipendenti dell'Istituto e dei loro familiari a carico 9,7 mln;

0,208 mln per equo indennizzo al personale per la perdita dell'integrità fisica subita per causa di servizio. (Cap. 4U1206084); la spesa risulta in diminuzione di 0,124 mln rispetto all'anno 2008. L'equo indennizzo è un beneficio economico concesso, a domanda, ai dipendenti, ex dipendenti, o loro eredi, per infermità riconosciute derivanti da cause di servizio in base al nuovo regolamento approvato con D.P.R. 29 ottobre 2001, n. 461.

Ai fini della quantificazione dell'indennizzo spettante, si fa riferimento, nella maggior parte dei casi, alle Leggi 23 dicembre 1994 n. 724 e 23 dicembre 1996, n. 662 (Leggi finanziarie per gli anni 1995 e 1996), che hanno sostanzialmente equiparato le disposizioni già applicate ai dipendenti del comparto parastato con quelle in vigore per i dipendenti del comparto Ministeri e che hanno portato ad una riduzione di circa il 60 % della misura dell'equo indennizzo stesso rispetto alla disciplina previgente.

Si evidenzia inoltre l'importo di 51,771 mln relativo ai trasferimenti al bilancio dello Stato delle riduzioni di spesa riguardanti i consumi intermedi.

Trasferimenti passivi correnti

Aggregati	Rendiconto 2009	Rendiconto 2008	(in milioni)	
			Rend. 2009/Rend. 2008	
			var. assol.	var. %
TRASFERIMENTI ALLO STATO	5.498	5.156	342	6,6
1. Contributi riscossi per conto dello Stato	4.839	4.539	300	6,6
. Contributi per il finanz.del Fondo di rotazione - art. 25 L. n.845/78	106	212	-106	-50,0
. Contributi per il finanz.del Fondo di rotazione per le politiche comunitarie - Leggi n. 183/87 e n. 549/95	103	115	-12	-10,4
. Contributi per il finanziamento del Fondo nazionale per le politiche migratorie - artt.25/45 D.L.286/98			0	0,0
. Contributi per l'erogazione ai lavoratori dipendenti del settore privato del TFR di cui all'art.1, c.755, della legge	4.530	4.212	318	7,5
. Quota parte contributo Integrativo per l'ass.ne obbligatoria contro la disoccup.involontaria - art. 19 c. 6 lett. A) del D.L. 185/2008 convertito nella L. 2/2009	100	0	100	...
2. Contributi per il S.S.N.	10	7	3	42,9
. già di pertinenza delle Regioni e Province autonome	10	7	3	42,9
3. Altri	649	610	39	6,4
. Contributi già destinati al soppresso ONPI	304	309	-5	-1,6
. Economie derivanti dalla riduzione degli stanziamenti relativi a spese per consumi intermedi per l'anno 2005 - Art. 11 ter, c. 5, D.L.203/2005 convertito nella L.248/2005 e art. 1, c. 48 della L. n. 266/2005	1	0	1	...
. Economie derivanti dalla riduzione dei compensi agli Organi dell'Ente di cui all'art. 1, c. 58 e 59, della L. n. 26/2005 - Art. 1, c. 63, L. 266/2005	0
. Economie derivanti dalla riduzione dei fondi per il finanziamento della contrattazione integrativa - Art. 67, c. 6, decreto legge n. 112/2008 convertito in legge n. 133/2008	50	0	50	...
. Contribuzioni per il finanziamento degli istituti di patronato e assistenza sociale	294	301	-7	-2,3
TRASFERIMENTI DIVERSI	1.910	1.440	470	32,6
. Valori di copertura dei periodi assicurativi trasferiti ad altri Enti di Previdenza	1.299	871	428	49,1
. Contributi ai datori di lavoro:				
- che assumono lavoratori in mobilità	41	25	16	64,0
- che assumono lavoratori impegnati in lavori socialmente utili	0	6	-6	-100,0
- per altre assunzioni agevolate	2	3	-1	-33,3
. Contributi a favore dell'Istituto affari sociali	2	2	0	0
. Contributi ai lavoratori già impegnati in lavori socialmente utili collocati in prepensionamento	1	1	0	0
. Fondo interventi assistenziali a favore del personale	17	16	1	6,3
. Contributi art. 25 L. n. 845/78 ai fondi paritetici Interprofessionali art. 118 L. n. 388/2000	511	454	57	12,6
. Finanziamento Commissione Vigilanza fondi pensione - art. 59, c. 39, Legge n. 449/97	2	2	0	0
. Contributo alle aziende a coperture dei trattamenti aggiuntivi di malattia - Art. 3 del D.I. n. 14666/2007	25	45	-20	-44,4
. Altri	10	15	-5	-33,3
TOTALE GENERALE	7.408	6.596	812	12,3

... Non valutabile o non significativa.

Oneri finanziari:

Consuntivo anno 2009	milioni	343
Consuntivo anno 2008	milioni	225
Differenza	milioni	118

Gli oneri finanziari sono riferiti principalmente a:

- maggiori oneri finanziari derivanti dalla cessione di crediti contributivi (+ 92 mln) che sono stati impegnati in 229 mln;
- maggiori interessi passivi sulle prestazioni arretrate che, rispetto al consuntivo 2008 di 20 mln, sono risultati pari a 100 mln.

Oneri tributari:

Consuntivo anno 2009	milioni	155
Consuntivo anno 2008	milioni	189
Differenza	milioni	-34

Si rilevano minori imposte su interessi sui fondi investiti presso la Tesoreria dello Stato a seguito della cessione degli immobili alla S.C.I.P. (- 15 mln), minori imposte sul reddito delle società - IRES (- 10 mln), minori imposte sugli interessi sui conti correnti bancari e postali (- 5 mln) e minori impegni per tributi diversi (- 2 mln).

Poste correttive e compensative di entrate correnti:

Consuntivo anno 2009	milioni	9.652
Consuntivo anno 2008	milioni	8.462
Differenza	milioni	1.190

Il predetto incremento si riferisce principalmente, nel Centro di

responsabilità 'D.C. Entrate' a:

- rimborso di contributi al cap. 1U1209003 (+ 517 mln);
- sgravi di oneri contributivi su quote di retribuzione connesse con la contrattazione aziendale e territoriale ai sensi dell'art. 1, comma 67, della legge n. 247/2007 al cap. 1U1209063 (+ 461 mln);
- sgravi di oneri contributivi relativi a prestazioni temporanee di cui all'art. 1, comma 766, lett. a), della legge n. 296/2006 al cap. 1U1209062 (+ 80 mln);
- sgravi di oneri contributivi a favore di imprese armatrici per personale imbarcato su navi iscritte nel registro internazionale al cap. 1U1209033 (+ 33 mln).

Nel Centro di responsabilità "Altre strutture di Direzione Generale", al cap. 8U1209016, si rilevano maggiori rimborsi allo Stato di somme trasferite all'Istituto in eccedenza agli oneri posti a suo carico, al cap. 8U1209016 (+ 152 mln).

Uscite non classificabili in altre voci:

Consuntivo anno 2009	milioni	327
Consuntivo anno 2008	milioni	324
Differenza	milioni	3

L'incremento è stato determinato da variazioni di segno opposto; di cui si rilevano:

- maggiori impegni per spese legali connesse al recupero di crediti contributivi ed alla concessione e al recupero di prestazioni pensionistiche ed a sostegno del reddito (+ 27 mln);
- al capitolo di nuova istituzione 5U1210017, impegni per spese per la gestione e la vendita degli immobili già cartolarizzati (+ 18 mln);
- minori spese per la gestione e la vendita degli immobili cartolarizzati (- 20 mln);
- minori somme dovute a SCIP pari all'85% di canoni di locazione relativi a immobili cartolarizzati (- 19 mln);
- minori contributi, riserve e valori capitali trasferiti ad Enti ed

organismi comunitari (- 1 mln).

I trattamenti di quiescenza, integrativi e sono stati impegnati per 291,8 mln con un incremento di 8,9 mln rispetto al consuntivo 2008 (282,9 mln).

Nella tabella che segue si espongono gli oneri riguardanti il personale in quiescenza, capitolo 4U1403001, e gli Oneri per il trattamento pensionistico integrativo art. 64 L.144/99, capitoli 4U1403005 e 4U1403006, relativi all'esercizio 2009 confrontati con il consuntivo 2008. Trattasi di capitoli di natura obbligatoria.

Si segnala che il capitolo 4U1403006 accoglie gli importi dovuti ai pensionati ex dipendenti della soppressa Sportass.

(mln)

Descrizione	Rendiconto anno 2009	Rendiconto anno 2008	Differenza	
			assoluta	%
Indennità integrativa speciale	170,5	169,4	1,1	0,7
Oneri trattamenti pensionistici integrativi a favore del personale dell'Istituto, art. 64 c.4 Legge 144/99	121,1	113,4	7,7	6,8
Oneri trattamenti pensionistici integrativi a favore del personale della soppressa Sportass	0,179	0,171	0,008	4,4
Totale	291,8	282,9	8,9	3,1

Le uscite in conto capitale sono state impegnate complessivamente per 10.692 mln con un incremento di 2.289 mln sul consuntivo 2008 (8.403 mln). Sono suddivise in:

Investimenti:

Consuntivo anno 2009	milioni	8.364
Consuntivo anno 2008	milioni	6.284
Differenza	milioni	2.080

Si rilevano 1.287 mln per acquisizione di beni durevoli e opere immobiliari, al capitolo di nuova istituzione 5U2111008, per acquisizione di immobili da reddito già cartolarizzati ai sensi dell'art. 3 del D.L. n. 351/2001 convertito nella legge n. 410/2001 - art. 43-bis del D.L. n. 207/2008 convertito nella legge n. 14/2009.

La differenza registrata è connessa altresì alla concessione di crediti ed anticipazioni che da 6.008 mln del consuntivo 2008 passano a 6.732 mln, dovuti in massima parte a maggiori (+ 511 mln) concessioni di crediti diversi che si attestano a 1.927 mln ed a maggiori (+ 318 mln) fondi derivanti dai contributi del TFR di cui all'art. 1, c. 755 della legge n. 296/2006 depositati presso la Tesoreria Centrale dello Stato che si attestano a 4.530 mln .

Nel Centro di responsabilità "Gestione e sviluppo risorse umane" si evidenziano i seguenti capitoli:

Cap. 4U2114003 - Prestiti al personale art. 59 DPR 509/79.

L'erogazione dei prestiti ammonta a 130,008 mln.

Cap. 4U2114004 - Mutui edilizi al personale art. 59 DPR 509/79 e successive modificazioni e integrazioni.

L'impegnato per l'anno 2009 è pari a 94,171 mln si riferisce:

- per 93,355 mln ai mutui concessi al personale in servizio;
- per 0,270 mln ai mutui concessi agli ex dipendenti dell'Istituto o ai loro eredi in relazione al processo di dismissione degli immobili

INPS (Decreto Legislativo n. 104/1996 e successive modificazioni ed integrazioni);

- per 0,546 mln ai mutui concessi ai portieri degli stabili degli immobili dismessi.

Le indennità di anzianità e similari al personale cessato dal servizio pari a 191,145 mln con un incremento pari 39,9 mln rispetto al dato del consuntivo 2008 (151,201), e sono così costituite:

Cap. 4U2115001 – Indennità di buonuscita al personale.

La spesa sostenuta nel 2009 è pari a 189,268 mln (149,947 mln nel 2008);

Cap. 4U2115002 - Premio di operosità a medici liberi professionisti con incarico a capitolato cessati dal rapporto professionale.

La spesa sostenuta nel 2009 è pari a 0,053 mln.

Cap. 4U2115003 – Trattamento di fine rapporto ai portieri e pulitori degli stabili da reddito cessati dal servizio.

La spesa sostenuta nel 2009 è pari a 0,108 mln (0,297 mln nel 2008);

Cap. 4U2115004 – trattamento di fine rapporto al personale cessato dal servizio

La spesa sostenuta nel 2009 è pari a 1,715 mln per effetto del maggior numero di dipendenti cessati dal servizio (0,957 mln nel 2008).

Oneri comuni:

Consuntivo anno 2009	milioni	2.328
Consuntivo anno 2008	milioni	2.119
Differenza	milioni	209

La differenza è dovuta a a maggiore rimborso delle anticipazioni dello Stato sul fabbisogno finanziario delle gestioni previdenziali (+ 228 mln) ed a minori impegni per estinzione di debiti diversi (- 19 mln).

Le uscite per *partite di giro* pari a 35.185 mln con un incremento di 3.597 mln, registrano variazioni di entità corrispondenti a quelle delle entrate.

La gestione finanziaria di cassa

La gestione finanziaria di cassa dell'anno 2009, di cui nel prospetto che segue si fornisce il quadro riassuntivo, si è chiusa nel complesso con una diminuzione delle disponibilità liquide di 366 mln quale differenza tra 271.273 mln di riscossioni e 271.639 mln di pagamenti.

Nelle seguenti tabelle, ordinate per quadri riepilogativi e di dettaglio, si fornisce la disarticolazione per Centri di responsabilità dei dati contabili di cassa.

Gestione finanziaria di cassa - Quadro riassuntivo per U.P.B. Rendiconto 2009		in mln							
		Centri di responsabilità							
Aggregati	Centri di responsabilità								Totale
	UPB 1 D.C. Entrate	UPB 2 D.C. Pensioni	UPB 3 D.C. Prestazioni sostegno del reddito	UPB 4 D.C. Risorse Umane	UPB 5 D.C. Risorse Strumentali	UPB 6 Altre strutture di Direzione Generale	UPB 7	UPB 8	
Riscossioni									
Riscossioni correnti:									
Entrate contributive	137.956	675	857	5	-	-	-	-	139.493
Entrate derivanti da trasferimenti correnti	14	449	-	7	-	-	-	79.211	79.681
Altre entrate	365	1.785	673	63	45	222	-	-	3.153
Totale riscossioni correnti	138.335	2.909	1.530	75	45	222	-	79.433	222.327
Riscossioni in conto capitale:									
Entrate per alienazione beni patrimon. - riscoss. crediti	-	-	3	164	4.829	6.381	-	-	11.377
Trasferimenti in conto capitale	-	-	-	-	-	-	-	2.465	2.465
Accensione di prestiti	-	-	3	164	4.829	8.846	-	-	13.842
Totale riscossioni in conto capitale	-	-	3	164	4.829	8.846	-	-	13.842
Partite di giro	1.316	346	5.541	128	-	27.773	-	-	35.104
Totale delle Riscossioni	139.651	3.255	7.074	367	4.874	116.052	-	-	271.273
Pagamenti									
Pagamenti correnti:									
Funzionamento	-	-	-	1.578	1.253	-	-	-	2.831
Interventi diversi	8.170	187.122	22.737	15	311	7.096	-	-	225.451
Trattamenti di quiescenza, integrativi e sostitutivi	-	-	-	291	-	-	-	-	291
Totale pagamenti correnti	8.170	187.122	22.737	1.884	1.564	7.096	-	-	228.573
Pagamenti in conto capitale:									
Investimenti	-	-	2	425	1.369	6.457	-	-	8.253
Oneri comuni	-	-	-	3	-	11	-	-	14
Totale pagamenti in conto capitale	-	-	2	428	1.369	6.468	-	-	8.267
Partite di giro	1.441	347	5.462	128	-	27.421	-	-	34.799
Totale dei Pagamenti	9.611	187.469	28.201	2.440	2.933	40.985	-	-	271.639
Saldi									
1. di parte corrente	130.165	-184.213	-21.207	-1.809	-1.519	72.337	-	-	-6.246
2. in conto capitale	-	-	1	-264	3.460	2.378	-	-	5.575
3. per partite di giro	-125	-1	79	-	-	352	-	-	305
4. sul complesso	130.040	-184.214	-21.127	-2.073	1.941	75.067	-	-	-366

Gestione finanziaria di cassa - Quadro riassuntivo per U.P.B. Rendiconto 2009 / Rendiconto 2008												
in mln												
Aggregati	Centri di responsabilit�						D.C. Prestazioni a sostegno del reddito					
	D.C. Entrate			D.C. Pensioni			Rendiconto anno 2009	Rendiconto anno 2008	Variazioni	Rendiconto anno 2009	Rendiconto anno 2008	Variazioni
Riscossioni	Rendiconto anno 2009	Rendiconto anno 2008	Variazioni	Rendiconto anno 2009	Rendiconto anno 2008	Variazioni	Rendiconto anno 2009	Rendiconto anno 2008	Variazioni	Rendiconto anno 2009	Rendiconto anno 2008	Variazioni
Riscossioni correnti:												
Entrate contributive	137.956	140.233	-2.277	675	841	-166	857	581	276			
Entrate derivanti da trasferimenti correnti	14	14	-	449	427	22	-	-	-			
Altre entrate	365	245	120	1.785	1.560	225	673	521	152			
Totale riscossioni correnti	138.335	140.492	-2.157	2.909	2.828	81	1.530	1.102	428			
Riscossioni in conto capitale:												
Entrate per alienazione beni patrim. - riscoss. crediti	-	1	-1	-	-	-	3	24	-21			
Trasferimenti in conto capitale	-	-	-	-	-	-	-	-	-			
Accensione di prestiti	-	1	-1	-	-	-	3	24	-21			
Totale riscossioni in conto capitale												
Partite di giro	1.316	1.557	-241	346	336	10	5.541	4.877	664			
Totale delle Riscossioni	139.651	142.050	-2.399	3.255	3.164	91	7.074	6.003	1.071			
Pagamenti												
Pagamenti correnti:												
Funzionamento	-	-	-	-	-	-	-	-	-			
Interventi diversi	8.170	7.216	954	187.122	180.360	6.762	22.737	18.515	4.222			
Trattamenti di quiescenza integrativi e sostitutivi	-	-	-	-	-	-	-	-	-			
Totale pagamenti correnti	8.170	7.216	954	187.122	180.360	6.762	22.737	18.515	4.222			
Pagamenti in conto capitale:												
Investimenti	-	-	-	-	-	-	2	16	-14			
Oneri comuni	-	-	-	-	-	-	-	-	-			
Totale pagamenti in conto capitale												
Partite di giro	1.441	1.465	-24	347	340	7	5.462	4.883	579			
Totale dei Pagamenti	9.611	8.681	930	187.469	180.700	6.769	28.201	23.414	4.787			
Saldi												
1. di parte corrente	130.165	133.276	-3.111	-184.213	-177.532	-6.681	-21.207	-17.413	-3.794			
2. in conto capitale	1	1	-1	-1	-4	3	1	8	-7			
3. per partite di giro	-125	92	-217	-1	-4	3	79	-6	85			
4. sul complesso	130.040	133.369	-3.329	-184.214	-177.536	-6.678	-21.127	-17.411	-3.716			

Gestione finanziata di cassa - Quadro riassuntivo per U.P.B.												
Rendiconto 2009 / Rendiconto 2008												
in mln												
Aggregati	Centri di responsabilità			Formazione e sviluppo competenze			Altre strutture di Direzione Generale			Totali		
	Rendiconto anno 2009	Rendiconto anno 2008	Variazioni	Rendiconto anno 2009	Rendiconto anno 2008	Variazioni	Rendiconto anno 2009	Rendiconto anno 2008	Variazioni	Rendiconto anno 2009	Rendiconto anno 2008	Variazioni
Riscossioni												
Riscossioni correnti:												
Entrate contributive	0	-	0	79.211	76.773	2.438	-	-	-	139.493	141.661	2.168
Entrate derivanti da trasferimenti correnti	0	-	0	222	323	-101	79.681	77.220	2.461	79.681	77.220	2.461
Altre entrate	0	-	0	79.433	77.096	2.337	222	323	-101	3.153	2.757	396
Totale riscossioni correnti	0	-	0	158.866	154.192	4.674	201.994	154.639	46.355	222.327	221.638	689
Riscossioni in conto capitale:												
Entrate per alienazione beni patrimon. - riscoss. crediti	0	-	0	6.381	5.604	777	6.381	5.604	777	11.377	5.885	5.492
Trasferimenti in conto capitale	0	-	0	2.465	2.108	357	2.465	2.108	357	2.465	2.111	354
Accensione di prestiti	0	-	0	8.846	7.712	1.134	8.846	7.712	1.134	13.842	7.996	5.846
Totale riscossioni in conto capitale	0	-	0	17.692	15.424	2.268	17.692	15.424	2.268	35.104	31.996	3.108
Partite di giro	0	-	0	27.773	25.096	2.677	27.773	25.096	2.677	35.104	31.996	3.108
Totale delle Riscossioni	0	-	0	116.052	109.904	6.148	116.052	109.904	6.148	271.273	261.630	9.643
Pagamenti												
Pagamenti correnti:												
Funzionamento	0	-	0	7.096	6.630	466	7.096	6.630	466	2.831	2.758	73
Interventi diversi	0	-	0	-	-	-	-	-	-	225.451	213.048	12.403
Trattamenti di quiescenza, integrativi e sostitutivi	0	-	0	7.096	6.630	466	7.096	6.630	466	291	282	9
Totale pagamenti correnti	0	-	0	14.192	13.260	932	14.192	13.260	932	228.573	216.088	12.485
Pagamenti in conto capitale:												
Investimenti	0	-	0	6.457	5.628	829	6.457	5.628	829	8.253	6.196	2.057
Oneri comuni	0	-	0	11	33	-22	11	33	-22	14	33	-19
Totale pagamenti in conto capitale	0	-	0	6.468	5.661	807	6.468	5.661	807	8.267	6.229	2.038
Partite di giro	0	-	0	27.421	24.720	2.701	27.421	24.720	2.701	34.799	31.538	3.261
Totale dei Pagamenti	0	-	0	40.985	37.011	3.974	40.985	37.011	3.974	271.639	253.855	17.784
Saldi												
1. di parte corrente	0	0	0	72.337	70.466	1.871	72.337	70.466	1.871	-6.246	5.550	-11.796
2. in conto capitale	0	-	0	2.378	2.051	327	2.378	2.051	327	5.575	1.767	3.808
3. per partite di giro	0	-	0	352	376	-24	352	376	-24	305	458	-153
4. sul complesso	0	-	0	75.067	72.893	2.174	75.067	72.893	2.174	-366	7.775	-8.141

Gestione finanziaria di cassa

Aggregati	Rendiconto 2009	Rendiconto 2008	Rend. 2009/Rend. 2008	
			var. assol.	var. %
(in milioni)				
RISCOSSIONI				
<u>Riscossioni correnti:</u>				
Entrate contributive	139.493	141.661	-2.168	-1,5
Trasferimenti correnti	79.681	77.220	2.461	3,2
Altre entrate correnti	3.153	2.757	396	14,4
Totale riscossioni correnti	222.327	221.638	689	0,3
<u>Riscossioni in conto capitale:</u>				
Alienazione di beni patrim. e riscos. crediti	11.377	5.885	5.492	93,3
Accensione di prestiti	2.465	2.111	354	16,8
Totale riscossioni in conto capitale	13.842	7.996	5.846	73,1
Partite di giro	35.104	31.996	3.108	9,7
TOTALE DELLE RISCOSSIONI	271.273	261.630	9.643	3,7
PAGAMENTI				
<u>Pagamenti correnti:</u>				
Funzionamento	2.831	2.758	73	2,6
Interventi diversi:	225.451	213.048	12.403	5,8
- Uscite per prestazioni istituzionali	208.434	197.901	10.533	5,3
- Trasferimenti passivi	7.660	6.429	1.231	19,1
- Altri interventi diversi	9.357	8.718	639	7,3
Tratt. quiescenza, integrativi e sostitutivi	291	282	9	3,2
Totale pagamenti correnti	228.573	216.088	12.485	5,8
<u>Pagamenti in conto capitale:</u>				
Investimenti	8.253	6.196	2.057	33,2
Oneri comuni	14	33	-19	-57,6
Totale pagamenti in conto capitale	8.267	6.229	2.038	32,7
Partite di giro	34.799	31.538	3.261	10,3
TOTALE DEI PAGAMENTI	271.639	253.855	17.784	7,0
SALDI				
1. di parte corrente	-6.246	5.550	-11.796	...
2. in conto capitale	5.575	1.767	3.808	...
3. per partite di giro	305	458	-153	-33,4
4. sul complesso	-366	7.775	-8.141	...

... Non valutabile o non significativa.

**Gestione finanziaria di cassa
Differenziale delle gestioni previdenziali**

(In milioni)

Aggregati	Rendiconto	Rendiconto	Rend. 2009/Rend. 2008	
	2009	2008	In assoluto	in %
Totale riscossioni	269.325	251.769	17.556	7,0
. Riscossioni nette (1)	189.749	182.771	6.978	3,8
. Trasf. Stato finanz prestazioni assistenziali	79.210	76.773	2.437	3,2
. Anticipazioni di tesoreria alle gestioni assistenziali			0	0,0
. Anticipazioni di tesoreria per il fondo di riserva			0	0,0
Aumento (-) Diminuzione (+) disponibilità liquide	366	-7.775	8.141	...
Totale pagamenti	271.639	253.855	17.784	7,0
. Pagamenti (2)	271.639	253.855	17.784	7,0
. Rimborso anticipazioni dello Stato			0	0,0
Anticipazioni dello Stato	2.314	2.086	228	10,9

(1) Al netto dei trasferimenti e delle anticipazioni di Tesoreria/Stato

(2) Al netto dei rimborsi anticipazioni allo Stato

Le riscossioni hanno interessato le riscossioni correnti per la complessiva somma di 222.327 mln, maggiore di 689 mln rispetto al consuntivo dell'anno precedente pari a 221.638 mln.

► Le *entrate contributive* risultano pari a 139.493 mln ed evidenziano un decremento di 2.168 mln rispetto al corrispondente dato dell'anno 2008 (141.661 mln), da attribuire, in massima parte, per quanto riguarda le aliquote contributive a carico dei datori di lavoro e degli iscritti al Centro di responsabilità "D.C. Entrate".

Le voci più significative si riferiscono ai contributi:

- delle aziende tenute alla presentazione delle denunce rendiconto per 113.625 mln (- 2.418 mln);
- degli esercenti attività commerciali per 7.219 mln (+ 95 mln);
- degli artigiani per 6.822 mln (- 57 mln);
- dei lavoratori "parasubordinati" pari a 6.592 mln (- 171 mln);
- degli operai agricoli dipendenti per 1.261 mln (+ 40 mln);
- dei coltivatori diretti, mezzadri e coloni per 836 mln (+ 42 mln);
- dei lavoratori domestici pari a 811 mln (+ 198 mln);
- per il personale dell'Istituto pari a 398 mln (+ 3 mln).

Si rileva una diminuzione di 70 mln delle quote di partecipazione degli iscritti all'onere di specifiche gestioni che passano da 799 mln dell'anno precedente a 729 mln del consuntivo 2009.

► Le riscossioni per *trasferimenti correnti* pari a 79.681 mln evidenziano un aumento di 2.461 mln rispetto al rendiconto 2008 di 77.220 mln.

- Di seguito si evidenziano, con riferimento al consuntivo 2008, le variazioni positive e negative più significative, nel Centro di responsabilità "Altre strutture di Direzione Generale":

+ 1.538 mln al capitolo 8E1203400 come contributo dello Stato a copertura degli oneri derivanti per prestazioni (pensioni, assegni ed indennità) a favore degli invalidi civili di cui all'art. 130 del d. lgs. n. 112/98;

+ 934 mln al capitolo 8E1203006 come contributo dello Stato a copertura degli oneri pensionistici cui all'art. 37, comma 3, lett. c) legge n. 88/89 e art. 59, comma 34, legge n. 449/1997;

+ 877 mln al capitolo 8E1203589 come contributo dello Stato (fondo per l'occupazione) a copertura degli oneri derivanti dalla concessione in deroga e dalla proroga dei trattamenti di integrazione salariale straordinaria, dei trattamenti di mobilità e di disoccupazione speciale di cui all'art. 2, comma 521, della legge n. 244/2007 e successive disposizioni modificative ed integrative;

+ 277 mln al capitolo 8E1203204 come contributo dello Stato a copertura degli oneri derivanti dalla proroga dei trattamenti di disoccupazione ordinaria, di mobilità e di disoccupazione speciale per l'edilizia;

+ 155 mln al capitolo 8E1203774 come contributo dello Stato a copertura del disavanzo del fondo speciale per i trattamenti pensionistici a favore del personale delle Ferrovie dello Stato S.p.a.;

+ 124 mln al capitolo 8E1203771 come rimborso dello Stato delle maggiorazioni del trattamento pensionistico per gli ex combattenti;

+ 104 mln al capitolo 8E1203584 come rimborso dello Stato a carico del fondo per l'occupazione per oneri derivanti dalla proroga dei trattamenti di integrazione salariale straordinaria, dei trattamenti di mobilità e di disoccupazione speciale ai sensi dell'art. 1, comma 1190, della legge n. 296/2006;

+ 79 mln al capitolo 8E1203418 come rimborso dello Stato a copertura degli oneri per l'assistenza a persone handicappate;

+ 76 mln al capitolo 8E1203293 come contributo dello Stato a copertura degli oneri derivanti dagli esoneri contributivi di cui all'art. 1, commi 361 e 362, della legge n. 266/2005;

+ 70 mln al capitolo 8E1203281 come contributo dello Stato a

copertura degli oneri derivanti dalla riduzione contributiva a favore delle aziende e dei lavoratori dei pubblici servizi di trasporto art. 1, comma 2, del d.l. n. 451/1998 convertito nella legge n. 40/1999 e successive disposizioni;

+ 62 mln al capitolo 8E1203989 come rimborso da parte dello Stato degli oneri derivanti dagli sgravi contributivi a favore delle imprese del settore marittimo;

+ 41 mln al capitolo 8E1203305 come contributo dello Stato a copertura degli oneri derivanti dagli sgravi contributivi relativi a prestazioni temporanee di cui all'art. 1, comma 766, lett. a), della legge 296/2006;

- 328 mln al capitolo 8E1203301 come contributo dello Stato a copertura degli oneri derivanti dagli sgravi contributivi per i nuovi assunti a incremento dei livelli occupazionali di cui all'art. 44 della legge n. 448/2001;

- 308 mln al capitolo 8E1203211 come contributo dello Stato a copertura dei maggiori oneri per indennità di disoccupazione non agricola con requisiti normali ai sensi dell'art. 13, comma 2, lett. a) e comma 7, del d.l. n. 35/2005 convertito nella legge n. 80/2005;

- 256 mln al capitolo 8E1203037 come contributo dello Stato a copertura degli oneri derivanti dall'erogazione di una somma aggiuntiva ("*quattordicesima*") ai titolari di pensione ultrasessantacinquenni di cui all'art. 5 del D.L. n. 81/2007 convertito nella legge n. 127/2007;

- 198 mln al capitolo 8E1203582 come rimborso dello Stato, da porre a carico del fondo per l'occupazione per oneri derivanti dalla proroga dei trattamenti di integrazione salariale straordinaria, dei trattamenti di mobilità e di disoccupazione speciale;

- 158 mln al capitolo 8E1203300 come contributo dello Stato a favore della gestione per gli interventi assistenziali e di sostegno alle gestioni

previdenziali, per la integrale copertura degli oneri per sgravi ed altre agevolazioni contributive di cui all'art. 37 della legge n. 88/1989;

- 135 mln al capitolo 8E1203262 come contributi dello Stato a copertura degli oneri per prestazioni di maternità;

- 93 mln al capitolo 8E1203751 come contributo dello Stato per la copertura del disavanzo di gestione del fondo di previdenza degli addetti delle abolite imposte di consumo;

- 90 mln al capitolo 8E1203711 come rimborso dello Stato a carico del fondo per l'occupazione a copertura degli oneri derivanti dalle agevolazioni contributive alle imprese di cui all'art. 1, comma 1, della legge n. 52/1998 e successive proroghe e modificazioni;

- 83 mln al capitolo 8E1203554 come contributo dello Stato (Fondo per l'occupazione) a copertura degli oneri derivanti dal pensionamento anticipato dei lavoratori posti in mobilità lunga ai sensi dell'art. 4. c. 27, della legge n. 608/1996 e successive disposizioni modificative ed integrative.

- 75 mln al capitolo 8E1203579 come rimborso dello Stato a carico del fondo per l'occupazione per oneri derivanti dalla proroga di trattamenti di cassa integrazione salariale straordinaria per crisi aziendale di cui all'art. 1, comma 1, della legge n. 291/2004 e successive modificazioni;

- 33 mln al capitolo 8E1203041 come contributo dello Stato a copertura degli oneri derivanti dagli interventi e misure agevolative in materia di riscatto del corso legale di laurea e per la totalizzazione dei periodi contributivi ai fini pensionistici - art. 5, comma 8, del d.l. n. 81/2007 convertito nella legge n. 127/2007.

➤ Le riscossioni per *altre entrate correnti* sono accertate in 3.153 mln con un aumento di 396 mln rispetto al rendiconto 2008 di 2.757 mln, dovuto in massima parte a maggiori recuperi di prestazioni pensionistiche (+ 239 mln), a maggiori sanzioni civili, amministrative, multe e ammende (+ 185 mln) ed a maggiori contributi per il finanziamento del fondo speciale per il sostegno del reddito, dell'occupazione e della riconversione e riqualificazione del personale del settore del trasporto aereo (+ 126 mln), a cui si contrappongono minori interessi per la riscossione dilazionata o differita dei contributi (- 47 mln) e minori rimborsi di somme già trasferite allo Stato a seguito della riduzione degli stanziamenti relativi a spese per consumi intermedi (- 53 mln).

Le riscossioni in conto capitale sono risultate pari a 13.842 mln per cui, rispetto al rendiconto dell'anno 2008 di 7.996 mln, evidenziano un aumento di 5.846 mln, imputabile, prevalentemente, nel Centro di responsabilità "D.C. Risorse strumentali" a maggiori prelievi dalla Tesoreria centrale dello Stato di fondi derivanti da cessione immobili a SCIP e a FIP (+ 3.507 mln) ed a maggiori alienazioni di immobili da reddito (+ 1.213 mln).

I pagamenti hanno interessato i pagamenti correnti per 228.573 mln con un aumento di 12.485 mln rispetto al consuntivo 2008 di 216.088 mln, da attribuire, in massima parte, al Centro di responsabilità "D.C. Pensioni" alle uscite per prestazioni istituzionali.

➤ I pagamenti per *funzionamento* risultano pari a 2.831 mln e presentano un incremento di 73 mln rispetto al consuntivo 2008 di 2.758 mln.

➤ Le uscite per *prestazioni istituzionali* risultano pari a 208.434 mln e presentano un incremento di 10.533 mln rispetto al consuntivo 2008 pari a 197.901 mln.

Le voci più significative si riferiscono a:

- Centro di responsabilità "D.C. Pensioni"
 - pensioni e relativi trattamenti per carichi familiari per 173.306 mln (capitolo 2U1205001) con un incremento di 5.408 mln;
 - prestazioni diverse a carico di Fondi o gestioni pensionistiche (liquidazioni in capitale, indennità, assegni e liquidazioni varie) per 12.401 mln (capitolo 2U1205016) con una variazione positiva di 906 mln;
- Centro di responsabilità "D.C. Prestazioni a sostegno del reddito"
 - prestazioni anticipate dalle aziende tenute alla presentazione delle denunce che si attestano a 11.364 mln (capitolo 3U1205002) con una variazione positiva di 1.344 mln;
 - prestazioni economiche ai lavoratori disoccupati non agricoli per 6.230 mln (cap. 3U1205003) con una variazione positiva di 1.905 mln;
 - indennità di disoccupazione e trattamenti per carichi familiari ai lavoratori dipendenti agricoli per 1.785 mln (cap. 3U1205004) con una variazione positiva di 191 mln;

- prestazioni economiche erogate direttamente ai lavoratori o rimborsate direttamente alle aziende per 1.233 mln (cap. 3U1205009) con una variazione positiva di -431 mln;
- prestazioni economiche (assegni familiari e assegni di maternità) concesse dai comuni per 540 mln (cap. 3U1205046) inalterate rispetto al consuntivo 2008;
- assegni straordinari per il sostegno del reddito a favore dei lavoratori delle imprese del credito ai sensi dell'art. 5, c. 1, lett. b) del D.I. 158/2000 per 473 mln (cap. 3U1205052) con una variazione positiva di 111 mln;
- indennità di fine rapporto a carico del fondo di garanzia di cui all'art. 2 della legge n. 297/192 per 415 mln (cap. 3U1205017) con una variazione negativa di 31 mln;
- prestazioni economiche temporanee erogate tramite le casse marittime (indennità di malattia e maternità, indennità alle lavoratrici madri, ex art. 8, legge n. 903/1977, rimborso ai datori di lavoro delle retribuzioni ai donatori di sangue) per 172 mln (cap. 3U1205013) con una variazione positiva di 17 mln;
- prestazioni a sostegno del reddito a favore dei lavoratori del settore del trasporto aereo per 160mln (cap. 3U1205072) con una variazione positiva di 136 mln.

I *trasferimenti passivi* risultano pari a 7.660 mln con un incremento di 1.231 mln rispetto al rendiconto 2008 di 6.429 mln.

Nel centro di responsabilità "D.C. Pensioni" si evidenziano i valori per la copertura dei periodi assicurativi trasferiti ad altri enti di previdenza per 1.298 mln al capitolo 2U1206050 (+ 428 mln).

Nel centro di responsabilità "Altre strutture di Direzione generale" le

voci più significative si riferiscono :

- ai trasferimenti dei contributi ai fondi paritetici interprofessionali nazionali per 493 mln con una variazione positiva di 61 mln (capitolo 8U1206077);
 - alla contribuzione a favore degli enti di patronato e di assistenza sociale per 365 mln con una variazione positiva di 150 mln (capitolo 8U1206080);
 - ai trasferimenti allo Stato delle somme già destinate all'ONPI ai sensi dell'art. 12, terzo e quarto comma, della legge n. 55/1958 per 363 mln con una variazione positiva di 98 mln (capitolo 8U1206008);
 - ai trasferimenti allo Stato dei contributi per l'erogazione ai lavoratori dipendenti del settore privato del TFR di cui all'art. 1, c. 755, della legge n. 296/2006 per 4.530 mln con una variazione positiva di 318 mln (capitolo 8U1206026);
 - alla contribuzione da trasferire allo Stato per il finanziamento del fondo di rotazione – art. 25 legge n. 845/1978 per 143 mln con una variazione negativa di 26 mln (capitolo 8U1206012);
 - ai trasferimenti di contributi al Fondo di rotazione per l'attuazione delle politiche comunitarie, art. 5, legge n. 183/1987 ed art. 1, c. 72, legge n. 549/1995 per 85 mln con una variazione negativa di 31 mln (capitolo 8U1206016).
- Gli *altri interventi diversi* risultano pari a 9.357 mln con un incremento di 639 mln rispetto al consuntivo 2008 di 8.718 mln e sono dovuti in massima parte a poste correttive e compensative di entrate correnti.

I pagamenti in conto capitale pari a 8.267 mln con un incremento di 2.038 mln rispetto ai corrispondenti valori dell'anno precedente di 6.229 mln, da riferire in massima parte all'acquisizione di immobili da reddito già cartolarizzati ai sensi dell'art. 3 del D.L. n. 351/2001

convertito nella legge n. 410/2001 - art. 43-bis del D.L. n. 207/2008 convertito nella legge n. 14/2009 (+ 1.287 mln), ed a maggiori concessioni di crediti diversi (+ 511 mln).

Le *partite di giro* ammontano a 35.104 mln per le riscossioni ed a 34.799 mln per i pagamenti.

PAGINA BIANCA

Parte terza - Analisi voci dello stato patrimoniale

Stato patrimoniale

Dalla situazione patrimoniale riportata nella tabella che segue, sono messi a confronto i valori al 31 dicembre 2009 derivanti dal consuntivo 2009 con quelli del consuntivo 2008.

Il totale delle attività si attesta a 129.569 mln con un aumento rispetto al consuntivo 2008 (125.270 mln) di 4.299 mln, mentre il totale delle passività si attesta a 87.050 mln con un aumento rispetto al consuntivo 2008 (85.954 mln) di 1.096 mln.

Il *differenziale* pari a 42.519 mln costituisce il patrimonio netto composto dai seguenti elementi di segno opposto:

- Riserve obbligatorie per 47.307 mln (44.459 mln nel consuntivo 2008);
- Disavanzi economici degli esercizi precedenti (5.143 mln) e avanzo economico d'esercizio (355 mln).

Stato Patrimoniale Generale			
In mln			
Attività			
Descrizione	Consistenza al 31/12/2009	Consistenza al 31/12/2008	Differenza
Immobilizzazioni			
Immobilizzazioni Immateriali			
Immobilizzazioni in corso e acconti	83	70	13
Manutenzioni straordinarie e migliorie su beni di terzi	22	19	3
Altre	20	22	-2
Totale	125	111	14
Immobilizzazioni Materiali			
Terreni e fabbricati meno f.do ammortamento	1.449	236	1.213
Impianti e macchinari meno f.do ammortamento	89	91	-2
Immobilizzazioni in corso ed acconti	427	318	109
Diritti reali di godimento	(...)	(...)	(...)
Altri beni meno f. ammortamento	84	75	9
Totale	2.049	720	1.329
Immobilizzazioni Finanziarie			
Partecipazioni in:			
altri Enti	119	113	6
Crediti:			
verso lo Stato ed altri soggetti pubblici	979	4.467	-3.488
verso altri	1.153	1.100	53
Altri titoli	2	2	0
Crediti finanziari diversi	103	114	-11
Totale	2.356	5.796	-3.440
Totale Immobilizzazioni	4.530	6.627	-2.097
Attivo circolante			
Rimanenze			
Prestazioni in attesa di valori di copertura	206	193	13
Totale	206	193	13
Residui attivi meno f.do svalutazione crediti			
Crediti verso utenti, clienti, ecc.	178	162	16
Crediti verso iscritti, soci e terzi	38.791	36.476	2.315
Crediti verso lo Stato ed altri soggetti pubblici	25.303	19.932	5.371
Crediti verso altri	97	92	5
Totale	64.369	56.662	7.707
Disponibilità liquide			
Depositi bancari e postali	5.603	5.618	-15
Denaro presso le Tesorerie dello Stato	34.393	34.744	-351
Totale	39.996	40.362	-366
Totale Attivo circolante	104.571	97.217	7.354
Ratei e Risconti			
Ratei attivi	20.468	21.426	-958
Totale Ratei e risconti	20.468	21.426	-958
Totale Attivo	129.569	125.270	4.299
Passività			
Descrizione	Consistenza al 31/12/2009	Consistenza al 31/12/2008	Differenza
Patrimonio netto			
Riserve obbligatorie e derivanti da legge	47.307	44.459	2.848
Avanzi (Disavanzi) economici portati a nuovo	-5.143	-9.122	3.979
Avanzo (Disavanzo) economico d'esercizio	355	3.979	-3.624
Totale Patrimonio netto	42.519	39.316	3.203
Fondi per Rischi ed Oneri			
per trattamento di quiescenza e obblighi simili	(...)	(...)	(...)
per imposte	16	11	5
per altri rischi e oneri futuri	7.060	7.527	-467
Totale Fondi rischi ed oneri	7.076	7.538	-462
Trattamento di fine rapporto di lavoro subordinato			
Totale Trattamento di fine rapporto di lavoro subordinato	1.586	1.606	-20
Debiti			
Debiti verso fornitori	1.245	984	261
Rappresentati da titoli di credito	3	3	0
Debiti tributari	10	10	0
Debiti verso istituti di previdenza e sicurezza sociale	2.163	2.329	-166
Debiti verso iscritti, soci e terzi per prestazioni dovute	3.640	6.269	-2.629
Debiti verso lo Stato ed altri soggetti pubblici	60.424	57.103	3.321
Debiti diversi	5.667	5.117	550
Totale Debiti	73.152	71.815	1.337
Ratei e risconti			
Ratei passivi	4.908	4.687	221
Risconti passivi	9	11	-2
Riserve tecniche	319	297	22
Totale Ratei e risconti	5.236	4.995	241
Totale Passivo	129.569	125.270	4.299

Attività'

Le attività dello Stato Patrimoniale sono formate da:

Immobilizzazioni

Immobilizzazioni immateriali, materiali e finanziarie per un totale di 4.530 mln (6.627 mln nel consuntivo 2008) descritte di seguito.

- Immobilizzazioni finanziarie

Le immobilizzazioni finanziarie ammontano a 2.356 mln con una variazione negativa rispetto al consuntivo 2008 (5.796 mln) di 3.440 mln.

Si evidenzia che il Ministero dell'economia e delle finanze, a seguito della conclusione delle operazioni SCIP 1 e SCIP 2, ha reso disponibili il 6 luglio 2009 i Fondi investiti in Tesoreria centrale, trasferendo le somme "vincolate" sul conto corrente in uso.

Le immobilizzazioni verso altri ammontano a 1.153 mln mentre le immobilizzazioni verso lo Stato ed altri soggetti pubblici risultano pari a 979 mln mentre.

- Investimenti mobiliari

La consistenza degli investimenti mobiliari in titoli, azioni e partecipazioni alla fine dell'anno 2009 è pari a 116 mln, al netto degli impieghi ancora da effettuare ed è aumentata, rispetto a quella rilevata al 31 dicembre 2008, di 6 mln, dovuto alle operazioni di seguito evidenziate.

Con determinazione n. 17 del 17 febbraio 2009 è stata autorizzata l'adesione dell'INPS all'Offerta Pubblica di Acquisto volontaria totalitaria su azioni ordinarie MELIORBANCA S.p.A. per tutte le azioni ordinarie detenute pari a n. 247.500; il ricavo della suddetta vendita è stato pari ad euro 792.000 con un'imposta pari ad euro 92.007.

Alla data del 30 dicembre 2009 il valore di ogni singola azione Intesa San Paolo era pari ad euro 3,15 contro quello registrato in

data 30 dicembre 2008 pari ad euro 2,53; pertanto si è determinata un aumento della consistenza pari ad euro 32.371.621.

Si rappresenta che la banca UNICREDIT ha distribuito il dividendo relativo all'anno 2008 sotto forma di azioni; all'INPS sono state corrisposte n. 109 azioni e pertanto il numero complessivo delle azioni UNICREDIT detenute dall'Istituto è pari a 709.

Come già segnalato, si rappresenta che in data 29 luglio 2008, in sede di assemblea ordinaria è stato approvato il bilancio finale di liquidazione della Ge.T.I. S.p.A., ma tutto il residuo attivo della società resta accantonato e vincolato in attesa della definizione – con sentenza della Corte d'Appello o con transazione – del contenzioso ancora in corso (determinazioni n. 95 e 96 adottate dal Consiglio di Amministrazione in data 23 luglio 2008). Pertanto la consistenza patrimoniale relativa alla società è esposta separatamente; nel prospetto generale degli investimenti mobiliari invece è considerata unitamente a quella complessiva.

Alla luce di quanto sopra esposto la consistenza degli investimenti mobiliari in titoli, azioni e partecipazioni alla fine dell'anno 2009 è aumentata, rispetto a quella rilevata al 31 dicembre 2008, di euro 6.237.698 (oltre ad euro 6.434.189 se si considera la liquidazione della Ge.T.I. S.p.A. avvenuta in data 29 luglio 2008 come sopra riportato) ed è pari ad euro 118.548.190 al netto degli impieghi ancora da effettuare (euro 2.765.627 per I.Ge.I. s.p.a. in liquidazione) ovvero pari ad euro 121.313.817 al lordo di detti impieghi; detta consistenza è comprensiva delle partecipazioni istituzionali in Banca d'Italia ed Ente Teatrale Italiano pari ad Euro 28.405 e dei Titoli ex SCAU pari ad Euro 2.401.059.

Tale consistenza è stata così determinata:

Azioni

In relazione a quanto sopra esposto, nell'esercizio 2009, sia il

valore che la consistenza delle azioni sono aumentate di euro 6.237.698 (oltre ad euro 6.434.189 se si considera la Ge.T.I. S.p.A. liquidata in data 29 luglio 2008 come sopra riportato); pertanto la consistenza risulta essere pari ad euro 116.118.726 al netto degli impieghi ancora da effettuare (euro 2.765.627 per IGEI S.p.A. in liquidazione) ovvero pari a euro 118.994.353 al lordo di detti impieghi.

Per quanto concerne le società nelle quali l'Istituto è socio maggioritario, si rammenta quanto segue:

- o l'I.GE.I. S.p.A. è in liquidazione, ma prosegue l'attività di gestione, su parere favorevole dei Ministeri vigilanti, fino alla completa dismissione del patrimonio immobiliare da reddito dell'INPS. Il bilancio interinale di liquidazione relativo all'anno 2009 non è stato al momento esaminato dagli azionisti;
- o la S.I.S.P.I. S.p.A. partecipata dall'INPS (65% del capitale) e IPOST (35% del capitale) aveva, fino alla data del 29 dicembre 2008, per oggetto l'attività di fornitura di servizi amministrativo-contabili relativi alla riscossione dei contributi ed all'erogazione delle prestazioni nell'ambito della gestione dei Fondi di previdenza complementare ed integrativa; a fine esercizio 2008, in sede di assemblea straordinaria del 29 dicembre, son state apportate alcune modifiche allo statuto fino ad allora vigente ed in particolare all'art. 3. onde consentire alla società stessa di svolgere le attività di "service" anche di natura fiscale, relative alla riscossione dei contributi e all'erogazione delle prestazioni nell'ambito della gestione dei fondi di previdenza complementare ed integrativa e di riferire tali attività non solo ai servizi, ma anche ai prodotti in un contesto più generale "di previdenza complementare ed integrativa". Il bilancio relativo all'anno 2009 non è stato ad oggi esaminato dagli azionisti;
- o GE.T.I. S.p.A.: vedi quanto sopra riportato.

Titoli

Resta ancora in essere il Portafoglio EurizonCapital (già San Paolo AM), ceduto all'INPS dal soppresso Ente SCAU. Tale fondo, i cui investimenti sono costituiti da titoli di stato, non produce reddito, ma un aumento del valore globale dello stesso, realizzabile al momento della vendita. Detto valore globale ammonta al 31 dicembre 2009 ad euro 3.906.309. Tale importo è comprensivo della quota parte spettante all'INAIL.

Partecipazioni

Nell'esercizio 2009 non si è verificata alcuna variazione della consistenza del patrimonio investito dall'INPS né per le partecipazioni a Banca d'Italia né per quella all'Ente teatrale Italiano.

INVESTIMENTI MOBILIARI
(Quadro riepilogativo)

Descrizione	Consistenza al 1 gennaio 2009	Aumenti	Diminuzioni	Consistenza al 31 dicembre 2009	
				Prezzo di acquisto	Valore di inventario nominale
Titoli azionari (*)	109.881.028	7.029.698	792.000	140.561.873	89.934.730
Partecipazioni	28.405	0	0	28.405	28.458
Totale	109.909.433	7.029.698	792.000	140.590.278	89.963.188
Impieghi mobiliari da perfezionare (**)	2.765.627	0	0	0	0
Totale INPS	112.675.060	7.029.698	792.000	140.590.278	89.963.188
Titoli ex SCAU	2.401.059	0	0	2.401.059	3.782.883
Totale generale	115.076.119	7.029.698	792.000	142.991.337	93.746.071

(*) Vedi dettaglio dell'operazione nella relazione (Intesa San Paolo/Ge.T.I s.p.a in Iti/Unicredit)
(**) Euro 2.765.627 costituiscono i decimi della Società I.GE.I. impegnati e non richiamati - vedi relazione.

Titoli azionari
Gestione Patrimoniale

Descrizione	Consistenza al 1 gennaio 2009	Aumenti	Diminuzioni	Consistenza al 31 dicembre 2009	
				Prezzo di acquisto	Valore di inventario Valore nominale
SOCIETA' FINANZIARIA SIDERURGICA (EX FINSIDER) GESTIONE GAS	2.337	0	0	2.337	2.337 58
SOCIETA' FINANZIARIA SIDERURGICA (EX FINSIDER)	2.042.158	0	0	2.042.158	2.042.158 50.489
UNICREDIT - EX ROLO BANCA 1473	46	0	0	0	46 355
EQUITALIA (ex RISCOSSIONE) S.p.A.	73.500.000	0	0	73.500.000	73.500.000 73.500.000
MELIORBANCA	51.646	740.354	792.000	0	0 0
INTESA S. PAOLO	26.082.277	6.289.344	0	56.803.459	32.371.621 5.343.887
I.GE.I. S.p.A in liquidazione	1.185.216	0	0	1.185.268	1.185.216 3.950.842
BENI STABILI S.p.A.	258.159	0	0	258.159	258.159 329.910
S.I.S.P.I. S.p.A.	325.000	0	0	335.697	325.000 325.000
Totale	103.446.839	7.029.698	792.000	134.127.078	109.684.537 83.500.541
IMPIEGHI DA PERFEZIONARE (**)	2.765.627	0	0	0	2.765.627 0
Totale complessivo	106.212.466	7.029.698	792.000	134.127.078	112.450.164 83.500.541
Ge.T.I. S.p.A in liquidazione (*)	6.434.189	0	0	6.434.795	6.434.189 6.434.189
Totale con Ge.T.I. in liq.	109.881.028	7.029.698	792.000	140.561.873	116.118.726 89.934.730
IMPIEGHI DA PERFEZIONARE (**)	2.765.627	0	0	0	2.765.627 0
Totale complessivo	112.646.655	7.029.698	792.000	140.561.873	118.884.353 89.934.730

(*) Vedi relazione
(**) Euro 2.765.627 costituiscono i decimi della Società I.GE.I. impegnati e non richiamati - vedi relazione.

Partecipazioni

Descrizione	Consistenza al 1 gennaio 2009	Aumenti	Diminuzioni	Consistenza al 31 dicembre 2009		
				Prezzo di acquisto	Valore di inventario	Valore nominale
BANCA D'ITALIA	7.747	0	0	7.747	7.747	7.800
ENTE TEATRALE ITALIANO	20.658	0	0	20.658	20.658	20.658
Totale	28.405	0	0	28.405	28.405	28.458

Investimenti mobiliari dell'ex Scau

Descrizione	Consistenza al 1 gennaio 2009	Aumenti	Diminuzioni	Consistenza al 31 dicembre 2009		
				Prezzo di acquisto	Valore di inventario	Valore nominale globale
FONDO EURIZONCAPITAL già Portafoglio S.Paolo AM (ex SCAU)	2.401.059	0	0	2.401.059	2.401.059	3.906.309
Totale	2.401.059	0	0	2.401.059	2.401.059	3.906.309

- Immobili

Gli immobili di proprietà INPS per un importo complessivo di euro 1.523.639.952 sono rappresentati da immobili da reddito per euro 1.388.207.142 tra cui 1.219.975.250 euro di patrimonio immobiliare ex INPDAI.

Gli immobili strumentali assommano a 135.432.810 euro.

L'incremento della consistenza degli immobili al 31 dicembre 2009 è dovuto alla retrocessione all'INPS degli immobili oggetto delle operazioni di cartolarizzazione denominate SCIP 1 e SCIP 2, nonché delle vendite effettuate successivamente al 1 marzo 2009 direttamente dall'Istituto.

A fronte del rientro degli immobili è stata versata la somma di 145 mln e si è azzerato il credito nei confronti della SCIP.

Le operazioni di rilevazione nelle varie gestioni sono state diversificate, in quanto per alcune si è avuto un plusvalore rispetto al credito, per altre si è eliminata la parte di credito eccedente la consistenza degli immobili.

Nelle pagine seguenti sono riportati:

- il prospetto riassuntivo degli investimenti immobiliari;
- il prospetto riassuntivo della gestione degli immobili da reddito degli ultimi cinque anni;
- i prospetti relativi ai risultati della gestione svolta dalla società I.G.E.I. con l'indicazione delle gestioni e dei fondi cui vanno riferiti gli immobili stessi;
- i prospetti di analisi della gestione svolta dalle società esterne per gli immobili di proprietà dell'INPS (ex INPDAI).

CONSISTENZA IMMOBILI AL 31 DICEMBRE 2009
QUADRO RIASSUNTIVO

		(in unità di euro)		
	Gestioni	Immobili da reddito	Immobili strumentali	Totale
IPC	Impieghi unitari (compreso Camogli)	140.831.921	133.136.138	273.968.059
IPF	Gestione prestazioni temporanee (ex TBC)	319.709	7.088	326.798
IPD	Fondo integrativo Gas	6.724.847	74.416	6.799.263
IPE	Fondo trasporti (ex A.T.M.)	8.920.246	0	8.920.246
IPG	Fondo spedizionieri doganali	10.532.232	0	10.532.232
	Totale immobili INPS	167.328.955	133.217.642	300.546.597
IPJ	Immobili di pertinenza della gestione speciale per i trattamenti pensionistici già erogati dai fondi integrativi di previdenza esistenti presso gli enti disciolti	156.296	653.458	809.754
GPO	Immobili di pertinenza della gestione ordinaria ex SCAU	746.641	1.561.710	2.308.351
	Totale immobili EX SCAU	902.938	2.215.168	3.118.106
IPY	Impieghi immobiliari ex INPDAl	1.219.975.250	0	1.219.975.250
	Totale immobili EX INPDAl	1.219.975.250	0	1.219.975.250
	Totale generale	1.388.207.142	135.432.810	1.523.639.952

Gestione investimenti patrimoniali con ex SCAU ed ex INPDAl
 Immobili da reddito
 Consuntivo 2009

In migliaia di euro

	Consuntivo* 2005			Consuntivo* 2006			Consuntivo* 2007			Consuntivo* 2008			Consuntivo* 2009		
	INPS	Soc. di gestione	TOTALE	INPS	Soc. di gestione	TOTALE	INPS	Soc. di gestione	TOTALE	INPS	Soc. di gestione	TOTALE	INPS	Soc. di gestione	TOTALE
ENTRATE															
Fitto degli immobili da reddito	347	15.484	15.831		12.876	12.876	3	13.011	13.014	18	15.292	15.310	22	15.273	15.295
Recuperi complessivi di spese e altre entrate	254	2.094	2.348		2.317	2.317	7	1.973	1.980	66	1.847	1.913	66	1.847	1.913
Insussistenza di residui passivi	642		642	946		946	65		65	26		26	26		26
Riaccertamento residui attivi															
Prelievo dal fondo imposte															
TOTALE ENTRATE	1.243	17.578	18.821	946	15.193	16.139	75	14.984	15.059	110	17.139	17.250	114	17.121	17.235
USCITE															
Spese di manutenzione	89	947	1.036	59	1.244	1.303	80	1.276	1.356	86	3.101	3.187	86	3.101	3.187
Spese di conduzione; ammortamento e costi diversi	1.368	4.578	5.946	1.227	5.258	6.485	1.411	5.280	6.691	1.063	6.221	7.284	1.063	6.221	7.284
Spese di amministrazione	1.317		1.317	1.503		1.503	1.709		1.709	2.672		2.672	2.672		2.672
Oneri tributari e accantonamento fondo imposte	4.874	1.452	6.326	5.432	1.344	6.776	4.480	1.270	5.750	10.603	1.424	12.027	10.603	1.424	12.027
Compensi alle società di gestione immobili	987		987	986		986	988		988	7		2.440	2.530	0	2.530
Eliminazione di residui attivi	280		280	176		176	16		16	7		7	7		7
TOTALE USCITE	8.915	6.977	15.892	9.383	7.846	17.229	7.696	8.814	16.510	14.431	13.186	27.617	16.961	10.746	27.707
RISULTATO GESTIONE IMMOBILI DA REDDITO	-7.672	10.601	2.929	-8.437	7.347	-1.090	-7.621	6.170	-1.451	-14.321	3.953	-10.368	-16.847	6.375	-10.472

* Comprensivo degli immobili ex INPDAl

Gestione da parte della società IGEI degli immobili da reddito di proprietà dell'INPS
Consuntivo 2009

	TOTALE	INV. UNIT.	IPD FONDO GAS	IPE FONDO TRASPORTI	IPF PREST. TEMP. (ex TBC)	IPG FONDO SPEDIZIONIERI	IPI FONDO INTEGR. DI PREVIDENZA ENTI DISCIOLTI
PROVENTI							
Affitti	9.490.635,06	8.046.319,66	69.873,14	100.477,37	92.637,23	860.659,58	320.668,08
Recupero spese di manutenzione ordinaria e straordinaria	49.809,74	49.809,74					
Recupero spese varie	1.475.262,38	1.304.672,95	7.622,18	31.950,13	31.137,99	95.634,42	4.244,71
Entrate varie	8.081,59	6.982,14	31,55	89,88	75,33	673,78	228,91
TOTALE PROVENTI (R)	11.023.788,77	9.407.784,49	77.526,87	132.517,38	123.850,55	956.967,78	325.141,70
SPESE							
Manutenzioni	2.061.463,30	1.842.158,44	18.528,75	42.331,65	31.130,11	127.314,35	
Spese di custodia	319.832,35	275.111,28				44.721,07	
Spese di gestione	1.884.405,80	1.516.913,42	1.152,00	230.715,53	1.045,68	130.127,31	4.451,86
Spese varie	522.897,67	453.831,99				51.551,42	17.514,26
ICI Immobili da reddito	1.381.135,29	1.105.895,79	9.344,87	85.561,31	77.158,20	94.028,75	9.146,27
TOTALE SPESE (R)	6.169.734,41	5.193.910,92	29.025,72	358.608,49	109.333,99	447.742,90	31.112,39
RISULTATO NETTO	4.854.054,36	4.213.873,57	48.501,15	-226.091,11	14.516,56	509.224,88	294.029,31

Gestione da parte della società IGEI degli immobili da reddito di proprietà dell'INPS già cartolarizzati
Consuntivo 2009

	TOTALE	INV. UNIT.	IPD FONDO GAS	IPE FONDO TRASPORTI	IPF PREST. TEMP. (ex TBC)	IPG FONDO SPEDIZIONIERI
PROVENTI						
Affitti	2.537.728,86	2.348.378,91	169.520,15	17.394,68	2.435,12	
Recupero spese di manutenzione ordinaria e straordinaria	35.976,93	35.575,33	374,98	26,62		
Recupero spese varie	684.873,48	602.277,18	82.398,30			
Entrate varie	2.036,44	1.812,58	196,87	15,08	11,91	
TOTALE PROVENTI (R)	3.260.415,71	2.988.044,00	252.488,30	17.438,38	2.447,03	0,00
SPESE						
Manutenzioni	719.354,39	674.024,36	28.800,10		16.529,93	
Spese di custodia	95.911,18	83.618,08	12.293,10			
Spese di gestione	612.261,99	527.962,34	77.483,77	6.815,88		
Spese varie	189.473,64	158.855,66	17.073,98	7.829,84	5.714,16	
ICI Immobili da reddito	399.632,59	358.319,44	19.874,43	21.074,07	359,14	5,51
Rimborso canone d'affitto	8.721,46	8.721,46				
TOTALE SPESE (R)	2.025.355,25	1.811.501,34	155.525,38	35.719,79	22.603,23	5,51
RISULTATO NETTO	1.235.060,46	1.176.542,66	96.962,92	-18.283,41	-20.156,20	-5,51

Gestione da parte delle Società esterne degli immobili di proprietà INPS (ex INPDAl) Consuntivo 2009	
ENTRATE	
- Canone d'affitto	3.245.236,29
- Recupero spese varie di custodia	10.969,64
- Recupero spese varie di gestione	228.198,88
- Recupero imposta di registro	19.157,88
- Entrate varie	18.003,90
Totale	3.521.566,59
SPESE	
- Spese di manutenzione forfettaria	272.811,58
- Spese di manutenzione recuperabili	46.996,08
- Spese varie di gestione	46.155,08
- Spese condominiali di proprietà	18.354,26
- Spese condominiali da recuperare	507.362,55
- Rimborso canoni d'affitto	0,00
- Eccedenza reddito garantito	1.839.025,35
- Tributi	43.035,82
- Interessi su depositi cauzionali	12.027,28
- Spese varie	165.062,20
Totale	2.950.830,20
RISULTATO NETTO	570.736,39

Gestione da parte delle Società esterne degli immobili già cartolarizzati ex INPDAI	
Consuntivo 2009	
ENTRATE	
- Canone d'affitto	18.681.559,89
- IVA su affitti	87.465,12
- Recupero spese di manutenzione ordinaria e straordinaria	10.265,39
- Recupero spese varie di custodia	980.919,97
- Recupero spese varie di gestione	4.972.751,51
- Recupero imposta di registro	160.837,01
- Recupero oneri condominiali	27.478,54
- Entrate varie	94.022,67
Totale	25.015.300,10
SPESE	
- Spese di manutenzione forfettaria	0,00
- Spese di manutenzione recuperabili	955.421,82
- Spese varie di gestione	3.253.379,56
- Spese condominiali di proprietà	1.142.899,25
- Spese condominiali da recuperare	2.276.171,52
- Rimborso canoni d'affitto	132.765,87
- Eccedenza reddito garantito	4.172.063,42
- Tributi	1.250.225,77
- Interessi su depositi cauzionali	105.316,82
- Attività professionali	10.176,00
- Spese legali	867.633,83
- Spese varie	503.029,91
Totale	14.669.083,77
RISULTATO NETTO	10.346.216,33

Attivo circolante

Composto da rimanenze, residui attivi e disponibilità liquide per un ammontare di 104.571 mln (nel consuntivo 2008 pari a 97.217 mln). Nell'ambito di questa voce, le cifre più rilevanti attengono ai crediti verso iscritti, soci e terzi che al netto dei fondi svalutazione, pari a 24.238 mln, ammontano a 38.791 mln e alle disponibilità liquide presso le Tesorerie dello Stato per 34.393 mln.

- Rimanenze

Le rimanenze attive iscritte in 206 mln (+ 13 mln rispetto al consuntivo 2008) sono costituite quasi interamente da oneri sospesi per prestazioni in attesa di valori di copertura.

- Residui attivi meno f.do svalutazione crediti

Risultano pari a 64.369 mln con un aumento di 7.707 mln rispetto al consuntivo 2008 di 56.662 mln, da attribuire principalmente a crediti verso iscritti, soci e terzi che al netto dei fondi svalutazione, pari a 38.791 mln (+ 2.315 mln) e a crediti verso lo Stato ed altri soggetti pubblici per 25.303 mln (+ 5.371 mln).

Nel prospetto che segue si riporta l'analisi dei residui attivi all'inizio ed alla fine dell'anno nonché l'analisi per tipologia di iscritti del Fondo svalutazione crediti contributivi e del Fondo svalutazione crediti per prestazioni da recuperare.

Si precisa che l'importo di 88.642 mln tiene conto dell'operazione di eliminazione dei residui che è stata effettuata per partite creditorie per le quali si sono verificate obiettive situazioni di irrecuperabilità, ovvero condizioni di insussistenza del credito, come da determinazione n. 115 del Commissario Straordinario del 21 maggio 2010.

Nei residui attivi occorre segnalare la consistente riduzione dei crediti per alienazione immobili e diritti reali strettamente connessa con l'operazione di retrocessione degli immobili cartolarizzati in quanto il credito era prevalentemente espresso dagli immobili ceduti alla SCIP.

I residui eliminati ammontano a 2.528 mln, tra questi si rilevano

crediti contributivi verso le aziende per 1.219 mln, crediti relativi a contributi previdenziali dei lavoratori agricoli dipendenti per 562 mln, crediti della Gestione commercianti per 291 mln, crediti Gestione artigiani per 214 mln, crediti relativi a prestazioni da recuperare per 215 mln e alienazione di immobili da reddito per 128 mln.

Quest'ultimo importo attiene all'eliminazione del credito verso la SCIP a seguito della conclusione delle operazioni di cartolarizzazione degli immobili, in applicazione dell'art. 43 bis del decreto legge 20 novembre 2008, n. 207, convertito nella legge 27 febbraio 2009, n. 14.

Il credito, a suo tempo iscritto in bilancio, è risultato eccedente rispetto alla reale consistenza degli immobili retrocessi.

CREDITI

Aggregati	(In milioni)			
	Consistenza		Variazioni	
	al 31/12/2009	al 01/01/2009	ASSOLUTE	IN %
1. <i>Crediti verso utenti, clienti, ecc.</i>	178	162	16	10
per entrate derivanti dalla vendita di beni e dalla prestazione di servizi	178	162	16	9,9
2. <i>Crediti verso iscritti, soci e terzi</i>	63.055	60.713	2.342	-86
per aliquote contrib. a carico dei datori di lavoro e/o degli iscritti (1)	56.174	52.801	3.373	6,4
per quote di partecip. degli iscritti all'onere di specifiche gestioni (2)	0	0		
per entrate non classificabili in altre voci	3.604	3.372	232	6,9
per alienazione di immobili e diritti reali	1.668	1.599	69	4,3
per alienazione di immobilizzazioni tecniche	5	1.275	-1.270	-99,6
per contributi riscossi per conto di altri enti	0	0	0	0,0
	1.604	1.666	-62	-3,7
3. <i>Crediti verso lo stato ed altri soggetti pubblici</i>	25.302	19.932	5.370	26,9
per trasferimenti da parte dello Stato	19.800	14.648	5.152	35,2
per trasferimenti da parte delle Regioni	756	756	0	0,0
per trasferimenti da parte di altri Enti pubblici del settore pubblico	4.465	4.248	217	5,1
verso lo Stato ceduti dalle imprese editrici per regolarizz. contrib.	0	0,0
verso lo Stato ed altri Enti per entrate aventi natura di partite di giro	281	280	1	0,4
4. <i>Crediti verso altri</i>	107	102	5	4,9
per redditi e proventi patrimoniali (3)	86	81	5	6,2
per altre entrate non classificabili in altre voci	2	2	0	0,0
per altre riscossioni	6	6	0	0,0
per altre entrate aventi natura di partite di giro	13	13	0	...
Totale crediti	88.642	80.909	7.733	9,6

... Non valutabile o non significativa.

Al lordo del	Importo fondo svalutazione	Importo netto
(1) fondo svalutazione crediti contributivi	22.697	33.477
(2) fondo svalutazione per prestazioni da recuperare	1.567	2.037
(3) fondo svalutazione crediti verso locatari di immobili da reddito	9	77

FONDO SVALUTAZIONE CREDITI CONTRIBUTIVI

Aggregati	Credito contributivo - anno 2008					Credito contributivo al netto della svalutazione al 31.12.2009
	(a)	(b)	(c)	(d)	(e)	
	Crediti contributivi lordi al 31.12.2009	Movimento fondo svalutazione all'inizio dell'anno	Prelievi dell'anno	Assegnazioni dell'anno	alla fine dell'anno	$g = (a - e)$
<i>Crediti contributivi assoggettati a svalutazione</i>						
· datori di lavoro dipendente non agricolo	31.174	12.574	1.605	1.249	12.218	18.956
· datori di lavoro agricolo dipendente	3.727	3.061	31	10	3.040	687
· coltivatori diretti, coloni e mezzadri	1.422	896	23	36	909	513
· artigiani	8.252	2.717	238	345	2.824	5.428
· esercenti attività commerciali	9.174	2.640	282	486	2.844	6.330
· iscritti al Fondo clero	20	1	0	0	1	19
· lavoratori domestici	12	5	1	1	5	7
· casse marittime	17	13	1	0	12	5
· contribuiti liberi professionisti	56	41	3	0	38	18
· contribuiti da DM10/S (SSN Regioni e Prov. autonome)	1.299	827	22	1	806	493
Totale	55.153	22.775	2.206	2.128	22.697	32.456
<i>Crediti contributivi non assoggettati a svalutazione</i>						
· valori capitali Fondo telefonici	471	0	0	0	0	471
· contributi diversi	550	0	0	0	0	550
Totale crediti contributivi	56.174	22.775	2.206	2.128	22.697	33.477
Percentuale media di svalutazione					22.697	40,4

(in milioni)

FONDO SVALUTAZIONE CREDITI PER PRESTAZIONI DA RECUPERARE

Gestioni	(in migliaia)			
	Consistenza al 1.1.2009	Accantonamenti dell'anno	Prelievi dell'anno	Consistenza al 31.12.2009
1. Fondo pensioni lavoratori dipendenti	591.035	113.074	107.240	596.869
2. Gestione dei contributi e delle prestaz. previd. dei coltivatori diretti, mezzadri e coloni	31.789	2.808	7.318	27.279
3. Gestione dei contributi e delle prestazioni previdenziali degli artigiani	50.367	9.979	9.621	50.725
4. Gestione dei contributi e delle prestazioni previdenziali degli esercenti attività commerciali	54.357	12.127	11.968	54.516
5. Fondo di previdenza per il personale delle abolite imposte di consumo	1.159	52	132	1.079
6. Gestione speciale di previd. per i dipendenti da imprese esercenti miniere, cave e torbiere	233	0	106	127
7. Fondo integrativo dell'AGO per l'IVS a favore del personale dipen. da aziende priv. del gas	22	37	30	29
8. Fondo di prev. per gli impiegati dipendenti dal concess. del servizio di riscossione dei tributi	59	38	10	87
9. Fondo di previdenza per il clero secolare e per i ministri di culto delle confessioni diverse dalla	356	0	14	342
10. Assicurazione facoltativa per l'invalidità e la vecchiaia	299	9	11	297
11. Gestione prestazioni temporanee ai lavoratori dipendenti	88.716	22.144	12.070	98.790
12. Gestione per l'erogazione del trattamento speciale DS frontalieri	70	50	...	120
13. Gestione degli interventi assistenziali e di sostegno alle gestioni previdenziali	417.483	110.462	40.273	487.672
14. Gestione per l'erogazione delle pensioni, assegni e indennità agli invalidi civili	213.737	52.782	31.706	234.813
15. Gestione speciale Ferrovie dello Stato	13.403	498	647	13.254
16. Gestione per la tutela previdenziale dei soggetti che esercitano per professione abituale, ancorchè non esclusiva, lavoro autonomo	664	257	20	901
Totale	1.463.749	324.317	221.166	1.566.900

- Disponibilità liquide

Sono pari a 39.996 mln così ripartite:

- 34.393 mln di depositi presso la Tesoreria;
- 4.899 mln di depositi nei conti correnti postali;
- 673 mln di depositi nei conti correnti bancari;
- 31 mln di fondi in giro ed altre disponibilità liquide.

Per tutte le voci sopra indicate si assiste ad una complessiva diminuzione, rispetto all'inizio dell'anno di valori per 366 mln come somma algebrica di minori depositi presso la Tesoreria (- 351 mln), minori disponibilità sui conti correnti bancari (- 1 mln) e minore disponibilità sui conti correnti postali (- 2 mln), mentre le altre disponibilità liquide diminuiscono di 12 mln.

Si fa presente che gli importi sopra indicati sono al lordo di:

- 22 mln sui depositi presso la Tesoreria;
- 12 mln sui conti correnti postali;
- 426 mln sui conti correnti bancari

che risultano pignorati alla data del 31 dicembre 2009.

Ratei e risconti

Evidenziano 20.468 mln di ratei attivi (21.426 mln nel consuntivo 2008) e sono costituiti quasi interamente da contributi delle gestioni amministrative, economicamente pertinenti all'esercizio 2009 il cui accertamento, in competenza finanziaria, avverrà nell'anno 2010.

Passività

Le passività dello Stato patrimoniale sono dagli elementi di seguito indicati.

Fondi per rischi ed oneri

I fondi in questione passati in corso d'anno da 7.538 mln a 7.076 mln, presentano un saldo negativo di 462 mln.

Al riguardo, occorre segnalare i prelievi dai fondi di accantonamento del plusvalore immobili e dell'eccedenza del relativo fondo di ammortamento per - 1.269 mln.

Trattamento di fine rapporto di lavoro subordinato

Si rileva per l'anno 2009 un importo di 1.586 mln minore di 20 mln rispetto al consuntivo 2008 (1.606 mln).

Debiti

Presentano un importo di 73.152 mln (71.815 nel consuntivo 2008). Nell'ambito di questo importo la voce più rilevante si riferisce per 60.424 mln ai debiti verso lo Stato e verso gli altri enti pubblici per anticipazioni di tesoreria e anticipazioni ai sensi dell'art. 35 della legge n. 448/1998 a copertura del fabbisogno finanziario delle gestioni previdenziali, nonché alle somme da riversare per ritenute erariali e per trasferimenti passivi disposti per legge.

Ratei e risconti

Risultano iscritti in 5.236 mln e presentano un incremento di 241 mln rispetto alla consistenza del consuntivo 2008 di 4.995 mln.

Sono costituiti quasi interamente da prestazioni delle gestioni amministrative economicamente pertinenti all'esercizio 2009 il cui impegno, in competenza finanziaria, avverrà nell'anno 2010.

Fanno parte dell'aggregato le *riserve tecniche* (319 mln) delle gestioni pensionistiche rette con il sistema tecnico-finanziario della

capitalizzazione o della copertura di capitali, destinate alla copertura di prevedibili futuri oneri, la cui valutazione è stata effettuata sulla base delle norme che governano le gestioni interessate.

- Residui passivi

Il valore finale dei residui passivi alla fine del 2009 risulta di 73.338 mln e risente dell'operazione di eliminazione di cui alla determinazione n. 115 del Commissario Straordinario del 21 maggio 2010.

Nei prospetti che seguono viene riportata l'analisi dei debiti.

DEBITI

Aggregati	(in milioni)			
	Consistenza		Variazioni	
	al 31/12/2009	al 1/1/2009	assolute	in %
1. Debiti verso fornitori	1.245	984	261	26,5
per spese per l'acquisto di beni di consumo e di servizi	764	622	142	22,8
per l'acquisizione beni di uso durevole ed opere immobiliari	0	0,0
per l'acquisizione beni di immobilizzazioni tecniche	481	362	119	32,9
2. Debiti rappresentati da titoli di credito	3	3	0	0,0
per sottoscrizioni di partic. e acquisto di valori mobiliari	3	3	0	0,0
3. Debiti tributari	10	10	0	0,0
per oneri tributari	10	10	0	0,0
4. Debiti verso istituti di prev. e sicurezza sociale	2.163	2.329	-166	-7,1
verso istituti di previdenza per trasferimenti passivi	3	2	1	50,0
per oneri finanziari	0	0,0
verso istituti di previd. per spese aventi natura di partite di giro	2.160	2.327	-167	-7,2
5. Debiti v. iscritti, soci e terzi per prestaz. dovute	3.640	6.269	-2.629	-41,9
per prestazioni istituzionali	3.640	6.269	-2.629	-41,9
6. Debiti verso lo stato ed altri soggetti pubblici	60.424	57.103	3.321	5,8
anticipazioni di tesoreria	32.155	32.155	0	0,0
anticipazioni dello Stato alle gestioni prev. Art. 35, commi 3 e 4, legge 448/1998	19.248	16.934	2.314	13,7
per trasferimenti passivi allo Stato e ad altri soggetti pubblici	2.305	2.578	-273	-10,6
presunta insussistenza dei residui passivi	-688	-669	-19	2,8
per rimborsi	2.919	1.871	1.048	56,0
verso lo Stato per spese aventi natura di partite di giro	4.473	4.223	250	5,9
verso regioni per assegni familiari	9	8	1	12,5
verso l.n.a.d.el. L. 303/74	3	3	0	0,0
7. Debiti diversi	5.667	5.117	550	10,7
per spese per gli organi dell'Ente	2	2	0	0,0
per oneri per il personale in attività di servizio	256	263	-7	-2,7
per oneri per il personale in quiescenza	4	7	-3	-42,9
per trasferimenti passivi	159	141	18	12,8
per oneri finanziari	2.382	2.153	229	10,6
per poste correttive e compensative di entrate correnti	765	735	30	4,1
per spese non classificabili in altre voci	24	22	2	9,1
per concessioni di crediti e anticipazioni	48	63	-15	-23,8
per estinzioni di debiti diversi	0	0,0
per altre spese aventi natura di partite di giro	1.535	1.377	158	11,5
per depositi cauzionali	10	11	-1	-9,1
per debiti diversi	459	317	142	44,8
per debiti v/aziende per depositi (art. 1, co. 1223, n. 296/06)	23	26	-3	...
Totale Debiti	73.152	71.815	1.337	1,9


... Non valutabile o non significativa.

ANDAMENTO DELLA SITUAZIONE DEBITORIA

VERSO LO STATO E LA TESORERIA AL 31 DICEMBRE 2009

(in milioni)

Anno	Anticipazioni		Fondi giacenti in Tesoreria	Debito netto
	ex art. 16 legge 370/74	ex art. 35 legge 488/98		
1	2	3	4	5 = 2+3+4
2004	27.937	12.770	22.006	18.701
2005	28.319	9.915	24.503	13.731
2006	32.155	13.722	27.145	18.732
2007	32.155	14.848	31.663	15.340
2008	32.155	16.934	39.645	9.444
2009	32.155	19.248	39.292	12.111



PAGINA BIANCA

Parte quarta - analisi voci del conto economico

Conto economico

Il risultato economico dell'Istituto per l'esercizio 2009 prima delle assegnazioni e dei prelievi dalle riserve legali è pari a 3.203 mln (- 3.655 mln rispetto al consuntivo 2008).

Il *valore della produzione* accertato in 220.190 mln (220.886 mln nel consuntivo 2008) è la risultante del gettito delle entrate contributive, opportunamente rettificata ed integrata con i rimborsi di contributi e con gli sgravi nonché con i ratei ed i risconti, per un importo di 135.971 mln (141.647 mln nel consuntivo 2008) e degli altri ricavi e proventi (trasferimenti attivi ed altre entrate di competenza dell'anno) per un totale di 84.219 mln (79.239 mln nel consuntivo 2008).

Il *costo della produzione* è stato accertato in 221.142 mln con un aumento di 8.443 mln rispetto al consuntivo 2008 (212.699 mln).

L'aggregato in argomento tiene conto delle seguenti componenti:

- prestazioni istituzionali per 206.686 mln (195.855 mln nel consuntivo 2008). Tale importo risulta opportunamente rettificato con i recuperi di prestazioni ed i ratei e risconti;
- spese per l'acquisto di beni di consumo e di servizi pari a 1.365 mln (1.202 mln nel consuntivo 2008);
- costi del personale per un importo di 2.050 mln con un decremento di 36 mln (2.086 mln nel consuntivo 2008);
- ammortamenti e svalutazioni per un importo di 2.475 mln, con un decremento di 2.460 mln (4.935 mln nel consuntivo 2008) dovuto in massima parte alla svalutazione dei crediti contributivi (2.128 mln);
- accantonamenti ai fondi rischi per un importo di 7 mln, aumentato di 6 mln rispetto al precedente esercizio;

- accantonamenti ai fondi per oneri per un importo di 816 mln con un decremento di 882 mln rispetto al precedente esercizio dovuto essenzialmente a minori assegnazioni e prelievi da riserve tecniche e fondi per la copertura di oneri futuri;
- oneri diversi di gestione pari a 7.743 mln con un aumento di 821 mln (6.922 mln nel consuntivo 2008), la cui voce più rilevante è data dai trasferimenti passivi (7.408 mln).

Pertanto la *differenza* tra il valore ed il costo della produzione si attesta a - 952 mln; - 9.139 mln rispetto al consuntivo 2008 che si attestava a 8.187 mln .

I *proventi e oneri finanziari* ammontano a - 224 mln (- 2 mln nel consuntivo 2008) e sono la risultante di altri proventi finanziari per 119 mln, minori di 104 mln rispetto al consuntivo 2008, ed interessi passivi ed altri oneri finanziari per 343 mln, maggiori di 118 mln rispetto al precedente esercizio.

Le *rettifiche di valore di attività finanziarie* presentano un valore di - 4 mln la cui voce più rilevante è data dalla svalutazione di crediti bancari e finanziari (-9 mln) compensata in parte dalla rivalutazione titoli (+ 6 mln).

I *proventi ed oneri straordinari*, sono risultati pari a 4.532 mln e sono la risultante della somma algebrica tra:

- proventi straordinari per 1300 mln , tra cui si rileva il prelievo dal fondo di accantonamento della rivalutazione degli immobili del soppresso INPDAI per 1.110 mln ed il prelievo del presunto plusvalore derivante da cessione di immobili a SCIP per 160 mln;
- oneri straordinari per perdita sui valori mobiliari e immobiliari per -15 mln;
- sopravvenienze attive per 3.600 mln dovuta in massima parte all'eliminazione dei residui passivi;
- sopravvenienze passive per -353 mln. Per quest'ultimo dato l'eliminazione dei residui attivi incide per 2.575 mln.

In relazione alle componenti economiche sopra riportate, il risultato d'esercizio prima delle imposte si attesta a 3.352 mln (7.030 mln nel consuntivo 2008) che per effetto delle imposte dell'esercizio (149 mln) si riduce a 3.203 mln, con una diminuzione di 3.655 mln rispetto al consuntivo 2008 (6.858 mln).

Per effetto di tale risultato positivo la situazione patrimoniale passa da 39.316 mln al 1° gennaio a 42.519 mln al 31 dicembre 2009.

Di seguito si riportano delle sintesi del conto economico generale raffrontato con il consuntivo 2008, ed una serie di prospetti contenenti il risultato d'esercizio e la situazione patrimoniale suddivisi per Gestioni e Fondi amministrati dall'Istituto.

Rendiconto economico generale			
(in mln)			
Denominazione Conto	Rendiconto 2009	Rendiconto 2008	Variazioni
A <i>Valore della produzione</i>	220.190	220.886	-696
Proventi e corrispettivi per la produzione delle prestazioni e/o servizi	135.971	141.647	-5.676
Entrate accertate nell'esercizio	136.903	140.575	-3.672
Rettifica delle entrate accertate nell'esercizio con i ratel e risconti	-932	1.072	-2.004
Altri ricavi e proventi	84.219	79.239	4.980
Entrate accertate nell'esercizio	84.191	79.258	4.933
Rettifica delle entrate accertate nell'esercizio con i ratel e risconti	28	-19	47
B <i>Costo della produzione</i>	-221.142	-212.699	-8.443
Costi per acquisto materie prime, sussidiarie, consumo e merci	-208.051	-197.057	-10.994
<i>Prestazioni istituzionali</i>	-206.686	-195.855	-10.831
Spese impegnate nell'esercizio	-206.476	-195.683	-10.793
Rettifica delle spese impegnate nell'esercizio con i ratel e rimanenze	-210	-172	-38
<i>Spese per acquisto beni di consumo e servizi</i>	-1.365	-1.202	-163
Spese impegnate nell'esercizio	-1.365	-1.202	-163
Rettifica delle spese impegnate nell'esercizio con i ratel e risconti	-	-	-
Costi per il personale	-2.050	-2.086	36
Spese impegnate nell'esercizio	-1.879	-1.953	74
Assegnazioni a fondi e accantonamenti vari	-362	-284	-78
Prelevi da fondi e accantonamenti vari	191	151	40
Ammortamenti e svalutazioni	-2.475	-4.935	2.460
Ammortamenti immobilizzazioni immateriali	-15	-11	-4
Ammortamenti immobilizzazioni materiali	-8	-12	4
Svalutazione dei crediti compresi nell'attivo circolante	-2.452	-4.912	2.460
Prelevi da fondi e accantonamenti vari	-	-	-
Accantonamenti ai fondi per rischi	-7	-1	-6
Accantonamenti ai fondi per oneri	-816	-1.698	882
Oneri diversi di gestione	-7.743	-6.922	-821
Spese impegnate nell'esercizio	-7.742	-6.922	-820
Assegnazioni a fondi e accantonamenti vari	-1	-	-1
Rettifica delle spese impegnate nell'esercizio con i ratel e risconti	-	-	-
Differenza tra valori e costi della produzione	-952	8.187	-9.139
C <i>Proventi e oneri finanziari</i>	-224	-2	-222
Altri proventi finanziari	119	223	-104
Entrate accertate nell'esercizio	171	228	-57
Rettifica delle entrate accertate nell'esercizio con i ratel e dei risconti	-52	-5	-47
Interessi passivi ed altri oneri finanziari	-343	-225	-118
D <i>Rettifiche di valore di attività finanziarie</i>	-4	-26	22
Svalutazioni	-10	-26	16
Rivalutazioni	6	-	6
E <i>Proventi e oneri straordinari</i>	4.532	-1.129	5.661
Proventi straordinari	1.300	9	1.291
Oneri straordinari	-15	-	-15
Sopravvenienze attive ed insussistenze del passivo derivanti dalla gestione dei residui	3.600	144	3.456
Sopravvenienze passive ed insussistenze dell'attivo derivanti dalla gestione dei residui	-353	-1.282	929
Risultato prima delle imposte	3.352	7.030	-3.678
Imposte dell'esercizio	-149	-172	23
Risultato d'esercizio (+/-)	3.203	6.858	-3.655
<i>Assegnazione e prelievi da riserve legali</i>	-2.848	-2.879	31
Prelevi da riserve legali	0	5	-5
Assegnazione alle riserve legali	-2.848	-2.884	36
Avanzo (+) Disavanzo (-) Economico	355	3.979	-3.624

SITUAZIONE ECONOMICO - PATRIMONIALE

(in milioni)

Aggregati	2009		2008		Rend. 2009/Rend. 2008	
	Rendiconto	Rendiconto	Rendiconto	Rendiconto	var. assol.	var. %
Situazione patrimoniale netta all'inizio dell'esercizio	39.316	32.458	6.858	21,1		
Valore della produzione	220.190	220.886	-696	-0,3		
Costo della produzione	221.142	212.699	8.443	4,0		
Differenza produzione	-952	8.187	-9.139	...		
Proventi (+) e oneri (-) finanziari	-224	-2	-222	...		
Rettifiche di valore di att. finanziarie	-4	-26	22	-84,6		
Proventi (+) e oneri (-) straordinari	4.532	-1.129	5.661	...		
Imposte dell'esercizio	-149	-172	23	-13,4		
Risultato dell'esercizio	3.203	6.858	-3.655	-53,3		
Situazione patrimoniale netta alla fine dell'esercizio	42.519	39.316	3.203	8,1		

... Non valutabile o non significativa.

RISULTATO ECONOMICO DI ESERCIZIO E SITUAZIONE PATRIMONIALE DELLE GESTIONI AMMINISTRATE

Fondi o gestioni	Risultato di esercizio		Situazione patrimoniale	
	2008		2008	
	Rendiconto	Rendiconto	Rendiconto	Rendiconto
- <i>Gestioni pensionistiche dell'A.G.O.</i>				
<i>Gestione lavoratori dipendenti:</i>				
Fondo pensioni lavoratori dipendenti	4.564	2.446	-118.843	-123.407
Gestione speciale dell'AGO per le prestazioni ai dipendenti degli enti pubblici creditizi	-314	-240	2.028	2.342
<i>Comparto lavoratori autonomi:</i>				
Gestione dei contributi e delle prestazioni previd. dei coltivatori diretti, mezzadri e coloni	-4.111	-5.072	-57.741	-53.630
Gestione dei contributi e delle prestazioni previdenziali degli artigiani	-4.198	-3.676	-21.492	-17.294
Gestione dei contributi e delle prestazioni previdenziali degli esercenti attività commerciali	-851	-456	5.534	6.385
Gestione per la tutela previdenziale dei soggetti che esercitano per professione abituale, ancorché non esclusiva, attività di lavoro autonomo	7.759	8.251	56.456	48.697
- <i>Gestioni pensionistiche sostitutive dell'A.G.O.:</i>				
Fondo previdenza dazieri	0	0	0	0
Fondo previdenza volo	-37	-62	163	200
Fondo spedizionieri doganali	0	0	13	13
Fondo speciale di previdenza per gli sportivi	0	0	0	0
Gestione speciale per il pers. delle Ferrovie dello Stato	0	0	1	1
- <i>Gestioni pensionistiche integrative dell'A.G.O.:</i>				
Gestione speciale minatori	-26	-31	-480	-454
Fondo previdenza gas	7	...	152	145
Fondo previdenza esattoriali	2	33	900	898
Gestione speciale Enti disciolti	0	0	0	0
Fondo previdenza personale enti portuali Genova e Trieste	0	0	0	0
- <i>Gestioni pensionistiche diverse:</i>				
Fondo previdenza iscrizioni collettive	9	9
Fondo di prev. persone che svolgono lavori di cura non retrib. derivanti da respons. familiari	0	0	0	0
Fondo previdenza clero	-96	-115	-1.749	-1.653
Assicurazione facoltativa invalidità e vecchiaia	3	-1	-13	-16
Fondo per l'erogazione di trattamenti previdenziali vari	-5	-6	-125	-120

Fondi o gestioni	Risultato di esercizio				Situazione patrimoniale	
	2009		2008		2009	2008
	Rendiconto	Rendiconto	Rendiconto	Rendiconto	Rendiconto	Rendiconto
- <i>Gestione altri trattamenti temporanei :</i>						
Gestione prestazioni temporanee ai lavoratori dipendenti	549	5.723		176.317	175.768	
Gestione trattamento di disoccupazione ai frontalieri	-10	20		384	394	
Fondo concorso oneri contr. copertura previdenziale periodi non coperti da contribuzione D.L.vo n. 564/96 e dei lavoratori iscritti alla gestione di cui all'art. 2, c. 26, Legge 335/95	20	22		213	193	
Fondo per l'erogazione ai lavoratori dipendenti del settore privato del TFR	0	0		0	0	
- <i>Gestioni a carico dello Stato</i>						
Gestione degli interventi assistenziali e di sostegno alle gestioni previdenziali	0	0		0	0	
Gestione per l'erogazione pensioni, assegni ed indennità agli invalidi civili	0	0		0	0	
- <i>Altre Gestioni</i>						
Fondo solidarietà personale imprese credito cooperativo	7	8		56	49	
Fondo solidarietà personale imprese credito	-41	-5		311	352	
Fondo sostegno reddito personale già dipendenti Monopoli Stato		2	2	
Fondo previdenza personale imprese assicurazioni in liquidazione coatta amministrativa	...	-1		3	3	
Fondo di solidarietà del personale addetto al servizio riscossione tributi erariali	-46	-22		228	274	
Fondo sostegno per il trasporto aereo	27	39		129	102	
Fondo di solidarietà per "Poste Italiane S.p.A."	-1	1		23	24	
COMPLESSO DELLE GESTIONI	3.202	6.856		42.479	39.277	
Avanzo patrimoniale ex SCAU	1	2		40	39	
Gestione provvisoria ex SPORTASS		0	...	
Fondo di riserva per spese impreviste	0	0		0	0	
Fondo riduzione spese consumi intermedi, L. 191/2004 (Cap. 8.1.2.10.098/U)	0	0		0	0	
TOTALE GENERALE	3.203	6.858		42.519	39.316	

... Non valutabile o non significativa.

**COMPARTO GESTIONI LAVORATORI DIPENDENTI
ONERI PER PRESTAZIONI E GETTITO CONTRIBUTIVO
PER FORMA DI PREVIDENZA RIENTRANTI NEL COMPARTO - ANNO 2009**
(dati di competenza economica in milioni)

Assicurazioni	Oneri per prestazioni	Gettito contributivo	Contributi su prestazioni
1. Trattamenti pensionistici	102.300	90.428	0,9
2. Trattamenti di famiglia (1)	3.760	5.886	1,6
3. Trattamenti ordinari di disoccupazione	4.198	3.802	0,9
4. Trattamenti d'integrazione salariale ai dipendenti da: · Aziende industriali (trattamenti ordinari) · Aziende edifi · Aziende lapidee - settore industria · Aziende lapidee - settore artigianato	1.422 300 14 2	2.088 598 26 3	1,5 2,0 1,9 1,5
5. Trattamento sostitutivo della retribuzione agli operai dipendenti da imprese agricole	17	34	2,0
6. Trattamenti economici di malattia e maternità · Trattamenti di malattia (2) · Trattamenti di maternità (3)	2.078 2.124	3.962 1.063	1,9 0,5
7. Trattamento di richiamo alle armi (4)	1	0	0,0
8. Trattamento di fine rapporto	415	554	1,3
9. Trattamento di rimpatrio lavoratori extracomunitari	0	0	0,0
Totale generale	116.631	108.444	0,9

(1) compresi gli assegni per congedo matrimoniale.

(2) comprese le indennità ai lavoratori dipendenti donatori di sangue per 62 min.

(3) comprese le indennità alle lavoratrici madri per riposi giornalieri - art. 10, legge n. 903/1977 per 168 min.

(4) trattamento per il quale è sospeso l'obbligo contributivo.

**GESTIONE ECONOMICO - PATRIMONIALE
QUADRO RIASSUNTIVO**

Aggregati	2009		2008		Rend. 2009/Rend. 2008	
	Rendiconto	Rendiconto	Rendiconto	Rendiconto	var. assol.	var. %
(in milioni)						
1. Situazione patrimoniale netta all'inizio dell'esercizio						
· Disavanzo patrimoniale	-5.182	-9.159			3.977	-43,4
· Riserve obbligatorie	44.459	41.580			2.879	6,9
· Avanzo patrimoniale Gestione ordinaria ex SCAU	39	37			2	5,4
Totale	39.316	32.458			6.858	21,1
2. Conto economico						
· Valore della produzione	220.190	220.886			-696	-0,3
· Costo della produzione	-221.142	-212.699			-8.443	4,0
· Altri proventi ed oneri	4.155	-1.329			5.484	...
· Risultato di esercizio	3.203	6.858			-3.655	-53,3
3. Situazione patrimoniale netta alla fine dell'esercizio						
· Disavanzo patrimoniale	-4.828	-5.182			354	-6,8
· Riserve obbligatorie	47.307	44.459			2.848	6,4
· Avanzo patrimoniale Gestione ordinaria ex SCAU	40	39			1	2,6
Totale	42.519	39.316			3.203	8,1

... Non valutabile o non significativa.

**SINTESI DEL CONTO ECONOMICO E STATO PATRIMONIALE
DELLE GESTIONI AMMINISTRATE**

(In milioni)

Fondi o gestioni	2009 Rendiconto	2008 Rendiconto	Rend. 2009/Rend. 2008	
			var. assol.	var. %
<i>Fondo Pensioni Lavoratori Dipendenti</i>				
Contabilità complessiva:				
Situazione patrimoniale all'1/1	-123.407	-125.853	2.446	-1,9
Valore della produzione	106.776	106.742	34	0,0
Costo della produzione	-105.465	-103.791	-1.674	1,6
Altri proventi ed oneri	3.253	-505	3.758	...
Risultato d'esercizio	4.564	2.446	2.118	86,6
Situazione patrimoniale al 31/12	-118.843	-123.407	4.564	-3,7
Analisi suddivisa per singola contabilità:				
<i>Fondo Pensioni Lavoratori Dipendenti</i>				
Situazione patrimoniale all'1/1	-85.572	-94.801	9.229	-9,7
Valore della produzione	101.933	101.624	309	0,3
Costo della produzione	-93.729	-92.316	-1.413	1,5
Altri proventi ed oneri	2.165	-79	2.244	...
Risultato d'esercizio	10.369	9.229	1.140	12,4
Situazione patrimoniale al 31/12	-75.203	-85.572	10.369	-12,1
<i>Fondo Trasporti</i>				
Situazione patrimoniale all'1/1	-12.527	-11.478	-1.049	9,1
Valore della produzione	1.224	1.214	10	0,8
Costo della produzione	-2.306	-2.263	-43	1,9
Altri proventi ed oneri	29	0	29	...
Risultato d'esercizio	-1.053	-1.049	-4	0,4
Situazione patrimoniale al 31/12	-13.580	-12.527	-1.053	8,4
<i>Fondo Elettrici</i>				
Situazione patrimoniale all'1/1	-16.442	-14.624	-1.818	12,4
Valore della produzione	617	718	-101	-14,1
Costo della produzione	-2.523	-2.536	13	-0,5
Altri proventi ed oneri	13	0	13	...
Risultato d'esercizio	-1.893	-1.818	-75	4,1
Situazione patrimoniale al 31/12	-18.335	-16.442	-1.893	11,5
<i>Fondo Telefonici</i>				
Situazione patrimoniale all'1/1	697	1.855	-1.158	-62,4
Valore della produzione	799	809	-10	-1,2
Costo della produzione	-1.551	-1.484	-67	4,5
Altri proventi ed oneri	41	-483	524	...
Risultato d'esercizio	-711	-1.158	447	-38,6
Situazione patrimoniale al 31/12	-14	697	-711	...
<i>INPDAI</i>				
Situazione patrimoniale all'1/1	-9.563	-6.805	-2.758	40,5
Valore della produzione	2.203	2.377	-174	-7,3
Costo della produzione	-5.356	-5.192	-164	3,2
Altri proventi ed oneri	1.005	57	948	...
Risultato d'esercizio	-2.148	-2.758	610	-22,1
Situazione patrimoniale al 31/12	-11.711	-9.563	-2.148	22,5

segue

Fondi o gestioni	2009 Rendiconto	2008 Rendiconto	Rend. 2009/Rend. 2008	
			var. assol.	var. %
<i>Gestioni prestaz. temporanee lav. dipendenti</i>				
Situazione patrimoniale all'1/1	175.768	170.045	5.723	3,4
Valore della produzione	20.530	21.339	-809	-3,8
Costo della produzione	-21.024	-15.931	-5.093	32,0
Altri proventi ed oneri	1.043	315	728	...
Risultato d'esercizio	549	5.723	-5.174	-90,4
Situazione patrimoniale al 31/12	176.317	175.768	549	0,3
<i>Gest. spec. prest. ai dip. enti pubb. creditizi</i>				
Situazione patrimoniale all'1/1	2.342	2.582	-240	-9,3
Valore della produzione	1.046	1.044	2	0,2
Costo della produzione	-1.434	-1.401	-33	2,4
Altri proventi ed oneri	74	117	-43	-36,8
Risultato d'esercizio	-314	-240	-74	30,8
Situazione patrimoniale al 31/12	2.028	2.342	-314	-13,4
<i>Gest. contr. e prest. prev. CD/CM</i>				
Situazione patrimoniale all'1/1	-53.630	-48.558	-5.072	10,4
Valore della produzione	1.058	1.018	40	3,9
Costo della produzione	-3.606	-3.863	257	-6,7
Altri proventi ed oneri	-1.563	-2.227	664	-29,8
Risultato d'esercizio	-4.111	-5.072	961	-18,9
Situazione patrimoniale al 31/12	-57.741	-53.630	-4.111	7,7
<i>Gest. contr. e prest. prev. Artigiani</i>				
Situazione patrimoniale all'1/1	-17.294	-13.618	-3.676	27,0
Valore della produzione	7.443	7.820	-377	-4,8
Costo della produzione	-10.931	-10.565	-366	3,5
Altri proventi ed oneri	-710	-931	221	-23,7
Risultato d'esercizio	-4.198	-3.676	-522	14,2
Situazione patrimoniale al 31/12	-21.492	-17.294	-4.198	24,3
<i>Gest. contr. e prest. prev. esercenti att. comm.</i>				
Situazione patrimoniale all'1/1	6.385	6.841	-456	-6,7
Valore della produzione	8.299	8.365	-66	-0,8
Costo della produzione	-9.110	-8.773	-337	3,8
Altri proventi ed oneri	-40	-48	8	-16,7
Risultato d'esercizio	-851	-456	-395	86,6
Situazione patrimoniale al 31/12	5.534	6.385	-851	-13,3
<i>Fondo previdenza dazieri</i>				
Situazione patrimoniale all'1/1	0	0	0	0,0
Valore della produzione	174	172	2	1,2
Costo della produzione	-174	-168	-6	3,6
Altri proventi ed oneri	0	-4	4	-100,0
Risultato d'esercizio	0	0	0	0,0
Situazione patrimoniale al 31/12	0	0	0	0,0
<i>Fondo previdenza volo</i>				
Situazione patrimoniale all'1/1	200	262	-62	-23,7
Valore della produzione	178	197	-19	-9,6
Costo della produzione	-242	-259	17	-6,6
Altri proventi ed oneri	27	0	27	...
Risultato d'esercizio	-37	-62	25	-40,3
Situazione patrimoniale al 31/12	163	200	-37	-18,5

segue

Fondi o gestioni	2009 Rendiconto	2008 Rendiconto	Rend. 2009/Rend. 2008	
			var. assol.	var. %
<i>Fondo speciale Ferrovie dello Stato Spa</i>				
Situazione patrimoniale all'1/1	1	1	0	0,0
Valore della produzione	4.799	4.704	95	2,0
Costo della produzione	-4.794	-4.661	-133	2,9
Altri proventi ed oneri	-5	-43	38	-88,4
Risultato d'esercizio	0	0	0	0,0
Situazione patrimoniale al 31/12	1	1	0	0,0
<i>Gestione speciale minatori</i>				
Situazione patrimoniale all'1/1	-454	-423	-31	7,3
Valore della produzione	15	16	-1	-6,3
Costo della produzione	-27	-28	1	-3,6
Altri proventi ed oneri	-14	-19	5	-26,3
Risultato d'esercizio	-26	-31	5	-16,1
Situazione patrimoniale al 31/12	-480	-454	-26	5,7
<i>Fondo previdenza gas</i>				
Situazione patrimoniale all'1/1	145	145	0	0,0
Valore della produzione	6	6	0	0,0
Costo della produzione	-10	-10	0	0,0
Altri proventi ed oneri	11	4	7	...
Risultato d'esercizio	7	0	7	...
Situazione patrimoniale al 31/12	152	145	7	4,8
<i>Fondo previdenza esattoriali</i>				
Situazione patrimoniale all'1/1	898	865	33	3,8
Valore della produzione	43	44	-1	-2,3
Costo della produzione	-61	-27	-34	...
Altri proventi ed oneri	20	16	4	25,0
Risultato d'esercizio	2	33	-31	-93,9
Situazione patrimoniale al 31/12	900	898	2	0,2
<i>Gestione speciale Enti disciolti</i>				
Situazione patrimoniale all'1/1	0	0	0	0,0
Valore della produzione	205	249	-44	-17,7
Costo della produzione	-106	-111	5	-4,5
Altri proventi ed oneri	-99	-138	39	-28,3
Risultato d'esercizio	0	0	0	0,0
Situazione patrimoniale al 31/12	0	0	0	0,0
<i>Fondo prev. pers. Enti portuali Genova e Trieste</i>				
Situazione patrimoniale all'1/1	0	0	0	0,0
Valore della produzione	60	53	7	13,2
Costo della produzione	-57	-52	-5	9,6
Altri proventi ed oneri	-3	-1	-2	...
Risultato d'esercizio	0	0	0	0,0
Situazione patrimoniale al 31/12	0	0	0	0,0
<i>Fondo previdenza iscrizioni collettive</i>				
Situazione patrimoniale all'1/1	9	9	0	0,0
Valore della produzione	0	0	0	0,0
Costo della produzione	0	0	0	0,0
Altri proventi ed oneri	0	0	0	0,0
Risultato d'esercizio	0	0	0	0,0
Situazione patrimoniale al 31/12	9	9	0	0,0

segue

Fondi o gestioni	2009 Rendiconto	2008 Rendiconto	Rend. 2009/Rend. 2008	
			var. assol.	var. %
<i>Fondo di prev. per lavori di cura da respons. familiari</i>				
Situazione patrimoniale all'1/1	0	0	0	0,0
Valore della produzione	1	1	0	0,0
Costo della produzione	-22	-4	-18	...
Altri proventi ed oneri	21	3	18	...
Risultato d'esercizio	0	0	0	0,0
Situazione patrimoniale al 31/12	0	0	0	0,0
<i>Fondo previdenza clero</i>				
Situazione patrimoniale all'1/1	-1.653	-1.538	-115	7,5
Valore della produzione	32	31	1	3,2
Costo della produzione	-80	-76	-4	5,3
Altri proventi ed oneri	-48	-70	22	-31,4
Risultato d'esercizio	-96	-115	19	-16,5
Situazione patrimoniale al 31/12	-1.749	-1.653	-96	5,8
<i>Assicurazione facoltativa invalidità e vecchiaia</i>				
Situazione patrimoniale all'1/1	-16	-15	-1	6,7
Valore della produzione	0	0	0	0,0
Costo della produzione	-1	-1	0	0,0
Altri proventi ed oneri	4	0	4	...
Risultato d'esercizio	3	-1	4	...
Situazione patrimoniale al 31/12	-13	-16	3	-18,8
<i>Fondo trattamenti previdenziali vari</i>				
Situazione patrimoniale all'1/1	-120	-114	-6	5,3
Valore della produzione	0	0	0	0,0
Costo della produzione	-1	-1	0	0,0
Altri proventi ed oneri	-4	-5	1	-20,0
Risultato d'esercizio	-5	-6	1	-16,7
Situazione patrimoniale al 31/12	-125	-120	-5	4,2
<i>Gest. tutela prev. attività lavoro autonomo</i>				
Situazione patrimoniale all'1/1	48.697	40.446	8.251	20,4
Valore della produzione	6.682	6.738	-56	-0,8
Costo della produzione	-416	-347	-69	19,9
Altri proventi ed oneri	1.493	1.860	-367	-19,7
Risultato d'esercizio	7.759	8.251	-492	-6,0
Situazione patrimoniale al 31/12	56.456	48.697	7.759	15,9
<i>Gestione trattamento disoccup. ai frontalieri</i>				
Situazione patrimoniale all'1/1	394	374	20	5,3
Valore della produzione	17	41	-24	-58,5
Costo della produzione	-31	-24	-7	29,2
Altri proventi ed oneri	4	3	1	33,3
Risultato d'esercizio	-10	20	-30	...
Situazione patrimoniale al 31/12	384	394	-10	-2,5
<i>Gest. Interventi assist. e sostegno gest. previd. II</i>				
Situazione patrimoniale all'1/1	0	0	0	0,0
Valore della produzione	77.673	73.221	4.452	6,1
Costo della produzione	-77.800	-73.534	-4.266	5,8
Altri proventi ed oneri	127	313	-186	-59,4
Risultato d'esercizio	0	0	0	0,0
Situazione patrimoniale al 31/12	0	0	0	0,0

segue

Fondi o gestioni	2009 Rendiconto	2008 Rendiconto	Rend. 2009/Rend. 2008	
			var. assol.	var. %
<i>Gestione speciale spedizionieri doganali</i>				
Situazione patrimoniale all'1/1	13	13	0	0,0
Valore della produzione	32	31	1	3,2
Costo della produzione	-31	-31	0	0,0
Altri proventi ed oneri	-1	0	-1	...
Risultato d'esercizio	0	0	0	0,0
Situazione patrimoniale al 31/12	13	13	0	0,0
<i>Gestione invalidi civili</i>				
Situazione patrimoniale all'1/1	0	0	0	0,0
Valore della produzione	16.191	15.429	762	4,9
Costo della produzione	-16.620	-15.400	-1.220	7,9
Altri proventi ed oneri	429	-29	458	...
Risultato d'esercizio	0	0	0	0,0
Situazione patrimoniale al 31/12	0	0	0	0,0
<i>Fondo solidarietà personale credito</i>				
Situazione patrimoniale all'1/1	352	357	-5	-1,4
Valore della produzione	686	490	196	40,0
Costo della produzione	-737	-511	-226	44,2
Altri proventi ed oneri	10	16	-6	-37,5
Risultato d'esercizio	-41	-5	-36	...
Situazione patrimoniale al 31/12	311	352	-41	-11,6
<i>Fondo solidarietà personale credito cooperativo</i>				
Situazione patrimoniale all'1/1	49	41	8	19,5
Valore della produzione	9	14	-5	-35,7
Costo della produzione	-4	-8	4	-50,0
Altri proventi ed oneri	2	2	0	0,0
Risultato d'esercizio	7	8	-1	-12,5
Situazione patrimoniale al 31/12	56	49	7	14,3
<i>Fondo coper. contrib. periodi non assicurati L. 335/95</i>				
Situazione patrimoniale all'1/1	193	171	22	12,9
Valore della produzione	14	14	0	0,0
Costo della produzione	0	0	0	0,0
Altri proventi ed oneri	6	8	-2	-25,0
Risultato d'esercizio	20	22	-2	-9,1
Situazione patrimoniale al 31/12	213	193	20	10,4
<i>Fondo solid.pers.dip. imprese assic. in liquid.coatta amm/va</i>				
Situazione patrimoniale all'1/1	3	4	-1	-25,0
Valore della produzione	0	0	0	0,0
Costo della produzione	0	-1	1	-100,0
Altri proventi ed oneri	0	0	0	0,0
Risultato d'esercizio	0	-1	1	-100,0
Situazione patrimoniale al 31/12	3	3	0	0,0
<i>Fondo solidarietà pers. Monopoli di Stato - ETI SPA</i>				
Situazione patrimoniale all'1/1	2	2	0	0,0
Valore della produzione	4	8	-4	-50,0
Costo della produzione	-4	-8	4	-50,0
Altri proventi ed oneri	0	0	0	0,0
Risultato d'esercizio	0	0	0	0,0
Situazione patrimoniale al 31/12	2	2	0	0,0

segue

Fondi o gestioni	2009 Rendiconto	2008 Rendiconto	Rend. 2009/Rend. 2008	
			var. assol.	var. %
<i>Fondo solidarietà personale dei tributi erariali</i>				
Situazione patrimoniale all'1/1	274	296	-22	-7,4
Valore della produzione	0	0	0	0,0
Costo della produzione	-54	-34	-20	58,8
Altri proventi ed oneri	8	12	-4	-33,3
Risultato d'esercizio	-46	-22	-24	...
Situazione patrimoniale al 31/12	228	274	-46	-16,8
<i>Fondo sostegno per il trasporto aereo</i>				
Situazione patrimoniale all'1/1	102	63	39	61,9
Valore della produzione	184	60	124	...
Costo della produzione	-160	-24	-136	...
Altri proventi ed oneri	3	3	0	0,0
Risultato d'esercizio	27	39	-12	-30,8
Situazione patrimoniale al 31/12	129	102	27	26,5
<i>Fondo di solidarietà per "Poste Italiane S.p.A."</i>				
Situazione patrimoniale all'1/1	24	23	1	4,3
Valore della produzione	55	27	28	...
Costo della produzione	-57	-27	-30	...
Altri proventi ed oneri	1	1	0	0,0
Risultato d'esercizio	-1	1	-2	...
Situazione patrimoniale al 31/12	23	24	-1	-4,2
<i>Gestione per la riscossione dei contributi di malattia</i>				
Situazione patrimoniale all'1/1	0	0	0	0,0
Valore della produzione	7	7	0	0,0
Costo della produzione	-6	-6	0	0,0
Altri proventi ed oneri	-1	-1	0	0,0
Risultato d'esercizio	0	0	0	0,0
Situazione patrimoniale al 31/12	0	0	0	0,0
<i>Gestione per la riscossione dei contributi SSN</i>				
Situazione patrimoniale all'1/1	0	0	0	0,0
Valore della produzione	4	11	-7	-63,6
Costo della produzione	-18	-18	0	0,0
Altri proventi ed oneri	14	7	7	...
Risultato d'esercizio	0	0	0	0,0
Situazione patrimoniale al 31/12	0	0	0	0,0
<i>Gestione per la riscossione dei contributi per conto terzi</i>				
Situazione patrimoniale all'1/1	0	0	0	0,0
Valore della produzione	836	808	28	3,5
Costo della produzione	-842	-808	-34	4,2
Altri proventi ed oneri	6	0	6	...
Risultato d'esercizio	0	0	0	0,0
Situazione patrimoniale al 31/12	0	0	0	0,0
<i>Fondo di tesoreria</i>				
Situazione patrimoniale all'1/1	0	0	0	0,0
Valore della produzione	5.552	5.697	-145	-2,5
Costo della produzione	-5.552	-5.697	145	-2,5
Altri proventi ed oneri	0	0	0	0,0
Risultato d'esercizio	0	0	0	0,0
Situazione patrimoniale al 31/12	0	0	0	0,0

segue

Fondi o gestioni	2009 Rendiconto	2008 Rendiconto	Rend. 2009/Rend. 2008	
			var. assol.	var. %
<i>Fondo speciale di previdenza per gli sportivi</i>				
Situazione patrimoniale all'1/1	0	0	0	0,0
Valore della produzione	12	6	6	...
Costo della produzione	-12	-6	-6	...
Altri proventi ed oneri	0	0	0	0,0
Risultato d'esercizio	0	0	0	0,0
Situazione patrimoniale al 31/12	0	0	0	0,0
<i>Gestione ordinaria del soppresso SCAU</i>				
Situazione patrimoniale all'1/1	39	37	2	5,4
Valore della produzione	0	0	0	0,0
Costo della produzione	0	0	0	0,0
Altri proventi ed oneri	1	2	-1	-50,0
Risultato d'esercizio	1	2	-1	-50,0
Situazione patrimoniale al 31/12	40	39	1	2,6
Totale generale:				
		(1)		
Situazione patrimoniale all'1/1	39.316	32.458	6.858	21,1
Valore della produzione	258.623	254.403	4.220	1,7
Costo della produzione	-259.489	-246.206	-13.283	5,4
Altri proventi ed oneri	4.069	-1.339	5.408	...
Risultato d'esercizio	3.203	6.858	-3.655	-53,3
Situazione patrimoniale al 31/12	42.519	39.316	3.203	8,1

(1) Gli importi differiscono da quelli risultanti dal quadro di sintesi in quanto risentono dei trasferimenti tra gestioni che vengono elisi ai fini della rappresentazione complessiva

Costi di amministrazione

A completamento delle informazioni riguardanti l'andamento delle spese, si ritiene utile fornire alcune indicazioni in merito ai costi di amministrazione rilevati dall'Istituto nell'esercizio 2009 per l'assolvimento dei propri compiti istituzionali.

I costi di gestione, dal punto di vista economico, ammontano a 3.814,7 mln con un aumento del 5,5% rispetto all'anno precedente (3.614,3 mln) al netto di 12 mln per oneri relativi agli immobili cartolarizzati e riguardano in particolare per:

2.086,7 mln i costi del personale con una riduzione del 1,2% rispetto al 2008 (2.113,2 mln);

1.378,8 mln le spese per l'acquisto di beni e servizi, con un incremento del 13,2% rispetto al 2008 (1.217,6 mln);

3,7 mln le spese per gli Organi dell'Ente e le Commissioni con una diminuzione del -48,4% rispetto al 2008 (7,2 mln);

345,5 mln gli altri oneri di funzionamento che, rispetto all'esercizio 2008 (276,3 mln) presentano un aumento del 25% per effetto, principalmente, del maggior versamento allo Stato delle economie derivanti dalla riduzione degli stanziamenti relativi a spese per consumi intermedi.

Per l'analisi delle singole voci aventi natura finanziaria, si rinvia al commento delle spese finanziarie di competenza di parte corrente, già svolto in altra parte della presente relazione.

I costi di amministrazione, aventi natura economica, ricompresi nel citato importo totale di 3.814,7 mln, ammontano a 200,3 mln (177,3 mln nel rendiconto 2008) e riguardano per:

166,7 mln l'accantonamento al Fondo indennità di quiescenza del personale (127,7 mln nel 2008);

4,2 mln l'accantonamento al Fondo per il trattamento di fine rapporto per il personale (4,9 mln nel 2008);

6,5 mln l'onere per canone d'uso dei locali di proprietà adibiti ad uffici (8,4 mln nel 2008);

0,3 mln l'onere per il canone d'uso dei locali adibiti a Cral (come nel 2008);

3,1 mln l'onere del soppresso Fondo di previdenza (3,6 mln nel 2008);

19,4 mln le quote di ammortamento dei mobili, arredi, manutenzioni straordinarie, apparecchiature varie, automezzi, macchine ed attrezzature connesse con l'elaborazione automatica dati e prodotti programma (software) connessi con la realizzazione di procedure automatizzate (20,1 mln nel 2008).

A fronte dei costi come sopra rappresentati, l'Istituto acquisisce delle entrate che vanno a riduzione degli stessi. La consistenza di tali entrate, per l'esercizio 2009, risulta pari a 220,7 mln., come rappresentato nell'apposita tabella, che pertanto determina una contrazione di pari importo delle spese di amministrazione da porre a carico delle Gestioni e Fondi amministrati dall'Istituto.

In altra successiva tabella, si forniscono, inoltre, per ciascuna gestione:

- i costi di gestione lordi 2009;
- le somme recuperate;
- i residui passivi insussistenti eliminati;
- i residui attivi inesigibili eliminati;
- i costi netti alle stesse attribuiti;
- i costi relativi alla gestione degli immobili cartolarizzati;
- le spese di amministrazione, comprensive di quelle relative agli immobili cartolarizzati, attribuite alle gestioni e fondi;

- la quota relativa al versamento al bilancio dello Stato delle riduzioni di spesa operate;
- l'onere totale posto a carico di ciascuna gestione.

Costi di gestione dell'I.N.P.S. - quadro riassuntivo - (*)
(in termini finanziari di competenza ed economid)

Tipologia e Descrizione dei costi	Rendiconto 2009		Rendiconto 2008	
	Impegni finanziari	Oneri economici	Impegni finanziari	Oneri economici
1 - Personale	2.103.556.110,68	2.086.756.268,79	2.125.717.223,03	2.113.252.046,40
1.1. - Personale in servizio	1.633.260.907,39	1.633.544.958,39	1.705.169.856,69	1.707.634.448,52
1.1.1. - Emolumenti fissi ed accessori	1.633.260.907,39	1.633.544.958,39	1.705.169.856,69	1.707.634.448,52
1.1.2. - Oneri miglioramenti rinnovo contratto	0,00	0,00	0,00	0,00
1.2. - Buonscuola al personale cessato dal servizio	191.092.383,91	170.897.096,92	151.201.462,51	132.647.793,97
1.3. - Personale in quiescenza	279.202.819,38	282.314.213,48	269.345.903,83	272.969.803,91
2 - Acquisto di beni di consumo, servizi ed immobilizzazioni tecniche	1.506.016.076,36	1.378.785.303,15	1.313.410.062,10	1.217.639.085,71
2.1. - Elaborazione automatica dati	376.638.299,35	267.886.238,97	270.573.964,59	184.483.330,95
- beni e servizi	267.638.276,54	267.638.276,54	180.370.868,11	180.370.868,11
- immobilizzazioni tecniche	109.000.022,81	247.962,43	90.203.096,48	4.112.462,84
2.2. - Altri acquisti per il funzionamento degli uffici	456.652.916,41	438.174.203,58	409.033.482,50	399.353.139,75
- beni e servizi	412.505.720,99	412.480.343,42	374.903.010,78	374.893.267,25
- immobilizzazioni tecniche	44.147.195,42	25.693.860,16	34.130.471,72	24.459.872,50
Totale(2.1 e 2.2)	833.291.215,76	706.060.442,55	679.607.447,09	583.836.470,70
2.3. - Servizi affidati ad altri Enti	672.724.860,60	672.724.860,60	633.802.615,01	633.802.615,01
3 - Altri oneri di funzionamento	349.176.378,83	349.176.378,83	273.467.263,55	283.437.008,09
3.1. - Organi e Commissioni dell'ente	3.693.361,61	3.693.361,61	7.160.479,98	7.160.479,98
3.2. - Altre spese**	345.483.017,22	345.483.017,22	266.306.783,57	276.276.528,11
Complesso costi di gestione**	3.958.748.565,87	3.814.717.950,77	3.712.594.548,68	3.614.328.140,20

* Tutti gli oneri e spese relativi ai costi di gestione sono al netto di quelli afferenti gli stabili da reddito e la Casa di riposo di Camogli.

** Comprensive degli importi oggetto di versamento all'entrata del bilancio dello Stato ai sensi delle normative di contenimento delle spese (euro 51.771.435,80 nell'esercizio 2009 rispetto ad euro 384.871,94 nell'esercizio 2008).

Costi di gestione dell' I.N.P.S. - Spese per il personale
(in termini finanziari di competenza ed economici)

Tipologia e Descrizione dei costi	Rendiconto 2009		Rendiconto 2008	
	Impegni finanziari	Oneri economici	Impegni finanziari	Oneri economici
1.1. - Personale in Servizio				
1.1.1. - Emolumenti fissi ed accessori				
. Emolumenti fissi	764.111.555,75	764.111.555,75	793.158.869,53	793.158.869,53
. Compensi accessori	482.918.496,73	482.918.496,73	499.413.702,45	499.413.702,45
. Oneri al personale ruolo prof.le	22.796.894,00	22.796.894,00	22.881.658,92	22.881.658,92
. Oneri previdenziali-assistenz.	298.466.441,90	298.466.441,90	322.855.758,70	322.855.758,70
. Indennità sostitutiva del preavviso	849.722,95	849.722,95	939.767,99	939.767,99
. Formazione ed addestramento	563.513,21	563.513,21	336.637,29	336.637,29
. Servizio mensa per il personale	42.385.839,71	42.385.839,71	44.859.213,68	44.859.213,68
. Spese person. Comandato	3.500.000,00	3.500.000,00	4.436.745,00	4.436.745,00
. Interventi assistenziali	17.460.192,00	17.460.192,00	15.954.512,16	15.954.512,16
. Canone d'uso locali CRAL		284.051,00		284.051,00
. Equo indennizzo al personale	208.251,14	208.251,14	332.990,97	332.990,97
. Interessi su prestiti al personale	0,00	0,00	0,00	0,00
. Oneri prog. Spec. Art. 18 L88/89	0,00	0,00	0,00	0,00
Totale	1.633.260.907,39	1.633.544.958,39	1.705.169.856,69	1.707.634.448,52
1.1.2. - Oneri miglioramento rinnovo contratto	0,00	0,00	0,00	0,00
Totale 1.1.	1.633.260.907,39	1.633.544.958,39	1.705.169.856,69	1.707.634.448,52
1.2. - Buonsuscita al personale cessato dal servizio				
Indennità di buonsuscita (*)	191.092.383,91	170.897.096,92	151.201.462,51	132.647.793,97
Totale	191.092.383,91	170.897.096,92	151.201.462,51	132.647.793,97
1.3. - Personale in quiescenza				
. Quote pensioni ed oneri ex LL: 336/70 e 824/71 - Tratt.pens.int.	279.202.819,38	279.202.819,38	269.345.903,83	269.345.903,83
. Oneri soppresso F.do interno di previdenza	279.202.819,38	282.314.213,48	269.345.903,83	3.623.900,08
Totale	279.202.819,38	282.314.213,48	269.345.903,83	272.969.803,91
Complesso	2.103.556.110,68	2.086.756.268,79	2.125.717.223,03	2.113.252.046,40

(*) Dato economico : quota di accantonamento dell'anno

Costi di gestione dell' I.N.P.S. - Spese per acquisto di beni di consumo, servizi e immob. tecniche
(in termini finanziari di competenza ed economici)

Tipologia e Descrizione dei costi	Rendiconto 2009		Rendiconto 2008	
	Impegni finanziari	Oneri economici	Impegni finanziari	Oneri economici
2.1. - Elaborazione automatica dati				
. Noleggio ed assistenza tecnica elaboratori, apparecchiature ausiliarie, sottosistemi terminali, linee telefoniche e materiale di consumo e colleg. telematici altri Enti	267.638.276,54	267.638.276,54	180.370.868,11	180.370.868,11
. Acquisto macchine e prodotti programma (*)	109.000.022,81	247.962,43	90.203.096,48	4.112.462,84
Totale	376.638.299,35	267.886.238,97	270.573.964,59	184.483.330,95
2.2.1. - Acquisto, manutenzione e noleggio: mobili macchine ed automezzi				
. Manutenzione e noleggio macchine, mobili e automezzi	5.233.970,59	5.233.970,59	4.959.524,72	4.959.524,72
. Acquisto mobili, macchine, automezzi e grandi manutenzioni (*)	4.657.301,01	4.739.897,43	3.728.877,68	5.232.496,98
Totale	9.891.271,60	9.973.868,02	8.688.402,40	10.192.021,70
2.2.2. - Locali ed utenze				
. Affitto locali	133.590.212,83	133.590.212,83	129.020.657,88	129.020.657,88
. Manutenzione ed adattamento locali	10.940.029,27	10.940.029,27	10.993.240,88	10.993.240,88
. Condizione, pulizia, vigilanza	61.772.727,34	61.772.727,34	60.996.025,50	60.996.025,50
. Illuminazione e forza motrice	19.009.882,14	19.009.882,14	20.801.019,36	20.801.019,36
. Riscaldamento e condizionamento	13.915.537,29	13.915.537,29	13.520.325,54	13.520.325,54
. Acquisto, costruz.imm.strum.-ass.	0,00	0,00	14.000,00	
. Spese per la conduzione degli stabili da reddito	0,00	0,00		
. Spese per la manutenzione ordin. Stab da reddito	39.489.894,41	14.426.407,54	30.401.594,04	10.772.584,75
. Spese manut.(*)		6.527.555,19		8.454.790,77
. Onere canone d'uso stabili di proprietà(**)		260.182.351,60	265.746.863,20	254.558.644,68
Totale	278.718.283,28	260.182.351,60	265.746.863,20	254.558.644,68

(*) Dato economico : Quota di ammortamento dell'anno

(**) Dato economico : Canone d'uso

Costi di gestione dell'I.N.P.S. - Spese per acquisto di beni di consumo, servizi e immob. tecniche
(in termini finanziari di competenza ed economici)

Tipologia e descrizione dei costi	Rendiconto 2009		Rendiconto 2008	
	Impegni finanziari	Oneri economici	Impegni finanziari	Oneri economici
2.2.3. - Postali, telefoniche, trasporti e facchinaggio	64.935.550,40	64.935.550,40	59.767.388,34	59.767.388,34
2.2.4. - Stampati, cancelleria e lavori di tipografia	1.871.449,80	1.871.449,80	3.884.564,61	3.884.564,61
2.2.5. - Accertamenti sanit. per concessione di prest. . . Compensi ai medici liberi professionisti a capitolato, ai medici specialisti esterni ed ai laboratori di analisi . . Premio di operosità ai medici libe- ri professionisti con incarico a ca- pitolato cessati dal servizio (*)	946.127,07	946.127,07	835.920,87	835.920,87
Totale	53.359,94 999.487,01	27.982,37 974.109,44	0,00 835.920,87	4.256,47 840.177,34
2.2.6. - Altri beni e servizi (Convegni, libri e riviste, consulenze, spese di rappresentanza traduzioni, erogazioni pubblicitarie, ecc.)	31.388.804,44	31.388.804,44	22.738.197,01	22.738.197,01
2.2.7. - Concorsi	6.473.771,34	6.473.771,34	934.214,56	934.214,56

(*) Dato economico: quota di accantonamento dell'anno

Costi di gestione dell' I.N.P.S. - Spese per acquisto di beni di consumo, servizi e immob. tecniche
(In termini finanziari di competenza ed economici)

Tipologia e Descrizione dei costi	Rendiconto 2009		Rendiconto 2008	
	Impegni finanziari	Oneri economici	Impegni finanziari	Oneri economici
2.2.8. - Visite mediche di controllo	62.374.298,54	62.374.298,54	46.437.931,51	46.437.931,51
Totale acquisto beni e servizi (2.2.)	456.652.916,41	438.174.203,58	409.033.482,50	399.353.139,75
2.3. - Servizi affidati ad altri Enti				
. Amm.ne Poste (pag. pensioni)	135.125.556,49	135.125.556,49	120.605.416,56	120.605.416,56
. Banche e poste - servizio cassa -Onere F24	159.101.380,68	159.101.380,68	106.804.487,34	106.804.487,34
. Consorzio esattori, esattori e ricevitorie	11.371,71	11.371,71	1.080,47	1.080,47
. Casse marittime ed altri Enti	11.787.862,35	11.787.862,35	13.585.092,78	13.585.092,78
. Spese servizi svolti CAF, ISEE, CUD, Bonus	366.695.709,20	366.695.709,20	391.603.915,10	391.603.915,10
. Spese convenzione INPS-Siae	0,00	0,00	1.200.000,00	1.200.000,00
. Unità sanitarie locali	2.980,17	2.980,17	2.622,76	2.622,76
Totale	672.724.860,60	672.724.860,60	633.802.615,01	633.802.615,01
Complesso	1.506.016.076,36	1.378.785.303,15	1.313.410.062,10	1.217.639.085,71

Costi di gestione dell' I.N.P.S. - Altri oneri di funzionamento
(in termini finanziari di competenza ed economici)

Tipologia e descrizione dei costi	Rendiconto 2009		Rendiconto 2008	
	Impegni finanziari	Oneri economici	Impegni finanziari	Oneri economici
3.1.1. - Presidenza, Organi collegiali centrali di amministrazione, Comitati regionali e provinciali, altre Commissioni e Comitati centrali e periferici (*)	1.773.206,55	1.773.206,55	5.186.121,33	5.186.121,33
3.1.2. - Collegio del Sindaco	1.920.155,06	1.920.155,06	1.974.358,65	1.974.358,65
Totale 3.1.	3.693.361,61	3.693.361,61	7.160.479,98	7.160.479,98
3.2.1. - Spese legali connesse al recupero di contributi, concessione di prestazioni ed altre controversie (1)	273.444.329,94	273.444.329,94	245.694.907,11	245.694.907,11
3.2.2. - Altri oneri (tributi diversi, IVA, risarcimenti, premi di assicurazione, ecc.)	72.038.687,28	72.038.687,28	20.611.876,46	20.611.876,46
Acc.to al fondo imposte	(2)	0,00		9.969.744,54
Prelievo dal fondo imposte	(2)			
Totale 3.2.	345.483.017,22	345.483.017,22	266.306.783,57	276.276.528,11

(*) Commissioni e Comitati

(1) Al netto del risarcimento a diretto carico del FPLD

(2) Dato economico

Costi di gestione dell' I.N.P.S. - Oneri relativi agli immobili cartolarizzati
(in termini finanziari di competenza ed economici)

Tipologia e Descrizione dei costi	Rendiconto 2009		Rendiconto 2008	
	Impegni finanziari	Oneri economici	Impegni finanziari	Oneri economici
4.1.1. - Oneri relativi agli immobili cartolarizzati Acc.to f.do indennità anzianità portieri stabili (*)	12.051.368,50	12.051.368,50	51.158.956,84	51.158.956,84
Totale 4.1.	12.051.368,50	12.075.414,64	51.158.956,84	51.321.823,99

(*) Dato economico

RECUPERI SPESE DI AMMINISTRAZIONE - CONSUNTIVO 2009
(con esclusione degli importi relativi agli immobili cartolarizzati)

DESCRIZIONE DELLE ENTRATE VARIE	CONSUNTIVO 2009
PROVENTI DERIVANTI DALLA VENDITA DI PUBBLICAZIONI DELL'ISTITUTO E DA INSERZIONI PUBBLICITARIE NELLE PUBBLICAZIONI MEDESIME	195.645,75
RIMBORSI DI SPESE RELATIVE ALLA RISCOSSIONE DI CONTRIBUTI ED ALTRI SERVIZI SVOLTI PER CONTO DI ENTI ED ORGANISMI VARI	14.121.640,99
RIMBORSI DI SPESE RELATIVE ALL'EROGAZIONE DI PRESTAZIONI PENSIONISTICHE ED ALTRI SERVIZI SVOLTI PER CONTO DI ENTI ED ORGANISMI VARI	15.735.207,15
RIMBORSO SPESE PER VISITE DI CONTROLLO PER CONTO DEI DATORI DI LAVORO E ENTI PREVIDENZIALI ART. 5 COMMA 12 E 13, D.L. 463/83 CONVERTITO NELLA LEGGE N. 638/83	19.934.009,81
PROVENTI DERIVANTI DALL'ATTIVITA' LIBERO-PROFESSIONALE SVOLTA DAI MEDICI DIPENDENTI AI SENSI DELL'ART. 87 DEL D.P.R. N. 270/87	22.246,43
PROVENTI DERIVANTI DALL'ATTIVITA' DI GESTIONE E DI RISCOSSIONE DEI CREDITI CONTRIBUTIVI CEDUTI AI SENSI DELL'ART. 13, L. 448/1998 COME MODIFICATI DALL'ART. 1 D.L. 308/99 CONVERTITO NELLA L. 402/99	16.910.196,11
RECUPERI E RIMBORSI DI SPESE AL PERSONALE	9.500.282,95
E.V.-RISARCIMENTO PER DANNO ERARIALE	94.082,12
RECUPERO DI SPESE PER ACQUISTO DI BENI DI CONSUMO E DI SERVIZI	5.145.164,48
RECUPERO DI SPESE LEGALI	3.255.606,44
RECUPERO SPESE PER IL SERVIZIO DI MENSA PER IL PERSONALE	38.206,41
RECUPERO DI SPESE PER L'EROGAZIONE DI BUONI PASTO AL PERSONALE DIPENDENTE	8.165.783,13
ONORARI DI AVVOCATO, COMPETENZE DI PROCURATORE E COMPETENZE GIUDIZIALMENTE RISCOSE DI PERTINENZA DEL PERSONALE APPARTENENTE AL RUOLO PROFESSIONALE	8.500.893,93
CONTRIBUTO DELLA COMUNITA' EUROPEA AL FINANZIAMENTO DEI PROGETTI PER APPLICAZIONI TELEMATICHE DI INTERESSE COMUNITARIO	20.293,87
COMPENSI DOVUTI DA TERZI PER INCARICHI CONFERITI AL PERSONALE DIRIGENTE	206.558,12
RIVALSA VERSO LE AMMINISTRAZIONI LOCALI PER QUOTE DI TRATTAMENTO DI QUIESCENZA E DI TFR RELATIVE AL PERSONALE DIPENDENTE CHE RICOPRE CARICHE ELETTIVE	9.518,32
QUOTA DI INDENNITA' DI BUONUSCITA E DI TRATTAMENTO DI FINE RAPPORTO MATURATA DAL PERSONALE DI ALTRI ENTI TRASFERITO ALL'ISTITUTO	7.412.407,27
TOTALE RECUPERI CONTI FINANZIARI	109.267.743,28
PROVENTI PER CANONE D'USO LOCALI ADIBITI A CRAL	284.051,00
RIFUSIONE DA PARTE DELLA GIAS DEGLI ONERI PER SPESE RELATIVE AL FUNZIONAMENTO DELL'ENTE POSTI A CARICO DELLO STATO	71.037.418,56
GEST. TRATT. PENSIONISTICI INTEGRATIVI A FAVORE DEL PERSONALE	40.047.071,34
PRELIEVO DAL FONDO IMPOSTE	133.458,23
TOTALE RECUPERI CONTI ECONOMICI	111.501.999,13
TOTALE RECUPERI	220.769.742,41

Spese di amministrazione Consulativo 2009

GESTIONI	TOTALE SPESE DI AMMINISTRAZIONE		RECUPERI		RESIDUI		ELIMINAZ. RESIDUI ATTIVI		TOTALE SPESE DI AMM. AL NETTO DEI RECUPERI E DEI RES. PASSIVI INSUSS. (ELIMINAZIONE RES. ATTIVI)		GESTIONE IMMOBILI. CART. INPS		GESTIONE IMMOBILI. CART. INPS		TOTALE SPESE NETTE DI AMMINISTRAZIONE		TRASFERIMENTO ALLO STATO		TOTALE CON TRASFERIMENTO ALLO STATO	
	A	B	C1	C2	D=A-B-C1+C2	E	F	G=H+E+F	H	I=H+G	J	K	L	M	N	O	P=O+H	Q	R	
GEST. INV. PATRIM. IMMOBILIARI	1.010.399,34	43.277,00	6.995,00	0,00	860.127,34	0,00	0,00	8.096,00	8.096,00	960.127,34	0,00	0,00	0,00	0,00	13.901,30	960.127,34	974.028,64	13.901,30	974.028,64	974.028,64
INVEST. PATRIMONIALI ENTI DISCIOLTI	8.458,00	362,00	0,00	0,00	8.096,00	0,00	0,00	540,00	540,00	8.096,00	0,00	0,00	0,00	0,00	118,37	8.096,00	8.214,37	118,37	8.214,37	8.214,37
IMMOBILI. SCAU	564,00	24,00	1.454,00	0,00	540,00	0,00	0,00	552.555,28	552.555,28	552.555,28	0,00	0,00	0,00	0,00	7,76	552.555,28	560.310,04	7,76	560.310,04	560.310,04
GEST. INV. PATRIM. MOBILIARI	579.004,28	24.995,00	0,00	0,00	552.555,28	0,00	0,00	0,00	552.555,28	552.555,28	0,00	0,00	0,00	0,00	7.966,07	552.555,28	560.521,35	7.966,07	560.521,35	560.521,35
F.DO TRATT. PENS. PERSONALE FF. SS.	16.448.224,81	11.900.054,98	116.654,00	0,00	4.432.515,83	0,00	0,00	4.432.515,83	4.432.515,83	4.432.515,83	0,00	0,00	0,00	0,00	190.866,15	4.432.515,83	4.623.381,98	190.866,15	4.623.381,98	4.623.381,98
GIAS - TRATT. EC. DERIV. DA RID. CONTR. PREV.	22.210.632,04	741.265,00	81.482,00	0,00	21.387.885,04	0,00	0,00	21.387.885,04	21.387.885,04	21.387.885,04	0,00	0,00	0,00	0,00	257.717,79	21.387.885,04	21.645.602,83	257.717,79	21.645.602,83	21.645.602,83
GIAS - EROGAZ. PENS. COCH. ANTE 89	71.709.581,05	2.244.232,00	328.945,00	0,00	69.136.360,05	0,00	0,00	69.136.360,05	69.136.360,05	69.136.360,05	0,00	0,00	0,00	0,00	832.071,32	69.136.360,05	69.968.431,37	832.071,32	69.968.431,37	69.968.431,37
GIAS - EROGAZIONI PENSIONISTICHE	126.420.251,16	3.967.374,00	577.022,00	0,00	121.875.855,16	0,00	0,00	121.875.855,16	121.875.855,16	121.875.855,16	0,00	0,00	0,00	0,00	1.460.898,75	121.875.855,16	123.342.753,91	1.460.898,75	123.342.753,91	123.342.753,91
GIAS - EROGAZ. MANTENIM. SALARIO	135.220.669,96	4.828.393,00	560.420,00	0,00	129.830.856,96	0,00	0,00	129.830.856,96	129.830.856,96	129.830.856,96	0,00	0,00	0,00	0,00	1.311.369,07	129.830.856,96	131.142.226,03	1.311.369,07	131.142.226,03	131.142.226,03
GIAS - EROGAZ. TRATTAM. FAMIGLIA	5.583.743,41	197.827,00	32.350,00	0,00	5.353.596,41	0,00	0,00	5.353.596,41	5.353.596,41	5.353.596,41	0,00	0,00	0,00	0,00	64.790,14	5.353.596,41	5.418.386,55	64.790,14	5.418.386,55	5.418.386,55
GIAS - SGRAVONERI SOCIALI	48.516.734,42	1.574.258,00	202.310,00	0,00	46.739.695,42	0,00	0,00	46.739.695,42	46.739.695,42	46.739.695,42	0,00	0,00	0,00	0,00	562.950,27	46.739.695,42	47.302.645,69	562.950,27	47.302.645,69	47.302.645,69
GIAS - INTERVENTI DIVERSI	139.214,99	4.441,00	634,00	0,00	134.136,99	0,00	0,00	134.136,99	134.136,99	134.136,99	0,00	0,00	0,00	0,00	1.615,36	134.136,99	135.752,35	1.615,36	135.752,35	135.752,35
Totale GIAS	409.800.246,03	13.558.810,00	1.783.167,00	0,00	394.458.269,03	0,00	0,00	394.458.269,03	394.458.269,03	394.458.269,03	0,00	0,00	0,00	0,00	61.962,74	394.458.269,03	394.520.231,77	61.962,74	394.520.231,77	394.520.231,77
GEST. RISC. CONT. SERV. SAN. NAZ. REGIONI	66.675,74	4.270,00	443,00	0,00	61.962,74	0,00	0,00	61.962,74	61.962,74	61.962,74	0,00	0,00	0,00	0,00	27.173,91	61.962,74	89.136,65	27.173,91	89.136,65	89.136,65
GEST. RISC. CONT. SERV. SAN. NAZ. 180	28.427,91	1.115,00	139,00	0,00	27.173,91	0,00	0,00	27.173,91	27.173,91	27.173,91	0,00	0,00	0,00	0,00	12.366,92	27.173,91	39.540,83	12.366,92	39.540,83	39.540,83
GEST. RISC. CONT. SERV. SAN. NAZ. 1279	12.824,92	471,00	87,00	0,00	12.366,92	0,00	0,00	12.366,92	12.366,92	12.366,92	0,00	0,00	0,00	0,00	5.389,62	12.366,92	17.756,54	5.389,62	17.756,54	17.756,54
GEST. CTERZI - EX E.N.A.O.L.I	5.662,62	259,00	15,00	0,00	5.389,62	0,00	0,00	5.389,62	5.389,62	5.389,62	0,00	0,00	0,00	0,00	11.407,49	5.389,62	16.777,11	11.407,49	16.777,11	16.777,11
GEST. CTERZI - EX GESCAL	11.653,49	516,00	30,00	0,00	11.407,49	0,00	0,00	11.407,49	11.407,49	11.407,49	0,00	0,00	0,00	0,00	5.847,16	11.407,49	17.254,65	5.847,16	17.254,65	17.254,65
GEST. CTERZI - ASILI NIDO	9.847,16	4.071,00	29,00	0,00	5.847,16	0,00	0,00	5.847,16	5.847,16	5.847,16	0,00	0,00	0,00	0,00	2.409.548,87	5.847,16	8.257,03	2.409.548,87	8.257,03	8.257,03
GEST. CTERZI - F. DO ROTAZ. PROG. SPEC.	2.635.215,87	203.655,00	22.012,00	0,00	2.409.548,87	0,00	0,00	2.409.548,87	2.409.548,87	2.409.548,87	0,00	0,00	0,00	0,00	30.562,02	2.409.548,87	2.440.110,89	30.562,02	2.440.110,89	2.440.110,89
FONDO FORMAZ. INTERPROFESSIONALE	1.467.347,88	61.137,00	15.457,00	0,00	1.390.753,88	0,00	0,00	1.390.753,88	1.390.753,88	1.390.753,88	0,00	0,00	0,00	0,00	17.017,63	1.390.753,88	1.407.771,51	17.017,63	1.407.771,51	1.407.771,51
F. DO NAZ. POLIT. MIG. E F. DO FOR. PROF.	34.776,50	1.595,00	119,00	0,00	33.072,50	0,00	0,00	33.072,50	33.072,50	33.072,50	0,00	0,00	0,00	0,00	33.072,50	33.072,50	66.145,00	33.072,50	66.145,00	66.145,00
FONDO INVALIDI CIVILI	425.260.654,89	47.428.874,42	5.128.085,33	0,00	372.702.895,14	0,00	0,00	372.702.895,14	372.702.895,14	372.702.895,14	0,00	0,00	0,00	0,00	4.934.449,31	372.702.895,14	377.637.344,45	4.934.449,31	377.637.344,45	377.637.344,45
FONDO SOLIDARIETA' POSTE ITALIANE SFA	469.668,10	13.574,00	5.412,00	0,00	450.882,10	0,00	0,00	450.882,10	450.882,10	450.882,10	0,00	0,00	0,00	0,00	6.461,80	450.882,10	457.343,90	6.461,80	457.343,90	457.343,90
FONDO SOLIDARIETA' TRASPORTO AEREO	222.491,39	6.335,00	2.625,00	0,00	213.501,39	0,00	0,00	213.501,39	213.501,39	213.501,39	0,00	0,00	0,00	0,00	3.060,95	213.501,39	216.562,34	3.060,95	216.562,34	216.562,34
TRATTAMENTO DIFINE RAPPORTO	10.712.142,46	293.945,00	132.268,00	0,00	10.285.929,46	0,00	0,00	10.285.929,46	10.285.929,46	10.285.929,46	0,00	0,00	0,00	0,00	124.296,77	10.285.929,46	10.410.226,23	124.296,77	10.410.226,23	10.410.226,23
FONDO INTERNO DI PREVIDENZA	0,00	0,00	0,00	0,00	0,00	0,00	0,00	0,00	0,00	0,00	0,00	0,00	0,00	0,00	0,00	0,00	0,00	0,00	0,00	0,00
FONDI VARI - PENSIONI COMUNALI	0,00	0,00	0,00	0,00	0,00	0,00	0,00	0,00	0,00	0,00	0,00	0,00	0,00	0,00	0,00	0,00	0,00	0,00	0,00	0,00
FONDO SPECIALE DI PREVIDENZA PER GLI SPORTIV	445.403,14	17.625,00	2.140,00	0,00	425.638,14	0,00	0,00	425.638,14	425.638,14	425.638,14	0,00	0,00	0,00	0,00	6.127,95	425.638,14	431.766,09	6.127,95	431.766,09	431.766,09
GESTIONE PROVVISORIA DELLA SOPPRESSA CASSA DI PREVIDENZA DELLE ASSICURAZIONI SPORTIVE	42.027,39	1.612,00	51,00	0,00	40.364,39	0,00	0,00	40.364,39	40.364,39	40.364,39	0,00	0,00	0,00	0,00	578,22	40.364,39	40.942,61	578,22	40.942,61	40.942,61
TOTALE GENERALE	3.762.946.514,97	220.769.742,41	25.479.339,59	259.941,46	3.518.957.374,43	0,00	0,00	3.518.957.374,43	3.518.957.374,43	3.518.957.374,43	821.715,36	0,00	0,00	0,00	51.771.435,80	3.520.734.810,23	3.572.506.246,03	51.771.435,80	3.572.506.246,03	3.572.506.246,03

IV - Evoluzione legislativa

Quadro normativo di riferimento

Il quadro normativo di riferimento comprende i provvedimenti legislativi di maggior interesse per l'attività dell'Istituto, emanati nel corso del 2009 o aventi, comunque, effetti sull'esercizio finanziario suddetto.

- Legge 22 dicembre 2008, n. 203 "Disposizioni per la formazione del bilancio annuale e pluriennale dello Stato (legge finanziaria 2009)" (*G.U. n. 303 del 30 dicembre 2008*)

La manovra finanziaria per il 2009 è composta da soli quattro articoli e da una serie di saldi e tabelle.

Il provvedimento rimanda alla manovra triennale d'estate (Decreto legge 25 giugno 2008, n. 112 convertito dalla Legge 6 agosto 2008, n. 133) contenente le disposizioni per i successivi tre anni in materia di sviluppo economico, semplificazione, competitività, stabilizzazione della finanza pubblica e perequazione tributaria.

Si elencano di seguito le disposizioni di maggiore interesse ai fini del bilancio dell'Istituto.

Art. 2. Proroghe fiscali, misure per l'agricoltura e per l'autotrasporto, gestioni previdenziali, risorse destinate ai rinnovi contrattuali e ai miglioramenti retributivi per il personale statale in regime di diritto pubblico, ammortizzatori sociali e patto di stabilità interno.

Comma 2.

A decorrere dall'anno 2009 e nel limite dell'80 per cento, sono estesi alle imprese che esercitano la pesca costiera, nonché alle imprese che esercitano la pesca nelle acque interne e lagunari, i benefici fiscali e previdenziali di cui agli articoli 4 e 6 del D.L. 457/1997.

Commi da 22 a 24.

L'adeguamento dei trasferimenti dovuti dallo Stato (ai sensi dell'art. 37, comma 3, lettera c) della legge n. 88/89, e successive

modificazioni, e dell'art. 59, comma 34, della legge n. 449/97, e successive modificazioni) che tengono conto dell'adeguamento all'indice ISTAT dei prezzi al consumo per le famiglie di operai e impiegati, aumentati di un punto percentuale, sono stabiliti per l'anno 2009:

- a) in 750,95 milioni di euro in favore del Fondo pensioni lavoratori dipendenti, delle gestioni dei lavoratori autonomi, della gestione speciale minatori, nonché in favore dell'Ente nazionale di previdenza e di assistenza per i lavoratori dello spettacolo e dello sport professionistico (ENPALS);
- b) in 185,55 milioni di euro in favore del Fondo pensioni lavoratori dipendenti, ad integrazione dei trasferimenti di cui alla lettera a), della gestione esercenti attività commerciali e della gestione artigiani. Conseguentemente gli importi complessivamente dovuti dallo Stato sono determinati per l'anno 2009 in 17.817,76 milioni di euro per le gestioni di cui alla lettera a), e in 4.402,83 milioni di euro per le gestioni di cui alla lettera b). I medesimi importi complessivi sono ripartiti tra le gestioni interessate con il procedimento della conferenza dei servizi al netto, per quanto attiene al trasferimento di cui alla lettera a), della somma di 880,93 milioni di euro attribuita alla gestione per i coltivatori diretti, mezzadri e coloni a completamento dell'integrale assunzione a carico dello Stato dell'onere relativo ai trattamenti pensionistici liquidati anteriormente al 1° gennaio 1989, nonché al netto delle somme di 2,67 milioni di euro e di 62,01 milioni di euro di pertinenza, rispettivamente, della gestione speciale minatori e dell'ENPALS.

Comma 25

A seguito degli incrementi delle aliquote contributive di finanziamento relative alle gestioni previdenziali dei lavoratori dipendenti ed autonomi, disposti dalla legge 296/2006 (legge finanziaria 2007) e dalla legge 247/2007 (di attuazione del Protocollo sul *welfare* del 23 luglio 2007), è previsto un riordino dei trasferimenti dovuti dallo Stato all'INPS per prestazioni previdenziali, disponendo, più

specificamente, che non sono più a carico della Gestione degli interventi assistenziali e di sostegno alle gestioni previdenziali (GIAS) gli oneri derivanti da specifiche disposizioni legislative, tassativamente elencate, tra cui:

- l'incremento dell'indennità di disoccupazione ordinaria non agricola a requisiti pieni;
- l'incremento degli assegni al nucleo familiare;
- l'abolizione del divieto di cumulo tra pensione anticipata e redditi di lavoro;
- la revisione dei requisiti di accesso al pensionamento anticipato;
- la soppressione del contributo aggiuntivo sulle ore di straordinario dovuto alla gestione prestazioni temporanee;
- l'incremento dell'indennità di disoccupazione non agricola a requisiti interi e a requisiti ridotti, nonché il miglioramento dell'indicizzazione del meccanismo dei cosiddetti "tetti".

Comma 26.

Nell'ambito del predetto riordino dei trasferimenti all'Inps, si dispone che una quota dei minori trasferimenti di cui al comma 25 viene utilizzata ai fini dell'incremento dei trasferimenti dal bilancio dello Stato alla Gestione per l'erogazione delle pensioni, assegni e indennità agli invalidi civili, ciechi e sordomuti, per un importo complessivo pari a 1.576 milioni di euro per l'esercizio 2007, 2.146 milioni per l'esercizio 2008 e 1.800 milioni a decorrere dall'esercizio 2009.

Comma 36.

In attesa della riforma degli ammortizzatori sociali e nel limite complessivo di 600 milioni di euro è prevista per il 2009 la possibilità di concessioni, anche in deroga alla normativa vigente, da parte del Ministero del lavoro, della salute e delle politiche sociali di concerto con il Ministro dell'economia e delle finanze di trattamenti di cassa integrazione guadagni straordinaria, di indennità di mobilità e di disoccupazione speciale nel caso di programmi finalizzati alla gestione di crisi occupazionali anche nell'ambito di settori produttivi e aree

regionali che verranno individuati con specifiche intese stipulate in sede istituzionale territoriale, entro il 20 maggio 2009 e recepite in accordi governativi entro il 15 giugno 2009. L'ammontare complessivo dei pagamenti a carico del Fondo per l'occupazione non potrà eccedere, per l'anno 2009, l'importo di 420 milioni di euro.

Comma 37.

E' prevista, per il 2009, la concessione da parte del Ministro del Lavoro, della salute e delle politiche sociali, a decorrere dal 1° gennaio 2009, in deroga alla normativa vigente, ed entro il limite di spesa di 20 milioni di euro a carico del Fondo per l'occupazione, di trattamenti di cassa integrazione guadagni straordinaria e mobilità per la durata di 24 mesi al personale dipendente dalle società di gestione aeroportuale e dalle società da queste derivate. Le imprese sono tenute al pagamento dei contributi previsti dalla legislazione vigente relativamente a tali trattamenti, ivi compresi quelli relativi alla indennità di mobilità. Si precisa che tali trattamenti sono concessi sulla base di specifici accordi governativi da effettuarsi entro il 15 giugno 2009.

- Decreto del Ministero del lavoro, della salute e delle politiche sociali, 23 dicembre 2008 "Concessione del trattamento straordinario di integrazione salariale per il personale imbarcato dipendente e per i soci lavoratori imbarcati delle imprese di pesca in crisi" (*G.U. n. 10 del 14 gennaio 2009*).

E' stato autorizzato l'utilizzo della somma di 10 milioni di euro ai fini della concessione del trattamento straordinario di integrazione salariale in favore del personale imbarcato dipendente e soci lavoratori imbarcati di cui alla legge 142/2001 e delle imprese di pesca interessate da processi di crisi.

- Legge 28 gennaio 2009, n. 2, di conversione del decreto-legge 29 novembre 2008, n. 185 "Misure urgenti per il sostegno a famiglie, lavoro, occupazione e impresa e per ridisegnare in funzione anti-

crisi il quadro strategico nazionale" (G.U. n. 22 del 28 gennaio 2009).

Art.1. Bonus straordinario per famiglie, lavoratori pensionati e non autosufficienza.

Vista la crisi internazionale, al fine di favorire l'incremento del potere d'acquisto delle famiglie, dei lavoratori pensionati e non autosufficienti, tale articolo attribuisce, per il solo anno 2009, un bonus straordinario ai soggetti residenti, componenti di un nucleo familiare a basso reddito. Nel computo del reddito concorrono esclusivamente i redditi del 2008, indicati nel Testo Unico delle imposte sui redditi (DPR 22 dicembre 1986, n. 917).

Il beneficio viene erogato dai sostituti d'imposta e dagli enti pensionistici, ai quali è stata presentata la richiesta, entro rispettivamente il mese di aprile e maggio 2009; è attribuito ad un solo componente del nucleo familiare per importi variabili in dipendenza sia del numero dei componenti il nucleo, sia del reddito complessivo familiare dell'anno 2008, e non costituisce reddito né ai fini fiscali né ai fini della corresponsione di prestazioni previdenziali ed assistenziali. E' compito dell'Agenzia delle entrate effettuare i controlli relativamente ai benefici erogati ma non spettanti.

L'Agenzia delle entrate e gli enti previdenziali provvedono al monitoraggio degli effetti derivanti dalle disposizioni relative al bonus, comunicando i risultati al Ministero del lavoro, della salute e delle politiche sociali ed al Ministero dell'economia e delle finanze, anche ai fini dell'adozione dei provvedimenti correttivi.

Art. 19. Potenziamento ed estensione degli strumenti di tutela del reddito in caso di sospensione dal lavoro o di disoccupazione, nonché disciplina per la concessione degli ammortizzatori in deroga.

Commi 1, 7 bis, 9.

I commi in esame hanno subito delle modifiche dalla legge n. 33 del 9 aprile 2009 di conversione del decreto legge n. 5 del 10 febbraio 2009, si preferisce quindi fare direttamente un rimando a quest'ultima per illustrare compiutamente la norma.

Comma 2.

Per il triennio 2009/2011 è riconosciuta, in via sperimentale, una somma, liquidata in un'unica soluzione pari al 10% del reddito percepito nell'anno precedente, ai collaboratori coordinati e continuativi iscritti a progetto in via esclusiva alla gestione separata dell'Inps, per i quali si sia verificato l'evento di fine lavoro e che soddisfino i requisiti elencati al comma 2, lettere da a) ad e) dell'art. 19 della legge stessa.

Comma 10 bis.

La legge di conversione, con questo comma, prevede per i lavoratori non destinatari dei trattamenti di mobilità, di cui all'articolo 7 della Legge n. 223 del 23 luglio 1991, in caso di licenziamento, l'erogazione di un trattamento di ammontare equivalente all'indennità di mobilità nell'ambito delle risorse finanziarie destinate per l'anno 2009 agli ammortizzatori sociali in deroga alla vigente normativa. Per gli stessi lavoratori è prevista altresì l'applicazione della normativa di disoccupazione esclusivamente per quanto concerne la contribuzione figurativa.

Comma 11.

È prevista la concessione, fino al 31 dicembre 2009, in attesa della riforma sugli ammortizzatori sociali, dei trattamenti integrativi e della mobilità per i dipendenti di imprese commerciali con più di 50 dipendenti, delle agenzie di viaggi e turismo, compresi gli operatori turistici, con un organico superiore alle 50 unità, delle imprese di vigilanza privata con più di 15 dipendenti, nel limite di spesa di 45 milioni di euro per il 2009 a carico del Fondo per l'occupazione.

Comma 12.

Una quota pari a 12 milioni di euro viene invece destinata, a carico del Fondo per l'occupazione, per la concessione di una indennità, pari a un ventiseiesimo del trattamento massimo mensile d'integrazione salariale straordinaria previsto dalle vigenti disposizioni, nonché la relativa contribuzione figurativa e gli assegni per il nucleo familiare, in favore degli addetti alle prestazioni di lavoro temporaneo occupati con contratto di lavoro a tempo indeterminato nelle imprese e

agenzie di fornitura di lavoro temporaneo e dei lavoratori delle società derivate dalla trasformazione delle compagnie portuali, per ogni giornata di mancato avviamento al lavoro anche nel caso in cui coincidano, in base al programma, con le giornate definite festive, durante le quali il lavoratore sia risultato disponibile.

Comma 13.

Proroga al 31 dicembre 2009 la possibilità di iscrizione nelle liste di mobilità dei lavoratori licenziati per giustificato motivo oggettivo da aziende che occupano anche meno di 15 dipendenti, per i quali non ricorrono le condizioni per l'attivazione delle procedure di mobilità.

Per il finanziamento delle agevolazioni contributive in caso d'assunzione, la legge ha altresì previsto la copertura dei relativi oneri nella misura di 45 milioni di euro.

Comma 15.

Sono destinati, per l'anno 2009, 30 milioni di euro a carico del Fondo per l'occupazione per il rifinanziamento delle proroghe a 24 mesi della CIGS per cessazione di attività di cui all'art. 1, comma 1, del decreto legge n. 249/2004, convertito dalla legge 291/2004 e successive modificazioni.

Comma 17.

Si prevede un finanziamento, fino a 80 milioni di euro per il 2009, in favore delle attività di formazione nell'esercizio dell'apprendistato, anche oltre i diciotto anni di età, a carico del Fondo per l'occupazione.

Art. 19-ter. Indennizzi per le aziende commerciali in crisi.

Prevede la reintroduzione, per il periodo compreso tra il 1° gennaio 2009 e il 31 dicembre 2011, della disciplina dell'indennizzo di cui all'art. 1 del D.L. 28 marzo 1996, n. 207, per le aziende commerciali in crisi. Per far fronte agli oneri derivanti dall'introduzione dell'indennizzo stesso, viene prorogata fino al 31 dicembre 2013, l'aliquota contributiva aggiuntiva dello 0,09% prevista a carico degli iscritti alla Gestione degli esercenti attività commerciali presso l'Inps. L'indennizzo viene erogato fino alla decorrenza del trattamento

pensionistico di vecchiaia e le relative domande debbono essere presentate entro il 31 gennaio 2012.

- Legge 27 febbraio 2009, n. 14, di conversione del decreto-legge 30 dicembre 2008, n. 207, "Proroga di termini previsti da disposizioni legislative e disposizioni finanziarie urgenti" (G.U. - n. 49 del 28 febbraio 2009).

Art. 29. Concessioni aeroportuali.

Commi 1-decies e 1-undicies.

E' ulteriormente prorogato per l'anno 2009 l'esonero dal versamento, nel limite del 45%, dei contributi previdenziali ed assistenziali a favore delle imprese armatoriali per le navi che esercitano, anche in via non esclusiva, per l'intero anno, attività di cabotaggio, ad esclusione delle navi di proprietà dello Stato o di imprese che hanno in vigore con esso convenzioni o contratti di servizio, previsto per gli anni 2006, 2007 (D.L. n. 4/06 convertito con Legge n. 80/06), e poi posticipato per il 2008 (Legge n. 244/07).

Il successivo comma 1-undicies reca la copertura finanziaria dell'onere derivante dall'applicazione del comma precedente, valutato in 20 milioni di euro.

Art. 35. Personale degli enti di ricerca e altre disposizioni in materia di lavoro e di biobanche.

Commi da 8 a 13.

I commi sopra evidenziati ridisciplinano la normativa ai fini della liquidazione e della ricostituzione delle prestazioni previdenziali ed assistenziali, collegate al reddito, prevedendo che il reddito di riferimento è quello conseguito dal beneficiario e dal coniuge nell'anno solare precedente il 1° luglio di ciascun anno e ha valore per la corresponsione del trattamento fino al mese di giugno dell'anno successivo.

Prevede, altresì, tale data quale termine ultimo per i percettori di prestazioni collegate al reddito per la trasmissione della dichiarazione dei dati reddituali, pena la sospensione dell'erogazione della

prestazione, previo avviso scritto dell'ente con concessione del termine di 30 giorni per la presentazione della stessa.

In sede di prima liquidazione, il reddito di riferimento e' quello dell'anno in corso, dichiarato in via presuntiva.

Art. 43 bis. Interventi nelle operazioni di cartolarizzazione di immobili pubblici.

Commi 1,2,3.

Pone in liquidazione il patrimonio separato relativo alla prima ed alla seconda operazione di cartolarizzazione effettuata dalla SCIP, trasferendo la proprietà degli immobili che alla data di entrata in vigore della legge di conversione sono di proprietà della SCIP, ai soggetti originariamente proprietari degli stessi.

Comma 4.

La determinazione del valore degli immobili è effettuata dall'Agenzia del territorio, entro il 20 marzo 2009, sulla base delle liste contenenti gli elementi identificativi degli immobili in possesso della SCIP, secondo quanto previsto dal comma 7 dell'articolo 3 del decreto-legge 351/2001 convertito, con modificazioni, dalla legge 410/2001.

Comma 5.

Prevede che il trasferimento degli immobili appartenenti al patrimonio separato relativo alla prima operazione di cartolarizzazione sia effettuato senza versamento di corrispettivo.

Comma 6.

Stabilisce che il trasferimento degli immobili relativi alla seconda operazione di cartolarizzazione debba essere effettuato per un corrispettivo pari al valore degli immobili stessi.

Il corrispettivo è versato alla SCIP, al netto dell'eventuale maggiore valore individuato ai sensi del comma 4 rispetto alle passività della società stessa relative alla seconda operazione di cartolarizzazione, per i titoli emessi, i costi ed i finanziamenti assunti, al netto degli incassi disponibili.

Comma 7.

Il comma in esame stabilisce che la SCIP, al fine del pagamento del corrispettivo come indicato al comma precedente, deve versare tutte le somme presenti sul conto riscossione intestato alla stessa società presso la Tesoreria centrale dello Stato.

Tali somme sono trasferite in apposito capitolo di spesa per essere versate, in nome e per conto degli enti previdenziali originariamente proprietari, alla SCIP entro il 15 aprile 2009 quale corrispettivo del trasferimento di cui al comma 6, al fine di essere destinate ad estinguere le passività della SCIP per la seconda cartolarizzazione.

Successivamente, l'eventuale eccedenza tra le somme versate alla SCIP quale corrispettivo e la consistenza del capitolo di spesa viene assegnata ai soggetti originariamente proprietari in proporzione alle quote di patrimonio trasferito per la prima operazione di cartolarizzazione.

L'acquisizione degli immobili da parte dei predetti enti previdenziali è operata anche in deroga al comma 488 dell'articolo 2 della legge 244/2007.

Comma 8.

L'eventuale differenza tra il corrispettivo da versare e le somme presenti sul conto riscossione di cui al comma 7 è interamente versata alla SCIP dagli enti previdenziali originariamente proprietari in proporzione al valore degli immobili ad essi trasferiti relativi alla seconda operazione di cartolarizzazione anche per la residua quota di immobili conferiti dallo Stato.

Qualora uno o più enti previdenziali non dispongano in misura sufficiente della cassa necessaria a corrispondere tale differenza, gli altri enti previdenziali aventi disponibilità di cassa provvedono ad anticipare la suddetta differenza.

Comma 9.

Qualora le disponibilità degli enti non siano sufficienti a provvedere al versamento della differenza di cui al precedente comma, il Ministero dell'economia e delle finanze deve corrispondere la differenza alla SCIP entro il 15 aprile 2009 mediante una anticipazione di tesoreria, da estinguere con l'utilizzo dei primi proventi rivenienti dalla vendita

degli immobili di cui al presente articolo e fino a concorrenza della differenza tra il valore accertato dall'Agenzia del territorio e quanto effettivamente versato dagli enti.

Si precisa che per l'eventuale parte residua di anticipazione, si provvederà mediante la vendita di ulteriori immobili dello Stato.

Comma 10.

Ove il valore degli immobili relativi alla seconda operazione di cartolarizzazione sia inferiore a quanto effettivamente versato dagli enti, si provvederà a restituire agli enti tale differenza mediante l'utilizzo delle maggiori entrate derivanti dalla vendita di ulteriori immobili dello Stato da parte dell'Agenzia del demanio.

Comma 11.

La seconda operazione di cartolarizzazione è da ritenersi conclusa a seguito dell'avvenuto rimborso delle passività come indicato al comma 6.

Comma 12.

Il comma in questione disciplina le modalità di vendita degli immobili trasferiti da parte degli enti.

Comma 13.

E' fatto obbligo all'Agenzia del territorio, a seguito del trasferimento, di individuare gli immobili di pregio su richiesta degli enti proprietari.

Comma 14.

Una volta che siano esperite le attività descritte al comma 8 e siano estinti i costi e le passività relativi alle due operazioni di cartolarizzazione, il comma in esame fa obbligo alla SCIP di trasferire tutti i dati e le informazioni in suo possesso relativi agli immobili ai soggetti originariamente proprietari.

La SCIP viene da quel momento posta in liquidazione e si demanda all'Agenzia del territorio il compito di effettuare entro dodici mesi una puntuale ricognizione e valutazione di tutti gli immobili di proprietà degli enti previdenziali pubblici.

- Decreto interministeriale del Ministero del lavoro, della salute e delle politiche sociali di concerto con il Ministero dell'economia e delle finanze del 29 gennaio 2009 "Attuazione di un piano straordinario di verifica delle invalidità civili" (G.U. n. 52 del 4 marzo 2009).

Sono stati determinati i termini e le modalità di attuazione del piano straordinario di 200.000 accertamenti di verifica nei confronti dei titolari di benefici economici di invalidità civile, di cui all'art. 80 del decreto legge 25 giugno 2008, n. 112, convertito, con modificazioni, in legge 6 agosto 2009, n. 133.

- Decreto del Ministero del lavoro della salute e delle politiche sociali, 19 febbraio 2009 "Concessione dei trattamenti di CIGS e mobilità ai dipendenti delle aziende del settore del commercio con più di cinquanta dipendenti, delle agenzie di viaggio e turismo, compresi gli operatori turistici, con più di cinquanta dipendenti e delle imprese di vigilanza con più di quindici dipendenti" (G.U. n. 60 del 13 marzo 2009).

E' stato autorizzato l'utilizzo della somma di € 45.000.000,00 ai fini della concessione del trattamento straordinario di integrazione salariale in favore del personale dipendente delle aziende del settore del commercio con più di cinquanta dipendenti, delle agenzie di viaggio e turismo, compresi gli operatori turistici, con più di cinquanta dipendenti e delle imprese di vigilanza con più di quindici dipendenti.

Tale somma sarà così ripartita:

- 15.000.000 di euro per trattamenti straordinari di integrazione salariale;
- 30.000.000 di euro per i trattamenti di mobilità.

- Legge 9 aprile 2009, n. 33, di conversione del decreto-legge 10 febbraio 2009, n. 5, "Misure urgenti a sostegno dei settori industriali in crisi" (G.U. n. 85 dell'11 aprile 2009).

Si specifica che la legge in esame tratta sia la conversione, con modificazioni, in legge del Decreto legge n.5/2009, sia variazioni apportate alla Legge n. 2/09 di conversione del Decreto legge n. 185/2008.

Art. 7 ter. Misure urgenti a tutela dell'occupazione.

Comma 1.

Nelle ipotesi di comprovate difficoltà finanziarie, accertate dal Servizio ispettivo territorialmente competente, il trattamento di CIGS viene pagato direttamente dall'Inps (e non più anticipato ai lavoratori dall'impresa).

Il pagamento diretto della CIGS è disposto contestualmente all'autorizzazione senza attendere la verifica ispettiva che comprovi le difficoltà di ordine finanziario, fatta salva la successiva revoca in caso di assenza dei requisiti da parte dell'azienda.

Comma 2.

Le domande di integrazione salariale straordinaria e in deroga con pagamento diretto devono essere inviate dalle aziende entro 20 giorni dall'inizio della sospensione o dalla riduzione di orario, con riferimento alle sospensioni successive alla data del 1° aprile 2009.

Comma 3.

In via sperimentale, per il periodo 2009-2010, l'Inps è autorizzato ad erogare il trattamento di integrazione salariale in deroga prima dell'emanazione del decreto di concessione, nelle ipotesi in cui l'azienda richiede il pagamento diretto ai lavoratori. Ai fini dell'erogazione è sufficiente la domanda, corredata dagli accordi conclusi dalle parti sociali e dell'elenco dei beneficiari.

Le Regioni trasmettono in via telematica all'Inps i provvedimenti autorizzatori e l'elenco dei lavoratori secondo una convenzione contenente le modalità attuative, gestionali dei flussi informativi e di rendicontazione della spesa.

Comma 4.

Il Ministro del lavoro, della salute e delle politiche sociali, di concerto con il Ministro dell'economia e delle finanze, può disporre, sulla base di specifici accordi governativi e per periodi non superiori a dodici mesi, in deroga alla vigente normativa, la concessione, anche senza soluzione di continuità, di trattamenti di cassa integrazione guadagni, di mobilità e di disoccupazione speciale, anche con riferimento a settori produttivi e ad aree regionali.

Per tale intervento, posto a carico del Fondo per l'occupazione, viene previsto il limite di spesa complessivo di 600 milioni per il 2009.

Nell'elencazione dei trattamenti erogabili, si fa riferimento alla cassa integrazione salariale, comprendendovi anche l'ordinaria in deroga.

Comma 5.

(modifica l'art. 19 comma 9 del D.L. 185/2008 convertito dalla legge 2/2009).

Nell'ambito delle risorse finanziarie destinate per l'anno 2009 alla concessione in deroga di trattamenti di cassa integrazione guadagni, di mobilità e di disoccupazione speciale, possono essere prorogati, per periodi non superiori a dodici mesi i trattamenti di integrazione salariale "in deroga", (ossia destinati ai lavoratori di imprese escluse dagli ordinari trattamenti di cassa integrazione e mobilità previsti dalla legge n. 223/91).

La misura dei trattamenti di cui al presente comma e' ridotta del 10 per cento nel caso di prima proroga, del 30 per cento nel caso di seconda proroga e del 40 per cento nel caso di proroghe successive.

Comma 6.

Estende ai lavoratori destinatari della CIG e della mobilità in deroga l'applicazione dei requisiti richiesti per l'accesso ai trattamenti a regime degli stessi trattamenti:

90 giorni di lavoro presso l'impresa che procede alla sospensione in CIG e 12 mesi di anzianità aziendale presso l'impresa che procede ai licenziamenti per la mobilità.

L'ultimo periodo del comma in esame, infine, prevede che nel computo dei 12 mesi ai fini della concessione dell'indennità di mobilità

debbano essere considerati validi anche i periodi di contribuzione accreditati dalla medesima impresa presso la gestione separata INPS (parasubordinati), con esclusione dei lavoratori autonomi iscritti alla richiamata sezione, a favore dei soggetti, in regime di monocommittenza, con reddito superiore a 5.000 euro complessivamente riferiti ai predetti periodi contributivi.

Comma 7.

L'Inps eroga un incentivo tramite conguaglio con le somme dovute dai datori di lavoro a titolo di contributi previdenziali ed assistenziali per i datori di lavoro le cui aziende non siano interessate da trattamenti di CIGS, che assumano lavoratori destinatari, per il 2009-2010, di ammortizzatori sociali in deroga, che siano stati licenziati o sospesi da imprese non rientranti nella disciplina della legge 23 luglio 1991, n. 223.

L'incentivo è pari all'indennità spettante al lavoratore, escludendo quanto dovuto per contributi figurativi.

Il diritto al beneficio è escluso nel caso in cui i lavoratori interessati siano stati collocati in mobilità, nei sei mesi precedenti, da imprese dello stesso o di diverso settore di attività con assetti proprietari coincidenti con quelli dell'impresa che assume.

Comma 8.

(integra l'art. 19 comma 2 del D.L. 185/2008 convertito dalla legge 2/2009 inserendo il comma 2 bis).

Ai fini dell'attuazione dell'istituto sperimentale di tutela del reddito per i lavoratori a progetto in possesso di determinati requisiti, per il 2009 aumenta la somma liquidata in unica soluzione portandola al 20%, con susseguente aumento delle risorse, pari a 100 milioni di euro, a valere sul Fondo di rotazione.

Resta fermo il limite dell'ammontare complessivo dei pagamenti a favore del richiamato Fondo, pari a 600 milioni di euro, stabilito dalla legge finanziaria per il 2009 (legge 203/2008).

Comma 9.

(modifica l'art. 19 comma 1 lett. a) e b), inserisce il comma 1-ter e modifica il comma 14 del D.L. 185/2008 convertito dalla legge 2/2009).

Il comma sopracitato regola le indennità di disoccupazione non agricola con le seguenti modalità:

lett. a) indennità di disoccupazione ordinaria non agricola con requisiti normali, per i lavoratori dipendenti sospesi per crisi aziendali o occupazionali con l'intervento integrativo pari almeno al 20% a carico degli Enti bilaterali previsti dalla contrattazione collettiva per una durata non superiore alle 90 giornate annue;

lett. b) indennità di disoccupazione ordinaria non agricola con requisiti ridotti, per i lavoratori dipendenti sospesi per crisi aziendali o occupazionali con l'intervento integrativo pari almeno al 20% a carico degli Enti bilaterali previsti dalla contrattazione collettiva per una durata non superiore alle 90 giornate annue;

lett. c) *(rimasto inalterato)* in via sperimentale per il periodo 2009 – 2011, un trattamento pari all'indennità di disoccupazione a requisiti normali per gli apprendisti assunti alla data del 29 novembre 2008 e con almeno 3 mesi di servizio presso l'azienda, nei casi di sospensione per crisi aziendali od occupazionali o in caso di licenziamento con l'intervento integrativo da parte degli Enti bilaterali pari ad almeno il 20% per una durata massima non superiore alle 90 giornate annue.

Il comma 9, come sopra indicato, interviene inoltre sulle modalità di fruizione, contenute nel comma 1-bis dell' articolo 19 del D.L. 185/2008 introducendo il comma 1-ter. Si prevede che le risorse finanziarie destinate agli ammortizzatori sociali in deroga, ai sensi del comma 8 dell'articolo 19 del D.L. 185/2008, utilizzate con riferimento a tutte le tipologie di lavoro subordinato, compresi i contratti di apprendistato e somministrazione, possano essere utilizzate in via transitoria per il biennio 2009-2010, anche per la tutela dei lavoratori interessati dalla concessione dei trattamenti erogati (si tratta delle indennità di disoccupazione ordinaria non agricola con requisiti

normali e con requisiti ridotti, nonché del trattamento sperimentale, per il triennio 2009-2011, pari all'indennità ordinaria di disoccupazione con requisiti normali per i lavoratori assunti con la qualifica di apprendista).

Viene modificata la copertura finanziaria relativa alle disposizioni contenute nel comma 14 dell'articolo 19 del D.L. 185/2008, che ha prorogato al 31 dicembre 2009 il termine entro il quale le imprese non rientranti nell'ambito ordinario di applicazione della disciplina dei contratti di solidarietà possono stipulare tali contratti, beneficiando di specifiche agevolazioni.

Per l'applicazione della citata proroga, il secondo periodo del comma 14 ha autorizzato una spesa di 5 milioni di euro per l'anno 2009, a valere sulle risorse del Fondo per l'occupazione.

Il nuovo testo del richiamato periodo autorizza, per lo stesso 2009, una spesa pari a 35 milioni di euro, di cui 5 milioni a valere sul Fondo per l'occupazione e 30 milioni attraverso la corrispondente riduzione dell'autorizzazione di spesa per il finanziamento delle risorse destinate alla realizzazione dei cd. "accordi di solidarietà tra generazioni", di cui all'articolo 1, commi 1160-1161, della legge finanziaria per il 2007 (L. 296/2006), risorse utilizzabili tramite specifico decreto nel limite complessivo di 3 milioni di euro per l'anno 2007 e di 82,2 milioni di euro per ciascuno degli anni 2008 e 2009.

Si prevede, inoltre che le somme non utilizzate al termine dell'esercizio finanziario 2009 siano conservate nel conto residui, per essere utilizzate nell'esercizio successivo.

Infine, si dispone, che le imprese stipulanti contratti di solidarietà non concludano tale operazione solamente al fine di evitare o ridurre le eccedenze di personale derivanti da licenziamenti collettivi ai sensi dell'articolo 24 della L. 223/1991, bensì anche al fine di evitare licenziamenti plurimi individuali per giustificato motivo oggettivo.

Comma 10.

(modifica l'art. 19 comma 7-bis del D.L. 185/2008 convertito dalla legge 2/2009).

In caso di mobilità tra i fondi interprofessionali per la formazione continua, la quota di adesione a carico del datore di lavoro versata

nel triennio precedente presso il fondo di provenienza deve essere trasferita al nuovo fondo di adesione.

La disposizione esclude dalla regola del trasferimento le posizioni riferibili ad aziende e/o datori di lavoro le cui strutture rispondano alla definizione comunitaria di micro e piccole imprese.

In ogni caso, sono esclusi dalle quote da trasferire i versamenti riversati dal datore all'INPS al fondo di provenienza prima del 1° gennaio 2009.

Infine, si precisa che tale "portabilità" possa esercitarsi nel caso in cui il datore di lavoro abbia versato la quota di adesione presso il fondo di provenienza nel triennio precedente al trasferimento.

Comma 12.

Apporta modifiche in merito al campo di applicazione del lavoro occasionale di tipo accessorio.

Si prevede, inoltre, in via sperimentale per il 2009, che prestazioni di lavoro accessorio possano essere svolte, in tutti i settori produttivi, anche dai percettori di prestazioni integrative del salario o sostegno del reddito nel limite di 3.000 euro per anno solare, compatibilmente con la presentazione della dichiarazione di immediata disponibilità al lavoro.

L'Inps provvederà allo storno della contribuzione figurativa relativa alle prestazioni integrative del salario o del sostegno al reddito dagli accrediti contributivi derivanti dalle prestazioni di lavoro accessorio.

Comma 14.

Prevede il mantenimento dei trattamenti pensionistici erogati prima dell'entrata in vigore del provvedimento in esame a seguito degli accertamenti compiuti dall'INAIL ai fini del conseguimento dei benefici per i lavoratori esposti all'amianto per un periodo superiore a dieci anni, per cui l'intero periodo lavorativo soggetto all'assicurazione obbligatoria contro le malattie professionali derivanti dall'esposizione all'amianto, gestita dall'INAIL, è moltiplicato, ai fini delle prestazioni pensionistiche, per il coefficiente di 1,25.

Per quanto concerne la copertura finanziaria della norma in esame, gli oneri da essa derivanti sono valutati in:

- 700.000 euro per ciascuno degli anni 2009, 2010 e 2011;

- 600.000 euro per ciascuno degli anni 2012, 2013 e 2014;
- 500.000 euro per l'anno 2015;
- 400.000 euro per ciascuno degli anni 2016 e 2017;
- 200.000 euro a decorrere dall'anno 2018.

Alla copertura finanziaria si provvede a valere sul Fondo per l'occupazione di cui all'articolo 1, comma 7, del D.L. 148/1993, con pari riduzione dell'autorizzazione di spesa di cui all'articolo 6, comma 4, della legge 53/2000.

Art. 7 quater. Patto di stabilità interno.

Comma 6.

Vengono accelerate le procedure di riscossione dei crediti dell'Inps attraverso l'affidamento, agli agenti della riscossione, della prosecuzione dei procedimenti esecutivi relativi a crediti cartolarizzati e ceduti dall'INPS di cui all'articolo 13, comma 6 della legge 23 dicembre 1998, n. 448, già oggetto di procedimenti civili di cognizione ordinaria e di esecuzione.

La disposizione in commento stabilisce infine che gli agenti della riscossione provvederanno all'esazione dei crediti, ai sensi e secondo le modalità recate dalle ordinarie disposizioni in tema di riscossione delle imposte sul reddito, di cui al DPR 29 settembre 1973, n. 72, e successive modifiche.

Art. 8 octies. Proroga di agevolazioni previdenziali.

Comma 1.

Proroga al 31 dicembre 2009 le agevolazioni contributive per le imprese agricole operanti nelle zone montane e svantaggiate, già prorogate fino al 31 marzo dall'articolo 1-ter del decreto legge n. 171 del 2008.

- Legge 24 giugno 2009, n. 77, di conversione in legge, con modificazioni, del decreto-legge 28 aprile 2009, n. 39, recante interventi urgenti in favore delle popolazioni colpite dagli eventi sismici nella regione Abruzzo nel mese di aprile 2009 e ulteriori

interventi urgenti di protezione civile. (G.U. n. 147 del 27 giugno 2009).

Art. 8. Provvidenze in favore delle famiglie, dei lavoratori, delle imprese.

Il decreto legge citato ha previsto provvidenze in favore di famiglie, lavoratori, imprese delle zone colpite dal sisma del 6 aprile 2009 della Regione Abruzzo.

Comma 1, lett. a)

Dispone la proroga dell'indennità ordinaria di disoccupazione con requisiti normali.

Ai fini dell'attuazione di tale disposizione è stata emanata l'ordinanza del Presidente del Consiglio dei Ministri n. 3763 del 6 maggio 2009 che, all'articolo 5, comma 1, proroga tale indennità per sei mesi con riconoscimento della contribuzione figurativa.

Comma 1, lett. b)

Prevede un indennizzo in favore dei collaboratori coordinati e continuativi, di cui all'art. 19 comma 2 del Decreto Legge n. 185/2008, così come convertito dalla Legge 2/2009, in favore dei titolari di rapporti di agenzia, di lavoratori autonomi ivi compresi i titolari di impresa e professionali iscritti a qualsiasi forma obbligatoria di previdenza e assistenza, che abbiano dovuto sospendere l'attività a causa degli eventi sismici.

Con l'ordinanza del Presidente del Consiglio dei ministri n. 3763 del 6 maggio 2009 (art. 5, comma 2) tale indennizzo è stato fissato in 800 euro mensili, per massimo tre mensilità.

In particolare, l'Ordinanza ha stabilito che non concorrono alla formazione del reddito da lavoro dipendente di cui all'art. 51 del D.P.R. n. 917/86, gli eventuali sussidi occasionali, erogazioni liberali o benefici di qualsiasi genere concessi da datori di lavoro privati, nei sei mesi successivi alla data del 6 aprile 2009, a favore dei lavoratori residenti nei comuni di cui all'art. 1 dell'ordinanza del Presidente del Consiglio dei Ministri n. 3754 del 9 aprile 2009 (identificati con DPCM 16 aprile 2009), ovvero concessi nel predetto periodo, dai datori di

lavoro privati operanti nei predetti territori a favore dei propri lavoratori anche non residenti nelle zone colpite dal sisma.

- Legge n. 102 del 3 agosto 2009 di conversione del decreto-legge n. 78 del 1° luglio 2009 del Ministero del lavoro, della salute e delle politiche sociali "Provvedimenti anticrisi, nonché proroga di termini e della partecipazione italiana a missioni internazionali" (G.U. n. 179 del 4 agosto 2009).

Art. 1. Premio di occupazione e potenziamento degli ammortizzatori sociali.

Comma 1.

Introduce, in via sperimentale per gli anni 2009 e 2010, la possibilità per i lavoratori già percettori di trattamenti di sostegno al reddito in costanza di rapporto di lavoro di essere utilizzati dalla stessa impresa di appartenenza, in progetti di formazione o riqualificazione professionale che possono includere lo svolgimento di attività produttive connesse all'apprendimento.

La norma prevede la sottoscrizione di uno specifico accordo tra le stesse parti sociali firmatarie dell'accordo relativo agli ammortizzatori, da stipularsi presso il Ministero del lavoro, della salute e delle politiche Sociali.

Al lavoratore che partecipa al progetto sarà corrisposta la differenza tra il trattamento di sostegno al reddito e la retribuzione.

Comma 2.

L'onere complessivo derivante dal comma 1 è quantificato in 20 milioni di euro per il 2009 e in 150 milioni di euro per il 2010.

A tale onere si provvede mediante corrispondente riduzione del Fondo sociale per occupazione e formazione previsto dall'art. 18, comma 1, lettera a), del D.L. 185/2008, convertito dalla legge 2/2009.

Comma 3.

Le modalità attuative del comma 1 saranno disciplinate con successivo decreto del Ministro del lavoro, della salute e delle politiche sociali, di concerto con il Ministro dell'economia e delle

finanze da emanarsi entro 30 giorni dall'entrata in vigore del decreto legge.

In particolare il decreto attuativo dovrà disciplinare:

- i procedimenti dell'accordo;
- la conciliazione degli stessi con l'Accordo Stato-Regioni del 12 febbraio 2009, relativo alle risorse destinate alle misure di sostegno al reddito;
- le procedure di comunicazione all'INPS.

Comma 4.

Sulla base dei dati comunicati dall'Inps, il Ministro dell'economia e delle finanze provvede al monitoraggio dei relativi oneri.

Tale monitoraggio viene effettuato anche al fine di adottare i provvedimenti di cui alla legge 5 agosto 1978, n. 468, art. 11-ter, comma 7 o le misure correttive da assumere ai sensi dell'art. 11, comma 3, lettera i-quater, della stessa legge.

Comma 5.

Si prevede il rifinanziamento delle proroghe a 24 mesi della cassa integrazione guadagni straordinaria per cessazione di attività di cui alla legge 291/2004, art. 1, comma 1. Per tale rifinanziamento sono destinati, per l'anno 2009, 25 milioni di euro a carico del Fondo sociale per occupazione e formazione.

Comma 6.

Si prevede in via sperimentale e limitatamente agli anni 2009 e 2010, l'aumento del trattamento di integrazione salariale esclusivamente per i contratti di solidarietà difensiva di cui all'art. 1 della legge 863/1984.

L'incremento è stabilito nella misura del 20% del trattamento perso a seguito della riduzione di orario nel limite di 40 milioni di euro per il 2009 e di 80 milioni di euro per il 2010.

Il lavoratore, quindi, potrà beneficiare di un trattamento integrativo pari all'80% della retribuzione che avrebbe percepito per le ore non lavorate a seguito della riduzione dell'orario di lavoro. Per tale

trattamento non è prevista l'applicazione del massimale di cui all'art. 14, comma 1, della legge 223/1991.

Si precisa che la disposizione non si applica ai restanti contratti di solidarietà difensivi previsti dall'art. 5, commi 5, 7 e 8, della legge 236/1993 per i quali l'indennità resta al 60%.

Per gli anni 2009 e 2010 l'onere della presente norma è posto a carico del Fondo sociale per occupazione e formazione.

Con successivo decreto del Ministro del lavoro, della salute e delle politiche sociali, di concerto con il Ministro dell'economia e delle finanze saranno stabilite le modalità di attuazione del presente comma.

L'Inps provvede al monitoraggio dei provvedimenti autorizzativi consentendo l'erogazione degli stessi nei limiti delle risorse ad essi destinati.

Comma 7.

Attraverso l'introduzione di un ulteriore periodo all'art. 7-ter, comma 7, del decreto-legge 10 febbraio 2009, n. 5, convertito con modificazioni dalla legge 9 aprile 2009, n. 33, si prevede che l'incentivo di cui al citato art. 7-ter, comma 7 – inizialmente concesso alle aziende che intendono assumere, senza esserne tenute, lavoratori destinatari di ammortizzatori sociali in deroga – possa essere concesso direttamente ai lavoratori qualora decidano di intraprendere un'attività di lavoro autonomo, avviare un'attività imprenditoriale o una micro impresa oppure associarsi in cooperativa. L'incentivo può essere erogato al lavoratore a condizione che lo stesso si dimetta dall'impresa di appartenenza ed è cumulabile con il beneficio di cui all'art. 17 della legge 49/1985 destinato ai percettori di ammortizzatori per costituirsi in cooperativa.

Comma 8.

Analogamente a quanto previsto dal comma precedente, in via sperimentale, limitatamente agli anni 2009 e 2010, per il lavoratore che già percepisce il trattamento di CIG ordinaria e straordinaria, nel caso in cui ne faccia richiesta per intraprendere un'attività di lavoro autonomo, per avviare una attività autoimprenditoriale o una micro impresa oppure associarsi in cooperativa, è prevista la liquidazione

del relativo trattamento per un numero di mensilità pari a quelle deliberate e non ancora percepite.

In caso di CIG per crisi aziendale a seguito di cessazione totale o parziale dell'impresa, di procedura concorsuale o comunque nei casi in cui il lavoratore sospeso sia stato dichiarato in esubero strutturale, al lavoratore e' liquidato altresì', nel caso in cui il medesimo soggetto rientri nelle previsioni di cui all'articolo 16, comma 1, della legge 223/1991, il trattamento di mobilità' per un numero massimo di dodici mesi.

Anche in questo caso il lavoratore deve dimettersi dall'impresa di appartenenza e le somme corrisposte sono cumulabili con il beneficio di cui all'art. 17 della legge 49/1985 destinato ai percettori di ammortizzatori per costituirsi in cooperativa.

Comma 8-bis.

Con successivo decreto del Ministro del lavoro, della salute e delle politiche sociali, di concerto con il Ministro dell'economia e delle finanze saranno stabilite le modalità e le condizioni di attuazione dei precedenti commi 7 e 8.

Comma 8-ter.

Al fine di rendere efficiente e flessibile l'utilizzo delle complessive risorse destinate ad interventi relativi agli ammortizzatori sociali per l'anno 2009, l'ulteriore somma di 100 milioni di euro di cui all'articolo 19, comma 2-bis, del decreto-legge 29 novembre 2008, n. 185, convertito, con modificazioni, dalla legge 28 gennaio 2009, n. 2, puo' essere, in via alternativa a quanto previsto dallo stesso comma 2-bis, destinata in tutto o in parte, previo specifico versamento all'entrata del bilancio dello Stato, ad incrementare per l'anno 2009 le risorse del Fondo sociale per occupazione e formazione.

Art. 1-ter. Dichiarazione di attività di assistenza e di sostegno alle famiglie.

Commi 1-5.

Prevede disposizioni finalizzate all'emersione del lavoro irregolare di personale adibito ad attività di assistenza e di sostegno alle famiglie.

I datori di lavoro i quali, alla data del 30 giugno 2009, hanno occupato irregolarmente alle proprie dipendenze, da almeno tre mesi, lavoratori, cittadini italiani o di uno Stato membro dell'Unione europea, ovvero cittadini extracomunitari, comunque presenti nel territorio nazionale, possono denunciare, dal 1° al 30 settembre 2009, la sussistenza del rapporto di lavoro domestico mediante presentazione di apposita dichiarazione, accompagnata dall'attestazione di versamento di un contributo forfetario, per ciascun lavoratore, pari a euro 500,00, di cui una parte coprirà a fini previdenziali e assistenziali il periodo di lavoro 1° aprile - 30 giugno 2009.

Comma 6.

Si precisa che, in caso di emersione di rapporti di lavoro con cittadini extracomunitari comunque presenti sul territorio nazionale, per ciascun nucleo familiare è possibile regolarizzare soltanto un lavoratore domestico di sostegno al bisogno familiare (colf), e non più di due lavoratori addetti all'assistenza a persona affetta da patologie o handicap che ne limitano l'autosufficienza (badanti).

Comma 7.

Lo sportello unico per l'immigrazione provvede ad effettuare la verifica di ricevibilità e di ammissibilità della dichiarazione e, acquisito il parere della questura che non sussistano motivi ostativi al rilascio del permesso di soggiorno, convoca le parti a presentarsi per la stipulazione del contratto di soggiorno di cui all'art. 5bis del T.U. n. 286/1998, come modificato dalla legge n. 189/2002, e per la presentazione della richiesta del permesso di soggiorno per lavoro subordinato.

La mancata presentazione delle parti senza giustificato motivo determina l'improcedibilità e l'archiviazione del procedimento.

Il datore di lavoro, entro ventiquattro ore dalla data della stipulazione del contratto di soggiorno deve effettuare la comunicazione obbligatoria di assunzione all'INPS.

Comma 8.

Dalla data di entrata in vigore della legge e fino alla conclusione del procedimento volto all'emersione, sono sospesi i procedimenti penali

e amministrativi nei confronti dei datori di lavoro e dei lavoratori interessati per le violazioni delle norme relative all'ingresso e al soggiorno nel territorio nazionale, nonché delle norme relative all'impiego di lavoratori, anche se di carattere finanziario, fiscale, previdenziale e assistenziale.

Comma 11.

La sottoscrizione del contratto di soggiorno, congiuntamente alla comunicazione obbligatoria all'INPS e il rilascio del permesso di soggiorno, comportano l'estinzione dei reati e degli illeciti amministrativi derivanti dalla violazione delle norme relative all'ingresso e al soggiorno sul territorio nazionale e all'impiego di lavoratori.

Comma 14.

Dispone che il Ministro del lavoro, della salute e delle politiche sociali di concerto con il Ministro dell'interno e con il Ministro dell'economia e finanze determini con proprio decreto, le modalità di destinazione del contributo forfetario versato di € 500,00 per ciascun lavoratore, sia per fare fronte all'organizzazione e allo svolgimento dei compiti di cui allo stesso articolo, sia per la copertura previdenziale ed assistenziale del lavoratore per il periodo 1 aprile- 30 giugno 2009.

Comma 18.

Quantifica gli oneri netti derivanti dall'articolo in esame, e provvede alla relativa copertura.

Il comma quantifica gli oneri in 77 milioni di euro per l'anno 2009, 294 milioni di euro per l'anno 2010, 371 milioni di euro per l'anno 2011 e 321 milioni di euro a decorrere dall'anno 2012.

Alla copertura degli oneri suddetti si provvede:

- per 60 milioni di euro per l'anno 2009, con le maggiori entrate assegnate al bilancio dello Stato dal decreto ministeriale indicato al comma 14;
- per 17 milioni di euro per l'anno 2009, 294 milioni di euro per l'anno 2010, 371 milioni di euro per l'anno 2011 e 321 milioni di euro a decorrere dall'anno 2012, mediante corrispondente riduzione dei trasferimenti statali all'INPS a titolo di anticipazioni

di bilancio per la copertura del fabbisogno finanziario complessivo dell'ente, per effetto delle maggiori entrate contributive derivanti dalle disposizioni contenute nell'articolo in esame.

Art. 15. Potenziamento della riscossione.

Comma 1.

Stabilisce che a decorrere dal 1° gennaio 2010, ai fini delle verifiche sul reddito, sia l'amministrazione finanziaria che tutte le altre amministrazioni pubbliche con informazioni legate al reddito, sono tenute a fornire all'Inps e a tutti gli enti di previdenza ed assistenza obbligatoria, tutte le informazioni presenti nelle banche dati relative a titolari e rispettivi coniugi e familiari, di prestazioni pensionistiche o assistenziali residenti in Italia.

Comma 3.

A partire da ottobre 2009, viene ridotto a nove mesi il termine per la notifica delle cartelle di riscossione.

Art. 20. Contrasto alle frodi in materia di invalidità civile.

Commi 1 e 2.

Prevede che dal 1° gennaio 2010, ai fini degli accertamenti sanitari di invalidità civile, cecità civile, sordità civile, handicap e disabilità, le Commissioni mediche delle Aziende sanitarie locali sono integrate da un medico dell'Inps quale componente effettivo. In ogni caso la funzione di accertamento definitivo delle predette condizioni è attribuita all'Inps, così come l'accertamento della permanenza dei requisiti sanitari nei confronti dei titolari di invalidità civile, cecità civile, sordità civile, handicap e disabilità.

Comma 3.

Con medesima decorrenza 1° gennaio 2010 le domande volte ad ottenere i benefici in materia di invalidità civile, cecità civile, sordità civile, handicap e disabilità, complete della certificazione medica attestante la natura delle infermità invalidanti, devono essere presentate all'Istituto, che ne curerà la trasmissione alle ASL.

Comma 4.

Prevede, con accordo-quadro tra il Ministero del lavoro, della salute e delle politiche sociali e la Conferenza permanente per i rapporti tra lo Stato e le regioni, una successiva disciplina delle modalità di affidamento all'Inps delle attività relative all'esercizio delle funzioni concessorie nei procedimenti di invalidità civile, cecità civile, sordità civile, handicap e disabilità.

Comma 5.

Dispone che dopo il comma 6 dell'art. 10 del D.l. n. 203/2005, convertito, con modificazioni, nella legge n. 248/2005, venga inserito il *comma 6-bis* che prescrive che nei procedimenti giurisdizionali civili relativi a prestazioni sanitarie previdenziali ed assistenziali, nel caso in cui il giudice nomini un consulente tecnico d'ufficio, alle indagini assiste un medico legale dell'ente, su richiesta, formulata, a pena di nullità, del consulente nominato dal giudice, il quale provvede ad inviare apposita comunicazione al direttore della sede provinciale dell'INPS competente.

Al predetto componente competono le facoltà indicate nel secondo comma dell'articolo 194 del codice di procedura civile. Nell'ipotesi di sentenze di condanna relative a ricorsi depositati a far data dal 1° aprile 2007 a carico del Ministero dell'economia e delle finanze o del medesimo in solido con l'INPS, all'onere delle spese legali, di consulenza tecnica o del beneficio assistenziale provvede comunque l'INPS.

Comma 6.

Entro trenta giorni dall'entrata in vigore delle presenti disposizioni, e' nominata dal Ministro del lavoro, della salute e delle politiche sociali di concerto con il Ministro dell'economia e delle finanze una Commissione con il compito di aggiornare le tabelle indicative delle percentuali dell'invalidità civile.

Dalla attuazione del presente comma non devono derivare oneri aggiuntivi per la finanza pubblica.

Art. 22-ter Disposizioni in materia di accesso al pensionamento.**Comma 1.**

Prevede che, conseguentemente alla necessità del Governo di ottemperare alle disposizioni contenute nella sentenza della Corte di giustizia delle Comunità europee del 13 novembre 2008, i requisiti anagrafici di accesso al pensionamento per le lavoratrici del pubblico impiego, attualmente previsti al raggiungimento del sessantesimo anno di età, vengano incrementati di un anno a decorrere dal 2010. Nel medesimo comma viene altresì disposto un ulteriore aumento di un anno a far data dal 1° gennaio 2012 nonché di un ulteriore anno per ogni biennio successivo, fino al raggiungimento dei 65 anni.

Comma 2.

A decorrere dal 1° gennaio 2015 i requisiti di età anagrafica per l'accesso al sistema pensionistico italiano sono adeguati all'incremento della speranza di vita accertato dall'Istituto nazionale di statistica e validato dall'Eurostat, con riferimento al quinquennio precedente.

In sede di prima attuazione, l'incremento dell'età pensionabile riferito al primo quinquennio antecedente non può comunque superare i tre mesi.

Art. 25 Contrasto alle frodi in materia di invalidità civile.**Comma 5 bis.**

Per i soggetti colpiti dal sisma Marche ed Umbria 1997 e sisma Campobasso e Foggia - solo comuni del cratere - la legge ha disposto che il ritardato versamento delle prime 4 rate della definizione agevolata del 40% in 120 rate (dal 16 giugno al 16 settembre 2009) non sia soggetto a sanzioni, né interessi.

- Decreto 29 giugno 2009, n. 46863 del ministro del lavoro, della salute e delle politiche sociali "semplificazione delle modalità di accesso al trattamento di cassa integrazione guadagni straordinaria per crisi aziendale conseguente ad evento improvviso ed imprevisto di cui all'articolo 1, comma 1, lettera e), del decreto

ministeriale n. 31826 del 18 dicembre 2002”(G.U. n. 196 del 25 agosto 2009)

Il decreto stabilisce che per gli anni 2009, 2010 e 2011, ai fini dell'approvazione del programma di crisi aziendale conseguente ad un evento improvviso ed imprevisto, esterno alla gestione aziendale, di cui all'art. 1, comma 1, lettera e), e comma 2, del decreto ministeriale n. 31826 del 18 dicembre 2002, la fattispecie e' valutata anche in assenza del piano di risanamento di cui alla lettera c) del medesimo art. 1, comma 1.

- Decreto 16 luglio 2009 del Ministro del lavoro, della salute e delle politiche sociali di concerto con il Ministro dell'economia e delle finanze "Modalita' di contribuzione nel settore dell'edilizia, per l'anno 2009" (G. U. n. 239 del 14 ottobre 2009)

La riduzione prevista dall'art. 29, comma 2, del decreto-legge 23 giugno 1995, n. 244, convertito, con modificazioni, dalla legge 8 agosto 1995, n. 341 (sull'ammontare delle contribuzioni previdenziali ed assistenziali diverse da quelle di pertinenza del fondo pensioni lavoratori dipendenti), e' confermata, per l'anno 2009, nella misura dell'11,50 per cento.

- Decreto 27 luglio 2009 del Ministero del lavoro, della salute e delle politiche sociali "Determinazione della percentuale di esonero contributivo in favore delle aziende colpite da calamita' naturali o eventi eccezionali" (GU n. 251 del 28 ottobre 2009).

Il presente decreto stabilisce che a decorrere dal 20 maggio 2008 alle imprese agricole di cui all'art. 2135 del codice civile, ivi comprese le cooperative che svolgono l'attività di produzione agricola, iscritte nel registro delle imprese o nell'anagrafe delle imprese agricole istituita presso le province autonome, iscritte nella relativa gestione previdenziale, in possesso dei requisiti previsti dall'art. 5, comma 1, del decreto legislativo 29 marzo 2004, n. 102, e successive

modificazioni, è concesso, a domanda, l'esonero parziale del pagamento dei contributi previdenziali ed assistenziali propri e per i lavoratori dipendenti, in scadenza nei dodici mesi successivi alla data in cui si è verificato l'evento calamitoso, come definito dall'art. 1, comma 2, del medesimo decreto, nelle seguenti misure percentuali:

- diciassette per cento per le aziende che abbiano subito danni in misura superiore al trenta per cento ed inferiore o pari al settanta per cento della produzione lorda vendibile;
- cinquanta per cento per le aziende che abbiano subito danni in misura superiore al settanta per cento della produzione lorda vendibile. A decorrere dal 20 maggio 2008 la misura dell'esonero di cui all'art. 1, è aumentata del dieci per cento nel secondo anno e per gli anni successivi qualora le condizioni di cui al citato art. 5, comma 1, si verificano a carico della stessa azienda per due o più anni consecutivi.

- Decreto 4 agosto 2009 Ministero del lavoro, della salute e delle politiche sociali (*G.U. n. 251 del 28 ottobre 2009*)

Modalità di applicazione, criteri e condizioni di accettazione da parte degli enti previdenziali degli accordi sui crediti contributivi.

Il presente decreto disciplina, nell'esclusivo ambito della procedura di cui all'art. 182-ter del regio decreto 16 marzo 1942, n. 267, come modificato dall'art. 32, comma 5, lettera a) del decreto-legge 29 novembre 2008, n. 185, convertito, con modificazioni, dalla legge 28 gennaio 2009, n. 2, le modalità di applicazione, i criteri e le condizioni di accettazione da parte degli enti gestori di forme di previdenza ed assistenza obbligatorie della proposta di accordo sui crediti per contributi, premi e relativi accessori di legge.

I crediti per contributi, premi ed accessori di legge che possono essere ricompresi nella proposta di accordo sono:

- i crediti assistiti da privilegio;
- i crediti aventi natura chirografaria;
- i crediti iscritti a ruolo e quelli non ancora iscritti a ruolo.

Non possono costituire oggetto della proposta di accordo:

- i crediti oggetto di cartolarizzazione ai sensi dell'art. 13 della citata legge n. 448 del 1998 e successive modificazioni;
- i crediti dovuti in esecuzione delle decisioni assunte dagli organi comunitari in materia di aiuti di Stato.

Possono proporre l'accordo sui crediti per contributi, premi, e relativi accessori di legge gli imprenditori in possesso dei requisiti di cui all'art. 1 del decreto legislativo 12 settembre 2007, n. 169.

Gli enti gestori di forme di previdenza ed assistenza obbligatorie possono accedere alla proposta di accordo nel rispetto dei seguenti parametri valutativi:

- a) idoneità dell'attivo ad assicurare il soddisfacimento dei crediti anche mediante prestazione di eventuali garanzie;
- b) riconoscimento formale ed incondizionato del credito per contributi e premi e rinuncia a tutte le eccezioni che possano influire sulla esistenza ed azionabilità dello stesso;
- c) correntezza nel pagamento dei contributi e premi dovuti per i periodi successivi alla presentazione della proposta di accordo;
- d) versamento delle ritenute previdenziali ed assistenziali operate sulle retribuzioni dei lavoratori dipendenti ai fini dell'accesso alla dilazione dei crediti;
- e) essenzialità dell'accordo ai fini della continuità dell'attività dell'impresa e di ogni possibile salvaguardia dei livelli occupazionali, tenuto conto dell'importanza che la stessa riveste nel contesto economico-sociale dell'area in cui opera.

- Decreto 26 agosto 2009 Ministero del lavoro, della salute e delle politiche sociali (*G.U. n. 249 del 26 ottobre 2009*)
Composizione e modalità di funzionamento del Nucleo di valutazione della spesa previdenziale

Il presente decreto disciplina composizione e modalità di funzionamento del Nucleo di valutazione della spesa previdenziale.

Esso è composto da dieci esperti con particolare competenza ed esperienza in materia previdenziale nei diversi profili giuridico,

economico, statistico ed attuariale, nonché dal Direttore generale per le politiche previdenziali del Ministero del lavoro, della salute e delle politiche sociali, nominati dal Ministro del lavoro, della salute e delle politiche sociali di concerto con il Ministro dell'economia e delle finanze.

Il Presidente del nucleo formula l'indirizzo delle attività che possono essere ripartite, ove necessario, tra i diversi componenti, che predisporranno, in modo singolo o in gruppo, le elaborazioni da sottoporre alle valutazioni del nucleo, in linea con le richieste del Ministro e in funzione della redazione del rapporto annuale. Provvede altresì ad organizzare le attività di cui all'art. 1, comma 1, del decreto del Presidente della Repubblica 14 maggio 2007, n. 107, con particolare riferimento ai compiti riferiti al «Casellario centrale delle posizioni previdenziali attive» di cui alla legge 23 agosto 2004, n. 243. Organizza inoltre l'attività di cui all'art. 1, comma 763, della legge 27 dicembre 2006, n. 296, in collaborazione con la Direzione generale per le politiche previdenziali.

I componenti sono nominati fino a scadenza dell'organo, ai sensi del comma 1, dell'art. 3, del decreto del Presidente della Repubblica 14 maggio 2007, n. 107. Tre mesi prima della scadenza del termine di durata dell'organo, il nucleo presenta una relazione sull'attività svolta al Ministro del lavoro, della salute e delle politiche sociali, che la trasmette alla Presidenza del Consiglio dei ministri, ai fini della valutazione di cui all'art. 29, comma 2-bis, del decreto-legge 4 luglio 2006, n. 223, circa la perdurante utilità dell'organismo e la conseguente eventuale proroga della sua durata, da adottarsi con decreto del Presidente del Consiglio dei ministri, su proposta del Ministro del lavoro, della salute e delle politiche sociali.

La proroga, ove concessa, non potrà in ogni caso eccedere i due anni. Ferma restando l'autonomia gestionale ed operativa dell'I.N.P.S. di cui alla legge 23 agosto 2004, n. 243, tutti i compiti già attribuiti alla commissione di verifica e monitoraggio per il casellario degli attivi di cui all'art. 5, comma 1, del decreto ministeriale 4 febbraio 2005, sono trasferiti al nucleo di valutazione della spesa previdenziale, il quale sovrintende all'attuazione di quanto previsto dallo stesso decreto.

Il casellario centrale delle posizioni previdenziali attive e il casellario centrale dei trattamenti pensionistici forniscono al nucleo rapporti

periodici sullo stato di aggiornamento e correttezza dei dati, sulla attuazione delle disposizioni legislative che ne fissano il rispettivo funzionamento, sullo stato di avanzamento delle procedure di integrazione ed ogni altro dato e/o elemento richiesto dal nucleo per lo svolgimento dei propri compiti istituzionali.

- Decreto legislativo 27 ottobre 2009, n. 150 "Attuazione della legge 4 marzo 2009 n. 15 in materia di ottimizzazione della produttività del lavoro pubblico e di efficienza e trasparenza delle pubbliche amministrazioni" (*G.U. n. 254 del 31 ottobre 2009*).

Il decreto legislativo in oggetto, entrato in vigore il 15 novembre 2009, contiene sostanziali novità in materia di valutazione, di ordinamento del lavoro e di responsabilità dei pubblici dipendenti.

L'art. 69 del d.lgs. n. 150/2009, ha introdotto, nel corpo del d.lgs. n. 165/2001, l'art. 55 septies, il cui comma 5 dispone il controllo della sussistenza della malattia del dipendente anche in caso di assenza di un solo giorno.

La legge ha voluto prevedere un obbligo per le Amministrazioni di controllare la malattia del dipendente, ma ha tenuto conto anche della possibilità che si verificano particolari situazioni, nelle quali tale adempimento non è automatico, ma legato alla specificità delle stesse; infatti, l'invio eventuale del controllo potrebbe costituire anche un ingiustificato aggravio di spesa (ad esempio quando si comunica che l'assenza per malattia è dovuta ad accertamenti specialistici, l'Amministrazione deve valutare l'effettiva validità del controllo).

Deve farsi anche presente che, ove quanto è già stato oggetto di visita fiscale di accertamento dovesse essere modificato da certificazioni mediche successive, l'Amministrazione è tenuta a chiedere un'ulteriore visita fiscale per l'accertamento della nuova situazione dichiarata.

In caso di inadempimento colposo rispetto a tale dovere di vigilanza, la legge prevede la possibilità di comminare una sanzione al dirigente, consistente nella decurtazione della retribuzione di risultato, alla quale possono aggiungersi le sanzioni previste per il

mancato esercizio o la decadenza dell'azione disciplinare per omissioni del dirigente di cui all'art. 55 *sexsties*, comma 3, del d.lgs. n. 165 del 2001, introdotto dal d.lgs. n. 150 del 2009, consistenti in sospensione dal servizio con privazione della retribuzione di un ammontare variabile a seconda della gravità del fatto e nella mancata attribuzione della retribuzione di risultato in proporzione alla durata della sospensione dal servizio.

- Decreto 2 settembre 2009 "Modalità di corresponsione delle somme e degli interessi dovuti per colf e badanti a titolo di contributi previdenziali ed assistenziali relativi a periodi lavorativi antecedenti il trimestre sanato con il pagamento del contributo forfetario. (G.U. n. 255 del 2 novembre 2009).

Con il presente decreto i datori di lavoro italiani o cittadini di uno Stato membro dell'Unione europea o extracomunitari in possesso del titolo di soggiorno, di cui all'art. 1-ter, comma 1, del decreto-legge 1° luglio 2009, n. 78, convertito, con modificazioni, dalla legge 3 agosto 2009, n. 102, che alla data del 30 giugno 2009 occupavano irregolarmente alle proprie dipendenze, da almeno tre mesi, lavoratori italiani o cittadini di uno Stato membro dell'Unione europea o lavoratori extracomunitari per attività di assistenza o lavoro domestico, previa domanda all'Istituto nazionale della previdenza sociale (INPS), possono versare, nei termini prescrizionali, i contributi previdenziali ed i premi nonché i relativi interessi dovuti per i periodi antecedenti ai tre mesi di cui sopra in un'unica soluzione, ovvero in rate mensili di eguale importo, maggiorate:

- a) fino a ventiquattro mesi degli interessi legali;
 - b) fino a trentasei mesi, degli interessi di dilazione a decorrere dal venticinquesimo mese.
- Decreto 16 ottobre 2009 "Adeguamento del contributo individuale dovuto dagli iscritti al Fondo di previdenza del clero e dei ministri

di culto delle confessioni religiose diverse dalla cattolica, relativo all'anno 2008". (G.U. n. 270 del 19 novembre 2009).

Il presente decreto aumenta il contributo a carico degli iscritti al Fondo di previdenza del clero e dei ministri di culto delle confessioni religiose diverse dalla cattolica, a euro 1.519,08 annui, a decorrere dal 1° gennaio 2008.

- Decreto 16 ottobre 2009 "Adeguamento del contributo annuo dello Stato in favore del Fondo di previdenza del clero e dei ministri di culto delle confessioni religiose diverse dalla cattolica, relativo all'anno 2008". (G.U. n. 271 del 20 novembre 2009).

Con il decreto in oggetto il contributo a carico dello Stato è pari ad euro 7.081.051,23 a decorrere dal 1° gennaio 2008.

Il contributo fisso da parte dello Stato di cui all'art. 11 del decreto-legge 791/1981, convertito, con modificazioni, dalla legge 54/1982, resta stabilito, per l'anno 2008, in euro 1.032.914,00.

- Decreto 19 novembre 2009, "Perequazione automatica delle pensioni per l'anno 2009. Valore definitivo anno 2008" (G.U. n. 280 del 1 dicembre 2009)

E' stata determinata la perequazione automatica delle pensioni per l'anno 2009 e il valore definitivo per il 2008.

Il decreto stabilisce il valore effettivo della variazione percentuale per l'aumento di perequazione automatica per l'anno 2008 in misura pari a +3,2 dal 1° gennaio 2009, sulla base della variazione verificatasi negli indici dei prezzi al consumo per le famiglie di operai ed impiegati, senza tabacchi, tra il periodo gennaio-dicembre 2007 ed il periodo gennaio-dicembre 2008.

La percentuale di variazione per il calcolo della perequazione delle pensioni per l'anno 2009 è pari a +0,7% dal 1° gennaio 2010, salvo conguaglio da effettuarsi in sede di perequazione per l'anno successivo.

- Ordinanza del Presidente del Consiglio dei Ministri n. 3834 del 22 dicembre 2009. Incidente ferroviario di Viareggio. Sospensioni contributive.

Con Decreto del Presidente del Consiglio dei Ministri del 3 luglio 2009, è stato dichiarato lo stato d'emergenza, in relazione alla grave situazione determinatasi a seguito dell'esplosione e dell'incendio avvenuti in data 29 giugno 2009 nella stazione ferroviaria di Viareggio.

Con Ordinanza del Presidente del Consiglio dei Ministri (OPCM) n. 3834 del 22 dicembre 2009, sono state fornite ulteriori disposizioni urgenti di protezione civile per fronteggiare la grave situazione di emergenza.

L'art. 2, comma 2, dispone la sospensione dal 29 giugno 2009 al 1 luglio 2010 dei termini di prescrizione, di decadenza e di quelli perentori, legali e convenzionali, sostanziali e processuali, anche previdenziali, comportanti prescrizioni e decadenze da qualsiasi diritto, azione ed eccezione, nonché i termini relativi ai procedimenti di riscossione coattiva.

Fino al 1 luglio 2010 Equitalia sospenderà d'ufficio qualsiasi attività relativamente al recupero di contributi previdenziali ed assistenziali. Parimenti, anche l'azienda Poste Italiane sospenderà la notifica di atti emessi dall'Istituto.

Sono inoltre sospese tutte le emissioni di avvisi bonari e le notifiche dei verbali di accertamento ispettivo e delle sanzioni amministrative.

Tale sospensione opera "ope-legis" e pertanto non è necessaria alcuna istanza da parte dei soggetti interessati, al contrario di quanto è richiesto per la sospensione dei contributi correnti.

L'OPCM in esame, all'art.2, comma 1, concede la sospensione degli adempimenti e dei versamenti dei contributi previdenziali ed assistenziali e dei premi per l'assicurazione obbligatoria contro gli infortuni e le malattie professionali, ivi compresa la quota a carico dei lavoratori dipendenti, nonché di quelli con contratto di collaborazione coordinata e continuativa.

Il periodo interessato decorre dal 29 giugno 2009 al 1 luglio 2010.

Si precisa che la sospensione interessa i datori di lavoro privati, i lavoratori autonomi – artigiani, commercianti, i liberi professionisti, i committenti e gli associanti in partecipazione tenuti al versamento dei contributi alla Gestione separata, che alla data dell'evento esercitavano attività di impresa o professionale in immobili dichiarati inagibili o comunque interdetti all'uso con ordinanza del Sindaco della città di Viareggio del 3 luglio 2009, come individuati dal Comune di Viareggio.

- Ordinanza numero 3837 del Presidente del consiglio dei ministri del 30 dicembre 2009 “Interventi urgenti in favore delle popolazioni colpite dagli eventi sismici verificatisi nella regione Abruzzo il giorno 6 aprile 2009” (*G.U. n.6 del 09 gennaio 2010*)

L'Ordinanza ha disposto la proroga del termine di scadenza degli adempimenti e dei versamenti tributari favore delle popolazioni colpite dal terremoto. In particolare:

1) i soggetti aventi domicilio fiscale o sede operativa nei comuni indicati nel decreto n. 3 del 16 aprile 2009 e nel decreto n.11 del 17 luglio 2009 beneficiano della sospensione dal pagamento del tributo fino al 30 giugno 2010 incluso; 2) per i soggetti aventi domicilio fiscale o sede operativa in comuni della Provincia dell'Aquila non ricompresi nel punto 1) la sospensione è cessata al 30 novembre 2009. Per tali contribuenti, nel caso di acquisto di veicoli nuovi (o rientri da esenzione o rientri in possesso) nel periodo 1° dicembre 2009 – 21 dicembre 2009, il termine di scadenza della tassa è fissato al 31 dicembre 2009; per l'acquisto di veicoli nuovi (o rientri da esenzione o rientri in possesso) nel periodo 22 dicembre 2009 – 31 dicembre 2009, il termine per il pagamento è fissato al 31 gennaio 2010; 3) alla scadenza del 30 giugno 2010 la ripresa dei versamenti, per coloro che si sono avvalsi della sospensione, non è automatica, ma sarà disposta, sia per la prima sospensione sia per la proroga, da un apposito, successivo provvedimento statale che ne disciplinerà le modalità. Si precisa che, pur in presenza di proroga della sospensione, i pagamenti spontanei non sono inibiti e che, se effettuati, non sono rimborsabili. Analogamente i contribuenti, già

beneficiari della sospensione dal 6 aprile al 30 novembre 2009, che desiderino regolarizzare la propria posizione tributaria prima dell'emanazione del provvedimento che ne stabilisce le modalità, possono farlo senza applicazione di sanzioni ed interessi.

- Decreto 28 ottobre 2009 "Determinazione delle modalità di destinazione all'INPS del contributo forfetario" (G.U. 21 del 27 gennaio 2010)

Il decreto stabilisce all'art. 1 che i datori di lavoro di cui al comma 1 dell'art. 1-ter del decreto-legge 1 luglio 2009, n. 78, convertito, con modificazioni, dalla legge 3 agosto 2009, n. 102, sono tenuti a versare, ai fini dell'ammissibilità della dichiarazione di emersione, il contributo forfetario, pari a 500 euro per ciascun lavoratore, all'Istituto INPS, entro il 30 settembre 2009.

L'art. 2 disciplina la ripartizione delle somme affluite nelle seguenti misure:

- a) euro 253 destinati, in base alle aliquote previste dall'art. 5 del decreto del Presidente della Repubblica 31 dicembre 1971, n. 1403 e successive modificazioni, alle gestioni previdenziali ed assicurative interessate per le posizioni contributive dei lavoratori interessati;
- b) euro 80 per assicurare la copertura delle spese necessarie per far fronte all'organizzazione e allo svolgimento dei compiti di cui al citato art. 1-ter della legge n. 102 del 2009, da imputare: per 80 euro all'INPS in caso di regolarizzazione di lavoratori italiani o cittadini di un Paese appartenente all'Unione europea; per 54 euro al Ministero dell'interno e per 26 euro al Ministero del lavoro, della salute e delle politiche sociali in caso di regolarizzazione di lavoratori extracomunitari;
- c) euro 167 destinati a specifico versamento in entrata al bilancio dello Stato per il finanziamento di quota parte dei maggiori oneri


conseguenti all'operazione di regolarizzazione per il Servizio sanitario nazionale.

Il Direttore centrale
bilanci e servizi fiscali



31.05.2010

Il Direttore generale



PAGINA BIANCA

V - Appendice

Bilanci:

1. Gestione per i trattamenti pensionistici integrativi a favore del personale, art. n. 64, Legge 17 maggio 1999, n. 144
2. Fondo per l'assistenza e l'educazione degli orfani del personale dell'INPS
3. Gestione provvisoria ordinaria
4. Gestione provvisoria della soppressa cassa di previdenza delle assicurazioni sportive (SPORTASS)

Istituto nazionale della previdenza sociale

**Gestione per i trattamenti pensionistici integrativi
a favore del personale
art. 64 legge 17.5.1999, n. 144**

Rendiconto dell'anno 2009

Relazione del Direttore generale

L'art. 64 della legge 17.5.1999 n. 144 ha soppresso, dal 1° ottobre 1999, il "Fondo integrativo per la copertura degli oneri relativi alla previdenza del personale a rapporto d'impiego" con contestuale cessazione della relativa contribuzione; in favore del personale iscritto, ancora in servizio, è stato riconosciuto il diritto al trattamento pensionistico integrativo maturato alla suddetta data.

Per la rilevazione degli oneri relativi ai trattamenti pensionistici in essere e ai trattamenti erogati successivamente, che restano a carico del bilancio dell'Istituto è stata istituita un'apposita evidenza contabile denominata "Gestione per i trattamenti pensionistici integrativi a favore del personale".

In generale, a partire dalla suddetta data del 1° ottobre 1999:

- è cessata la contribuzione dovuta al predetto Fondo integrativo;
- è riconosciuto il diritto al trattamento pensionistico maturato sulla base delle anzianità acquisite al 30.9.1999 che, peraltro, viene posto in pagamento all'atto della cessazione dal servizio, in aggiunta al trattamento pensionistico obbligatorio di base;
- è stato introdotto un contributo di solidarietà del 2% in favore del bilancio dell'Ente, determinato, per il personale iscritto, sull'importo dell'integrazione maturata e, per i pensionati, sull'importo del trattamento integrativo in pagamento.

Nell'ambito della nuova contabilità vengono inoltre rilevate le somme che a qualsiasi titolo risultano a credito del soppresso Fondo integrativo del personale INPS.

Dall'anno 2003, è stata prevista la rideterminazione del succitato contributo di solidarietà per escludere dalla base di calcolo l'importo dell'Indennità Integrativa Speciale di cui alla Legge 27.5.1959, n. 324 e successive modificazioni, poiché quest'ultima non può essere ricompresa nel concetto di prestazione integrativa.

o o o

Prima di procedere all'esame delle voci più significative concernenti i proventi e gli oneri della gestione, si ritiene utile segnalare che alla fine dell'anno 2009 si è riscontrato il seguente andamento:

- una diminuzione degli iscritti pari a 956 unità (n. 4.727 al 31.12.2008 n. 3.771 al 31.12.2009);
- un aumento del numero dei pensionati di 694 unità passati da 28.820 unità alla fine dell'anno precedente a 29.514 unità alla fine dell'anno in corso.

Valore della produzione

Determinato in 84.484 mgl in base alle seguenti componenti principali:

“Contributi a carico dei datori di lavoro e/o degli iscritti”

Risultati pari a 22 mgl riguardano per 4 mgl i contributi volontari e per 18 mgl i versamenti di valori di riscatto e risultano in diminuzione rispetto al dato rilevato nel consuntivo 2008 (147 mgl).

“Contributo di solidarietà”

A favore del bilancio dell'Ente è stato introdotto, a partire dal 1° ottobre 1999, un contributo di solidarietà, pari al 2% delle prestazioni integrative dell'Ago maturate o erogate alla medesima data, che è

stato determinato in complessivi 4.004 mgl di cui 146 mgl a carico degli iscritti al disciolto Fondo e 3.858 mgl a carico dei pensionati.

Rispetto al consuntivo 2008 (3.779 mgl) si rileva un aumento di 225 mgl.

“Trasferimento dal Fondo orfani ”

Pari a 322 mgl costituisce l'eccedenza dei movimenti di entrata su quelli di uscita del Fondo orfani per la quota parte commisurata alle contribuzioni dei dipendenti iscritti anche al Fondo di previdenza impiegati (12,58%), destinata a favore di quest'ultimo Fondo in attuazione della delibera del Consiglio di Amministrazione n. 355/1998 (540 mgl consuntivo 2008).

“Recupero a carico dell'Istituto degli oneri del soppresso Fondo di previdenza del personale a rapporto di impiego”

Nel consuntivo 2009 si rileva un'eccedenza delle spese (124.208 mgl) sulle entrate (40.047 mgl) pari a 84.160 mgl con un minor onere di 22.932 mgl rispetto al consuntivo 2008 (107.092 mgl).

In attuazione delle norme di cui all'art. 64 della legge n. 144/1999, il predetto saldo negativo viene fronteggiato iscrivendo a pareggio tra le entrate un recupero pari a 84.160 mgl posto a carico delle spese di funzionamento dell'Istituto.

Costo della produzione

Determinato in 111.762 mgl in base alle seguenti componenti:

“Oneri pluriennali per liquidazioni in conto capitale delle prestazioni pensionistiche del soppresso Fondo di previdenza del personale a rapporto di impiego - quota dell'anno”

L'importo di 2.081 mgl rappresenta la quota a carico dell'esercizio relativa ad indennità “una tantum” e a liquidazioni in capitale di una quota di pensione, impegnate in precedenti esercizi, nei quali era prevista la possibilità di richiedere tale prestazione (1997, 1998 e 1999).

“Oneri per il personale in quiescenza”

Quantificati in complessivi 121.096 mgl, con un aumento di 7.747 mgl rispetto al consuntivo 2008 (113.349 mgl), si riferiscono agli oneri per i trattamenti pensionistici integrativi a favore del personale in quiescenza dell'Istituto.

“Poste correttive e compensative di spese correnti”

Iscritte per 11.545 mgl si riferiscono al recupero di prestazioni, con un aumento di 6.554 mgl rispetto al dato indicato nel consuntivo 2008 (4.991 mgl).

Oneri diversi di gestione**“Spese di amministrazione”**

Sono connesse con le operazioni di cessione degli immobili alienati alla SCIP ed afferenti agli investimenti patrimoniali unitari. Al riguardo si richiama l'art. 43 bis del d.l. 30 dicembre 2008 n. 207 convertito nella legge 27 febbraio 2009 n. 14 che ha sancito la conclusione delle operazioni di cartolarizzazione, previste dalla Legge 23 novembre 2001, n. 410 di conversione del D.L. 25 settembre 2001, n. 351 e successive modificazioni, e il conseguente trasferimento in proprietà degli immobili residui inseriti nelle predette operazioni ai soggetti originariamente proprietari.

Pertanto le spese di amministrazione indicate in 130 mgl, riguardano la quota di pertinenza della gestione per i primi due mesi dell'anno 2009., e risultano in diminuzione rispetto al dato indicato nel consuntivo 2008 (552 mgl).

Proventi e oneri finanziari

Iscritti per 374 mgl rappresentano essenzialmente interessi attivi sulla riscossione di rate di ammortamento di mutui ipotecari (212 mgl consuntivo 2008).

Proventi e oneri straordinari

Nell'anno 2009 risultano iscritti:

- proventi straordinari per 22.230 mgl, riguardanti in massima parte la rilevazione del plusvalore derivante dall'eccedenza del fondo ammortamento relativo agli immobili ceduti, per effetto della definizione dell'operazione di cartolarizzazione sopra descritta (2008: 1.948 mgl);
- eliminazione di residui passivi per 1.549 mgl (2008: 189 mgl);
- oneri straordinari determinati in 833 mgl relativi all'eliminazione di residui attivi (904 mgl consuntivo 2008).

Per effetto dei movimenti illustrati il "Risultato prima delle imposte" coincide con l'importo dell'assegnazione dell'anno al relativo fondo per 67 mgl, con conseguente pareggio della Gestione.

o o o

Il Direttore centrale
bilanci e servizi fiscali



Il Direttore generale



Rendiconto 2009

PAGINA BIANCA

GESTIONE PER I TRATTAMENTI PENSIONISTICI INTEGRATIVI
A FAVORE DEL PERSONALE ART. 64 LEGGE 17.5.99, N. 144
BILANCIO CONSUNTIVO 2009
SITUAZIONE DEI CREDITI E DEI DEBITI

SITUAZIONE DEI CREDITI		Consistenza al 31/12/2009	Consistenza al 31/12/2008	VARIAZIONI
B	IMMOBILIZZAZIONI			
I	Immobilizzazioni Immateriali			
9	Altre			
	Oneri per liquidazione in capitale della prestazioni pensionistiche del Fondo di previdenza del personale a rapporto d'impiego	19.328.439,19	21.409.760,19	-2.081.321,00
	TOTALE IMMOBILIZZAZIONI IMMATERIALI	19.328.439,19	21.409.760,19	-2.081.321,00
III	Immobilizzazioni Finanziarie			
2d	Verso altri			
	Mutui ipotecari al personale art.37 del Regolamento del Fondo di previdenza	3.887.978,45	4.323.912,84	-435.934,39
	TOTALE IMMOBILIZZAZIONI FINANZIARIE	3.887.978,45	4.323.912,84	-435.934,39
	TOTALE IMMOBILIZZAZIONI	23.216.417,64	25.733.673,03	-2.517.255,39
C	ATTIVO CIRCOLANTE			
II	Residui attivi			
2	Crediti verso iscritti, soci e terzi			
	Crediti per poste correttive e compensative di spese correnti	3.161.698,64	3.123.881,93	37.816,71
4	Crediti verso lo Stato ed altri soggetti pubblici			
	Crediti per trasferimenti da parte di altri Enti del settore pubblico	17.559.534,57	17.559.534,57	0,00
	Crediti verso lo Stato ceduti dalle imprese editrici per regolarizzazioni contributive			
5	Crediti verso altri			
	Crediti per redditi e proventi patrimoniali	5.491,27	7.020,46	-1.529,19
	Crediti altre riscoss	7.831,11	9.201,16	-1.370,05
	TOTALE	20.734.555,79	20.699.618,12	34.937,67
	TOTALE ATTIVO CIRCOLANTE	20.734.555,79	20.699.618,12	34.937,67
	TOTALE CREDITI	43.950.973,43	46.433.291,15	-2.482.317,72
SITUAZIONE DEI DEBITI		Consistenza al 31/12/2009	Consistenza al 31/12/2008	VARIAZIONI
E	DEBITI			
I	Debiti			
12	Debiti diversi			
	Debiti per oneri per il personale in quiescenza	1.580.133,73	2.943.739,36	-1.363.605,63
	TOTALE	1.580.133,73	2.943.739,36	-1.363.605,63
	TOTALE DEBITI	1.580.133,73	2.943.739,36	-1.363.605,63

XVI LEGISLATURA — DISEGNI DI LEGGE E RELAZIONI — DOCUMENTI

GESTIONE PER I TRATTAMENTI PENSIONISTICI INTEGRATIVI
A FAVORE DEL PERSONALE ART. 64 LEGGE 17.5.99, N. 144

BILANCIO CONSUNTIVO 2009

CONTO ECONOMICO		consuntivo 2009	consuntivo 2008	variazioni
A	VALORE DELLA PRODUZIONE			
A.01	ENTRATE ACCERTATE NELL'ESERCIZIO			
	Aliquota contributiva e carico dei datori di lavoro o/o dagli iscritti	22.004,55	146.881,50	-124.876,95
	Quota di partecipazione degli iscritti all'onere di specifiche gestioni	4.003.898,98	3.778.898,80	224.999,18
	Poste correttive e compensative di entrate correnti	0,00	-502,00	502,00
		4.025.701,53	3.925.256,10	100.444,43
A.05	ALTRI RICAVI E PROVENTI			
	ENTRATE ACCERTATE NELL'ESERCIZIO			
	Entrate non class.	0,00	22.083,56	-22.083,56
	Trasferimento Fondo previdenza personale rapporto d'impiego eccedenza anagra entrate su spese Fondo ordini personale iscritto	322.255,31	538.847,30	-217.391,99
	Poste comp. entr. corr.			
	Racupero e carica dell'istituto degli oneri del soppresso Fondo di previdenza del personale a rapporto d'impiego	84.180.436,91	107.082.143,74	-22.901.806,83
	Ritultone degli oneri derivanti dai benefici pensionistici a favore dei non vedenti di cui all'art. 9 della legge n. 113/1985 e all'art. 2 della legge n. 120/1981	0,00	0,00	0,00
	Racupero contributo in conto interessi sui mutui concessi ai conduttori per l'acquisto immobiliare istituito ai sensi dell'art. 9, c. 9, D.lgs. 104/1999	884,44	239,78	644,66
		84.483.878,66	107.894.314,40	-23.170.637,74
		88.509.376,19	111.978.572,50	-23.078.196,31
B	COSTO DELLA PRODUZIONE			
	COSTI PER ACQUISTO MATERIE PRIME, SUSSIDIARIE, CONSUMO E MERCI			
	Oneri pluriennali per liquidazione in conto capitale delle prestazioni pensionistiche del Fondo di previdenza del personale a rapporto d'impiego (quote dell'anno)	-2.081.321,00	-2.081.321,00	0,00
		-2.081.321,00	-2.081.321,00	0,00
B.09	COSTI PER IL PERSONALE			
	Oneri per il personale in quiescenza	-121.086.114,15	-113.348.283,00	-7.748.750,55
	Poste correttive e compensative di spese correnti	11.544.927,31	4.891.204,88	6.553.622,62
		-109.541.186,84	-108.457.078,12	-1.084.108,72
	ACCANTONAMENTI AI FONDI PER RISCHI			
	Pratavo al Fondo escollazione titoli	0,00	0,00	0,00
	Assegnazione al Fondo escollazione titoli	0,00	0,00	0,00
		0,00	0,00	0,00
	ONERI DIVERSI DI GESTIONE			
	SPESE DI PERTINENZA DELL'ESERCIZIO			
	Trasferimenti passivi	0,00	0,00	0,00
	Oneri tributari	0,00	0,00	0,00
	Spese non classificabili in altre voci	0,00	0,00	0,00
	Spese di amministrazione	-120.957,41	-532.413,54	422.456,13
	Contributo in conto interessi sui mutui concessi ai conduttori per l'acquisto immobiliare istituito ai sensi dell'art. 9, c. 9, D.lgs. 104/1999	0,00	-34.910,53	34.910,53
		-120.957,41	-567.324,07	457.366,66
		-111.762.485,25	-111.028.703,88	-735.781,27
		-23.253.067,08	532.888,62	-23.020.955,50
C	PROVENTI E ONERI FINANZIARI			
	ALTRI PROVENTI FINANZIARI			
	ENTRATE DI PERTINENZA DELL'ESERCIZIO ACCERTATE NELL'ESERCIZIO			
	Redditi e proventi patrimoniali	373.831,05	211.584,09	162.246,96
		373.831,05	211.584,09	162.246,96
		373.831,05	211.584,09	162.246,96
E	PROVENTI E ONERI STRAORDINARI			
	PROVENTI STRAORDINARI			
	ENTRATE DI PERTINENZA DELL'ESERCIZIO ACCERTATE NELL'ESERCIZIO			
	Plusvalore da alienazione immobiliare (di proprietà delle gestioni)	167.726,54	1.948,11	165.778,43
	Plusvalore da alienazione titoli (di proprietà delle gestioni)	114.348,72	0,00	114.348,72
	Plusvalore ed eccedenza Fondo ammortamento relativi agli immobili ceduti	22.008.511,52	0,00	22.008.511,52
		22.290.578,78	1.948,11	22.228.630,67
	SOPRAVVENENZE ATTIVE ED INSUSSISTENZE DEL PASSIVO DERIVANTI DALLA GESTIONE DEI RESIDUI			
	Eliminazione residui passivi	1.548.792,82	188.874,29	1.359.918,53
		1.548.792,82	188.874,29	1.359.918,53
		23.779.371,70	190.822,40	23.588.549,30
	SOPRAVVENENZE PASSIVE ED INSUSSISTENZE ATTIVE DERIVANTI DALLA GESTIONE DEI RESIDUI			
	Eliminazione residui attivi	-832.897,00	-804.080,82	28.816,18
		-832.897,00	-804.080,82	28.816,18
		-832.897,00	-804.080,82	28.816,18
		22.946.474,70	-713.258,22	45.889.283,59
		87.118,89	51.174,39	35.944,50
	IMPOSTE DELL'ESERCIZIO			
	IRPEG su operazioni commerciali ed altri oneri tributari	-14.210,42	0,00	-14.210,42
	Assegnazione al fondo imposte	-52.908,27	-51.174,39	-1.733,88
		-67.118,69	-51.174,39	-15.944,30
	RISULTATO D'ESERCIZIO	0,00	0,00	0,00

Istituto nazionale della previdenza sociale

**Fondo per l'assistenza e l'educazione degli orfani
del personale dell'Inps**

Rendiconto dell'anno 2009

Relazione del Direttore generale

Il «Fondo per l'assistenza e l'educazione degli orfani del personale dell'I.N.P.S.» è privo di autonomia contabile e giuridica e, pertanto, costituisce evidenza contabile nell'ambito del bilancio generale dell'Istituto.

Il "Fondo" ha la finalità di assicurare un aiuto economico agli orfani di ex dipendenti dell'Istituto che versino in condizione di bisogno e le relative prestazioni tengono conto degli importi determinati dal Consiglio di amministrazione con deliberazione n.49 del 21.1.1997.

Si fa presente inoltre, che in applicazione della deliberazione del Consiglio di amministrazione n.355 del 24.03.1998, di modifica del Regolamento del Fondo orfani, per l'anno 2009, è stato trasferito al Fondo di previdenza del personale a rapporto d'impiego, l'importo di 322 mgl quale eccedenza annuale dei movimenti di entrata su quelli di uscita per la quota parte (12,58%) commisurata alle contribuzioni del personale iscritto ad ambedue i Fondi.

La gestione del "Fondo" nell'esercizio 2009 registra, come negli anni precedenti, un andamento positivo; infatti, a fronte di un complesso di entrate pari a 2.643 mgl, le uscite ammontano a 404 mgl, con una eccedenza positiva di 2.239 mgl, che costituisce il nuovo accantonamento dell'anno.

I movimenti di entrata e di spesa rilevati per l'esercizio 2009 sono rappresentati nel prospetto che segue per un opportuno raffronto con le risultanze dell'anno precedente.

FONDO PER L'ASSISTENZA E L'EDUCAZIONE DEGLI ORFANI DEL PERSONALE DELL' I.N.P.S.

BILANCIO CONSUNTIVO 2009

SINTESI DELLA SITUAZIONE ECONOMICA E PATRIMONIALE

(in migliaia di euro)

	consuntivo 2009	consuntivo 2008	variazioni
AVANZO / DISAVANZO PATRIMONIALE ALL'INIZIO DELL'ESERCIZIO	0,00	0,00	0,00
VALORE DELLA PRODUZIONE			
PROVENTI E CORRISPETTIVI PER LA PRODUZIONE DELLE PRESTAZIONI E/O SERVIZI			
ENTRATE ACCERTATE NELL'ESERCIZIO			
Aliquote contributive a carico dei datori di lavoro e/o degli iscritti	225,93	229,49	-3,56
<i>Totale proventi e corrispettivi per la produzione delle prestazioni e/o servizi</i>	225,93	229,49	-3,56
ALTRI RICAVI E PROVENTI			
ENTRATE ACCERTATE NELL'ESERCIZIO			
Entrate non classificabili in altre voci	944,54	1067,77	-123,23
<i>Totale altri ricavi, proventi</i>	944,54	1067,77	-123,23
TOTALE VALORE DELLA PRODUZIONE (A)	1170,47	1297,26	-126,79
COSTO DELLA PRODUZIONE			
COSTI PER ACQUISTO MATERIE PRIME, SUSSIDIARIE, CONSUMO E MERCI			
PRESTAZIONI ISTITUZIONALI			
SPESE IMPEGNATE DELL'ESERCIZIO			
Spese per prestazioni	-59,55	-73,81	14,25
<i>Totale delle prestazioni istituzionali</i>	-59,55	-73,81	14,25
COSTI PER IL PERSONALE			
Oneri per il personale in attività di servizio			
PRELIEVI DA FONDI E ACCANTONAMENTI VARI			
Trasferimento Fondo previdenza personale rapporto d'impiego eccedenza annua entrate Fondo orfani personale Istituto	-322,26	-539,65	217,39
<i>Totale costi per il personale</i>	-322,26	-539,65	217,39
ONERI DIVERSI DI GESTIONE			
SPESE DI PERTINENZA DELL'ESERCIZIO			
Oneri per il trasferimento allo Stato delle economie derivanti dalla riduzione degli stanziamenti relativi e spese di amministrazione	-0,23	0,00	-0,23
Spese di amministrazione	-19,08	-24,16	5,08
<i>Totale oneri diversi di gestione</i>	-19,31	-24,16	4,85
TOTALE COSTI DELLA PRODUZIONE (B)	-401,12	-637,61	236,49
DIFFERENZA TRA VALORE E COSTI DELLA PRODUZIONE (A) + (-B)	769,35	659,65	109,70
PROVENTI E ONERI FINANZIARI			
ALTRI PROVENTI FINANZIARI			
ENTRATE DI PERTINENZA DELL'ESERCIZIO ACCERTATE NELL'ESERCIZIO			
Redditi e proventi patrimoniali	4,48	11,31	-6,83
Interessi sul c/c con INPS per anticipazioni alle gestioni deficitarie	1458,12	2029,57	-570,45
Redditi degli investimenti patrimoniali	9,11	27,16	-18,05
<i>Totale altri proventi finanziari</i>	1472,71	2068,04	-595,32
TOTALE PROVENTI E ONERI FINANZIARI (C)	1472,71	2068,04	-595,32
RISULTATO PRIMA DELLE IMPOSTE (A) + (-B) + (C)	2242,07	2727,99	-485,82
IMPOSTE DELL'ESERCIZIO			
IRPEG su operazioni commerciali ed altri oneri tributari	-2,72	-1,61	-1,11
<i>Totale imposte dell'esercizio</i>	-2,72	-1,61	-1,11
ACCANTONAMENTI AI FONDI PER ONERI			
Assegnazione al fondo educazione orfani del personale dell'Istituto	-2239,35	-2728,08	488,73
<i>Totale accantonamenti ai fondi per oneri</i>	-2239,35	-2728,08	488,73
RISULTATO D'ESERCIZIO	0,00	0,00	0,00
AVANZO / DISAVANZO PATRIMONIALE AL TERMINE DELL'ESERCIZIO	0,00	0,00	0,00

Si procede ora all'esame delle poste del bilancio.

Valore della produzione

Risulta pari a 1.170 mgl in base alle seguenti componenti:

"Aliquote contributive a carico dei datori di lavoro e/o degli iscritti"

Risultate pari a 226 mgl derivano dal contributo dello 0,3 per mille, posto per un terzo a carico del personale dipendente e per due terzi a carico dell'Amministrazione (2008: 229 mgl);

"Entrate non classificabili in altre voci"

Costituite da 944 mgl sono relative alla quota destinata al Fondo prelevata dagli importi riscossi per onorari di avvocato e competenze di procuratore (2008: 1.068 mgl).

Costo della produzione

Determinato in 2.640 mgl in base alle seguenti componenti:

"Spese per prestazioni"

Determinate in 60 mgl (2008: 74 mgl). Detto importo ha consentito la corresponsione delle seguenti provvidenze: 24 mgl per assegni base, 14 mgl per assegni integrativi e 22 mgl per sussidi straordinari.

"Trasferimento al Fondo previdenza personale a rapporto d'impiego dell'eccedenza annua delle entrate del Fondo educazione orfani del personale dell'Istituto"

Definito in 322 mgl (2008: 540 mgl), di cui è cenno in premessa, già spettante al soppresso Fondo di previdenza impiegati.

"Assegnazione al Fondo educazione orfani del personale dell'Istituto"

Determinata pari a 2.239 mgl (2008: 2.726 mgl), quale eccedenza delle entrate rispetto alle uscite.

Oneri diversi di gestione

Comprendono le spese di amministrazione che risultano imputate al Fondo nella misura di 19 mgl sulla base dei costi individuati direttamente e di quelli indiretti, attribuiti in proporzione, (2008: 24 mgl). Gli oneri tributari infine sono stati iscritti per 3 mgl (2008: 2 mgl).

Proventi e oneri finanziari

Costituiti da mgl 1.473 sono relativi ai redditi derivanti al Fondo dall'investimento dei capitali disponibili (2008: 2.068 mgl). L'ammontare degli interessi attivi è commisurato al saggio medio ponderato calcolato tenendo conto del tasso di remunerazione del 3% fissato dal Commissario straordinario, con determinazione n. 85 del 12/04/2010, per le anticipazioni corrisposte alle gestioni finanziariamente passive.

Per effetto dei movimenti illustrati il "Risultato prima delle imposte" corrisponde all'importo degli oneri tributari definiti in 3 mgl (2008: 2 mgl), con conseguente pareggio del Fondo.

Con riguardo alla situazione patrimoniale, per effetto dell'eccedenza dei movimenti di entrata su quelli di uscita, anche per l'esercizio 2009, come già anticipato, si prevede un ulteriore accantonamento al Fondo educazione orfani pari a 2.239 mgl, per cui la consistenza finale dello stesso Fondo si attesta al 31.12.2009 a 51.620 mgl (Consuntivo 2008: 49.380 mgl).

Si precisa, infine, che i movimenti finanziari sopra illustrati trovano evidenza nell'ambito del bilancio consuntivo 2009, rispettivamente nei capitoli di entrata 4E1101011 (contributi) e 4E1310011 (onorari di avvocato), nonché nel capitolo di uscita 4U1205014 (prestazioni), mentre l'accantonamento dell'esercizio 2009

e la consistenza del Fondo orfani alla fine dello stesso anno sono rappresentati rispettivamente nel Conto economico generale, fra le uscite, sotto la voce "Assegnazione al Fondo educazione orfani del personale dell'Istituto" e nella Situazione patrimoniale dell'Istituto, fra le passività, sotto la voce "Fondo educazione orfani".

Il Direttore centrale
Bilanci e servizi fiscali



Il Direttore generale



Rendiconto 2009

FONDO PER L'ASSISTENZA E L'EDUCAZIONE DEGLI ORFANI DEL PERSONALE DELL' I.N.P.S.				
CONSUNTIVO DELL'ANNO 2009				
STATO PATRIMONIALE AL 31.12.2009				
ATTIVO		Consistenza al 31/12/2009	Consistenza al 31/12/2008	VARIAZIONI
B	IMMOBILIZZAZIONI			
III	Immobilizzazioni Finanziarie			
4	Crediti finanziari diversi			
	Quota di partecipazione agli investimenti patrimoniali unitari	322.427,60	507.179,59	-184.751,99
	TOTALE IMMOBILIZZAZIONI FINANZIARIE	322.427,60	507.179,59	-184.751,99
	TOTALE IMMOBILIZZAZIONI	322.427,60	507.179,59	-184.751,99
C	ATTIVO CIRCOLANTE			
II	Residui attivi			
5	Crediti verso altri			
	Rapporti di c/c tra le gestioni e la gestione per la produzione dei servizi	51.297.389,96	48.873.268,61	2.424.101,35
	TOTALE ATTIVO CIRCOLANTE	51.297.389,96	48.873.268,61	2.424.101,35
	TOTALE ATTIVO	51.619.797,56	49.380.448,20	2.239.349,36
FONDO PER L'ASSISTENZA E L'EDUCAZIONE DEGLI ORFANI DEL PERSONALE DELL' I.N.P.S.				
CONSUNTIVO DELL'ANNO 2009				
STATO PATRIMONIALE AL 31.12.2009				
PASSIVO		Consistenza al 31/12/2009	Consistenza al 31/12/2008	VARIAZIONI
C	FONDI PER RISCHI ED ONERI			
I	Fondi per rischi ed oneri			
3	per altri rischi e oneri futuri			
	Fondo educazione orfani	51.619.797,56	49.380.448,20	2.239.349,36
	TOTALE	51.619.797,56	49.380.448,20	2.239.349,36
	TOTALE FONDI PER RISCHI ED ONERI	51.619.797,56	49.380.448,20	2.239.349,36
	TOTALE PASSIVO	51.619.797,56	49.380.448,20	2.239.349,36

FONDO PER L'ASSISTENZA E L'EDUCAZIONE DEGLI ORFANI DEL PERSONALE DELL' I.N.P.S.
BILANCIO CONSUNTIVO 2009

CONTO ECONOMICO		consuntivo 2009	consuntivo 2008	variazioni
A	VALORE DELLA PRODUZIONE			
A.01	PROVENTI E CORRISPETTIVI PER LA PRODUZIONE DELLE PRESTAZIONI E/O SERVIZI			
	ENTRATE ACCERTATE NELL'ESERCIZIO			
	Aliquote contributive a carico dei datori di lavoro e/o degli iscritti	225.930,72	229.491,28	-3.560,56
	<i>Totale proventi e corrispettivi per la produzione delle prestazioni e/o servizi</i>	225.930,72	229.491,28	-3.560,56
A.05	ALTRI RICAVI E PROVENTI			
	ENTRATE ACCERTATE NELL'ESERCIZIO			
	Entrate non classificabili in altre voci	944.543,77	1.067.772,88	-123.228,89
	<i>Totale altri ricavi proventi</i>	944.543,77	1.067.772,88	-123.228,89
	TOTALE VALORE DELLA PRODUZIONE (A)	1.170.474,49	1.297.263,94	-126.789,45
B	COSTO DELLA PRODUZIONE			
B.08	COSTI PER ACQUISTO MATERIE PRIME, SUSSIDIARIE, CONSUMO E MERCI			
B.08.a	PRESTAZIONI ISTITUZIONALI			
	SPESE IMPEGNATE DELL'ESERCIZIO			
	Spese per prestazioni	-59.553,33	-73.808,09	14.254,76
	<i>Totale delle prestazioni istituzionali</i>	-59.553,33	-73.808,09	14.254,76
B.09	COSTI PER IL PERSONALE			
	Oneri per il personale in attività di servizio			
	PRELIEVI DA FONDI E ACCANTONAMENTI VARI			
	Trasferimento Fondo previdenza personale rapporto d'impiego eccedenza annua entrate Fondo orfani personale Istituto	-322.255,31	-539.847,30	217.591,99
	<i>Totale costi per il personale</i>	-322.255,31	-539.847,30	217.591,99
B.13	ACCANTONAMENTI AI FONDI PER ONERI			
	Assegnazione al fondo educazione orfani del personale dell'Istituto	-2.239.349,36	-2.726.079,50	486.730,14
	<i>Totale accantonamenti ai fondi per oneri</i>	-2.239.349,36	-2.726.079,50	486.730,14
B.14	ONERI DIVERSI DI GESTIONE			
	SPESE DI PERTINENZA DELL'ESERCIZIO			
	Oneri per il trasferimento allo Stato delle economie derivanti dalla riduzione degli stanziamenti relativi a spese di amministrazione	-231,89	0,00	-231,89
	Spese di amministrazione	-19.078,60	-24.158,02	4.848,73
	<i>Totale oneri diversi di gestione</i>	-19.310,49	-24.158,02	4.848,73
	TOTALE COSTI DELLA PRODUZIONE (B)	-2.640.468,29	-3.363.892,91	723.223,62
	DIFFERENZA TRA VALORE E COSTI DELLA PRODUZIONE (A) + (-B)	-1.469.994,80	-2.066.628,97	596.634,17
C	PROVENTI E ONERI FINANZIARI			
C.18	ALTRI PROVENTI FINANZIARI			
	ENTRATE DI PERTINENZA DELL'ESERCIZIO ACCERTATE NELL'ESERCIZIO			
	Redditi e proventi patrimoniali	4.478,00	11.305,00	-8.827,00
	Interessi sul c/c con INPS per anticipazioni alle gestioni deficitarie	1.459.124,00	2.029.571,00	-570.447,00
	Redditi degli investimenti patrimoniali	9.109,00	27.159,00	-18.050,00
	<i>Totale altri proventi finanziari</i>	1.472.711,00	2.068.035,00	-595.324,00
	TOTALE PROVENTI E ONERI FINANZIARI (C)	1.472.711,00	2.068.035,00	-595.324,00
	RISULTATO PRIMA DELLE IMPOSTE (A) + (-B) + (-C)	2.718,20	1.608,03	1.110,17
	IMPOSTE DELL'ESERCIZIO			
	IRPEG su operazioni commerciali ed altri oneri tributari	-2.718,20	-1.608,03	-1.110,17
	<i>Totale imposte dell'esercizio</i>	-2.718,20	-1.608,03	-1.110,17
	RISULTATO D'ESERCIZIO	0,00	0,00	0,00
	DISAVANZO ECONOMICO	0,00	0,00	0,00

PAGINA BIANCA

Istituto nazionale della previdenza sociale

Gestione provvisoria ordinaria

Rendiconto dell'anno 2009

Relazione del Direttore generale

Con delibera n. 1182 del 16 luglio 1996 il Consiglio di Amministrazione, ha disposto, tra l'altro, la gestione, mediante contabilità separate nell'ambito della contabilità unica dell'Istituto, di tutte le partite di cui allo stato patrimoniale dello schema di bilancio predisposto dallo SCAU al 30 giugno 1995, attinenti la gestione del patrimonio mobiliare e immobiliare, in attesa che siano definiti i rapporti con l'I.N.A.I.L. derivanti dall'applicazione dell'art.3 del Decreto Ministeriale 23 gennaio 1996.

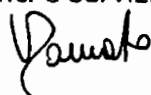
A seguito dei pareri espressi dai Ministeri interessati e degli accordi intervenuti con l'INAIL, in sede di formazione del consuntivo dell'anno 2003, si è provveduto a dare definitiva collocazione alle partite di pertinenza della gestione provvisoria del Fondo di Previdenza del Personale e della gestione provvisoria del Fondo di Quiescenza del Personale con la conseguente soppressione delle due separate contabilità.

E' rimasta in essere la Gestione Provvisoria Ordinaria.

Nell'anno 2009 le entrate complessive della suddetta gestione sono state accertate in € 1.171.580,88 ed attengono essenzialmente al canone d'uso corrisposto dalle gestioni assicurative per l'utilizzo degli immobili di proprietà della gestione stessa per € 78.085,50 e ai redditi dei proventi patrimoniali maturati sulle disponibilità finanziarie della suddetta gestione utilizzate dall'Istituto, secondo i criteri stabiliti dal vigente Regolamento di contabilità, per € 1.085.020.

Le uscite complessive risultano pari a € 48.711,56 e determinano un avanzo d'esercizio pari a € 1.122.869,32 con conseguente avanzo patrimoniale al 31 dicembre pari a € 39.899.730,62.

Il Direttore centrale
bilanci e servizi fiscali



Il Direttore generale



Rendiconto 2009

GESTIONE PROVVISORIA ORDINARIA
EX SCAU

ATTIVO				
		Consuntivo 2009	Consuntivo 2008	Variazioni
B	IMMOBILIZZAZIONI			
II	Immobilizzazioni materiali			
1	Terreni e fabbricati	746.641,33	746.641,33	0,00
	Immobili da reddito	1.561.710,05	1.561.710,05	0,00
	Immobili strumentali	452.895,91	421.661,71	31.234,20
	Fondo ammortamento immobili			
	Totale immobilizzazioni	1.855.455,47	1.886.689,67	-31.234,20
III	IMMOBILIZZAZIONI FINANZIARIE			
4	Crediti finanziari diversi			
	Depositi cauzionali	55.934,86	55.934,86	0,00
	Quota di partecipazione ai fondi investiti in Tesoreria	0,00	1.857.273,75	-1.857.273,75
	Quota di partecipazione agli investimenti patrimoniali unitari	239.026,72	363.086,07	-124.059,35
	Totale	294.961,58	2.276.294,68	-1.981.333,10
C	ATTIVO CIRCOLANTE			
II	Residui attivi			
2	Crediti per trasferimento dallo Stato			
	Crediti per somme relative al finanziamento del soppresso SCAU	18.247.971,62	18.247.971,62	0,00
5	Crediti verso altri			
	Crediti per entrate di partite di giro	575.410,80	575.410,80	0,00
	Totale	18.823.382,42	18.823.382,42	0,00
IV	Disponibilità liquide			
3	Valori in cassa			
	Rapporti di conto corrente tra le gestioni	39.769.866,79	36.633.627,49	3.136.239,30
	Totale Attivo circolante	39.769.866,79	36.633.627,49	3.136.239,30
	Totale Attivo	60.743.666,26	59.619.994,26	1.123.672,00

GESTIONE PROVVISORIA ORDINARIA
EX SCAU

PASSIVO				
A		Consuntivo 2009	Consuntivo 2008	Variazioni
	Patrimonio netto			
VIII	Avanzo economico degli esercizi precedenti			
1	Avanzo economico degli esercizi precedenti	38.776.861,30	37.239.063,74	1.537.797,56
IX	Avanzo economico d'esercizio			
	Avanzo d'esercizio	1.122.869,32	1.537.797,56	-414.928,24
	Totale Patrimonio netto	39.899.730,62	38.776.861,30	1.122.869,32
C	Fondi rischi e oneri			
I	Fondi rischi e oneri			
3	Rischi ed oneri futuri			
	Fondo accantonamenti vari	159.745,31	159.745,31	0,00
	Fondo definizione rapporti con l'Inail	1.446.079,32	1.446.079,32	0,00
	Totale Fondi rischi ed oneri	1.605.824,63	1.605.824,63	0,00
E	Debiti			
I	Debiti verso fornitori			
5	Debiti per spese d'acquisto di beni di consumo e servizi			
	Debiti per spese d'acquisto di beni di consumo e servizi	74.431,23	74.431,23	0,00
	Debito per acquisto di immobilizzazioni tecniche	31,63	31,63	0,00
12	Debiti diversi			
	Debiti per oneri di trasferimento diversi	169.460,46	169.460,46	0,00
	Debiti per spese di liti ed arbitraggi	373.087,14	374.006,85	-919,71
	Debiti per spese di partite di giro	18.247.971,62	18.247.971,62	0,00
	Depositi cauzionali	1.107,81	1.107,81	0,00
	Debiti diversi	370.298,73	370.298,73	0,00
	Totale Debiti	19.236.388,62	19.237.308,33	-919,71
F	Ratei e risconti			
I	Risconti			
2	Risconti passivi	1.722,39	0,00	1.722,39
	Totale ratei e risconti	1.722,39	0,00	1.722,39
	Totale Passivo	60.743.666,26	59.619.994,26	1.123.672,00

**GESTIONE PROVVISORIA ORDINARIA
EX SCAU**

Conto economico

		Consuntivo 2009	Consuntivo 2008	Variazioni
B	Costo della produzione			
B.10	Ammortamenti e svalutazioni			
	Ammortamento immobili	-31.234,20	-31.234,20	0,00
B.14	Oneri diversi di gestione			
	Oneri tributari	-4.426,98	-4.480,00	53,02
	Spese d'amministrazione	-540,00	-605,00	65,00
	Oneri per il trasferimento allo Stato delle economie derivanti dalla riduzione degli stanziamenti relativi a spese d'amministrazione	-7,76	0,00	-7,76
	Totale costo della produzione	-36.208,94	-36.319,20	110,26
C	Proventi ed oneri finanziari			
C.16	Altri proventi ed oneri finanziari			
	Redditi e proventi patrimoniali	3.444,77	3.663,27	-218,50
	Proventi per canone d'uso	78.085,50	100.933,32	-22.847,82
	Interessi attivi su c. c. bancari	3.230,00	8.093,00	-4.863,00
	Interessi su c. c. INPS	1.081.790,00	1.452.868,00	-371.078,00
	Redditi per investimenti patrimoniali	6.753,00	19.442,00	-12.689,00
	Risconti passivi finali	-1.722,39	0,00	-1.722,39
	Risconti passivi iniziali	0,00	1.722,39	-1.722,39
	Totale proventi ed oneri finanziari	1.171.580,88	1.586.721,98	-415.141,10
F	Imposte d'esercizio			
F.01	Imposte d'esercizio			
	IRPEG su operazioni commerciali	-1.406,52	-1.129,52	-277,00
	Assegnazione al Fondo Imposte	-11.096,10	-11.475,70	379,60
	Totale imposte dell'esercizio	-12.502,62	-12.605,22	102,60
G				
	Risultato d'esercizio	1.122.869,32	1.537.797,56	-414.928,24
	AVANZO ECONOMICO	1.122.869,32	1.537.797,56	-414.928,24

Istituto nazionale della previdenza sociale

Gestione provvisoria della soppressa cassa di previdenza delle assicurazioni sportive (Sportass)

Rendiconto dell'anno 2009

Relazione del Direttore generale

L'art. 28 del decreto legge n. 159 del 1° ottobre 2007, convertito con modificazioni nella legge 29 novembre 2007, n.222 ha disposto, con effetto dal 3 ottobre 2007, la soppressione della Cassa di previdenza per l'assicurazione degli sportivi (SPORTASS) stabilendo, dalla medesima data, il subentro dell'I.N.P.S. in tutti i rapporti pendenti, attivi e passivi, relativi al ramo previdenziale, incluso il Fondo dei medagliati olimpici e dell'I.N.A.I.L. per il ramo assicurativo.

La stessa norma ha demandato a successivi decreti interministeriali la definizione delle modalità attuative del trasferimento del personale, dei beni mobili ed immobili all'I.N.P.S. e all'I.N.A.I.L., nonché ogni altro adempimento conseguente alla soppressione dell'Ente.

Nelle more dell'adozione dei necessari provvedimenti ministeriali è stata istituita, nell'ambito della Gestione per la produzione dei servizi, la contabilità separata denominata Gestione provvisoria della soppressa Cassa di previdenza delle assicurazioni sportive (SPORTASS) per la rilevazione unitaria dei fatti amministrativi riconducibili al soppresso Ente e comuni sia alla gestione assicurativa che a quella previdenziale.

E' stato predisposto il conto economico per l'anno 2009 con riferimento ai movimenti finanziari ed economici e lo stato patrimoniale con le sole poste conseguenti ai movimenti economici.

Il rendiconto è stato redatto secondo gli schemi allegati al D.P.R. 27 febbraio 2003, n.97 - *Regolamento concernente l'amministrazione e la contabilità degli enti pubblici di cui alla legge 30 marzo 1975, n.70* - in linea con i bilanci delle altre gestioni amministrate dall'I.N.P.S.

Valore della produzione - 4 mgl

- *Proventi e corrispettivi per la produzione delle prestazioni e/o dei servizi* riguardano le quote di partecipazione degli iscritti.

Costo della produzione - 299 mgl

- *Costi per l'acquisto di materie prime, sussidiarie, consumo e servizi* - rilevati in 80 mgl attengono alle spese per l'acquisto di beni di consumo e servizi.
- *Costi per il personale* - sono relativi agli oneri per il personale in quiescenza dell'ex SPORTASS che nell'anno 2009 sono stati pari a 179 mgl.

Oneri diversi di gestione - Sono composti dalla quota delle spese di amministrazione attribuita alla gestione e dagli oneri per il trasferimento allo Stato delle economie derivanti dalla riduzione degli stanziamenti relativi a spese d'amministrazione per 41 mgl.

Imposte ed oneri d'esercizio - Sono state rilevate in 10 mgl. e si riferiscono all'IRAP, Imposta Regionale sulle Attività Produttive, istituita con Decreto Legislativo n.446/1997 e all'assegnazione al Fondo Imposte.

Risultato d'esercizio - La gestione provvisoria chiude con un risultato di esercizio negativo di 92 mgl.

Il Direttore Centrale
Bilanci e servizi fiscali



Il Direttore Generale



PAGINA BIANCA

Rendiconto 2009

**GESTIONE PROVVISORIA DELLA SOPPRESSA
CASSA DI PREVIDENZA DELLE ASSICURAZIONI SPORTIVE (SPORTASS)**

Sintesi della situazione patrimoniale al 31/12/2009

ATTIVO

C		Consuntivo 2009	Consuntivo 2008	Variazioni
	ATTIVO CIRCOLANTE			
IV	DISPONIBILITA' LIQUIDE			
1	Rapporti di conto corrente tra gestioni e la GPS	0,00	434.199,26	-434.199,26
	Totale attivo circolante	0,00	434.199,26	-434.199,26
	Totale Attivo	0,00	434.199,26	-434.199,26

**GESTIONE PROVVISORIA DELLA SOPPRESSA
CASSA DI PREVIDENZA DELLE ASSICURAZIONI SPORTIVE (SPORTASS)**

Sintesi della situazione patrimoniale al 31/12/2009

PASSIVO

		Consuntivo 2009	Consuntivo 2008	Variazioni
A	PATRIMONIO NETTO			
VIII	DISAVANZI ECONOMICI PORTATI ANUOVO			
1	Disavanzo economico degli esercizi precedenti	-673.357,91	-178.385,17	-498.972,74
IX	DISAVANZO ECONOMICO D'ESERCIZIO			
1	Disavanzo economico d'esercizio	-92.259,95	-496.972,74	404.712,79
	Totale Patrimonio netto	-765.617,86	-673.357,91	-92.259,95
E	DEBITI			
I	DEBITI VERSO FORNITORI			
5	Debiti per spese d'acquisto di beni di consumo e servizi	19.521,31	69.873,14	-50.351,83
12	Rapporti di conto corrente tra le gestioni e la G.P.S.	748.098,55	1.037.684,03	-281.587,48
	Totale Debiti	765.617,86	1.107.557,17	-341.939,31
	Totale Passivo	0,00	434.199,26	-434.199,26

**GESTIONE PROVVISORIA DELLA SOPPRESSA
CASSA DI PREVIDENZA DELLE ASSICURAZIONI SPORTIVE (SPORTASS)**

Conto economico

		Consuntivo 2009	Consuntivo 2008	Variazioni
A	Valore della produzione			
A.1	Proventi da prestazioni e servizi			
	Quote di partecipazione Iscritti	3.537,16	2.500,42	1.036,74
	Totale valore della produzione	3.537,16	2.500,42	1.036,74
B	Costo della Produzione			
B.06	Costi per acquisti di materie prime			
	Spese per l'acquisto di beni di consumo e servizi	-79.579,28	-144.497,48	64.918,22
B.09	Costi per il personale			
	Oneri per personale in quiscenza	-178.764,53	-171.162,18	-7.602,35
B.14	Oneri diversi di gestione			
	Spese d'amministrazione	-40.164,39	-50.634,37	10.469,98
	Oneri per il trasferimento allo Stato delle economie derivanti dalla riduzione degli stanziamenti relativi a spese d'amministrazione	-578,22	0,00	-578,22
	Totale costo della produzione	-299.086,40	-366.294,03	67.207,63
C	Proventi ed oneri finanziari			
C.16	Redditi e proventi patrimoniali			
	Proventi relativi alla gestione degli immobili da parte della Soc. IGFI	220.460,54	10.490,32	209.970,22
C.17	Interessi passivi per anticipazione dalle gestioni attive			
	Anticipazioni dalle gestioni attive	-14.886,23	-1.607,53	-13.278,70
	Totale proventi e oneri finanziari	205.574,31	8.882,79	196.691,52
E	Proventi ed oneri straordinari			
E.22	Residui insussistenti di spese correnti	7.933,90	0,00	7.933,90
	Totale proventi e oneri straordinari	7.933,90	0,00	7.933,90
F	Imposte d'esercizio			
F.01	Imposte d'esercizio			
	Tributi diversi ed IRAP	-1.791,82	-2.222,22	430,40
	Assegnazione al Fondo Imposte	-8.427,10	-139.839,70	131.412,60
	Totale imposte dell'esercizio	-10.218,92	-142.061,92	131.843,00
	RISULTATO D'ESERCIZIO	-92.259,95	-496.972,74	404.712,79
	DISAVANZO ECONOMICO	-92.259,95	-496.972,74	404.712,79

Istituto nazionale della previdenza sociale

Bilancio consuntivo

dell'anno 2009

Relazione del Direttore generale

Allegati

Allegato A)

1. Crediti contributivi per anno di accertamento:
 - nei confronti delle aziende tenute alla presentazione delle denunce a conguaglio (DM)
 - nei confronti degli artigiani e degli esercenti attività commerciali
 - verso lo Stato per esercizio di provenienza del residuo
2. Crediti contributivi ceduti
3. Crediti per prestazioni da recuperare.

Allegato B)

Elenco dei capitoli delle spese obbligatorie che presentano un'eccedenza degli impegni sulle previsioni definitive.

Allegato C)

Elenco degli immobili.

Allegato D)

Residui passivi per spese non obbligatorie per capitolo e per esercizio di insorgenza.

Allegato E)

- Bilancio di esercizio al 31 dicembre 2008 dell'ITALIA PREVIDENZA – Società italiana di servizi per la previdenza integrativa – S.I.S.P.I. Bilancio di esercizio al 31 dicembre 2007 dell'ITALIA PREVIDENZA – S.p.A.

Allegato A

- 1. Crediti contributivi per anno di accertamento:**
 - nei confronti delle aziende tenute alla presentazione delle denunce a conguaglio (DM)
 - nei confronti degli artigiani e degli esercenti attività commerciali
 - verso lo Stato per esercizio di provenienza del residuo
- 2. Crediti contributivi ceduti**
- 3. Crediti per prestazioni da recuperare.**

CREDITI CONTRIBUTIVI DA DM

	2004	2005	2006	2007	2008	2009	TOTALE
Crediti contabilizzati	17.750.556.225,50	3.499.806.201,84	3.707.788.678,01	3.580.461.321,25	4.353.531.490,65	6.273.374.364,27	39.165.518.281,52
Partite da sistemare	-860.541.994,26	-135.943.981,23	-597.563.930,12	-602.015.976,55	-706.149.630,14	-1.952.792.572,54	-4.855.008.084,84
TOTALE	16.890.014.231,24	3.363.862.220,61	3.110.224.747,89	2.978.445.344,70	3.647.381.860,51	4.320.581.791,73	34.310.510.196,68
Riscoss. da Cessione	-2.617.612.407,19	-516.297.874,76	0,00	0,00	0,00	0,00	-3.133.910.281,95
TOTALE	14.272.401.824,05	2.847.564.345,85	3.110.224.747,89	2.978.445.344,70	3.647.381.860,51	4.320.581.791,73	31.176.599.914,73

Residui attivi al 31.12.2009 relativi ai crediti contributivi degli artigiani e degli esercenti attività commerciali
(in unità di Euro)

CAPITOLO	ANNO DI ACCERTAMENTO							TOTALE
	2004 E PRECED.	2005	2006	2007	2008	2009		
E-1 1E110123: (Art.)								
CREDITI CONTABILIZZATI	6.020.507.903	717.067.476	761.402.313	881.692.973	1.048.729.138	1.309.839.909	10.739.239.712	
Altri crediti	961.510	-	-	-	-	-	961.510	
Partite da sistemare	312.175.060	-	-	-	-	23.102.646	335.277.706	
TOTALE	5.709.294.353	717.067.476	761.402.313	881.692.973	1.048.729.138	1.286.737.263	10.404.923.516	
Riscossione da cessione 1999	177.349.183	-	-	-	-	-	177.349.183	
Riscossione da cessione 2000	273.897.312	-	-	-	-	-	273.897.312	
Riscossione da cessione 2001	225.190.457	-	-	-	-	-	225.190.457	
Riscossione da cessione 2003	315.430.279	-	-	-	-	-	315.430.279	
Riscossione da cessione 2004	190.947.942	-	-	-	-	-	190.947.942	
Riscossione da cessione 2005	375.495.744	372.823.110	-	-	-	-	748.318.854	
Riscossione da cessione 2007	37.240.000	-	-	59.796.708	-	-	37.240.000	
Riscossione in conto crediti ceduti	-	-	51.041.118	-	73.802.058	-	184.639.884	
TOTALE	4.113.743.436	344.244.366	710.361.195	821.896.265	974.927.080	1.286.737.263	8.251.909.605	
E-1 1E110124: (Comm.)								
CREDITI CONTABILIZZATI	5.821.650.308	926.901.222	1.035.849.911	1.160.757.229	1.366.327.740	1.644.841.778	11.956.328.188	
Altri crediti	466.026	-	-	-	-	-	466.026	
Partite da sistemare	351.907.054	-	-	-	-	34.245.293	386.152.347	
TOTALE	5.470.209.280	926.901.222	1.035.849.911	1.160.757.229	1.366.327.740	1.610.596.485	11.570.641.867	
Riscossione da cessione 1999	140.268.430	-	-	-	-	-	140.268.430	
Riscossione da cessione 2000	311.643.081	-	-	-	-	-	311.643.081	
Riscossione da cessione 2001	296.098.270	-	-	-	-	-	296.098.270	
Riscossione da cessione 2003	252.413.000	-	-	-	-	-	252.413.000	
Riscossione da cessione 2004	217.295.512	-	-	-	-	-	217.295.512	
Riscossione da cessione 2005	428.973.346	471.231.111	-	-	-	-	900.204.457	
Riscossione da cessione 2007	38.640.000	-	-	75.053.866	-	-	38.640.000	
Riscossione in conto crediti ceduti	-	-	68.901.043	-	96.328.916	-	240.283.825	
TOTALE	3.784.877.641	455.670.111	966.948.868	1.085.703.363	1.269.998.824	1.610.596.485	9.173.795.292	

Analisi dei crediti verso lo Stato al 31 dicembre 2009 per esercizio di provenienza del residuo

capitolo	descrizione capitolo	2003 e precedenti	2004	2005	2006	2007	2008	2009	Totale residui al 31/12/2009
8E1203004	Rimborso dello Stato di provvidenze ai cittadini italiani rimpatriati dalla Libia - art. 23 bis, legge n.485/1972	0,00	0,00	0,00	1.350.505,86	3.066.236,89	3.670.816,10	1.979.988,03	10.017.546,88
8E1203006	Contributo dello Stato a copertura degli oneri pensionistici di cui all'art.37, comma 3, lett.c), della legge n.88/1989 e all'art.59, comma 34, della legge n.449/1997	177.109,00	0,00	154.447,00	154.447,00	154.447,00	154.447,00	154.447,00	949.344,00
8E1203020	Rimborso da parte dello Stato del disavanzo di gestione della gestione speciale per i trattamenti pensionistici già erogati dal soppresso Fondo previdenziale ed assistenziale degli spedizionieri doganali - art.3, comma 3, della legge n.230/1997	0,00	0,00	0,00	0,00	0,00	21.150.946,96	31.898.232,81	53.049.179,77
8E1203030	Contributo dello Stato a copertura degli oneri pensionistici derivanti dalla estensione dell'art.18, comma 8, della legge n.179/2002 in materia di benefici previdenziali per i lavoratori esposti all'amianto - art.39, comma 3, della legge n.289/2002	0,00	0,00	3.000.000,00	3.000.000,00	0,00	0,00	0,00	6.000.000,00
8E1203033	Contributo dello Stato a copertura degli oneri derivanti dall'art. 43, comma 3, della legge n.448/2001, relativamente ai lavoratori della piccola pesca marittima e delle acque interne di cui alla legge n.250/1958	0,00	0,00	0,00	0,00	0,00	0,00	1.032.914,00	1.032.914,00
8E1203035	Rimborso dello Stato a copertura degli oneri derivanti dal pensionamento anticipato dei lavoratori dipendenti delle imprese del Gruppo Alitalia - art.1, comma 5, del D.L.n.546/1996 convertito nella legge n.640/1996	0,00	0,00	0,00	756.410,80	337.844,08	50.106,03	51.709,45	1.196.070,36
8E1203037	Contributo dello Stato per la copertura degli oneri derivanti dalla erogazione di una somma aggiuntiva ai riciclatori di pensione all'assassinio di cui all'art.15, comma 1, del D.L. n.168/2007 convertito nella legge n.127/2007	0,00	0,00	0,00	0,00	19.163.073,63	189.150.762,33	1.259.661.871,72	1.467.975.707,68
8E1203046	Contributo dello Stato a copertura degli oneri derivanti dal Fondo di provvidenza del personale di volo di cui all'art.1-quadro, comma 4 del D.L. n. 249/2004 convertito nella legge n. 291/2004	0,00	0,00	0,00	0,00	0,00	0,00	36.355.924,00	36.355.924,00
8E1203204	Contributo dello Stato a copertura degli oneri derivanti dalla proroga dei trattamenti di disoccupazione ordinaria, di mobilità e di disoccupazione speciale per l'edilizia di cui all'art. 4, del D.L. n. 510/1996 convertito nella legge n.608/1996	0,00	0,00	0,00	0,00	0,00	0,00	134.093.897,00	134.093.897,00
8E1203205	Rimborso dello Stato per le restituzioni ai volontari del Corpo nazionale dei soccorsi alpino e speleologico del C.A.I. - art. 1, comma 4, legge n.162/1992	0,00	106.767,88	110.740,92	167.197,39	137.965,64	129.876,84	129.343,90	781.892,57
8E1203207	Contributo dello Stato a copertura degli oneri derivanti dalle integrazioni salariali straordinarie e dai trattamenti ordinari e speciali di disoccupazione di cui all'art.1, comma1, lett. a) e all'art.1 quater del D.L.n.78/1998 convertito nella legge n.176/1998	0,00	0,00	0,00	0,00	0,00	1.549.371,00	1.549.371,00	3.098.742,00

Analisi dei crediti verso lo Stato al 31 dicembre 2009 per esercizio di provenienza del residuo

capitolo	descrizione capitolo	2003 e precedenti	2004	2005	2006	2007	2008	2009	Totale residui al 31/12/2009
8E1203211	Contributo dello Stato a copertura dei maggiori oneri per indennità di disoccupazione non agricola con requisiti normati ai sensi dell'art.13, comma 2, lett. a) e comma 7, del D.L. n. 35/2005 convertito nella legge n. 80/2005	0,00	0,00	216.893,22	23.025.920,61	6.051.597,82	18.215.422,85	0,00	47.920.834,50
8E1203212	Contributo dello Stato a copertura degli oneri dell'indennità di mobilità di cui all'art.2, comma 6, 3, comma 4, e 5, comma 4, del D.L.n.259/1994 convertito nella legge n.451/1998	0,00	0,00	0,00	0,00	0,00	80.052.002,00	0,00	80.052.002,00
8E1203213	Contributo dello Stato a favore della gestione degli interventi assistenziali e di sostegno alle Gestioni previdenziali per la "letterale" copertura degli oneri di cui all'art.37 della legge n.88/1989	0,00	369.141.006,91	633.196.873,94	607.805.506,64	290.189.491,10	447.126.431,36	2.336.278.260,33	4.683.537.570,28
8E1203215	Contributo dello Stato a copertura delle indennità corrisposte ai donatori di midollo osseo di cui all'art. 5 della legge n. 52/2001.	0,00	0,00	0,00	17.582,30	385.577,85	465.741,32	407.349,78	1.276.251,25
8E1203216	Contributo dello Stato a copertura dei maggiori oneri per l'indennità di disoccupazione agricola con requisiti normati di cui all'art. 1, commi 55 e 56, della legge n. 287/2007	0,00	0,00	0,00	0,00	0,00	0,00	87.302.452,27	87.302.452,27
8E1203218	Contributo dello Stato a copertura degli oneri per trattamenti di famiglia riassegnati alla copertura degli oneri derivanti dall'indennità di mobilità di cui all'art.1, comma 15, del D.L.n. 2/2006 convertito nella legge n. 81/2006.	0,00	0,00	0,00	0,00	0,00	70.000.000,00	70.000.000,00	140.000.000,00
8E1203219	Contributo dello Stato (Fondo Ex art. 25 della legge n. 845/1978) a copertura degli oneri per l'indennità in caso di fine lavoro ai collaboratori coordinati e continuativi - Art. 19, comma 2 bis della legge n. 2/2009.	0,00	0,00	0,00	0,00	0,00	0,00	1.123.691,47	1.123.691,47
8E1203244	Contributo dello Stato a favore della gestione degli interventi assistenziali e di sostegno alla copertura degli oneri di cui all'art. 37 della legge n. 88/1989.	0,00	0,00	0,00	218.060,20	769.338,26	868.441,81	1.521.312,04	3.377.152,31
8E1203262	Contributo dello Stato a copertura degli oneri per prestazioni di maternità di cui all'art.9, commi 1 e 2, della legge n.46/1999	0,00	0,00	0,00	0,00	0,00	480.112.751,35	543.809.795,94	1.023.922.547,29
8E1203281	Contributo dello Stato a copertura degli oneri derivanti dalla riduzione contributiva a favore della azienda e dei lavoratori del pubblico servizio di trasporto - Art.1, comma 2, del D.L.n.451/1998 convertito nella legge n.40/1999 e successive disposizioni	18.221.011,82	0,00	29.159,29	0,00	19.719,91	6.976,25	750.881,00	19.027.718,27
8E1203284	Rimborso dello Stato per sgravi di oneri contributivi nel Mezzogiorno - art.19 del D.L. n. 918/1988 convertito nella legge n. 1099/1988	0,00	0,00	0,00	23.297.878,14	75.211.989,38	19.029.848,33	10.171.088,94	127.710.804,79
8E1203285	Rimborso dello Stato per sgravi di oneri contributivi nel Mezzogiorno - art.22, comma 5, lett. b), della legge n. 193/1976	0,00	0,00	0,00	336.084,66	10.677.128,99	0,00	0,00	11.007.213,65
8E1203286	Contributi previdenziali a favore delle imprese della provincia di Trieste e Gorizia - art. 4 della legge n.26 del 1987	0,00	0,00	0,00	2.073,84	0,00	0,00	76.137,23	78.211,07

XVI LEGISLATURA — DISEGNI DI LEGGE E RELAZIONI — DOCUMENTI

Analisi dei crediti verso lo Stato al 31 dicembre 2009 per esercizio di provenienza del residuo

capitolo	descrizione capitolo	2003 e precedenti	2004	2005	2006	2007	2008	2009	Totale residui al 31/12/2009
8E1203287	Rimborso dello Stato per sgravi di oneri contributivi a favore dei datori di lavoro italiani operanti all'estero nel Paese d'origine (art. 4, comma 4, lett. a) del D.L. n. 31/7/1987 art. 4, comma 4, lett. a) del D.L. n. 31/7/1987) Rimborso dello Stato per sgravi di oneri contributivi nel Mezzogiorno di cui all'art. 1 del D.M. 5 agosto 1994 - art. 19, comma 5, del D.L.n. 299 del 1994 convertito nella legge n. 451/1994 e dell'art. 27, comma 3, del D.L. n. 669/1996	0,00	0,00	0,00	0,00	0,00	3.857.581,81	37.364.379,86	41.221.961,67
8E1203288	Rimborso dello Stato degli oneri derivanti dal contributo e dagli sgravi contributivi a favore delle imprese di cui all'art. 4, commi 17 e 21, della legge n. 449/1997 e all'art. 3, comma 5, della legge n. 449/1997	0,00	0,00	0,00	4.528.542,68	4.881.088,50	4.668.880,59	2.131.166,68	16.209.678,45
8E1203289	Rimborso dello Stato per sgravi di oneri contributivi nel Mezzogiorno di cui all'art. 1, comma 2, del D.L. n. 303/1992 - art. 1, comma 2, del D.L. n. 303/1992 - art. 1, comma 2, del D.L. n. 303/1992	0,00	0,00	0,00	15.832.973,56	2.209.622,36	3.282.787,23	4.791.418,03	26.116.801,18
8E1203292	Rimborso dello Stato per sgravi di oneri contributivi in agricoltura di cui all'art. 14 della legge n. 64/1986 e successive modificazioni e integrazioni e art. 19, comma 5, del D.L. n. 56/1993	67.224.440,43	0,00	0,00	1.174.644,29	0,00	185.924,52	382.574,14	68.967.583,38
8E1203295	Rimborso dello Stato a copertura degli oneri derivanti dalle agevolazioni contributive ai datori di lavoro agricolo - art. 11, comma 27, della legge n. 537/1993	0,00	0,00	0,00	0,00	0,00	0,00	138.775.559,52	138.775.559,52
8E1203297	Contributo dello Stato a copertura degli oneri derivanti dagli sgravi contributivi a favore delle imprese che attuano programmi di riqualificazione e di sviluppo del territorio di cui all'art. 5, del D.L. 510/1996 - art. 116, comma 5, della legge n. 698/1996	0,00	0,00	0,00	0,00	0,00	174.607,39	305.073,84	479.681,23
8E1203300	Contributo dello Stato a favore della Gestione degli interventi assistenziali e di sostegno alle Gestioni previdenziali per la integrale copertura degli oneri di cui all'art. 37 della legge n. 88/1989	0,00	0,00	0,00	652.278.293,25	159.887.972,98	1.037.424.747,00	1.041.911.066,67	2.891.502.079,90
8E1203301	Contributo dello Stato a copertura degli oneri derivanti dagli sgravi contributivi per i nuovi assunti ad incremento dei livelli occupazionali di cui all'art. 44 della legge n. 448/2001	0,00	327.500.000,00	213.402.664,83	31.901.640,49	0,00	0,00	0,00	572.804.305,32
8E1203311	Contributo dello Stato a copertura degli oneri derivanti dagli sgravi contributivi per i nuovi assunti ad incremento dei livelli occupazionali di cui all'art. 44 della legge n. 448/2001	0,00	0,00	0,00	0,00	0,00	0,00	460.803.953,21	460.803.953,21
8E1203354	Contributo dello Stato a copertura dei contributi figurativi a favore dei pensionati politici e raziali - art. 5, legge n. 96/1955	0,00	0,00	0,00	0,00	0,00	10.369,51	0,00	10.369,51
8E1203361	Rimborso dello Stato degli oneri dovuti in caso di ricostituzione, nell'as- assicurazione obbligatoria dei periodi di lavoro effettuati in Ultra, art. 4, comma 4, del DL n. 103/1991 convertito nella legge n. 166/1991	0,00	0,00	0,00	1.768.743,40	1.454.335,94	1.096.530,91	1.632.190,80	5.943.801,05

Analisi dei crediti verso lo Stato al 31 dicembre 2009 per esercizio di provenienza del residuo

capitolo	descrizione capitolo	2003 e precedenti	2004	2005	2006	2007	2008	2009	Totale residui al 31/12/2009
8E1203364	Contributo dello Stato a copertura degli oneri derivanti dalla riduzione di entrate contributive di cui all'art. 3, commi 1 e 2 del DL n. 318/1996 convertito nella legge n. 402/1996	0,00	0,00	0,00	0,00	0,00	0,00	44.415.293,00	44.415.293,00
8E1203367	Contributo dello Stato a copertura degli oneri derivanti dalle minori entrate contributive a seguito di interventi a favore delle imprese artigiane e dei coltivatori diretti di cui all'art. 4 del DL n. 318/1996 convertito nella legge n. 402/1996	10.000.000,00	0,00	0,00	0,00	0,00	0,00	0,00	10.000.000,00
8E1203368	Contributo dello Stato a favore della Gestione degli interventi assistenziali e di sostegno alle gestioni previdenziali per la integrale copertura degli oneri di cui all'art. 37 della legge n. 88/1989	0,00	0,00	0,00	72.770.756,50	35.808.698,00	51.520.547,29	6.023.814,67	166.123.816,46
8E1203371	Contributo dello Stato a copertura degli oneri derivanti dalla destinazione di quota parte del contributo per l'assicurazione contro la disoccupazione involontaria al finanziamento della formazione dei lavoratori dipendenti del settore agricolo di cui all'art. 1, commi 62, 63 e 64 della legge n. 247/2007	0,00	0,00	0,00	0,00	0,00	0,00	12.280.454,13	12.280.454,13
8E1203400	Contributo dello Stato a copertura degli oneri per prestazioni (pensioni, assegni ed indennità) a favore degli invalidi civili di cui all'art. 130 del D.L.vo n. 112/1998 al netto dell'imposta già finanziata nel cap. E. 20336/01	0,00	0,00	0,00	0,00	652.760.050,15	2.587.561.935,95	212.872.041,04	3.453.194.027,14
8E1203415	Rimborso dello Stato degli oneri derivanti dall'assegno ai nuclei familiari concesso dai Comuni ai sensi dell'art. 65 della legge n. 448/1998 - Art. 50 della legge n. 144/1999 e successive modificazioni	0,00	0,00	0,00	0,00	0,00	0,00	15.835.104,13	15.835.104,13
8E1203416	Rimborso dello Stato delle prestazioni economiche per oneri derivanti dall'assegno per maternità di cui all'art. 66 della legge n. 448/1998, dell'art. 49, comma 12, della legge n. 488/1999 e successive modificazioni	0,00	0,00	0,00	0,00	0,00	0,00	2.579.702,36	2.579.702,36
8E1203417	Rimborso dello Stato dell'assegno di maternità di cui all'art. 49, commi 8 e 9, della legge n. 488/1999	4.718.899,48	3.734.202,62	3.354.747,57	3.305.114,10	3.297.012,44	3.750.286,05	4.913.509,57	27.073.771,83
8E1203418	Rimborso dello Stato a copertura degli oneri per l'assistenza a persone handicappate di cui all'art. 33, legge n. 104/1992	0,00	0,00	0,00	0,00	0,00	145.497.266,10	479.770.625,11	625.267.891,21
8E1203419	Contributo dello Stato a copertura degli oneri per l'assistenza ai portatori di handicap di cui agli artt. 19 e 20 della legge n. 53/2000	0,00	0,00	0,00	0,00	0,00	6.713.940,00	6.713.940,00	13.427.880,00
8E1203475	Contributo dello Stato a copertura degli oneri derivanti da sgravi contributivi alle aziende che assumono lavoratori a tempo determinato ai sensi dell'art. 10 della legge n. 53/2000	0,00	0,00	0,00	0,00	32.993.635,96	39.421.065,95	37.891.407,43	110.306.109,34
8E1203515	Rimborso dello Stato per sgravi a oneri sociali a favore delle imprese che impiegano personale con handicap di cui all'art. 16, comma 2, del D.L. n. 51/1996 e art. 20 della legge n. 266/1997	1.482.465,56	0,00	0,00	0,00	0,00	0,00	1.034.705,48	2.517.171,04

Analisi dei crediti verso lo Stato al 31 dicembre 2009 per esercizio di provenienza del residuo

capitolo	descrizione capitolo	2003 e precedenti	2004	2005	2006	2007	2008	2009	Totale residui al 31/12/2009
8E1203550	Contributo dello Stato da porre a carico del Fondo per l'occupazione per oneri derivanti dal pensionamento anticipato dei lavoratori impiegati nei lavori socialmente utili di cui all'art. 2, comma 2, del D.L. del 21 maggio 1998	0,00	0,00	0,00	0,00	0,00	20.787.782,54	27.089.156,31	47.876.938,85
8E1203551	Contributo dello Stato da porre a carico dei derivanti dalla rivalutazione dell'anzianità contributiva ai lavoratori delle miniere, cave e toriere di cui all'art. 76, comma 21, della legge n. 388/2000	0,00	1.357.224,00	1.233.115,00	1.287.384,00	1.251.599,00	1.228.741,00	1.195.844,00	7.554.907,00
8E1203553	Contributo dello Stato da porre a carico del Fondo per l'occupazione per oneri derivanti dal riconoscimento della contribuzione figurativa dei periodi di trattamento speciale di disoccupazione ai lavoratori dell'edilizia ai fini della pensione di anzianità ai sensi dell'art. 78, comma 22, della legge n. 388/2000	0,00	9.250.000,00	0,00	0,00	0,00	0,00	0,00	9.250.000,00
8E1203565	Fondo per l'occupazione per gli oneri derivanti dall'estensione della mobilità e dei trattamenti speciali di disoccupazione edile ai soci di cooperative. - Art. 24, comma 4, della legge n. 489/1997	0,00	0,00	0,00	0,00	0,00	0,00	41.316.551,93	41.316.551,93
8E1203566	Contributo dello Stato da porre a carico del Fondo per l'occupazione per gli oneri derivanti per lavori di pubblica utilità e bozze di lavoro di cui all'art. n. 26, commi 2 e 3, della legge n. 196/1997	0,00	0,00	0,00	0,00	0,00	19.043,43	0,00	19.043,43
8E1203568	Fondo per l'occupazione, per oneri derivanti dall'indennità concessa con i piani di inserimento professionale di cui all'art. 81, comma 8, della legge n. 448/1998 e successive proroghe	0,00	0,00	0,00	0,00	385.319,36	326.472,02	720.659,89	1.432.450,27
8E1203569	Contributo dello Stato, da porre a carico del Fondo per l'occupazione, per oneri derivanti dalla proroga di trattamento di cassa integrazione salariale straordinaria, dei trattamenti speciali di disoccupazione edile e della indennità di mobilità - art. 45, comma 10, della legge n. 144/1999	0,00	0,00	0,00	0,00	0,00	0,00	1.140.423,42	1.140.423,42
8E1203573	Contributo dello Stato, da porre a carico del Fondo per l'occupazione, per la copertura degli oneri derivanti dai trattamenti a sostegno del reddito (proroghe delle integrazioni salariali, straordinarie, mobilità e indennità) di cui all'art. 2, comma 1, lett. a), b) e c), del D.L. n. 158/2001 convertito nella legge n. 248/2001	0,00	0,00	0,00	0,00	341,00	0,00	735,00	1.076,00
8E1203574	Contributo dello Stato, da porre a carico del Fondo per l'occupazione, per la copertura degli oneri derivanti dagli assegni di utilizzo per prestazioni in attività dichiaratamente utili e dai relativi costi di gestione per periodi a partire dal 1° luglio 2001	0,00	0,00	0,00	0,00	0,00	115.944.596,96	15.322.324,48	131.266.921,44

Analisi dei crediti verso lo Stato al 31 dicembre 2009 per esercizio di provenienza del residuo

capitolo	descrizione capitolo	2003 e precedenti	2004	2005	2006	2007	2008	2009	Totale residui al 31/12/2009
8E1203575	Contributo dello Stato, da porre a carico del Fondo per l'Occupazione per oneri derivanti dai trattamenti di mobilità di cui all'art. 1, commi 1, 2 e 5, e all'art. 4, del D.L.n. 108/2002 convertito nella legge n. 172/2002 e successive disposizioni modificati	0,00	0,00	0,00	0,00	0,00	0,00	616.220,07	616.220,07
8E1203577	Fondo per l'Occupazione per oneri derivanti dai trattamenti di cassa integrazione salariale a favore delle imprese industriali dell'Indotto automobilistico di cui all'art. 41, comma 9, della legge n. 289/2002	0,00	0,00	0,00	0,00	366.930,00	66.027,60	0,00	432.957,60
8E1203581	Contributo dello Stato (Fondo per l'Occupazione) per il contributo a copertura degli oneri connessi con la indennità e sussidi speciali ai lavoratori beneficiari delle azioni di inasprimento e reinserimento lavorativo autorizzato dallo Stato.	0,00	0,00	0,00	468.844,45	2.925.209,30	893.764,27	145.715,45	4.433.533,47
8E1203584	Fondo per l'Occupazione per oneri derivanti dalla proroga di trattamenti di cassa integrazione salariale straordinaria, di trattamenti di mobilità e di disoccupazione speciale di cui all'art. 1, comma 1190, della legge n. 296/2006.	0,00	0,00	0,00	0,00	60.730.778,66	0,00	48.722.436,01	109.453.214,67
8E1203585	Contributo dello Stato (Fondo per l'Occupazione) a copertura degli oneri derivanti dalla corresponsione del sussidio ai lavoratori che aderiscono a specifici piani di disassorbimento e reinserimento lavorativo decisi dal programma P.A.R.T. ai sensi del Decreto Direttoriale del Ministero del Lavoro della Pedite sociali n. 668 del 18 marzo 2005 e decreti successivi.	0,00	0,00	0,00	0,00	11.064.466,27	2.770.123,51	3.831.313,97	17.665.903,75
8E1203586	Contributo dello Stato (Fondo per l'Occupazione) per oneri derivanti dalla proroga dei trattamenti di integrazione salariale straordinaria e di mobilità (imprese commerciali, agenzie di viaggio e di turismo, imprese di vigilanza) di cui all'art. 8, comma 3ter, della legge n. 248/2005 (imprese commerciali, agenzie di viaggio e di turismo con più di 50 dipendenti ed imprese di vigilanza con più di 15 dipendenti)	0,00	0,00	0,00	0,00	0,00	0,00	61.252.978,15	61.252.978,15
8E1203587	Contributo dello Stato (Fondo per l'Occupazione) a copertura degli oneri derivanti da provvidenze concesse ai lavoratori del territorio della provincia di Viterbo Viterbo a seguito degli eventi alluvionali del 3 luglio 2005 - Art. 4, comma 12, dell'O.P. a seguito degli eventi alluvionali del 3 luglio 2005 - Art. 4, comma 12, dell'O.P.C.M. n. 3540/2006.	0,00	0,00	0,00	0,00	74.779,36	15.266,19	0,00	90.045,55
8E1203590	Credito verso lo Stato (Fondo per l'Occupazione) per il contributo a copertura degli oneri derivanti dalla indennità ai lavoratori portuali addetti alle prestazioni di lavoro temporaneo di cui all'art. 1, comma 85 della legge n. 247/2007. Art. 1, comma 86 della legge n. 247/2007 e successive disposizioni integrative e modificative.	0,00	0,00	0,00	0,00	0,00	0,00	12.000.000,00	12.000.000,00

Analisi dei crediti verso lo Stato al 31 dicembre 2009 per esercizio di provenienza del residuo

capitolo	descrizione capitolo	2003 e precedenti	2004	2005	2006	2007	2008	2009	Totale residui al 31/12/2009
BE1203591	Contributo dello Stato (Fondo per l'occupazione) e copertura degli oneri derivanti dalla indennità ordinaria di disoccupazione non agricola con requisiti normali e ridotti ai lavoratori sospesi per crisi aziendali o occupazionale di cui all'art. 19 comma 1, lett. a), b) e c) e comma 2 del D.L. 185 convertito nella legge n. 27/2009. Art. 19, comma 6 del D.L. n. 185/2009 convertito nella legge n. 27/2009.	0,00	0,00	0,00	0,00	0,00	0,00	125.507.846,24	125.507.846,24
8E1203594	Contributo dello Stato (Fondo per l'occupazione) per il contributo a copertura degli oneri per i periodi eccedenti la mobilità ordinata riguardanti imprese sottoposte al programma concorsuale e interessate al programma di riempimento di lavori inoccupanti. Art. 1 comma 10 del D.L. n. 80/2008 convertito nella legge n. 127/2008.	0,00	0,00	0,00	0,00	0,00	0,00	13.819.546,92	13.819.546,92
BE1203710	Rimborso dello Stato degli oneri per riduzioni contributive a favore dei datori di lavoro che assumono lavoratori con contratto a tempo indeterminato part-time ai sensi dell'art. 5, comma 4, del D.Lgs. n. 61/2000 - Art. 4, comma 1, lett. a), del D.M. 12 aprile 2000.	0,00	89.112,64	0,00	0,00	0,00	0,00	0,00	89.112,64
BE1203711	Contributo dello Stato a carico del Fondo per l'occupazione a copertura degli oneri derivanti dalle agevolazioni contributive alle imprese di cui all'art. 1, comma 1, della legge n. 52/1998 e successive proroghe e modificazioni	0,00	0,00	0,00	0,00	0,00	0,00	36.923.653,55	36.923.653,55
BE1203713	Rimborso dello Stato da parte a carico del Fondo per l'occupazione per oneri derivanti dal contributo di cui all'art. 4, comma 1, del D.L. del 21 maggio 1998 ai datori di lavoro e agli enti pubblici economici che assumono a tempo indeterminato i lavori socialmente utili - art. 4, comma 1, del D.L. del 21 maggio 1998.	0,00	0,00	0,00	0,00	0,00	0,00	208.885,31	208.885,31
BE1203714	Fondo per l'occupazione per oneri derivanti dagli incentivi ai datori di lavoro e alla società di fornitura di lavoro temporaneo a sostegno della ricollocazione lavorativa dei lavoratori impegnati in lavori socialmente utili ai sensi dell'art. 7, commi 1, 4 e 12, del D.lgs. n. 81/2000.	0,00	0,00	0,00	0,00	0,00	0,00	5.243.545,93	5.243.545,93
BE1203717	Credito dello Stato (Fondo per l'occupazione) a copertura degli oneri derivanti dai contributi a carico dei lavoratori assunti dai datori di lavoro che assumono lavoratori destinatari del programma P.A.R.I. ai sensi del decreto direttoriale del Ministero del Lavoro e delle Politiche sociali n. 668 del 18 marzo 2005 e decreti successivi.	0,00	0,00	0,00	0,00	0,00	239.908,00	1.38.745,00	664.449,00
BE1203718	Contributo dello Stato (Fondo per l'occupazione) a copertura degli oneri derivanti dai contributi a carico dei lavoratori assunti dai datori di lavoro che assumono lavoratori residenti nella regione Sardegna destinatari degli interventi di coesione sociale (progetto I.C.S.) ai sensi del Decreto direttoriale del Ministero del Lavoro e delle Politiche sociali n. 2296 del 19 maggio 2005.	0,00	0,00	0,00	0,00	0,00	1.476.208,00	765.231,00	2.241.439,00

Analisi dei crediti verso lo Stato al 31 dicembre 2009 per esercizio di provenienza del residuo

capitolo	descrizione capitolo	2003 e precedenti	2004	2005	2006	2007	2008	2009	Totale residui al 31/12/2009
8E1203719	Contributo dello Stato (Fondo per l'occupazione) a copertura degli oneri derivanti dalle agevolazioni contributive a favore dei datori di lavoro che assumono lavoratori provenienti da imprese ammesse alla procedura di amministrazione straordinaria art. 1, comma 13, del D.L. n. 134/2008 convertito nella legge n. 168/2008 e da imprese operanti nel settore del trasporto aereo di cui all'art. 1-bis, comma 2 del D.L. n. 249/2004 convertito nella legge n. 231/2004.	0,00	0,00	0,00	0,00	0,00	0,00	65.656.813,71	65.656.813,71
8E1203720	Contributo dello Stato (Fondo per l'occupazione) a copertura degli oneri derivanti dai contributi ai datori di lavoro che assumono lavoratori destinatari del progetto "Interventi speciali a sostegno dell'occupazione nel Comune di Taranto" ai sensi del decreto Direttoriale del Ministero del Lavoro e delle politiche sociali n. 1791 del 6 giugno 2008.	0,00	0,00	0,00	0,00	0,00	0,00	2.383,00	2.383,00
8E1203735	Contributo a carico del Fondo per l'occupazione a copertura degli oneri derivanti dalla riduzione delle aliquote dell'IRPEF e dalla riduzione della ritenuta d'acconto dell'IRPEF, art. 23, della legge n. 186/1987.	0,00	0,00	0,00	0,00	0,00	0,00	5.164.568,99	5.164.568,99
8E1203736	Fondo per l'occupazione per oneri derivanti dalla prosecuzione volontaria per il raggugliamento dei requisiti per il pensionamento dei lavoratori impiegati nei lavori socialmente utili di cui all'art. 2, comma 1, del D.L. del 21 maggio 1998.	0,00	0,00	0,00	0,00	1.204.186,14	635.008,18	67.565,77	1.906.760,09
8E1203751	Contributo dello Stato a copertura del disavanzo di gestione del Fondo di previdenza degli addetti alle abolite imposte di consumo art.17 del DPR 649/1972.	0,00	0,00	0,00	0,00	19.253.702,89	163.179.306,72	169.030.663,17	351.463.672,77
8E1203753	Contributo dello Stato a copertura degli oneri derivanti dal trasferimento all'Istituto delle fondazioni dello Stato stesso in materia di validità delle aliquote dell'art.10 del D.L. n.203/2005 convertito nella legge n. 248/2005.	0,00	0,00	0,00	0,00	0,00	11.502.404,31	0,00	11.502.404,31
8E1203770	Rimborso dello Stato per la maggiore anzianità di servizio attribuita al personale dimissionario iscritto al Fondo di previdenza agli addetti alle abolite imposte di consumo - art.23, del D.P.R. n.649/1972.	0,00	0,00	0,00	0,00	0,68	3.752.128,54	3.624.969,43	7.377.098,65
8E1203771	Rimborso dello Stato delle maggiorazioni del trattamento pensionistico per gli ex combattenti - art. 6, legge n.140/1985 e art. 6, legge n.544/1988.	0,00	0,00	0,00	0,00	0,00	171.665.487,87	297.720.849,77	469.386.337,64
8E1203773	Contributo dello Stato per la copertura del disavanzo di gestione del Fondo di previdenza per il personale del Consorzio autonomo del porto di Genova dell'Ente autonomo del porto di Trieste - art.13, comma 2, lett. b), del D.L. n.873/1986 convertito nella legge n. 26/1987.	0,00	0,00	0,00	0,00	0,00	47.137.403,63	59.959.008,61	107.096.412,24

Analisi dei crediti verso lo Stato al 31 dicembre 2009 per esercizio di provenienza del residuo

capitolo	descrizione capitolo	2003 e precedenti	2004	2005	2006	2007	2008	2009	Totale residui al 31/12/2009
8E1203774	CONTRIBUTO DELLO STATO A COPERTURA DEI DISAVANZO DEL FONDO SPECIALE PER I TRATTAMENTI PENSIONISTICI A FAVORE DEL PERSONALE DELLE FERROVIE DELLO STATO S.p.A. - Art. 43, comma 3, della legge 488/1999	0,00	0,00	0,00	0,00	0,00	0,00	46.354.827,38	46.354.827,38
8E1203775	Contributo dello Stato per la copertura degli oneri per pensionamenti anticipati art.1 bis della legge n.85/1989.	8.658,27	0,00	0,00	0,00	0,00	0,00	0,00	8.658,27
8E1203776	Rimborso dello Stato a copertura degli oneri derivanti dai benefici pensionistici a favore dei dipendenti del comparto delle Ferrovie dello Stato S.p.A. - Art. 3, comma 2, della legge n.120/1991	40.490.853,23	0,00	0,00	0,00	2.891.452,43	0,00	0,00	43.382.305,66
8E1203853	delegato a copertura degli oneri derivanti dalle indennità a favore dei lavoratori dei territori della provincia di Catania colpiti dagli eventi sismici dell'Etna dal 13 luglio 2001 ai sensi dell'art. 6, comma 2, dell'O.M. n. 3196/2002	4.652,71	0,00	0,00	0,00	0,00	0,00	0,00	4.652,71
8E1203854	Rimborso dello Stato tramite il Commissario delegato a copertura degli oneri derivanti da provvidenze ai lavoratori dei territori della provincia di Foggia e Campobasso colpiti dagli eventi sismici del 31 ottobre 2002 art. 16 dell'O.M. n. 3253/2002	278.598,14	26.839,27	0,00	0,00	0,00	0,00	0,00	305.438,41
8E1203855	Rimborso dello Stato tramite il Commissario delegato a copertura degli oneri derivanti dalle indennità a favore dei lavoratori dei territori della provincia di Catania colpiti dagli eventi sismici dell'Etna e dagli eventi sismici del 29 ottobre 2002. Art. 15 dell'O.M. n. 3254 del 29/11/2002.	300.287,69	195.143,48	141.239,60	4.238,42	0,00	0,00	0,00	640.909,19
8E1203856	Rimborso dello Stato tramite il Commissario delegato a copertura degli oneri derivanti dalle indennità a favore dei lavoratori dei territori della Regione Molise colpiti dagli eventi meteorologici del mese di gennaio 2003 - art.12 dell'O.M. n. 3260/2003.	0,00	3.026,95	0,00	0,00	0,00	0,00	0,00	3.026,95
8E1203857	Rimborso dello Stato tramite il Commissario delegato a copertura degli oneri derivanti dalle indennità a favore dei lavoratori del Comune di Lipari colpito dai fenomeni vulcanici dello Stromboli del 30 dicembre 2002 - art.18 dell'O.M. n. 3256/2003.	0,00	0,00	572.402,33	0,00	0,00	0,00	0,00	572.402,33
8E1203858	Rimborso dello Stato degli oneri derivanti dalla proroga a favore dei lavoratori residenti nei comuni della regione Abruzzo colpiti dagli eventi sismici del 6 aprile 2009 dell'indennità ordinaria di disoccupazione non agricola con requisiti normali - Art. 5, comma 1 dell'OPCM 3763/2009 e art. 8, comma 3 del D.L. 39/2009 convertito nella legge n. 77/2009.	0,00	0,00	0,00	0,00	0,00	0,00	1.289.896,82	1.289.896,82

Analisi dei crediti verso lo Stato al 31 dicembre 2009 per esercizio di provenienza del residuo

capitolo	descrizione capitolo	2003 e precedenti	2004	2005	2006	2007	2008	2009	Totale residui al 31/12/2009
8E1203920	rimborso per "anni buoi" (sgravi) degli oneri derivanti dall'indennità a favore dei collaboratori coordinati e continuativi e dei lavoratori autonomi della regione Abruzzo che hanno sospeso l'attività a causa degli eventi Sismi del 6 aprile 2009 - art. 5, comma 2 dell' O.P.C.M. n. 3763/2009 e art. 8, comma 3 del D.L. n. 39/2009 convertito nella legge n. 77/2009.	0,00	0,00	0,00	0,00	0,00	0,00	16.895.695,89	16.895.695,89
8E1203950	Rimborso dello Stato a copertura degli sgravi di contributi per i lavoratori agricoli (subordinati ed autonomi) a seguito della sicurezza verificatasi nell'annata agraria 1988-1989, art.8, comma 2, del D.L.n. 231/1989 convertito nella legge n.286/1989.	2.198.135,03	0,00	0,00	54.362,00	24.284,47	73.379,63	7.505,66	2.357.666,79
8E1203951	rimborso di contributo per i lavoratori agricoli (subordinati ed autonomi) a seguito della sicurezza verificatasi nell'annata agraria 1988-1989, art.11 del D.L.n.367/1990 convertito nella legge n.31/1991.	3.118.889,74	0,00	0,00	76.830,00	427.734,08	76.174,01	41.825,52	3.741.453,35
8E1203952	rimborso dello Stato per sgravi su contributi per i lavoratori agricoli (su-bondari ed autonomi) di cui all'art.5, della legge n.185/1992 e successive modificazioni ed integrazioni.	85.809.284,17	32.062.799,79	14.879.729,86	14.346.243,56	9.821.855,39	7.763.109,38	4.631.364,83	169.314.386,98
8E1203961	Contributo dello Stato a copertura degli oneri per minori entrate contributive derivanti dagli interventi nei settori agricolo, forestale, della pesca e dall'acquacoltura di cui agli articoli 7, 8 della legge n.57/2001, per sgravi contributivi a favore di cooperative sociali e aziende pubbliche o private che assumono persone diseredate o internate ai sensi degli art.1 e 2 della legge n.193/2000 - Art.1, comma 2, del D.L. 9 novembre 2001.	1.823.841,41	10.017.260,71	3.862.647,08	389.400,75	163.438,73	67.629,29	39.640,20	16.343.858,17
8E1203970	Rimborso dello Stato per gli oneri derivanti dal riconoscimento della maggiore anzianità contributiva e delle rate di pensionamento anticipato ai lavoratori del gruppo Finmare ai sensi dell'art.9, comma 8, del D.L.n.77 del 1949 convertito nella legge n.160/1989 e successive proroghe.	0,00	0,00	497.450,36	0,00	1.686.717,98	2.635.295,57	2.436.007,68	7.255.471,59
8E1203980	Rimborso dello Stato degli oneri per sgravi contributivi a favore delle imprese che esercitano la pesca costiera, nella acque interne e lagunari di cui all'art.11 della legge n.388 del 2000.	6.361.629,31	776.038,44	866.205,78	661.925,82	0,00	0,00	0,00	8.665.799,35
8E1203986	Contributo dello Stato per contributo agli armatori di navi mercantili nazionali che imbarcano allievi ufficiali di coperta e di macchina con contratto di formazione e lavoro art.6 della legge n.858/1986.	0,00	0,00	50.810.189,34	39.325.027,27	39.990.123,10	42.177.219,39	44.153.004,44	216.455.563,54
8E1203987	Rimborso dello Stato per sgravi di oneri contributivi nel Mazzogiorno a favore dell'armatoria pubblica - art. 5 della legge n.426/1991.	5.262,04	0,00	0,00	0,00	0,00	0,00	0,00	5.262,04
8E1203988		5.354.645,71	356.171,27	142.887,90	0,00	45.027,30	402.706,61	0,00	6.311.438,39

Analisi dei crediti verso lo Stato al 31 dicembre 2009 per esercizio di provenienza del residuo

capitolo	descrizione capitolo	2003 e precedenti	2004	2005	2006	2007	2008	2009	Totale residui al 31/12/2009
8E1203989	Rimborso da parte dello Stato degli oneri derivanti dagli sgravi contributivi a favore delle imprese del settore mantovano di cui all'art.6, comma 1 e 6 bis del D.L.n.457/1997 convertito nella legge n.30/1998 e all'art.5 della legge n.27/2000, con riferimento al Contributo dello Stato per il riconoscimento del periodo di servizio militare e di navigazione mercantile ai sensi dell'art. 22, comma 2, della legge 658/1967.	0,00	0,00	0,00	105.565.804,51	321.091.031,24	249.990.502,23	274.488.185,78	951.135.523,76
8E1203995	Lavorio ed oneri a carico delle aziende per derivanti dai contributi di malattia previsti dagli accordi nazionali di categoria per i lavoratori addetti ai pubblici servizi di Trasporto - Art. 3, D.L. n. 14666/2007.	0,00	0,00	0,00	0,00	0,00	0,00	1.058.737,00	1.058.737,00
8E1203996		0,00	0,00	0,00	0,00	0,00	0,00	11.112.221,13	11.112.221,13
	totali	247.588.664,74	754.615.593,96	926.481.363,62	1.605.638.436,69	1.773.339.617,31	6.061.735.100,71	8.430.529.801,18	19.799.928.578,21

Crediti contributivi e sanzioni ceduti al 31/12/2009 e relativo Fondo svalutazione crediti contributivi

procedure di riscossione	CREDITI CEDUTI									
	fino al 1999	2000	2001	2002	2003	2004	2005	totale		
DM 10	6.349.371.550	1.074.083.356	1.131.593.270	1.281.272.840	1.735.668.834	2.826.884.514	2.854.073.511	17.252.947.875		
Artigiani	2.373.583.613	401.602.518	339.549.096	363.467.417	400.995.031	448.684.445	348.685.444	4.676.567.563		
Commercianti	2.601.024.708	379.158.064	331.633.855	349.724.084	399.721.829	480.801.938	468.621.555	5.010.686.033		
Coltivatori diretti coloni e mezzadri	787.954.135	47.291.959	45.491.798	45.158.212	47.770.686	51.256.616	0	1.024.923.406		
Aziende agricole	1.689.364.189	343.904.333	241.541.724	120.337.243	70.263.188	302.982.150	0	2.768.392.827		
	13.801.298.195	2.246.040.230	2.089.809.743	2.159.959.796	2.654.419.567	4.110.609.663	3.671.380.510	30.733.517.704		

procedure di riscossione	FONDO SVALUTAZIONE PER CREDITI CEDUTI									
	fino al 1999	2000	2001	2002	2003	2004	2005	totale		
DM 10	5.206.685.474	524.060.326	556.903.158	633.933.645	859.138.197	1.398.644.752	861.691.950	10.041.057.502		
Artigiani	1.640.397.435	149.979.754	130.402.456	140.405.476	154.997.389	173.228.471	66.105.590	2.455.516.571		
Commercianti	1.454.048.854	129.459.532	124.606.156	133.659.624	151.710.544	179.747.717	91.168.594	2.264.401.021		
Coltivatori diretti coloni e mezzadri	726.668.753	38.075.432	38.707.474	39.513.014	42.010.990	45.111.781	0	930.087.444		
Aziende agricole	1.279.258.855	265.479.507	144.857.486	49.617.172	22.929.524	191.428.381	0	1.953.570.925		
	10.307.059.371	1.107.054.551	995.476.730	997.128.931	1.230.786.644	1.988.161.102	1.018.966.134	17.644.633.463		

Residui attivi al 31.12.2009 relativi a crediti per prestazioni indebite

Capitoli	Anno di accertamento							Totali
	2004 E ANNI PRECEDENTI	2005	2006	2007	2008	2009		
Crediti da partitante automatizzato	1.599.818.994,28	243.674.993,19	296.365.506,69	331.273.873,39	465.970.868,95	858.889.318,52	3.795.993.555,02	
meno:								
Partite da definire	85.782.775,81	13.065.926,45	15.891.207,64	17.763.004,76	24.985.498,19	46.053.903,67	203.542.316,52	
TOTALI	1.514.036.218,47	230.609.066,74	280.474.299,05	313.510.868,63	440.985.370,76	812.835.414,85	3.592.451.238,50	

2E 1309001 | Recupero di prestazioni pensionistiche
3E 1309001 | Recupero di prestazioni non pensionistiche

4E 1309015 | Recupero di prestazioni del Fondo di previdenza per il personale a rapporto d'impiego

Totale

3.224.390.798,89
364.898.740,77
3.161.698,84

3.592.451.238,50

Allegato B

Elenco dei capitoli delle spese obbligatorie che presentano un'eccedenza degli impegni sulle previsioni definitive.

Capitolo	Denominazione Capitolo	Previsioni Definitive	Somme Impiegate	Scostamenti	Note
	UP9 1 - Centro di Responsabilità Entrate Contributive				
1U1205016	PRESTAZIONI DIVERSE A CARICO DI FONDI O GESTIONI PENSIONISTICHE (LIQUIDAZIONI IN CAPITALE, INDEBITATA, ASSICURAZIONE VITA) E LAVORO CHE ASSUMONO LAVORATORI DESTINATARI DEL PROGETTO "INTERVENTI SPECIALI A SOSTEGNO DELL'OCCUPAZIONE NEL COMUNE DI TARANTO" AI SENSI DEL DECRETO DIRETTORIALE DEL MINISTERO	0,00	12.452,26	12.452,26	Importo non previsto a preventivo assestato
1U1206068	CONTRIBUTO AI DATORI DI LAVORO CHE ASSUMONO LAVORATORI RESIDENTI NELLA REGIONE SARDEGNA DESTINATARI DEGLI INTERVENTI DI CREZIONE SOCIALE (PROGETTO I.C.S.) AI SENSI DEL DECRETO DIRETTORIALE DEL MINISTERO	0,00	2.383,00	2.383,00	Importo non previsto a preventivo assestato
1U1206069	CONTRIBUTO ALLE AZIENDE A COPERTURA DEI TRATTAMENTI AGGIUNTIVI DI MALATTIA PREVISTI DAGLI ACCORDI NAZIONALI DI CATEGORIA PER I LAVORATORI ADDETTI AI PUBBLICI SERVIZI DI TRASPORTO - ART.3 DEL D.L. N.	0,00	25.116.067,00	25.116.067,00	Importo non previsto a preventivo assestato
1U1206070	CONTRIBUTO AI DATORI DI LAVORO CHE ASSUMONO LAVORATORI RESIDENTI NELLA REGIONE SARDEGNA DESTINATARI DEGLI INTERVENTI DI CREZIONE SOCIALE (PROGETTO I.C.S.) AI SENSI DEL DECRETO DIRETTORIALE DEL MINISTERO	0,00	786.987,00	786.987,00	Importo non previsto a preventivo assestato
1U1206072	INCENTIVI A COPERTURA DELL'ONERE CONTRIBUTIVO, DA INCARICHI DI COLLABORAZIONE COORDINATA E CONTINUATIVA E LAVORO AUTONOMO PER LO SVOLGIMENTO DI ATTIVITÀ DA PARTE DI SOGGETTI GIÀ IMPEGNATI IN LAVORI 5	0,00	985.033,85	985.033,85	Importo non previsto a preventivo assestato
1U1206079	CONTRIBUTI AI DATORI DI LAVORO E ALLE SOCIETÀ DI FORNITURA DI LAVORO TEMPORANEO A SOSTEGNO DELLA RICOLOCAZIONE LAVORATIVA DEI LAVORATORI IMPEGNATI IN LAVORI SOCIALMENTE UTILI AI SENSI DELL'ART. 7.	2.820.000,00	4.259.144,06	1.439.144,06	Importo sottostimato a preventivo assestato
1U1206088	CONTRIBUTI AI DATORI DI LAVORO CHE ASSUMONO PERSONALE IN ATTUAZIONE DEL PIANO STRAORDINARIO DI OCCUPAZIONE GIOVANILE - ART. 1, LEGGE N. 113/1986	0,00	8.236,55	8.236,55	Importo non previsto a preventivo assestato
1U1206089	CONTRIBUTI AGLI ARMATORI DI NAVI MERCANTILI NAZIONALI CHE IMBARCANO ALLEVI UFFICIALI DI COPERTA E DI MACCHINA CON CONTRATTO DI FORM AZIONE E LAVORO - ART. 6, LEGGE N. 856/1986	0,00	1.032,91	1.032,91	Importo non previsto a preventivo assestato
1U1206093	CONTRIBUTO AI DATORI DI LAVORO CHE ASSUMONO LAVORATORI ISCRITTI NELLE LISTE DI MOBILITÀ AI SENSI DELL'ART. 8, C. 4, DELLA LEGGE N. 22/1991	18.811.000,00	41.136.684,37	22.325.684,37	Importo sottostimato a preventivo assestato
1U1206094	CONTRIBUTO AI DATORI DI LAVORO CHE STIPULANO CONTRATTI DI SOLIDARIETÀ AI SENSI DELL'ART. 5, C. 4, DI N. 148/1993	0,00	48.728,29	48.728,29	Importo non previsto a preventivo assestato
1U1206096	CONTRIBUTO AI DATORI DI LAVORO CHE ASSUMONO LAVORATORI CHE OPERANO AI SENSI DELL'ART. 4, COMMI 17 E 19 DELLA LEGGE N. 449/1987	0,00	1.151.917,32	1.151.917,32	Importo non previsto a preventivo assestato
1U1207008	ONERI FINANZIARI DERIVANTI DA CESSIONE CREDITI CONTRIBUTIVI DI CUI ALL'ART. 13, LEGGE N. 448/1998 COME RISULTA, MODIFICATO, DA ART. 1, D.L. N. 308/1999	196.677.477,36	228.676.735,74	31.999.258,36	Previdenza di difficile quantificazione, in quanto risente della definizione del rendimento SCII
1U1209001	SGRAVI DI ONERI CONTRIBUTIVI DEL MEZZOGIORNO ART. 18, LEGGE N. 1089/1968	6.200.000,00	10.181.911,23	3.981.911,23	Importo sottostimato a preventivo assestato
1U1209003	RIMBORSO DI CONTRIBUTI (CONTRIBUTO SOLIDARIETÀ TRATTAMENTO PENSIONISTICO INTEGRATIVO)	835.330.945,00	1.320.662.098,18	485.331.151,18	Importo sottostimato a preventivo assestato
1U1209011	SGRAVIO DI CONTRIBUTI PREVIDENZIALI A FAVORE DELLE IMPRESE DELLE PROVINCE DI TRIESTE E GORIZIA AI SENSI DELL'ART. 1, COMMA 5 DEL D.L. N. 516/1987 CON	0,00	76.137,23	76.137,23	Importo non previsto a preventivo assestato
1U1209014	SGRAVI DI CONTRIBUTI AI DATORI DI LAVORO PER I LAVORATORI ALL'ESTERO NEI PAESI EXTRACOMUNITARI AI SENSI DELL'ART. 4, COMMA 2, L. ETT. A), DI N. 317/87, CONVERTITO NELLA LEGGE N. 388/1987	29.260.000,00	37.364.379,86	8.104.379,86	Importo sottostimato a preventivo assestato
1U1209017	SGRAVI DI CONTRIBUTI A FAVORE DEI DATORI DI LAVORO DEL SETTORE AGRICOLO OPERANTI NEL MEZZOGIORNO - ART. 14, COMMA 1, LEGGE N. 64/198 E NEL TESTO SOSTITUITO DALL'ART. 1, COMMA 5 DEL D.L. N. 516/1987 CON	0,00	382.574,14	382.574,14	Importo non previsto a prev. assestato
1U1209024	SGRAVI DI ONERI CONTRIBUTIVI NEL MEZZOGIORNO A INCREDITO DEL LAVORO OCCUPAZIONALI DI CUI ALL'ART. 1, C. 2, DELLA LEGGE N. 74/1989, CONVERTITI CON LA LEGGE N. 151/1993 E SUCCESSIVE MODIFICHE E ALL'ART. 2, D.M. 5. AG.	0,00	105.607,19	105.607,19	Importo non previsto a preventivo assestato

Capitolo	Denominazione Capitolo	Previsori Definitivi	Somme Impegnate	Scostamenti	Note
1U1209031	SGRAVI DI ONERI CONTRIBUTIVI A FAVORE DEI DATORI DI LAVORO CHE STIPULANO CONTRATTI DI SOLIDARIETA' DI CUI ALL'ART. 6, C. 4 DEL D.L. N. 510/1996 CONVERTITO NELLA LEGGE N. 608/1996.	6.000.000,00	8.783.061,65	783.061,65	Previsione lievemente sottostimata
1U1209033	SGRAVI DI ONERI CONTRIBUTIVI A FAVORE DELLE IMPRESE ARTIGIANE PER IL PERSONALE IN CASO DI NAVI ISCRITTE NEL REGISTRO INTERNAZIONALE E DI CUI ALL'ART. 6, C. 1 DEL D.L. N. 457/1997 CONVERTITO NELLA LEGGE N. 457/1997.	241.177.031,00	253.991.096,83	12.819.065,83	Previsione lievemente sottostimata
1U1209036	SGRAVI DI ONERI CONTRIBUTIVI A FAVORE DI DATORI DI LAVORO CHE ASSUMONO LAVORATORI FRONTALIERI DI CUI ALL'ART. 6, C. 1 DEL D.L. N. 457/1997 CONVERTITO NELLA LEGGE N. 457/1997.	10.000,00	24.250,50	14.250,50	Importo sottostimato e preventivo assestato
1U1209042	SGRAVI DI ONERI CONTRIBUTIVI A FAVORE DELLE AZIENDE CON MENO DI VENTI DIPENDENTI CHE ASSUMONO LAVORATORI A TEMPO DETERMINATO AI SENSI DELL'ART. 10, COMMI 2 E 3 DELLA LEGGE N. 53/2000.	31.537.000,00	37.891.407,43	6.354.407,43	Previsione sottostimata
1U1209043	SGRAVI DI ONERI CONTRIBUTIVI DI CUI ALL'ART. 115, C. 1, 2, 3 E 4 DELLA LEGGE N. 388/2000 A FAVORE DELLE IMPRESE CHE ATTUANO I PROGRAMMI DI RIALLINEAMENTO AI SENSI DELL'ART. 5, D.L. N. 510/1996 CONVERTITO NELLA LEGGE N. 608/1996.	0,00	396.817,00	396.817,00	Importo non previsto e preventivo assestato
1U1209045	SGRAVI DI ONERI CONTRIBUTIVI A FAVORE DELLE IMPRESE CHE ESERCITANO LA PESCA COSTIERA, NELLE ACQUE INTERNE E LAGUNARI, AI SENSI DELL'ART. 11 DELLA LEGGE N. 388/2000.	0,00	483.154,12	483.154,12	Importo non previsto e preventivo assestato
1U1209046	ONERI PER LA RIDUZIONE DELL'ALIQUOTA CONTRIBUTIVA PER L'ANNO 1999 A FAVORE DEI DIPENDENTI DELLE AZIENDE ESERCENTI PUBBLICI SERVIZI DI TRASPORTO - ART. 9, C. 1, LEGGE N. 479/1999.	0,00	750.881,00	750.881,00	Importo non previsto e preventivo assestato
1U1209047	ONERI PER LA RIDUZIONE DELLE ALIQUOTE CONTRIBUTIVE PER L'ANNO 1999 A FAVORE DELLE AZIENDE ESERCENTI PUBBLICI SERVIZI DI TRASPORTO - ART. 3-815, D.L. N. 256/2001 CONVERTITO IN LEGGE N. 334/2001.	0,00	313.240,00	313.240,00	Importo non previsto e preventivo assestato
1U1209050	SGRAVI DI ONERI CONTRIBUTIVI A FAVORE DI COOPERATIVE SOCIALI E AZIENDE PUBBLICHE O PRIVATE CHE ASSUMONO PERSONE DETENUTE O INTERNALE AI SENSI DELLA LEGGE N. 183/2000.	2.110.000,00	2.436.007,66	326.007,66	Previsione lievemente sottostimata
1U1209051	SGRAVI DI ONERI CONTRIBUTIVI A FAVORE DELLE IMPRESE ARMATORIALI DI NAVI CHE ESERCITANO ATTIVITA' DI CABOTTAGGIO MARITTIMO ANCHE IN VIA NON ESCLUSIVA AI SENSI DELL'ART. 32, C. 32, LEGGE N. 448/2001 CONVERSIONE IN LEGGE N. 289/2001.	191.700,00	927.362,94	735.662,94	Importo sottostimato e preventivo assestato
1U1209061	SGRAVI DI ONERI CONTRIBUTIVI A FAVORE DELLE IMPRESE ARMATORIALI DI NAVI CHE ESERCITANO ATTIVITA' DI CABOTTAGGIO MARITTIMO, ANCHE IN VIA NON ESCLUSIVA, DI CUI ALL'ART. 21, COMMA 10, DELLA LEGGE N. 289/2001.	0,00	13.818.416,99	13.818.416,99	Importo non previsto e preventivo assestato
1U1209081	SGRAVI DI CONTRIBUTI PER I LAVORATORI AGRICOLI (SUBORDINATI E AUTONOMI) A SEGUITO DELLA SICCTA' VERIFICATAI NELL'ANNATA AGRARIA 198 8-1989 - ART. 7-TER, D.L. N. 231/1989 CONVERTITO IN LEGGE N. 206/1989.	0,00	7.505,66	7.505,66	Importo non previsto e preventivo assestato
1U1209082	SGRAVI DI CONTRIBUTI PER I LAVORATORI AGRICOLI (SUBORDINATI E AUTONOMI) A SEGUITO DELLA SICCTA' VERIFICATAI NELL'ANNATA AGRARIA 198 9-1990 - ART. 9, D.L. N. 367/1990 CONVERTITO NELLA LEGGE N. 31/1991.	0,00	41.825,52	41.825,52	Importo non previsto e preventivo assestato
1U1209083	SGRAVI DI CONTRIBUTI PER I LAVORATORI AGRICOLI (SUBORDINATI E AUTONOMI) A SEGUITO DI EVENTI CALAMITOSI ART. 5 DELLA LEGGE N. 185/79 2 E SUCCESSIVE MODIFICAZIONI E AGGIUNTE.	0,00	4.631.364,83	4.631.364,83	Importo non previsto e preventivo assestato
1U1209084	SGRAVI DI CONTRIBUTI PREVIDENZIALI A FAVORE DELLE AZIENDE OPERANTI NEI COMUNI DELL'UMBRIA E DELLE MARCHE COLPITI DAL SISMA DEL SETTEMBRE 1997 - ART. 13, C. 6 TER, D.L. N. 6/98 CONVERTITO NELLA LEGGE N. 6/98.	0,00	7.450,59	7.450,59	Importo non previsto e preventivo assestato
1U121008	VERSAMENTO DI CONTRIBUTI ASSOCIATIVI RISCOSSI PER IL CONTO DELLE ORGANIZZAZIONI SINDACALI	218.108.518,13	217.254.371,25	7.146.053,12	Il maggiore impegno corrisponde alla maggiore riscossione di quote associative
1U121009	VERSAMENTO DI CONTRIBUTI RISCOSSI PER CONTO DI ALTRI ENTI	59.885.238,00	70.650.418,20	10.775.180,20	Il maggiore impegno corrisponde alla maggiore riscossione di quote associative
1U121027	VERSAMENTO DI CONTRIBUTI ASSOCIATIVI, INTEGRATIVI E DI ASSISTENZA CONTRATTUALE RISCOSSI PER CONTO DI ORGANIZZAZIONI SINDACALI DEL SETTORE AGRICOLO	48.632.033,00	64.067.395,13	35.435.362,13	Il maggiore impegno corrisponde alla maggiore riscossione di quote associative

Capitolo	Denominazione Capitolo	Previsioni Definitive	Somme Impegnate	Scostamenti	Nota
1U4121036	ONERI FINANZIARI PER CONTO DELL'INAIL DERIVANTI DALLA CESSAZIONE DI ONERI CONTRIBUTIVI CHE ALL'ART. 13, LEGGE N. 48/99 SONO STATI MODIFICATI DALL'ART. 1, DL N. 30/99 CONVERTITO DALLA LEGGE N.	4.160.102,62	4.310.386,27	150.485,65	Differenza con la previsione percentualmente trascurabile
1U4121039	RIMBORSO DI CONTRIBUTI RELATIVI AI LAVORATORI AGRICOLI (DEPENDENTI E AUTONOMI) EFFETTUATO PER CONTO DELL'INAIL	0,00	3.933.863,00	3.933.863,00	Importo non previsto a preventivo assestato
	TOTALE UPB 1	1.694.906.045,13	2.375.628.700,79	680.722.735,66	
	UPB 2 - Centro di Responsabilità Prestazioni Pensionistiche				
2U1205001	PENSIONI E RELATIVI TRATTAMENTI PER CARICHI FAMILIARI	173.127.084.246,81	173.764.516.104,27	637.431.859,46	Valutazioni delle prestazioni sottostimate a preventivo assestato
2U1205016	PRESTAZIONI DIVERSE A CARICO DI FONDI O GESTIONI PENSIONISTICHE (LIQUIDAZIONE IN CAPITALE, INDENNITÀ, ASSEGNI E LIQUIDAZIONI VARIE)	12.233.946.497,94	12.419.401.908,43	185.455.410,47	Gli oneri non sono perfettamente prevedibili in fase di preventivo assestato
2U1206050	VALORI PER LA COPERTURA DEI PERIODI ASSICURATIVI TRASFERITI AD ALTRENTI DI PREVIDENZA	885.124.169,00	1.298.587.630,65	413.463.461,65	Importo sottostimato a preventivo assestato
2U1207002	INTERESSI PASSIVI SULLE PRESTAZIONI ARRETRATE	72.256.678,13	100.739.869,69	21.483.191,56	Importo sottostimato a preventivo assestato
2U1209004	RIMBORSO DI RISERVE E DI VALORI CAPITALI	2.067.391,00	2.760.624,39	693.233,39	Importo difficilmente valutabile in fase di preventivo assestato
2U1209005	RIMBORSO DI PROVENTI DERIVANTI DAL DIVIETO DI CUNULO TRA PENSIONI E RETRIBUZIONI	90.000,00	145.949,64	55.949,64	Differenza trascurabile
2U1209052	REGIME DI TOTALE CUMULABILITÀ DELLA PENSIONE DI ANZIANITÀ CON I REDDITI DA LAVORO DI CUI ALL'ART. 44, C. 2, LEGGE N. 289/2002	0,00	36.333,72	36.333,72	Importo non previsto a preventivo assestato
2U1209033	RIMBORSO DI PROVENTI A SANATORIA DEI PERIODI DI TOTALE PARZIALE INCUMULABILITÀ DELLA PENSIONE CON I REDDITI DA LAVORO DI CUI ALL'ART. 44, C. 3, LEGGE N. 289/2002	0,00	23.236,40	23.236,40	Importo non previsto a preventivo assestato
2U4121006	VERSAMENTO ALLO STATO DI RITENUTE EX ONMI SULLE PENSIONI - ART. 11 DUDOCIES, LEGGE N. 64/1978	2.065.990,00	2.065.990,16	0,16	Differenza trascurabile
2U4121007	VERSAMENTO ALLE ORGANIZZAZIONI SINDACALI DI RITENUTE SULLE PENSIONI PER CONTRIBUTI ASSOCIATIVI	339.449.547,00	343.870.946,97	4.421.399,97	Il maggiore impegno corrisponde alla maggiore riscossione di ONMI ASSOCIATIVE
	TOTALE UPB 2	186.668.084.517,88	187.932.148.584,39	1.264.064.066,42	
	UPB 3 - Centro di Responsabilità Prestazioni a sostegno del reddito				
3U1205002	PRESTAZIONI ANTICIPATE DALLE AZIENDE TENUTE ALLA PRESENTAZIONE DELLE DENUNCE BENDICONTO	11.548.375.290,99	11.603.068.680,23	54.693.389,24	Importo sottostimato a preventivo assestato
3U1205003	PRESTAZIONI ECONOMICHE A LAVORATORI DISOCCUPATI NON AGRICOLI (IND. MOBILITÀ, IND. DISOCCUPAZIONE E RELATIVI TRATTAMENTI PER CARICHI FAMILIARI)	5.295.133.517,61	6.253.004.107,92	957.870.590,31	Il capitolo ha risentito della crisi congiunturale
3U1205006	SERVIZI DOMESTICI E FAMILIARI AI LAVORATORI ADDETTI A PRESTAZIONI ECONOMICHE ASSICURAZIONE CONTRO LA TUBERCOLOSI E CONNESSE MAGGIORAZIONI PER CARICHI FAMILIARI EROGATE DIRETTAMENTE ALBE NEFFICIARI	64.831.099,02	90.990.425,65	26.157.326,63	Gli oneri non sono perfettamente prevedibili in fase di preventivo assestato
3U1205008	PRESTAZIONI ECONOMICHE ASSICURAZIONE CONTRO LA TUBERCOLOSI E CONNESSE MAGGIORAZIONI PER CARICHI FAMILIARI EROGATE DIRETTAMENTE ALBE NEFFICIARI	36.777.900,00	38.928.358,10	150.359,10	Differenza con la previsione percentualmente trascurabile
3U1205009	PRESTAZIONI ECONOMICHE EROGATE DIRETTAMENTE AI LAVORATORI O RIMBORSATE DIRETTAMENTE ALLE AZIENDE (INTEGRAZIONI SALARIALI, ASSEGNI FA MILIARI E RELATIVE MAGGIORAZIONI, ASSEGNI PER CONGEDI MATRIMONIALI)	881.702.013,30	1.226.090.108,33	344.388.095,03	Il capitolo ha risentito della crisi congiunturale
3U1205010	INTEGRAZIONI SALARIALI E CONNESSE ONERI PER IL NUCLEO FAMILIARE AI LAVORATORI AGRICOLI	6.928.804,44	14.392.320,89	7.463.716,45	Il capitolo ha risentito della crisi congiunturale
3U1205013	PRESTAZIONI ECONOMICHE TEMPORANEE EROGATE TRAMITE LE CASSE MARITIME (INDENNITÀ DI MALATTIA E MATERNITÀ, INDENNITÀ ALLE LAVORATRICI MADRI, EX ART. 6, LEGGE N. 903/1977, RIMBORSO AI DATI DI LAVORO D	165.401.770,00	171.438.811,48	6.037.041,48	Previsione lievemente sottostimata
3U1205016	PRESTAZIONI PENSIONISTICHE (LIQUIDAZIONE IN CAPITALE), INDENNITÀ, ASSEGNI E LIQUIDAZIONI VARIE)	44.894.543,00	57.326.361,63	12.431.818,63	Il capitolo ha risentito della crisi congiunturale
3U1205018	PRESTAZIONI ECONOMICHE TEMPORANEE EROGATE PER CONTO DI ENTI E ORGANISMI ASSICURATORI ESTERI IN REGIME DI REGOLIAMENTI	5.058.600,00	11.461.552,39	6.402.952,39	Importo sottostimato a preventivo assestato
3U1205020	PRESTAZIONI ECONOMICHE ACCESSORIE PRESTAZIONI TERAPIE PREVENTIVE (SPESA E INDENNITÀ DI VIAGGIO AGLI ASSISTITI), SPESE DI SOGGIORNO	8.100.000,00	9.355.989,13	1.255.989,13	Previsione non esattamente determinabile

Capitolo	Denominazione Capitolo	Previsioni Definitive	Somme Impegnate	Scostamenti	Note
301205021	PRESTAZIONI VARIE A CARICO DI PARTICOLARI FONDI (SUSSIDI AGLI OPERAI ADDETTI ALLE MINIERE DI ZOLFRO DELLA SICILIA, SUSSIDI AI COMMESSI E DEGLI UFFICI DEL REGISTRO E DELLE IPOTECHE, ASSEGNO VITALIZIE)	154,93	318,36	163,43	Differenza con la previsione trascurabile
301205033	PRESTAZIONI ECONOMICHE PER RIMPATRIO DI LAVORATORI EXTRACOMUNITARI AI SENSI DELL'ART. 13 DELLA LEGGE N. 352/1986	80.000,00	82.453,95	2.453,95	Differenza con la previsione trascurabile
301205046	PRESTAZIONI ECONOMICHE (ASSEGNO AI NUCLEI FAMILIARI E ASSEGNO PER MATERNITA) CONCESSE DAI COMUNI AI SENSI DEGLI ARTT. 65 E 66 DELLA LEGGE N. 448/96, DELL'ART. 50 DELLA LEGGE N. 144/99 E SUCCESSIVE DI	541.000.000,00	543.480.916,71	2.480.916,71	Previsione non esattamente determinabile
301205048	ASSEGNO PER MATERNITA AI SENSI DELL'ART. 49, COMMA 6 DELLA LEGGE N. 488/98	4.950.000,00	5.036.421,95	86.421,95	Differenza con la previsione costante
301205052	ASSEGNI STRAORDINARI PER IL SOSTEGNO DEL REDDITO A FAVORE DEI LAVORATORI DI IMPRESE DEL CREDITO AI SENSI DELL'ART. 10 DELLA LEGGE N. 30/98	448.214.000,00	473.809.334,55	27.595.334,55	Importo non determinabile esattamente. Si evidenzia che le prestazioni in argomento sono integralmente finanziate dal contributo straordinario a carico dei datori di lavoro.
301205053	ASSEGNI STRAORDINARI PER IL SOSTEGNO DEL REDDITO A FAVORE DEI LAVORATORI DELLE IMPRESE DEL CREDITO COOPERATIVO AI SENSI DELL'ART. 5, C. 1, LETT. B) DEL D.L.N. 157/2000	1.636.000,00	1.735.407,82	99.407,82	Importo non determinabile esattamente. Si evidenzia che le prestazioni in argomento sono integralmente finanziate dal contributo straordinario a carico dei datori di lavoro.
301205059	PRESTAZIONI (ASSEGNI STRAORDINARI PER IL SOSTEGNO DEL REDDITO A BONUS) A FAVORE DEI LAVORATORI GIÀ DIPENDENTI DALL'AMMINISTRAZIONE A UTINOMIA DEI MONOPOLI DI STATO AI SENSI DELL'ART. 5, C. 1, LETT. D) DEL D.L.N.	2.960.065,00	3.289.300,11	329.235,11	Importo non determinabile esattamente. Si evidenzia che le prestazioni in argomento sono integralmente finanziate dal contributo straordinario a carico dei datori di lavoro.
301205071	ASSEGNI STRAORDINARI PER IL SOSTEGNO DEL REDDITO A FAVORE DEI LAVORATORI ADDETTI AL SERVIZIO DELLA RISCOSSIONE DEI TRIBUTI EORIBALI E DEGLI ALTRI ENTI PUBBLICI - ART. 3, LETTERE A), B) DEL D.L. N. 37	30.776.000,00	38.789.552,84	8.013.552,84	Importo non determinabile esattamente a preventivo
301205077	PRESTAZIONI ECONOMICHE AI LAVORATORI DIPENDENTI (PROROGA DELL'INDENNITA' ORDINARIA DI DISOCCUPAZIONE CON REQUISITI NORMALI E CONNESSI TRATTAMENTI DI FAMIGLIA) E AI LAVORATORI AUTONOMI (INDENNITA' JOL)	0,00	17.851.649,19	17.851.649,19	Importo non stimato in sede di prev. assezzato
301207002	INTERESSI PASSIVI SU PRESTAZIONI A SOSTEGNO DEL REDDITO ARRETRATE (ESCLUSI ONERI SENTENZE DELLA CORTE COSTITUZIONALE N. 495/1993 E N. 248/1984)	3.354.536,00	4.306.364,30	951.728,30	Importo sottostimato a preventivo assezzato
302114012	ANTICIPAZIONI D'IMPOSTA SUL TRATTAMENTO DI FINE RAPPORTO A CARICO DEL FONDO DI PREVIDENZA PER GLI IMPEGGATI DIPENDENTI DAI CONCESSIONARI DEL SERVIZIO DI RISCOSSIONE DEI TRIBUTI E DELLE ALTRE ENTRATE	0,00	17.421,28	17.421,28	Importo non previsto a preventivo assezzato
304121007	VERSAMENTO ALLE ORGANIZZAZIONI SINDACALI DI RITENUTE SU PRESTAZIONI ECONOMICHE TEMPORANEE PER CONTRIBUITI ASSOCIATIVI	62.168.935,41	69.333.083,06	7.164.147,65	Il maggiore impegno corrisponde alla maggiore riscossione di quote associative
304121011	PAGAMENTO DI PRESTAZIONI PER CONTO DI ALTRI ENTI	4.981.426.679,86	5.463.275.377,51	481.848.697,65	Importo sottostimato a preventivo assezzato
	TOTALE UPS 3	24.133.769.909,16	26.097.062.737,56	1.963.292.828,02	
	UPS 4 - Centro di Responsabilità Gestione e sviluppo risorse umane				
401102020	COMPENSI ACCESSORI DI RETRIBUZIONE DEL PERSONALE DIRIGENTE (RETRIBUZIONE DI POSIZIONE E DI RISULTATO)	39.596.167,00	39.620.305,46	24.138,46	Lo scostamento rispetto al budget previsto è dovuto all'attribuzione al fondo dei compensi incassati dall'istituto nel corso del 2009 per incarichi aggiuntivi del personale dirigente.
401102027	TRATTAMENTO ACCESSORIO PER I DIRIGENTI GENERALI	6.576.278,00	6.579.563,00	3.285,00	Lo scostamento rispetto al budget previsto è dovuto all'attribuzione al fondo dei compensi incassati dall'istituto nel corso del 2009 per incarichi aggiuntivi del personale dirigente.
401403005	ONERI PER I TRATTAMENTI PENSIONISTICI INTEGRATIVI A FAVORE DEL PERSONALE DELL'ISTITUTO ART. 64, COMMA 4, LEGGE N. 30/98	112.993.186,00	121.094.114,15	8.602.928,15	L'importo si discosta da quello preventivato per effetto del maggior numero di dipendenti cessati dal servizio rispetto alla stima effettuata.
401403006	ONERI PER I TRATTAMENTI PENSIONISTICI INTEGRATIVI A FAVORE DEL PERSONALE IN QUIESCENZA DELLA SOPPRESSA SEGRETTASS	130.000,00	178.764,53	48.764,53	L'importo si discosta da quello preventivato per effetto del maggior numero di cessazioni registrate nell'esercizio rispetto alla stima effettuata.
402115001	INDENNITA' DI BUONISCUITA AL PERSONALE CESSATO DAL SERVIZIO	165.000.000,00	189.268.513,28	24.268.513,28	Lo scostamento è causato dal maggior numero di dipendenti cessati dal servizio nonché per l'esecutività di sentenze favorevoli agli ex dipendenti, per l'applicazione dei benefici contrattuali relativi a cessazioni anni precedenti e dall'attribuzione dell'ultima IIS del 2007.

Capitolo	Denominazione Capitolo	Previsioni Definitive	Somme Impegnate	Scostamenti	Nota
402115002	PREMIO DI OPEROSITÀ A MEDICI LIBERI PROFESSIONISTI CON INCARICO A CAPITOLATO CESSATI DAL RAPPORTO PROFESSIONALE	30.000,00	53.359,94	23.359,94	L'importo di discosta da quello preventivato per effetto delle cessazioni non prevedibili verificatesi nell'esercizio.
402115004	TRATTAMENTO DI FINE RAPPORTO AL PERSONALE CESSATO DAL SERVIZIO	1.180.000,00	1.715.400,23	535.400,23	L'importo di discosta da quello preventivato per effetto del maggior numero di dipendenti, difficilmente quantificabile, cessati dall'esercizio.
402220099	ESTINZIONE DI DEBITI CONNESSI ALLA GESTIONE DELLE RISORSE UMANE	0,00	3.066.807,80	3.066.807,80	Importo non previsto a preventivo assestato
404121004	VERSAMENTO DELLE RITENUTE PREVIDENZIALI ENIPAM EFFETTUATE AI MEDICI LIBERI PROFESSIONISTI CON INCARICO A CAPITOLATO	12.500,00	12.706,75	206,75	Scostamento trascurabile
	TOTALE UP8 4	325.018.131,00	361.591.535,14	36.573.404,14	
	UP8 5 - Centro di Responsabilità Approvvigionamenti Ispisica e patrimonio				
501101001	COMPENSI FISSI E ONERI RIFLESSI AL PRESIDENTE DELL'ISTITUTO	203.000,00	216.261,20	13.261,20	Lo scostamento è connesso alle consistenze dell'incarico di Commissario straordinario della CAI dell'INCS.
501104020	DELL'ISTITUTO SERVIZI SVOLTI DA ALTRI ENTI ED ORGANISMI NAZIONALI PER L'ACCERTAMENTO E LA RISCOSSIONE DEI CONTRIBUTI E PER L'EROGAZIONE DELLE PRESTAZIONI	439.949.095,00	458.108.663,95	18.159.567,95	La maggiore spesa è dovuta al crescente volume dei servizi resi.
501104021	SPESA PER I SERVIZI IN OUTSOURCING FINALIZZATI AL RECUPERO DI CONTRIBUTI	3.000.000,00	5.576.073,23	2.576.073,23	Lo scostamento è connesso all'incremento dei contatti con i clienti.
501104023	SPESA PER I SERVIZI SVOLTI DAL CAF PER LA DETERMINAZIONE DELL'INDICATORE DELLA SITUAZIONE ECONOMICA EQUIVALENTE (ISEE)	85.000.000,00	102.211.835,80	17.211.835,80	Il maggior volume dei servizi richiesti dagli utenti per la certificazione ISEE e resi dal Caf ha prodotto la maggiore spesa in materia.
501104028	SPESA PER I SERVIZI DI ARCHIVIAZIONE EX D.LGS. N. 42/2004	3.000.000,00	3.002.920,00	2.920,00	Il modesto scostamento è connesso ad un lieve aumento dei servizi resi dall'azienda in materia di archiviazione elettronica approntate nel corso dell'anno dalle strutture centrali e periferiche.
501104035	SPESA PER I SERVIZI DI TRASMISSIONE DATI FORNITI DAL SISTEMA PUBBLICO DI CONNETTIVITA'	146.000.000,00	148.159.151,48	2.159.151,48	La maggiore spesa è dovuta sia al finanziamento dei contratti SPC in scadenza per i servizi di connettività, sicurezza che per la gestione dei servizi Web.
501104056	CONTRO EVENTI DISTRUTTIVI (BUSINESS CONTINUITY/DISASTER RECOVERY)	40.000.000,00	47.186.396,44	7.186.396,44	L'incremento è connesso ai maggiori servizi di DR e BC resi necessari fino all'approntamento di DR geografici da realizzare entro il 31.12.2010.
501206005	TRIBUTI DIVERSI (IMPOSTA DI BOLLO E DI REGISTRAZIONE DELLE CONVENZIONI INERENTI LA MATERIA ASSICURATIVA E PREVIDENZIALE NONCHÉ CONTRIBUTI CONSORTILI, TASSA TRASPORTO RIFIUTI SOLIDI URBANI, TASSA DCC)	6.651.700,00	8.617.403,99	1.965.703,99	Lo scostamento è connesso agli effettivi fabbisogni emersi nel corso dell'anno.
501308010	IMPOSTA COMUNALE DEGLI IMMOBILI	605.031,86	737.342,50	132.310,64	Importo non preventivabile esattamente.
501308015	IMPOSTA SOSTITUTIVA SUL RIVALORE TITOLI ALIENATI	0,00	92.007,38	92.007,38	Importo non previsto a preventivo assestato
501209020	RIMBORSO DEL CANONE DI AFFITTO (QUOTA PARTE NON DOVUTA AI CONDUTTORI) DESISTIBILI DA REDDITO	0,00	13.574,24	13.574,24	Importo non previsto a preventivo assistato
501210001	SPESA LEGALI CONNESSE AL RECUPERO DEI CREDITI CONTRIBUTIVI E ALLA CONCESSIONE E AL RECUPERO DI PRESTAZIONI	146.891.659,00	271.400.639,64	124.508.970,64	L'incisiva azione finalizzata al recupero dei crediti contributivi e alle prestazioni ha prodotto l'incremento della concessa attività a spesa legale.
501210017	SPESA PER LA GESTIONE E LA VENDITA DEGLI IMMOBILI GIÀ CARTOLARIZZATI AI SENSI DELL'ART. 3 DEL D.L. N. 351/2001 CONVERTITO NELLA LEGGE N. 410/2001	0,00	17.766.928,98	17.766.928,98	L'incremento segnalato è del tutto apparente in quanto la spesa era in precedenza addebitata sul capitolo 501201001 n. 4, successivamente trasferita nel presente capitolo di spesa. Inoltre, al fine di realizzare la specifica evidenza contabile per gli immobili già cartolarizzati ai sensi dell'art. 3 di l. 351/2001.
502111008	ACQUISIZIONE IMMOBILI DA REDDITO GIÀ CARTOLARIZZATI AI SENSI DELL'ART. 3 DEL D.L. N. 351/2001 CONVERTITO NELLA LEGGE N. 410/2001 - ART. 43-BIS DEL D.L. N. 207/2009 CONVERTITO NELLA LEGGE N. 147/2009	0,00	1.287.388.473,55	1.287.388.473,55	Importo non previsto a preventivo assestato
504121028	VERSAMENTO DELLA RIMESSA DELLA COMUNITÀ EUROPEA A ENTI PARTECIPANTI AI PROGETTI PER APPLICAZIONI TELEMATICHE DI INTERESSE COMUNITARIO	20.293,67	24.843,33	4.549,66	Scostamento trascurabile
	TOTALE UP8 5	871.330.780,73	2.350.504.710,71	1.479.163.929,98	
	UP8 8 - Centro di Responsabilità Altre strutture di Direzione generale				
801206002	CONTRIBUTI SOCIALI DI MALATTIA E SOMME AGGIUNTIVE RELATIVE ALL'ANNO 1979 DA TRASFERIRE ALLO STATO PER IL FINANZIAMENTO DEL FONDO SANITARIO NAZIONALE - ART. 69, LETT. A) LEGGE N. 333/1978	0,00	1.464,99	1.464,99	Previsione non effettuata poiché gestione a stallo

Capitolo	Denominazione Capitolo	Previdioni Definitive	Somme Impegnate	Scostamenti	Note
8U1206019	TRASFERIMENTO ALLO STATO DEI CONTRIBUTI PER IL FINANZIAMENTO DEL FONDO NAZIONALE PER LE POLITICHE MIGRATORIE AI SENSI DEGLI ARTT. 25, C. 2 E 45, C. 3 DEL D.L.VO. N. 285/1998	322.202,76	730.551,96	408.349,20	Importo sottostimato a preventivo assestato
8U1206020	TRASFERIMENTO AL "FONDO PER LA FORMAZIONE DEI LAVORATORI TEMPORANEI - FORMA - TEMP" DEL CONTRIBUTO DI CUI ALL'ART. 5 DELLA LEGGE N. 196/1997 COME SOSTITUITO DELL'ART. 64, C. 1, LETT. D) DELLA LEGGE N.	0,00	26.349,17	26.349,17	Importo non previsto a preventivo assestato
8U1206022	TRASFERIMENTO ALLO STATO DELLE ECONOMIE DERIVANTI DALLA RIDUZIONE DELL'INDENNITA' DI ACCOMPAGNAMENTO E DELL'INDENNITA' SPECIALE PER I LAVORATORI CHE USURPANO IL SERVIZIO DI ACCOMPAGNAMENTO DA P.	237.706,00	823.581,00	585.875,00	Importo sottostimato a preventivo assestato
8U1206026	TRASFERIMENTO ALLO STATO DEI CONTRIBUTI DEL "FONDO PER L'EROGAZIONE AI LAVORATORI DIPENDENTI DEL SETTORE PRIVATO DEI TRATTAMENTI DI FINE RAPPORTO DI CUI ALL'ARTICOLO 2120 DEL CODICE CIVILE" DI CUI AL.	4.120.000.000,00	4.930.346.923,13	410.346.923,13	Importo sottostimato a preventivo assestato
8U1206027	TRASFERIMENTO ALLO STATO DELLE SOMME DERIVANTI DALLA RIDUZIONE DEI FONDI PER IL FINANZIAMENTO DELLA CONTRATTAZIONE INTEGRATIVA - ART. 67, COMMA 6, DEL D.L. N. 11/2008 CONVERTITO NELLA LEGGE N. 13/12	42.806.641,00	50.178.640,80	7.371.999,80	Importo sottostimato a preventivo assestato
8U1206051	CONTRIBUTI SOCIALI DI MALATTIA PER PERIODI FINO AL 31 DICEMBRE 1978 DA TRASFERIRE ALLA GESTIONE DI LIQUIDAZIONE DEGLI ENTI MUTUALISTICI DISGIUNTI	0,00	27.332,05	27.332,05	Previdione non effettuata poiché gestione a stralzo
8U1206073	RIMBORSO AD ALTRI ENTI DEGLI ONERI PER PRESTAZIONE AGGIUNTIVA ANNUA A FAVORE DEI PENSIONATI DI CUI ALL'ART. 645/1978 AI FONDI PARITETICI INTERPROFES. NAZIONALI - ART. 118, C. 3, L. 3.882/2000	0,00	1.010.800,06	1.010.800,06	Importo non previsto a preventivo assestato
8U1206077	TRASFERIMENTO DEI CONTRIBUTI DI CUI ALL'ART. 25, C. 4, L. 118, C. 3, L. 3.882/2000	497.062.539,28	510.716.766,87	13.654.227,59	Importo sottostimato a preventivo assestato
8U1207059	INTERESSI PASSIVI DIVERSI	1.000.159,81	4.368.813,62	3.368.653,81	Attività della Sede superiore alla previsione
8U1208003	IMPOSTA SUGLI INTERESSI SUI CONTI CORRENTI BANCARI E POSTALI	4.621.185,00	4.673.808,46	52.623,46	Non esattamenti quantificabili in sede di prev. assestato
8U1208013	IMPOSTA SUGLI INTERESSI SUI FONDI INVESTITI PRESSO LA TESORERIA CENTRALE DELLO STATO A SEGUITO DELLA CESSIONE DEGLI "IMMOBILI" ALLA SC IP - SOCIETA' CARITOLARIZZAZIONE IMMOBILIARIBUCI S.R.L. SP. F.	23.486.886,90	23.942.413,60	455.526,70	Non esattamenti quantificabili in sede di prev. assestato
8U1209016	RIMBORSO ALLO STATO DI SOMME TRASFERITE ALL'ISTITUTO IN ECCEDEZZA AGLI ONERI POSTI A SUO CARICO	1.108.167.709,08	1.522.088.373,81	413.920.664,73	Gli oneri per alcune prestazioni sostanziali di natura pensionistica sono ridotti inferiori alle previsioni
8U12114016	FONDI DERIVANTI DAI CONTRIBUTI DEL "FONDO PER L'EROGAZIONE AI LAVORATORI DIPENDENTI DEL SETTORE PRIVATO DEI TRATTAMENTI DI FINE RAPPORTO DI CUI ALL'ARTICOLO 2120 DEL CODICE CIVILE" DI CUI ALL'ART. 1.	4.120.000.000,00	4.530.346.923,13	410.346.923,13	Importo sottostimato a preventivo assestato
8U1214099	CONCESSIONI DI CREDITI DIVERSI	1.355.149.382,88	1.926.845.272,16	571.695.889,28	Non esattamenti quantificabili in sede di prev. assestato
8U1214091	VERSAMENTO DI RITENUTE ERARIALI	23.004.394.189,00	24.004.394.189,00	1.000.000.000,00	Non esattamenti quantificabili in sede di prev. assestato
8U1214015	MUTUALISTICI DISGIUNTI DI SOMME DEBITE DAL PERSONALE DI DETTI ENTI (VALORI DEL SUO STATO)	0,00	444,67	444,67	Importo non previsto a preventivo assestato
8U1214024	VERSAMENTO DI RITENUTE ERARIALI DERIVANTI DALLE OPERAZIONI DI ASSISTENZA FISCALE DI CUI ALL'ART. 78 DELLA LEGGE N. 413/1991	770.140.070,00	876.167.923,53	106.027.853,53	Importo sottostimato a preventivo assestato
8U1214030	PAGAMENTO DI PRESTAZIONI PENSIONISTICHE ARRETRATE E DI DETTI INTERESSI DI CUI ALLE SENTENZE DELLA CORTE COSTITUZIONALE N. 495/93 E N. 240/94	0,00	1.103.059,83	1.103.059,83	Importo non previsto a preventivo assestato
8U1214031	VERSAMENTO DI RITENUTE PER ADDIZIONALE REGIONALE	867.876.922,00	1.386.901.787,91	519.024.865,91	Importo sottostimato a preventivo assestato
8U1214033	VERSAMENTO DI RITENUTE PER ADDIZIONALE COMUNALE	536.123.335,00	945.345.510,01	409.222.175,01	Importo sottostimato a preventivo assestato
8U1214034	VERSAMENTO DI RITENUTE PER ADDIZIONALE REGIONALE IRPEF	49.534.136,00	50.644.658,34	1.110.522,34	Importo sottostimato a preventivo assestato
8U1214037	VERSAMENTO DI RITENUTE PER ADDIZIONALE COMUNALE IRPEF DERIVANTI DALLE OPERAZIONI DI ASSISTENZA FISCALE - ART. 78 DELLA LEGGE N. 413/1991	13.283.243,00	24.049.023,57	10.765.780,57	Non esattamenti quantificabili in sede di prev. assestato

Capitolo	Denominazione Capitolo	Previdenti definitive	Somme impegnate	Scostamenti	Note
804121042	VERSAMENTO DELL'IMPOSTA SOSTITUTIVA SUI MUTUI EDILIZI RELATIVI ALL'ACQUISTO DELL'ALLOGGIO DI PRIMA ABITAZIONE	239.200,00	275.946,79	36.946,79	Scostamento trascurabile
804121047	PAGAMENTO PER CONTO DEI LAVORI DI LAVORO DI PRESTAZIONI OCCASIONALI DI TIPO ACCESSORIO DI CUI AGLI ARTT. 70 - 73 DEL D.LGS. N. 276/2003 E SUCCESSIVE MODIFICAZIONI	4.000.000,00	28.713.111,23	24.713.111,23	Importo sottostimato a preventivo assestato
804121048	BONUS STRAORDINARIO BROGATO PER CONTO DELLO STATO AI SOGGETTI A BASSO REDDITO - ART. 1 DEL D.L. N. 185/2008 CONVERTITO NELLA LEGGE N. 272/09	491.725.650,00	620.356.197,74	128.630.547,74	Importo non preventivabile esattamente
804121099	PARTITE IN CONTO SOSPENSE	140.000.000,00	157.660.376,70	17.660.376,70	Importo non preventivabile esattamente
	TOTALE UPB 8	37.150.370.360,69	40.880.404.391,07	3.730.033.930,38	
	TOTALE	250.844.469.744,99	259.997.340.039,59	9.152.870.894,60	

Allegato C

Elenco degli immobili

- all. C.1. Consistenza al 31/12/2009
- all. C.2. Fondo ammortamento al 31/12/2009
- all. C.3. Valori al 31/12/2009
- all. C.4. Variazioni intervenute nel 2009
- all. C.5. Immobili di pertinenza della gestione investimenti patrimoniali unitari (IPC)
- all. C.6. Immobili di pertinenza della gestione fondo di previdenza per il personale addetto ai pubblici servizi di trasporto (IPE - ex ATM)
- all. C.7. Immobili di pertinenza della gestione assicurazione obbligatoria contro la tubercolosi (IPF - ex TBC)
- all. C.8. Immobili di pertinenza della gestione fondo di previdenza personale aziende del gas (IPD - Fondo GAS)
- all. C.9. Immobili di pertinenza della gestione speciale per i trattamenti pensionistici già' erogati dai fondi integrativi di previdenza esistenti presso gli enti disciolti (IPI - Fondo SCAU)
- all. C.10. Immobili di pertinenza della gestione ordinaria ex SCAU (GPO)
- all. C.11. Immobili di pertinenza della gestione assicurazione obbligatoria spedizionieri doganali (IPG - (Fondo Spediz. doganali)
- all. C.12. Immobili di pertinenza della gestione IPY (ex INPDAI)
- all. C.13. Immobili espropriati - Definiti

- all. C.14. **Bilancio consuntivo 2009 - Consistenze - SCIP 1**
- all. C.15. **Bilancio consuntivo 2009 - Fondo ammortamento SCIP 1**
- all. C.16. **Patrimonio INPS già cartolarizzato - SCIP 1**
- all. C.17. **Patrimonio ex INPDAI già cartolarizzato - SCIP 1**
- all. C.18. **Bilancio consuntivo 2009 - Consistenze - SCIP 2**
- all. C.19. **Bilancio consuntivo 2009 - Fondo ammortamento SCIP 2**
- all. C.20. **Patrimonio INPS già cartolarizzato - SCIP 2**
- all. C.21. **Patrimonio ex INPDAI già cartolarizzato - SCIP 2**

Bilancio consuntivo 2009 - Consistenze		Consistenza al 31/12/2009	
	reddito	strumentale	totali
IPC	7.214.888,39	133.136.137,62	140.351.026,01
	IMMOBILI DI PERTINENZA DELLA GESTIONE INVESTIMENTI PATRIMONIALI UNITARI (COMPRESO CAMOGLI)		
IPE	579.941,44		579.941,44
	IMMOBILI DI PERTINENZA DELLA GESTIONE FONDO DI PREVIDENZA PER IL PERSONALE ADDETTO AI PUBBLICI SERVIZI DI TRASPORTO (IPE -ex A.T.M)		
IPF	182.709,48	7.088,03	189.797,51
	IMMOBILI DI PERTINENZA DELLA GESTIONE ASSICURAZIONE OBBLIGATORIA CONTRO LA TUBERCOLOSI (IPF - ex TBC)		
IPD	31.004,56	74.416,36	105.420,92
	IMMOBILI DI PERTINENZA DELLA GESTIONE FONDO DI PREVIDENZA PERSONALE AZIENDE DEL GAS (IPD - FONDO GAS)		
IPi	156.296,31	653.458,04	809.754,35
	IMMOBILI DI PERTINENZA DELLA GESTIONE SPECIALE PER I TRATTAMENTI PENSIONISTICI GIÀ EROGATI DAI FONDI INTEGRATIVI DI PREVIDENZA ESISTENTI PRESSO GLI ENTI DISCIOLTI		
GPO	746.641,33	1.561.710,05	2.308.351,38
	IMMOBILI DI PERTINENZA DELLA GESTIONE ORDINARIA EX SCAU (GPO)		
IPG	10.532.232,39		10.532.232,39
	IMMOBILI DI PERTINENZA DELLA GESTIONE ASSICURAZIONE OBBLIGATORIA SPEDIZIONIERI DOGANALI (IPG - (FONDO SPEDIZ DOGANALI)		
IPY	152.957.693,54	-	152.957.693,54
	IMMOBILI DI PERTINENZA DELLA GESTIONE I P Y (EX INPDAI) (compreso l'uso/fuoto di € 15.042,33)		
	Totali:	135.432.810,10	307.834.217,54

Bilancio consuntivo 2009 - Fondo ammortamento				
Fondo ammortamento al 31/12/2009				
		reddito	strumentale	
			totali	
IPC	IMMOBILI DI PERTINENZA DELLA GESTIONE INVESTIMENTI PATRIMONIALI UNITARI (COMPRESO CAMOGI)	3.011.069,41	61.233.475,17	64.244.544,58
IPE	IMMOBILI DI PERTINENZA DELLA GESTIONE FONDO DI PREVIDENZA PER IL PERSONALE ADDETTO AI PUBBLICI SERVIZI DI TRASPORTO (IPE -ex A T M)	119.626,68		119.626,68
IPF	IMMOBILI DI PERTINENZA DELLA GESTIONE ASSICURAZIONE OBBLIGATORIA CONTRO LA TUBERCOLOSI (IPF -ex TBC)	13.019,57	7.088,03	20.107,60
IPD	IMMOBILI DI PERTINENZA DELLA GESTIONE FONDO DI PREVIDENZA PERSONALE AZIENDE DEL GAS (IPD - FONDO GAS)	26.610,49	57.678,78	84.289,27
IPI	IMMOBILI DI PERTINENZA DELLA GESTIONE SPECIALE PER I TRATTAMENTI PENSIONISTICI GIÀ EROGATI DAI FONDI INTEGRATIVI DI PREVIDENZA ESISTENTI PRESSO GLI ENTI DISCIOLTI	45.231,32	169.801,28	215.032,60
GPO	IMMOBILI DI PERTINENZA DELLA GESTIONE ORDINARIA ex SCAU (GPO)		452.895,91	452.895,91
IPG	IMMOBILI DI PERTINENZA DELLA GESTIONE ASSICURAZIONE OBBLIGATORIA SPEDIZIONIERI DOGANALI (IPG - (FONDO SPEDIZ. DOGANALI)	6.316.888,52		6.316.888,52
IPY	IMMOBILI DI PERTINENZA DELLA GESTIONE I P Y (ex INFDAI)	3.143.296,43	-	3.143.296,43
	Totali	12.675.742,42	61.920.939,17	74.596.681,59

Bilancio consuntivo 2009 - Valori		
	reddito	totali
	VALORI al 31/12/2009	
	strumentale	
IPC	432.573.129,40	2.218.010.837,40
	IMMOBILI DI PERTINENZA DELLA GESTIONE INVESTIMENTI PATRIMONIALI UNITARI (COMPRESO CAMOGI)	
IPE	37.713.820,00	37.713.820,00
	IMMOBILI DI PERTINENZA DELLA GESTIONE FONDO DI PREVIDENZA PER IL PERSONALE ADDETTO AI PUBBLICI SERVIZI DI TRASPORTO (IPE -ex A T M)	
IPF	50.966.794,00	51.597.794,00
	IMMOBILI DI PERTINENZA DELLA GESTIONE ASSICURAZIONE OBBLIGATORIA CONTRO LA TUBERCOLOSI (IPF - ex TBC)	
IPD	1.985.000,00	11.592.000,00
	IMMOBILI DI PERTINENZA DELLA GESTIONE FONDO DI PREVIDENZA PERSONALE AZIENDE DEL GAS (IPD - FONDO GAS)	
IPI	4.809.000,00	18.915.000,00
	IMMOBILI DI PERTINENZA DELLA GESTIONE SPECIALE PER I TRATTAMENTI PENSIONISTICI GIÀ EROGATI DAI FONDI INTEGRATIVI DI PREVIDENZA ESISTENTI PRESSO GLI ENTI DISCIOLTI	
GPO	1.862.502,00	7.178.502,00
	IMMOBILI DI PERTINENZA DELLA GESTIONE ORDINARIA EX SCAU (GPO)	
IPG	23.674.250,00	23.674.250,00
	IMMOBILI DI PERTINENZA DELLA GESTIONE ASSICURAZIONE OBBLIGATORIA SPEDIZIONIERI DOGANALI (IPG - FONDO SPEDIZ. DOGANALI)	
IPY	195.667.000,00	195.667.000,00
	IMMOBILI DI PERTINENZA DELLA GESTIONE I P Y (EX INPDAI) (compreso l'usufrutto di € 1.6042,33)	
	TOTALI	2.564.349.203,40
	749.251.495,40	1.815.097.708,00

RENDICONTO 2009			
Variazioni intervenute nel 2009			
Immobile	Descrizione	mq	Euro
GESTIONE I P C "INVESTIMENTI PATRIMONIALI UNITARI"			
Bozano: P.zza della Vittoria, 39 - Corso della Libertà, 9	La destinazione d'uso è mista. La Sede ha comunicato la seguente variazione di cubatura: parte a reddito parte strumentale Pertanto, si apportano le conseguenti variazioni, rispettivamente: <u>alla voce "Immobili da reddito in esercizio"</u> consistenza al 1/1/09 variazione cambio destinazione consistenza al 31/12/09 variazione ammortamento <u>alla voce "Immobili strumentali ad ufficio in esercizio"</u> consistenza al 1/1/09 variazione cambio destinazione consistenza al 31/12/04 variazione ammortamento	28.162 14.415 totale 42.577	66.901,42 1.295,55 68.196,97 25,91 36.202,86 -1.295,55 34.907,31 -25,91
Bozano: via ORAZIO, 2	La destinazione d'uso è mista. La Sede ha comunicato la seguente variazione di cubatura: parte a reddito parte strumentale Pertanto, si apportano le conseguenti variazioni, rispettivamente: <u>alla voce "Immobili da reddito in esercizio"</u> consistenza al 1/1/09 variazione cambio destinazione consistenza al 31/12/09 variazione ammortamento <u>alla voce "Immobili strumentali ad ufficio in esercizio"</u> consistenza al 1/1/09 variazione cambio destinazione consistenza al 31/12/04 variazione ammortamento	12.180 - totale 12.180	23.971,73 1.073,36 25.045,09 506,45 1.073,36 -1.073,36 0,00 -506,45
Catanzaro Azienda agraria - località Pontepiccolo	Provvedimento "VERBALE DI BONARIO ACCORDO" <u>alla voce "Immobili da reddito - Terreni soggetti ad esproprio"</u> consistenza 01/01/2009 aumento di consistenza diminuzione di consistenza consistenza al 31/12/2009	54.236,00	2.412,15 237.701,19 -240.113,34 0,00
CUNEO via Don Minzoni	Decreto di occupazione comunale n° 21 del 29/7/1980 - Decreto definitivo di occupazione n° 32 del 1982 - Definito con sentenza della corte di Appello di Torino sezione terza civile n° 1564. <u>alla voce "Immobili da reddito - Terreni soggetti ad esproprio"</u> consistenza 01/01/2009 aumento di consistenza diminuzione di consistenza consistenza al 31/12/2009	1.969,82	6.503,96 36.686,08 -43.190,04 0,00
Lecco via Guacci, 1	La destinazione d'uso è mista. La Sede ha comunicato la seguente variazione di cubatura: parte a reddito parte strumentale Pertanto, si apportano le conseguenti variazioni, rispettivamente: <u>alla voce "Immobili da reddito in esercizio"</u> consistenza al 1/1/09 variazione cambio destinazione consistenza al 31/12/09 variazione ammortamento <u>alla voce "Immobili strumentali ad ufficio in esercizio"</u> consistenza al 1/1/09 variazione cambio destinazione consistenza al 31/12/04 variazione ammortamento	768 4.214 totale 4.982	30.274,53 -24.870,37 5.404,16 24.870,37 4.782,16 24.870,37 29.652,53 -24.870,37

Immobili di pertinenza della gestione investimenti patrimoniali unitari (IPC)

Ubicazione degli immobili	Totale ammontare al 31/12/2008	Variazioni ammontare per cambio destinazione	Consistenza al 1/1/2009	Aumenti (*)	Diminui	Variazioni per cambio destinazione	Consistenza al 31/12/2009	Ammontare (-2% o +) quest 2009	Variazione fondo ammontare per distinzioni	Totale ammontare al 31/12/2009	Valutazione corrente 2009
IMMOBILI DA REDDITO											
1) IN ESERCIZIO											
Ausgabe:											
• Via Damiano Chiesa, 4	386,60		662,37				662,37	13,25		398,85	210.000,00
• Agnese											
• Via Sighevoli, 20	377,44		412,85				412,85	8,26		385,70	26.000,00
• Bologna:											
• Via Galliera, 66-67-70	151.967,00		174.268,74				174.268,74	3.485,37		155.052,77	28.900.000,00
Bologna:											
• Piazza della Vittoria, 39 - Corso della	28.633,59	23,91	66.901,42			1.295,53	68.196,97	1.318,03		29.997,53	21.122.987,00
• Piazza della Vittoria, 27/28 (7											
• loc. comm. Cat.C1 + 6 loc. Cat.C2	910,44		1.972,01				1.972,01	39,44		969,88	639.920,00
• Via Orzorio, 2	11.310,26	506,45	23.971,73			1.073,36	25.045,09	479,41		12.296,14	8.832.660,00
Brindisi:											
• Via Remolo 26-28	162,08		189,77				189,77	3,00		165,88	27.000,00
(2 locali Cat.C2)											
Castellazzo:											
• Via R. Margherita, 19A - v. XX											
• Settembre (reg.)	41.950,19		41.950,19				41.950,19	0,00		41.950,19	2.257.260,00
• Via Salvemina-Via Grandi	131.220,15		138.970,50				138.970,50	3.179,41		134.395,56	10.839.540,00
Carabinieri (C.A.I.):											
• Via della Piazza, 4/Piazza											
• Mantegna/Via Glinuzzi	83.253,14		104.678,34				104.678,34	2.093,37		85.346,71	16.234.080,00
Castello (P.I.):											
• Via G. D'Annunzio 9/ Corso della											
• Repubblica	31.522,09		32.885,08				32.885,08	657,70		32.179,79	2.148.000,00
Castello:											
• Via Rapisarda/Via Cava di Villana	95.380,79		95.380,79				95.380,79	0,00		95.380,79	3.572.040,00
Castellazzo:											
• Ponte Piccolo (ex Villa Maria)	162,17		401,41				401,41	8,03		170,20	199.500,00
Comis:											
• Via Perù 2/4/6 - Via Eran	2.998,73		6.238,21				6.238,21	124,76		3.123,49	4.001.790,00
• Via Varesina 24/20	194.300,98		284.531,39				284.531,39	5.690,63		199.991,61	9.995.000,00
Contra:											
• Via Isonzo, 60/6	9.570,59		15.232,37				15.232,37	304,65		9.832,24	2.835.000,00
Corona:											
• Via C. Mayer, 167 > V. Cannello	1.229,34		2.076,77				2.076,77	41,34		1.270,88	2.780.000,00
da riportare	783.305,58	532,36	7.010.723,96	0,00	0,00	2.346,91	1.013.092,87	17.467,87	0,00	803.305,81	714.761.777,00

Ubicazione degli immobili	Totale annuo al 31/12/2008	Variazione annua per cambio destinazione	Consistenza al 1/1/2009	Aumenti (*)	Diminuiti	Variazioni per cambio destinazione	Consistenza al 31/12/2009	Ammt. (%2% o +) quota 2009	Variazione fondo ammort. per dimissioni	Totale annuo al 31/12/2009	Valutazione corrente 2009
<i>di seguito</i>	785.305,58	532,36	1.010.723,96	0,00	0,00	2.368,91	1.013.092,87	17.467,87	0,00	803.305,81	114.761.771,00
<i>di seguito</i>											
Es. S. E. L. P.zza Leopolda 11 (1 unità CuA10+, 1 unità cat. C1) congrua area adiacente al fabbr. in via De Ricci 12 con Via Mayer?	3.940,70		7.813,55				7.813,55	156,27		4.096,97	850.000,00
Via dello Staccato, 16 - Via R. Giuliani (6 loc. comm. Cat. C1)	23.385,44		28.209,00				28.209,00	564,18		23.949,62	1.347.000,00
<i>di seguito</i>											
P.zza della Vittoria, 2/Via Cadorna, 5 (cabina el.)	1.429,39		1.429,39				1.429,39	0,00		1.429,39	19.000,00
Via Saporo, 10 (2 loc. comm. Cat. C1)	3.216,97		3.922,12				3.922,12	705,44		3.615,16	230.800,00
Giugon-Santa Fregola V. Ciro Menotti 39 - Via Scari	14.774,89		34.365,69				34.365,69	687,31		35.062,20	31.200,00
<i>di seguito</i>											
P.zza Vittoria 1-Via Oberdan-Lgo 27 marzo 7,10	22.927,33		22.927,33				22.927,33	0,00		22.927,33	1.019.000,00
<i>di seguito</i>											
Grosseto											
Via Firenze, 43	7.126,61		7.126,61				7.126,61	0,00		7.126,61	1.120.000,00
<i>di seguito</i>											
Viale Rimondini 25	3.478,05		5.917,13				5.917,13	118,24		3.496,39	45.200,00
Via Siffredi, 10	1.152,78		1.785,04				1.785,04	35,30		1.180,06	43.700,00
<i>di seguito</i>											
La Spezia											
C. Federico II-Via Giardini, 2	102,48		108,06				108,06	2,16		104,64	7.000,00
<i>di seguito</i>											
Vico-Via Moraglio, 18 (2 locat. Cat. C9)	3.931,54		4.704,56				4.704,56	94,09		4.025,63	116.800,00
<i>di seguito</i>											
Via Mazzini, 63/Via XX Settembre	55,46		94,39				94,39	1,89		57,35	68.200,00
<i>di seguito</i>											
Latina											
Via C. Battisti 52-Via Eros del Lavoro 12	159.749,12		203.524,70				203.524,70	4.070,49		163.819,61	7.091.000,00
<i>di seguito</i>											
Legnano											
Via Gaudio, 1/11	29.935,88	-35.057,21	30.274,53			-34.870,37	5.404,16	505,49		5.004,16	535.000,00
Via XXV Luglio 51	20.434,14		78.412,78				78.412,78	1.580,26		22.802,40	13.702.000,00
<i>di seguito</i>											
Livorno											
Via Cherubini, 2-4-6/Via Alfieri (2 loc. comm. Cat. C1)	8.789,45		12.762,52				12.762,52	255,25		9.044,70	541.000,00
<i>di seguito</i>											
Montecatini											
Via Fiume-Piazza Parigi	202.729,20		202.729,20				202.729,20	0,00		202.729,20	5.033.000,00
<i>di seguito</i>											
Massina											
P.zza Martiri di Bassano, 1,2	3.921,24		5.752,34				5.752,34	115,05		4.018,29	4.358.040,00
<i>di seguito</i>											
Montecatini											
Inmobili ex UEN - Via Garibaldi/Via Caspi, 13	913,16		1.781,12				1.781,12	35,62		948,78	27.181,00
Via V. Emanuele, 100	21.549,55		21.549,55				21.549,55	0,00		21.549,55	598.842,00
<i>di seguito</i>											
<i>di seguito</i>	1.319.190,91	-24.224,83	1.683.893,77	0,00	0,00	-22.101,46	1.663.992,11	25.258,01	0,00	1.320.422,07	153.565.740,00

Ubicazione degli immobili	Totale ammont. al 31/12/2008	Variaz. ammont. per cambio destinazione	Consistenza al 1/1/2009	Aumenti (*)	Diminui	Variazioni per cambio destinazione	Consistenza al 31/12/2009	Ammont. (+2% o <) quota 2009	Variazione fondo ammont. per dimissioni	Totale ammont. al 31/12/2009	Valutazione corrente 2009
<i>Milano:</i>	1.319.190,91	-24.324,83	1.685.893,37	0,00	0,00	-22.901,46	1.663.991,91	23.756,01	0,00	1.326.222,07	133.565.740,00
• Piazza Bernasconi, 4	39.623,67		81.538,38				81.538,38	1.630,77		41.234,44	53.670.870,00
• Piazza Laporta, 6 (4 unità Cat.C1, A2A10)	17.644,84		19.653,17				19.653,17	393,06		18.037,90	2.434.920,00
• Via Vico-Via N. Pongiglio Milano	300.833,36		508.342,48				508.342,48	10.166,87		391.000,23	49.389.130,00
• Via Gonzaga, 4-6 (unità abitative)	13.114,69		35.287,98				35.287,98	705,76		13.820,45	10.387.000,00
• Via Ripamonti, 11 (4 loc.comm. Cat.C1 + 1 loc. Cat.C6 = 5 unità C6)	16.169,35		22.875,24				22.875,24	457,30		16.626,85	2.132.460,00
• Viale Monza, 345 (6 loc.comm. Cat.C1 + 3 loc. Cat.C6 = 9 unità)	5.742,19		7.001,06				7.001,06	140,16		5.882,32	977.130,00
• Via Guasconi Nuovi, 25 (locale Cat.C3 + 1 unità Cat.A4 = 12 unità)	12.517,65		17.974,25				17.974,25	359,49		12.877,14	1.358.280,00
• Via Libera, 7 (6 loc. Cat.C6 + 1 unità)	62.216,92		122.560,71				122.560,71	2.451,21		64.768,13	8.381.507,00
• Via Medina, 61 (locale Cat.C3 + 1 unità Cat.A4 = 12 unità)	5.526,88		12.210,51				12.210,51	244,21		5.771,09	371.910,00
• Via Quagliariello, 24 già Via Ortolano (Susaletto)	32.424,70		60.898,48				60.898,48	1.217,98		33.842,74	2.401.000,00
• Via Leonardo da Vinci, 622 (Nugoo)	9.217,74		21.143,82				21.143,82	422,88		9.640,62	1.033.296,00
• Via Fiume (Palazzo Debius)	24.515,03		24.515,03				24.515,03	0,00		24.515,03	1.859.460,00
• Via IV Novembre 6 (1 locale Cat. C7)	3.657,13		5.369,20				5.369,20	107,36		3.764,49	7.535.000,00
• Via Lincoln, 15 (cassina)	261,33		709,00				709,00	14,18		275,51	139.900,00
• Via Cavour 12-via Diaz 4,8,10 (5 loc.comm. Cat. C1)	945,70		945,70				945,70	0,00		945,70	50.000,00
• Via Cavour 12-via Diaz 4,8,10 (5 loc.comm. Cat. C1)	74.628,85		74.628,85				74.628,85	0,00		74.628,85	3.950.000,00
• Via Cavour 12-via Diaz 4,8,10 (5 loc.comm. Cat. C1)	6.505,23		8.346,37				8.346,37	166,93		6.672,18	382.000,00
• Piazza Cavalli, 62	1.383,95		1.719,39				1.719,39	34,39		1.618,74	950.000,00
• Via Cinesalta, 8	2.159,56		3.875,44				3.875,44	77,21		2.332,07	2.200.000,00
• Via Cinesalta, 8	14.915,66		19.862,18				19.862,18	397,24		15.312,90	768.000,00
• Via Cinesalta, 8	2.043.593,30	-24.324,83	2.735.378,51	0,00	0,00	-22.901,46	2.712.477,05	-44.741,91	0,00	2.063.814,45	304.137.733,00

Ubicazione degli immobili	Totale ammont. al 31/12/2008	Var. net. ammont. per cambio destinazione	Consistenza al 1/1/2009	Aumenti (*)	Diminuiti	Variazioni per cambio destinazione	Consistenza al 31/12/2009	Ammt. (-2% o -) quota 2009	Variazione fondo ammort. per decessi	Totale ammt. al 31/12/2009	Valutazione corrente 2009
<i>riporto</i>				0,00		-27.501,46	2.712.877,03	44.741,91	0,00	2.063.814,45	390.137.532,00
Pratoza	2.042.595,39	-24.324,83	2.733.378,31	0,00							
• Via Pretoria, 263	3.889,32		3.889,32							3.889,32	219.067,00
• Salsopetrina											
• Via Gassani-Via Quarina-Via Gessi, 24	31.870,90		32.818,39					656,77		32.327,67	1.400.000,00
• Rieti											
• Via Cipria, 50	3.592,97		3.592,97					0,00		3.592,97	277.000,00
• Roma											
• EUR (foto A) P.le Naz. Un.	5.332,17		14.358,32					287,17		5.639,34	2.340.000,00
• Roma											
EUR (foto C) Via Ciro il Grande	34.417,17		61.988,14					1.239,76		35.656,93	4.719.000,00
• Roma											
• L'Innere degli Arigliani 24, 24a, 24b, Via Battistoni da Trani 12 e 18/26, Via Bellini 43 (4 loc. Cat.C2 + 1 loc. Cat.C6 = 5 unità)	31.412,30		43.213,56					864,27		32.276,57	1.251.000,00
• Roma	12.804,11		19.161,83					183,24		13.187,35	28.359.000,00
• Piazza Colonna, 366											
• Via Barocci 2/via Bompiani 14/a (1+4 loc. Cat.C2)	36.951,07		45.462,00					909,24		37.860,31	1.452.000,00
• Roma											
• Piazza Augusto Imperatore, 27/27/22 abitativa											
• Largo dei Lombardi, 21 (unità abitativa)	7.814,19		11.852,43					237,05		8.071,24	8.110.000,00
• Roma											
• Via della Frezza < Via Sobieski (alloggio del partito)	271,17		419,72					8,39		283,56	118.000,00
• Roma											
• Via Pisanò 23-Marcotolengo 22 (Bissara 46) - (1 loc. comm. Cat. C6 - autonomia mq. 1174)	29.686,12		42.271,55					845,43		30.531,55	1.122.000,00
• Roma											
• Via Bissara 28/22, 34/31, 48/52, 54/53 Marcotolengo 20 e 24 (Bissara 40) - (4 loc. comm. Cat.C1 + 2 loc. Cat.C2 = 6 unità)	24.083,73		34.294,02					683,88		24.769,61	2.365.000,00
• Roma											
• Via Pisanò 21 (Fermi 49) - (1 loc. Cat.C2) - Via Fermi 31/43,51/55,57/61 (3 loc. comm. Cat.C1)	41.575,25		59.201,07					1.184,02		42.739,27	2.161.000,00
• Roma											
• Via Giulio Romano, 46	11.101,52		11.101,52					0,00		11.101,52	585.000,00
• Roma											
• Via Lovanio	6.090,99		17.923,71					338,51		6.349,50	866.000,00
• Roma											
• Via Marco Minghetti/Via delle Vergini (Quirino)	14.590,65		27.432,03					548,64		15.539,29	4.768.000,00
• Roma											
• Via Pontuense 316, 320, 322, 326 (4 loc. comm. Cat.C1)	1.492,51		1.914,22					38,28		1.465,79	278.000,00
• Roma											
<i>da riportare</i>	2.341.337,33	-24.324,83	3.166.793,71	0,00	0,00	-27.501,46	3.143.793,75	52.990,55	0,00	2.369.818,21	364.567.820,00

Ubicazione degli immobili	Totale ammont. al 31/12/2008	Variazioni per cambio destinazione	Consistenza al 1/1/2009	Aumenti (*)	Diminui	Variazioni per cambio destinazione	Consistenza al 31/12/2009	Ammont. (=7% o s) quota 2009	Variazione fondo ammort. per dismissioni	Totale ammont. al 31/12/2009	Valutazione corrente 2009
<i>riporto</i>	2.341.332,33	-24.324,83	3.166.295,21	0,00	0,00	-22.301,46	3.143.993,75	32.990,56	0,00	2.169.818,24	364.567.820,00
Via Simonetti, 29 Oria (1 loc. Cat. C2 + 1 loc. Cat. C) = 6 unità)	19.502,75		26.502,65				26.502,65	530,05		20.032,80	699.000,00
Salerno: Via Acquaro, 1	6.610,95		7.128,87				7.128,87	142,38		6.753,53	506.688,00
San Donà di Piave (VE): Via Trento, 15	349.027,14		1.378.612,74				1.378.612,74	27.572,25		376.595,39	2.315.000,00
Silindras: Corso Galone, 9092 - Via Eschile, 10/12	13.275,10		16.206,67				16.206,67	324,13		13.599,23	329.331,00
Sulmona: Via G. Sardi, 23 (ex Via Vinesse - S. Paolo)	2.701,11		7.111,05				7.111,05	142,22		2.843,33	10.000,00
Sondrio: Via Marini della Libertà, 6	33.042,70		54.972,52				54.972,52	1.099,55		33.142,15	2.311.900,00
Terni: Via Campanetti, 6/Corso Tacito, 136	268,17		530,18				530,18	10,60		278,77	210.000,00
Torino: Via Frotta 2/4 (Lotto C) n.4 appartamenti residui	1.621,51		2.770,12				2.770,12	55,60		1.676,91	2.499.200,00
Via M. Peubbio 11 -lotto 1 (7 loc. comm. Cat. C1 + 1 loc. Cat. C6 = 8 unità)	12.664,36		15.194,63				15.194,63	303,89		12.968,25	652.300,00
Tortona (PR): Via Fontana, 5 (ex alloggio dirigente)	246,79		747,57				747,57	14,95		271,74	210.000,00
Trieste: Via Baruffi, 10	71.568,64		72.838,72				72.838,72	1.370,08		72.838,72	5.632.000,00
Via Casova, 6 - Via Buonarroti, 4	61.434,07		72.005,96				72.005,96	1.440,12		62.874,19	4.690.000,00
Via Campi Elisi 29 e 29a - Via De Colletti, 1-3-lotto D (2 loc. comm. Cat. C1)	6.546,03		8.800,97				8.800,97	176,02		6.722,05	552.000,00
Via Campi Elisi 31 e 31a - Via Liloyd 2-4 -lotto C (2 loc. comm. Cat. C1)	6.124,98		12.546,77				12.546,77	250,94		6.375,92	2.024.000,00
Via De Amicis, 1-17											
Via Giulia, 7 (8 loc. comm. Cat. C1 + 1 loc. Cat. C2 = 9 unità)	2.560,70		5.271,77				5.271,77	105,64		2.166,14	810.000,00
<i>da riportare</i>	2.927.237,53	-24.324,83	4.847.336,10	0,00	0,00	-22.301,46	4.825.034,64	86.426,68	0,00	2.982.161,36	387.839.239,00

Ubicazione degli immobili	Totale ammont. al 31/12/2008	Variaz. ammont. per cambio destinazione	Consistenza al 1/1/2009	Aumenti (*)	Dimin. di	Variazioni per cambio destinazione	Consistenza al 31/12/2009	Ammont. (+2% o -) quota 2009	Variazione fondo ammort. per decessioni	Totale ammont. al 31/12/2009	Valutazione corrente 2009
Udine	2.997.237,53	-24.334,83	4.817.536,40	0,00	0,00	-22.301,46	4.823.034,94	86.428,68	0,00	2.989.161,36	387.839.239,00
Piazza XX Settembre, 11/via											
Cassiani	2.283,78		3.858,76				3.858,76	77,18		2.160,96	1.858.000,00
Venezia											
Lido - Lungomare Marconi (10 loc. comm. Cst.CI + 1 loc. Cst.CB = 11 unità)	18.219,70		26.170,40				26.170,40	523,41		19.243,11	1.505.000,00
Verona											
Via Negrelli 72/via Sansovino (1 loc. comm. Cst.CI)	296,43		377,68				377,68	7,55		301,98	20.000,00
1) Totale immobili in esent.	2.948.537,44	-24.534,85	4.877.943,24	0,00	0,00	-22.501,46	4.855.441,78	87.036,82	0,00	3.011.069,41	391.222.239,00
2) RUSTICI IN ESERCIZIO											
Affittati e fienzi											
Carnaboli (NA), mq. 56.240			10.322,90				10.322,90				4.501.000,20
Cassara Pontepiscopo-AL Agr. mq. 157.228			1.703,55				1.703,55				521.000,00
Cotanica - Inarzia (mq. 270.126)			100.489,63				100.489,63				5.723.500,00
2) Totale rustici in esent.	0,00	0,00	112.516,08	0,00	0,00	0,00	112.516,08	0,00	0,00	0,00	11.147.500,20
3) TERRENI SOGGETTI											
AD ESPROPRIO											
Abruzzo:											
Via Gioeni (da incamerare e 186.431,21 - 143.488,82 incamerato totale € 42.942,39 da incamerare)			253,66				253,66				39.036,00
Caltanissetta											
Località Pontepiscopo (mq. 54.236)			2.412,15	237.701,19	240.113,34		0,00				240.000,00
Collina:											
Via Anonelli - Via Magenta (mq. 5.524)			10.211,75				10.211,75				129.114,00
Cuneo:											
Via San Maurizio			6.503,96	36.686,08	43.190,04		0,00				63.782,00
Becetto - Trossera - Eina Trossera ind. 223.160			62,31	271.387,37	283.393,38		62,31				471.932,00
da riportare	0,00	0,00	19.433,83			0,00	19.433,83	0,00	0,00	0,00	

Ubicazione degli immobili	Totale ammontato al 31/12/2008	Variazioni ammontate per cambio destinazione	Consistenza al 1/1/2009	Aumenti (*)	Diminuti	Variazioni per cambio destinazione	Consistenza al 31/12/2009	Ammontato (+2% o -) quote 2009	Variazione fondo ammontato per dimissioni	Totale ammontato al 31/12/2009	Valutazione corrente 2009
<i>riporto</i>	0,00	0,00	19.413,63	274.387,27	283.303,38	0,00	10.127,72	0,00	0,00	0,00	771.932,00
Napoli:											
Lus. Doganella mq 26166			1.528,47				1.528,47				2.214.098,10
Via Capodimonte mq. 8213			5.607,83				5.607,83				188.181,00
Via L. Bianchi (mq. 21.516)			36,45				36,45				0,50
Rione											
Piazzale Fontanini mq. 35			978,07				978,07				24.000,00
Via Pulavicioli mq. 4.600			30.467,86				30.467,86				504.000,00
Via Rivaldi - V. Vellutina			15.359,21				15.359,21				40.000,00
3) Tonnici terreni soggetti ad esproprio	0,00	0,00	73.421,72	274.387,27	283.303,38	0,00	64.505,61	0,00	0,00	0,00	3.442.211,80
4) IMMOBILI IN ATTESA DI UTILIZZAZIONE O VENDITA											
Como: Belgiojoso											
Lungote al Segno			131.894,04				131.894,04				6.030.000,00
Reggio:											
Via Oberto mq 3330			724,94				724,94				116.000,00
Ecotrans:											
Via Firenze			16.775,19				16.775,19				382.000,00
Genova: Quarto											
Via Primaggi/Via Rossetti (area vinca servizio di fattor. comune) mq 1450			3.543,27				3.543,27				535.300,00
Igelitas (CA) SS 126 mq. 51.499			1.831,56				1.831,56				170.430,00
Napoli:											
Via L. Bianchi (mq. 2316)			0,40				0,40				40.823,20
Reggio:											
Via Santa Barbara mq. 275			2.022,46				2.022,46				189.245,00
Ono Canavese (TO), Via Borgonovo mq. 287.520			4.429,78				4.429,78				1.859.245,00
Palermo:											
Via Livorno 13 (app. sc. C/14)			696,22				696,22				50.000,00
Rione Jovinista - Rione Jovinista mq. 275.160			6.454,14				6.454,14				1.505.472,00
Perugia - Valtellina:											
Via Fontesecca 7 (ter. mq. 56.351 + febb. mq. 750)			465,17				465,17				1.508.000,00
Reggio Calabria:											
Via Schiavone/Via Melazzino (mq. 1355)			15.295,17				15.295,17				500.000,00
Reggio Emilia:											
Via Monte Grappa			94.295,63				94.295,63				290.000,00
<i>da riportare</i>	0,00	0,00	280.428,27	0,00	0,00	0,00	280.428,27	0,00	0,00	0,00	13.007.270,20

Ubicazione degli immobili	Totale amm.to al 31/12/2008	Var. us. amm.to per cambio destinazione	Consistenza al 1/1/2009	Aumenti (*)	Dimin. ni	Variazioni per cambio destinazione	Consistenza al 31/12/2009	Amm.to (-2% o <) quota 2009	Variazione fondo ammort. per dismissioni	Totale amm.to al 31/12/2009	Valutazione corrente 2009
rapporto	0,00	0,00	280.428,27	0,00	0,00	0,00	280.428,27	0,00	0,00	0,00	13.007.270,20
Roma											
Lgt. T. de Revel, p.za Mascini, via			46.529,00				46.529,00				939.000,00
Via Fochi			30,31				30,31				78.000,00
Via Vattioni (ex 1.140)			347,72				347,72				124.000,00
Viale Luigi Via Lorenzo			697,91				697,91				341.000,00
via Portuense 316 (mq. 1724 residui)			3.255,17				3.255,17				284.000,00
Salerno											
Terrone (ex az. sp.) loc. La			974,04				974,04				904.010,40
Masona mq 24.061											
Siracusa											
Via Scintambri 44			1.699.070,22				1.699.070,22				3.040.940,00
S. Giovanni Salsugli (CA)											
Punta Tretu e Marzocara			133.981,25				133.981,25				6.000.000,00
mq. 2.410.000											
Torino											
Torre del Greco mq 41.601			2.303,03				2.303,03				1.255.810,80
Treviso											
Triglarlo (FE) mq 17.255			215,81				215,81				270.000,00
4) Totale immobili in attesa di utilizzazione o di vendita	0,00	0,00	2.167.832,73	0,00	0,00	0,00	2.167.832,73	0,00	0,00	0,00	26.274.031,40
5) IMMOBILI A RISCATTO											
D.P.R. 17/1/1959, N.2			1.710,03				1.710,03				243.000,00
Fidenza, Salsugli											
3) Totale immobili a risc.	0,00	0,00	1.710,03	0,00	0,00	0,00	1.710,03	0,00	0,00	0,00	243.000,00
6) IMMOBILI A RISCATTO											
BOZACCAIA ASSIC. SALSUGLI CAI											
Bianco - Africa (RC)											
Contr. Filadelfo (area mq 14190) fg. 28			1.002,10				1.002,10				10.400,00
p.lla 72											
Andros (RC)											
Caracas, Vireis (fondo nautico di			165,27				165,27				1.300,00
mq. 940) fg. 27 p.lla 623 e 624.											
Azzignano (VI)											
via Tito a Segno 4 (ex 31/B)			5.451,36				5.451,36				164.000,00
apparecchiamento + posto auto (pro. 1/4)											
da riportare	0,00	0,00	6.618,73	0,00	0,00	0,00	6.618,73	0,00	0,00	0,00	173.700,00

Ubicazione degli immobili	Totale ammont. al 31/12/2008	Var. in ammont. per cambio destinazione	Consistenza al 1/1/2009	Aumenti (*)	Diminuti	Variazioni per cambio destinazione	Consistenza al 31/12/2009	Ammont. (=2% o <) quota 2009	Variazione fondo ammont. per dimissioni	Totale ammont. al 31/12/2009	Valutazione corrente 2009
Boves (CN) <i>ripurta</i>	0,00	0,00	6.618,73	0,00	0,00	0,00	6.618,73	0,00	0,00	0,00	175.700,00
Frazione Fontanelle e Appezze - fabbr. rurale (1/2 di are 4.813,41 e 29.394,12 di fabbr. rur. di mq. 168)											
Deianova (RC)			2.515,33				2.515,33				11.757,00
Contr. S. Eufemia (1/7 di are 2.30); Contr. Spilana (2/1 di are 20,90) Contr. Calicchia (2/1 di are 48,60)			30,99				30,99				500,00
Località Gelonagro (pro-quota fondo rustico mq. 6330- proprietà 1/2)			748,86				748,86				3.800,00
Giocosa Jonica (RC)			946,67				946,67				7.400,00
Via Cupressi 6 (porzioni di case) Montebello Jonico (RC)			1.067,52				1.067,52				26.700,00
are 2,70			301,09				301,09				3.700,00
Rughud (RC)											
Contr. Canicciolare mq. 7110)											
Taurianova (RC)											
Contr. Tricicco - pro-quota fondo rustico mq. 47,50			475,29				475,29				6.800,00
Valdagno (VI)											
Leo Biccagni terreno - mq. 2097 (progr. 1/2)			177,68				177,68				5.700,00
6) Totale imm. pervenuti in proc. esec. in attesa di utilizzazione	0,00	0,00	12.882,16	0,00	0,00	0,00	12.882,16	0,00	0,00	0,00	244.057,00

Ubicazione degli immobili	Totale ammontare al 31/12/2008	Variazioni annue per cambio destinazione	Consistenza al 31/12/2009	Aumenti (*)	Diminuiti	Variazioni per cambio destinazione	Consistenza al 31/12/2009	Ammontare (+2% e -) quota 2009	Variazione fondo ammontare per distinzioni	Totale ammontare al 31/12/2009	Valutazione corrente 2009
RIEPILOGO IMMOBILI DA REDDITO:											
Immobili in esercizio	2.948.557,44	-24.524,85	4.877.943,24	0,00	0,00	-22.501,46	4.855.441,78	87.036,82	0,00	3.011.069,41	391.222.239,00
Rustici in esercizio	0,00	0,00	112.516,08	0,00	0,00	0,00	112.516,08	0,00	0,00	0,00	11.147.590,20
Tereni soggetti ad esproprio	0,00	0,00	71.421,72	274.387,27	283.303,38	0,00	64.505,61	0,00	0,00	0,00	3.442.211,80
Immobili in attesa di utilizzazione e vendita	0,00	0,00	2.167.832,73	0,00	0,00	0,00	2.167.832,73	0,00	0,00	0,00	26.274.031,40
Immobili a riscatto DPR 2/1959	0,00	0,00	1.710,03	0,00	0,00	0,00	1.710,03	0,00	0,00	0,00	243.000,00
Immobili pervenuti con procedure esecutive in attesa di utilizzazione	0,00	0,00	12.882,16	0,00	0,00	0,00	12.882,16	0,00	0,00	0,00	244.057,00
TOTALE IMMOBILI DA REDDITO	2.948.557,44	-24.524,85	7.246.305,06	274.387,27	283.303,38	-22.501,46	7.214.888,39	87.076,82	0,00	3.011.069,41	432.571.129,40

Ubicazione degli immobili	Totale ammontato al 31/12/2008	Varie ammontato per cambio destinazione	Consistenza al 1/1/2009	Alimenti (*)	Diminuti	Variazioni per cambio destinazione	Consistenza al 31/12/2009	Ammontato (=2% o c) quindici 2009	Variazione fondo ammort. per diminuiti	Totale ammontato al 31/12/2009	Valutazioni correnti 2009	
IMMOBILI STRUMENTALI												
ADBITI AD UFFICIO												
IN ESERCIZIO												
ABUJENNIO												
Via Pionne, 16	263.651,10		361.890,31				361.890,31	7.237,81		270.888,91	3.999.880,00	
Alessandria												
Via Morbelli, 34	215.142,90		260.442,08				260.442,08	5.208,84		240.136,74	13.487.000,00	
Corso Roma, 16	86.272,10		117.202,42				117.202,42	2.344,05		88.619,13	4.620.000,00	
Asolo												
Via Trieste (autonomessa)	309,87		309,87				309,87	0,00		309,87	22.000,00	
Asolo												
Via Guido Rossa 12	1.189.414,97		3.759.174,34				3.759.174,34	75.193,49		1.264.398,46	9.067.000,00	
Asolo												
Caso Battaglini Area 39	205.878,60		369.811,24				369.811,24	7.396,22		213.274,82	9.428.760,00	
Asolo												
Via Signorini, 20	145.734,07		159.404,34				159.404,34	3.188,09		148.922,16	9.930.000,00	
Via XXV Aprile, 18	793.199,45		1.846.514,73				1.846.514,73	36.930,29		830.129,74	1.990.000,00	
Asolo												
Via F.lli Rosselli, 22/74	164.359,85		191.293,77				191.293,77	3.825,88		168.185,73	9.877.000,00	
Via M. D'Azeglio, 28	87.209,28		117.016,35				117.016,35	2.340,33		89.349,61	4.354.000,00	
Asolo												
Via Roma, 17	28.279,83		31.425,63				31.425,63	688,31		29.248,34	4.066.388,00	
Via Roma, 15	138.995,79		147.622,48				147.622,48	2.932,45		141.948,24	5.923.684,00	
Asolo												
Via Cavalieri di V. Veneto	1.503.059,38		2.835.988,83				2.835.988,83	56.719,78		1.559.779,16	4.902.000,00	
Belluno												
Via Paigiani, 108	328.451,90		478.122,19				478.122,19	9.562,44		334.014,34	37.306.000,00	
Belluno												
Via Fontana 24/A Via D'Azeglio	114.974,07		114.974,07				114.974,07	0,00		114.974,07	6.110.000,00	
Bergamo												
Via A. Maly, 2	10.631,94		10.631,94				10.631,94	0,00		10.631,94	9.843.000,00	
Belluno												
Via Tripoli, 14 - Via Garibaldi	1.578.827,16		4.933.834,79				4.933.834,79	98.676,70		1.677.303,86	14.835.430,00	
Bologna												
Via Cellina, 66-68-70	115.109,78		122.841,61				122.841,61	2.456,83		117.866,61	21.900.000,00	
Bologna												
Piazza della Vittoria, 39 - Corso della Libertà, 9	16.095,76	-25,91	36.202,86			-1.295,55	34.907,31	724,06		16.793,91	10.914.892,00	
Via Orsino, 2	506,43	-506,43	1.073,36			-1.073,36	0,00	0,00		0,00	0,00	
da riportare	7.002.412,25	-532,36	15.897.777,41	0,00	0,00	-2.868,91	15.895.908,50	315.413,77	0,00	7.317.295,66	182.297.054,00	

Ubicazione degli immobili	Totale ammontare al 31/12/2008	Variazioni ammontare per cambio destinazione	Consistenza al 1/1/2009	Aumenti (*)	Diminui	Variazioni per cambio destinazione	Consistenza al 31/12/2009	Ammontare (=9% o >) quota 2009	Variazione fondo ammort. per decessi	Totale ammontare al 31/12/2009	Valutazione corrente 2009
<i>a riparto</i>	7.002.412,23	-332,36	15.895.772,41	0,00	0,00	-2.368,91	15.895.403,50	315.415,77	0,00	7.317.295,66	182.797.031,00
Bolzano:											
Rasse Donnicani, 30	15.999,35		17.367,25				17.367,25	347,35		15.946,70	23.708.239,00
Caltana:											
Via Salvatore, Via Gnudi	46.059,22		55.458,13				55.458,13	1.098,16		47.188,38	3.686.280,00
Viale R. Margherita, 19 - Via XX Settembre	244.375,28		277.038,51				277.038,51	5.540,77		249.916,05	24.480.000,00
Caltanissetta:											
Via Cavour, 116	49.704,36		49.704,36				49.704,36	0,00		49.704,36	1.591.350,00
Campobasso:											
Via Zardo, 11	162.110,49		175.430,10				175.430,10	3.508,60		165.619,09	8.946.900,00
Cagliari:											
Via Manzoni 28 - Via Saho D'Acquino	412.104,66		1.287.827,11				1.287.827,11	25.756,94		437.861,20	1.683.070,00
Carrara:											
Via Don Minnoli, 1	189.322,28		214.431,16				214.431,16	4.289,02		193.611,20	5.962.000,00
Castano:											
Via D'Annunzio 9/ Corso Repubblica	2.790,98		3.068,83				3.068,83	61,38		2.341,36	198.000,00
Catania:											
Via Rensardo/Via Cave di Villari	24.257,21		24.257,21				24.257,21	0,00		24.257,21	518.090,00
Via XX Settembre, 39	60.812,80		95.897,69				95.897,69	1.917,95		62.730,75	3.342.144,00
Viale Libertà, 137	669.891,99		1.126.765,56				1.126.765,56	22.535,31		692.427,10	4.948.944,00
Cosenza:											
Via Cigliè, 77	84.956,17		85.716,23				85.716,23	779,91		85.716,23	3.900.000,00
Cuneo:											
Cuneo di Castiglione	882.569,56		2.053.015,98				2.053.015,98	41.060,32		923.628,84	3.500.000,00
Via Sacco e Vanzetti											
Colligero:											
Corso Francia, 43	1.816.873,24		3.491.116,55				3.491.116,55	69.872,33		1.886.695,57	16.067.100,00
Como:											
Via Pico 2/4/6 - Via Emma	4.740,28		9.841,70				9.841,70	196,33		4.947,11	6.939.660,00
Via Verena, 24-30	5.343,59		10.263,31				10.263,31	205,27		5.348,56	371.000,00
Cosenza:											
Via Ionata, 69/B	6.826,92		15.011,91				15.011,91	300,64		7.127,56	3.465.000,00
Crotone:											
Via B. Teleso	701.413,14		1.140.083,49				1.140.083,49	22.901,67		724.215,01	6.415.000,00
<i>da riportare</i>	12.387.662,12	-332,36	26.030.132,32	0,00	0,00	-2.368,91	26.027.763,61	315.646,82	0,00	12.896.776,36	302.039.801,00

XVI LEGISLATURA — DISEGNI DI LEGGE E RELAZIONI — DOCUMENTI

Ubicazione degli immobili	Totale ammont. al 31/1/2008	Variaz. ammont. per cambio destinazione	Consistenza al 1/1/2009	Aumenti (*)	Diminuiti	Variazioni per cambio destinazione	Consistenza al 31/1/2009	Ammt. (+2% o -) quota 2009	Variazioni fondo ammont. per dimissioni	Totale ammt. al 31/1/2009	Valutazione censuale 2009
<i>a riparto</i>				0,00	0,00	-3.368,91	36.077.763,61	515.948,82	0,00	12.996.728,58	302.039.601,00
Aspromonte	12.381.662,17	-532,36	26.020.132,22	0,00							
Via Giovanni XXIII	503.378,41		1.693.862,15					31.917,24		339.295,65	3.199.170,00
Enna											
Viale Diaz, 23	292.100,78		394.198,02					7.883,56		300.184,74	3.693.640,00
Frosinone											
Via Proconsolo, 8/10	373.763,32		41.772,76					833,46		38.211,78	30.029,00
Frosinone											
Via della Repubblica, 18	132.189,27		131.407,73					1.269,46		131.407,73	12.220.000,00
Frosinone											
Piazza Gramsci, 4	214.608,03		252.312,62					5.046,25		219.654,24	14.888.000,00
Genova											
* Piazza della Vittoria, 2/Via Cadorna, 5	1.107.962,38		1.766.668,82					35.333,38		1.143.295,76	16.734.700,00
Via XX Settembre 8/15	138.209,71		298.162,19					5.963,24		134.172,95	915.800,00
Genova-Saint-Fabrizio											
V. Ciro Menotti 39 - Via Sauri	2.144.822,77		4.988.752,42					99.775,05		2.244.597,72	7.437.400,00
Genova											
* P.zza Vittoria, 1-Via Oberdan-L. go XXVII Marzo 7,10	129.575,81		133.687,31					2.673,75		132.249,56	5.941.000,00
Genova											
* Via Trento, 42	63.529,46		63.529,46					0,00		63.529,46	5.239.000,00
Via Trento, 44	96.062,11		96.062,11					0,00		96.062,11	6.614.000,00
Imperia											
* Viale Rimanenza 25	500.000,00		933.654,92					18.673,10		548.673,10	7.116.500,00
* Via Siffredi, 10	154.711,46		244.420,04					4.888,40		159.399,86	6.050.200,00
Imperia											
* Via XXV Maggio 251	1.071.067,11		2.020.881,28					40.417,63		1.111.484,74	6.867.250,00
Imperia											
* Piazza L. Montemora	477.134,76		766.015,33					15.320,31		492.455,07	6.155.962,00
L'Aquila											
* C. Co. Federico II-Via Giardini, 2	31.004,20		53.869,32					1.077,19		32.081,39	6.085.000,00
La Spezia											
* Via Mazzini, 63	21.384,49		26.435,56					529,11		21.813,60	19.093.800,00
Lazio											
* Via C. Barilli, 52/Bis/Lavone 12	431.965,07		597.191,97					11.943,84		443.108,91	26.189.000,00
Lecce											
* Via Guicci, 1/1	4.782,16		4.782,16					0,00		4.782,16	29.632,33
* Via XXV Luglio 51	5.856,37		14.900,46					298,01		6.154,38	2.984.000,00
da riportare	19.960.836,19	24.374,83	-40.336.719,15	0,00	0,00	22.501,46	40.339.220,61	801.171,40	0,00	20.786.668,60	460.216.232,00

Ubicazione degli immobili	Totale ammonta al 31/12/2008	Variazione per cambio destinazione	Consistenza al 1/12/2009	Aumenti (*)	Diminuiti	Variazioni per cambio destinazione	Consistenza al 31/12/2009	Annuità (%20 o <*) quota 2009	Variazione fondo ammort. per decessi	Totale ammonta al 31/12/2009	Valutazione corrente 2009
<i>da riportare</i>	19.940.856,19	24.524,85	40.558.719,15	0,00	0,00	22.501,46	40.579.220,61	801.171,40	0,00	20.786.658,60	409.216.252,00
Lazio											
Corso Carlo Alberto, 39 <i>Agugone</i>	2.501.178,42		7.356.407,20				7.356.407,20	147.128,14		2.648.306,56	21.218.000,00
Via Fiume > P.zza Panfilione Via Tacco, 4	81.485,64		126.349,61				126.349,61	2.526,99		84.012,63	7.759.000,00
<i>Agosta</i>	131.445,78		203.816,52				203.816,52	4.076,33		135.522,11	11.269.000,00
Vin C. del Presa, 1129-P.za Martiri Liberti, 65-Via Bassani e Matteucci, 5/11	113.819,12		113.819,12				113.819,12	0,00		113.819,12	8.725.000,00
Molise											
Piazza Martiri di Bellifiore <i>Mantona</i>	4.364,27		8.381,35				8.381,35	167,63		4.731,90	6.318.200,00
Via Piuma, 3/5 <i>MARSA</i>	320.838,37		413.036,28				413.036,28	8.260,73		329.099,10	21.410.240,00
Via Cappellari, 2/8 <i>Messina</i>	68.026,54		68.026,54				68.026,54	0,00		68.026,54	6.024.000,00
Campania											
C. Carlucci, 255 (ex UEN), Via Agrippieri (loc. 319), Via Romagnolo (loc. 364) Via V. Emanuele, 100 <i>Milano</i>	1.221,29 10.864,76 3.371,47 193.124,02		2.345,26 11.795,11 4.549,12 216.497,62				2.345,26 11.795,11 4.549,12 216.497,62	46,92 215,90 90,98 4.329,95		1.268,21 11.100,66 3.462,45 197.453,97	35.345,00 3.054.174,00 2.122.860,00 5.987.408,00
Emilia-Romagna											
Piazza Beccarelli, 4 <i>Modena</i>	242,30		400,98				400,98	4,02		250,32	278.190,00
Piazza Misasi, 8/10/12 Via V. Veneto, 1 Via V. Veneto, 1 Via S. Eupremio, 132/6 Via Silvio, 3/6 <i>Montebelluna</i>	111.340,12 53.027,97 206.036,93 6.044.080,36		208.066,38 77.999,74 25.645.740,16 17.776.706,90				208.066,38 77.999,74 25.645.740,16 17.776.706,90	4.161,33 1.539,99 512.914,80 353.534,14		115.541,45 55.187,94 8.719.351,63 6.399.614,50	75.633.030,00 7.777.460,00 54.389.000,00 60.895.890,00
Via Valentini, 1 <i>Monza</i>	321.484,77		1.237.009,72				1.237.009,72	24.740,19		346.224,96	1.519.000,00
V. Marzadi, 2-V. Corteglio <i>Napoli</i>	645.963,41		1.218.811,12				1.218.811,12	24.376,22		670.339,63	19.054.530,00
Via Gianni di Orsoline Via Gianni Nuovi Via Medina, 61 <i>Novara</i>	77.818,36 234.706,30 177.123,26		228.877,14 295.807,02 177.123,26				228.877,14 295.807,02 177.123,26	4.577,55 5.916,14 0,00		82.395,91 260.022,44 177.123,26	13.032.655,00 24.063.270,00 9.340.585,00
Corso della Vittoria, 8 <i>Novara</i>	256.007,85		310.839,08				310.839,08	6.216,78		262.224,63	17.728.000,00
Marche											
Via L. Da Vinci, 6/72 Via Manzoni, 41/Via L. da Vinci, 26 <i>da riportare</i>	23.440,17 168.907,60		30.014,83 168.907,60				30.014,83 168.907,60	600,30 0,00		24.040,47 168.907,60	1.830.900,00 8.519.040,00
<i>da riportare</i>	39.732.215,17	24.524,85	96.458.048,01	0,00	0,00	22.501,46	96.480.549,47	1.908.543,43	0,00	41.665.496,61	848.276.229,00

Ubicazione degli immobili	Totale ammontare al 31/12/2008	Variazione ammontare per cambio destinazione	Consistenza al 1/1/2009	Aumenti (*)	Diminuiti	Variazioni per cambio destinazione	Consistenza al 31/12/2009	Annuiti (=9% o 4) quota 2009	Variazioni fondo ammort. per decessioni	Totale ammontare al 31/12/2009	Valutazione corrente 2009
<i>o riporto</i>	41.090.720,79	24.524,85	104.071.656,87	0,00	0,00	22.501,46	104.094.158,33	2.054.356,37	0,00	46.169.391,17	976.705.563,00
• Roma: • EUR (lotto A) Piazzale delle Nazioni Unite Via EUR (lotto B) della Civiltà del Lavoro Via EUR (lotto C) Ciro il Grande, 21 Lungotevere delle Armi (Calligianello) Via Piazza Adriana 6/10. Creazione 17a (centro forma.) FG 406 PART. 146 SUB 1 CAT B4	1.352.384,82 1.349.357,35 2.326.702,60 64,30		1.471.482,46 1.775.916,45 2.795.791,53 77,47				1.471.482,46 1.775.916,45 2.795.791,53 77,47	29.429,65 35.518,33 55.915,83 1,55		1.381.814,47 1.385.225,68 2.382.618,43 65,85	209.122.000,00 62.381.000,00 210.834.000,00 514.000,00
• Via Pesco 25 (Via Fermi 49) - (1 loc. CAC2 Fg 797 p lla 153 sub.1. Archivio)	12.027,97		22.788,43				22.788,43	455,77		12.483,74	11.990.000,00
• Via Giulio Romano, 46 Rovigo	83.570,73		115.521,81				115.521,81	2.310,44		85.881,17	1.753.000,00
• Piazza Fratelli Cervi, 5 33.843,34	277.552,07		228.801,57				228.801,57	3.862,20		228.801,57	40.333.000,00
• Piazza Fratelli Cervi, 18 Salerno	33.843,34		33.945,34				33.945,34	6.699,28		284.231,35	3.237.400,00
• Corso Garibaldi, 38 Via Acquaro, 1 San Donato di Piave (VE)	145.143,34 69.316,84		151.371,02 55.285,69				151.371,02 55.285,69	3.027,42 1.105,71		148.170,76 50.620,55	11.593.920,00 2.780.544,00
• Via Trento 19 Seregno	1.092.117,16		3.618.762,54				3.618.762,54	72.375,25		1.164.492,41	5.650.000,00
• Piazza Marconi, 46 Sinesio	24.809,11		37.031,92				37.031,92	740,64		25.549,75	15.283.400,00
• Corso Geloni, 90/92 - Via Eschilo Sondrio	399.112,46		496.078,99				496.078,99	9.921,38		409.034,04	10.210.041,00
• Via 23 Aprile, 5 Via Mastri della Libertà. Sulmona	128.338,00 23.079,09		133.563,90 31.685,39				133.563,90 31.685,39	2.671,28 673,71		131.009,28 23.122,80	9.797.000,00 3.039.000,00
• Via G. Sarzi, 23 (ex Via Visenna - S. Paolo)	1.128.318,95	24.524,85	2.970.452,60	0,00	0,00	22.501,46	2.970.452,60	59.409,05	0,00	1.187.728,00	5.648.000,00
<i>da riportare</i>	57.742.093,19		118.347.157,79				118.369.659,25	2.338.459,16		53.104.890,36	1.586.713.958,00

Ubicazione degli immobili	Totale ammont. al 31/12/2008	Variazioni ammont. per cambio destinazione	Consistenza al 1/1/2009	Aumenti (*)	Diminui	Variazioni per cambio destinazione	Consistenza al 31/12/2009	Ammont. (+9%, o -)	Verifiche ammont. per ammort. per decessi	Totale ammont. al 31/12/2009	Valutazione corrente 2009
Taranto	52.742.093,19	24.322,85	718.347.157,79	0,00	0,00	22.301,46	718.369.459,25	2.338.459,16	0,00	55.101.890,36	1.586.713.938,00
Via Leonida, 109/11/11/13	178.664,56		184.273,18				184.273,18	3.685,27		182.350,03	6.659.000,00
Corso S. Giorgio, 12	66.509,42		66.509,42				66.509,42	0,00		66.509,42	3.100.000,00
Via Camporeali, 6/Corso Tacito, 116	9.037,91		13.907,13				13.907,13	278,14		9.316,05	5.300.000,00
Via Stazione, 5	287.514,11		423.798,45				423.798,45	8.475,97		296.010,08	12.000.000,00
Torino											
Corso Giulio Cesare, 290 (Torino Nord)	670.975,52		1.065.279,07				1.065.279,07	21.305,38		692.181,11	12.944.000,00
Corso Turati-Torino Sud	603.360,70		833.093,80				833.093,80	16.661,88		620.022,58	16.213.050,00
Via Nizza 36/36 (Lungotto)	1.796.373,91		3.592.747,77				3.592.747,77	71.834,96		1.868.228,87	11.028.000,00
Trapani											
Via Scattino 74-Via Vespi	297.109,85		364.813,86				364.813,86	7.296,28		304.006,13	3.413.472,00
Torino											
Via delle Orsine, 8	144.214,04		144.214,04				144.214,04	0,00		144.214,04	16.199.744,00
Via Bonelli, 40	1.352,94		2.953,74				2.953,74	59,11		1.912,05	4.432.209,00
Trapani											
Via Gorizia - Via Zana	290.736,91		583.109,12				583.109,12	11.662,18		262.399,09	2.455.400,00
Via Trento e Trieste, 6	207.481,68		224.868,26				224.868,26	4.497,37		211.979,05	11.977.000,00
Treviso											
Via Balisti, 10	115.796,81		132.263,04				132.263,04	2.705,26		118.502,07	10.431.000,00
Via Buonarroti 4-Via Casovin 6	2.107,96		2.464,43				2.464,43	69,29		2.157,23	160.000,00
Udine											
Piazza XX Settembre 11/Via Casarati	5.838,33		10.247,79				10.247,79	204,96		6.043,29	4.931.000,00
Varese											
Fond. La Rio Nuovo, 3519-Dossoluto	703.440,52		951.193,11				951.193,11	19.023,86		722.464,38	34.680.000,00
Venezia											
Via Gennadi, 24	440.513,68		1.694.631,69				1.694.631,69	31.892,63		474.066,31	3.251.000,00
Vicenza											
Piazza XX Settembre-Via S. Lucia (Palazzo Agnazzi)	2.648,10		2.648,10				2.648,10	0,00		2.648,10	4.382.700,00
da riportare	58.536.090,15	24.322,85	728.613.170,62	0,00	0,00	22.301,46	728.665.072,48	2.510.112,10	0,00	61.090.510,26	1.752.703.593,00

Ubicazione degli immobili	Totale ammont. al 31/12/2008	Var. se ammont. per cambio destinazione	Consistenza al 1/1/2009	Aumenti (*)	Diminui.	Variazioni per cambio destinazione	Consistenza al 31/12/2009	Ammt. (-2% o c) quota 2009	Variazione fondo ammont. per dimissioni	Totale ammont. al 31/12/2009	Valutazione corrente 2009
Viterbo	58.524.020,15	24.524,85	128.653.176,02	0,00	0,00	22.501,46	128.653.677,48	2.540.112,10	0,00	61.090.540,26	1.752.703.393,01
Via G. Matteotti, 21/29.	115.697,25		268.689,64				268.689,64	5.373,79		121.071,04	14.361.000,00
a) Totale imm. strumentali ad uso ufficio in esercizio	58.641.787,40	24.524,85	128.911.865,66	0,00	0,00	22.501,46	128.934.367,12	2.545.485,89	0,00	61.211.611,30	1.767.064.593,00
b) IN COSTRUZIONE ED AREE EDIFICABILI											
Bezzano:			3.693.611,01				3.693.611,01				6.000.000,00
Via San G. Bosco 10											
Milano I. Scatù.			138.950,98				138.950,98				760.000,00
loc. Dornemanns mg 3328											
Veneta Reale (CO).			347.344,64				347.344,64				2.132.115,00
Corso Garibaldi											
b) Totale immobili in costruz. ed aree edificabili	0,00	0,00	4.179.906,63	0,00	0,00	0,00	4.179.906,63	0,00	0,00	0,00	8.932.115,00
c) IN ATTESA DI UTILIZZAZIONE	0,00	0,00	0,00	0,00	0,00	0,00	0,00	0,00	0,00	0,00	0,00
c) Totale immobili in attesa di utilizzazione	0,00	0,00	0,00	0,00	0,00	0,00	0,00	0,00	0,00	0,00	0,00
TOTALE IMMOBILI AD USO UFFICIO	58.641.787,40	24.524,85	133.091.772,29	0,00	0,00	22.501,46	133.114.273,75	2.545.485,89	0,00	61.211.611,30	1.775.996.708,00
d) ADIBITI A CASA DI CURA											
Cuneo:											
Casa di riposo	20.399,92		20.399,92				20.399,92	0,00		20.399,92	8.869.000,00
ex Casa Bezzo (spogliatoio + alloggio di servizio)	1.463,95		1.463,95				1.463,95	0,00		1.463,95	572.000,00
d) Totale immobili adibiti a casa di cura	21.863,87	0,00	21.863,87	0,00	0,00	0,00	21.863,87	0,00	0,00	21.863,87	9.441.000,00
TOTALE IMMOBILI STRUMENTALI	58.663.651,27	24.524,85	133.113.636,16	0,00	0,00	22.501,46	133.136.137,62	2.545.485,89	0,00	61.233.475,17	1.795.437.708,00

Ubicazione degli immobili	Totale ammont. al 31/12/2008	Var. in ammont. per cambio destinazione	Consistenza al 1/1/2009	Aumenti (*)	Diminui	Variazioni per cambio destinazione	Consistenza al 31/12/2009	Ammont. (=2% o <) quale 2009	Variazione fondo ammont. per diminuiti	Totale ammont. al 31/12/2009	Valutazione corrente 2009
RIEPILOGO IMMOBILI STRUMENTALI:											
Totale immobili strumentali ad uso ufficio in esercizio	58.641.787,40	24.524,85	138.911.865,66	0,00	0,00	22.501,46	128.934.367,12	2.545.485,89	0,00	61.211.611,30	1.767.064.993,00
Totale immobili in costruzione ed aree edificabili	0,00	0,00	4.179.906,63	0,00	0,00	0,00	4.179.906,63	0,00	0,00	0,00	8.932.115,00
Totale immobili in attesa di utilizzazione	0,00	0,00	0,00	0,00	0,00	0,00	0,00	0,00	0,00	0,00	0,00
Totale immobili edibili a cura di cura	21.863,87	0,00	21.863,87	0,00	0,00	0,00	21.863,87	0,00	0,00	21.863,87	9.441.000,00
TOTALE IMMOBILI STRUMENTALI	58.663.651,27	24.524,85	133.113.636,16	0,00	0,00	22.501,46	133.136.137,62	2.545.485,89	0,00	61.233.475,17	1.785.437.708,00
RIEPILOGO GENERALE											
TOTALE IMMOBILI DA REDDITO	2.948.557,44	-24.524,85	7.246.305,96	274.387,27	283.303,38	-22.501,46	7.214.888,39	87.036,82	0,00	3.011.069,41	432.573.129,40
TOTALE IMMOBILI STRUMENTALI	58.663.651,27	24.524,85	133.113.636,16	0,00	0,00	22.501,46	133.136.137,62	2.545.485,89	0,00	61.233.475,17	1.785.437.708,00
TOTALE GENERALE	61.612.208,71	0,00	140.339.942,12	274.387,27	283.303,38	0,00	140.331.026,01	2.632.522,71	0,00	64.244.544,58	2.218.010.837,40

Immobili di pertinenza della gestione Fondo di previdenza per il personale addetto ai pubblici servizi di trasporto (IPE - EX A T M)

Ubicazione degli immobili	Totale amm.to al 31.12.2008	Variazione amm.to	Consistenza al 1.1.2009	Aumenti	Diminui	Variazioni per cambio destinazione	Consistenza al 31.12.2009	Ammortamento (=2% o <) quota 2009	Prelievo dal fondo amm. per alienazione	Totale amm.to al 31.12.2009	Valutazione corrente 2009
a) Fabbricati											
Milano:											
Via A.Regolo, 2 (8 loc. comm. Cat. C1 + 9 loc. Cat. C2 + 7 loc. Cat. C6 + 4 unità Cat. A10 = 28 unità)	45.995,54		67.621,05				67.621,05	1.352,42		47.347,96	4.859.000,00
Via Cadibona 9 (7 loc. comm. Cat. C1 + 2 loc. Cat. C2 + 9 loc. Cat. C3 = 18 unità)	47.964,42		77.084,00				77.084,00	1.541,68		49.506,10	3.090.780,00
Via Coronelli, 11 (3 loc. Cat. C3)	2.574,60		3.878,40				3.878,40	71,57		2.652,17	457.380,00
Via Imberni, 32 (4 loc. Cat. C2 + 2 loc. Cat. C3 = 6 unità)	1.602,41		2.655,97				2.655,97	53,12		1.655,53	969.210,00
Via Maffucci, 24 (9 loc. comm. Cat. C1 + 1 loc. Cat. C2 + 14 loc. Cat. C6 + 6 unità Cat. D = 30 unità)	12.594,03		27.061,61				27.061,61	541,23		13.135,26	3.632.310,00
Via Padova, 94 (3 loc. comm. Cat. C1 + 1 loc. Cat. C2 + 1 loc. Cat. C3 = 5 unità)	5.158,31		8.567,44				8.567,44	171,35		5.329,66	1.243.440,00
Totale a)	115.889,31		186.868,47	0,00	0,00		186.868,47	3.737,37	0,00	119.626,68	14.252.120,00
b) Terreni											
Chivasso Balsamo-Muggiò			171.699,47				171.699,47				5.883.000,00
Diano Marina (IM) loc. Capo Beta mq. 4869			15.953,84				15.953,84				278.700,00
Milano, via Rizzoli			14.329,30				14.329,30				4.800.000,00
Muggiò (MI)			134.312,92				134.312,92				5.500.000,00
S. Damiano di Brughiero (MI)			56.777,44				56.777,44				7.000.000,00
Totale b)	0,00	0,00	393.072,97	0,00	0,00	0,00	393.072,97	0,00	0,00	0,00	23.461.700,00
c) Terreni soggetti ad esproprio											
Totale c)	0,00	0,00	0,00	0,00	0,00	0,00	0,00	0,00	0,00	0,00	0,00
TOTALE COMPLESSIVO	115.889,31	0,00	579.941,44	0,00	0,00	0,00	579.941,44	3.737,37	0,00	119.626,68	37.713.820,00

Immobili di pertinenza della gestione Assicurazione obbligatoria contro la tubercolosi (IPF - EX TBC)

Ubicazione degli immobili	Totale ammontato al 31.12.2008	Variazione annua	Consistenza al 1.1.2009	Aumenti	Diminuiti	Variazioni per cambio destinazione	Consistenza al 31.12.2009	Ammortamento (=2% o <) quota 2009	Prelievo dal fondo per alienazione	Totale annuo al 31.12.2009	Valutazione corrente 2009
1) IMMOBILI DA REDDITO											
a) Urbani in esercizio											
Chiesa											
Via Montic. 2 (ex preventivo (Vila Pulli) ex crenomiale (con terreni annessi)	5.216,54		13.205,19				13.205,19	264,10		5.480,64	3.575.000,00
Via Montic. 21 (ex. ex Sufiani)	6.839,56		20.082,93				20.082,93	401,66		7.241,52	74.800,00
Isola - Vecchiavanzo:											
via Ferlini, 34	10,44		260,78				260,78	5,22		15,66	1.500.000,00
Monticellone d'Imola:											
Via Monticellone:	17,98		449,57				449,57	8,99		26,97	3.700.000,00
Via delle Sore:	1,98		49,50				49,50	0,99		2,97	650.000,00
Palazzo:											
Area (mq 12.770 + fabbr. mc. 2.330) - Az. agrario loc. Rocca - Corso Calatafimi (CRAL)			876,80				876,80				568.102,00
Roma:											
Porta Turbia Via degli Angeli (Padiglione Biccherti) mq 36.668	206,48		206,48				206,48			206,48	993.000,00
TOTALE a)	12.293,08		35.131,25	0,00	0,00	0,00	35.131,25	680,96	0,00	12.974,04	10.510.902,00
b) Ruschi in esercizio (effluiti a pezzi)											
Calligarisella Contrada Tabourra			1.818,07				1.818,07				676,610,00
Chiesa (VR) Via Montic. - Via Brasi, mq 61.412			7.627,69				7.627,69				320.500,00
Galleria Veneta (FD) mq 246.522 - 3.178 m ²			3.403,90				3.403,90				857.000,00
243.144,00 (ex. agr.)			32.048,95				32.048,95				2.168.000,00
Milano - Villa			15.986,36				15.986,36				5.000.000,00
mq (4998 compreso rustico mq 122			397,81				397,81				286.000,00
Monticellone d'Imola - Via delle Sore, N.1 - mq 1.070.4379 (ex. agr.)			7.436,20				7.436,20				810.000,00
Stema via dei Tuffi			68.713,98				68.713,98				23.018.110,00
Veschiavanzo (EO):											
via Ferlini, 34	0,00	0,00	0,00	0,00	0,00	0,00	0,00	0,00	0,00	0,00	0,00
TOTALE b)											
c) Terreni esistenti in azienda agraria dismessi in attesa di utilizzazione											
Bitoulo (Venezia) valle San Niccolao mq 91.628			303,70				303,70				149.773,00
Castello			440,56				440,56				38.734,00
Strada vicinale antica Vignolo loc. Crenicchia (terreno agricolo) mq 12.675			3.768,12				3.768,12				2.023.581,00
Palazzo:			5.292,83				5.292,83				2.386.000,00
Area mq 46215 - Az. agr. loc. Rocca-Corso Calatafimi			2.240,60				2.240,60				195.000,00
Roma - Il. Ranzani			12.045,81				12.045,81				4.793.088,00
Via di Porta Turbia											
Taranto - Pura Rondinella mq 9.260											
TOTALE c)	0,00	0,00	12.045,81	0,00	0,00	0,00	12.045,81	0,00	0,00	0,00	4.793.088,00

Ubicazione degli immobili	Totale ammontato al 31.12.2008	Variazioni ammontato	Consistenza al 1.1.2009	Aumenti	Diminuiti	Variazioni per cambio destinazione	Consistenza al 31.12.2009	Annullamento (=2% o <) quota 2009	Prelievo dal fondo per alienazione	Totale ammontato al 31.12.2009	Valutazione corrente 2009
0) Immobili in attesa di utilizzazione											
Ascoli Piceno, conrada Valle Cupa - (p. 71, part. 184-414			85,68				85,68				12.500,00
Bridolisi, Via Aggii mq. 6.670			9.608,87				9.608,87				211.000,00
Caselli-V. Guadagnoni			13.969,33				13.969,33				137.308,00
Comuna - Via Milano (ex colonale)			27,68				27,68				30.000,00
Genova-Via Scuola Aprata mq. 3.628			1.560,34				1.560,34				630.000,00
Grassano, via Garibaldi			566,32				566,32				283.000,00
Immondo mq. 16210 +16660 +4210+ 2770)											203.000,00
LESSE	45,53		936,43				936,43			45,53	271.900,00
Via Alfieri -> Via Maglio											650.000,00
MONSIEGNO (F. IMMOBILI)			73,36				73,36				4.132,00
D33 Canili (CQ) Foncielle Montoucas mq. 28.494			19,71				19,71				139.000,00
Roma Torva Burna mq. 2.560			864,55				864,55				2.478.993,00
Sassari, Via Rizzardo/Via Livorno			38.533,68				38.533,68				340.861,00
Sassari, Via Rizzardo/Via Livorno			91,62				91,62				365.000,00
Taranto (Pirrigi ex ex. Alfara			433,57				433,57				5.533.694,00
Taranto (Mestimo) (terreni + chiusure + frange)			66.771,14	0,00	0,00	0,00	66.771,14	0,00	0,00	45,53	
TOTALE e)	45,53	0,00	66.771,14	0,00	0,00	0,00	66.771,14	0,00	0,00	45,53	
0) nuclei in esercizio soggetti a Servizi											
Galliera Veneta (DD) mq. 3.378 (ex. agr.) Creaz			47,30				47,30				7.091.000,00
Servizi Acquedotto			47,30	0,00	0,00	0,00	47,30	0,00	0,00	0,00	7.091.000,00
TOTALE D	0,00	0,00	47,30	0,00	0,00	0,00	47,30	0,00	0,00	0,00	7.091.000,00
TOTALE IMMOBILI DA REDDITO	12.338,61	0,00	182.709,48	0,00	0,00	0,00	182.709,48	680,96	0,00	13.019,57	50.966.794,00
2) IMMOBILI STRUMENTALI											
Comas			7.020,79				7.020,79			7.020,79	440.000,00
Via Vareseina, 6/Piazza Cuneo, 4/5 (ex alloggio dirigente con terreni annessi) CRAI.			67,24				67,24			67,24	191.000,00
Grassano			7.088,03	0,00	0,00	0,00	7.088,03	0,00	0,00	7.088,03	631.000,00
Via Cimabue (fabbr. n. 315+310)			67,24				67,24			67,24	191.000,00
TOTALE IMMOBILI STRUMENTALI	7.088,03	0,00	7.088,03	0,00	0,00	0,00	7.088,03	0,00	0,00	7.088,03	631.000,00
TOTALE GENERALE	19.426,64	0,00	189.797,51	0,00	0,00	0,00	189.797,51	680,96	0,00	20.107,66	51.597.794,00

Immobili di pertinenza della gestione Fondo di previdenza personale aziende del gas (IPD - Fondo GAS)

Ubicazione degli immobili	Totale amm.to al 31.12.2008	Variazione amm.to	Consistenza al 1.1.2009	Aumenti	Diminuiti	Variazioni per cambio destinazione	Consistenza al 31.12.2009	Ammortamento (=2% o <) quota 2009	Prelievo dal fondo amm. per alienazione	Totale amm.to al 31.12.2009	Valutazione corrente 2009
IMMOBILI DA REDDITO											
Roma Via Giosuè Borsi, 11 (*)	25.990,40		31.004,56				31.004,56	620,09		26.610,49	1.985.000,00
Totale imm. da reddito	25.990,40	0,00	31.004,56	0,00	0,00	0,00	31.004,56	620,09	0,00	26.610,49	1.985.000,00
IMMOBILI STRUMENTALI											
Roma Via Giosuè Borsi, 11 (*)	56.190,45		74.416,36				74.416,36	1.488,33		57.678,78	9.607.000,00
Totale Immobili strumentali adibiti ad ufficio	56.190,45	0,00	74.416,36	0,00	0,00	0,00	74.416,36	1.488,33	0,00	57.678,78	9.607.000,00
TOTALE GENERALE	82.180,85	0,00	105.420,92	0,00	0,00	0,00	105.420,92	2.108,42	0,00	84.289,27	11.592.000,00

N.B. Gli stabili contrassegnati da asterisco (*) sono a destinazione "mista"

Immobili di pertinenza della gestione speciale per i trattamenti pensionistici già erogati dai Fondi integrativi di previdenza esistenti presso gli enti disciolti (IPI - Fondo SCAU)

Ubicazione degli immobili	Totale amm.to al 31.12.2008	Variazione amm.to	Consistenza al 1.1.2009	Aumenti	Diminuiti	Variazioni per cambio destinazione	Consistenza al 31.12.2009	Amm.to (=2% o < >) quota 2009	Prelievo dal fondo amm. per alienazione	Totale amm.to al 31.12.2009	Valutazione corrente 2009
IMMOBILI DA REDDITO in esercizio											
ROMA:											
via Chopin, 23	1.543,31		5.734,43				5.734,43	114,69		1.663,00	193.000,00
via Chopin, 25	1.543,31		5.734,43				5.734,43	114,69		1.663,00	193.000,00
via Chopin, 27	1.543,31		5.734,43				5.734,43	114,69		1.663,00	193.000,00
via Chopin, 29	1.548,31		5.734,43				5.734,43	114,69		1.663,00	193.000,00
via Chopin, 31	1.548,31		5.734,43				5.734,43	114,69		1.663,00	193.000,00
via Chopin, 33	1.548,31		5.734,43				5.734,43	114,69		1.663,00	193.000,00
via Lisiz, 22	4.010,04		15.202,70				15.202,70	304,05		4.314,09	515.000,00
via Lisiz 24/32	28.805,49		106.687,03				106.687,03	2.133,74		30.939,23	3.136.000,00
Totale	42.105,39		156.296,31	0,00	0,00	0,00	156.296,31	3.125,93	0,00	45.231,32	4.809.000,00
IMMOBILI STRUMENTALI ADIBITI AD UFFICIO in esercizio											
ROMA:											
via Lisiz, 34	90.017,18		333.396,96				333.396,96	6.667,94		96.685,12	7.053.000,00
ROMA:											
Via Chopin, 35	66.714,94		320.061,08				320.061,08	6.401,22		73.116,16	7.053.000,00
Totale immobili strumentali	156.732,12		653.458,04	0,00	0,00	0,00	653.458,04	13.069,16	0,00	169.801,28	14.106.000,00
TOTALE GENERALE	198.837,51	0,00	809.754,35	0,00	0,00	0,00	809.754,35	16.195,09	0,00	215.032,60	18.915.000,00

I valori di consistenza indicati per le singole unità immobiliari sono stati ricavati proporzionalmente ai rispettivi valori correnti

Immobili di pertinenza della gestione ordinaria ex SCAU (CPO)

Ubicazione degli immobili	Totale amm.to al 31.12.2008	Variazione amm.to	Consistenza al 1.1.2009	Aumenti	Dimin. ni	Variazioni per cambio destinazione	Consistenza al 31.12.2009	Amm.to (≈2% o <) quota 2009	Prelievo dal fondo amm. per alienazione	Totale amm.to al 31.12.2009	Valutazione corrente 2009
a) IMMOBILI DA REDDITO											
1) Pervenuti con procedimento esecutivo											
TERRENI e/o FABBRICATI			746.641,33				746.641,33				1.862.502,00
Totale A)	0,00	0,00	746.641,33	0,00	0,00	0,00	746.641,33	0,00	0,00	0,00	1.862.502,00
b) IMMOBILI STRUMENTALI											
in esercizio											
BARI:											
via Cirillo 106	421.661,71		1.561.710,05				1.561.710,05	31.234,20		452.895,91	5.316.000,00
Totale B)	421.661,71		1.561.710,05	0,00	0,00	0,00	1.561.710,05	31.234,20	0,00	452.895,91	5.316.000,00
TOTALE GENERALE	421.661,71		2.308.351,38	0,00	0,00	0,00	2.308.351,38	31.234,20	0,00	452.895,91	7.178.502,00

I valori di consistenza e di mercato sono indicati al 100% in attesa della ripartizione con l'INAIL

Immobili di pertinenza della gestione Assicurazione obbligatoria spedizionieri doganali (IPG - Fondo spediz. doganali)

Ubicazione degli immobili	Totale amm.to al 31.12.2008	Variazione amm.to	Consistenza al 1.1.2009	Aumenti	Dimin. ni	Var. ni per cambio destin. ne	Consistenza al 31.12.2009	Amm.to (=2% o <) quota 2009	Prelievo dal fondo per alienaz.	Totale amm.to al 31.12.2009	Valutazione corrente 2009	
IMMOBILI da REDDITO												
Genova Piazza Cavour, 15/16	88.039,40		152.441,50				152.441,50	3.048,83		91.088,23	476.100,00	
Mestre Corso del Popolo, 86/di	73.307,53		126.015,48				126.015,48	2.520,31		75.827,84	185.250,00	
Milano Via Valtellina, 20	68.069,41		117.011,23				117.011,23	2.340,22		70.409,63	306.900,00	
Roma Via Scarperia, 33-Pal. A	1.007.943,11		1.744.121,74				1.744.121,74	34.882,43		1.042.825,54	5.745.000,00	
Via Scarperia, 33-Pal. B	1.640.345,12		2.828.452,88				2.828.452,88	56.569,06		1.696.914,18	5.789.000,00	
Via Sardegna, 14-int. 3	397.977,43		684.122,34				684.122,34	13.682,45		411.659,88	1.272.000,00	
Viale R. Margherita, 19/21	404.158,78		694.748,15				694.748,15	13.894,96		418.053,74	2.179.000,00	
Via Torino, 135, 135a/b, 136	571.643,29		982.653,67				982.653,67	19.653,07		591.296,36	2.944.000,00	
Via del Viminale, 47	109.705,25		188.583,14				188.583,14	3.771,66		113.476,91	137.000,00	
Via Salaria, 254, 256, 258	672.264,99		1.155.622,17				1.155.622,17	23.112,44		695.377,43	702.000,00	
Via Litta Modignani, 41/43, 45/47, 61/63, 65/67, 38	828.891,09		1.424.862,11				1.424.862,11	28.497,24		857.388,33	1.955.000,00	
Via del Viminale 43-int. 1-2	243.898,49		433.597,98				433.597,98	8.671,96		252.570,45	1.983.000,00	
Totale imm. da reddito	6.106.243,89	0,00	10.532.232,39	0,00	0,00	0,00	10.532.232,39	210.644,63	0,00	6.316.888,52	23.674.250,00	

Immobili di pertinenza della gestione IPY (ex INPDAI)

	Totale ammontato al 31.12.2008	Variazioni e ammontato	Consistenza al 1.1.2009	Aumenti	Diminuiti	Variazioni per cambio destinaz.	Consistenza al 31.12.2009	Ammontamento quota 2006(=2% valore storico ante 9/4/2009)	Prelievo dal fondo per alienazione	Totale ammontato al 31.12.2009	Valutazione corrente 2009
1) IMMOBILI DA REDDITO											
a) Fabbricati											
ROMA:											
61 L.G.O. SOMALIA 17	20.738,17	1.295.963,36	1.295.963,36				1.295.963,36	566,98		21.325,15	1.335.000,00
430 P.ZZA RUGGERO DI SICILIA 7	6.540,60	420.444,98	420.444,98				420.444,98	145,14		6.685,74	438.000,00
103 V.LE G. MARCONI 238	35.627,48	1.905.576,70	1.905.576,70				1.905.576,70	1.857,99		37.485,47	1.982.000,00
14 VIA ACHERUSIO 16	8.943,48	571.201,33	571.201,33				571.201,33	210,29		9.153,77	595.000,00
449 VIA AL JUCCIONE	269.436,92	12.364.129,49	12.364.129,49				12.364.129,49	21.404,96		290.841,88	12.859.000,00
398 VIA ANASTASIO II 372	69.474,42	3.724.160,84	3.724.160,84				3.724.160,84	3.589,44		73.013,86	3.874.000,00
399 VIA ANASTASIO II 416	54.888,21	2.941.695,62	2.941.695,62				2.941.695,62	2.847,06		57.735,27	3.060.000,00
334 VIA ANGELO EMO 130	46.230,66	2.581.450,60	2.581.450,60				2.581.450,60	2.107,33		48.337,99	2.685.000,00
375 VIA ANGELO EMO 144	43.230,45	2.385.514,93	2.385.514,93				2.385.514,93	2.050,63		45.281,08	2.481.000,00
374 VIA ANGELO EMO 162	11.391,42	627.318,50	627.318,50				627.318,50	543,41		11.934,83	653.000,00
95 VIA ARRIGO ROTTO 94	6.322,05	382.807,67	382.807,67				382.807,67	205,98		6.528,03	399.000,00
171 VIA BALDO DEGLI UBALDI 111	10.291,43	636.618,85	636.618,85				636.618,85	296,81		10.588,24	663.000,00
154 VIA BALDO DEGLI UBALDI 115	34.079,44	2.129.339,39	2.129.339,39				2.129.339,39	930,13		35.009,57	2.215.000,00
50 VIA BIGNAMI LUIGI 3	13.391,49	682.284,47	682.284,47				682.284,47	789,96		14.181,45	710.000,00
51 VIA BIGNAMI LUIGI 7	13.567,31	698.830,72	698.830,72				698.830,72	781,14		14.348,45	727.000,00
346 VIA C. PERAZZI 31 104	9.929,35	506.580,15	506.580,15				506.580,15	385,55		10.314,90	527.000,00
453 VIA C.D.GRECO 120 CASANA 14	484.356,11	15.719.170,88	15.719.170,88				15.719.170,88	48.342,95		532.699,06	16.348.000,00
472 VIA CAMILLA 12	3.221,28	445.846,40	445.846,40				445.846,40	0,00		3.221,28	464.000,00
211 VIA CAMILLO JACOBINI 37	139.287,50	9.489.832,07	9.489.832,07				9.489.832,07	5.184,19		144.471,49	9.870.000,00
278 VIA CESARE FANI 132/134	8.916,28	448.606,33	448.606,33				448.606,33	543,23		9.459,51	467.000,00
269 VIA CESARE FANI 130/140	5.359,18	268.886,26	268.886,26				268.886,26	329,29		5.688,47	280.000,00
281 VIA CESARE FANI 2628	8.539,74	429.453,54	429.453,54				429.453,54	320,22		9.059,39	447.000,00
289 VIA CESARE FANI 5052	5.959,53	299.256,30	299.256,30				299.256,30	362,48		6.322,01	312.000,00
338 VIA CESARE FANI 51 01	2.144,22	109.356,13	109.356,13				109.356,13	124,82		2.269,04	114.000,00
235 VIA CESARE FANI 6406	2.395,59	120.396,95	120.396,95				120.396,95	145,73		2.541,32	126.000,00
274 VIA CESARE FANI 9496	8.783,03	441.349,09	441.349,09				441.349,09	534,21		9.317,24	460.000,00
245 VIA COSTANT. PERAZZI 19 A	30.043,82	1.645.572,16	1.645.572,16				1.645.572,16	1.907,11		31.950,93	1.712.000,00
174 VIA DELLA FARNESINA 103 A/B	61.767,55	3.448.797,74	3.448.797,74				3.448.797,74	2.820,32		64.587,87	3.587.000,00
137 VIA ETTORRE PAIS 6	9.430,82	552.765,88	552.765,88				552.765,88	355,70		9.786,52	575.000,00
340 VIA F.M. PICARDI 5 PAL. A1	4.051,85	206.735,32	206.735,32				206.735,32	238,43		4.290,28	216.000,00
341 VIA F.M. PICARDI 5 PAL. B2	5.377,74	273.959,73	273.959,73				273.959,73	317,11		5.694,85	285.000,00
118 VIA FIORE AVIENO 115	9.298,16	534.200,28	534.200,28				534.200,28	381,83		9.679,99	556.000,00
273 VIA F. AVIO STILICONE 294	73.173,64	4.278.906,82	4.278.906,82				4.278.906,82	2.805,10		75.978,74	4.451.000,00
da riportare	1.516.158,75	0,00	72.567.009,48	0,00	0,00	0,00	72.567.009,48	103.825,52	0,00	1.619.983,67	75.473.000,00

	Totale ammontato al 31.12.2008	Variazioni e annulli	Consistenza al 1.1.2009	Aumenti	Diminuiti	Variazioni per cambio destinaz.	Consistenza al 31.12.2009	Ammortamento 2009 (=2% valore storico ante 9/1/2009)	Prelievo dal fondo per alienazione	Totale ammontato al 31.12.2009	Valutazione corrente 2009
	7.516.158,15	0,00	72.567.009,48	0,00	0,00	0,00	72.567.009,48	103.825,32	0,00	1.619.983,67	75.473.000,00
ripunto											
148 VIA FRANCESCO CATEL 40	5.190,00		326.292,30				326.292,30	134,63		5.324,63	1.335.000,00
819 VIA G. ROSACCIO 8345	31.939,34		215.677,05				215.677,05	6.191,56		40.130,90	438.000,00
348 VIA G. CALDERINI 11	7.469,61		456.473,00				456.473,00	232,63		7.702,24	1.982.000,00
42 VIA G. CALDERINI 25	12.928,14		802.064,65				802.064,65	368,57		13.296,71	595.000,00
70 VIA G. CAPOCCI 5	5.146,12		314.045,82				314.045,82	158,84		5.304,96	12.899.000,00
57 VIA G. CAPOCCI 5	17.829,67		1.077.370,92				1.077.370,92	386,83		18.416,51	3.874.000,00
188 VIA GRI.SOMINO 86 100 120	30.280,49		1.844.396,96				1.844.396,96	956,91		31.237,40	3.060.000,00
122 VIA GIAM.I.FEONARDO CERUSO 32	24.833,52		1.173.270,77				1.173.270,77	1.721,02		26.554,54	2.685.000,00
55 VIA GIOVANNI MARANGONI 8	20.620,33		1.274.373,97				1.274.373,97	598,97		21.219,30	2.481.000,00
30 VIA GIULIO ROMANO 15	15.605,05		1.007.140,00				1.007.140,00	335,25		15.940,30	653.000,00
226 VIA GIUSEPPE ANIMONDI 12	16.914,77		1.136.205,18				1.136.205,18	704,32		17.619,09	399.000,00
067 VIA GIUSEPPE ANIMONDI 1	11.847,51		730.528,28				730.528,28	616,23		12.463,74	663.000,00
134 VIA ISIDORO DEL LUNGO 54/A	1.910,01		110.988,14				110.988,14	75,65		1.985,66	2.215.000,00
133 VIA ISIDORO DEL LUNGO 54/B	11.054,36		638.715,46				638.715,46	390,61		11.444,97	710.000,00
259 VIA I. CARUANA 135 M	4.331,05		234.884,60				234.884,60	217,27		4.548,32	727.000,00
260 VIA I. CARUANA 135 N	2.724,26		147.190,22				147.190,22	139,09		2.863,35	527.000,00
494 VIA LITTA MODIGNANI 21	76.605,79		669.806,90				669.806,90	13.467,13		90.072,92	16.348.000,00
495 VIA LITTA MODIGNANI 20/19	221.576,02		1.901.420,73				1.901.420,73	39.057,72		260.633,74	464.000,00
44 VIA LORENZO MAGNIFICO 120	27.119,54		1.692.226,80				1.692.226,80	785,00		27.904,54	9.870.000,00
33 VIA LUIGI UNGARELLI 12	5.720,24		287.107,15				287.107,15	593,95		6.071,26	467.000,00
98 VIA MARCELLO II 29	17.238,41		1.033.233,20				1.033.233,20	345.747,85		5.965,58	447.000,00
53 VIA MARTUCCI 5	5.769,31		345.747,85				345.747,85	196,27		5.965,58	447.000,00
329 VIA MIGURITINA 61	66.226,29		3.716.762,13				3.716.762,13	2.968,21		69.194,50	312.000,00
215 VIA MONTE CERVIALTO E 2	4.213,38		221.560,01				221.560,01	312,37		4.525,75	114.000,00
216 VIA MONTE CERVIALTO E 3	4.055,24		210.714,41				210.714,41	906,68		4.361,92	126.000,00
239 VIA MONTECERVIALTO 130 A/I	20.576,37		1.172.131,00				1.172.131,00	872,75		21.449,12	460.000,00
240 VIA MONTECERVIALTO 130 A/2	11.307,49		643.732,10				643.732,10	479,37		11.786,86	1.712.000,00
228 VIA MONTECERVIALTO 84 94 E	4.203,08		210.714,41				210.714,41	311,32		4.534,40	3.587.000,00
100 VIA MONTETANA 923 B	3.825,76		178.383,18				178.383,18	271,22		4.096,98	575.000,00
309 VIA RENATO FUCINI 112	96.413,52		5.376.913,42				5.376.913,42	4.421,25		100.834,77	216.000,00
21 VIA SIRTE 20	14.734,90		914.812,50				914.812,50	417,33		15.152,23	285.000,00
20 VIA SIRTE 24	9.218,16		575.657,82				575.657,82	253,20		9.471,36	556.000,00
29 VIA SIRTE 62	13.068,90		821.412,30				821.412,30	343,13		13.412,03	4.451.000,00
46 VIA STIMIGLIANO 22	28.727,52		1.745.223,55				1.745.223,55	921,61		29.649,13	1.816.000,00
8 VIA SUBA 7	12.727,05		816.530,24				816.530,24	293,49		13.020,54	850.000,00
320 VIA TANQUINIO COLLATINO 175	110.070,90		6.236.457,21				6.236.457,21	4.775,35		114.846,25	6.486.000,00
461 VIA VIDENTANA 37	25.603,78		804.936,25				804.936,25	2.893,61		28.497,39	838.000,00
452 VIA ZOTTI ANTONIO 51 39	165.447,25		6.490.669,69				6.490.669,69	15.268,40		180.713,65	6.751.000,00
da riportare	2.083.251,28	0,00	120.142.779,65	0,00	0,00	0,00	120.142.779,65	206.834,30	0,00	2.890.085,58	167.687.000,00

	Totale ammonti al 31.12.2008	Variations e ammonti	Consistenza al 1.1.2009	Aumenti	Diminui	Variations per cambio destinaz.	Consistenza al 31.12.2009	Ammonti quota 2006=2% valore storico ante 94/2009	Prelievo dal fondo per alienazione	Totale ammonti al 31.12.2009	Valutazione corrente 2009
	2.683.251,28	0,00	120.142.779,65	0,00	0,00	0,00	120.142.779,65	204.834,30	0,00	2.890.085,58	167.667.000,00
riporto											
TORINO:											
647 VIA SAN MARINO 41	26.240,74		1.892.917,83				1.892.917,83	769,79		27.010,53	1.969.000,00
Totale fabbricati	2.709.492,02		122.035.697,48	0,00	0,00	0,00	122.035.697,48	207.604,09	0,00	2.917.096,11	169.656.000,00
b) Terreni edificabili											
ROMA:											
VIA DEL CALICE CAPANNELLE mq 116.748 (121180-4433) Ident. Circa. 78 808 planis. 5496 n.ile 7/6/91/1/14999part speciale/1/546 - sez. A. (lg) 968 pale 1071112 - Acquisto nel 1956 con atto ostenile pale 477.238 rusc. 4.365	135.395,02		11.855.398,22				11.855.398,22	51.645,69		135.395,02	12.093.000,00
801 VIA VAL DI SANGRO	593,90		51.645,69				51.645,69			593,90	53.000,00
802 LOCALITA' QUARTICCIOLI	4.169,90		364.618,57				364.618,57			4.169,90	372.000,00
803 LOCALITA' ROMANA mq 20.008 (14300 - 128442) - superficie inabitata mq 148.500 - Identif. Circa. Fg 178 pale 25/65/77/803/1/77879/204/205/206/207 e NCU fg 178 pale sub 2 e sub 3... Il predio esente è stato acquistato dalla società SIGA/IBRU spa in forza della	5.684,15		497.659,08				497.659,08			5.684,15	508.000,00
805 VIA VENEZIA GIULIA	38.224,90		3.346.640,71				3.346.640,71			38.224,90	3.414.000,00
NAPOLI:											
813 VIA MARCO POLO	593,94		51.645,69				51.645,69			593,94	53.000,00
Totale terreni edificabili:	184.661,81	0,00	16.167.607,96	0,00	0,00	0,00	16.167.607,96	0,00	0,00	184.661,81	16.493.000,00
c) Terreni agricoli											
ROMA:											
800 VIA LAURENTINA KM 22 M. DI LEVA			5.424.595,74				5.424.595,74				708.000,00
807 CASTEL GIUBILEO			694.259,38				694.259,38				537.000,00
808 VIA AURELIA KM 18 LA ROTACCIA			525.906,51				525.906,51				1.763.000,00
809 VIA AURELIA KM 17/19 LA ROTACCIA			1.728.180,47				1.728.180,47				2.800.000,00
FONDI (LATINA):											
804 VALL'ANETO			2.744.615,16				2.744.615,16				5.808.000,00
Totale terreni agricoli:	0,00	0,00	11.117.557,46	0,00	0,00	0,00	11.117.557,46	0,00	0,00	0,00	5.808.000,00

	Totale ammonti al 31.12.2008	Variazioni e ammonti	Consistenza al 1.1.2009	Aumenti	Diminuiti	Variazioni per cambio destinaz.	Consistenza al 31.12.2009	Ammortam. quota 2008 (=2% valore storico ante 94/2009)	Prelievo dal fondo per alienazione	Totale ammonti al 31.12.2009	Valutazione corrente 2009
d) TERRENI SOGGETTI AD ESPROPRIO											
401b	5.139,88		450.053,89				450.053,89			5.139,88	460.000,00
401b	36.398,63		3.186.774,75				3.186.774,75			36.398,63	3.250.000,00
401b	41.538,51	0,00	3.636.830,64	0,00	0,00	0,00	3.636.830,64	0,00	0,00	41.538,51	3.710.000,00
Totale terreni soggetti ad espropriati											
	2.709.492,02	0,00	122.035.697,48	0,00	0,00	0,00	122.035.697,48	207.604,09	0,00	2.917.096,11	169.656.000,00
Totale fabbricati	184.661,81	0,00	16.167.607,96	0,00	0,00	0,00	16.167.607,96	0,00	0,00	184.661,81	16.493.000,00
Totale terreni edificabili	0,00	0,00	11.117.557,46	0,00	0,00	0,00	11.117.557,46	0,00	0,00	0,00	5.808.000,00
Totale terreni agricoli	41.538,51	0,00	3.636.830,64	0,00	0,00	0,00	3.636.830,64	0,00	0,00	41.538,51	3.710.000,00
Totale terreni soggetti ad esproprio	2.935.692,34	0,00	152.957.693,54	0,00	0,00	0,00	152.957.693,54	207.604,09	0,00	3.143.296,43	195.667.000,00
TOTALE IMMOBILI DA REDDITO											
RIEPILOGO IMMOBILI DA REDDITO											

VIA DEL CALICE CAPANNELLE - mq. 4.432 - consistenza del sindaco n. 126 del 1/6/2008 - consistenza n. 486 - polizza n. 6343/200 - indennità di esproprio € 18.374,15 - elementi catastali fig. 948 percella 7/1 di mq. 4,43 - percella di mq. 121.180 - anno mq. 110.748/1 (131.804,43) Ident. Catast. F. 948 per cella 5498 p.l.c. 708/131/499/pari speciale 11/946 - sez. A fig. 968 p.l.c. 101/1112 - Acquistato nel 1958 con atto notariale rep. 477.538/Tracc. 4.385

VIA LUCREZIA ROMANA mq. 128.442 - edificata dal sindaco n. 16 del 24/1/2005 - consistenza n. 918 n. 919 n. 960 del 13/9/2004 - indennità di esproprio € 1.572.167,00 - elementi catastali fig. 978 percella 25/R mq. 42.422 - 25/R mq. 6.160 - 26/R mq. 29,6 % - 26/R mq. 144 - 27 mq. 320 - 30/1 mq. 90 - 31/1 mq. 176 - 77/R mq. 37.143 - 77/R mq. 583 - 78 mq. 8.150 - 79/R mq. 3.648 = TOTALE mq. 128.442 - LUCREZIA ROMANA mq. 20.098 (148.500 - 128.442) - superficie iniziale mq. 148.500 - Identif. Catast. F. 978 p.l.c. 242/627/2001/77/R/79/R/304/305/306/307 e NCU fig. 978 p.l.c. sub 2 e sub 3 - Il terreno esproprio è stato acquistato dalla società SIGARBU spa in forma della Unifidec, Migliori di Roma in data 12/9/68 rep. 803/690 - in seguito allo scioglimento della prodotta Succisa, in data 4/1/1983 - Il terreno esproprio è stato assegnato all'INCDAL, quale unico socio, con atto del dr. Carlo Lotito di Roma rep. 29443/Tracc. 3070.

	Totale annuo al 31.12.2008	Variation e annuo	Consistenza al 1.1.2009	Aumenti	Diminuiti	Variationi per cambio destinaz.	Consistenza al 31.12.2009	Ammortam. quota 2006 (= 2% valore storico ante 9/12/2009)	Prelievo dal fondo per alienazione	Totale annuo al 31.12.2009	Valutazione corrente 2009
2) IMMOBILI STRUMENTALI											
a) Fabbricati											
Totale immobili strumentali	0,00		0,00	0,00	0,00		0,00	0,00	0,00	0,00	0,00
RIEPILOGO GENERALE											
TOTALE IMMOBILI DA REDDITO	2.935.692,34	0,00	132.957.693,54	0,00	0,00	0,00	132.957.693,54	207.604,09	0,00	3.143.296,43	195.667.000,00
TOTALE IMMOBILI STRUMENTALI	0,00	0,00	0,00	0,00	0,00	0,00	0,00	0,00	0,00	0,00	0,00
TOTALE GENERALE	2.935.692,34	0,00	132.957.693,54	0,00	0,00	0,00	132.957.693,54	207.604,09	0,00	3.143.296,43	195.667.000,00

Immobili espropriati - Definiti

UBICAZIONE	PREZZO DI CESSIONE	CONSIST. COMPLESS. al 1.1.2009	CONSIST. AREA CEDUTA	PLUSVALORE	ANNO e TITOLO DI ACQUISTO	ELEMENTI CATASTALI RELATIVI ALLA CESSIONE
Catanzaro Azienda agraria - località Pontepiccolo	240.113,34	2.412,15	2.412,15	237.701,19	Area pervenuta per compravendita anno 1935	fgt 19 p.l.e. 205.206.207.209.210. 211.212.213.214.217, fgt 28 p.l.e. 7.57.13.47.48.49.50.51.52.55/a.57/a.60/ a.61/a.62.63.64.65/a.66/a.67.68.69.70/a. 71.72.73.74.75.76. 77.78, mq 311.358
Catuseo via Don Minzoni -	43.190,04	6.503,96	6.503,96	36.686,08	Area pervenuta per compravendita il 14/1969	fg.91 m.l.e. 777-779-782-970-971 p.cat 10127 mq 1968,82
TOTALE IPC	283.303,38	8.916,11	8.916,11	274.387,27		

		Bilancio consuntivo 2009 - Consistenze - SCIP 1		
		reddito	Consistenza al 31/12/2009 strumentale	totali
I P C	IMMOBILI DI PERTINENZA DELLA GESTIONE INVESTIMENTI PATRIMONIALI UNITARI (COMPRESO CAMOGLI)	3.712.056,00		3.712.056,00
I P E - ATM	IMMOBILI DI PERTINENZA DELLA GESTIONE FONDO DI PREVIDENZA PER IL PERSONALE ADDETTO AI PUBBLICI SERVIZI DI TRASPORTO (IPE -ex A T M)	292.265,00		292.265,00
I P Y	IMMOBILI DI PERTINENZA DELLA GESTIONE I P Y (EX INPDAI) (compreso l'uso di € 15.042,33)	111.277.095,00		111.277.095,00
Totale		115.281.416,00	-	115.281.416,00

Bilancio consuntivo 2009 - Fondo ammortamento SCIP 1		Fondo ammortamento al 31/12/2009	
		reddito	strumentale totali
IPC	IMMOBILI DI PERTINENZA DELLA GESTIONE INVESTIMENTI PATRIMONIALI UNITARI (COMPRESO CAMOGLI)	-	-
IPE - ATM	IMMOBILI DI PERTINENZA DELLA GESTIONE FONDO DI PREVIDENZA PER IL PERSONALE ADDETTO AI PUBBLICI SERVIZI DI TRASPORTO (IPE -ex A T M)	-	-
IPY	IMMOBILI DI PERTINENZA DELLA GESTIONE I P Y (ex INPDAI)	-	-
	Totali	-	-

Patrimonio INPS già cartolarizzato - SCIP I

Ubicazione degli immobili	Totale amm.to al 31.12.2008	Variazione amm.to	Consistenza al 1.1.2009	Aumenti (valore portafoglio residuo al 1/3/09)	Valore portafoglio immobili venduti dal 01/03 al 31/12/09	Aumenti	Prezzo di vendita	Variazioni per cambio destinazione	Consistenza al 31.12.2009	Amm.to (=2% o <) quota 2008	Prelievo dal fondo amm. per alienazione	Totale amm.to al 31.12.2009
IMMOBILI DA REDDITO in esercizio												
GESTIONE IPC												
Napoli												
via Raffaele Libraia N. 7	0,00			40.563,00					40.563,00	0,00		0,00
Roma												
Piazza Adrima 8	0,00			3.671.493,00					3.671.493,00	0,00		0,00
Totale Gestione IPC	0,00	0,00	0,00	3.712.056,00			0,00	0,00	3.712.056,00	0,00	0,00	0,00
GESTIONE IPE-ATM												
Milano												
via Antio Regolo N. 2				189.693,00					189.693,00	0,00		0,00
via Cadibona N. 9				102.572,00					102.572,00	0,00		0,00
Totale Gestione IPE - ATM	0,00	0,00	0,00	292.265,00			0,00	0,00	292.265,00	0,00	0,00	0,00
TOTALE SCIP I	0,00	0,00	0,00	4.004.321,00			0,00	0,00	4.004.321,00	0,00	0,00	0,00

Ubicazione degli immobili	Totale amm.to al 31.12.2008	Variazione amm.to	Consistenza al 1.1.2009	Aumenti (valore portafoglio residuo al 1/3/09)	Valore portafoglio immobili venduti dal 01/03 al 31/12/09	Aumenti	Prezzo di vendita	Variazioni per cambio destinazione	Consistenza al 31.12.2009	Amm.to (=2% o <) quota 2008	Prelievo dal fondo amm. per alienazione	Totale amm.to al 31.12.2009
<i>riporto</i>	0,00	0,00	0,00	67.407.361,00	0,00	0,00	0,00	0,00	67.407.361,00	0,00	0,00	0,00
Via Delle Conciliazioni 3007	0,00	0,00	0,00	89.771,00	0,00	0,00	0,00	0,00	89.771,00	0,00	0,00	0,00
Via Deasik 2	0,00	0,00	0,00	152.667,00	0,00	0,00	0,00	0,00	152.667,00	0,00	0,00	0,00
Via Carlo Acutini 63	0,00	0,00	0,00	1.878.404,00	0,00	0,00	0,00	0,00	1.878.404,00	0,00	0,00	0,00
Via F. Dezza, 52/65	0,00	0,00	0,00	4.303.067,00	248.292,00	169.005,00	417.297,00	0,00	4.054.775,00	0,00	0,00	0,00
Via Fiorini Florino N 27	0,00	0,00	0,00	308.624,00	0,00	0,00	0,00	0,00	308.624,00	0,00	0,00	0,00
Via Flavio Silloneo 314	0,00	0,00	0,00	1.862.295,00	0,00	0,00	0,00	0,00	1.862.295,00	0,00	0,00	0,00
Via G. Berio N 71 (Scale R)	0,00	0,00	0,00	1.518.179,00	0,00	0,00	0,00	0,00	1.518.179,00	0,00	0,00	0,00
Via G. Berio N 73 (Scale L)	0,00	0,00	0,00	676.784,00	0,00	0,00	0,00	0,00	676.784,00	0,00	0,00	0,00
Via Gabriele Casati 47/49/51	0,00	0,00	0,00	660.931,00	0,00	0,00	0,00	0,00	660.931,00	0,00	0,00	0,00
Via Giuseppe Marucci 3	0,00	0,00	0,00	803.008,00	0,00	0,00	0,00	0,00	803.008,00	0,00	0,00	0,00
Via Golarotto 2	0,00	0,00	0,00	1.529.789,00	0,00	0,00	0,00	0,00	1.529.789,00	0,00	0,00	0,00
Via Ghilaretto 4	0,00	0,00	0,00	3.956.975,00	0,00	0,00	0,00	0,00	3.956.975,00	0,00	0,00	0,00
Via In Arcione 71	0,00	0,00	0,00	10.317.744,00	0,00	0,00	0,00	0,00	10.317.744,00	0,00	0,00	0,00
Via Iv Novembre, 152	0,00	0,00	0,00	1.038.096,00	0,00	0,00	0,00	0,00	1.038.096,00	0,00	0,00	0,00
Via Mar Della Cina 289 Pal.	0,00	0,00	0,00	77.668,00	0,00	0,00	0,00	0,00	77.668,00	0,00	0,00	0,00
Via Mar Della Cina 299 Pal.	0,00	0,00	0,00	170.877,00	0,00	0,00	0,00	0,00	170.877,00	0,00	0,00	0,00
Via Mercantile G.38/40	0,00	0,00	0,00	654.130,00	0,00	0,00	0,00	0,00	654.130,00	0,00	0,00	0,00
Via Mignattina 33	0,00	0,00	0,00	1.065.772,00	0,00	0,00	0,00	0,00	1.065.772,00	0,00	0,00	0,00
Via Monte Cervellio 142 A	0,00	0,00	0,00	267.911,00	0,00	0,00	0,00	0,00	267.911,00	0,00	0,00	0,00
Via Monte Cervellio 146 A	0,00	0,00	0,00	103.574,00	81.612,00	14.402,50	96.014,50	0,00	21.962,00	0,00	0,00	0,00
Via Nazionale 87	0,00	0,00	0,00	1.090.770,00	0,00	0,00	0,00	0,00	1.090.770,00	0,00	0,00	0,00
Via Pal. Sciro 11 V1 B	0,00	0,00	0,00	535.874,00	0,00	0,00	0,00	0,00	535.874,00	0,00	0,00	0,00
Via Pelizzi 82/101	0,00	0,00	0,00	1.896.152,00	0,00	0,00	0,00	0,00	1.896.152,00	0,00	0,00	0,00
Via R. Dinco 64 D. Niccolom	0,00	0,00	0,00	2.521.126,00	0,00	0,00	0,00	0,00	2.521.126,00	0,00	0,00	0,00
Via S. Cirilloano Emiliani 8	0,00	0,00	0,00	243.602,00	0,00	0,00	0,00	0,00	243.602,00	0,00	0,00	0,00
Via Silvestri N. 206 Pal.	0,00	0,00	0,00	170.914,00	0,00	0,00	0,00	0,00	170.914,00	0,00	0,00	0,00
Via Sorelle Marchisio 23	0,00	0,00	0,00	22.722,00	0,00	0,00	0,00	0,00	22.722,00	0,00	0,00	0,00
<i>da riportare</i>	0,00	0,00	0,00	105.314.717,00	329.904,00	183.407,50	513.311,50	0,00	104.994.823,00	0,00	0,00	0,00

Ubicazione degli immobili	Totale ammi.to al 31.12.2008	Variazione ammi.to	Consistenza al 1.1.2009	Aumenti (valore portafoglio residuo al 1/3/09)	Valore portafoglio immobili venduti dal 01/03 al 31/12/09	Aumenti	Prezzo di vendita	Variazioni per cambio destinazione	Consistenza al 31.12.2009	Amm.to (=2% o <) quota 2008	Prelievo dal fondo ammi. per alienazione	Totale ammi.to al 31.12.2009
<i>riporto</i>	0,00	0,00	0,00	105.324.727,00	329.904,00	183.407,50	571.371,50	0,00	104.994.823,00	0,00	0,00	0,00
Via Tor Firenze 34 36	0,00	0,00	0,00	37.266,00					37.266,00	0,00		0,00
Via Torino 122	0,00	0,00	0,00	976.770,00					976.770,00	0,00		0,00
Via Torino 123	0,00	0,00	0,00	409.589,00					409.589,00	0,00		0,00
Via Tre Canelle, 15	0,00	0,00	0,00	1.636.045,00					1.636.045,00	0,00		0,00
Via U. Berrossi G. Donati 10	0,00	0,00	0,00	940.057,00					940.057,00	0,00		0,00
Via Ugo De Carolis 90	0,00	0,00	0,00	93.949,00					93.949,00	0,00		0,00
Via Vreazane 11	0,00	0,00	0,00	2.164.045,00	62.914,00	-26.877,70	36.036,30		2.101.131,00	0,00		0,00
Via XX Settembre 27/l	0,00	0,00	0,00	87.465,00					87.465,00	0,00		0,00
TOTALE	0,00	0,00	0,00	111.669.913,00	392.818,00	156.529,80	549.347,80	0,00	111.277.995,00	0,00	0,00	0,00

Bilancio consuntivo 2009 - Consistenze - SCIP 2		Consistenza al 31/12/2009	
		reddito	strumentale
			totali
IPC	IMMOBILI DI PERTINENZA DELLA GESTIONE INVESTIMENTI PATRIMONIALI UNITARI (COMPRESO CAMOGI)	129.904.976,74	129.904.976,74
IPD - GAS	IMMOBILI DI PERTINENZA DELLA GESTIONE FONDO DI PREVIDENZA PERSONALE AZIENDE DEL GAS (IPD - FONDO GAS)	6.693.842,00	6.693.842,00
IPE - ATM	IMMOBILI DI PERTINENZA DELLA GESTIONE FONDO DI PREVIDENZA PER IL PERSONALE ADDETTO AI PUBBLICI SERVIZI DI TRASPORTO (IPE -ex A T M)	8.048.039,06	8.048.039,06
IPF	IMMOBILI DI PERTINENZA DELLA GESTIONE ASSICURAZIONE OBBLIGATORIA CONTRO LA TUBERCOLOSI (IPF -ex TBC)	137.000,00	137.000,00
IPG	IMMOBILI DI PERTINENZA DELLA GESTIONE ASSICURAZIONE OBBLIGATORIA SPEDIZIONIERI DOGANALI (IPG - (FONDO SPEDIZ. DOGANALI)	-	-
IPY	IMMOBILI DI PERTINENZA DELLA GESTIONE IPY (EX INPDAI)	276.204.202,62	276.204.202,62
IPY C_T	IMMOBILI DI PERTINENZA DELLA GESTIONE IPY (EX INPDAI)	679.536.258,41	679.536.258,41
	Totali	1.100.524.318,83	- 1.100.524.318,83

Bilancio consuntivo 2009 - Fondo ammortamento SCIP 2		Fondo ammortamento al 31/12/2009	
		reddito	strumentale totali
IPC	IMMOBILI DI PERTINENZA DELLA GESTIONE INVESTIMENTI PATRIMONIALI UNITARI (COMPRESO CAMOGI)	-	-
IPD - GAS	IMMOBILI DI PERTINENZA DELLA GESTIONE FONDO DI PREVIDENZA PERSONALE AZIENDE DEL GAS (IPD - FONDO GAS)	-	-
IPE - ATM	IMMOBILI DI PERTINENZA DELLA GESTIONE FONDO DI PREVIDENZA PER IL PERSONALE ADDETTO AI PUBBLICI SERVIZI DI TRASPORTO (IPE -ex A T M)	-	-
IPF	IMMOBILI DI PERTINENZA DELLA GESTIONE ASSICURAZIONE OBBLIGATORIA CONTRO LA TUBERCOLOSI (IPF - ex TBC)	-	-
IPG	IMMOBILI DI PERTINENZA DELLA GESTIONE ASSICURAZIONE OBBLIGATORIA SPEDIZIONIERI DOGANALI (IPG - (FONDO SPEDIZ. DOGANALI)	-	-
IPY	IMMOBILI DI PERTINENZA DELLA GESTIONE IPY (EX INPDAI)	-	-
IPY C_T	IMMOBILI DI PERTINENZA DELLA GESTIONE IPY (EX INPDAI)	-	-
	Totale	-	-

Patrimonio INPS già cartolarizzato - SCIP 2

Ubicazione degli immobili	Totale ammontato al 31.12.2008	Variazione ammontato	Consistenza al 1.1.2009	Aumenti portafoglio residuo al 1/3/09	Valore portafoglio immobili venduti dal 01/03 al 31/12/09	Aumenti	Prezzo di vendita	Variazioni per cambio destinazione	Consistenza al 31.12.2009	Amm.to (=2% o < quota 2008	Prelievo dal fondo amm. per alienazione	Totale ammontato al 31.12.2009
IMMOBILI DA REDDITO												
in esercizio												
GESTIONE IPC												
Triari												
Piazza Dufida Di Barletta 4	9.217,00								9.217,00	0,00		0,00
Piazza Dufida Di Barletta 5-9	191.977,00								191.977,00	0,00		0,00
via Napoli 180 A	93.440,00								93.440,00	0,00		0,00
via Napoli 182/A	57.763,00								57.763,00	0,00		0,00
via Napoli 184	71.354,00								71.354,00	0,00		0,00
Bobaga												
via Del Principe 21	2.897.610,00								2.897.610,00	0,00		0,00
via San Felice 20	87.000,00			87.000,00		-8.700,00	78.300,00		0,00	0,00		0,00
Canuzzano												
via Pio X (Pontepiccolo Ex A. Dippi) - 93	214.746,81								214.746,81	0,00		0,00
Casone												
corso Dante, 37	10.868,00								10.868,00	0,00		0,00
corso Dante, 37/A	53.010,00								53.010,00	0,00		0,00
corso Nizza, 28	1.306.168,00								1.306.168,00	0,00		0,00
corso Nizza, 28/B	905.757,50								905.757,50	0,00		0,00
corso Nizza, 30	5.452.979,00								5.452.979,00	0,00		0,00
corso Nizza/Dante, 0	3.524.338,00								3.524.338,00	0,00		0,00
via Cavalotti 1	333.629,00								333.629,00	0,00		0,00
Ferrara												
via A. Casati 34	118.174,00								118.174,00	0,00		0,00
Firenze												
via Bolognese, 48 (40.42.44.46)	5.286.382,00								5.286.382,00	0,00		0,00
Reggio Emilia												
via 2 Giugno, 4	251.417,00								251.417,00	0,00		0,00
via Fratelli Bandiera 2	69.566,00			13.916,00		6.817,00	20.733,00		55.650,00	0,00		0,00
da riportare	0,00	0,00	0,00	1.000.916,00		-1.883,00	99.033,00	0,00	20.814.480,31	0,00	0,00	0,00

Ubicazione degli immobili	Totale ammontato al 31.12.2008	Variazione ammontato	Consistenza al 1.1.2009	Aumenti (valore portafoglio residuo al 1/3/09)	Valore portafoglio immobili venduti dal 01/03 al 31/12/09	Aumenti	Prezzo di vendita	Variazioni per cambio destinazioni	Consistenza al 31.12.2009	Amm.to (=2% o <) quota 2008	Prelievo dal fondo amm. per alienazione	Totale ammontato al 31.12.2009
zippato	0,00	0,00	0,00	20.834.480,31	100.916,00	-1.883,00	99.033,00	0,00	20.834.480,31	0,00	0,00	0,00
via Roma 13				194.967,00					194.967,00	0,00		0,00
via Roma 19				165.358,00					165.358,00	0,00		0,00
via XX Settembre				9.996,00					9.996,00	0,00		0,00
Lazio									0,00	0,00		0,00
Corso Della Repubblica, 183/57				1.347.021,00					1.347.021,00	0,00		0,00
Corso Della Repubblica, 197				843.080,00					843.080,00	0,00		0,00
viale Gramsci, 3				875.097,00					875.097,00	0,00		0,00
Lecce									0,00	0,00		0,00
via Salvatore Trinchese 10/11				215.087,00					215.087,00	0,00		0,00
via Salvatore Trinchese 12				203.232,00					203.232,00	0,00		0,00
via Salvatore Trinchese 14				300.729,00					300.729,00	0,00		0,00
Milano									0,00	0,00		0,00
via Parebenedicelli, 36				2.131.104,00					2.131.104,00	0,00		0,00
Napoli									0,00	0,00		0,00
Piazza Medaglia D'Ono, 35				28.551.626,00					28.551.626,00	0,00		0,00
via Diocleziano 273				107.771,00					107.771,00	0,00		0,00
via Diocleziano 287				429.149,50					429.149,50	0,00		0,00
via Diocleziano 291				31.260,00					31.260,00	0,00		0,00
via Enrico Cocchia 8				106.670,00					106.670,00	0,00		0,00
via Francesco Crispi, 72				10.921.726,00					10.921.726,00	0,00		0,00
viale Umberto Maddalena, 272				0					0,00	0,00		0,00
Perugia									0,00	0,00		0,00
via Collegio M. Luigia, 4				419.770,00					419.770,00	0,00		0,00
via Repubblica, 49				1.802.696,00					1.802.696,00	0,00		0,00
Roma									0,00	0,00		0,00
Piazza Adriana 10				1.270.222,00					1.270.222,00	0,00		0,00
Piazza S.M. Alle Formose, 22				567.108,00					567.108,00	0,00		0,00
via Andrea Sacchi, 4				23.562,00					23.562,00	0,00		0,00
via Antonio Rosmini 12				216.966,75					216.966,75	0,00		0,00
via Cavour 108				1.562.714,47					1.562.714,47	0,00		0,00
via Crescenzo, 9				4.238.539,00					4.238.539,00	0,00		0,00
via Crescenzo, 17/A				1.507.761,00					1.507.761,00	0,00		0,00
da ripartire	0,00	0,00	0,00	78.978.609,03	100.916,00	-1.883,00	99.033,00	0,00	78.877.691,03	0,00	0,00	0,00

Ubicazione degli immobili	Totale ammontato al 31.12.2008	Variazione ammontato	Consistenza al 1.1.2009	Aumenti (valore portafoglio residuo al 1/1/09)	Valore portafoglio immobili venduti dal 01/03 al 31/12/09	Aumenti	Prezzo di vendita	Variazioni per cambio destinazioni	Consistenza al 31.12.2009	Amm.to (=2% o <) quota 2008	Prelievo dal fondo ammt. per alienazioni	Totale ammt. al 31.12.2009
riporto	0,00	0,00	0,00	78.877.693,03	100.916,00	-1.883,00	99.033,02	0,00	78.877.693,03	0,00	0,00	0,00
via Dei Pontefici, 3	2.746.801,00		1.347.990,00	344.210,00	1.347.990,00	344.210,00	1.692.000,00		1.399.011,00	0,00		0,00
via Dei Perugini	37.079,00								37.079,00	0,00		0,00
via Elisi 63	612.000,00								612.000,00	0,00		0,00
via Flavia 67	5.972.506,00								5.972.506,00	0,00		0,00
via Fulcieri Paulucci De Calboli, 60	8.325,00								8.325,00	0,00		0,00
via Genova 20	1.478.700,00			0,50	534.012,50	0,50	534.012,50		944.688,00	0,00		0,00
via Genova 26 - 28	847.800,00								847.800,00	0,00		0,00
via Genova, 24	4.777.622,23								4.777.622,22	0,00		0,00
via Giuseppe Donati 4	121.469,85								121.469,85	0,00		0,00
via Massimo IV/Asglio, 44	449.734,78								449.734,78	0,00		0,00
via Nicola Salvi 68	508.567,54								508.567,54	0,00		0,00
via Palermo 32 D	184.500,00								184.500,00	0,00		0,00
via Palermo 32 E	718.159,00								718.159,00	0,00		0,00
via Pave 29	10.330.835,00								10.330.835,00	0,00		0,00
via Quirino Sella 1A	6.662.500,00								6.662.500,00	0,00		0,00
via Quirino Sella 3	5.658.873,00			0,00	319.130,00	0,00	319.130,00		5.339.743,00	0,00		0,00
via Servio Tullio, 25	5.902.189,63								5.902.189,63	0,00		0,00
via Verelli, 52	36.696,00								36.696,00	0,00		0,00
via XX Settembre, 49	0								0,00	0,00		0,00
Sireusa	1.902.803,00								1.902.803,00	0,00		0,00
corso Matteotti, 16									0,00	0,00		0,00
Trisac									0,00	0,00		0,00
via Degli Artisti - via Donata, 1/A/1/B	910.475,00								910.475,00	0,00		0,00
via Dei Campi Elisi, 33	51.000,00								51.000,00	0,00		0,00
via Dei Campi Elisi, 33A	42.000,00								42.000,00	0,00		0,00
via Dei Campi Elisi, 33C	23.400,00								23.400,00	0,00		0,00
via Dei Campi Elisi, 34C	43.084,00								43.084,00	0,00		0,00
via Dei Campi Elisi, 34C	20.090,00								20.090,00	0,00		0,00
via Dei Linyd, 5	85.854,50								85.854,50	0,00		0,00
via Domenico Roscetti 11	240.803,00								132.719,00	0,00		0,00
via Giuseppe Carlucci 25	1.866,00								1.866,00	0,00		0,00
via Giovanni Schingarelli, 11	200.886,00								200.886,00	0,00		0,00
via Giuseppe De Cobelli 7	129.554.825,53								127.145.296,55	0,00		0,00
da riportare	0,00	0,00	0,00	400.041,50	2.409.132,00	400.041,50	2.809.173,50	0,00	227.145.296,55	0,00		0,00

Ubicazione degli immobili	Totale ammont. al 31.12.2008	Variazione ammont. al 31.12.2008	Consistenza al 1.1.2009	Aumenti (valore portafoglio residuo al 1/3/09)	Valore portafoglio immobili venduti dal 01/03 al 31/12/09	Aumenti	Prezzo di vendita	Variazioni per cambio destinazione	Consistenza al 31.12.2009	Amm.to (=2% o <) quota 2008	Prelievo dal fondo ammont. per alienazione	Totale ammont. al 31.12.2009
riporto	0,00	0,00	0,00	729.534.428,53	2.409.132,00	400.043,50	2.809.175,50	0,00	727.145.295,53	0,00	0,00	0,00
Via Mercadante 2/A				130.850,00					130.850,00	0,00	0,00	0,00
Via Mercadante 2/B				16.643,00					16.643,00	0,00	0,00	0,00
Via Piccolomini, 2				7.140,00					7.140,00	0,00	0,00	0,00
Via Piccolomini, 4				103.846,00					103.846,00	0,00	0,00	0,00
Via Rosselli 9				259.087,00					259.087,00	0,00	0,00	0,00
Via validiro				660.593,00	279.602,00	5.120,00	284.722,00		380.993,00	0,00	0,00	0,00
Via XXX Ottobre, 130				78.510,00					78.510,00	0,00	0,00	0,00
Via Zavenanzoni, 1				11.060,00					11.060,00	0,00	0,00	0,00
Via Zavenanzoni, 3				3.871,00					3.871,00	0,00	0,00	0,00
Viale XX Settembre 39/A				438.905,00					438.905,00	0,00	0,00	0,00
Viale XX Settembre 39/C				46.758,00					46.758,00	0,00	0,00	0,00
Viale XX Settembre 39/D				99.750,00					99.750,00	0,00	0,00	0,00
Viale XX Settembre 39/E				77.930,00					77.930,00	0,00	0,00	0,00
Udine									0,00	0,00	0,00	0,00
Via Francesco Di Toppo 31/35				450.214,00					450.214,00	0,00	0,00	0,00
Venezia									0,00	0,00	0,00	0,00
Via Dorsoduro, 3514				121.302,00					121.302,00	0,00	0,00	0,00
Via Dorsoduro, 3519/B				0					0,00	0,00	0,00	0,00
Via Dorsoduro, 3529				106.522,00					106.522,00	0,00	0,00	0,00
Via Dorsoduro, 3530				0					0,00	0,00	0,00	0,00
Via Dorsoduro, 3572				241.408,18					241.408,18	0,00	0,00	0,00
Via Dorsoduro, 3536				184.891,01					184.891,01	0,00	0,00	0,00
TOTALE IPC	0,00	0,00	0,00	132.593.710,74	2.688.734,00	405.163,50	3.093.897,50	0,00	129.904.976,74	0,00	0,00	0,00
IPD - GAS												
Roma												
Via Piranesi 87				5.290.355,00	1.323.978,00	0,40	1.323.978,40		3.966.377,00	0,00	0,00	0,00
Viale Paroli, 47/A				2.727.465,00					2.727.465,00	0,00	0,00	0,00
TOTALE IPD - GAS			0,00	8.017.820,00	1.323.978,00	0,40	1.323.978,40	0,00	6.693.842,00	0,00	0,00	0,00

Ubicazione degli immobili	Totale amm.to al 31.12.2008	Variazioni amm.to al 31.12.2008	Consistenza al 1.1.2009	Aumenti (valore portafoglio residuo al 1/3/09)	Valore portafoglio immobili venduti da 01/03 al 31/12/09	Aumenti	Prezzo di vendita	Variazioni per cambio destinazioni	Consistenza al 31.12.2009	Amm.to (=2% o <) quota 2008	Prelievo dal fondo amm. per alienazione	Totale amm.to al 31.12.2009
IFE - ATM												
Castello Balsamo				7.958.271,00					7.958.271,00	0,00		0,00
via Friuli, 3 (154 Unità)									0,00	0,00		0,00
Milano				89.768,06					89.768,06	0,00		0,00
Crisafello B. via Friuli, 3												
via Tolmeina, 5												
TOTALE IFE - ATM			0,00	8.048.039,06	0,00	0,00	0,00	0,00	8.048.039,06	0,00	0,00	0,00
IPF - EX TBC												
Galles Veneta				58.000,00					58.000,00	0,00		0,00
via Cassini, 1												
via Roma				79.000,00					79.000,00	0,00		0,00
TOTALE IPF - EX TBC			0,00	137.000,00	0,00	0,00	0,00	0,00	137.000,00	0,00	0,00	0,00
IPG - FONDO SPEDIZ. DOG												
Roma				0,00					0,00	0,00		0,00
Via Serafino Biffi, 11												
TOTALE IPG			0,00	0,00	0,00	0,00	0,00	0,00	0,00	0,00	0,00	0,00
TOTALE SCIP 2 INPS			0,00	148.796.569,80	4.012.712,00	405.163,90	4.417.875,90	0,00	144.783.857,80	0,00	0,00	0,00

Patrimonio ex INPDAl già cartolarizzato - SCIP 2

Ubicazione degli immobili	Totale amm.to al 31.12.2008	Variazione amm.to	Consistenza al 1.1.2009	Aumenti (valore portafoglio residuo al 1/3/09)	Valore procapite immobili venduti dal 01/03 al 31/12/09	Aumenti	Prezzo di vendita	Variazioni per cambio destinazione	Consistenza al 31.12.2009	Amm.to (=2% o <) quota 2008	Prelievo dal fondo amm. per alienazione	Totale amm.to al 31.12.2009
IMMOBILI DA REDDITO												
in esercizio												
GESTIONE IPY - INPDAl												
Bologna												
Genova												
Corso A. Garibaldi 15				1.990.221,31	340.109,40	-66.388,40	273771		1.650.115,91	0,00	0,00	0,00
Corso Europa, 343				916.521,74					916.521,74	0,00	0,00	0,00
Corso Europa, 345				282.361,50					282.361,50	0,00	0,00	0,00
Piazza Scoglio, 10 (90 92R)				299.227,70	145.856,00	0,00	145856		153.371,70	0,00	0,00	0,00
Via A. Burlando, 22 (74 A/Rassio)				361.852,47					361.852,47	0,00	0,00	0,00
Via A. Burlando, 22/B				56.205,44					56.205,44	0,00	0,00	0,00
Via A. Burlando, 22/C				121.858,39					121.858,39	0,00	0,00	0,00
Via Antonio Cei, 46				317.814,35					317.814,35	0,00	0,00	0,00
Via Antonio Cei, 47				387.378,89	15.008,75	4.991,25	20000		372.370,14	0,00	0,00	0,00
Via Ausonia, 11				2.373.636,98					2.373.636,98	0,00	0,00	0,00
Via Ausonia, 9				967.369,47					967.369,47	0,00	0,00	0,00
Via Caperna, 16				2.242.645,16					2.242.645,16	0,00	0,00	0,00
Via O. Cancelliere, 48				1.157.545,49	155.904,00	47.646,00	203550		1.001.641,49	0,00	0,00	0,00
Via O. Cancelliere, 49				2.873.673,66					2.873.673,66	0,00	0,00	0,00
Via P. Gobetti, 7				588.183,48					588.183,48	0,00	0,00	0,00
Via P. Semeria, 13				296.294,34					296.294,34	0,00	0,00	0,00
Via P. Semeria, 15				91.288,13					91.288,13	0,00	0,00	0,00
Via Peschiere, 32				40.711,22					40.711,22	0,00	0,00	0,00
Via Rio Salto 1 Via Caperna 76R				76.724,99	0,00	937200	937200		76.724,99	0,00	0,00	0,00
Via Rio Salto 2				300.188,47					300.188,47	0,00	0,00	0,00
Via Spalato, 33				985.970,35					985.970,35	0,00	0,00	0,00
Via Spalato, 35				524.095,41					524.095,41	0,00	0,00	0,00
Via Spalato, 55				583.237,60					583.237,60	0,00	0,00	0,00
Via Sturis, 12 (Via Ambibulo Passaggi 16 R)				1.342.536,76					1.342.536,76	0,00	0,00	0,00
da riportare	0,00	0,00	0,00	26.226.838,21	656.878,15	923.448,85	1.580.127,00	0,00	25.569.940,10	0,00	0,00	0,00

Ubicazione degli immobili	Totale amm.to al 31.12.2008	Variazione amm.to	Consistenza al 1.1.2009	Aumenti (valore portafoglio residuo al 1/3/09)	Valore portafoglio immobili venduti dal 01/03 al 31/12/09	Aumenti	Prezzo di vendita	Variazioni per cambio destinazione	Consistenza al 31.12.2009	Amm.to (=2% o <) quota 2008	Prelievo dal fondo amm. per alienazione	Totale amm.to al 31.12.2009
<i>riperto</i>	0,00	0,00	0,00	42.578.746,80	1.761.124,35	1.079.751,00	2.790.875,35	0,00	40.817.122,45	0,00	0,00	0,00
Lgt. Piero Papa 159				109.859,00					109.859,00	0,00	0,00	0,00
Lgt. Piero Papa 159				861.753,21					861.753,21	0,00	0,00	0,00
Lgt. Piero Papa 179				1.327.912,08	1.210.996,96	-30.878,37	1.180318,59		118.915,12	0,00	0,00	0,00
Lgt. Piero Papa 183				2.168.780,86					2.168.780,86	0,00	0,00	0,00
Lgt. Flaminio 78				1.575.954,35					1.575.954,35	0,00	0,00	0,00
Lgt. Flaminio 80				1.910.898,13					1.910.898,13	0,00	0,00	0,00
Lgt. Flaminio 80				276.910,00					276.910,00	0,00	0,00	0,00
P. La Maresciallo Giardino 1				383.065,97					383.065,97	0,00	0,00	0,00
Piazza Ateneo Salisiano 18				1.283.943,33	903,00	0,00	903,00		1.193.643,33	0,00	0,00	0,00
Piazza Ateneo Salisiano 8				1.662.983,37					1.662.983,37	0,00	0,00	0,00
Piazza Ottaviano Vimercati 43 1/A				2.390.528,28	74.581,00	55.693,40	130274,4		2.315.947,28	0,00	0,00	0,00
Piazza Ottaviano Vimercati 43 2/A				1.760.488,01	163.874,51	-58.359,51	105515		1.596.613,50	0,00	0,00	0,00
Piazza Piero Puricelli 35 (22D)				0					0,00	0,00	0,00	0,00
Piazza Rosoline Fila 29				4.400.146,24	453.780,00	109.800,00	563580		3.946.366,24	0,00	0,00	0,00
Piazza San Giovanni Bosco, 74				811.463,33					811.463,33	0,00	0,00	0,00
Piazza Sempresio Aelleio 41				0					0,00	0,00	0,00	0,00
Via Acata, 76				204.960,00					204.960,00	0,00	0,00	0,00
Via Alberto Abruzzi, 13				139.000,00					139.000,00	0,00	0,00	0,00
Via Alberto Abruzzi, 4				574.482,05	328.500,00	0,00	329500		244.982,05	0,00	0,00	0,00
Via Alberto Da Giussano 73				523.383,94					523.383,94	0,00	0,00	0,00
Via Alberto Da Giussano 83				0					0,00	0,00	0,00	0,00
Via Alessandro Crivelli, 11				1.119.364,71					1.119.364,71	0,00	0,00	0,00
Via Alfonso Rondani, 18				2.689.660,46					2.689.660,46	0,00	0,00	0,00
Via Amadeo Crivellucci, 16 44 Lemmi				441.617,43					441.617,43	0,00	0,00	0,00
Via Amico Bigazzi, 12				103.888,00					103.888,00	0,00	0,00	0,00
Via Amico Bigazzi, 8				7.000,00					7.000,00	0,00	0,00	0,00
Via Amico Bigazzi, 8 12				400.384,00	400.384,00	0,00	400384		0,00	0,00	0,00	0,00
Via Anastasio II 311				1.003.817,00	832.278,00	27.947,00	860180		171.574,00	0,00	0,00	0,00
Via Anastasio II 319				403.929,55					403.929,55	0,00	0,00	0,00
Via Anastasio II 325				312.408,64					312.408,64	0,00	0,00	0,00
Via Adriano Di San Mirazano 43				1.879.273,39					1.879.273,39	0,00	0,00	0,00
Via Ateneo Salisiano, 26				346.141,00					346.141,00	0,00	0,00	0,00
Via Ateneo Salisiano, 8				1.107.938,65	188.956,41	68.737,86	257694,27		919.002,24	0,00	0,00	0,00
Via Aurelia 336				27.075,81					27.075,81	0,00	0,00	0,00
Via Aviana 55				2.629.534,66	77.622,96	-17.121,96	55501		2.556.911,70	0,00	0,00	0,00
Via Avignonesi, 5				3.916.334,06	156.680,27	12.319,73	169000		3.759.657,79	0,00	0,00	0,00
Via Baldo Degli Ubaldi, 143				665.944,00					665.944,00	0,00	0,00	0,00
Via Baldiina 80				1.994.751,16					1.994.751,16	0,00	0,00	0,00
Via Boccapaduli S. 4822				83.993.744,47	5.735.038,45	1.198.084,15	6.933.122,61		78.258.706,01	0,00	0,00	0,00
<i>da riportare</i>	0,00	0,00	0,00							0,00	0,00	0,00

Ubicazione degli immobili	Totale amm.to al 31.12.2008	Variazione amm.to	Consistenza al 1.1.2009	Aumenti (valore portafoglio residuo al 1/3/09)	Valore portafoglio immobili venduti dal 01/03 al 31/12/09	Aumenti	Prezzo di vendita	Variazioni per cambio destinazione	Consistenza al 31.12.2009	Amm.to (=2% o <) quota 2008	Prelievo dal fondo amm. per alienazione	Totale amm.to al 31.12.2009
Via Boccassaduli, 22	0,00	0,00	0,00	82.993.744,47	3.735.038,45	1.198.084,15	-6.933.122,61	0,00	78.258.706,01	0,00	0,00	0,00
Via Calpurnio Plautina, 142				1.803.290,95	212.194,00	142.880,37	355074,3656		0,00	0,00	0,00	0,00
Via Calpurnio Plautina, 165				446.847,44					446.847,44	0,00		0,00
Via Calpurnio Plautina, 331 Cr				2.617.481,56	380.252,24	-252.252,24	148000		2.237.229,32	0,00		0,00
Via Calpurnio Plautina, 3370 Cr				2.907.878,17					2.907.878,17	0,00		0,00
Via Carlo Rizzoni 10				237.534,32					237.534,32	0,00		0,00
Via Carlo Tensa 19/21/23				3.125.006,20					3.125.006,20	0,00		0,00
Via Casal Bonona, 171/171				922.884,39					922.884,39	0,00		0,00
Via Cesare Fani, 108/110				102.384,55					102.384,55	0,00		0,00
Via Cesare Fani, 118/120				478.322,00					478.322,00	0,00		0,00
Via Cesare Fani, 16/18				469.152,00					469.152,00	0,00		0,00
Via Cesare Fani, 34/36				99.603,00					99.603,00	0,00		0,00
Via Cesare Fani, 60/62				1.299.702,65					1.299.702,65	0,00		0,00
Via Cesare Fani, 24/26				115.823,68					115.823,68	0,00		0,00
Via Collatina 53/59/67 - A				1.419.396,11	563.811,65	-126.061,65	437750		855.384,46	0,00		0,00
Via Conca D'Oro, 211/C				1.606.642,61	532.903,27	37.508,73	570410		1.073.739,34	0,00		0,00
Via Conca D'Oro, 218 N				1.204.231,07					1.204.231,07	0,00		0,00
Via Conca D'Oro, 242 I				441.102,86					441.102,86	0,00		0,00
Via Conca D'Oro, 246 O				579.054,88					579.054,88	0,00		0,00
Via Conca D'Oro, 246 H				294.231,49					294.231,49	0,00		0,00
Via Conca D'Oro, 261/26				1.616.704,64	146.725,59	5.594,41	152320		1.469.979,05	0,00		0,00
Via Conca D'Oro, 261/273				2.562.206,89	398.020,00	398.020,00	796040		2.164.186,89	0,00		0,00
Via Costantino Perazzi 31 B 5				101.583,00	101.583,00	4.454,83	106037,83		0,00	0,00		0,00
Via Costantino Perazzi 39 A 7				307.666,23					307.666,23	0,00		0,00
Via Costantino Perazzi 7 A 3				57.300,00					57.300,00	0,00		0,00
Via Costantino Perazzi 7 B 3				314.177,25					314.177,25	0,00		0,00
Via Demasio Cerquetti 10				531.586,95					531.586,95	0,00		0,00
Via Demasio Cerquetti 7 A 3				554.033,89	200.304,56	43.171,06	243475,62		353.729,33	0,00		0,00
Via Demasio Cerquetti 6				485.977,03					485.977,03	0,00		0,00
Via Dei Concaioni 3 I				1.007.532,76					1.007.532,76	0,00		0,00
Via Dei Galli E Sidama 5				2.604.603,07					2.604.603,07	0,00		0,00
Via Dei Prati Fiscali, 201				2.169.155,51	383.069,10	38.130,90	421200		1.786.686,41	0,00		0,00
da riportare	0,00	0,00	0,00	116.078.042,62	8.633.907,87	1.509.328,58	10.183.430,43	0,00	107.424.141,75	0,00	0,00	0,00

Ubicazione degli immobili	Totale ann. to al 31.12.2008	Variazione ann. to	Consistenza al 1.1.2009	Aumenti (valore portafoglio residuo al 1/3/09)	Valore portafoglio immobili venduti dal 01/03 al 31/12/09	Aumenti	Prezzo di vendita	Variazioni per cambio destinazione	Consistenza al 31.12.2009	Ann. to (=2% o <) quota 2008	Prelievo dal fondo amm. per alienazione	Totale ann. to al 31.12.2009
<i>riparto</i>	0,00	0,00	0,00	151.233.601,42	10.403.969,93	1.754.681,27	12.138.637,20	0,00	140.849.631,49	0,00	0,00	0,00
Via Gabrio Casati, 31			0,00	166.978,84	3.977,00	-1.614,47	2312,33		166.978,84	0,00	0,00	0,00
Via Gabrio Casati, 43 G				2.114.319,98					2.110.392,98	0,00	0,00	0,00
Via Gabrio Casati, 37 39 61				455.065,27					455.065,27	0,00	0,00	0,00
Via Gabrio Casati, 69				185.585,00					185.585,00	0,00	0,00	0,00
Via Gabrio Casati, 69 71 73				928.366,61					928.366,61	0,00	0,00	0,00
Via Gabrio Casati, 81				104.148,00					104.148,00	0,00	0,00	0,00
Via Gabrio Casati, 81 83 85				8.843,81					8.843,81	0,00	0,00	0,00
Via Gabrio Casati, 85				311.173,06					311.173,06	0,00	0,00	0,00
Via Gabrio Casati, 89				1.501.424,81					1.501.424,81	0,00	0,00	0,00
Via Giuseppe, 48 - Arcozia, 34				1.100.636,72	106.080,00	0,00	1060,00		994.576,72	0,00	0,00	0,00
Via Giacinto Carini, 82				113.051,92					113.051,92	0,00	0,00	0,00
Via Giacomo Conzatti, 52				892.239,31					892.239,31	0,00	0,00	0,00
Via Giacomo Galopini 10				88.718,00					88.718,00	0,00	0,00	0,00
Via Giacomo Galopini 10/52				192.135,05	7.329,42	-4.529,42	3000		184.625,63	0,00	0,00	0,00
Via Giacomo Galopini 10/53				19.971,87					19.971,87	0,00	0,00	0,00
Via Giacomo Galopini 14				196.734,33					196.734,33	0,00	0,00	0,00
Via Giacomo Galopini 18				88.718,00					88.718,00	0,00	0,00	0,00
Via Giacomo Galopini 22				928.630,01					928.630,01	0,00	0,00	0,00
Via Giacomo Galopini 26				151.318,61					151.318,61	0,00	0,00	0,00
Via Giacomo Galopini 30				366.146,18					366.146,18	0,00	0,00	0,00
Via Giacomo Galopini 34				89.094,00					89.094,00	0,00	0,00	0,00
Via Giacomo Galopini 38				376.389,00					376.389,00	0,00	0,00	0,00
Via Giacomo Galopini 42				535.729,73	122.006,10	-53.855,60	68150,5		413.723,63	0,00	0,00	0,00
Via Giacomo Galopini 52				981.266,43					981.266,43	0,00	0,00	0,00
Via Giambuca Squaresalupo 10				336.118,10					336.118,10	0,00	0,00	0,00
Via Giambuca Squaresalupo 3				2.278.500,00					2.278.500,00	0,00	0,00	0,00
Via Giacomo Valli, 41 C22				407.254,70					407.254,70	0,00	0,00	0,00
Via Giacomo Valli, 47 C21				646.384,51					646.384,51	0,00	0,00	0,00
Via Giacomo Valli, 63 C19				859.124,99	153.603,00	-0,46	153602,54		705.521,99	0,00	0,00	0,00
Via Giacomo Valli, 65 C2				1.655.909,92					1.655.909,92	0,00	0,00	0,00
Via Giacomo Valli, 93 C1				293.994,52					293.994,52	0,00	0,00	0,00
Via Giacomo Valli, 95 A				417.436,42					417.436,42	0,00	0,00	0,00
Via Giacomo Valli, 95 B 2				212.023,84					212.023,84	0,00	0,00	0,00
Via Giacomo Valli, 95 B 5				327.943,75	157.911,75	35.590,25	193502		170.032,00	0,00	0,00	0,00
Via Giacomo Valli, 95 B 6				144.073,14					144.073,14	0,00	0,00	0,00
Via Giacomo Valli, 95B 10				126.957,00					126.957,00	0,00	0,00	0,00
Via Giacomo Valli, 95B 11				182.064,31	15.766,31	-3.766,31	12000		166.698,00	0,00	0,00	0,00
<i>da riportare</i>	0,00	0,00	0,00	171.038.435,77	16.970.793,32	1.726.503,26	12.697.298,77	0,00	168.067.641,63	0,00	0,00	0,00

XVI LEGISLATURA — DISEGNI DI LEGGE E RELAZIONI — DOCUMENTI

Ubicazione degli immobili	Totale amm.to al 31.12.2008	Variazione amm.to	Consistenza al 1.1.2009	Aumenti (valore portafoglio residuo al 1/3/09)	Valore portafoglio immobili venduti dal 01/03 al 31/12/09	Aumenti	Prezzo di vendita	Variazioni per cambio destinazione	Consistenza al 31.12.2009	Amm.to (=2% o <) quota 2008	Prelievo dal fondo amm. per alienazione	Totale amm.to al 31.12.2009
riporto	0,00	0,00	0,00	171.038.435,17	10.970.793,53	1.726.505,26	12.697.298,77	0,00	160.067.641,63	0,00	0,00	0,00
Via Gianiero Valli, 95/B 13				166.698,00					166.698,00	0,00	0,00	0,00
Via Gianiero Valli, 95/B 15				413.383,82					413.383,82	0,00	0,00	0,00
Via Gianiero Valli, 95/B 16				312.760,00					312.760,00	0,00	0,00	0,00
Via Gianiero Valli, 95/B 18				163.364,00					163.364,00	0,00	0,00	0,00
Via Gino Nisi 48				362.474,61					362.474,61	0,00	0,00	0,00
Via Giorgio Piasco 21 A B				669.818,58					669.818,58	0,00	0,00	0,00
Via Giorgio Piasco 21 C				0					0,00	0,00	0,00	0,00
Via Giovanni Angelini 16				714.834,23					714.834,23	0,00	0,00	0,00
Via Giovanni Angelini 36				1.119.254,10					1.119.254,10	0,00	0,00	0,00
Via Giovanni Basiana Alonzi 6/4				723.510,77					723.510,77	0,00	0,00	0,00
Via Giovanni Ceccoli 11				3.222.663,41	517.291,74	122.058,26	6393,50		2.705.371,67	0,00	0,00	0,00
Via Giovanni Filippo Ingrassia 10				4.473.303,23		203.012,51	119.1312,51		4.473.303,23	0,00	0,00	0,00
Via Giovanni Filippo Ingrassia 24 36				1.435.221,35	988.300,00				446.921,35	0,00	0,00	0,00
Via Giovanni Filippo Ingrassia 36				30.520,88					30.520,88	0,00	0,00	0,00
Via Giovanni Filippo Ingrassia 44				703.364,55					703.364,55	0,00	0,00	0,00
Via Giovanni Ventrì 39				199.027,00	3.500,00	0,00	3500		195.527,00	0,00	0,00	0,00
Via Giuseppe Donati 133				461.614,00					461.614,00	0,00	0,00	0,00
Via Giuseppe Donati 133				222.158,42					222.158,42	0,00	0,00	0,00
Via Giuseppe Finelli 21				1.449.960,75					1.449.960,75	0,00	0,00	0,00
Via Giuseppe Finelli 21				2.132.110,69					2.132.110,69	0,00	0,00	0,00
Via Giuseppe Finelli 21				652.149,92					652.149,92	0,00	0,00	0,00
Via Gregorio VII 292				527.880,44					527.880,44	0,00	0,00	0,00
Via Gregorio VII 306				1.395.950,69					1.395.950,69	0,00	0,00	0,00
Via Gregorio VII 324				588.414,21					588.414,21	0,00	0,00	0,00
Via Gregorio VII 338				1.722.766,05		25,00	5683,50		1.154.441,05	0,00	0,00	0,00
Via Guglielmo Calderina 19				348.086,63					348.086,63	0,00	0,00	0,00
Via Laura 290				354.657,76					354.657,76	0,00	0,00	0,00
Via Libero Leonardì 110				2.095.976,71					2.095.976,71	0,00	0,00	0,00
Via Lucio Minamio 31				637.664,53					637.664,53	0,00	0,00	0,00
Via Maddaloni, 35				382.903,14					382.903,14	0,00	0,00	0,00
Via Madonna Del Riposo 110 V				512.246,48	72.949,50	72.949,50	143899,45		439.296,98	0,00	0,00	0,00
Via Madonna Del Riposo 110 VI				1.007.257,79	325.872,97	-27.651,32	298221,65		681.384,82	0,00	0,00	0,00
Via Madonna Del Riposo 114 VII				711.506,88					711.506,88	0,00	0,00	0,00
Via Madonna Del Riposo 114 VIII				102.560,96					102.560,96	0,00	0,00	0,00
Via Madonna Del Riposo 88				474.418,94					474.418,94	0,00	0,00	0,00
Via Madonna Del Riposo 90/A				550.708,18					550.708,18	0,00	0,00	0,00
Via Madonna Del Riposo 90/B				252.201,22					252.201,22	0,00	0,00	0,00
Via Madonna Del Riposo 92				202.337.832,17		2.096.899,66	15.543.932,38	0,00	188.884.799,38	0,00	0,00	0,00
da riportare	0,00	0,00	0,00	202.337.832,17	13.447.032,73	2.096.899,66	15.543.932,38	0,00	188.884.799,38	0,00	0,00	0,00

XVI LEGISLATURA — DISEGNI DI LEGGE E RELAZIONI — DOCUMENTI

Ubicazione degli immobili	Totale ammontato al 31.12.2008	Variazione ammontato	Consistenza al 1.1.2009	Aumenti (valore portafoglio residuo al 1/3/09)	Valore portafoglio immobili venduti dal 01/03 al 31/12/09	Aumenti	Prezzo di vendita	Variazioni per cambio destinazione	Consistenza al 31.12.2009	Amm.to (=2% o <) quota 2008	Prelievo dal fondo amm. per alienazione	Totale ammontato al 31.12.2009
<i>riperto</i>	0,00	0,00	0,00	248.835.314,86	14.537.671,13	2.633.023,60	17.190.696,71	0,00	234.277.643,74	0,00	0,00	0,00
Via Pier Luigi Sagranoso 25				2.109.598,48					2.109.598,48	0,00	0,00	0,00
Via Pier Luigi Sagranoso 7				1.506.063,75	390.844,11	86.682,89	477.527		1.115.219,64	0,00	0,00	0,00
Via Pietro Ferrigni, 15				440.714,03					440.714,03	0,00	0,00	0,00
Via Pietro Ferrigni, 16				179.711,90	179.711,90	2.287,10	181.999		0,00	0,00	0,00	0,00
Via Piana Fociana, 69 Pal. F				0					0,00	0,00	0,00	0,00
Via Ponzio Cennamo, 42/D Gr				1.093.195,06	123.750,00	0,00	123750		969.445,06	0,00	0,00	0,00
Via Quirino Majorana 178				2.051.348,11	183.200,50	-18.080,50	165120		1.868.147,62	0,00	0,00	0,00
Via Raffaello Giovagnoli, 4				773.235,56					773.235,56	0,00	0,00	0,00
Via Rosa Giovanna 12				165.915,53	165.915,53	4.604,47	170520		0,00	0,00	0,00	0,00
Via Savoia 44				2.083.301,36	2.083.301,36	3.768,63	2087069,99		0,00	0,00	0,00	0,00
Via Sestiere 69				26.716,74	26.716,74	393,26	27110		0,00	0,00	0,00	0,00
Via Severo Carmignano 40				142.402,03					142.402,03	0,00	0,00	0,00
Via Silvio D'Amico, 16				402.415,46					402.415,46	0,00	0,00	0,00
Via Silvio D'Amico, 28				78.329,96					78.329,96	0,00	0,00	0,00
Via Silvio D'Amico, 6				362.008,90					97.449,96	0,00	0,00	0,00
Via Sire, 76				183.376,76			92281,46		183.376,76	0,00	0,00	0,00
Via Tarquinio Collatino 135				208.000,00					208.000,00	0,00	0,00	0,00
Via Tarquinio Collatino 191				1.828.137,42	0,00	237.600,00	237600		1.828.137,42	0,00	0,00	0,00
Via Tarquinio Collatino 53				1.525.388,37					1.525.388,37	0,00	0,00	0,00
Via Teuladonia 41				944.368,67					944.368,67	0,00	0,00	0,00
Via Tiberto Imperatore 79				64.876,46					64.876,46	0,00	0,00	0,00
Via Tiburtina, 549				1.708.380,76					1.708.380,76	0,00	0,00	0,00
Via Tommaso Salvini 53/55				6.865.193,00					6.865.193,00	0,00	0,00	0,00
Via Trasaglia, 18 Ed. C				528.294,00					528.294,00	0,00	0,00	0,00
Via Trasaglia, 18 Ed. D				217.159,00					217.159,00	0,00	0,00	0,00
Via Trasaglia, 18 Ed. E				575.066,00					575.066,00	0,00	0,00	0,00
Via Tripolitana 80				75.915,55					75.915,55	0,00	0,00	0,00
Via Tuscolana 801				2.906.013,53	744.071,99	-13.771,99	790300		2.161.941,54	0,00	0,00	0,00
Via Ugo Betti 12				756.526,14					756.526,14	0,00	0,00	0,00
Via Ugo Betti 8				210.025,00					210.025,00	0,00	0,00	0,00
Via Ugo Betti 8/12				3.850,00					3.850,00	0,00	0,00	0,00
Via Val D'Ala, 10/A				1.156.200,92					1.156.200,92	0,00	0,00	0,00
Via Val D'Ala, 12/B				218.667,00					218.667,00	0,00	0,00	0,00
<i>da riportare</i>	0,00	0,00	0,00	380.276.070,31	18.719.742,19	2.764.231,98	21.483.974,16	0,00	261.504.328,12	0,00	0,00	0,00

XVI LEGISLATURA — DISEGNI DI LEGGE E RELAZIONI — DOCUMENTI

Ubicazione degli immobili	Totale amm.to al 31.12.2008	Variazione amm.to	Consistenza al 1.1.2009	Aumenti (valore portafoglio residuo al 1/3/09)	Valore portafoglio immobili venduti dal 01/03 al 31/12/09	Aumenti	Prezzo di vendita	Variazioni per cambio destinazione	Consistenza al 31.12.2009	Amm.to (=2% o -) quota 2008	Prelievo dal fondo ammi. per alienazione	Totale amm.to al 31.12.2009
<i>riporto</i>	0,00	0,00	0,00	280.226.070,31	18.719.742,19	2.764.231,98	21.483.974,16	0,00	261.906.128,13	0,00	0,00	0,00
Via Yallontrosa 50 Ed. A-B				420.430,00	210.215,00	210.215,00	420.430,00		210.215,00	0,00	0,00	0,00
Via Veilardi 40				1.502.342,21					1.502.342,21	0,00	0,00	0,00
Via Veilardi 50				12.118,51					12.118,51	0,00	0,00	0,00
Via Vincenzo Morello, 20				183.634,59					183.634,59	0,00	0,00	0,00
Via Vincenzo Morello, 20 36 52				545.338,99					545.338,99	0,00	0,00	0,00
Via Vincenzo Morello, 36				158.243,05					158.243,05	0,00	0,00	0,00
Via Vincenzo Morello, 32				280.153,70					280.153,70	0,00	0,00	0,00
Via Virginia Invernici 12				708.909,99					708.909,99	0,00	0,00	0,00
Via Vitines Carpaceto, 32				994.690,97					994.690,97	0,00	0,00	0,00
Via Yumbo, 40				1.417.109,84					1.417.109,84	0,00	0,00	0,00
Viale Aeronautica 74				806.544,71					806.544,71	0,00	0,00	0,00
Viale Casio 9				1.232.700,21	310.564,20	27.635,80	338.200,00		922.136,01	0,00	0,00	0,00
Viale Litta, 8				777.255,52					777.255,52	0,00	0,00	0,00
Viale Mercurio, 3				1.328.426,23					1.328.426,23	0,00	0,00	0,00
Viale Somalia 133				860.481,00					860.481,00	0,00	0,00	0,00
Torino									0,00	0,00	0,00	0,00
Corso Cesare, 2				219.180,11					152.344,11	0,00	0,00	0,00
Corso Cavour, 4				361.203,64					361.203,64	0,00	0,00	0,00
Corso Cavour, 6				349.735,55					349.735,55	0,00	0,00	0,00
Corso Cavour, 8/43				303.848,01					303.848,01	0,00	0,00	0,00
Corso Sebastopoli, 55				709.541,11					709.541,11	0,00	0,00	0,00
Piazza Galimberti, 1				365.143,85					365.143,85	0,00	0,00	0,00
Piazza Galimberti, 3				109.008,10					109.008,10	0,00	0,00	0,00
Piazza Galimberti, 3 Bis				460.612,83					459.714,83	0,00	0,00	0,00
Piazza Galimberti, 5				288.316,41					228.458,41	0,00	0,00	0,00
Via A. Da Brescia, 17				105.500,00					105.500,00	0,00	0,00	0,00
Via A. Da Brescia, 19				149.483,20					149.483,20	0,00	0,00	0,00
Via Assunzione, 37				214.407,17					214.407,17	0,00	0,00	0,00
Via Assunzione, 40				308.131,98					308.131,98	0,00	0,00	0,00
Via Rosario Santafé, 32/1				58.928,42					58.928,42	0,00	0,00	0,00
Via Rosario Santafé, 32/3				65.050,00					65.050,00	0,00	0,00	0,00
Via Rosario Santafé, 22/5				77.431,86					77.431,86	0,00	0,00	0,00
Via Rosario Santafé, 34				100.922,01					100.922,01	0,00	0,00	0,00
Via San Marino, 41				69.063,00					69.063,00	0,00	0,00	0,00
TOTALE SCIP 2 IPY	0,00	0,00	0,00	295.970.179,08	19.765.976,46	3.461.160,71	23.227.137,16	0,00	276.204.202,62	0,00	0,00	0,00

Ubicazione degli immobili	Totale amm.to al 31.12.2008	Variazione amm.to	Consistenza al 1.1.2009	Aumenti (valore portafoglio residuo al 1/3/09)	Valore portafoglio immobili venduti dal 01/03 al 31/12/09	Aumenti	Prezzo di vendita	Variazioni per cambio destinazione	Consistenza al 31.12.2009	Amm.to (=2% o <) quota 2008	Prelievo dal fondo amm. per alienazione	Totale amm.to al 31.12.2009
Scip.2 IPY - EX INPDAl c.1												
IPY -INPDAl												
Acilia Roma												
Via Di Driogoncello 577				3.562.810,08					3.562.810,08	0,00		0,00
Via Di Driogoncello 597				1.996.956,97					1.996.956,97	0,00		0,00
Firenze												
Via Boccherini 26				3.064.574,94					3.064.574,94	0,00		0,00
Via Claudio Monteverdi, 11				3.004.950,00					3.004.950,00	0,00		0,00
Via Claudio Monteverdi, 13				26.244.112,93					26.244.112,93	0,00		0,00
Via Claudio Monteverdi, 15				3.433.634,00					3.433.634,00	0,00		0,00
Via Claudio Monteverdi, 70				3.646.961,81					3.646.961,81	0,00		0,00
Via Claudio Monteverdi, 72				4.898.726,02					4.898.726,02	0,00		0,00
Genova												
Corso Italia 30				18.385.536,26					18.385.536,26	0,00		0,00
Via Acerbi, 2				7.358.158,08					7.358.158,08	0,00		0,00
Via Biondi 11				5.226.615,95					5.226.615,95	0,00		0,00
Via Eduardo Traverso, 2				8.167.496,35					8.167.496,35	0,00		0,00
Via Eduardo Traverso, 3				6.607.075,39					6.607.075,39	0,00		0,00
Via Livorno 12				6.097.402,80					6.097.402,80	0,00		0,00
Viale Cassa, 4				11.245.054,76					11.245.054,76	0,00		0,00
Livorno												
Piazza Vittoria 59 Poggiali 1				1.603.482,39					1.603.482,39	0,00		0,00
Via Della Madonna 41				2.636.510,30					2.636.510,30	0,00		0,00
Via Della Posta, 12				1.110.649,48					1.110.649,48	0,00		0,00
Via Delle Galere 13/15				807.890,77					807.890,77	0,00		0,00
Viale Di Antignano 135				2.318.069,83					2.318.069,83	0,00		0,00
Luciano (Na)												
via Tripertola 6				1.836.928,63					1.836.928,63	0,00		0,00
Milano												
corso Di Porta Romana, 51				33.119.603,90	1.190.823,02	53.434,25	1244257,27		31.978.780,88	0,00		0,00
via Gioiù Carducci, 34				11.742.931,74	3.052.060,00	61.000,37	3.113.060,37		8.690.871,74	0,00		0,00
Via Visconte Di Modrone 6				10.452.244,82					10.452.244,82	0,00		0,00
Napoli												
Via Francesco Cilea 32				8.248.929,20					8.248.929,20	0,00		0,00
Via Francesco Cilea 46				11.302.598,76					11.302.598,76	0,00		0,00
Via Orzino, 92				12.326.692,26					12.326.692,26	0,00		0,00
da riportare	0,00	0,00	0,00	270.446.405,42	4.747.803,02	114.434,62	4.337.377,64	0,00	206.203.222,40	0,00	0,00	0,00

XVI LEGISLATURA — DISEGNI DI LEGGE E RELAZIONI — DOCUMENTI

Ubicazione degli immobili	Totale amm.to al 31.12.2008	Variazione amm.to	Consistenza al 1.1.2009	Aumenti (valore portafoglio residuo al 1/3/09)	Valore portafoglio immobili venduti dal 01/03 al 31/12/09	Aumenti	Prezzo di vendita	Variazioni per cambio destinazione	Consistenza al 31.12.2009	Amm.to (=2% o <) quota 2008	Prelievo dal fondo amm. per alienazione	Totale amm.to al 31.12.2009
<i>riporto</i>	0,00	0,00	0,00	457.812.751,99	25.639.000,26	-8.433.180,60	17.205.819,67	0,00	452.173.757,73	0,00	0,00	0,00
Via Della Stazione-Tuscolana, 106/108				1.788.541,11					1.788.541,11	0,00	0,00	0,00
Via Di Tor Pignatara, 151/153/155/157				1.473.890,54					1.473.890,54	0,00	0,00	0,00
Via F.Li. Ruiposi 5				9.420.175,76					9.420.175,76	0,00	0,00	0,00
Via Filippo Civinini 61				8.993.647,57	372.800,00	0,00	372800		8.620.847,57	0,00	0,00	0,00
Via Francesco Dezza, 36				6.867.808,38					6.867.808,38	0,00	0,00	0,00
Via Latina 9				312.178,65					312.178,65	0,00	0,00	0,00
Via Lisbona, 12 xx				10.520.604,83					10.520.604,83	0,00	0,00	0,00
Via Lisbona, 18				5.792.035,55					5.792.035,55	0,00	0,00	0,00
Via Lisbona, 20				3.939.982,79	498.135,00	16.149,97	514284,97		3.441.847,79	0,00	0,00	0,00
Via Luca Signorelli, 6				8.262.209,83					8.262.209,83	0,00	0,00	0,00
Via Lucio Mammì 7				13.746.226,95					13.746.226,95	0,00	0,00	0,00
Via Luigi Capuana, 54 (4042/44/46/48/50/52)				7.680.726,89					7.680.726,89	0,00	0,00	0,00
Via Marco Fabio Nobile 151 Algh				15.415.237,80	11.467.714,00	-4.540.484,47	697729,53		3.947.523,80	0,00	0,00	0,00
Via Marco Fulvio Nobile 151 Cifer				14.650.083,33	11.658.782,29	-4.611.734,63	704707,66		2.991.303,04	0,00	0,00	0,00
Via Monte Cervialto, 62/C2				6.812.625,15	5.570.407,00	-888.705,23	4681701,77		1.242.018,15	0,00	0,00	0,00
Via Monte Cervialto, 82 C 1				6.719.626,43	5.776.882,00	-931.343,50	4845336,5		942.744,43	0,00	0,00	0,00
Via Pescaglia, 26				9.957.357,39					9.957.357,39	0,00	0,00	0,00
Via Pescaglia, 28				8.316.990,13					8.316.990,13	0,00	0,00	0,00
Via Pescaglia, 38				7.859.922,11					7.859.922,11	0,00	0,00	0,00
Via Pescaglia, 40				10.216.364,03					10.216.364,03	0,00	0,00	0,00
Via Pieve Fosciana, 53 Pal A				4.517.748,69					4.517.748,69	0,00	0,00	0,00
Via Pieve Fosciana, 53 Pal D				4.998.617,32					4.998.617,32	0,00	0,00	0,00
Via Pieve Fosciana, 69 Pal B				4.468.611,32					4.468.611,32	0,00	0,00	0,00
Via Pieve Fosciana, 69 Pal E				4.834.496,70					4.834.496,70	0,00	0,00	0,00
Via Pieve Fosciana, 69 Pal F				4.501.791,80					4.501.791,80	0,00	0,00	0,00
Via Ponzio Cominio, 56/1 Gr				13.630.989,88	746.816,39	-37.316,39	709500		12.884.173,49	0,00	0,00	0,00
Via Ponzio Cominio, 56/11 Gr				12.293.735,09					12.293.735,09	0,00	0,00	0,00
Via Ruggiero D'Allevilla, 4				1.997.135,02					1.997.135,02	0,00	0,00	0,00
Via Ruggiero D'Allevilla, 6				2.036.255,13					2.036.255,13	0,00	0,00	0,00
Via V. Penn N.48 E/1				1.583.551,28					1.583.551,28	0,00	0,00	0,00
Via V. Penn N.48 E/3				1.505.302,97					1.505.302,97	0,00	0,00	0,00
Via V. Penn N.48 E/4				2.582.133,69					2.582.133,69	0,00	0,00	0,00
Via V. Penn N.48 E/2				2.114.031,39					2.114.031,39	0,00	0,00	0,00
Via V. Penn N.48 E/5				1.783.507,03					1.783.507,03	0,00	0,00	0,00
Via V. Penn N.48 E/4				1.739.204,25					1.739.204,25	0,00	0,00	0,00
Via V. Penn N.48 F/5				1.571.753,52					1.571.753,52	0,00	0,00	0,00
Via V. Penn N.48 F/6				1.542.068,60					1.542.068,60	0,00	0,00	0,00
Via Val D'Ala, 18/D				6.756.196,11					6.756.196,11	0,00	0,00	0,00
Via Val D'Ala, 20/E				9.221.945,04					9.221.945,04	0,00	0,00	0,00
<i>da riportare</i>	0,00	0,00	0,00	700.237.993,04	61.730.336,24	-19.476.616,83	47.303.920,10	0,00	638.307.456,10	0,00	0,00	0,00

PAGINA BIANCA

Allegato D

**Residui passivi per spese non obbligatorie per capitolo e per esercizio di
insorgenza.**

Residui passivi di spese non obbligatorie per capitolo e per esercizio di insorgenza
Esercizio 2009

Capitolo	Descrizione	Anno di insorgenza					Totali
		2005 e prec.	2006	2007	2008	2009	
UPB 4 - Centro di Responsabilità Gestione e sviluppo risorse umane							
4U1102002	Residui al 1/1	-	-	-	-	-	-
	Impegni esercizio	-	-	-	-	-	27.999.982,13
	Pag. C/Competenza	-	-	-	-	-	26.371.319,62
	Pag. C/Residui	-	-	-	-	-	-
	Insussistenze	-	-	-	-	-	-
	Residui al 31/12	-	-	-	-	-	1.628.662,51
4U1102005	Residui al 1/1	577.992,99	565.085,90	1.394.023,19	4.161.940,56	-	6.699.042,64
	Impegni esercizio	-	-	-	-	-	24.542.336,61
	Pag. C/Competenza	-	-	-	-	-	19.898.702,94
	Pag. C/Residui	5.581,44	51.651,98	405.672,32	2.997.668,57	-	3.460.574,31
	Insussistenze	9.645,95	16.443,26	45.075,10	438.389,66	-	507.553,97
	Residui al 31/12	562.765,50	496.990,66	943.275,77	727.882,33	4.643.633,67	7.374.548,03
4U1102006	Residui al 1/1	-	10.749,22	111.472,08	115.446,05	-	237.667,35
	Impegni esercizio	-	-	-	-	-	133.578,50
	Pag. C/Competenza	-	-	-	-	-	21.513,08
	Pag. C/Residui	-	-	1.538,97	29.876,47	-	31.417,44
	Insussistenze	-	-	-	-	-	-
	Residui al 31/12	-	10.749,22	109.933,11	85.567,58	112.065,42	318.315,33
4U1102007	Residui al 1/1	1.823.666,24	854.013,61	951.287,23	987.641,30	-	4.596.608,38
	Impegni esercizio	-	-	-	-	-	1.448.336,17
	Pag. C/Competenza	-	-	-	-	-	1.080.693,10
	Pag. C/Residui	13.265,88	-	8.704,13	33.109,65	-	55.079,66
	Insussistenze	1.757.346,53	833.510,61	6.626,18	26.268,77	-	2.623.752,09
	Residui al 31/12	53.053,83	20.503,00	935.956,92	908.262,88	367.643,07	2.285.419,70
4U1102014	Residui al 1/1	21.238,61	20.185,04	38.831,58	74.381,03	-	154.636,26
	Impegni esercizio	-	-	-	-	-	187.516,74
	Pag. C/Competenza	2.210,70	6.881,47	8.313,36	18.203,62	-	116.197,13
	Pag. C/Residui	3.135,49	4.457,07	609,91	3.076,92	-	35.609,15
	Insussistenze	-	-	-	-	-	11.279,39
	Residui al 31/12	15.892,42	8.846,50	29.908,31	53.100,49	71.319,61	179.067,33

Capitolo	Descrizione	Anno di insorgenza						Totali
		2005 e prec.	2006	2007	2008	2009		
UPB 5 - Centro di Responsabilità Approvvigionamenti logistica e patrimonio								
5U1101004	Residui al 1/1	-	-	2.500,00	6.180,00	-	-	8.680,00
	Impegni esercizio	-	-	-	-	-	4.945,90	4.945,90
	Pag. C/Competenza	-	-	-	-	-	4.449,23	4.449,23
	Pag. C/Residui	-	-	-	6.180,00	-	-	6.180,00
	Insussistenze	-	-	2.500,00	-	-	-	2.500,00
	Residui al 31/12	-	-	-	-	-	496,67	496,67
5U1101005	Residui al 1/1	7.730,86	7.627,34	150.932,53	729.115,45	-	-	895.406,18
	Impegni esercizio	-	-	-	-	-	338.250,77	338.250,77
	Pag. C/Competenza	-	-	-	-	-	193.055,24	193.055,24
	Pag. C/Residui	2,13	30,74	45.829,88	399.325,22	-	-	445.187,97
	Insussistenze	140,83	1.637,18	72.184,26	127.585,07	-	-	201.547,34
	Residui al 31/12	7.587,90	5.959,42	32.918,39	202.203,16	-	145.195,53	393.866,40
5U1101006	Residui al 1/1	15.585,50	5.400,00	-	4.593,30	-	-	25.578,80
	Impegni esercizio	-	-	-	-	-	76.511,80	76.511,80
	Pag. C/Competenza	-	-	-	-	-	73.865,56	73.865,56
	Pag. C/Residui	-	-	-	4.593,30	-	-	4.593,30
	Insussistenze	-	5.400,00	-	-	-	-	5.400,00
	Residui al 31/12	15.585,50	-	-	-	-	2.646,24	18.231,74
5U1101007	Residui al 1/1	58.830,55	8,79	16.673,70	106.363,75	-	-	181.876,79
	Impegni esercizio	-	-	-	-	-	429.358,76	429.358,76
	Pag. C/Competenza	-	-	-	-	-	353.936,04	353.936,04
	Pag. C/Residui	-	-	-	29.853,22	-	-	29.853,22
	Insussistenze	3.934,23	8,79	13.591,46	51.451,10	-	-	68.985,58
	Residui al 31/12	54.896,32	-	3.082,24	25.059,43	-	75.420,72	158.458,71
5U1102030	Residui al 1/1	-	-	-	-	-	-	-
	Impegni esercizio	-	-	-	-	-	400,00	400,00
	Pag. C/Competenza	-	-	-	-	-	-	-
	Pag. C/Residui	-	-	-	-	-	-	-
	Insussistenze	-	-	-	-	-	-	-
	Residui al 31/12	-	-	-	-	-	400,00	400,00
5U1104001	Residui al 1/1	18.413,71	4.063,29	34.702,53	103.942,43	-	-	161.111,96
	Impegni esercizio	-	-	-	-	-	481.025,36	481.025,36
	Pag. C/Competenza	-	-	-	-	-	406.665,59	406.665,59
	Pag. C/Residui	382,25	726,70	4.948,30	62.070,73	-	-	68.127,98
	Insussistenze	1.072,16	189,34	2.599,88	3.953,04	-	-	7.814,52
	Residui al 31/12	16.959,30	3.137,25	27.154,25	37.919,86	-	74.359,77	159.529,23
5U1104005	Residui al 1/1	37.417,28	98.757,32	240.152,18	2.346.655,10	-	-	2.722.981,88
	Impegni esercizio	-	-	-	-	-	1.841.979,80	1.841.979,80
	Pag. C/Competenza	17.431,55	71.185,92	101.591,03	2.092.154,51	-	502.963,40	2.282.363,01
	Pag. C/Residui	7.884,04	11.557,12	12.385,24	30.680,36	-	-	62.506,76
	Insussistenze	-	-	-	-	-	-	-
	Residui al 31/12	12.101,69	16.014,28	126.175,91	223.820,23	-	1.338.996,40	1.717.108,51

Capitolo	Descrizione	Anno di insorgenza						Totali
		2005 e prec.	2006	2007	2008	2009		
5U1104006	Residui al 1/1	41.849,67	-	-	13.862,72	-	55.712,39	
	Impegni esercizio	-	-	-	-	29.470,00	29.470,00	
	Pag. C/Competenza	-	-	-	-	23.286,17	23.286,17	
	Pag. C/Residui	-	-	-	10.265,80	-	10.265,80	
5U1104007	Insussistenze	23.969,67	-	-	10.265,80	-	23.969,67	
	Residui al 31/12	17.880,00	-	-	3.596,92	6.203,83	27.680,75	
	Residui al 1/1	13.156,30	10.668,72	51.946,64	137.624,86	-	213.396,52	
	Impegni esercizio	-	-	-	-	403.573,28	403.573,28	
5U1104008	Pag. C/Competenza	2.964,30	51,95	12.827,08	70.188,88	-	309.605,98	
	Pag. C/Residui	416,45	8.162,36	32.521,27	43.705,21	-	86.032,21	
	Insussistenze	9.775,55	2.454,41	23.730,77	43.705,21	-	84.805,29	
	Residui al 31/12	3.000,00	-	1.114.828,15	660.822,94	93.967,30	136.526,32	
5U1104009	Residui al 1/1	-	-	-	-	-	1.778.650,49	
	Impegni esercizio	-	-	-	-	6.473.771,34	6.473.771,34	
	Pag. C/Competenza	-	-	99.267,20	615.705,77	6.347.756,92	6.347.756,92	
	Pag. C/Residui	3.000,00	-	-	45.008,12	-	714.972,97	
5U1104010	Insussistenze	183.010,01	163.519,51	399.100,82	1.937.249,05	128.014,42	48.008,12	
	Residui al 31/12	-	-	-	-	-	1.141.683,82	
	Residui al 1/1	-	-	-	-	-	2.682.879,39	
	Impegni esercizio	-	-	-	-	4.794.797,63	4.794.797,63	
5U1104011	Pag. C/Competenza	9.376,08	33.034,99	197.345,62	1.630.000,57	2.892.690,33	2.892.690,33	
	Pag. C/Residui	77.649,51	28.686,23	21.480,75	37.700,64	-	1.869.757,26	
	Insussistenze	95.984,42	101.788,29	180.274,45	269.547,84	1.902.107,30	1.869.757,26	
	Residui al 31/12	40.456,21	2.140,42	21.305,38	142.009,42	-	165.527,13	
5U1104012	Residui al 1/1	-	-	-	-	-	205.911,43	
	Impegni esercizio	-	-	-	-	439.172,96	439.172,96	
	Pag. C/Competenza	242,21	81,05	62,80	117.429,70	335.706,79	335.706,79	
	Pag. C/Residui	38.737,08	-	20.823,27	23.936,95	-	117.815,76	
5U1104013	Insussistenze	1.476,92	2.059,37	419,31	642,77	-	83.497,30	
	Residui al 31/12	7.764.091,49	279.270,94	5.307.742,07	22.628.563,86	103.466,17	108.064,54	
	Residui al 1/1	-	-	-	-	-	35.979.668,36	
	Impegni esercizio	-	-	-	-	59.918.193,83	59.918.193,83	
5U1104014	Pag. C/Competenza	701.193,89	37.264,94	143.295,45	21.035.057,68	27.086.609,99	27.086.609,99	
	Pag. C/Residui	8.685.872,33	54.248,83	4.720.077,45	506.027,25	-	21.916.811,96	
	Insussistenze	377.025,27	187.757,17	444.369,17	1.087.478,93	-	11.966.225,96	
	Residui al 31/12	393.054,51	494.856,05	512.888,12	8.638.187,97	32.831.563,84	34.928.214,38	
5U1104015	Residui al 1/1	-	-	-	-	-	10.038.988,65	
	Impegni esercizio	-	-	-	-	19.009.882,14	19.009.882,14	
	Pag. C/Competenza	15.439,18	32.848,13	310.716,47	7.553.250,49	12.351.661,59	12.351.661,59	
	Pag. C/Residui	105.999,13	126.629,18	40.305,70	178.170,50	-	7.912.254,27	
5U1104016	Insussistenze	271.616,20	335.378,74	161.865,95	906.766,98	-	451.104,51	
	Residui al 31/12	-	-	-	-	6.658.220,55	8.333.848,42	

Capitolo	Descrizione	Anno di insorgenza						Totali
		2005 e prec.	2006	2007	2008	2009		
5U1104013	Residui al 1/1	78.779,03	181.008,92	744.043,43	6.490.010,13	-	-	7.493.841,51
	Impegni esercizio	-	-	-	-	13.915.537,29	-	13.915.537,29
	Pag. C/Competenza	9.684,93	37.717,80	314.813,95	4.909.348,48	8.459.367,84	-	8.459.367,84
	Pag. C/Residui	38.440,22	67.615,44	116.583,24	147.416,30	-	-	5.271.565,16
	Insussistenze	30.653,88	75.675,68	312.646,24	1.433.245,35	-	-	370.055,20
5U1104014	Residui al 31/12	477.473,56	546.877,25	2.830.228,58	21.177.956,93	-	-	25.032.536,32
	Impegni esercizio	-	-	-	-	61.772.727,34	-	61.772.727,34
	Pag. C/Competenza	48.941,00	266.472,61	1.571.919,14	17.897.400,23	41.856.473,91	-	41.856.473,91
	Pag. C/Residui	117.897,34	110.242,24	163.170,00	294.014,88	-	-	19.783.732,98
	Insussistenze	310.635,22	171.162,40	1.095.139,44	2.986.542,04	-	-	685.324,24
5U1104015	Residui al 31/12	5.101.712,34	1.156.592,98	1.928.908,93	7.114.762,73	-	-	24.478.732,53
	Impegni esercizio	-	-	-	-	70.447.025,61	-	15.301.976,98
	Pag. C/Competenza	572.100,03	374.062,38	521.427,75	5.138.129,84	64.543.710,20	-	64.543.710,20
	Pag. C/Residui	45.095,13	141.144,30	172.284,61	305.117,50	-	-	6.605.720,00
	Insussistenze	4.484.517,18	641.366,30	1.235.196,57	1.671.515,39	-	-	663.641,54
5U1104016	Residui al 31/12	1.768.323,13	262.838,84	958.605,73	6.098.648,75	-	-	13.935.930,85
	Impegni esercizio	-	-	-	-	10.986.029,27	-	9.088.416,45
	Pag. C/Competenza	228.026,58	85.771,61	553.795,21	5.096.398,18	5.706.109,74	-	10.986.029,27
	Pag. C/Residui	164.801,80	67.308,56	28.319,27	44.378,54	-	-	5.963.991,58
	Insussistenze	1.375.494,75	109.760,67	376.491,25	857.872,03	-	-	304.806,17
5U1104017	Residui al 31/12	1.083,34	-	1.000,00	23.394,00	-	-	8.109.538,23
	Impegni esercizio	-	-	-	-	22.127,00	-	25.477,34
	Pag. C/Competenza	-	-	-	-	22.127,00	-	22.127,00
	Pag. C/Residui	-	-	-	19.718,76	-	-	19.718,76
	Insussistenze	228,00	-	-	-	-	-	228,00
5U1104018	Residui al 31/12	855,34	-	1.000,00	3.675,24	-	-	5.530,58
	Impegni esercizio	98.611,42	95.462,42	375.772,35	2.749.881,14	-	-	3.319.727,33
	Pag. C/Competenza	-	-	-	-	5.017.356,57	-	5.017.356,57
	Pag. C/Residui	56.597,92	30.595,51	173.243,42	2.014.247,27	2.108.851,67	-	2.108.851,67
	Insussistenze	11.900,77	19.718,54	84.004,44	104.071,98	-	-	2.274.884,12
5U1104024	Residui al 31/12	30.112,73	45.148,37	118.524,49	631.561,69	2.908.504,90	-	3.733.852,38
	Impegni esercizio	11.041,46	-	848,18	5.276,96	-	-	17.167,60
	Pag. C/Competenza	-	-	-	-	2.715,00	-	2.715,00
	Pag. C/Residui	-	-	-	-	1.682,69	-	1.682,69
	Insussistenze	-	-	-	5.276,95	-	-	5.276,95
Residui al 31/12	11.041,46	-	849,18	0,01	1.032,31	-	12.922,96	

Capitolo	Descrizione	Anno di insorgenza						Totale
		2005 e prec.	2006	2007	2008	2009		
5U1104042	Residui al 1/1	6.476,37	-	-	148.336,20	-	154.812,57	
	Impegni esercizio	-	-	-	-	714.396,41	714.396,41	
	Pag. C/Competenza	-	-	-	-	272.313,21	272.313,21	
	Pag. C/Residui	-	-	-	143.234,28	-	143.234,28	
	Insussistenze	-	-	-	0,92	-	0,92	
	Residui al 31/12	6.476,37	-	-	5.101,00	442.083,20	453.660,57	
5U1104044	Residui al 1/1	6.027,52	-	-	261.502,17	-	267.529,69	
	Impegni esercizio	-	-	-	-	1.169.016,59	1.169.016,59	
	Pag. C/Competenza	-	-	-	-	871.942,59	871.942,59	
	Pag. C/Residui	568,60	-	-	261.502,17	-	262.070,77	
	Insussistenze	4.000,44	-	-	-	-	4.000,44	
	Residui al 31/12	1.458,48	-	-	-	287.074,00	298.532,48	
5U1104045	Residui al 1/1	-	-	-	-	-	-	
	Impegni esercizio	-	-	-	-	988.558,35	988.558,35	
	Pag. C/Competenza	-	-	-	-	988.558,35	988.558,35	
	Pag. C/Residui	-	-	-	-	-	-	
	Insussistenze	-	-	-	-	-	-	
	Residui al 31/12	-	-	-	70.000,00	-	850.525,26	
5U1104047	Residui al 1/1	780.525,26	-	-	-	-	40.787,49	
	Impegni esercizio	-	-	-	-	-	-	
	Pag. C/Competenza	-	-	-	41.692,26	-	41.692,26	
	Pag. C/Residui	9.305,28	-	-	307,74	-	9.613,02	
	Insussistenze	-	-	-	-	-	-	
	Residui al 31/12	771.219,98	-	-	28.000,00	40.787,49	840.007,47	
5U1104048	Residui al 1/1	3.134.861,51	-	-	-	-	3.134.861,51	
	Impegni esercizio	-	-	-	-	2.000.000,00	2.000.000,00	
	Pag. C/Competenza	-	-	-	-	-	-	
	Pag. C/Residui	308.576,42	-	-	-	-	308.576,42	
	Insussistenze	-	-	-	-	-	-	
	Residui al 31/12	2.826.285,09	-	-	-	2.000.000,00	4.826.285,09	
5U1104049	Residui al 1/1	77.127,64	-	-	5.745.098,70	-	5.822.226,34	
	Impegni esercizio	-	-	-	-	13.610.001,65	13.610.001,65	
	Pag. C/Competenza	-	-	-	-	10.736.567,27	10.736.567,27	
	Pag. C/Residui	-	-	-	5.745.017,50	-	5.745.017,50	
	Insussistenze	-	-	-	81,20	-	81,20	
	Residui al 31/12	77.127,64	-	-	-	2.873.434,38	2.950.562,02	
5U1104050	Residui al 1/1	471.023,95	405.960,01	327.583,22	13.958.930,26	-	15.163.497,44	
	Impegni esercizio	-	-	-	-	45.342.812,88	45.342.812,88	
	Pag. C/Competenza	-	-	-	-	17.963.886,69	17.963.886,69	
	Pag. C/Residui	7.200,00	56.400,00	261.967,21	11.522.033,10	-	11.847.600,31	
	Insussistenze	9.280,00	-	-	7.818,43	-	17.098,43	
	Residui al 31/12	454.543,95	349.560,01	65.616,01	2.425.078,73	27.378.926,19	30.677.724,89	

Capitolo	Descrizione	Anno di insorgenza						Totali
		2005 e prec.	2006	2007	2008	2009		
5U1104051	Residui al 1/1	-	-	-	183.281,68	-	183.281,68	
	Impegni esercizio	-	-	-	-	624.670,00	624.670,00	
	Pag. C/Competenza	-	-	-	-	414.940,00	414.940,00	
	Pag. C/Residui	-	-	-	183.276,00	-	183.276,00	
5U1104053	Insussistenze	-	-	-	5,68	-	5,68	
	Residui al 31/12	-	-	-	-	209.730,00	209.730,00	
	Residui al 1/1	3.347,10	-	21.305,14	4.535.831,23	-	4.560.483,47	
	Impegni esercizio	-	-	-	-	9.008.551,49	9.008.551,49	
5U1104058*	Pag. C/Competenza	-	-	-	-	4.431.819,06	4.431.819,06	
	Pag. C/Residui	-	-	21.305,14	4.165.708,98	-	4.165.708,98	
	Insussistenze	-	-	-	-	21.305,14	21.305,14	
	Residui al 31/12	3.347,10	-	-	370.122,25	4.576.732,43	4.950.201,78	
5U1104060	Residui al 1/1	-	6.299,12	42.781,80	3.034.294,39	-	3.083.375,31	
	Impegni esercizio	-	-	-	-	1.556.059,59	1.556.059,59	
	Pag. C/Competenza	-	-	-	-	740.991,91	740.991,91	
	Pag. C/Residui	-	-	41.680,56	1.353.237,24	-	1.394.917,80	
5U1104062	Insussistenze	-	6.299,12	1.101,24	6.299,97	-	13.700,33	
	Residui al 31/12	-	-	-	1.674.757,18	815.067,68	2.489.824,86	
	Residui al 1/1	2.307,00	17.837,86	-	588.150,00	-	608.294,86	
	Impegni esercizio	-	-	-	-	32.786,85	32.786,85	
5U1104061	Pag. C/Competenza	-	-	-	-	23.886,85	23.886,85	
	Pag. C/Residui	-	-	-	545.121,77	-	545.121,77	
	Insussistenze	-	17.837,86	-	-	-	17.837,86	
	Residui al 31/12	2.307,00	-	-	43.028,23	8.900,00	54.235,23	
5U1104062	Residui al 1/1	-	-	-	7.602,00	-	7.602,00	
	Impegni esercizio	-	-	-	-	35.859,48	35.859,48	
	Pag. C/Competenza	-	-	-	-	11.859,48	11.859,48	
	Pag. C/Residui	-	-	-	7.602,00	-	7.602,00	
5U1104062	Insussistenze	-	-	-	-	-	-	
	Residui al 31/12	-	-	-	-	24.000,00	24.000,00	
	Residui al 1/1	-	-	521.430,61	2.336.830,58	-	2.858.261,19	
	Impegni esercizio	-	-	-	-	4.753.864,46	4.753.864,46	
5U1206076	Pag. C/Competenza	-	-	-	-	1.693.010,16	1.693.010,16	
	Pag. C/Residui	-	-	362.200,37	1.426.972,74	-	1.789.173,11	
	Insussistenze	-	-	8.589,45	121.458,65	-	130.048,30	
	Residui al 31/12	-	-	150.640,79	788.398,99	3.060.854,30	3.999.894,08	
5U1206076	Residui al 1/1	8.160,71	-	-	-	-	8.160,71	
	Impegni esercizio	-	-	-	-	-	-	
	Pag. C/Competenza	-	-	-	-	-	-	
	Pag. C/Residui	-	-	-	-	-	-	
5U1206076	Insussistenze	-	-	-	-	-	-	
	Residui al 31/12	8.160,71	-	-	-	-	8.160,71	
	Impegni esercizio	-	-	-	-	-	-	
	Pag. C/Competenza	-	-	-	-	-	-	

Capitolo	Descrizione	Anno di insorgenza							Totali
		2005 e prec.	2006	2007	2008	2009			
5U2112008	Residui al 1/1	20.229.959,21	19.755.178,72	22.038.491,55	31.446.957,84	-	12.477.264,37	93.470.587,32	
	Impegni esercizio	-	-	-	-	-	600,00	12.477.264,37	
	Pag. C/Competenza	89,00	-	9.783,12	53.610,85	-	-	63.482,97	
	Pag. C/Residui	114.430,34	2.755,21	641,84	40,06	-	-	117.887,45	
5U2112009	Insussistenze	20.115.439,87	19.752.423,51	22.028.066,59	31.393.306,93	-	-	105.765.901,27	
	Residui al 31/12	44.013.514,72	46.518.442,32	63.617.410,14	58.745.722,54	-	-	212.895.089,72	
	Impegni esercizio	-	-	-	-	-	-	95.359.990,56	
	Pag. C/Competenza	10.837,20	-	-	-	-	-	-	
5U2112010	Pag. C/Residui	-	-	-	-	-	-	10.837,20	
	Insussistenze	44.002.677,52	46.518.442,32	63.617.410,14	58.745.722,54	-	-	308.244.243,08	
	Residui al 31/12	3.101.939,13	2.520.217,40	6.312.233,69	14.465.767,80	-	-	28.400.158,02	
	Impegni esercizio	-	-	-	-	-	-	18.609.687,72	
5U2112011	Pag. C/Competenza	444.823,04	1.281.557,43	3.254.931,28	6.717.818,08	-	-	1.586.622,52	
	Pag. C/Residui	452.448,33	229.568,65	158.345,51	215.513,90	-	-	11.899.129,83	
	Insussistenze	2.204.667,76	1.009.091,32	2.898.956,90	7.532.435,82	-	-	1.055.876,39	
	Residui al 31/12	282.146,14	70.637,42	442.255,48	2.753.755,31	-	-	30.568.217,00	
5U2112012	Impegni esercizio	-	-	-	-	-	-	3.548.794,35	
	Pag. C/Competenza	83.971,13	39.219,11	135.074,84	1.872.744,92	-	-	4.809.155,76	
	Pag. C/Residui	8.555,03	9.354,41	24.318,97	39.717,28	-	-	787.980,32	
	Insussistenze	189.619,98	22.063,90	282.861,67	841.293,11	-	-	2.131.010,00	
5U2112013	Residui al 31/12	-	-	-	-	-	-	81.945,69	
	Impegni esercizio	-	-	-	-	-	-	4.021.175,44	
	Pag. C/Competenza	-	-	-	-	-	-	1.162.767,88	
	Pag. C/Residui	-	-	-	-	-	-	-	
5U2113001	Insussistenze	-	-	-	-	-	-	1.162.767,88	
	Residui al 31/12	-	353.702,04	1.455.907,94	3.866.311,68	-	-	5.675.921,66	
	Impegni esercizio	-	-	-	-	-	-	7.136.286,11	
	Pag. C/Competenza	-	267.816,36	800.103,09	3.055.358,82	-	-	785.646,66	
5U2113002	Pag. C/Residui	-	24.537,93	11.632,72	52.038,94	-	-	4.123.278,27	
	Insussistenze	-	61.347,75	644.172,13	758.913,92	-	-	88.209,59	
	Residui al 31/12	-	-	-	-	-	-	7.815.073,25	
	Impegni esercizio	2.765.626,69	-	-	-	-	-	2.765.626,69	
5U2113003	Pag. C/Competenza	-	-	-	-	-	-	-	
	Pag. C/Residui	-	-	-	-	-	-	-	
	Insussistenze	-	-	-	-	-	-	-	
	Residui al 31/12	2.765.626,69	-	-	-	-	-	2.765.626,69	

* Dal 2008 il capitolo è di natura obbligatoria

PAGINA BIANCA

Allegato E

**Bilancio di esercizio al 31 dicembre 2009 dell'ITALIA PREVIDENZA -
Società italiana di servizi per la previdenza integrativa - S.I.S.P.I.
S.p.A.**

Reg. Imp. 06553251007
Rea 975137**ITALIA PREVIDENZA - S.I.S.P.I. SPA**

Sede in VIA CARLO SPINOLA 11 - 00154 ROMA (RM)00154 Roma - Capitale sociale Euro 500.000,00 i.v.

Bilancio al 31/12/2009


Stato patrimoniale attivo	31/12/2009	31/12/2008
A) Crediti verso soci per versamenti ancora dovuti (di cui già richiamati)		
B) Immobilizzazioni		
I. <i>Immateriali</i>	68.137	68.137
- (Ammortamenti)	67.261	66.823
- (Svalutazioni)		
		876
II. <i>Materiali</i>	32.359	21.558
- (Ammortamenti)	13.665	8.843
- (Svalutazioni)		
		18.694
III. <i>Finanziarie</i>		
- (Svalutazioni)		
Totale Immobilizzazioni	19.570	14.029
C) Attivo circolante		
I. <i>Rimanenze</i>		
II. <i>Crediti</i>		
- entro 12 mesi	275.674	5.608
- oltre 12 mesi	50	50
		275.724
III. <i>Attività finanziarie che non costituiscono immobilizzazioni</i>		
IV. <i>Disponibilità liquide</i>		
	1.055.753	832.518
Totale attivo circolante	1.331.477	838.176
D) Ratei e risconti	4.533	338
Totale attivo	1.355.580	852.543

Stato patrimoniale passivo	31/12/2009	31/12/2008
A) Patrimonio netto		
<i>I. Capitale</i>	500.000	500.000
<i>II. Riserva da sovrapprezzo delle azioni</i>		
<i>III. Riserva di rivalutazione</i>		
<i>IV. Riserva legale</i>	20.275	15.320
<i>V. Riserve statutarie</i>		
<i>VI. Riserva per azioni proprie in portafoglio</i>		
<i>VII. Altre riserve</i>	2	
<i>VIII. Utili (perdite) portati a nuovo</i>	204.370	110.227
<i>IX. Utile d'esercizio</i>	187.432	99.098
Totale patrimonio netto	912.079	724.645
B) Fondi per rischi e oneri		
C) Trattamento fine rapporto di lavoro subordinato	76.938	51.033
D) Debiti		
- entro 12 mesi	284.770	76.865
- oltre 12 mesi		
	284.770	76.865
E) Ratei e risconti	81.793	
Totale passivo	1.355.580	852.543

Conto economico	31/12/2009	31/12/2008
A) Valore della produzione		
1) Ricavi delle vendite e delle prestazioni	1.201.641	979.890
2) Variazione delle rimanenze di prodotti in lavorazione, semilavorati e finiti		
3) Variazioni dei lavori in corso su ordinazione		
4) Incrementi di immobilizzazioni per lavori interni		
5) Altri ricavi e proventi:		
- vari	241	
	241	
Totale valore della produzione	1.201.882	979.890
B) Costi della produzione		
6) Per materie prime, sussidiarie, di consumo e di merci	3.445	3.324
7) Per servizi	361.603	364.279
8) Per godimento di beni di terzi	49.298	49.501
9) Per il personale		
a) Salari e stipendi	343.389	276.214
b) Oneri sociali	100.110	80.195
c) Trattamento di fine rapporto	26.031	19.133
d) Trattamento di quiescenza e simili		
e) Altri costi		
	469.530	375.542
10) Ammortamenti e svalutazioni		
a) Ammortamento delle immobilizzazioni immateriali	438	17.447
b) Ammortamento delle immobilizzazioni materiali	4.821	4.312
c) Altre svalutazioni delle immobilizzazioni		
d) Svalutazioni dei crediti compresi nell'attivo circolante e delle disponibilità liquide		
	5.259	21.759
11) Variazioni delle rimanenze di materie prime, sussidiarie, di consumo e merci		
12) Accantonamento per rischi		
13) Altri accantonamenti		
14) Oneri diversi di gestione	2.403	3.077
Totale costi della produzione	891.538	817.482
Differenza tra valore e costi di produzione (A-B)	310.344	162.408
C) Proventi e oneri finanziari		
15) Proventi da partecipazioni:		
16) Altri proventi finanziari:		
a) da crediti iscritti nelle immobilizzazioni		
b) da titoli iscritti nelle immobilizzazioni		
c) da titoli iscritti nell'attivo circolante	1.077	22.084
d) proventi diversi dai precedenti:		
- da imprese controllate		
- da imprese collegate		
- da controllanti		

- altri		870
	1.077	22.954
	1.077	22.954
17) Interessi e altri oneri finanziari:		
- da imprese controllate		
- da imprese collegate		
- da controllanti		
- altri		4.538
		4.538
17-bis) utili e perdite su cambi		
Totale proventi e oneri finanziari	1.077	18.416
D) Rettifiche di valore di attività finanziarie		
18) Rivalutazioni:		
a) di partecipazioni		
b) di immobilizzazioni finanziarie		
c) di titoli iscritti nell'attivo circolante		
19) Svalutazioni:		
a) di partecipazioni		
b) di immobilizzazioni finanziarie		
c) di titoli iscritti nell'attivo circolante		
Totale rettifiche di valore di attività finanziarie		
E) Proventi e oneri straordinari		
20) Proventi:		
- plusvalenze da alienazioni		
- varie	516	
- Differenza da arrotondamento all'unità di Euro		2
		2
	516	2
21) Oneri:		
- minusvalenze da alienazioni		
- imposte esercizi precedenti		
- varie	26	61
- Differenza da arrotondamento all'unità di Euro	1	
		61
	27	61
Totale delle partite straordinarie	489	(59)
Risultato prima delle imposte (A-B±C±D±E)	311.910	180.765
22) Imposte sul reddito dell'esercizio, correnti, differite e anticipate		
a) Imposte correnti	125.580	78.593
b) Imposte differite		6.671
c) Imposte anticipate	(1.102)	(3.597)
d) proventi (oneri) da adesione al regime di consolidato fiscale / trasparenza fiscale		
	124.478	81.667
23) Utile (Perdita) dell'esercizio	187.432	99.098

Presidente del Consiglio di Amministrazione
IALONGO GIOVANNI



Reg. Imp. 06553251007
Rea 975137

ITALIA PREVIDENZA - S.I.S.P.I. SPA

Sede in Via Carlo Spinola 11 - 00154 Roma (RM) Capitale sociale Euro 500.000,00 i.v.

Nota integrativa al bilancio chiuso il 31/12/2009

Premessa

Signori Azionisti, il presente bilancio, sottoposto al Vostro esame ed alla Vostra approvazione, evidenzia un utile d'esercizio pari a Euro 187.432.

Attività svolte

ITALIA PREVIDENZA – Società Italiana di servizi per la Previdenza Integrativa, è stata costituita nel 2001 da INPS ed IPOST con la finalità di fornire servizi amministrativo-contabili nell'area della previdenza in genere ed in particolare in quella della complementare ed integrativa.

Nel corso del 2009, la società ha continuato a svolgere l'attività di "service" per la "Gestione Commissariale Fondo di Buonuscita per i lavoratori di Poste Italiane S.p.A.", completando anche le attività di sviluppo software che erano già state pianificate l'anno precedente, con un conseguente incremento del fatturato.

Inoltre nel corso dell'anno è stata formalizzata la convenzione con l'INPS per il servizio di "gestione amministrativa" a favore di FONDINPS (fondo di previdenza complementare residuale) e sono state avviate le attività previste dal contratto di servizio.

Non sussistono altri fatti di rilievo verificatisi nel corso dell'esercizio da menzionare nella presente Nota Integrativa.

Criteri di formazione

Il presente bilancio è stato redatto in forma abbreviata in quanto sussistono i requisiti di cui all'art. 2435 bis, 1° comma del Codice civile; non è stata pertanto redatta la Relazione sulla gestione. A completamento della doverosa informazione si precisa in questa sede che ai sensi dell'art. 2428 punti 3) e 4) C.C. non esistono né azioni proprie né azioni o quote di società controllanti possedute dalla società anche per tramite di società fiduciaria o per interposta persona e che né azioni proprie né azioni o quote di società controllanti sono state acquistate e / o alienate dalla società, nel corso dell'esercizio, anche per tramite di società fiduciaria o per interposta persona.

Criteri di valutazione

(Rif. art. 2427, primo comma, n. 1, C.c.)

I criteri utilizzati nella formazione del bilancio chiuso al 31/12/2009 non si discostano dai medesimi utilizzati per la formazione del bilancio del precedente esercizio, in particolare nelle valutazioni e nella continuità dei medesimi principi.

La valutazione delle voci di bilancio è stata fatta ispirandosi a criteri generali di prudenza e

competenza nella prospettiva della continuazione dell'attività.

L'applicazione del principio di prudenza ha comportato la valutazione individuale degli elementi componenti le singole poste o voci delle attività o passività, per evitare compensi tra perdite che dovevano essere riconosciute e profitti da non riconoscere in quanto non realizzati.

In ottemperanza al principio di competenza, l'effetto delle operazioni e degli altri eventi è stato rilevato contabilmente ed attribuito all'esercizio al quale tali operazioni ed eventi si riferiscono, e non a quello in cui si concretizzano i relativi movimenti di numerario (incassi e pagamenti).

La continuità di applicazione dei criteri di valutazione nel tempo rappresenta elemento necessario ai fini della comparabilità dei bilanci della società nei vari esercizi.

La valutazione tenendo conto della funzione economica dell'elemento dell'attivo o del passivo considerato che esprime il principio della prevalenza della sostanza sulla forma - obbligatoria laddove non espressamente in contrasto con altre norme specifiche sul bilancio - consente la rappresentazione delle operazioni secondo la realtà economica sottostante gli aspetti formali.

Deroghe (Rif. art. 2423, quarto comma, C.c.)

Non si sono verificati casi eccezionali che abbiano reso necessario il ricorso a deroghe di cui all'art. 2423 comma 4 del Codice Civile.

In particolare, i criteri di valutazione adottati nella formazione del bilancio sono stati i seguenti.

Immobilizzazioni

Immateriali

Sono iscritte al costo storico di acquisizione ed esposte al netto degli ammortamenti effettuati nel corso degli esercizi e imputati direttamente alle singole voci.

I costi di impianto e di ampliamento sono stati iscritti nell'attivo con il consenso del Collegio sindacale e sono ammortizzati in un periodo di cinque esercizi.

I diritti di brevetto industriale e diritti di utilizzo di opere dell'ingegno sono ammortizzati in un periodo di tre esercizi.

Le licenze, concessioni e marchi sono ammortizzati con una aliquota annua del 20%.

Materiali

Sono iscritte al costo di acquisto e rettifiche dai corrispondenti fondi di ammortamento.

Nel valore di iscrizione in bilancio si è tenuto conto degli oneri accessori e dei costi sostenuti per l'utilizzo dell'immobilizzazione, portando a riduzione del costo gli sconti commerciali e gli sconti cassa di ammontare rilevante.

Le quote di ammortamento, imputate a conto economico, sono state calcolate attesi l'utilizzo, la destinazione e la durata economico-tecnica dei cespiti, sulla base del criterio della residua possibilità di utilizzazione, criterio che abbiamo ritenuto ben rappresentato dalle seguenti aliquote, non modificate rispetto all'esercizio precedente e ridotte alla metà nell'esercizio di entrata in funzione del bene:

- altri beni: 20%

Non sono state effettuate rivalutazioni discrezionali o volontarie e le valutazioni effettuate trovano il loro limite massimo nel valore d'uso, oggettivamente determinato, dell'immobilizzazione stessa

Crediti

Sono esposti al valore nominale in quanto completamente esigibili.

Debiti

Sono rilevati al loro valore nominale, modificato in occasione di resi o di rettifiche di fatturazione.

Ratei e risconti

Sono stati determinati secondo il criterio dell'effettiva competenza temporale dell'esercizio.

Fondo TFR

Rappresenta l'effettivo debito maturato verso i dipendenti in conformità di legge e dei contratti di lavoro vigenti, considerando ogni forma di remunerazione avente carattere continuativo.

Il fondo corrisponde al totale delle singole indennità maturate a favore dei dipendenti alla data di chiusura del bilancio, al netto degli acconti erogati, ed è pari a quanto si sarebbe dovuto corrispondere ai dipendenti nell'ipotesi di cessazione del rapporto di lavoro in tale data.

Imposte sul reddito

Le imposte sono accantonate secondo il principio di competenza; rappresentano pertanto:

- gli accantonamenti per imposte liquidate o da liquidare per l'esercizio, determinate secondo le aliquote e le norme vigenti;
- l'ammontare delle imposte differite o pagate anticipatamente in relazione a differenze temporanee sorte o annullate nell'esercizio.

Riconoscimento ricavi

I ricavi derivanti da prestazioni di servizi vengono riconosciuti in base alla competenza temporale.

ATTIVITÀ**B) Immobilizzazioni****1. Immobilizzazioni immateriali**

Sono iscritte al costo storico di acquisizione ed esposte al netto degli ammortamenti effettuati nel corso degli esercizi e imputati direttamente alle

singole voci.

I costi di impianto e di ampliamento, sono stati iscritti nell'attivo con il consenso del Collegio sindacale e sono ammortizzati in un periodo di cinque esercizi.

I diritti di brevetto industriale e diritti di utilizzo di opere dell'ingegno sono ammortizzati in un periodo di tre esercizi.

Le licenze, concessioni e marchi sono ammortizzati con una aliquota annua del 20%.

Descrizione costi	Valore al 31/12/08	Increment./decrem. esercizio	Amm.to esercizio	Valore al 31/12/09
Impianto e ampliamento	-	-	-	-
Diritti brevetti ind. e utilizz.opere ingegno	-	-	-	-
Concessioni, licenze, marchi	1.314	-	(438)	876
Altre	-	-	-	-
Totale	1.314	-	(438)	876

II. Immobilizzazioni materiali

Sono iscritte al costo di acquisto e rettifiche dai corrispondenti fondi di ammortamento.

Le quote di ammortamento, imputate a conto economico, sono state calcolate attesi l'utilizzo, la destinazione e la durata economico-tecnica dei cespiti, sulla base del criterio della residua possibilità di utilizzazione, criterio che abbiamo ritenuto ben rappresentato dalle seguenti aliquote, ridotte alla metà nell'esercizio di entrata in funzione del bene: "altri beni" : 20%.

Descrizione	Costo storico	F.do amm.to al 31/12/08	Increment./decrem. esercizio	Amm.to esercizio	Saldo al 31/12/09
Altri beni (macchine d'ufficio)	21.558	(8.843)	10.801	(4.822)	18.694
Arrotondamenti	-	-	-	-	-
Totale	21.558	(8.843)	10.801	(4.822)	18.694

C) Attivo circolante

II. Crediti

	Saldo al 31/12/2009 275.724	Saldo al 31/12/2008 5.658	Variazioni 270.066	
Descrizione	Entro 12 mesi	Oltre 12 mesi	Oltre 5 anni	Totale
Verso clienti	270.975			270.975
Per crediti tributari				
Per imposte anticipate	4.699			4.699
Verso altri		50		50
Arrotondamento				
	275.674	50		275.724

I "crediti verso clienti" sono costituiti dalle fatture emesse alla "Gestione Commissariale Fondo Buonuscita Lavoratori Poste Italiane SpA" e non ancora incassate per Euro 196.000 e dalle fatture da emettere al "Fondo Pensione Complementare INPS - FONDINPS" per Euro 74.975.

Le imposte anticipate per Euro 4.699 sono relative a differenze temporanee deducibili per una descrizione delle quali si rinvia al relativo paragrafo nell'ultima parte della presente nota integrativa.

La voce “verso altri” è costituita da depositi cauzionali.

Non esistono operazioni che prevedano l'obbligo di retrocessione a termine (articolo 2427, primo comma, n. 6-ter, C.c.).

Non esiste un fondo svalutazione crediti in quanto questi ultimi sono considerati completamente esigibili.

Non esistono crediti incassabili oltre i 12 mesi, né crediti vincolati.

La ripartizione dei crediti al 31/12/2009 secondo area geografica è riportata nella tabella seguente (articolo 2427, primo comma, n. 6, C.c.).

Crediti per Area Geografica	V / clienti	V / Controllate	V / collegate	V / controllanti	V / altri	Totale
Italia	270.975				50	271.025
Totale	270.975				50	271.025

IV. Disponibilità liquide

	Saldo al 31/12/2009	Saldo al 31/12/2008	Variazioni
	1.055.753	832.518	223.235
Descrizione	31/12/2009	31/12/2008	
Depositi bancari e postali	1.055.291	832.217	
Assegni			
Denaro e altri valori in cassa	462	301	
Arrotondamento			
	1.055.753	832.518	

Il saldo rappresenta le disponibilità liquide e l'esistenza di numerario e di valori alla data di chiusura dell'esercizio.

D) Ratei e risconti

Saldo al 31/12/2009	Saldo al 31/12/2008	Variazioni
4.533	338	4.195

Misurano proventi e oneri la cui competenza è anticipata o posticipata rispetto alla manifestazione numeraria e/o documentale; essi prescindono dalla data di pagamento o riscossione dei relativi proventi e oneri, comuni a due o più esercizi e ripartibili in ragione del tempo.

PASSIVITÀ

A) Patrimonio netto

(Rif. art. 2427, primo comma, nn. 4, 7 e 7-bis, C.c.)

Saldo al 31/12/2009	Saldo al 31/12/2008	Variazioni
912.079	724.645	187.434

Descrizione	31/12/2008	Incrementi	Decrementi	31/12/2009
Capitale	500.000			500.000
Riserva legale	15.320	4.955		20.275
Riserve statutarie				
Altre riserve				
Differenza da arrotondamento all'unità di Euro		2		2
Utili (perdite) portati a nuovo	110.227	94.143		204.370
Utile (perdita) dell'esercizio	99.098	187.432	99.098	187.432
	724.645	286.532	99.098	912.079

Nella tabella che segue si dettagliano i movimenti nel patrimonio netto.

	Capitale sociale	Riserva legale	Utili (perdite) a nuovo	Altre Riserve	Risultato d'esercizio	Totale
All'inizio dell'esercizio precedente	500.000	13.175	69.473	(1)	42.899	625.546
Destinazione del risultato dell'esercizio		2.145	40.754		(42.899)	
Altre variazioni				1		
Risultato dell'esercizio precedente					99.098	
Alla chiusura dell'esercizio precedente	500.000	15.230	110.227	-	99.098	724.645
Destinazione del risultato dell'esercizio		4.955	94.143		(99.098)	
Altre variazioni						
Risultato dell'esercizio corrente				2	187.432	
Alla chiusura dell'esercizio corrente	500.000	20.275	204.370	2	187.432	912.079

Il capitale sociale è così composto (art. 2427, primo comma, nn. 17 e 18, C.c.).

Azioni/Quote	Numero	Valore nominale in Euro
Azioni Ordinarie	20	25.000
Totale	20	25.000

Le poste del patrimonio netto sono così distinte secondo l'origine, la possibilità di utilizzazione, la distribuibilità e l'avvenuta utilizzazione nei tre esercizi precedenti

Natura / Descrizione	Importo	Possibilità utilizzo (*)	Quota disponibile	Utilizzazioni eff. Nei 3 es. prec. Per copert. Perdite	Utilizzazioni eff. Nei 3 es. prec. Per altre ragioni
Capitale	500.000	B			
Riserva legale	20.275	B			
Altre riserve	1	A, B, C			
Utili (perdite) portati a nuovo	204.370	A, B, C	204.370		
Totale			204.370		
Quota non distribuibile					
Residua quota distribuibile			204.370		

(*) A: per aumento di capitale; B: per copertura perdite; C: per distribuzione ai soci

In conformità con quanto disposto dal principio contabile n. 28 sul Patrimonio netto, si forniscono le seguenti informazioni complementari:

c) Utile per azione

L'utile d'esercizio che spetta al proprietario di una quota unitaria del capitale d'impresa è pari a Euro 9.371,60.

Il metodo di calcolo utilizzato è il seguente: $(187.432 / 20 = 9.371,60)$.

C) Trattamento di fine rapporto di lavoro subordinato

(Rif. art. 2427, primo comma, n. 4, C.c.)

Saldo al 31/12/2009	Saldo al 31/12/2008	Variazioni
76.938	51.033	25.905

La variazione è così costituita.

Variazioni	31/12/2008	Incrementi	Decrementi	31/12/2009
TFR, movimenti del periodo	51.033	26.031	126	76.938

Il fondo accantonato rappresenta l'effettivo debito della società al 31/12/2009 verso i dipendenti in forza a tale data, al netto dei decrementi per imposta sostitutiva sul Tfr.

I decrementi si riferiscono all'ammontare del debito per imposta sostitutiva sul Tfr per l'anno 2009 pari ad euro 126.

D) Debiti

(Rif. art. 2427, primo comma, n. 4, C.c.)

Saldo al 31/12/2009	Saldo al 31/12/2008	Variazioni
284.770	76.865	207.905

I debiti sono valutati al loro valore nominale e la scadenza degli stessi è così suddivisa (articolo 2427, primo comma, n. 6, C.c.).

Descrizione	Entro 12 mesi	Oltre 12 mesi	Oltre 5 anni	Totale
Debiti verso banche				
Debiti verso altri finanziatori				
Acconti				
Debiti verso fornitori	128.532			128.532
Debiti tributari	132.163			132.163
Debiti verso istituti di previdenza	24.075			24.075
Altri debiti				
Arrotondamento				
	284.770			284.770

I "Debiti verso fornitori" sono iscritti al netto degli sconti commerciali; gli sconti cassa sono invece rilevati al momento del pagamento. Il valore nominale di tali debiti è stato rettificato, in occasione di resi o abbuoni (rettifiche di fatturazione), nella misura corrispondente all'ammontare definito con la controparte.

La voce "Debiti tributari" accoglie solo le passività per imposte certe e determinate.

Nella voce debiti tributari sono iscritti debiti per imposta IRES pari a Euro 39.500, al netto degli acconti versati nel corso dell'esercizio per Euro 46.720 e delle ritenute d'acconto subite pari a Euro 291. Inoltre, sono iscritti debiti per imposta IRAP pari a Euro 7.947 al netto degli acconti versati nel corso dell'esercizio per Euro 31.122.

Sono, infine, iscritti debiti per ritenute operate alla fonte per Euro 23.875 e debito per saldo Iva 2009 per Euro 60.827.

Le principali variazioni nella consistenza della voce "Debiti tributari" sono dovute ai maggiori ricavi dell'esercizio.

La ripartizione dei Debiti al 31/12/2009 secondo area geografica è riportata nella tabella seguente (articolo 2427, primo comma, n. 6, C.c.).

Debiti per Area Geografica	V / fornitori	V / Controllate	V / Collegate	V / Controllanti	V / Altri	Totale
Italia	128.532					128.532
Totale	128.532					128.532

Nessun debito è assistito da garanzia reale su beni sociali (articolo 2427, primo comma, n. 6, C.c.).

E) Ratei e risconti

Saldo al 31/12/2009	Saldo al 31/12/2008	Variazioni
81.793		81.793

Rappresentano le partite di collegamento dell'esercizio conteggiate col criterio della competenza temporale.

CONTO ECONOMICO

A) Valore della produzione

	Saldo al 31/12/2009	Saldo al 31/12/2008	Variazioni
	1.201.882	979.890	221.992
Descrizione	31/12/2009	31/12/2008	Variazioni
Ricavi vendite e prestazioni	1.201.641	979.890	221.751
Variazioni rimanenze prodotti			
Variazioni lavori in corso su ordinazione			
Incrementi immobilizzazioni per lavori interni			
Altri ricavi e proventi	241		241
	1.201.882	979.890	221.992

I ricavi delle vendite e delle prestazioni sono rappresentati dalle fatture emesse nei confronti della "Gestione Commissariale Fondo Buonuscita Dipendenti Poste Italiane SpA" e dalle fatture da emettere al "Fondo Pensione Complementare INPS - FONDINPS".

Ricavi per categoria di attività

(Rif. art. 2427, primo comma, n. 10, C.c.)

La ripartizione dei ricavi per categoria di attività non è significativa.

Ricavi per area geografica

(Rif. art. 2427, primo comma, n. 10, C.c.)

La ripartizione dei ricavi per aree geografiche non è significativa.

B) Costi della produzione

	Saldo al 31/12/2009	Saldo al 31/12/2008	Variazioni
	891.538	817.482	74.056
Descrizione	31/12/2009	31/12/2008	Variazioni
Per materie prime, sussidiarie, di consumo e di merci	3.445	3.324	121
Per servizi	361.603	364.279	(2.676)
Per godimento di beni di terzi	49.298	49.501	(203)
Per il personale	469.530	375.542	93.988
Ammortamenti e svalutazioni	5.259	21.759	(16.500)
Oneri diversi di gestione	2.403	3.077	(674)
	891.538	817.482	74.056

La voce Costi per servizi è costituita principalmente dai compensi degli amministratori per Euro 122.141, dai costi per collaborazioni coordinate e continuative e lavoratori a progetto per Euro 42.000, dalle consulenze professionali per Euro 24.898, licenze d'uso annuali per Euro 44.147 e dai compensi del collegio sindacale per Euro 14.786.

I costi per godimento di beni di terzi si riferiscono essenzialmente ai canoni di affitto della sede sociale per Euro 48.020 e canoni di leasing per Euro 1.278.

Le spese per il personale sono suddivise in retribuzioni per Euro 343.389, oneri sociali Euro 100.110 e TFR Euro 26.031.

C) Proventi e oneri finanziari

	Saldo al 31/12/2009	Saldo al 31/12/2008	Variazioni
	1.077	18.416	(17.339)
Descrizione	31/12/2009	31/12/2008	Variazioni
Da partecipazione			
Da crediti iscritti nelle immobilizzazioni			
Da titoli iscritti nelle immobilizzazioni			
Da titoli iscritti nell'attivo circolante	1.077	22.084	(21.007)
Proventi diversi dai precedenti		870	(870)
(Interessi e altri oneri finanziari)		(4.538)	4.538
Utili (perdite) su cambi			
	1.077	18.416	(17.339)

I proventi finanziari sono costituiti dall'ammontare degli interessi attivi bancari maturati nell'esercizio.

E) Proventi e oneri straordinari

	Saldo al 31/12/2009	Saldo al 31/12/2008	Variazioni
	489	(59)	548

Descrizione	31/12/2009	31/12/2008	Variazioni
Altri proventi straordinari	516		516
(Altri oneri straordinari)	(26)	(61)	35
Differenze da arrotondamento unità di Euro	(1)	2	(3)
	489	(59)	548

Nella voce "Altri proventi straordinari" sono iscritte le sopravvenienze attive dovute al maggior accantonamento per Irap operato in sede di bilancio 2008 e stornato nel corso dell'esercizio.

Nella voce "Altri oneri straordinari" sono iscritte le sopravvenienze passive sostenute nell'esercizio per la chiusura di partite fornitori ancora aperte.

Imposte sul reddito d'esercizio

	Saldo al 31/12/2009	Saldo al 31/12/2008	Variazioni
	124.478	81.667	42.811
Imposte	Saldo al 31/12/2009	Saldo al 31/12/2008	Variazioni
Imposte correnti:	125.580	78.593	46.987
IRES	86.511	46.955	39.556
IRAP	39.069	31.638	7.431
Imposte sostitutive			
Imposte differite (anticipate)	(1.102)	3.074	(4.176)
IRES	(1.102)	2.526	(3.628)
IRAP	-	548	(548)
	124.478	81.667	42.811

Sono state iscritte le imposte di competenza dell'esercizio.

Nel seguito si espone la riconciliazione tra l'onere fiscale risultante dal bilancio e l'onere fiscale teorico:

Riconciliazione tra onere fiscale da bilancio e onere fiscale teorico (IRES)

Descrizione	Valore	Imposte
Risultato prima delle imposte	311.910	
Onere fiscale teorico (%)	27,5 %	85.775
Differenze temporanee deducibili in esercizi successivi:		
Compensi CdA 2009 non erogati nell'esercizio	11.107	
Compensi Co.co.co. (Coll.Sind) 2009 non erogati nell'esercizio	5.980	
	17.087	
Rigiro delle differenze temporanee da esercizi precedenti		
Compensi CdA 2008 erogati nell'esercizio	(3.771)	
Compensi Co.co.co. (Coll.Sind) 2008 erogati nell'esercizio	(9.308)	
	(13.079)	
Differenze che non si riverteranno negli esercizi successivi		
Servizi di telefonia parzialmente indeducibili	1.310	
Imposte e tasse indeducibili	0	
Sopravvenienze passive indeducibili	25	
Altri costi indeducibili	495	
deduzione forfettaria 10% Irap	(3.164)	
	(1.334)	
Imponibile fiscale	314.584	
Imposte correnti sul reddito dell'esercizio		86.511

Determinazione dell'imponibile IRAP

Descrizione	Valore	Imposte
Differenza tra valore e costi della produzione (A-B)	310.344	
<u>Costi non rilevanti ai fini IRAP</u>		
Interessi Leasing	45	
Costi per collaborazioni (compēnsi e contributi)	51.437	
Costi per il personale dipendente (retrib./contrib./TFR)	369.420	
Costi per collaborazioni organi sociali	83.084	
<u>Ricavi non rilevanti ai fini IRAP</u>		
	814.330	
Onere fiscale teorico (%)	4,82 %	39.251
Rigiro delle differenze temporanee da esercizi precedenti:		
Compensi CdA 2008 erogati nell'esercizio	(3.771)	
Imponibile Irap	810.559	
IRAP corrente per l'esercizio		39.069

Ai sensi dell'articolo 2427, primo comma, n. 14 C.c. si evidenziano le informazioni richieste sulla fiscalità differita e anticipata:

Fiscalità differita / anticipata

Le imposte anticipate sono state rilevate in quanto esiste la ragionevole certezza dell'esistenza, negli esercizi in cui si riverseranno le differenze temporanee deducibili, a fronte delle quali sono state iscritte le imposte anticipate, di un reddito imponibile non inferiore all'ammontare delle differenze che si andranno ad annullare.

Le principali differenze temporanee che hanno comportato la rilevazione di imposte differite e anticipate sono indicate nella tabella seguente unitamente ai relativi effetti.

Rilevazione delle imposte differite e anticipate ed effetti conseguenti:

	esercizio 31/12/2009		esercizio 31/12/2008	
	Ammontare delle differenze temporanee	Effetto fiscale	Ammontare delle differenze temporanee	Effetto fiscale
Imposte anticipate:				
Compensi CdA '08 non erogati			(3.771)	(1.037)
Comp. Collaborazioni '08 non erogate			(9.308)	(2.560)
Compensi CdA '08 pagati nel '09	3.771	1.037		
Comp. Collaborazioni '08 pagati nel '09	9.308	2.560		
Compensi CdA '09 non erogati	(11.107)	(3.054)		
Comp. Collaborazioni '09 non erogate	(5.980)	(1.645)		
Totale imposte anticipate			(1.102)	(3.597)
Imposte differite (anticipate) nette		(1.102)		(3.597)

Abrogazione dell'interferenza fiscale

Non esistono interferenze fiscali da eliminare.

Operazioni di locazione finanziaria (leasing)

La società al 01/01/2009 aveva in essere n.1 contratto di locazione finanziaria, concluso nel corso del 2009, per il quale, ai sensi dell'articolo 2427, primo comma, n. 22, c.c. si forniscono le seguenti informazioni:
 contratto di leasing n. 145263 del 28/06/2006; bene utilizzato PC server Dell;
 durata del contratto di leasing in mesi 36;
 costo del bene in Euro 5.699; Maxicanone non pagato;
 Valore attuale delle rate di canone non scadute Euro 0 in quanto, allo scadere dei 36 mesi previsti dal contratto, il bene è stato riscattato;
 Onere finanziario effettivo attribuibile ad esso e riferibile all'esercizio Euro 45;
 Valore del bene alla chiusura dell'esercizio considerato come immobilizzazione Euro 1.140; Ammortamenti virtuali del periodo Euro 1.140.

Conformemente alle indicazioni fornite dal documento OIC 1 - I PRINCIPALI EFFETTI DELLA RIFORMA DEL DIRITTO SOCIETARIO SULLA REDAZIONE DEL BILANCIO D'ESERCIZIO, nella tabella seguente sono fornite le informazioni sugli effetti che si sarebbero prodotti sul Patrimonio Netto e sul Conto Economico rilevando le operazioni di locazione finanziaria con il metodo finanziario rispetto al criterio cosiddetto patrimoniale dell'addebito al Conto Economico dei canoni corrisposti.

Attività**a) Contratti in corso**

Beni in leasing finanziario alla fine dell'esercizio precedente, al netto degli ammortamenti complessivi pari a Euro 3.419 alla fine dell'esercizio precedente	2.280
+ Beni acquisiti in leasing finanziario nel corso dell'esercizio	
- Beni in leasing finanziario riscattati nel corso dell'esercizio	
- Quote di ammortamento di competenza dell'esercizio	1.140
+ / - Rettifiche/riprese di valore su beni in leasing finanziario	
Beni in leasing finanziario al termine dell'esercizio, al netto degli ammortamenti complessivi pari a Euro 4.559	1.140

b) Beni riscattati

Maggior valore complessivo dei beni riscattati, determinato secondo la metodologia finanziaria, rispetto al loro valore netto contabile alla fine dell'esercizio

c) Passività

Debiti impliciti per operazioni di leasing finanziario alla fine dell'esercizio precedente (di cui scadenti nell'esercizio successivo Euro 1.235 e scadenti da 1 a 5 anni Euro 57)	1.292
+ Debiti impliciti sorti nell'esercizio	
- Riduzioni per rimborso delle quote capitale	1.235
- Riduzioni per riscatti nel corso dell'esercizio	57
Debiti impliciti per operazioni di leasing finanziario al termine dell'esercizio (di cui scadenti nell'esercizio successivo Euro 0 e scadenti da 1 a 5 anni Euro 0)	-
d) Effetto complessivo lordo alla fine dell'esercizio (a+b-c)	1.140

e) Effetto netto fiscale

f) Effetto sul Patrimonio Netto alla fine dell'esercizio (d-e) 1.115

L'effetto sul Conto Economico può essere così rappresentato

Storno di canoni su operazioni di leasing finanziario	1.280
Rilevazione degli oneri finanziari su operazioni di leasing finanziario	45
Rilevazione di	
- quote di ammortamento	
- su contratti in essere	1.140
- su beni riscattati	57
- rettifiche/riprese di valore su beni in leasing finanziario	
Effetto sul risultato prima delle imposte	83
Rilevazione dell'effetto fiscale	25
Effetto sul risultato d'esercizio delle rilevazioni delle operazioni di leasing con il metodo finanziario	58

Non esistono operazioni di compravendita con obbligo di retrocessione
(Rif. art. 2427, primo comma, n. 6-ter, C.c.)

Informazioni sugli strumenti finanziari emessi dalla società

(Rif. art. 2427, primo comma, n. 19, C.c.)

La società non ha emesso strumenti finanziari.

Informazioni relative al *fair value* degli strumenti finanziari derivati

(Rif. art. 2427-bis, primo comma, n. 1, C.c.)

La società non ha strumenti finanziari derivati.

Informazioni relative alle operazioni realizzate con parti correlate

(Rif. art. 2427, primo comma, n. 22-bis, C.c.)

La società non ha posto in essere operazioni con parti correlate ad eccezione del contratto di affitto della sede legale, in corso con il socio IPOST.

Informazioni relative agli accordi non risultanti dallo stato patrimoniale

(Rif. art. 2427, primo comma, n. 22-ter, C.c.)

La società non ha in essere accordi non risultanti dallo Stato Patrimoniale.

Altre informazioni

Ai sensi di legge si evidenziano i compensi complessivi spettanti al Consiglio di Amministrazione ed ai membri del Collegio sindacale.

Qualifica	Compenso
Consiglio di Amministrazione	122.141
Collegio sindacale	14.786

Documento programmatico sulla sicurezza

Ai sensi dell'allegato B, punto 26, del D.Lgs. n. 196/2003 recante Codice in materia di protezione dei dati personali, gli amministratori danno atto che la Società si è adeguata alle misure in materia di protezione dei dati personali, alla luce delle disposizioni introdotte dal D.Lgs. n. 196/2003 secondo i termini e le modalità ivi indicate; in particolare segnalano che il Documento Programmatico sulla Sicurezza, depositato presso la sede sociale e liberamente consultabile, è stato aggiornato in data 20 novembre 2009.


Documento di valutazione dei Rischi

Ai sensi del Decreto Legislativo 81 del 9 aprile 2008 in materia di sicurezza sul posto di lavoro, gli amministratori danno atto che la Società si è adeguata alle misure previste dalla normativa vigente; in particolare segnalano che il Documento di Valutazione dei Rischi, depositato presso la sede sociale e liberamente consultabile, è stato aggiornato in data 3 settembre 2009.

Il presente bilancio, composto da Stato patrimoniale, Conto economico e Nota integrativa, rappresenta in modo veritiero e corretto la situazione patrimoniale e finanziaria nonché il risultato economico dell'esercizio e corrisponde alle risultanze delle scritture contabili.

Presidente del Consiglio di Amministrazione

IALONGO GIOVANNI





RELAZIONE DELLA SOCIETÀ DI REVISIONE

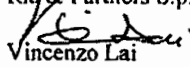
Ai Signori Azionisti
della ITALIA PREVIDENZA – Società Italiana di Servizi
per la Previdenza Integrativa per Azioni

1. Abbiamo svolto la revisione contabile del bilancio d'esercizio della ITALIA PREVIDENZA – Società Italiana di Servizi per la previdenza Integrativa per Azioni (di seguito "S.I.S.P.I." S.p.A.) chiuso al 31 dicembre 2009. La responsabilità della redazione del bilancio in conformità alle norme che ne disciplinano i criteri di redazione compete agli amministratori della S.I.S.P.I. S.p.A. E' nostra la responsabilità del giudizio professionale espresso sul bilancio e basato sulla revisione contabile. La presente relazione non è emessa ai sensi di legge, stante il fatto che il controllo contabile ex art. 2409 bis e successivi del Codice Civile è esercitato da altro soggetto, diverso dalla scrivente società di revisione.
 2. Il nostro esame è stato condotto secondo i principi di revisione emanati dal Consiglio Nazionale dei Dottori Commercialisti e degli Esperti Contabili e raccomandati dalla Consob. In conformità ai predetti principi, la revisione è stata pianificata e svolta al fine di acquisire ogni elemento necessario per accertare se il bilancio d'esercizio sia viziato da errori significativi e se risulti, nel suo complesso, attendibile. Il procedimento di revisione comprende l'esame, sulla base di verifiche a campione, degli elementi probativi a supporto dei saldi e delle informazioni contenuti nel bilancio, nonché la valutazione dell'adeguatezza e della correttezza dei criteri contabili utilizzati e della ragionevolezza delle stime effettuate dagli amministratori. Riteniamo che il lavoro svolto fornisca una ragionevole base per l'espressione del nostro giudizio professionale.
- Per il giudizio relativo al bilancio dell'esercizio precedente, i cui dati sono presentati ai fini comparativi secondo quanto richiesto dalla legge, si fa riferimento alla relazione da noi emessa in data 14 aprile 2009.
3. A nostro giudizio, il bilancio d'esercizio della S.I.S.P.I. S.p.A. al 31 dicembre 2009 è conforme alle norme che ne disciplinano i criteri di redazione; esso pertanto è redatto con chiarezza e rappresenta in modo veritiero e corretto la situazione patrimoniale e finanziaria e il risultato economico della Società.

Ria & Partners S.p.A.
Via Salaria, 222
00198 Roma, Italy
T 0039 (0) 8-8551752
F 0039 (0) 8-8552023
E riarm@ria.it
W www.ria.it

Sede Legale:
Corso Sempione, 30
20154 Milano
Iscrizione al Registro
delle imprese di Milano
e P. IVA n. 09490520153
R.E.A. 1296778
Albo Speciale CONSOB
Capitale Sociale: € 1.000.000,00
di cui versato € 543.300,00

Bari-Bologna
Firenze-Milano
Napoli-Padova
Palermo-Pescara
Roma-Torino

Ria & Partners S.p.A.

Vincenzo Lai
Partner

Roma, 31 marzo 2010

VERBALE N. 54 DEL 2 aprile 2010

Il giorno 2 del mese di aprile dell'anno 2010, alle ore 14.00 presso la sede della Società SISPI SpA di Via Carlo Spinola 11 Roma, si è riunito, come da accordi pre le vie brevi, il Collegio Sindacale composto dai sotto indicati sindaci:

Maria Teresa Ferraro Presidente del Collegio sindacale

Marco Mencagli Sindaco effettivo

Fabio Vignale Sindaco effettivo

Dopo un attento esame dei dati riportati in bilancio e un dibattito sugli stessi i sindaci predispongono collegialmente la Relazione prevista dal Codice civile che di seguito si riporta:

**Relazione del Collegio Sindacale sul Bilancio
al 31 dicembre 2009 ai sensi dell'art. 2429 e dell'art. 2409 ter
del Codice Civile**

Signori Azionisti,

il progetto di bilancio dell'esercizio chiuso al 31 dicembre 2009, redatto dall'Organo Amministrativo e sottoposto alla Vostra approvazione, risulta costituito dallo stato patrimoniale, dal conto economico, dalla nota integrativa.

La nota integrativa rispetta nel contenuto i disposti degli artt. 2427, 2435-bis del Codice Civile, e fornisce un'adeguata informativa sulla situazione della Società e sull'andamento della gestione.

Preliminarmente Vi informiamo che:



- la funzione di controllo contabile ex art. 2409 bis C.C. è stata attribuita agli scriventi per disposizione assembleare;
- tutti i membri effettivi del Collegio Sindacale – ai sensi dell’art.2409 bis, co. 3° C.C. – sono iscritti nel Registro dei Revisori istituito presso il Ministero della Giustizia;
- tutte le deliberazioni dei Sindaci sono state assunte collegialmente e all’unanimità.

Il Bilancio è sottoposto a revisione volontaria della Ria & Partners S.p.a che ha rilasciato in data 31 marzo 2010, indirizzandola agli Azionisti, la propria relazione nella quale attesta che il Bilancio chiuso al 31 dicembre 2009 è conforme alle norme che disciplinano i criteri di redazione, esso pertanto è redatto con chiarezza e rappresenta in modo veritiero e corretto la situazione patrimoniale, finanziaria ed il risultato economico della Società.

Con la presente relazione i sottoscritti Vi rendono conto del proprio operato.

Parte prima

Relazione ai sensi dell’art. 2409 ter del Codice Civile

Il Collegio Sindacale ha svolto la revisione contabile del bilancio di esercizio della società chiuso al 31 dicembre 2009 della Italia Previdenza – S.i.s.p.i S.p.a.. La responsabilità della redazione del bilancio d’esercizio, in conformità alle norme che ne disciplinano i principi di redazione, compete all’organo amministrativo della Società. La responsabilità del giudizio professionale espresso sul bilancio d’esercizio e basato sul controllo contabile è di competenza del Collegio Sindacale.

Bel

S

HA

Il nostro esame è stato condotto secondo gli statuiti principi di revisione. In conformità ai predetti principi, la revisione è stata pianificata e svolta al fine di acquisire ogni elemento necessario per accertare se il bilancio d'esercizio sia viziato da errori significativi e se risulti, nel suo complesso, attendibile. Il procedimento di controllo contabile, applicato in modo coerente con la dimensione della società e con il suo assetto organizzativo, comprende l'esame, sulla base di verifiche a campione, degli elementi probativi a supporto dei saldi e delle informazioni contenuti nel bilancio, nonché la valutazione dell'adeguatezza e della correttezza dei criteri contabili utilizzati e della ragionevolezza delle stime effettuate dagli Amministratori. Riteniamo che il lavoro svolto fornisca una ragionevole base per l'espressione del nostro giudizio professionale. Lo Stato Patrimoniale ed il Conto Economico presentano a fini comparativi i valori dell'esercizio precedente. Per il giudizio sul bilancio precedente si fa riferimento alla nostra relazione emessa in data 14 aprile 2009.

Il Collegio Sindacale ritiene che il soprammenzionato bilancio d'esercizio è conforme alle norme che ne disciplinano i criteri di redazione; esso è pertanto redatto con chiarezza e rappresenta in modo veritiero e corretto la situazione patrimoniale e finanziaria ed il risultato economico della Vostra Società per l'esercizio chiuso al 31 Dicembre 2009.

E' di nostra competenza l'espressione del giudizio sulla coerenza della Relazione sulla Gestione con il Bilancio, come richiesto dall'art. 2409-ter, comma 2 lett. e) del Codice Civile. A tal fine, Vi confermiamo di avere svolto le procedure indicate dal Principio di Revisione n. 001 emanato dal Consiglio Nazionale dei Dottori Commercialisti e degli Esperti Contabili e raccomandato

CG

F. C.

AA

dalla CONSOB. A nostro giudizio, la Relazione sulla Gestione è coerente con il Bilancio d'esercizio della Vostra Società al 31 dicembre 2009.

Parte seconda

Relazione ai sensi dell'art. 2429 del Codice Civile

Nel corso dell'esercizio chiuso al 31 dicembre 2009 la nostra attività è stata ispirata alle Norme di comportamento del Collegio Sindacale raccomandate dai Consigli Nazionali dei Dottori Commercialisti e dei Ragionieri.

in particolare nel corso del nostro mandato:

- abbiamo vigilato sull'osservanza della legge e dell'atto costitutivo e sul rispetto dei principi di corretta amministrazione;
- abbiamo partecipato alle assemblee degli Azionisti ed alle adunanze del Consiglio di Amministrazione, svoltesi nel rispetto delle norme statutarie, legislative e regolamentari che ne disciplinano il funzionamento;
- abbiamo valutato e vigilato, in virtù delle informazioni ottenute dai responsabili delle rispettive funzioni e dell'esame della documentazione trasmessaci, sull'adeguatezza del sistema amministrativo e contabile nonché sull'affidabilità di quest'ultimo a rappresentare correttamente i fatti di gestione e a tale riguardo non abbiamo attenzioni particolari da riferire.

Nel corso dell'esercizio siamo stati periodicamente informati dall'organo amministrativo, sull'andamento della gestione sociale e sulla sua prevedibile evoluzione, nonché sulle operazioni di maggior rilievo effettuate dalla Società. Su questi presupposti si può ragionevolmente assicurare che le azioni poste in essere sono conformi alla legge ed allo statuto sociale e non sono manifestamente imprudenti, azzardate, in potenziale conflitto di interesse o in

REN
S
A

contrasto con le delibere assunte dall'assemblea degli Azionisti o tali da compromettere l'integrità del patrimonio sociale.

Non abbiamo riscontrato operazioni atipiche e/o inusuali.

Non ci sono pervenute denunce ai sensi dell'art. 2408 del Codice Civile né esposti di alcun genere da parte di terzi.

Per quanto a nostra conoscenza, gli Amministratori, nella redazione del bilancio, non hanno derogato alle norme di legge ai sensi dell'art. 2423, quarto comma, del Codice Civile.

Nel corso dell'esercizio non abbiamo rilasciato pareri ai sensi di legge.

Dall'attività di vigilanza e controllo non sono emersi fatti significativi suscettibili di segnalazione o di menzione nella presente relazione.

In considerazione di quanto in precedenza evidenziato, non emergono rilievi o riserve, per cui il Collegio Sindacale propone all'assemblea l'approvazione del bilancio di esercizio al 31 dicembre 2009, che si chiude con un utile netto d'esercizio pari ad Euro 187.432 in aumento rispetto all'esercizio precedente, ed esprime parere favorevole alla proposta di deliberazione presentata dagli Amministratori per la destinazione del risultato dell'esercizio.


Roma, li 2 aprile 2010

Il collegio sindacale

Dott. ssa Maria Teresa Ferraro (Presidente)

Dott. Marco Mencagli (Sindaco effettivo)

Dott. Fabio Vignale (Sindaco effettivo)



PAGINA BIANCA

CONSUNTIVO 2009

RENDICONTO FINANZIARIO DECISIONALE

RENDICONTO FINANZIARIO GESTIONALE

CONTO ECONOMICO

QUADRO DI RICLASSIFICAZIONE DEI RISULTATI ECONOMICI

STATO PATRIMONIALE

TABELLA DIMOSTRATIVA DEL RISULTATO DI AMMINISTRAZIONE

PAGINA BIANCA

CONSUNTIVO 2009

RENDICONTO FINANZIARIO DECISIONALE

PAGINA BIANCA

Rendiconto Finanziario Decisionale 2009 - Entrate

Codice	Denominazione	ANNO FINANZIARIO 2009			ANNO FINANZIARIO 2008		
		RESIDUI	COMPETENZA (accertamenti)	CASSA(Riscossioni)	RESIDUI	COMPETENZA (accertamenti)	CASSA(Riscossioni)
	Avanzo di amministrazione		49.152.745.732,15			38.290.030.835,21	
	Fondo iniziale di cassa			40.362.215.599,86			32.566.896.572,72
UPB 1 - D.C. ENTRATE							
1.1 - TITOLO I - ENTRATE CORRENTI							
1.1.1 - ENTRATE CONTRIBUTIVE							
1.1.1.01	ALIQUOTE CONTRIBUTIVE A CARICO DEI DATORI DI LAVORO E/O DEGLI ISCRITTI	49.574.691.415,65	143.507.523.584,04	137.733.614.708,84	45.468.486.134,00	146.278.911.480,65	140.011.250.759,30
1.1.1.02	QUOTE DI PARTECIPAZIONE DEGLI ISCRITTI ALL'ONERE DI SPECIFICHE GESTIONI	0,00	222.409.765,56	222.409.765,56	0,00	222.325.550,31	222.325.550,31
1.1.2 - ENTRATE DERIVANTI DA TRASFERIMENTI CORRENTI							
1.1.2.04	TRASFERIMENTI DA PARTE DELLE REGIONI	681.631.174,84	2.491.345,23	2.491.345,23	681.631.174,84	2.657.307,06	2.657.307,06
1.1.2.06	TRASFERIMENTI DA PARTE DI ALTRI ENTI DEL SETTORE PUBBLICO	0,00	11.335.358,55	11.335.358,55	0,00	10.926.144,29	10.926.144,29
1.1.3 - ALTRE ENTRATE							
1.1.3.07	ENTRATE DERIVANTI DALLA VENDITA DI BENI E DALLA PRESTAZIONE DI SERVIZI	62.110.987,20	31.031.837,10	25.486.823,83	55.378.108,97	39.767.814,00	33.035.933,77
1.1.3.09	POSTE CORRETTIVE E COMPENSATIVE DI SPESE CORRENTI	0,00	6.541.483,78	6.541.483,78	0,00	17.113.890,78	17.113.890,78
1.1.3.10	ENTRATE NON CLASSIFICABILI IN ALTRE VOCI	1.575.557.496,40	426.667.237,47	333.781.033,32	1.353.499.199,26	440.968.421,16	195.423.563,27
	TOTALE ENTRATE CORRENTI D.C. ENTRATE	51.893.971.074,09	144.208.000.611,71	138.335.860.519,09	47.559.005.615,07	147.012.670.608,25	140.492.733.148,78
1.2 - TITOLO II - ENTRATE IN CONTO CAPITALE							
1.2.1 - ENTRATE PER ALIENAZIONE DI BENI PATRIMONIALI E RISCOSSIONI DI CREDITI							
1.2.1.14	RISCOSSIONE DEI CREDITI	0,00	0,00	0,00	551.363,05	0,00	551.363,05
	TOTALE ENTRATE IN CONTO CAPITALE D.C. ENTRATE	0,00	0,00	0,00	551.363,05	0,00	551.363,05
1.4 - TITOLO IV - PARTITE DI GIRO							
1.4.1 - ENTRATE AVVENTI NATURA DI PARTITE DI GIRO							
1.4.1.22	ENTRATE AVVENTI NATURA DI PARTITE DI GIRO	1.614.949.681,69	1.403.883.863,15	1.315.854.947,64	1.682.301.712,96	1.633.082.750,54	1.557.037.452,37
	TOTALE PARTITE DI GIRO D.C. ENTRATE	1.614.949.681,69	1.403.883.863,15	1.315.854.947,64	1.682.301.712,96	1.633.082.750,54	1.557.037.452,37
	Totale Entrate - UPB 1 - D.C. ENTRATE	53.508.920.755,78	145.611.884.474,86	139.651.515.466,73	49.241.858.691,08	148.645.723.358,79	142.050.321.984,20

Codice	Denominazione	ANNO FINANZIARIO 2009			ANNO FINANZIARIO 2008		
		RESIDUI	COMPETENZA (accertamenti)	CASSA(Riscossioni)	RESIDUI	COMPETENZA (accertamenti)	CASSA(Riscossioni)
UPB 2 - D.C. PENSIONI							
2.1 - TITOLO I - ENTRATE CORRENTI							
2.1.1 - ENTRATE CONTRIBUTIVE							
2.1.1.01	ALIQUOTE CONTRIBUTIVE A CARICO DEI DATORI DI LAVORO E/O DEGLI ISCRITTI	830.352.938,85	21.950.989,11	284.811.057,18	1.092.365.410,16	8.312.146,57	270.281.156,97
2.1.1.02	QUOTE DI PARTECIPAZIONE DEGLI ISCRITTI ALL'ONERE DI SPECIFICHE GESTIONI	0,00	389.921.572,30	389.921.572,30	14.890,11	570.768.956,97	570.783.847,08
2.1.2 - ENTRATE DERIVANTI DA TRASFERIMENTI							
2.1.2.06	TRASFERIMENTI DA PARTE DI ALTRI ENT. DEL SETTORE PUBBLICO	3.190.880.966,72	657.834.388,37	449.366.495,81	2.928.131.416,86	680.177.915,19	427.428.365,33
2.1.3 - ALTRE ENTRATE							
2.1.3.07	ENTRATE DERIVANTI DALLA VENDITA DI BENI E DALLA PRESTAZIONE DI SERVIZI	29.432.665,68	15.735.207,15	5.544.439,18	23.464.705,65	10.425.958,57	4.457.998,54
2.1.3.09	POSTE CORRETTIVE E COMPENSATIVE DI SPESE CORRENTI	2.804.521.494,53	2.157.999.863,37	1.738.119.206,11	2.708.592.483,72	1.815.391.010,67	1.501.762.330,92
2.1.3.10	ENTRATE NON CLASSIFICABILI IN ALTRE VOCI	0,00	40.935.660,26	40.935.660,26	0,00	53.557.724,71	53.557.724,71
TOTALE ENTRATE CORRENTI D.C. PENSIONI		6.855.188.065,78	3.284.477.690,56	2.908.698.430,84	6.752.668.906,50	3.148.633.712,68	2.828.281.423,55
2.4 - TITOLO IV - PARTITE DI GIRO							
2.4.1 - ENTRATE AVENTI NATURA DI PARTITE DI GIRO							
2.4.1.22	ENTRATE AVENTI NATURA DI PARTITE DI GIRO	441,75	345.942.235,03	345.942.876,78	648,02	335.540.416,23	335.540.622,50
TOTALE PARTITE DI GIRO D.C. PENSIONI		441,75	345.942.235,03	345.942.876,78	648,02	335.540.416,23	335.540.622,50
Totale Entrate - UPB 2 - D.C. PENSIONI		6.855.188.507,53	3.630.419.925,59	3.254.641.107,62	6.752.669.554,52	3.484.174.128,91	3.163.822.046,05

Codice	Denominazione	ANNO FINANZIARIO 2009			ANNO FINANZIARIO 2008		
		RESIDUI	COMPETENZA (accertamenti)	CASSA(Riscossioni)	RESIDUI	COMPETENZA (accertamenti)	CASSA(Riscossioni)
UPB 3 - D.C. PRESTAZIONI A SOSTEGNO DEL REDDITO							
3.1 - TITOLO I - ENTRATE CORRENTI							
3.1.1 - ENTRATE CONTRIBUTIVE							
3.1.1.01	ALIQUOTE CONTRIBUTIVE A CARICO DEI DATORI DI LAVORO E/O DEGLI ISCRITTI	231.258.788,34	772.523.231,20	745.618.922,12	234.856.048,18	579.889.019,70	579.726.898,62
3.1.1.02	QUOTE DI PARTECIPAZIONE DEGLI ISCRITTI ALL'ONERE DI SPECIFICHE GESTIONI	0,00	111.570.593,07	111.570.593,07	0,00	798.924,90	798.924,90
3.1.2 - ENTRATE DERIVANTI DA TRASFERIMENTI CORRENTI							
3.1.2.04	TRASFERIMENTI DA PARTE DELLE REGIONI	1.286.027,47	0,00	0,00	1.286.027,47	0,00	0,00
3.1.2.06	TRASFERIMENTI DA PARTE DI ALTRI ENTI DEL SETTORE PUBBLICO	10.851,90	0,00	0,00	10.851,90	0,00	0,00
3.1.3 - ALTRE ENTRATE							
3.1.3.07	ENTRATE DERIVANTI DALLA VENDITA DI BENI E DALLA PRESTAZIONE DI SERVIZI	1.329.094,30	0,00	0,00	1.329.094,30	0,00	0,00
3.1.3.09	POSTE CORRETTIVE E COMPENSATIVE DI SPESE CORRENTI	328.373.301,05	534.177.738,88	494.764.195,76	302.742.227,01	504.620.638,23	488.745.725,34
3.1.3.10	ENTRATE NON CLASSIFICABILI IN ALTRE VOCI	0,00	177.756.917,09	177.756.917,09	0,00	51.887.136,00	51.887.136,00
	TOTALE ENTRATE CORRENTI D.C. PRESTAZIONI A SOSTEGNO DEL REDDITO	562.258.063,06	1.596.028.480,24	1.529.708.628,04	540.224.248,86	1.137.195.718,83	1.101.158.684,86
3.2 - TITOLO II - ENTRATE IN CONTO CAPITALE							
3.2.1 - ENTRATE PER ALIENAZIONE DI BENI PATRIMONIALI E RISCOSSIONI DI CREDITI							
3.2.1.14	RISCOSSIONE DEI CREDITI	3.090.534,32	2.606.270,70	2.606.270,70	3.090.534,32	24.457.114,96	24.457.114,96
	TOTALE ENTRATE IN CONTO CAPITALE D.C. PRESTAZIONI A SOSTEGNO DEL REDDITO	3.090.534,32	2.606.270,70	2.606.270,70	3.090.534,32	24.457.114,96	24.457.114,96
3.4 - TITOLO IV - PARTITE DI GIRO							
3.4.1 - ENTRATE AVENTI NATURA DI PARTITE DI GIRO							
3.4.1.22	ENTRATE AVENTI NATURA DI PARTITE DI GIRO	72.055.192,20	5.532.608.460,57	5.540.628.838,56	68.983.600,16	4.880.665.843,55	4.877.574.251,51
	TOTALE PARTITE DI GIRO D.C. PRESTAZIONI A SOSTEGNO DEL REDDITO	72.055.192,20	5.532.608.460,57	5.540.628.838,56	68.983.600,16	4.880.665.843,55	4.877.574.251,51
	Totale Entrate - UPB 3 - D.C. PRESTAZIONI A SOSTEGNO DEL REDDITO	637.403.789,56	7.131.243.211,51	7.072.943.737,30	612.278.383,34	6.042.318.677,34	6.003.190.051,33

Codice	Denominazione	ANNO FINANZIARIO 2009			ANNO FINANZIARIO 2008		
		RESIDUI	COMPETENZA (accertamenti)	CASSA(Riscossioni)	RESIDUI	COMPETENZA (accertamenti)	CASSA(Riscossioni)
UPB 4 - D.C. RISORSE UMANE							
4.1 - TITOLO I - ENTRATE CORRENTI							
4.1.1 - ENTRATE CONTRIBUTIVE							
4.1.1.01	ALIQUOTE CONTRIBUTIVE A CARICO DEI DATORI DI LAVORO E/O DEGLI ISCRITTI	0,00	247.935,27	247.935,27	0,00	376.352,78	376.352,78
4.1.1.02	QUOTE DI PARTECIPAZIONE DEGLI ISCRITTI ALL'ONERE DI SPECIFICHE GESTIONI	0,00	5.341.521,10	5.341.521,10	0,00	5.058.791,59	5.058.791,59
4.1.2 - ENTRATE DERIVANTI DA TRASFERIMENTI							
4.1.2.06	TRASFERIMENTI DA PARTE DI ALTRI ENTI DEL SETTORE PUBBLICO	17.559.534,57	7.412.407,27	7.412.407,27	17.559.534,57	5.851.613,77	5.851.613,77
4.1.3 - ALTRE ENTRATE							
4.1.3.07	ENTRATE DERIVANTI DALLA VENDITA DI BENI E DALLA PRESTAZIONE DI SERVIZI	323.790,55	22.246,43	22.402,43	600.661,53	28.153,05	305.044,03
4.1.3.08	REDDITI E PROVENTI PATRIMONIALI	479.433,41	24.104.975,64	24.083.223,20	481.739,41	23.612.687,58	23.614.893,58
4.1.3.09	POSTE CORRETTIVE E COMPENSATIVE DI SPESE CORRENTI	2.290.864,93	29.248.199,80	28.378.365,89	2.250.215,83	19.909.924,72	19.036.278,62
4.1.3.10	ENTRATE NON CLASSIFICABILI IN ALTRE VOCI	1.640.081,64	9.765.596,26	9.728.456,92	143.952,80	10.926.337,27	10.926.337,27
	TOTALE ENTRATE CORRENTI D.C. RISORSE UMANE	22.293.705,10	76.133.881,77	75.214.312,08	21.036.124,14	67.259.989,60	65.169.411,64
4.2 - TITOLO II - ENTRATE IN CONTO CAPITALE							
4.2.1 - ENTRATE PER ALIENAZIONE DI BENI PATRIMONIALI E RISCOSSIONI DI CREDITI							
4.2.1.14	RISCOSSIONE DEI CREDITI	948.663,09	164.451.456,61	164.452.828,66	973.279,92	148.222.064,63	148.246.681,46
4.2.3 - ACCENSIONE DI PRESTITI							
4.2.3.20	ASSUNZIONE DI ALTRI DEBITI FINANZIARI	0,00	0,00	0,00	0,00	3.066.807,80	3.066.807,80
	TOTALE ENTRATE IN CONTO CAPITALE D.C. RISORSE UMANE	948.663,09	164.451.456,61	164.452.828,66	973.279,92	151.288.872,43	151.313.489,26
4.4 - TITOLO IV - PARTITE DI GIRO							
4.4.1 - ENTRATE AVENTI NATURA DI PARTITE DI GIRO							
4.4.1.22	ENTRATE AVENTI NATURA DI PARTITE DI GIRO	0,00	128.476.602,79	128.476.602,79	0,00	129.770.375,92	129.770.375,92
	TOTALE PARTITE DI GIRO D.C. RISORSE UMANE	0,00	128.476.602,79	128.476.602,79	0,00	129.770.375,92	129.770.375,92
	Totale Entrate - UPB 4 - D.C. RISORSE UMANE	23.242.368,19	369.061.943,17	368.143.743,53	22.009.404,06	348.319.237,95	346.253.276,82

Codice	Denominazione	ANNO FINANZIARIO 2009			ANNO FINANZIARIO 2008		
		RESIDUI	COMPETENZA (accertamenti)	CASSA(Riscossioni)	RESIDUI	COMPETENZA (accertamenti)	CASSA(Riscossioni)
UPB 5 - D.C. RISORSE STRUMENTALI							
5.1 - TITOLO I - ENTRATE CORRENTI							
5.1.3.07	ENTRATE DERIVANTI DALLA VENDITA DI BENI E DALLA PRESTAZIONE DI SERVIZI	68.420.864,89	21.865.712,26	21.368.232,94	64.731.670,36	34.249.370,19	30.300.234,20
5.1.3.08	REDDITI E PROVENTI PATRIMONIALI	73.125.570,42	20.436.395,21	14.013.568,71	75.339.022,28	12.625.965,06	14.835.021,24
5.1.3.09	POSTE CORRETTIVE E COMPENSATIVE DI SPESE CORRENTI	8.410.495,05	9.158.045,08	9.231.156,08	8.413.416,91	9.344.284,31	9.344.284,31
5.1.3.10	ENTRATE NON CLASSIFICABILI IN ALTRE VOCI	172.567,57	20.293,87	20.293,87	172.567,57	57.062,43	57.062,43
	TOTALE ENTRATE CORRENTI D.C. RISORSE STRUMENTALI	150.129.497,93	51.480.446,42	44.633.251,60	148.656.677,12	56.276.681,99	54.536.602,16
5.2 - TITOLO II - ENTRATE IN CONTO CAPITALE							
	5.2.1 - ENTRATE PER ALIENAZIONE DI BENI PATRIMONIALI E RISCOSSIONI DI CREDITI						
5.2.1.11	ALIENAZIONE DI IMMOBILI E DIRITTI REALI	1.147.142.635,30	70.781.584,34	1.212.777.459,50	1.274.831.449,65	26.026,70	26.026,70
5.2.1.13	REALIZZO DI VALORI MOBILIARI	0,00	792.000,00	792.000,00	0,00	0,00	0,00
5.2.1.14	RISCOSSIONE DEI CREDITI	1.871.353,93	3.615.041.850,61	3.615.142.774,59	2.047.692,53	107.859.816,17	108.036.154,77
	TOTALE ENTRATE IN CONTO CAPITALE D.C. RISORSE STRUMENTALI	1.149.013.989,23	3.686.615.234,95	4.828.712.234,09	1.276.879.142,18	107.885.842,87	108.062.181,47
5.4 - TITOLO IV - PARTITE DI GIRO							
	5.4.1 - ENTRATE AVENTI NATURA DI PARTITE DI GIRO						
5.4.1.22	ENTRATE AVENTI NATURA DI PARTITE DI GIRO	0,00	24.843,33	24.843,33	0,00	57.062,43	57.062,43
	TOTALE PARTITE DI GIRO D.C. RISORSE STRUMENTALI	0,00	24.843,33	24.843,33	0,00	57.062,43	57.062,43
	Totale Entrate - UPB 5 - D.C. RISORSE STRUMENTALI	1.299.143.487,16	3.738.120.524,70	4.873.370.329,02	1.425.535.819,30	164.219.587,29	162.655.846,08

Codice	Denominazione	ANNO FINANZIARIO 2009			ANNO FINANZIARIO 2008		
		RESIDUI	COMPETENZA (accertamenti)	CASSA(Riscossioni)	RESIDUI	COMPETENZA (accertamenti)	CASSA(Riscossioni)
UPB 8 - ALTRE STRUTTURE DI DIREZIONE GENERALE							
8.1 - TITOLO I - ENTRATE CORRENTI							
8.1.2 - ENTRATE DERIVANTI DA TRASFERIMENTI CORRENTI							
8.1.2.03	TRASFERIMENTI DA PARTE DELLO STATO	14.811.842.966,89	84.188.825.528,90	78.210.738.917,68	12.240.912.023,00	79.180.078.240,15	76.773.324.451,18
8.1.2.04	TRASFERIMENTI DA PARTE DELLE REGIONI	73.154.956,16	350.140,39	0,00	72.666.285,89	488.670,27	0,00
8.1.2.06	TRASFERIMENTI DA PARTE DI ALTRI ENTI DEL SETTORE PUBBLICO	1.036.563.092,85	11.318.657,15	0,00	1.029.121.515,95	10.358.153,03	0,00
8.1.3 - ALTRE ENTRATE							
8.1.3.08	REDDITI E PROVENTI PATRIMONIALI	6.977.744,72	120.122.056,41	121.402.281,78	9.255.232,80	181.417.921,21	183.685.409,29
8.1.3.09	POSTE CORRETTIVE E COMPENSATIVE DI SPESE CORRENTI	267.916,59	770.855,36	770.855,36	53.271.190,59	1.054.582,93	54.057.858,93
8.1.3.10	ENTRATE NON CLASSIFICABILI IN ALTRE VOCI	0,00	100.617.680,84	100.617.680,84	0,00	84.834.489,91	84.834.489,91
	TOTALE ENTRATE CORRENTI ALTRE STRUTTURE DI DIREZIONE GENERALE	15.928.806.677,11	84.432.004.919,05	79.433.530.715,66	13.405.226.248,23	79.458.232.057,50	77.095.912.207,29
8.2 - TITOLO II - ENTRATE IN CONTO CAPITALE							
8.2.1 - ENTRATE PER ALIENAZIONE DI BENI PATRIMONIALI E RISCOSSIONI DI CREDITI							
8.2.1.14	RISCOSSIONE DEI CREDITI	0,00	6.381.350.398,54	6.381.350.398,54	0,00	5.604.125.417,47	5.604.125.417,47
8.2.3 - ACCENSIONE DI PRESTITI							
8.2.3.20	ASSUNZIONE DI ALTRI DEBITI FINANZIARI	0,00	2.464.804.950,57	2.464.804.950,57	0,00	2.108.065.529,68	2.108.065.529,68
	TOTALE ENTRATE IN CONTO CAPITALE ALTRE STRUTTURE DI DIREZIONE GENERALE	0,00	8.846.155.349,11	8.846.155.349,11	0,00	7.712.190.947,15	7.712.190.947,15
8.4 - TITOLO IV - PARTITE DI GIRO							
8.4.1 - ENTRATE AVVENTI NATURA DI PARTITE DI GIRO							
8.4.1.22	ENTRATE AVVENTI NATURA DI PARTITE DI GIRO	129.072.182,04	27.774.173.875,24	27.772.760.708,05	616.919.822,11	24.608.422.705,68	25.096.270.345,75
	TOTALE PARTITE DI GIRO ALTRE STRUTTURE DI DIREZIONE GENERALE	129.072.182,04	27.774.173.875,24	27.772.760.708,05	616.919.822,11	24.608.422.705,68	25.096.270.345,75
	Totale Entrate - UPB 8 - ALTRE STRUTTURE DI DIREZIONE GENERALE	16.057.878.859,15	121.052.334.143,40	116.052.446.772,82	14.022.146.070,34	111.778.845.710,33	109.904.373.500,19

Codice	Denominazione	ANNO FINANZIARIO 2009			ANNO FINANZIARIO 2008		
		RESIDUI	COMPETENZA (accertamenti)	CASSA(Riscossioni)	RESIDUI	COMPETENZA (accertamenti)	CASSA(Riscossioni)
	Ripiego dei titoli D.C. Entrate						
	TITOLO I	51.893.971,074,09	144.208.000,611,71	138.335.660,519,09	47.599.005,615,07	147.012.670,609,25	140.492.733,148,78
	TITOLO II	0,00	0,00	0,00	551,363,05	0,00	551,363,05
	TITOLO IV	1.614.948,681,69	1.403.863,863,15	1.315.854,947,64	1.682.301,712,96	1.633.052,750,54	1.557.037,452,37
	Totale delle entrate D.C. Entrate	53.508.920,755,78	145.611,884,474,86	139.651,515,466,73	482,49,241,858,691,08	148.645,723,359,79	142.050,321,964,20
	Ripiego dei titoli D.C. Pensioni						
	TITOLO I	6.855,168,065,78	3.284,477,690,56	2.908,688,430,84	6.752,566,906,50	3.148,633,712,68	2.826,281,423,55
	TITOLO IV	441,75	345,942,235,03	345,942,876,78	848,02	335,540,416,23	335,540,622,50
	Totale delle entrate D.C. Pensioni	6.855,168,065,78	3.630,419,925,59	3.254,641,107,62	6.752,566,906,50	3.484,174,128,91	3.163,822,046,05
	Ripiego dei titoli D.C. Prestazioni a sostegno del reddito						
	TITOLO I	562,258,063,06	1.596,028,480,24	1.529,708,628,04	540,224,248,88	1.137,195,718,83	1.101,158,684,86
	TITOLO II	3.090,534,32	2.606,270,70	2.608,270,70	3.090,534,32	24,457,114,96	24,457,114,96
	TITOLO IV	72,055,192,20	5.532,608,480,57	5.540,628,838,56	68,963,600,16	4.860,665,943,55	4.877,574,251,51
	Totale delle entrate D.C. Prestazioni a sostegno del reddito	637,403,789,58	7.131,243,211,51	7.072,943,737,30	612,278,383,34	6.042,318,677,34	6.003,190,051,33
	Ripiego dei titoli D.C. Risorse Umane						
	TITOLO I	22,293,705,10	76,133,881,77	75,214,312,08	21,036,124,14	67,259,989,60	65,169,411,64
	TITOLO II	948,663,09	164,451,458,61	164,452,828,66	973,279,92	151,288,872,43	151,313,489,26
	TITOLO IV	0,00	128,476,602,79	128,476,602,79	0,00	129,770,375,92	129,770,375,92
	Totale delle entrate D.C. Risorse Umane	23,242,368,18	369,061,943,17	368,143,743,53	22,009,404,06	348,319,237,95	346,253,276,82
	Ripiego dei titoli D.C. Risorse strumentali						
	TITOLO I	150,129,497,93	51,480,446,42	44,633,251,60	148,656,677,12	56,276,681,99	54,536,602,18
	TITOLO II	1,149,013,989,23	3,686,615,234,95	4,828,712,234,09	1,276,879,142,18	107,885,842,87	108,062,181,47
	TITOLO IV	0,00	24,843,33	24,843,33	0,00	57,062,43	57,062,43
	Totale delle entrate D.C. Risorse strumentali	1,299,143,487,16	3,738,120,524,70	4,873,370,329,02	1,425,535,819,30	164,219,597,29	162,655,846,08
	Ripiego dei titoli Altre strutture di Direzione Generale						
	TITOLO I	15,928,806,677,11	84,432,004,919,05	79,433,530,715,66	13,405,226,248,23	79,458,232,057,50	77,095,912,207,29
	TITOLO II	0,00	8,848,155,349,11	8,846,155,349,11	0,00	7,712,190,947,15	7,712,190,947,15
	TITOLO IV	129,072,182,04	27,774,173,875,24	27,772,760,709,05	618,919,822,11	24,608,422,705,68	25,096,270,345,75
	Totale delle entrate Altre strutture di Direzione Generale	18,057,878,859,15	121,052,334,143,40	116,052,446,772,82	14,022,146,070,34	111,778,645,710,33	109,904,373,500,19

Codice	Denominazione	ANNO FINANZIARIO 2009			ANNO FINANZIARIO 2008		
		RESIDUI	COMPETENZA (accertamenti)	CASSA(Riscossioni)	RESIDUI	COMPETENZA (accertamenti)	CASSA(Riscossioni)
	Riapporto delle entrate per:						
	TITOLO I	75.412.647.083,07	233.648.126.029,75	222.327.445.857,31	68.426.717.819,92	230.850.268.768,95	221.637.791.476,30
	TITOLO II	1.153.053.186,64	12.699.628.313,37	13.841.928.682,56	1.281.494.319,47	7.995.822.777,41	7.996.575.095,89
	TITOLO IV	1.816.077.497,66	35.185.109.880,11	35.103.688.617,15	2.368.185.783,25	31.567.509.154,35	31.996.250.110,48
	TOTALE	78.381.777.767,39	281.533.064.223,23	271.273.061.157,02	72.076.397.922,64	270.463.600.700,81	261.630.616.684,67
	UPB 1 - D.C. Entrate	53.508.920.765,76	145.611.684.474,86	139.651.515.466,73	49.241.868.691,08	148.645.723.358,79	142.050.321.984,20
	UPB 2 - D.C. Pensioni	6.855.188.507,53	3.630.419.925,59	3.254.641.107,82	6.752.589.554,52	3.484.174.128,81	3.163.822.046,05
	UPB 3 - D.C. Prestazioni a sostegno del reddito	637.403.789,56	7.131.243.211,51	7.072.943.737,30	612.278.383,34	6.042.318.877,34	6.003.190.051,33
	UPB 4 - D.C. Risorse Umane	23.242.368,19	369.061.943,17	368.143.743,53	22.009.404,06	348.319.237,95	346.253.276,82
	UPB 5 - D.C. Risorse Strumentali	1.299.143.487,18	3.738.120.524,70	4.873.370.329,02	1.425.535.819,30	164.219.587,29	162.655.846,08
	UPB 6 - Altre strutture di Direzione Generale	16.057.878.859,15	121.052.334.143,40	116.052.446.772,82	14.022.146.070,34	111.778.845.710,33	109.904.373.500,19
	TOTALE ENTRATE	78.381.777.767,39	281.533.064.223,23	271.273.061.157,02	72.076.397.922,64	270.463.600.700,61	261.630.616.684,67

Codice	Denominazione	ANNO FINANZIARIO 2009			ANNO FINANZIARIO 2008		
		RESIDUI	COMPETENZA (Impegni)	CASSA (Pagamenti)	RESIDUI	COMPETENZA (Impegni)	CASSA (Pagamenti)
UPB 1 - D.C. ENTRATE							
1.1 - TITOLO I - USCITE CORRENTI							
1.1.2 - INTERVENTI DIVERSI							
1.1.2.05	USCITE PER PRESTAZIONI ISTITUZIONALI	0,00	12.452,26	12.452,26	0,00	153.819,51	153.818,51
1.1.2.06	TRASFERIMENTI PASSIVI	257.213,98	79.891.420,13	74.121.657,66	243.042,59	87.187.143,61	87.172.972,22
1.1.2.07	ONERI FINANZIARI	2.152.565.456,35	228.676.735,74	0,00	2.016.256.463,95	136.308.992,40	0,00
1.1.2.09	POSTE CORRETTIVE E COMPENSATIVE DI ENTRATE CORRENTI	794.626.324,34	8.126.970.907,78	8.096.173.037,15	774.061.176,35	7.089.334.090,26	7.126.703.475,09
	TOTALE USCITE CORRENTI D.C. ENTRATE	2.887.448.994,67	8.429.551.515,91	8.170.307.147,07	2.790.560.682,89	7.312.984.044,78	7.216.030.265,82
1.4 - TITOLO IV - PARTITE DI GIRO							
1.4.1 - USCITE AVENTI NATURA DI PARTITE DI GIRO							
1.4.1.21	USCITE AVENTI NATURA DI PARTITE DI GIRO	2.375.506.115,71	1.403.883.863,15	1.440.885.256,25	2.351.024.254,91	1.633.052.750,54	1.465.203.560,30
	TOTALE PARTITE DI GIRO D.C. ENTRATE	2.375.506.115,71	1.403.883.863,15	1.440.885.256,25	2.351.024.254,91	1.633.052.750,54	1.465.203.560,30
	Totale Urcite - UPB 1 - D.C. ENTRATE	5.262.955.110,38	9.833.435.379,06	9.611.192.403,32	5.141.584.937,80	8.946.036.795,32	8.681.233.826,12

Codice	Denominazione	ANNO FINANZIARIO 2009			ANNO FINANZIARIO 2008		
		RESIDUI	COMPETENZA (impegni)	CASSA (Pagamenti)	RESIDUI	COMPETENZA (impegni)	CASSA (Pagamenti)
UPB 2 - D.C. PENSIONI							
	2.1 - TITOLO I - USCITE CORRENTI						
	2.1.2 - INTERVENTI DIVERSI						
2.1.2.05	USCITE PER PRESTAZIONI ISTITUZIONALI	2.193.769.095,25	186.183.918.012,68	186.708.861.260,37	5.362.137.808,99	179.582.389.994,39	179.392.624.287,25
2.1.2.06	TRASFERIMENTI PASSIVI	1.528.792,34	1.298.587.630,65	1.298.057.517,57	390.708,29	871.226.735,87	870.087.651,82
2.1.2.07	ONERI FINANZIARI	0,00	100.739.869,69	100.739.869,69	0,00	80.487.034,50	80.487.034,50
2.1.2.09	POSTE CORRETTIVE E COMPENSATIVE DI ENTRATE CORRENTI	0,00	2.966.134,15	2.966.134,15	0,00	2.257.659,85	2.257.659,85
2.1.2.10	USCITE NON CLASSIFICABILI IN ALTRE VOCI	274.217,44	13.270.690,02	13.270.690,02	274.217,44	14.270.988,43	14.270.988,43
	TOTALE USCITE CORRENTI D.C. PENSIONI	2.195.573.105,03	187.599.482.337,19	187.121.695.471,80	5.362.802.732,72	180.550.632.413,04	180.359.727.621,85
	2.4 - TITOLO IV - PARTITE DI GIRO						
	2.4.1 - USCITE AVENTI NATURA DI PARTITE DI GIRO						
2.4.1.21	USCITE AVENTI NATURA DI PARTITE DI GIRO	18.677.219,80	345.942.235,03	346.946.033,49	22.816.674,31	335.540.416,23	339.679.870,74
	TOTALE PARTITE DI GIRO D.C. PENSIONI	18.677.219,80	345.942.235,03	346.946.033,49	22.816.674,31	335.540.416,23	339.679.870,74
	Totale Uscite - UPB 2 - D.C. PENSIONI	2.214.250.324,83	187.945.424.572,22	187.468.641.505,29	5.385.619.407,03	180.886.172.829,27	180.699.407.492,59

Codice	Denominazione	ANNO FINANZIARIO 2009			ANNO FINANZIARIO 2008		
		RESIDUI	COMPETENZA (impegni)	CASSA (Pagamenti)	RESIDUI	COMPETENZA (impegni)	CASSA (Pagamenti)
UPB 3 - D.C. PRESTAZIONI A SOSTEGNO DEL REDDITO							
	3.1 - TITOLO I - USCITE CORRENTI						
	3.1.2 - INTERVENTI DIVERSI						
3.1.2.05	USCITE PER PRESTAZIONI ISTITUZIONALI	711.857.825,52	22.984.472.696,52	22.727.398.354,02	805.350.295,69	18.420.818.298,94	18.508.676.609,37
3.1.2.06	TRASFERIMENTI PASSIVI	1.281.645,36	0,00	0,00	1.281.645,36	0,00	0,00
3.1.2.07	ONERI FINANZIARI	0,00	9.293.119,72	9.293.119,72	0,00	5.158.156,44	5.158.156,44
3.1.2.10	USCITE NON CLASSIFICABILI IN ALTRE VOCI	0,00	397.832,42	397.832,42	0,00	948.770,03	948.770,03
	TOTALE USCITE CORRENTI D.C. PRESTAZIONI A SOSTEGNO DEL REDDITO	713.139.470,88	22.994.163.648,66	22.737.089.306,16	806.631.941,05	18.426.925.225,41	18.514.783.535,84
	3.2 - TITOLO II - USCITE IN CONTO CAPITALE						
	3.2.1 - INVESTIMENTI						
3.2.1.14	CONCESSIONI DI CREDITI E ANTICIPAZIONI	0,00	1.549.528,42	1.549.528,42	0,00	15.650.034,80	15.650.034,80
	TOTALE USCITE IN CONTO CAPITALE D.C. PRESTAZIONI A SOSTEGNO DEL REDDITO	0,00	1.549.528,42	1.549.528,42	0,00	15.650.034,80	15.650.034,80
	3.4 - TITOLO IV - PARTITE DI GIRO						
	3.4.1 - USCITE AVENTI NATURA DI PARTITE DI GIRO						
3.4.1.21	USCITE AVENTI NATURA DI PARTITE DI GIRO	100.006.904,33	5.532.608.460,57	5.462.146.563,41	102.084.090,06	4.880.665.843,55	4.882.743.029,28
	TOTALE PARTITE DI GIRO D.C. PRESTAZIONI A SOSTEGNO DEL REDDITO	100.006.904,33	5.532.608.460,57	5.462.146.563,41	102.084.090,06	4.880.665.843,55	4.882.743.029,28
	Totale Uscte - UPB 3 - D.C. PRESTAZIONI A SOSTEGNO DEL REDDITO	813.146.375,21	28.528.321.637,65	28.200.765.397,99	908.716.031,11	23.323.241.103,76	23.413.176.599,92

Codice	Denominazione	ANNO FINANZIARIO 2009			ANNO FINANZIARIO 2008		
		RESIDUI	COMPETENZA (Impegni)	CASSA (Pagamenti)	RESIDUI	COMPETENZA (Impegni)	CASSA (Pagamenti)
UPB 4 - D.C. RISORSE UMANE							
4.1 - TITOLO I - USCITE CORRENTI							
4.1.1 - FUNZIONAMENTO							
4.1.1.02	ONERI PER IL PERSONALE IN ATTIVITÀ DI SERVIZIO	254.683.776,89	1.573.713.821,68	1.577.153.591,33	207.526.858,10	1.644.453.460,08	1.593.874.441,76
4.1.1.04	USCITE PER L'ACQUISTO DI BENI DI CONSUMO E DI SERVIZI	163.012,71	36.400,00	70.460,57	214.220,14	36.400,00	61.293,36
4.1.2 - INTERVENTI DIVERSI							
4.1.2.05	USCITE PER PRESTAZIONI ISTITUZIONALI	0,00	59.553,33	59.553,33	0,00	73.808,09	73.808,09
4.1.2.06	TRASFERIMENTI PASSIVI	6.029.314,54	17.767.457,04	15.243.392,31	9.609.218,63	16.389.034,23	18.465.291,75
4.1.4 - TRATTAMENTI DI QUIESCENZA, INTEGRATIVI E SOSTITUTIVI							
4.1.4.03	ONERI PER IL PERSONALE IN QUIESCENZA	3.246.259,85	291.831.323,02	291.385.642,55	6.743.237,57	282.926.203,42	282.452.636,88
	TOTALE USCITE CORRENTI D.C. RISORSE UMANE	264.122.363,99	1.883.408.555,07	1.883.912.640,09	224.093.534,64	1.943.880.905,82	1.894.927.471,84
4.2 - TITOLO II - USCITE IN CONTO CAPITALE							
4.2.1 - INVESTIMENTI							
4.2.1.14	CONCESSIONI DI CREDITI E ANTICIPAZIONI	58.330.663,56	224.179.405,87	234.066.653,36	60.554.667,04	259.014.587,20	257.003.983,25
4.2.1.15	INDENNITÀ DI ANZIANITÀ E SIMILARI AL PERSONALE CESSATO DAL SERVIZIO	819,93	191.145.743,85	191.145.743,85	819,93	151.201.462,51	151.201.462,51
4.2.2 - ONERI COMUNI							
4.2.2.20	ESTINZIONE DEBITI DIVERSI	0,00	3.066.807,80	3.066.807,80	0,00	0,00	0,00
	TOTALE USCITE IN CONTO CAPITALE D.C. RISORSE UMANE	58.331.483,49	418.391.957,52	428.279.295,03	60.555.486,97	410.216.049,71	408.205.445,76
4.4 - TITOLO IV - PARTITE DI GIRO							
4.4.1 - USCITE AVENTI NATURA DI PARTITE DI GIRO							
4.4.1.21	USCITE AVENTI NATURA DI PARTITE DI GIRO	3.637.193,57	128.476.602,79	128.480.922,71	3.878.991,65	128.770.375,92	130.012.074,00
	TOTALE PARTITE DI GIRO D.C. RISORSE UMANE	3.637.193,57	128.476.602,79	128.490.922,71	3.878.991,65	129.770.375,92	130.012.074,00
	Totale Uscto - UPB 4 - D.C. RISORSE UMANE	326.091.041,95	2.430.277.115,38	2.440.682.767,93	288.527.913,26	2.483.867.331,45	2.433.144.991,60

Codice	Denominazione	ANNO FINANZIARIO 2009			ANNO FINANZIARIO 2008		
		RESIDUI	COMPETENZA (Impegni)	CASSA (Pagamenti)	RESIDUI	COMPETENZA (Impegni)	CASSA (Pagamenti)
UPB 5 - D.C. RISORSE STRUMENTALI							
5.1 - TITOLO I - USCITE CORRENTI							
5.1.1 - FUNZIONAMENTO							
5.1.1.01	USCITE PER GLI ORGANI DELL'ENTE	1.653.140,94	3.288.788,33	3.399.520,50	1.972.769,66	6.748.035,11	6.789.230,80
5.1.1.02	ONERI PER IL PERSONALE IN ATTIVITÀ DI SERVIZIO	4.759.913,07	42.349.839,71	41.885.876,37	3.382.117,69	44.823.213,68	42.834.264,25
5.1.1.04	USCITE PER L'ACQUISTO DI BENI DI CONSUMO E DI SERVIZI	604.270.329,76	1.366.840.866,81	1.207.878.944,12	534.372.388,23	1.200.914.692,63	1.113.955.174,68
5.1.2 - INTERVENTI DIVERSI							
5.1.2.06	TRASFERIMENTI PASSIVI	11.400,71	210.951,00	150.760,00	8.160,71	202.065,74	198.825,74
5.1.2.08	ONERI TRIBUTARI	1.207.116,87	9.451.050,37	9.170.880,41	1.474.957,21	11.579.979,66	11.708.043,68
5.1.2.09	POSTE CORRETTIVE E COMPENSATIVE DI ENTRATE CORRENTI	0,00	13.574,24	13.574,24	0,00	0,00	0,00
5.1.2.10	USCITE NON CLASSIFICABILI IN ALTRE VOCI	21.415.852,32	304.401.345,30	301.924.804,98	18.792.423,89	300.028.146,69	297.041.295,02
	TOTALE USCITE CORRENTI D.C. RISORSE STRUMENTALI	633.317.753,87	1.728.557.415,76	1.564.423.980,80	560.002.817,29	1.564.297.133,51	1.472.588.834,15
5.2 - TITOLO II - USCITE IN CONTO CAPITALE							
5.2.1 - INVESTIMENTI							
5.2.1.11	ACQUISIZIONE BENI DI USO DUREVOLE E OPERE IMMOBILIARI	24.004,69	1.287.457.531,01	1.287.406.418,88	2.603,97	21.400,69	0,00
5.2.1.12	ACQUISIZIONE DI IMMOBILIZZAZIONI TECNICHE	360.046.557,78	154.047.218,23	32.861.874,75	275.014.326,07	125.147.568,20	38.182.213,39
5.2.1.13	PARTECIPAZIONI E ACQUISTO DI VALORI MOBILIARI	2.765.626,69	0,00	0,00	2.765.626,69	0,00	0,00
5.2.1.14	CONCESSIONI DI CREDITI E ANTICIPAZIONI	8.322,21	48.652.060,12	48.652.060,12	8.322,21	106.063.236,87	106.063.236,87
	TOTALE USCITE IN CONTO CAPITALE D.C. RISORSE STRUMENTALI	362.844.511,34	1.490.156.809,36	1.368.920.153,95	277.790.878,94	231.232.205,76	144.245.450,26
5.4 - TITOLO IV - PARTITE DI GIRO							
5.4.1	USCITE AVENTI NATURA DI PARTITE DI GIRO	9.769.108,33	24.843,33	24.843,33	9.769.108,33	57.062,43	57.062,43
5.4.1.21	TOTALE PARTITE DI GIRO D.C. RISORSE STRUMENTALI	9.769.108,33	24.843,33	24.843,33	9.769.108,33	57.062,43	57.062,43
	Totale Uscite - UPB 5 - D.C. RISORSE STRUMENTALI	1.005.931.373,34	3.216.739.068,45	2.933.368.957,48	847.582.804,56	1.795.586.401,70	1.616.889.346,84

Codice	Denominazione	ANNO FINANZIARIO 2009			ANNO FINANZIARIO 2008		
		RESIDUI	COMPETENZA (Impegni)	CASSA (Pagamenti)	RESIDUI	COMPETENZA (Impegni)	CASSA (Pagamenti)
UPB 6 - ALTRE STRUTTURE DI DIREZIONE GENERALE							
8.1 - TITOLO I - USCITE CORRENTI							
8.1.2 - INTERVENTI DIVERSI							
8.1.2.06	TRASFERIMENTI PASSIVI	2.710.471.703,40	6.017.987.226,27	6.272.870.818,41	2.542.499.081,91	5.620.855.003,88	5.452.882.382,37
8.1.2.07	ONERI FINANZIARI	555.686,29	4.368.812,62	4.444.632,99	616.011,49	3.283.324,85	3.343.650,05
8.1.2.08	ONERI TRIBUTARI	9.217.229,96	146.015.548,44	146.136.144,32	9.681.651,10	177.274.228,95	177.738.648,09
8.1.2.09	POSTE CORRETTIVE E COMPENSATIVE DI ENTRATE CORRENTI	1.871.392.824,15	1.522.088.373,81	474.028.904,13	1.488.808.926,15	1.370.184.845,39	987.601.047,39
8.1.2.10	USCITE NON CLASSIFICABILI IN ALTRE VOCI	180.000.000,00	8.432.426,27	198.432.426,27	0,00	8.550.437,58	8.550.437,58
	TOTALE USCITE CORRENTI ALTRE STRUTTURE DI DIREZIONE GENERALE	4.781.637.443,80	7.698.892.387,41	7.085.712.724,12	4.041.605.670,65	7.190.147.938,63	6.630.116.165,48
8.2 - TITOLO II - USCITE IN CONTO CAPITALE							
8.2.1 - INVESTIMENTI							
8.2.1.14	CONCESSIONI DI CREDITI E ANTICIPAZIONI	0,00	6.457.282.197,29	8.457.292.197,29	0,00	5.627.427.444,63	5.627.427.444,63
8.2.2 - ONERI COMUNI							
8.2.2.17	RIMBORSI DI ANTICIPAZIONI PASSIVE	49.088.738.028,38	2.314.190.000,00	0,00	47.003.048.028,38	2.085.690.000,00	0,00
8.2.2.20	ESTINZIONE DEBITI DIVERSI	77.011,60	10.573.772,01	10.573.772,01	77.011,60	33.441.888,12	33.441.888,12
	TOTALE USCITE IN CONTO CAPITALE ALTRE STRUTTURE DI DIREZIONE GENERALE	49.088.815.039,98	8.782.055.969,30	6.467.865.969,30	47.003.125.039,98	7.748.559.332,75	5.660.869.332,75
8.4 - TITOLO IV - PARTITE DI GIRO							
8.4.1.21	USCITE AVVENTI NATURA DI PARTITE DI GIRO	5.275.336.024,32	27.774.173.875,24	27.421.093.942,50	5.387.373.220,87	24.608.422.705,68	24.720.459.902,23
	TOTALE PARTITE DI GIRO ALTRE STRUTTURE DI DIREZIONE GENERALE	5.275.336.024,32	27.774.173.875,24	27.421.093.942,50	5.387.373.220,87	24.608.422.705,68	24.720.459.902,23
	Totale Uscto - UPB 6 - ALTRE STRUTTURE DI DIREZIONE GENERALE	59.145.788.508,10	44.255.122.231,95	40.984.672.635,92	58.432.103.931,50	39.535.128.977,06	37.011.445.400,46

Codice	Denominazione	ANNO FINANZIARIO 2009			ANNO FINANZIARIO 2008		
		RESIDUI	COMPETENZA (Impegni)	CASSA (Pagamenti)	RESIDUI	COMPETENZA (Impegni)	CASSA (Pagamenti)
	Riepilogo dei titoli D.C. Entrate						
	TITOLO I	2.887.448.984,87	8.429.551.515,91	8.170.307.147,07	2.790.560.682,89	7.312.984.044,78	7.216.030.265,82
	TITOLO IV	2.375.506.115,71	1.403.883.863,15	1.440.885.256,25	2.351.024.254,91	1.633.052.750,54	1.485.203.580,30
	Totale delle uscite D.C. Entrate	5.262.955.110,36	9.833.435.378,06	9.611.192.403,32	5.141.584.937,80	8.946.036.795,32	8.701.233.846,12
	Riepilogo dei titoli D.C. Pensioni						
	TITOLO I	2.195.573.105,03	187.599.482.337,19	187.121.695.471,80	5.382.802.732,72	180.550.632.413,04	180.359.727.821,85
	TITOLO IV	18.677.219,80	345.942.235,03	346.948.033,49	22.816.674,31	335.540.416,23	339.679.870,74
	Totale delle uscite D.C. Pensioni	2.214.250.324,83	187.945.424.572,22	187.468.641.505,29	5.385.619.407,03	180.886.172.829,27	180.699.407.692,59
	Riepilogo dei titoli D.C. Prestazioni a sostegno del reddito						
	TITOLO I	713.139.470,88	22.994.163.648,66	22.737.069.306,16	806.631.941,05	18.428.925.225,41	18.514.783.535,84
	TITOLO II	0,00	1.549.528,42	1.549.528,42	0,00	15.650.034,80	15.650.034,80
	TITOLO IV	100.006.904,33	5.532.608.460,57	5.482.146.563,41	102.084.090,06	4.880.685.843,55	4.882.743.028,28
	Totale delle uscite D.C. Prestazioni a sostegno del reddito	813.146.375,21	28.526.321.637,65	28.200.785.397,99	908.716.031,11	23.323.241.103,76	23.413.176.599,92
	Riepilogo dei titoli D.C. Risorse Umane						
	TITOLO I	264.122.363,99	1.883.408.555,07	1.883.912.640,09	224.093.534,64	1.943.880.305,82	1.894.927.471,84
	TITOLO II	58.331.463,49	418.391.957,52	428.279.205,03	60.555.486,97	410.216.049,71	408.205.445,76
	TITOLO IV	3.637.193,57	128.476.602,79	128.480.922,71	3.878.891,65	129.770.375,92	130.912.074,00
	Totale delle uscite D.C. Risorse Umane	366.091.041,05	2.430.277.115,38	2.440.662.767,83	286.527.913,26	2.483.867.331,45	2.433.144.991,60
	Riepilogo dei titoli D.C. Risorse strumentali						
	TITOLO I	633.317.753,67	1.726.557.415,76	1.564.423.960,80	560.002.817,29	1.564.297.133,51	1.472.586.834,15
	TITOLO II	362.844.511,34	1.490.156.809,36	1.368.920.153,55	277.790.878,94	231.232.205,76	144.245.450,28
	TITOLO IV	9.769.108,33	24.843,33	24.843,33	9.789.108,33	57.062,43	57.062,43
	Totale delle uscite D.C. Risorse strumentali	1.005.931.373,34	3.216.739.068,45	2.933.368.967,48	847.582.804,55	1.795.506.401,70	1.616.889.346,84
	Riepilogo dei titoli Altre strutture di Direzione Generale						
	TITOLO I	4.781.637.443,80	7.698.892.387,41	7.095.712.724,12	4.041.605.670,65	7.180.147.838,63	6.630.116.185,48
	TITOLO II	49.088.815.039,98	6.782.055.949,30	6.487.885.989,30	47.003.125.039,98	7.746.559.332,75	5.660.869.332,75
	TITOLO IV	5.275.336.024,32	27.774.173.875,24	27.421.093.942,50	5.387.373.220,87	24.606.422.705,88	24.720.458.902,23
	Totale delle uscite Altre strutture di Direzione Generale	99.145.788.508,10	44.255.122.231,95	40.984.672.655,92	56.432.103.931,50	39.535.129.877,06	37.011.445.408,46

Codice	Denominazione	ANNO FINANZIARIO 2009				ANNO FINANZIARIO 2008			
		RESIDUI	COMPETENZA (impegni)	CASSA (Pagamenti)	RESIDUI	COMPETENZA (impegni)	CASSA (Pagamenti)		
	Riepilogo delle Uscite per Titoli D.C. Entrate, D.C. Pensioni, D.C. Prestazioni a sostegno del reddito, D.C. Risorse Umane, D.C. Risorse Strumentali e Altre strutture di Direzione Generale								
	TITOLO I	11.475.239.132,04	230.332.055.860,00	228.573.141.249,84	13.765.697.379,24	216.978.867.861,19	216.088.171.884,98		
	TITOLO II	49.509.991.034,81	10.682.154.264,60	8.268.614.858,30	47.341.471.405,09	8.403.657.623,02	6.228.970.263,57		
	TITOLO IV	7.782.932.566,08	35.185.109.860,11	34.789.587.561,69	7.876.946.240,13	31.587.509.154,35	31.538.155.498,98		
	TOTALE	68.768.162.732,91	276.209.320.044,71	271.639.343.667,83	69.004.115.025,26	256.970.034.438,56	253.855.297.657,53		
	UPB 1 - D.C. Entrate	5.262.955.110,38	9.833.435.379,06	9.611.192.403,32	5.141.564.937,80	8.946.036.795,32	8.681.233.826,12		
	UPB 2 - D.C. Pensioni	2.214.250.324,93	187.945.424.572,22	187.468.641.505,29	5.395.619.407,03	180.886.172.829,27	180.899.407.492,59		
	UPB 3 - D.C. Prestazioni a sostegno del reddito	813.146.375,21	28.528.321.637,65	28.200.785.397,99	908.716.031,11	23.323.241.103,76	23.413.176.599,92		
	UPB 4 - D.C. Risorse Umane	326.091.041,05	2.430.277.115,38	2.440.682.767,83	288.527.913,28	2.483.867.331,45	2.433.144.991,60		
	UPB 5 - D.C. Risorse Strumentali	1.005.931.373,54	3.216.739.088,45	2.933.388.957,48	847.562.804,56	1.795.589.401,70	1.616.889.348,84		
	UPB 8 - Altre strutture di Direzione Generale	59.145.788.509,10	44.255.122.231,95	40.984.672.635,92	56.432.103.931,50	39.535.129.377,06	37.011.445.400,46		
	TOTALE USCITE	68.768.162.732,91	276.209.320.044,71	271.639.343.667,83	69.004.115.025,26	256.970.034.438,56	253.855.297.657,53		

CONSUNTIVO 2009

RENDICONTO FINANZIARIO GESTIONALE

PAGINA BIANCA

Rendiconto Finanziario Gestionale 2009 - Parte I Entrate

Codice Credito ex DPR 97/2003	Denominazione Capitolo	Variazioni		Previsioni definitive	Somme accertate Totale accertamenti	Differenza rispetto alle previsioni definitive	Iniziali	Gestione dei rischi		Previsioni definitive	Riscossioni	Differenza rispetto alle previsioni definitive	Totale rischi attivi al termine dell'esercizio
		In aumento	In diminuzione					Variazioni	Variazioni				
UPP 4 - O.C. ENTRATE													
1.1 - TITOLO I - ENTRATE CORRENTI													
1.1.1 - ENTRATE CONTRIBUTIVE													
TE101001	1.1.1.01 - Alquote contributive a carico dei datori di lavoro no degli iscritti	126.555.116,03	0,00	38.808.181,12	119.197.928,76	-3.718.223,26	28.221.244,33	-1.219.241.008,37	28.207.794,26	118.686.049,74	11.522.248,84	-2.868.023,56	31.174.173,33
TE101002	1.1.1.01 - Alquote contributive a carico dei datori di lavoro dipendenti da aziende tenute alla presentazione delle	68.187.000,00	0,00	0,00	68.187.000,00	0,00	0,00	-324.874,96	68.187.000,00	68.187.000,00	0,00	0,00	68.187.000,00
TE101003	1.1.1.01 - Alquote contributive a carico dei datori di lavoro domestici	1.021.022,74	0,00	305.554,07	1.326.576,81	-325.554,07	4.084.184,25	-417.583,24	3.666.603,57	1.221.129,51	1.280.753,02	-58.623,51	3.727.152,34
TE101004	1.1.1.01 - Alquote contributive a carico dei datori di lavoro pubblici	0,00	0,00	0,00	0,00	0,00	22.868.114,98	0,00	22.868.114,98	0,00	22.868.114,98	0,00	22.868.114,98
TE101005	1.1.1.01 - Alquote contributive a carico dei datori di lavoro addetti ai pubblici	0,00	0,00	0,00	0,00	0,00	389.952,95	0,00	389.952,95	0,00	389.952,95	0,00	389.952,95
TE101006	1.1.1.01 - Alquote contributive a carico dei datori di lavoro dell'Inel e delle	0,00	0,00	0,00	0,00	0,00	102.648,89	0,00	102.648,89	0,00	102.648,89	0,00	102.648,89
TE101007	1.1.1.01 - Alquote contributive a carico dei datori di lavoro di volo direzionale	0,00	0,00	0,00	0,00	0,00	1.653.565,18	0,00	1.653.565,18	0,00	1.653.565,18	0,00	1.653.565,18
TE101008	1.1.1.01 - Alquote contributive a carico dei datori di lavoro del Clero Recettore e dei Ministri di	30.597.802,28	0,00	246.027,28	31.396.297,04	-1.238.222,04	17.374.308,24	0,00	17.374.308,24	30.377.884,28	28.073.581,13	-1.297.783,15	19.880.082,42
TE101009	1.1.1.01 - Alquote contributive a carico dei datori di lavoro del personale di	48.074.448,00	0,00	33.738.748,00	81.813.196,00	-48.074.448,00	0,00	0,00	81.813.196,00	81.813.196,00	0,00	0,00	81.813.196,00
TE101010	1.1.1.01 - Alquote contributive a carico dei datori di lavoro del personale di	28.688.301,58	0,00	18.864.837,58	47.553.139,16	-28.688.301,58	19.079.337,28	-408.201,08	47.144.938,11	47.553.139,16	0,00	0,00	47.553.139,16
TE101011	1.1.1.01 - Alquote contributive a carico dei datori di lavoro del personale di	32.742.000,00	0,00	828.921,00	33.570.921,00	-212.921,00	0,00	0,00	33.570.921,00	33.570.921,00	0,00	0,00	33.570.921,00
TE101012	1.1.1.01 - Alquote contributive a carico dei datori di lavoro del personale di	907.340.883,00	0,00	17.422.888,00	924.763.771,00	-17.422.888,00	1.862,72	0,00	1.862,72	0,00	1.862,72	0,00	1.862,72
TE101023	1.1.1.01 - Alquote contributive a carico dei datori di lavoro del personale di	8.342.271.000,00	0,00	284.892.187,13	8.627.163.187,13	-165.189.717,87	7.285.305.504,00	-318.723.044,96	7.501.582.459,04	8.342.271.000,00	8.342.271.000,00	0,00	8.342.271.000,00
TE101024	1.1.1.01 - Alquote contributive a carico dei datori di lavoro del personale di	8.317.816.000,00	0,00	317.810.847,16	8.635.626.847,16	-113.247.858,16	8.187.808.859,00	-282.267.262,24	7.905.541.596,76	7.905.541.596,76	0,00	0,00	7.905.541.596,76
TE101025	1.1.1.01 - Alquote contributive a carico dei datori di lavoro del personale di	2.076.000,00	0,00	297.000,00	2.373.000,00	-377.000,00	0,00	0,00	2.373.000,00	2.373.000,00	0,00	0,00	2.373.000,00
TE101026	1.1.1.01 - Alquote contributive a carico dei datori di lavoro del personale di	15.000.000,00	0,00	0,00	15.000.000,00	0,00	1.327.300.861,33	0,00	1.327.300.861,33	15.000.000,00	32.245.051,84	17.024.051,84	1.327.300,86
TE101043	1.1.1.01 - Alquote contributive a carico dei datori di lavoro del personale di	7.422.000.000,00	0,00	801.000.000,00	8.223.000.000,00	-61.000.000,00	0,00	0,00	8.223.000.000,00	8.223.000.000,00	0,00	0,00	8.223.000,00
TE101044	1.1.1.01 - Alquote contributive a carico dei datori di lavoro del personale di	0,00	0,00	0,00	0,00	0,00	28.830.748,88	0,00	28.830.748,88	0,00	18.842,72	18.842,72	28.830,74
TE101048	1.1.1.01 - Alquote contributive a carico dei datori di lavoro del personale di	0,00	0,00	0,00	0,00	0,00	1.025.763,82	0,00	1.025.763,82	0,00	0,00	0,00	1.025.763,82
TE101049	1.1.1.01 - Alquote contributive a carico dei datori di lavoro del personale di	0,00	0,00	0,00	0,00	0,00	0,00	0,00	0,00	0,00	0,00	0,00	0,00
TE101071	1.1.1.01 - Alquote contributive a carico dei datori di lavoro del personale di	32.212.187,00	0,00	6.427.048,30	38.639.235,30	-3.217.048,30	0,00	0,00	38.639.235,30	38.639.235,30	32.212.187,00	-6.427.048,30	32.212,18

Codice Capolo ex DPR 97/2003	Denominazione capitolo	Previdioni Iniziali		Variazioni		Previdioni definitive	Somme accertate			Gestione dei residui			Gestione di cassa		Totale residui attivi al termine dell'esercizio
		In aumento	In diminuzione	Totale accordamenti	Differenze rispetto alle previsioni definitive		Iniziali	Variazioni	Totali	Previdioni definitive	Riscossioni	Differenza rispetto alle previsioni definitive			
TE1102009	CONTRIBUTI DIVERSI (CONTRIBUTI PER GLI ALLIEVI DELLA SCUOLA MEDIA INFORMATICA, CONTRIBUTI PER LA LEGGE N. 90/1984 SU INTEGRAZIONI SALARIALI, EROGATE DIRETTAMENTE PER PERIODI PREGRESSI, CONTRIBUTI TBC PER I MAESTRI ELEMENTARI E DIRETTORI DIDATTICI)	316.000,00	0,00	0,00	0,00	316.000,00	7.344.809,13	7.352.100,00	0,00	8.582.700,00	317.441,08	8.714.658,04	8.393.214,88	7.692.312,39	
TE1102001	CONTRIBUTI DEI PROSECUTORI VOLONTARI DELLE SOCIETA' OBBLIGATORIE	235.022.240,00	0,00	11.704.110,00	0,00	223.318.130,00	221.107.838,52	221.107.838,52	0,00	0,00	223.398.330,00	221.107.838,52	223.398.330,00	223.398.330,00	0,00
TE1102002	CONTRIBUTI PER LA FIDUCIARIA DI RIFORMA DELL'INTEGRAZIONE FACOLTATIVA	242.820,00	0,00	108.241,00	0,00	134.579,00	242.820,00	148.250,00	0,00	0,00	134.582,00	242.820,00	148.250,00	148.250,00	0,00
TE1102003	CONTRIBUTI PER MULTITALITA' PENSIONI ALLE CASALINGHE	1.300.000,00	0,00	78.000,00	0,00	1.222.000,00	897.882,37	37.747,23	0,00	0,00	1.085.000,00	897.882,37	37.747,23	37.747,23	0,00
TE1102009	CONTRIB. PER PRESTAZ. SERVIZIO SANITARIO REGIONALE DOVUTI DA LAVORATORI E DA PENSIONATI IN ASPETTI DI UN LAVORO DIPENDENTE E DA PE VISIONE	234.444.263,00	0,00	11.687.574,00	0,00	222.756.689,00	222.408.784,56	22.467.904,44	0,00	0,00	224.657.887,00	222.408.784,56	22.467.904,44	22.467.904,44	0,00
TE1200001	1.1.2. ENTRATE DERIVANTI DA TRASFERIMENTI CORRENTI	0,00	0,00	0,00	0,00	0,00	881.851.174,82	881.851.174,82	0,00	0,00	0,00	881.851.174,82	881.851.174,82	881.851.174,82	0,00
TE1200001	1.1.2.04 - Trasferimenti da parte delle Regioni	0,00	0,00	0,00	0,00	0,00	0,00	0,00	0,00	0,00	0,00	0,00	0,00	0,00	
TE1200001	CONTRIBUTI DELLE REGIONI PER LA COOPERAZIONE ASSISTENZIALE DEGLI APPRENDISTI ARTIGIANI OCCUPATI NEI TERRITORI DELLE REGIONI A STATUTO ORDINARIO - ART. 15, LEGGE N. 49/1978	3.200.000,00	0,00	200.000,00	0,00	3.000.000,00	2.491.340,22	508.659,77	0,00	0,00	3.000.000,00	2.491.340,22	508.659,77	508.659,77	0,00
TE1200001	CONTRIBUTI VOLONTARI VERSATI PER CONTO DEGLI ASSICURATI ALLA REGIONE SICILIA AI SENSI DELL'ART. 15, LEGGE N. 49/1978 E SUCCESSIVE MODIFICAZIONI ED INTEGRAZIONI	0,00	0,00	200.000,00	0,00	200.000,00	2.491.340,22	498.659,77	0,00	0,00	3.000.000,00	2.491.340,22	498.659,77	498.659,77	0,00
TE1200001	Totale 1.1.2.04 - Trasferimenti da parte delle Regioni	3.200.000,00	0,00	200.000,00	0,00	3.000.000,00	2.491.340,22	508.659,77	0,00	0,00	3.000.000,00	2.491.340,22	508.659,77	508.659,77	0,00
TE1200005	1.1.2.06 - Trasferimenti da parte di altri Enti del settore pubblico	11.560.000,00	650.000,00	0,00	0,00	12.210.000,00	11.333.358,52	466.641,48	0,00	0,00	12.000.000,00	11.333.358,52	466.641,48	466.641,48	0,00
TE1200005	CONTRIBUTO DI SOLIDARIETA' A CARICO DI ALTRI ENTI AI SENSI DELL'ART. 26 DELLA LEGGE N. 4/1996	11.560.000,00	650.000,00	0,00	0,00	12.210.000,00	11.333.358,52	466.641,48	0,00	0,00	12.000.000,00	11.333.358,52	466.641,48	466.641,48	0,00
TE1200005	Totale 1.1.2.06 - Trasferimenti da parte di altri Enti del settore pubblico	11.560.000,00	650.000,00	0,00	0,00	12.210.000,00	11.333.358,52	466.641,48	0,00	0,00	12.000.000,00	11.333.358,52	466.641,48	466.641,48	0,00

Codice Capolo ex DPR 97/2003	Denominazione Capolo	Variazioni		Previsioni definitive	Somme accertate		Gestione dei residui		Previsioni definitive	Gestione di cassa		Totale residui attivi al termine dell'esercizio
		In aumento	In diminuzione		Differenza rispetto alle previsioni definitive	Previsioni definitive	Variazioni	Riscossioni		Differenza rispetto alle previsioni definitive		
1.1.3 - ALTRE ENTRATE												
TE130004	1.1.3.07 - Entrate derivanti dalla vendita di beni e dalla prestazione di servizi	1.200.000,00	0,00	11.310.000,00	14.171.640,36	2.861.640,36	62.110.967,26	0,00	10.365.994,26	8.504.357,22	-1.861.640,04	67.950.000,00
TE130005	RIMBORSI SPESSE RELATIVE A RISCOSSIONI CONTRIBUTIVE E ALTRI SERVIZI SVOLTI PER CONTO DI ENTI E ORGANISMI VARI	0,00	0,00	17.551.646,58	16.810.196,15	-741.450,43	0,00	0,00	17.551.646,58	16.810.196,15	-741.450,43	0,00
TE130006	PROVENTI DERIVANTI DALL'ATTIVITA' DI GESTIONE E DI CONCESSIONE DEI CREDITI CONTRIBUTIVI CEDUTI AI SOCI ASSOCIATI E ALIANTATI E ALIANTATI MODIFICATI DALL'ART. 1, D.L. N. 300/98 CONVERTITO NELLA LEGGE N. 402/1998	0,00	0,00	28.821.662,68	31.001.837,10	2.210.184,42	62.110.967,26	0,00	27.932.679,08	28.468.833,33	536.154,25	67.950.000,00
TE130007	Totale 1.1.3.07 - Entrate derivanti dalla vendita di beni e dalla prestazione di servizi	1.200.000,00	0,00	29.882.309,26	46.173.573,61	16.291.274,35	62.110.967,26	0,00	45.849.323,92	43.383.486,65	-2.465.837,27	67.950.000,00
TE130008	1.1.3.09 - Poste correttive e compensative di	0,00	0,00	0,00	1.914,63	1.914,63	0,00	0,00	0,00	1.914,63	1.914,63	0,00
TE130009	RECUPERO DI CONTRIBUTI A DATI DI LAVORO CHE ASSUMONO PERSONALE IN ATTUAZIONE DEL PIANO STRAORDINARIO OCCUPAZIONE GIOVANILE - L. 1	0,00	0,00	0,00	0,00	0,00	0,00	0,00	0,00	0,00	0,00	0,00
TE130010	NUMERO DI SERVIZI CONTRIBUTIVA E ALTRE AGEVOLAZIONI CONTRIBUTIVE PER EVENTI CALAMITOSI E PER INTERVENTI A SOSTEGNO DELL'OCCUPAZIONE E DI SPECIFICI SETTORI PRODUTTIVI	0,00	0,00	0,00	0,00	0,00	0,00	0,00	0,00	0,00	0,00	0,00
TE130011	Totale 1.1.3.09 - Poste correttive e compensative di	0,00	0,00	0,00	1.914,63	1.914,63	0,00	0,00	0,00	1.914,63	1.914,63	0,00
TE130012	1.1.3.10 - Entrate non classificabili in altre voci	365.282.197,16	0,00	18.791.330,18	402.133.038,24	36.341.708,06	1.268.077.810,79	23.506.560,79	1.244.571.250,00	1.221.064.689,21	-23.506.560,79	1.268.077.810,79
TE130013	SANZIONI CIVILI AMMINISTRATIVE, MULTE E AMMONDE	18.828.313,17	0,00	38.710.000,00	24.650.180,22	-14.059.819,78	30.240,00	0,00	38.710.000,00	24.650.180,22	-14.059.819,78	1.000.000.000,00
TE130014	INTERESSI PER LA RISCOSSIONE DI AZIENDA O DIFFERITA DEI CONTRIBUTI	34.461.109,35	18.741.389,18	314.720.887,00	424.067.217,47	109.346.330,47	1.268.077.810,79	1.268.077.810,79	314.720.887,00	314.720.887,00	0,00	1.268.077.810,79
TE130015	Totale 1.1.3.10 - Entrate non classificabili in altre voci	149.022.977.844,06	18.741.389,18	147.884.718.465,78	144.284.990.811,71	-3.678.724.654,07	54.878.943.874,54	51.200.197.614,04	141.217.082.227,86	138.326.869.810,06	-2.886.322.817,80	57.798.311.168,77
1.4 - TITOLO IV - PARTITE DI GIRO												
1.4.1 - ENTRATE AVVENTI NATURA DI PARTITE DI GIRO												
TE142000	1.4.1.22 - Entrate avventi natura di partite di giro	213.841.832,79	0,00	3.783.314,29	217.264.671,29	1.418.637,50	0,00	0,00	210.108.518,13	217.264.671,29	7.156.153,16	0,00
TE142001	CONTRIBUTI ASSOCIATIVI RISCOSSI PER CONTO DELLE ORGANIZZAZIONI SINDACALI	40.181.137,24	0,00	69.882.238,04	70.064.183,23	182.046,19	3.148.278,38	83.279,86	69.882.238,04	70.064.183,23	182.046,19	3.148.278,38
TE142002	CONTRIBUTI PER LAVORATORI AGRICOLI (SUBORDINATI E AUTONOMI) RISCOSSI PER CONTO DELL'UNIONE ASSOCIATIVA INTEGRATIVA E DI ASSISTENZA CONTRATTUALE RISCOSSI PER CONTO DELLE ORGANIZZAZIONI SINDACALI DEL SETTORE AGRICOLA	48.852.083,00	0,00	41.852.233,00	64.067.596,13	22.215.363,13	0,00	0,00	41.852.233,00	64.067.596,13	22.215.363,13	0,00
TE142003	RISCOSSIONI PER CONTO DELLA SOCIETA' CESSIONARIA DI SOGGE RELATIVE A CREDITI FINANZIARI DERIVANTI DALL'ART. 13 DELLA LEGGE N. 448/98 E RELATIVE AL RIMBORSO DAL D.L. N. 300/98 CONVERTITO NELLA LEGGE N. 402/98	200.000.000,00	0,00	400.000.000,00	381.192.188,93	-18.807.811,07	0,00	0,00	400.000.000,00	381.192.188,93	-18.807.811,07	0,00
TE142004	RIMBORSO DA PARTE DELL'UNIONE DEGLI ONERI FINANZIARI DERIVANTI DALLA CESSIONE DI CREDITI CONTRIBUTIVI CUI ALL'ART. 13, LEGGE N. 448/98 E RIMBORSO DAL D.L. N. 300/98 CONVERTITO NELLA LEGGE N. 402/98	0,00	0,00	0,00	0,00	0,00	0,00	0,00	0,00	0,00	0,00	0,00
TE142005	RECUPERO A CARICO DELL'UNIONE DEL RIMBORSO DI CONTRIBUTI RELATIVI AI LAVORATORI AGRICOLI (SUBORDINATI E AUTONOMI)	1.300.238.911,29	0,00	1.388.814.476,87	1.483.842.863,15	95.028.946,88	1.268.077.810,79	-143.267.339,44	1.300.238.911,29	1.315.854.874,65	15.615.963,36	1.300.238.911,29
TE142006	Totale 1.4.1.22 - Entrate avventi natura di partite di giro	1.300.238.911,29	0,00	1.388.814.476,87	1.483.842.863,15	95.028.946,88	1.268.077.810,79	-143.267.339,44	1.300.238.911,29	1.315.854.874,65	15.615.963,36	1.300.238.911,29
TE142007	Totale Entrate - UPB 1 - D.C. ENTRATE	191.342.317.095,79	488.176.896,19	1.557.763.888,45	1.481.011.844,74	-76.751.943,71	62.110.967,26	53.605.920.786,79	142.207.809.075,94	139.891.814.406,72	-2.316.114.379,07	59.488.388.183,94

Codice Capolo del PPA 1720000	Denominazione Capolo	Previsioni Iniziali		Variazioni in diminuzione		Previsioni definitive	Somme accertate	Differenza rispetto alle previsioni definitive	Iniziali	Variazioni	Totali	Previsioni definitive	Riscossioni	Differenza rispetto alle previsioni definitive	Totale residuo SIPM al termine dell'esercizio
		In aumento	In diminuzione	In aumento	In diminuzione										
19.2 - I.R.C. PENSIONI															
21 - TIPOLOGIE ENTRATE CORRENTI															
21.1 - ENTRATE CONTRIBUTIVE															
21.1.01 - Aliquote contributive a carico dei datori di lavoro e/o degli iscritti															
2E110101	VALORE CAPITALE E INTERESSI PER LA COPERTURA DELL'ONERE A CARICO DELLE GESTIONI ANTICIPATE PER LE AZIENDE ASSICURAZIONE DELLE LEGGI N. 384/1970 E N. 664/1971 (QUOTA)	0,00	0,00	0,00	0,00	0,00	542.202,74	541.202,74	27.485.502,26	-33.249,51	26.782.242,25	221.654,44	542.202,74	318.292,23	21.482.140,02
2E110102	CONTRIBUTO DOVUTO DALLE AZIENDE A COPERTURA DEGLI ONERI DERIVANTI DAL RICONOSCIMENTO DELLA MAGGIORE ANZIANTÀ CONTRIBUTIVA E DALLE RATE DI PENSIONAMENTO ANTICIPATO E RELATIVAMENTE AI RAPPORTI DI LAVORO CESSATI (CAP. 1° MARZO 1989 ART. 4, COMMA 5, D. N. 337/1989)	0,00	0,00	0,00	0,00	0,00	0,00	0,00	0,00	0,00	0,00	0,00	0,00	0,00	0,00
2E110103	CONTRIBUTI DELLE AZIENDE A COPERTURA DEGLI ONERI DERIVANTI DAL RICONOSCIMENTO DELLA MAGGIORE ANZIANTÀ CONTRIBUTIVA E DALLE RATE DI PENSIONAMENTO ANTICIPATO AI SENSI DELL'ART. 27, COMMA 5 DELLA LEGGE N. 228/1984	0,00	0,00	0,00	0,00	0,00	0,00	0,00	0,00	0,00	0,00	0,00	0,00	0,00	0,00
2E110104	CONTRIBUTI DELLE AZIENDE A COPERTURA DEGLI ONERI DERIVANTI DAL RICONOSCIMENTO DELLA MAGGIORE ANZIANTÀ CONTRIBUTIVA E DALLE RATE DI PENSIONAMENTO ANTICIPATO AI SENSI DELL'ART. 29 DELLA LEGGE N. 228/1984	0,00	0,00	0,00	0,00	0,00	0,00	0,00	0,00	0,00	0,00	0,00	0,00	0,00	0,00
2E110105	CONTRIBUTI DELLE AZIENDE A COPERTURA DEGLI ONERI DERIVANTI DAL RICONOSCIMENTO DELLA MAGGIORE ANZIANTÀ CONTRIBUTIVA E DALLE RATE DI PENSIONAMENTO ANTICIPATO AI SENSI DELL'ART. 1, COMMA 2 DEL D. N. 384/1982 CONVERTITO NELLA LEGGE N. 409/1982	0,00	0,00	0,00	0,00	0,00	0,00	0,00	0,00	0,00	0,00	0,00	0,00	0,00	0,00
2E110106	CONTRIBUTI DELLE AZIENDE A COPERTURA DEGLI ONERI DERIVANTI DAL RICONOSCIMENTO DELLA MAGGIORE ANZIANTÀ CONTRIBUTIVA E DALLE RATE DI PENSIONAMENTO ANTICIPATO AI SENSI DELL'ART. 13, COMMA 10 DELLA LEGGE N. 297/1982	0,00	0,00	0,00	0,00	0,00	0,00	0,00	0,00	0,00	0,00	0,00	0,00	0,00	0,00
2E110107	COPERTURA DEGLI ONERI DERIVANTI DAL RICONOSCIMENTO DELLA MAGGIORE ANZIANTÀ CONTRIBUTIVA E DALLE RATE DI PENSIONAMENTO ANTICIPATO AI SENSI DELL'ART. 13, COMMA 10 DELLA LEGGE N. 297/1982	0,00	0,00	0,00	0,00	0,00	0,00	0,00	0,00	0,00	0,00	0,00	0,00	0,00	0,00
2E110108	CONTRIBUTI DELLE AZIENDE A COPERTURA DEGLI ONERI DERIVANTI DAL RICONOSCIMENTO DELLA MAGGIORE ANZIANTÀ CONTRIBUTIVA E DALLE RATE DI PENSIONAMENTO ANTICIPATO AI SENSI DELL'ART. 13, COMMA 10 DELLA LEGGE N. 297/1982	0,00	0,00	0,00	0,00	0,00	0,00	0,00	0,00	0,00	0,00	0,00	0,00	0,00	0,00
2E110109	CONTRIBUTI DELLE AZIENDE A COPERTURA DEGLI ONERI DERIVANTI DAL RICONOSCIMENTO DELLA MAGGIORE ANZIANTÀ CONTRIBUTIVA E DALLE RATE DI PENSIONAMENTO ANTICIPATO AI SENSI DELL'ART. 10, COMMA 7 DEL D. N. 228/1984 CONVERTITO NELLA LEGGE N. 451/1984	0,00	0,00	0,00	0,00	0,00	0,00	0,00	0,00	0,00	0,00	0,00	0,00	0,00	0,00
2E110110	COPERTURA DEGLI ONERI DERIVANTI DAL RICONOSCIMENTO DELLA MAGGIORE ANZIANTÀ CONTRIBUTIVA E DALLE RATE DI PENSIONAMENTO ANTICIPATO AI SENSI DELL'ART. 5, COMMA 6 DEL D. N. 516/1984	0,00	0,00	0,00	0,00	0,00	0,00	0,00	0,00	0,00	0,00	0,00	0,00	0,00	0,00
2E110111	VALORE CAPITALE PER LA COSTITUZIONE DI UN'UNICA POSIZIONE ASSICURATIVA NEL FONDO DI PREVIDENZA PER IL PERSONALE ADDETTO AI PUBBLICI SERVIZI DI PRIMA ANZIANITÀ AI SENSI DELL'ART. 5 DELLA LEGGE N. 297/1982	0,00	0,00	0,00	0,00	0,00	21.368.011,63	18.368.268,18	743.211.231,32	0,00	234.411.231,32	26.118.077,38	283.678.031,60	2.318.867,26	471.983.301,26
2E110112	CONTRIBUTI DELLE AZIENDE ESERCENTI PUBBLICI SERVIZI DI TRASPORTO A COPERTURA DEGLI ONERI DERIVANTI DALLE RATE DI PENSIONAMENTO ANTICIPATO AI SENSI DELL'ART. 4, COMMI 4 E 6 DEL D. N. 520/1995	0,00	0,00	0,00	0,00	0,00	48.874,83	48.874,83	2.791.418,74	0,00	2.791.418,74	0,00	31.063,89	31.063,89	2.760.354,85
2E110113	Totale 21.1.01 - Aliquote contributive a carico dei datori di lavoro e/o degli iscritti	0,00	0,00	0,00	0,00	0,00	21.368.011,63	18.417.143,01	743.211.231,32	-33.460,19	630.305.839,76	281.287.784,82	284.811.957,10	3.421.268,38	607.482.874,77

Codice Capibolo ex DPR 97/2003	Denominazione Capibolo	Variazioni		Previsioni definitive	Somme accertate		Gestione dei residui		Previsioni definitive	Gestione di cassa	Differenza rispetto alle previsioni definitive	Totale residui attivi al termine dell'esercizio
		In aumento	In diminuzione		Totale accertamenti	Differenza rispetto alle previsioni definitive	Risultati	Variazioni				
2E110204	2.1.1.02 - Quote di partecipazione degli Istituti di gestione di specifiche gestioni	183.971.050,00	0,00	183.971.050,00	224.892.183,10	33.921.133,10	0,00	183.971.050,00	0,00	183.971.050,00	33.921.133,10	0,00
2E110205	2.1.1.02 - FONDI CAPITALI E RISERVE PER IL RENDIMENTO DI CUMULO TRA I BENI SOCIATI	57.432.000,00	0,00	57.432.000,00	184.853.600,00	127.421.600,00	0,00	57.432.000,00	0,00	57.432.000,00	127.421.600,00	0,00
2E110206	2.1.1.02 - FONDI CAPITALI E RISERVE PER IL RENDIMENTO DI CUMULO TRA I BENI SOCIATI	53.742,36	0,00	53.742,36	33,00	-20.741,36	0,00	53.742,36	0,00	53.742,36	-20.741,36	0,00
2E110207	2.1.1.02 - FONDI CAPITALI E RISERVE PER IL RENDIMENTO DI CUMULO TRA I BENI SOCIATI	17.888,00	0,00	17.888,00	3.743,12	-14.144,88	0,00	17.888,00	0,00	17.888,00	-14.144,88	0,00
2E110208	2.1.1.02 - FONDI CAPITALI E RISERVE PER IL RENDIMENTO DI CUMULO TRA I BENI SOCIATI	0,00	0,00	0,00	183.248,16	183.248,16	0,00	0,00	0,00	183.248,16	183.248,16	0,00
2E110209	2.1.1.02 - FONDI CAPITALI E RISERVE PER IL RENDIMENTO DI CUMULO TRA I BENI SOCIATI	0,00	0,00	0,00	5.723,86	5.723,86	0,00	0,00	0,00	5.723,86	5.723,86	0,00
2E110210	2.1.1.02 - FONDI CAPITALI E RISERVE PER IL RENDIMENTO DI CUMULO TRA I BENI SOCIATI	224.994.372,36	3.145.688,12	228.140.060,48	384.821.872,30	178.681.811,82	0,00	228.140.060,48	0,00	211.484.372,32	178.681.811,82	0,00
2.1.2 - ENTRATE DERIVANTI DA TRASFERIMENTI CORRENTI												
2E120200	2.1.2.00 - Entrate derivanti da parte di altri Enti del settore pubblico	380.718.180,00	0,00	380.718.180,00	427.745.508,00	47.027.328,00	0,00	380.718.180,00	0,00	380.718.180,00	47.027.328,00	0,00
2E120201	2.1.2.00 - Entrate derivanti da parte di altri Enti del settore pubblico	254.240.865,30	0,00	254.240.865,30	283.729.183,54	29.488.318,24	0,00	254.240.865,30	0,00	254.240.865,30	29.488.318,24	0,00
2E120202	2.1.2.00 - Entrate derivanti da parte di altri Enti del settore pubblico	634.658.913,35	20.443.724,00	655.102.637,35	857.534.358,37	174.427.721,02	0,00	655.102.637,35	0,00	655.102.637,35	174.427.721,02	0,00
2.1.3 - ALTRE ENTRATE												
2E130200	2.1.3.00 - Entrate derivanti dalla vendita di beni e dalla prestazione di servizi	6.800.000,00	0,00	6.800.000,00	15.735.207,15	8.935.207,15	0,00	6.800.000,00	0,00	6.800.000,00	8.935.207,15	0,00
2E130201	2.1.3.00 - Entrate derivanti dalla vendita di beni e dalla prestazione di servizi	2.197.893.314,00	0,00	2.197.893.314,00	2.197.893.314,00	0,00	0,00	2.197.893.314,00	0,00	2.197.893.314,00	0,00	0,00
2E130202	2.1.3.00 - Entrate derivanti dalla vendita di beni e dalla prestazione di servizi	25.975,00	0,00	25.975,00	27.844,79	1.869,79	0,00	25.975,00	0,00	25.975,00	1.869,79	0,00
2E130203	2.1.3.00 - Entrate derivanti dalla vendita di beni e dalla prestazione di servizi	5.656.314,00	254.853,91	5.911.167,91	3.537.093,33	-2.374.074,58	0,00	5.911.167,91	0,00	5.911.167,91	-2.374.074,58	0,00
2E130204	2.1.3.00 - Entrate derivanti dalla vendita di beni e dalla prestazione di servizi	34.332.688,16	0,00	34.332.688,16	34.883.748,05	551.059,89	0,00	34.332.688,16	0,00	34.332.688,16	551.059,89	0,00
2E130205	2.1.3.00 - Entrate derivanti dalla vendita di beni e dalla prestazione di servizi	38.933.877,27	264.078,81	39.197.956,08	48.838.968,34	9.641.012,26	0,00	39.197.956,08	0,00	40.227.488,16	9.641.012,26	0,00
2E130206	2.1.3.00 - Entrate derivanti dalla vendita di beni e dalla prestazione di servizi	3.074.483.874,16	24.894.453,82	3.099.378.328,00	3.244.471.894,42	145.093.566,42	0,00	3.099.378.328,00	0,00	2.778.240.871,54	145.093.566,42	0,00
TOTALE ENTRATE CORRENTI C. PENSIONI												
				2.118.874.890,24	3.244.471.894,42	1.125.617.003,98		2.118.874.890,24		2.778.240.871,54	1.125.617.003,98	7.281.987.323,00

Codice Contabile ex DPR 87/2003	Denominazione Capito	Variazioni		Previsioni definitive		Somme accertate		Gestione del residuo			Gestione di cassa			Totale residui attivi al termine dell'esercizio
		In aumento	In diminuzione	Previsioni definitive	Totale accertamenti	Differenza rispetto alle previsioni definitive	Initiali	Variazioni	Totale	Previsioni definitive	Previsioni definitive	Differenza rispetto alle previsioni definitive		
2.4 - TITOLO IV - PARTITE DI GIRO														
2.4.1 - ENTRATE AVANTI NATURA DI PARTITE DI GIRO														
2412205	241222 - Entrate avanti natura di partite di giro	2.241.376,00	0,00	78.885,00	2.062.491,00	2.062.491,16	0,16	0,00	2.062.491,16	2.062.491,16	0,16	0,00	0,00	0,00
2412206	241221 - Entrate avanti natura di partite di giro	344.838.912,00	0,00	3.088.266,00	338.248.647,00	343.876.048,00	4.241.380,00	0,00	338.248.647,00	343.876.048,00	4.241.380,00	0,00	0,00	0,00
2412207	241220 - Entrate avanti natura di partite di giro	0,00	10.000,00	0,00	10.000,00	2.297,95	-7.702,10	0,00	10.000,00	2.297,95	-7.702,10	0,00	0,00	0,00
2412208	241220 - Entrate avanti natura di partite di giro	400,00	0,00	483,00	483,00	0,00	-83,00	0,00	483,00	483,00	-83,00	0,00	0,00	0,00
2412209	241220 - Entrate avanti natura di partite di giro	344.681.187,00	16.000,00	5.169.250,00	341.528.937,00	348.342.234,83	4.618.298,83	0,00	341.528.937,00	348.342.234,83	4.618.298,83	0,00	0,00	0,00
2412210	241220 - Entrate avanti natura di partite di giro	344.681.187,00	16.000,00	5.169.250,00	341.528.937,00	348.342.234,83	4.618.298,83	0,00	341.528.937,00	348.342.234,83	4.618.298,83	0,00	0,00	0,00
2412211	TOTALE PARTITE DI GIRO - C. PENSIONI	3.425.184.297,16	23.902.423,83	208.065.752,91	3.169.200.927,26	3.639.419.928,96	470.218.998,31	-24.713.998,68	6.865.198.907,63	3.294.641.107,62	118.865.827,82	0,00	0,00	0,00
2412212	TOTALE PARTITE DI GIRO - C. PENSIONI	3.425.184.297,16	23.902.423,83	208.065.752,91	3.169.200.927,26	3.639.419.928,96	470.218.998,31	-24.713.998,68	6.865.198.907,63	3.294.641.107,62	118.865.827,82	0,00	0,00	0,00

Codice Carico (art. 97/2005)	Denominazione Capitolo	Variazioni		Previsioni definitive	Somme accertate		Gestione dei residui		Totali	Gestione di cassa		Totale residui attivi al termine dell'esercizio
		In aumento	In diminuzione		Previsioni definitive	Totale accertamenti	iniziali	Variazioni		Riacezioni	Differenze rispetto alle previsioni definitive	
PE 3 - D.C. PRESTAZIONI A SOSTEGNO DEI RESIDUI												
3.1 - TITOLO I - ENTRATE CORRENTI												
3.1.1 - ENTRATE CONTRIBUTIVE												
3.1.1.01 - Aliquote contributive a carico dei datori di lavoro e/o degli iscritti												
SET101015	FINANZIAMENTO A CARICO DI AZIENDE PER FINANZIAMENTO DEL TRATTAMENTO SPECIALE DI DISOCCUPAZIONE AI BENI DELL'ART. 9, LETT. 9), SALVARESI)	0,00	0,00	0,00	102.236,81	102.236,81	0,00	0,00	102.236,81	102.236,81	0,00	0,00
SET101017	SAVARESI) FONDI DI LAVORO PER EGNAME E ROGATE (ART. 5, C. 3, L. 30/1/1982) A FAVORE ISCRITTI AI FONDI DI PREVIDENZA DAZIENDE ESATTI ONIALI	0,00	0,00	0,00	0,00	0,00	0,00	0,00	0,00	0,00	0,00	0,00
SET101027	CONTRIBUTO ADDIZIONALE EX ART. 12, LEGGE N. 104/1975 ED EX ART. 4, LEGGE N. 42/776 SU FONDI DI PREVIDENZA DAZIENDE ESATTI ONIALI LE EGNAME DIRETTAMENTE AL LAVORO TORO, RIMBORSATE AD AZIENDE SOSPENSE O CESSATE	1.480.000,00	0,00	6.481.100,00	15.234.890,37	9.773.800,37	26.733.690,38	-36.262,27	29.402.000,00	31.151.150,00	5.884.718,24	30.175.206,24
SET101030	FINANZIAMENTO A CARICO DI AZIENDE PER FINANZIAMENTO DELL'INDEMNITA DI MOBILITA AI BENI DELL'ART. 5, C. 4, LEGGE N. 223/1991	58.472.332,00	0,00	208.742.232,00	201.190.012,47	7.548.221,53	61.990.127,17	-3.722.125,35	60.268.000,00	108.671.775,17	10.074.573,54	78.973.338,69
SET101040	CONTRIBUTO REGIONALE SUL REDDITO DEI COLTIVATORI DI TERRE E ALBERI FRUTTIFERI AGRICOLI PER RICONVERSIONE E RISTRUTTURAZIONE AZIENDALE DI CUI ALL'ART. 21, COMMA 3 DELLA LEGGE N. 223/1991	0,00	0,00	0,00	0,00	0,00	0,00	0,00	0,00	0,00	0,00	
SET101048	CONTRIBUTI DELLE AZIENDE A COPERTURA DEGLI ONERI PER INDENNITA DI MOBILITA RELATIVA A PERIODI DI INDEMNITA DI MOBILITA AI BENI DELL'ART. 5, C. 4, LEGGE N. 223/1991 CONVERTITO NELLA LEGGE N. 68/1998 E SUCCESSIVE INTEGRAZIONI	70.000.000,00	0,00	410.000.000,00	21.204.688,22	-107.961.131,78	130.638.616,44	0,00	130.638.616,44	44.175.258,64	16.665.530,65	142.176.563,73
SET101050	PRELIEVO A COPERTURA DEGLI ASSEgni STRAORDINARI PER IL SOSTEGNO DEL REDDITO DI CUI ALL'ART. 5, C. 1, LETT. 6) DEL D.M. 15/2/2000	1.383.000,00	0,00	1.863.000,00	1.871.478,58	236.748,58	7.267,15	0,00	7.267,15	1412.267,15	1.830.882,29	7.883,48
SET101051	PRELIEVO A COPERTURA DEGLI ASSEgni STRAORDINARI PER IL SOSTEGNO DEL REDDITO DI CUI ALL'ART. 5, C. 1, LETT. 6) DEL D.M. 15/2/2000	222.000,00	0,00	222.000,00	1.871.478,58	236.748,58	7.267,15	0,00	7.267,15	1412.267,15	1.830.882,29	7.883,48
SET101053	CONTRIBUTO STRAORDINARIO DOVUTO DALL'ETA COPERTURA DELLE PRESTAZIONI PASSEGGI STRAORDINARI PER IL SOSTEGNO DEL REDDITO, IONJUS E COPERTURA ASSICURATIVA DI CUI ALL'ART. 5, C. 1 DEL D.M. 15/2/2000 - ART. 6, C. 1, LETT. 5) DEL D.M.	3.567.000,00	7.446,26	3.562.215,44	4.231.544,42	276.528,33	0,00	0,00	3.562.215,44	3.562.215,44	3.281.547,45	276.528,33
SET101055	CONTRIBUTO STRAORDINARIO DOVUTO DA "FORSE ITALIANE S.P.A." A COPERTURA DEGLI ASSEgni STRAORDINARI PER IL SOSTEGNO DEL REDDITO DI CUI ALL'ART. 5, COMMA 1, LETT. 6), DEL D.M. 15/2/2000 - ART. 5, COMMA 3, DEL D.M. 15/2/2000 -	38.168.500,00	0,00	32.600.000,00	54.345.128,17	21.145.128,17	0,00	0,00	32.600.000,00	32.600.000,00	54.345.128,17	21.145.128,17
Totale 3.1.1.01 - Aliquote contributive a carico dei datori di lavoro e/o degli iscritti		54.638.832,00	306.954.115,27	41.678.346,46	772.622.231,20	8.354.597,26	235.611.169,28	-3.716.380,65	231.894.788,34	757.904.724,45	745.616.221,12	-12.287.503,33
3.1.1.02 - Quote di partecipazione degli iscritti all'onere di specifiche gestioni												
SET101058	QUOTE DI PARTECIPAZIONE DEGLI ISCRITTI ALL'ONERE PER IL TRATTAMENTO SPECIALE DI DISOCCUPAZIONE AI BENI DELL'ART. 9, LETT. 9), SALVARESI)	2076.076,02	0,00	411.153,00	2.655.956,04	370.014,08	0,00	0,00	2.655.956,04	1.264.445,06	2.044.999,06	370.014,08
SET101018	CONTRIBUTO DI SOLIDARIETA SU PRESTAZIONI DI DISOCCUPAZIONE AI LAVORATORI AGRICOLI - ART. 1, COMMA 67 DELLA LEGGE N. 247/2007	116.800.000,00	0,00	115.000.000,00	109.836.336,38	-6.247.368,02	0,00	0,00	115.000.000,00	109.836.336,38	-5.244.396,02	0,00
Totale 3.1.1.02 - Quote di partecipazione degli iscritti all'onere di specifiche gestioni		117.876.076,02	0,00	411.153,00	111.672.292,42	-6.000.351,94	0,00	0,00	115.844.445,06	118.664.445,06	-11.000.000,00	-5.000.000,00

Codice Capitolo ex DPR 9/72/003	Denominazione capitolo	Previsioni iniziali		Variazioni		Previsioni definitive	Somme accertate Totali accertamenti	Differenze rispetto alle previsioni definitive	Gestione dei residui		Totali	Previsioni definitive	Riscossioni	Differenze rispetto alle previsioni definitive	Totale residui alla fine dell'esercizio
		In aumento	In diminuzione	Iniziali	Variazioni										
3.1.2 - ENTRATE DERIVANTI DA TRASFERIMENTI CORRENTI															
3.1.2.04 - Trasferimenti da parte delle Regioni															
3E120608	RIMBORSO DA PARTE DELLE REGIONI DELLE SPESE PER ASSISTENZA INTEGRATIVA E PER LA CHIRURGIA-PROFILASSI ANTITUBERCOLOSE - ART. 62	0,00	0,00	0,00	0,00	0,00	0,00	0,00	34.913,14	0,00	34.913,14	0,00	0,00	0,00	34.913,14
3E120609	RIMBORSO DA PARTE DELLE REGIONI UMBRIE E MARCHE DEGLI ONERI PER LA COPERTURA FIGURATIVA DEI PERIODI DI GODIMENTO DELL'INDEBITATA A FAVORE DEI LAVORATORI DEI COMUNI COLPITI DAL SISMA DEL SETTEMBRE 1967 - ART. 3, COMMA QUARTO DEL D.L. 10/10/68 CONVERTITO NELLA LEG. 05/11/20/69	0,00	0,00	0,00	0,00	0,00	0,00	0,00	1.281.114,33	0,00	1.281.114,33	0,00	0,00	0,00	1.281.114,33
3E120610	Totale 3.1.2.04 - Trasferimenti da parte delle Regioni	0,00	0,00	0,00	0,00	0,00	0,00	0,00	1.286.027,47	0,00	1.286.027,47	0,00	0,00	0,00	1.286.027,47
3.1.2.06 - Trasferimenti da parte di altri Enti del settore pubblico															
3E120604	PROVESSIONE SPERIMENTALE PER LE ATTIVITÀ DI PREVENZIONE E CURA DELL'INQUANTITÀ LONOTA RELATIVA ALLE PRESTAZIONI TERAPeutICHE FRUITE DA BENEFICIARI PRESSO GLI STABILIMENTI TERNALI IN GESTIONE DIRETTA E CONNESSE QUOTE DI SPESE GENERALI	0,00	0,00	0,00	0,00	0,00	0,00	0,00	10.081,99	0,00	10.081,99	0,00	0,00	0,00	10.081,99
3E120605	Totale 3.1.2.06 - Trasferimenti da parte di altri Enti del settore pubblico	0,00	0,00	0,00	0,00	0,00	0,00	0,00	10.081,99	0,00	10.081,99	0,00	0,00	0,00	10.081,99
3.1.2.08 - Trasferimenti da parte di altri Enti del settore pubblico															
3E120604	PRESTAZIONI A SOSTEGNO DEL REDDITO E ALTRI RIMBORSI DA PARTE DEI COMUNI VARI	1.200.000,00	0,00	0,00	0,00	0,00	0,00	0,00	0,00	0,00	0,00	0,00	0,00	0,00	0,00
3E120605	SETTE PRESTAZIONI A SOSTEGNO DELLA GESTIONE DELL'ISTITUTO	0,00	0,00	0,00	0,00	0,00	0,00	0,00	1.329.894,31	0,00	1.329.894,31	0,00	0,00	0,00	1.329.894,31
3E120607	Totale 3.1.2.08 - Entrate derivate dalla vendita di beni e dalla prestazione di servizi	1.200.000,00	0,00	0,00	0,00	0,00	0,00	0,00	1.329.894,31	0,00	1.329.894,31	0,00	0,00	0,00	1.329.894,31
3.1.2.09 - Altre entrate															
3E120601	RIMBORSI DI SPESE RELATIVE ALL'EROGAZIONE DI PRESTAZIONI A SOSTEGNO DEL REDDITO E ALTRI RIMBORSI DA PARTE DEI COMUNI VARI	1.200.000,00	0,00	0,00	0,00	0,00	0,00	0,00	0,00	0,00	0,00	0,00	0,00	0,00	0,00
3E120602	SETTE PRESTAZIONI A SOSTEGNO DELLA GESTIONE DELL'ISTITUTO	0,00	0,00	0,00	0,00	0,00	0,00	0,00	1.329.894,31	0,00	1.329.894,31	0,00	0,00	0,00	1.329.894,31
3E120603	Totale 3.1.2.09 - Altre entrate	1.200.000,00	0,00	0,00	0,00	0,00	0,00	0,00	1.329.894,31	0,00	1.329.894,31	0,00	0,00	0,00	1.329.894,31
3.1.2.09 - Altre entrate															
3E120601	RECUPERO DI PRESTAZIONI A SOSTEGNO DEL REDDITO	478.071.372,43	18.775.864,37	0,00	0,00	496.847.237,00	511.899.797,52	37.612.100,52	354.813.340,74	-13.282.888,18	368.530.452,56	405.347.555,74	482.310.086,11	-1.507.248,08	367.023.204,46
3E120602	RIMBORSI DA ORGANISMI ESTERI DI PRESTAZIONI A SOSTEGNO DEL REDDITO IN REGIME DI COMANDARE INTERNAZIONALE	6.000.000,00	0,00	0,00	0,00	6.000.000,00	2.719.590,00	-3.280.410,00	2.619.030,10	0,00	2.619.030,10	6.000.000,00	2.719.590,00	-2.785.969,90	2.860.100,20
3E120607	RECUPERO DI PROVVIDENZE EROGATE A FAVORE DELLE POPOLAZIONI COLPITE DA EVENTI CALAMITOSI	0,00	0,00	0,00	0,00	0,00	239.200,00	239.200,00	0,00	0,00	0,00	0,00	239.200,00	239.200,00	0,00
3E120608	Totale 3.1.2.09 - Altre entrate e compensative di spesa correnti	484.071.372,43	18.775.864,37	0,00	0,00	496.847.237,00	514.777.787,52	38.570.890,52	357.432.370,84	-13.282.888,18	344.149.482,66	405.347.555,74	485.029.676,11	-4.008.375,64	340.141.107,02
3E131001	CONTRIBUTO PER IL FINANZIAMENTO DEL FONDO SPECIALE PER IL SOSTEGNO DEL REDDITO, DELL'OCUPAZIONE E DELLA RICONVERSIONE E RIQUALIFICAZIONE DEL PERSONALE DEL SETTORE PRODUTTIVO IN LEGGE N. 430/68	84.000.000,00	0,00	0,00	0,00	84.000.000,00	177.768.877,48	27.768.877,48	0,00	0,00	0,00	180.000.000,00	177.768.877,48	27.768.877,48	0,00
3E131002	Totale 3.1.3.10 - Entrate non classificabili in altre voci	84.000.000,00	0,00	0,00	0,00	84.000.000,00	177.768.877,48	27.768.877,48	0,00	0,00	0,00	180.000.000,00	177.768.877,48	27.768.877,48	0,00
TOTALE ENTRATE CORRENTI C.C. PRESTAZIONI A SOSTEGNO DEL REDDITO															
		1.184.231.815,13	312.724.874,64	43.387.874,42	0,00	1.540.344.564,19	1.894.074.484,24	64.344.124,43	578.204.414,82	-11.022.249,74	567.182.165,08	1.523.417.183,18	1.523.198.634,04	6.291.822,36	623.877.912,26

Codice capitolo per DPR 97/2003	Denominazione capitolo	Previsioni iniziali		Variazioni		Previsioni definitive	Somme accertate		Gestione dei residui		Totale	Previsioni definitive	Riscossioni	Differenza rispetto alle previsioni definitive	Totale residui attivi al termine dell'esercizio
		In aumento	In diminuzione	Totale accertamenti	Differenza rispetto alle previsioni definitive		Iniziali	Variazioni							
3.2 - TITOLO II - ENTRATE IN CONTO CAPITALE															
3.2.1 - ENTRATE PER ALIENAZIONE DI BENI PATRIMONIALI E RISCOSSIONE DI CREDITI															
3.2.1.14 - Riscossione dei crediti															
3E211600	RISCOSSIONE DEL CREDITO PER ANTICIPAZIONE CONCESSA ALLA GESTIONE COMISSARIALE DEI	0,00	0,00	0,00	0,00	0,00	0,00	0,00	3.090.534,32	0,00	0,00	0,00	0,00	0,00	3.090.534,32
3E211400	RISCOSSIONE DELLE ANTICIPAZIONI SUL TRATTAMENTO DI FINE RAPPORTO SCRITTI AI FONDI SPECIALI DI PREVIDENZA LEGGE N. 287/1982	10.816.107,00	0,00	11.974.822,00	0,00	3.844.464,42	11.977.082,22	-2.161.202,78	0,00	0,00	0,00	3.844.464,42	1.157.082,22	-2.167.262,16	0,00
3E211401	RISCOSSIONE DI CREDITI PER ANTICIPI D'IMPOSTA SUL TRATTAMENTO DI FINE RAPPORTO DEGLI ISCRITTI AL RAPPORTO DI FINE RAPPORTO SCRITTI AI FONDI SPECIALI DI PREVIDENZA LEGGE N. 287/1982	0,00	0,00	0,00	0,00	0,00	848.188,47	848.188,47	0,00	0,00	0,00	0,00	848.188,47	848.188,47	0,00
3E211402	RISCOSSIONE DEI TRIBUTI E DELLE ALTRE ENTRATE OPERANTI DAL CONCESSIONARI DEL SERVIZIO DI RISCOSSIONE DEI TRIBUTI E DELLE ALTRE ENTRATE PELLO STATO E DEGLI ENTI DI CHI ALL'ART. 2, C. 1 DEL D.L. N. 78/1987 CONVERTITO NELLA LEGGE N. 240/1984	15.919.107,00	0,00	11.974.822,00	0,00	3.844.464,42	2.684.270,70	-1.338.213,72	0,00	0,00	0,00	3.844.464,42	2.684.270,70	-1.338.213,72	3.090.534,32
	Totale 3.2.1.14 - Riscossione dei crediti	15.919.107,00	0,00	11.974.822,00	0,00	3.844.464,42	2.684.270,70	-1.338.213,72	3.890.534,32	0,00	0,00	3.844.464,42	2.684.270,70	-1.338.213,72	3.090.534,32
	TOTALE ENTRATE IN CONTO CAPITALE D.C.	15.919.107,00	0,00	11.974.822,00	0,00	3.844.464,42	2.684.270,70	-1.338.213,72	3.890.534,32	0,00	0,00	3.844.464,42	2.684.270,70	-1.338.213,72	3.090.534,32
	PRESTAZIONI SOSTEGNO DEL REDDITO	15.919.107,00	0,00	11.974.822,00	0,00	3.844.464,42	2.684.270,70	-1.338.213,72	3.890.534,32	0,00	0,00	3.844.464,42	2.684.270,70	-1.338.213,72	3.090.534,32
3.4 - TITOLO IV - PARTITE DI GIRO															
3.4.1 - ENTRATE AVVENTE NATURA DI PARTITE DI GIRO															
3.4.1.22 - Entrate avventi natura di partite di giro															
3E412007	RENTUTE SU PRESTAZIONI ECONOMICHE TEMPORANEE DI CONTRIBUTI ASSOCIATIVI PER CONTO ANTICIPAZIONI E RISCOSSIONI PRELATIVE A PRESTAZIONI PER CONTO DI ALTRI ENTI	97.473.418,00	4.884.318,41	0,00	0,00	82.168.035,41	86.332.062,08	7.164.347,66	0,00	0,00	0,00	82.168.035,41	82.333.062,08	7.164.347,66	0,00
3E412011	CORRISPETTIVO DI PRESTAZIONI SANITARIE NEQUIPATE PER CONTO DEL SERVIZIO SANITARIO NAZIONALE	6.060.103.264,16	0,00	74.078.878,83	0,00	4.981.426.670,96	5.452.975.371,51	461.548.697,55	72.056.192,20	0,00	0,00	4.981.426.670,96	5.177.262.762,52	465.208.608,99	64.033.847,21
3E412013	SOMME RELATIVE A PRESTAZIONI SANITARIE PER CONTO DEGLI Istituti Nazionali Esteri	1.800,00	0,00	1.800,00	0,00	0,00	0,00	0,00	0,00	0,00	0,00	0,00	0,00	0,00	
3E412019	TOTALE PARTITE DI GIRO D.C. PRESTAZIONI A SOSTEGNO DEL REDDITO	5.117.578.672,16	4.884.318,41	74.078.276,83	0,00	8.843.885.613,27	8.832.686.443,59	461.572.845,32	72.056.192,20	0,00	0,00	8.843.885.613,27	8.840.829.338,06	467.133.275,29	64.034.744,21
	Totale Entrate - PR.3 - D.C. PRESTAZIONI A SOSTEGNO DEL REDDITO	6.031.711.495,12	319.483.336,95	133.540.376,97	0,00	6.272.229.465,96	7.151.243.211,51	564.022.738,01	664.426.143,32	-17.022.246,74	0,00	6.272.229.465,96	7.072.143.771,16	591.165.532,46	687.913.987,79

Codice capitolo del DPR 67/2003	Denominazione capitolo	Previsioni iniziali		Variazioni		Previsioni definitive	Somme accertate		Gestione dei residui		Totale	Previsioni definitive	Gestione di casse	Riscossioni	Differenza rispetto alle previsioni definitive	Totale residui attivi al termine dell'esercizio
		In aumento	In diminuzione	In aumento	In diminuzione		Totale accertamenti	Differenza rispetto alle previsioni definitive	Iniziali	Variazioni						
19.5 - D.C. RISERVE UNIFAS																
4.1 - TITOLO I - ENTRATE CORRENTI																
4.1.1 - ENTRATE CONTRIBUTIVE																
4E110011	CONTRIBUTI DEL FONDO ORFANI DEL PERSONALE DELL'ISTITUTO	293.200,00	0,00	0,00	0,00	293.200,00	293.200,00	0,00	0,00	293.200,00	0,00	293.200,00	293.200,00	0,00	-33.287,24	0,00
4E110014	CONTRIBUTI VALORI DI RILAVATO DEL FONDO DI RISERVA PER IL PERSONALE A RAPPORTO DI IMPIEGO	26.000,00	0,00	60.000,00	0,00	76.000,00	22.004,00	0,00	0,00	76.000,00	0,00	76.000,00	76.000,00	0,00	-32.195,49	0,00
	Totale 4.1.1.01 - Aliquote contributive a carico dei lavoratori del settore pubblico	284.800,00	0,00	60.000,00	0,00	334.800,00	247.832,27	0,00	0,00	334.800,00	0,00	334.800,00	334.800,00	0,00	-68.884,73	0,00
4E110012	4.1.1.02 - Quote di partecipazione degli iscritti all'onere di specifiche prestazioni	3.077.300,00	0,00	71.487,00	0,00	3.108.122,00	4.003.280,93	0,00	0,00	3.108.122,00	0,00	3.108.122,00	3.108.122,00	0,00	97.214,98	0,00
	CONTRIBUTO DI SOLIDARIETA' SULLE PRESTAZIONI INTEGRATIVE DELL'ASSICURAZIONE GENERALE OBBLIGATORIA GIÀ A CARICO DEL SOPPRESSO FONDO DI PREVIDENZA PER IL PERSONALE A RAPPORTO DI IMPIEGO - ART. 64, C. 5 DELLA LEGGE N. 144/1989	1.261.288,00	0,00	0,00	0,00	1.261.288,00	1.324.268,00	0,00	0,00	1.261.288,00	0,00	1.261.288,00	1.261.288,00	0,00	61.980,00	0,00
4E110013	CONTRIBUTO DI SOLIDARIETA' SULLE PRESTAZIONI INTEGRATIVE DELL'ASSICURAZIONE GENERALE OBBLIGATORIA GIÀ A CARICO DELLA SOPPRESSA PREVIDENZA SPECIALE EX ART. 79 DEL DPR N. 78/1979 - ART. 64, C. 5 DELLA LEGGE N. 144/1989	0,00	0,00	2.600,42	0,00	2.600,42	3.337,10	0,00	0,00	2.600,42	0,00	2.600,42	2.600,42	0,00	1.036,74	0,00
4E110018	CONTRIBUTO DI SOLIDARIETA' SULLE PRESTAZIONI INTEGRATIVE DELL'ASSICURAZIONE GENERALE OBBLIGATORIA DEL PERSONALE A RAPPORTO DI IMPIEGO - ART. 64, C. 5 DELLA LEGGE N. 144/1989	5.289.276,00	0,00	2.800,42	0,00	5.292.076,42	5.341.821,10	0,00	0,00	5.292.076,42	0,00	5.292.076,42	5.292.076,42	0,00	1.036,74	0,00
	Totale 4.1.1.02 - Quote di partecipazione degli iscritti all'onere di specifiche prestazioni	3.077.300,00	0,00	71.487,00	0,00	3.108.122,00	4.003.280,93	0,00	0,00	3.108.122,00	0,00	3.108.122,00	3.108.122,00	0,00	97.214,98	0,00
4.1.2 - ENTRATE DERIVANTI DA TRASFERIMENTI CORRENTI																
4E120011	VALORI TRASFERITI AL FONDO PREVIDENZA PERSONALE A RAPPORTO DI IMPIEGO DA PARTE DI ALTRI FONDI DI PREVIDENZA PER COPERTURA DI PERIODI ASSICURATIVI	0,00	0,00	0,00	0,00	0,00	17.658.634,61	0,00	0,00	17.658.634,61	0,00	17.658.634,61	17.658.634,61	0,00	0,00	0,00
4E120018	QUOTA DI INDENNITA' PRODOTTA E TRATTAMENTO DI RIVALUTAZIONE IN ACCORDO CON LA LEGGE N. 30/1993 PER IL PERSONALE DI ALTRI ENTI TRASFERITI DA PARTE DI ALTRI ENTI DEL SETTORE PUBBLICO	6.486.882,00	0,00	43.883,03	0,00	6.530.765,03	7.412.407,23	0,00	0,00	6.530.765,03	0,00	6.530.765,03	6.530.765,03	0,00	1.881.642,20	0,00
	Totale 4.1.2.08 - Trasferimenti da parte di altri Enti del settore pubblico	6.486.882,00	0,00	43.883,03	0,00	6.530.765,03	7.412.407,23	0,00	0,00	6.530.765,03	0,00	6.530.765,03	6.530.765,03	0,00	1.881.642,20	0,00

XVI LEGISLATURA — DISEGNI DI LEGGE E RELAZIONI — DOCUMENTI

Codice Capolo ex DPR 97/2003	Denominazione Capolo	Variazioni		Previsioni definitive	Somme accertate		Differenza rispetto alle previsioni definitive	Iniziali	Gestione dei residui		Previsioni definitive	Questioni di cassa	Differenza rispetto alle previsioni definitive	Totale residui attivi al termine dell'esercizio
		In aumento	In diminuzione		Totale accertamenti	Variazioni			Racconti					
4.1.3 - ALTRE ENTRATE														
4E130000	4.1.3.07 - Entrate derivanti dalla vendita di beni e dalla prestazione di servizi professionali e svolti da attività libero	20.100,00	0,00	20.100,00	22.240,42	-3.833,89	53.700,00	0,00	28.200,00	21.892,42	-3.888,17	0,00	-3.888,17	14.141,00
4E130011	PROVENTI DERIVANTI DALL'ATTIVITA' DI ISTRUZIONE PER CONTO DELLO STATO DELLE DOMANDE PER L'AMMISSIONE AI CONCORSI PER LA PARTITA E I CONCORSI PER LA PARTECIPAZIONE ALLA SOVRANITA' ITALIANA DI GIU' ALLA LEGGE N. 197/2001, ART. 3, COMMA 2 E 3, LEGGE N. 39/2003	0,00	0,00	0,00	0,00	0,00	358.218,50	0,00	0,00	0,00	0,00	0,00	0,00	358.218,50
4E130012	PROVENTI DERIVANTI DALL'ATTIVITA' DI FORMAZIONE RICHIESTA PER IL PROPRIO PERSONALE DA ALTRE ORGANIZZAZIONI PUBBLICHE E PRIVATE	13.000,00	0,00	13.000,00	15.000,00	-15.000,00	870,00	0,00	10.000,00	870,00	-14.130,00	0,00	-14.130,00	0,00
4E130013	Totale 4.1.3.07 - Entrate derivanti dalla vendita di beni e dalla prestazione di servizi	43.100,00	0,00	43.100,00	22.240,42	-38.833,89	323.790,50	0,00	43.200,00	22.892,42	-48.794,17	0,00	-48.794,17	323.654,50
4E130014	4.1.3.08 - Redditi e proventi patrimoniali	0,00	0,00	0,00	7.183.823,16	-1.183.823,16	0,00	0,00	0,00	0,00	0,00	0,00	-1.183.823,16	0,00
4E130015	INTERESSI SU MUTUI POTREICANT CONCESSI A DIPENDENTI AI BENI DILANTI, S.G. DPR N. 300/1979	200.000,00	0,00	200.000,00	203.868,28	-41.161,72	7.690,28	0,00	7.690,28	210.297,77	-43.892,88	0,00	-43.892,88	6.497,27
4E130016	INTERESSI ISCRITTI AL FONDO DI PREVIDENZA DEL PERSONALE A RAPPORTO D'IMPEGNO	15.300.000,00	250.000,00	15.550.000,00	16.712.454,17	-1.162.454,17	472.412,50	0,00	15.550.000,00	16.898.172,54	-1.348.172,54	0,00	-1.348.172,54	282.814,25
4E130017	INTERESSI SU MUTUI TENUTI CONCESSI AL PERSONALE DIPENDENTE AI BENI ANTI 59 DEL DPR N. 300/1979	24.800.000,00	220.000,00	25.020.000,00	24.104.815,46	-615.184,54	478.426,46	0,00	24.771.620,46	24.688.233,26	-82.387,20	0,00	-82.387,20	801.164,18
4E130018	Totale 4.1.3.08 - Redditi e proventi patrimoniali	5.111.000,00	0,00	5.111.000,00	13.592.146,94	-2.091.656,94	3.170,28	0,00	6.811.910,76	13.816.703,57	-2.704.792,79	0,00	-2.704.792,79	1.167.266,14
4E130019	4.1.3.09 - Poste correlative e compensative di spese correnti	11.127.892,00	0,00	11.127.892,00	11.244.827,33	-116.935,33	3.128.861,33	-337.970,20	2.300.864,33	10.914.092,40	-8.586.231,47	0,00	-8.586.231,47	2.540.861,33
4E130020	RECUPERO DI SPESA PER L'ORGANIZZAZIONE DI CONFERENZE E PER LA GESTIONE DI ABBONAMENTI PER I FIGLI DEI DIPENDENTI	7.300,00	0,00	7.300,00	38.208,41	-30.908,41	0,00	0,00	7.300,00	31.208,41	-23.908,41	0,00	-23.908,41	0,00
4E130021	RECUPERO DI SPESA PER L'ORGANIZZAZIONE DI CONFERENZE E PER LA GESTIONE DI ABBONAMENTI PER I FIGLI DEI DIPENDENTI	12.800.000,00	0,00	12.800.000,00	8.167.763,13	-4.632.236,87	0,00	0,00	12.800.000,00	8.167.763,13	-4.632.236,87	0,00	-4.632.236,87	0,00
4E130022	Totale 4.1.3.09 - Poste correlative e compensative di spese correnti	18.127.892,00	0,00	18.127.892,00	22.248.199,87	-4.114.361,54	3.128.861,33	-337.970,20	2.308.164,33	10.945.854,53	-8.620.468,30	0,00	-8.620.468,30	2.540.861,33
4E131000	4.1.3.10 - Entrate non classificabili in altre voci	18.138.000,00	0,00	18.138.000,00	2.502.863,38	-1.586.136,62	0,00	0,00	10.100.000,00	8.514.863,38	-1.586.136,62	0,00	-1.586.136,62	0,00
4E131001	ONORARI AVVOCATO, COMPETENZE PROSECUTORE E COMPETENZE GIUDIZIARMENTE RISCOSE AL RUOLO PROF. ESSIONALE	1.100.000,00	0,00	1.100.000,00	943.843,77	-156.156,23	0,00	0,00	1.100.000,00	943.843,77	-156.156,23	0,00	-156.156,23	0,00
4E131002	ONORARI DI AVVOCATO, COMPETENZE PROCURATORE GENERALE E COMPETENZE GIUDIZIARMENTE RISCOSE AL RUOLO PROF. ESSIONALE	150.000,00	0,00	150.000,00	208.338,12	-58.338,12	0,00	0,00	150.000,00	208.338,12	-58.338,12	0,00	-58.338,12	0,00
4E131003	COMPENSI DOVUTI DA TERZI PER INCARICHI CONFERITI AL PERSONALE DIPENDENTE	8.800,00	0,00	8.800,00	8.810,32	-10,32	687,04	0,00	7.497,28	8.810,32	-10,32	0,00	-10,32	807,28
4E131004	RIVALSA VERSO LE AMMINISTRAZIONI LOCALI PER LA RIVALSA VERSO LE AMMINISTRAZIONI LOCALI RELATIVE AL PERSONALE DIPENDENTE CHE RICOPRE CARICHE ELETTIVE	0,00	0,00	0,00	84.862,12	-84.862,12	1.839.224,38	0,00	1.839.224,38	84.862,12	-84.862,12	0,00	-84.862,12	1.754.362,26
4E131005	RICARICHI PER DANNO TRIMIALE	11.300.000,00	0,00	11.300.000,00	9.718.960,26	-1.581.039,74	1.840.011,44	0,00	11.350.000,00	9.718.960,26	-1.581.039,74	0,00	-1.581.039,74	1.768.960,26
4E131006	Totale 4.1.3.10 - Entrate non classificabili in altre voci	78.238.000,00	277.892,00	78.515.892,00	78.153.891,77	-362.000,23	23.128.212,14	-537.970,20	22.283.265,10	75.214.312,06	-301.576,96	0,00	-301.576,96	23.213.274,78

Codice Capitoletto DPR 972605	Denominazione Capitoletto	Variazioni		Previsioni definitive	Somme accertate		Gestione dei restituti		Differenzia rispetto alle previsioni definitive	Gestione di cassa		Differenzia rispetto alle previsioni definitive	Totale restituti attivi al termine dell'esercizio
		In aumento	In diminuzione		Totale accertamenti	Differenzia rispetto alle previsioni definitive	Initiali	Variazioni		Totale	Previsioni definitive		
4.2 - TITOLO II - ENTRATE IN CONTO CAPITALE													
4.2.1 - ENTRATE PER ALIENAZIONE DI BENI PATRIMONIALI E RISCOSSIONE DI CREDITI													
4.2.1.14 - Riscossione dei crediti													
4E214005	RISCOSSIONE PRESTITI (QUOTA CAPITALE) CONCESSI AL PERSONALE DIPENDENTE AI SENSI DELL'ART. 59 DEL D.P.R. N. 509/1973	130.000.000,00	0,00	130.000.000,00	130.000.000,00	0,00	0,00	130.000.000,00	0,00	130.000.000,00	130.000.000,00	0,00	0,00
4E214006	RISCOSSIONE PRESTITI (QUOTA CAPITALE) CONCESSI AI DIPENDENTI RICORRUTI AL FONDO DI PREVIDENZA DEL PERSONALE A RAPPORTO D'IMPEGNO AL PERSONALE DIPENDENTE AI SENSI DELL'ART. 59 DEL D.P.R. N. 509/1973	700.000,00	0,00	700.000,00	438.000,00	-262.000,00	0,00	9.201,16	0,00	585.701,16	272.300,00	-313.398,72	7.251,11
4E214207	RISCOSSIONE MUTUI EDILI (Q. CAPITALE) CONCESSI AL PERSONALE DIPENDENTE AI SENSI DELL'ART. 59 DEL D.P.R. N. 509/1973	30.000.000,00	0,00	30.000.000,00	21.818.392,24	-8.181.607,76	0,00	832.481,83	0,00	30.000.000,00	28.918.392,24	-1.081.607,76	832.481,83
	TOTALE ENTRATE IN CONTO CAPITALE D.C.	161.000.000,00	0,00	161.000.000,00	164.617.452,64	3.617.452,64	0,00	948.683,09	0,00	164.617.452,64	164.617.452,64	0,00	948.683,09
	RISORSE UMANE	161.000.000,00	0,00	161.000.000,00	164.617.452,64	3.617.452,64	0,00	948.683,09	0,00	164.617.452,64	164.617.452,64	0,00	948.683,09
4.4 - TITOLO IV - PARTITE DI GIRO													
4.4.1 - ENTRATE AVVENTI NATURA DI PARTITE DI GIRO													
4.4.1.22 - Entrate avventi natura di partite di giro													
4E412202	ALTRE RITENUTE EFFETTUATE AL PERSONALE	150.000.000,00	0,00	150.000.000,00	120.100.000,00	-29.900.000,00	0,00	0,00	0,00	150.000.000,00	120.100.000,00	-29.900.000,00	0,00
4E412203	ALTRE RITENUTE EFFETTUATE AL PERSONALE	10.485.447,00	0,00	8.772.251,00	8.348.000,00	-424.251,00	0,00	0,00	0,00	8.348.000,00	8.348.000,00	0,00	0,00
4E412204	RITENUTE PREVIDENZIE ENAPM EFFETTUATE AI MEDICI LIBERI PROFESSIONISTI CON INCARICO A CARICOLO	10.140,00	0,00	12.500,00	12.700,00	200,00	0,00	0,00	0,00	12.500,00	12.700,00	200,00	0,00
4E412207	RITENUTE SU COMPENSI E INCASSI CARICATOLO	300,00	0,00	250,00	250,00	0,00	0,00	0,00	0,00	250,00	250,00	0,00	0,00
	Totale 4.4.1.22 - Entrate avventi natura di partite di giro	161.000.000,00	0,00	161.000.000,00	139.418.052,74	-21.581.947,26	0,00	0,00	0,00	161.000.000,00	139.418.052,74	-21.581.947,26	0,00
	Totale Partite di Giro D.C. Risorse Umane	161.000.000,00	0,00	161.000.000,00	139.418.052,74	-21.581.947,26	0,00	0,00	0,00	161.000.000,00	139.418.052,74	-21.581.947,26	0,00
	Totale Entrate - PR 4 - D.C. Risorse Umane	451.748.000,00	1.164.333,92	452.912.333,92	399.891.841,11	-52.999.992,81	0,00	24.075.365,18	0,00	399.891.841,11	348.143.703,15	-51.748.137,96	24.075.365,18

Codice Capolo per opera (7/2003)	Denominazione Capolo	Previsioni iniziali		Variazioni in diminuzione		Previsioni definitive	Somme accertate		Gestione dei residui		Totali	Gestione di cassa		Totale residui attivi al termine dell'esercizio	
		In aumento	In diminuzione	Differenza rispetto alle previsioni definitive	Totale accertamenti		Iniziali	Variazioni	Previsioni definitive	Riscossioni		Differenza rispetto alle previsioni definitive			
6.2 - TITOLO II - ENTRATE IN CONTO CAPITALE															
6.2.1 - ENTRATE PER ALIENAZIONE DI BENI PATRIMONIALI E RISCOSSIONE DI CREDITI															
6.2.1.11 - Alienazione di immobili e diritti reali															
6211001	ALIENAZIONE DI IMMOBILI DA REDDITO	0,00	0,00	0,00	0,00	0,00	75.671.844,34	75.671.844,34	1.274.131.749,88	-127.888.814,38	1.147.142.835,50	0,00	1.210.777.480,28	1.210.777.480,28	6.148.780,14
	Totale	0,00	0,00	0,00	0,00	0,00	75.671.844,34	75.671.844,34	1.274.131.749,88	-127.888.814,38	1.147.142.835,50	0,00	1.210.777.480,28	1.210.777.480,28	6.148.780,14
6.2.1.13 - Realizzo di valori mobiliari															
6211002	PERSECUZIONE DI TITOLI AZIONARI E PARTECIPAZIONI	0,00	0,00	0,00	0,00	0,00	792.000,00	792.000,00	0,00	0,00	0,00	0,00	792.000,00	792.000,00	0,00
	Totale	0,00	0,00	0,00	0,00	0,00	792.000,00	792.000,00	0,00	0,00	0,00	0,00	792.000,00	792.000,00	0,00
6.2.1.14 - Riscossione dei crediti															
6211003	RISCOSSIONE DI CREDITI	1.294.280,74	0,00	0,00	0,00	1.294.280,74	1.313.331,74	308.891,00	1.873.351,83	0,00	1.873.351,83	1.294.280,74	1.814.486,73	410.106,00	1.770.229,28
6211004	PRELIEVO DALLA TESORERIA CENTRALE DELLO STATO DI FONDI DERIVANTI DA CESSIONE IMMOBILI A SCIP E A SP. ACIL S. DI N. JIVIDI E LEGGE N. 41001	104.184.656,28	0,00	55.572.465,93	0,00	48.612.190,35	3.613.829,31	3.354.678,38	0,00	0,00	48.612.190,35	48.612.190,35	3.354.678,38	3.354.678,38	0,00
6211005	TOTALE 6.2.1.14 - Riscossione dei crediti	104.388.937,02	0,00	55.572.465,93	0,00	49.906.471,09	3.917.161,05	3.663.569,38	1.873.351,83	0,00	1.873.351,83	1.294.280,74	1.814.486,73	410.106,00	1.770.229,28
	TOTALE ENTRATE IN CONTO CAPITALE - D.C.	104.388.937,02	0,00	55.572.465,93	0,00	49.906.471,09	3.917.161,05	3.663.569,38	1.873.351,83	-127.888.814,38	1.147.142.835,50	0,00	1.210.777.480,28	1.210.777.480,28	6.148.780,14
6.4 - TITOLO IV - PARTITE DI GIRO															
6.4.1 - ENTRATE AVVENTI NATURA DI PARTITE DI GIRO															
6.4.1.22 - Entrate avventi natura di partite di giro															
6412028	AMMESSA DELLA COMUNITA EUROPEA PER I BENI E I SERVIZI PER LE ATTIVAZIONI FIDUCIARIE DI INTERESSE COMUNICAZIONE	20.293,07	0,00	0,00	0,00	20.293,07	24.643,33	4.350,26	0,00	0,00	0,00	20.293,07	24.643,33	4.350,26	0,00
	Totale	20.293,07	0,00	0,00	0,00	20.293,07	24.643,33	4.350,26	0,00	0,00	0,00	20.293,07	24.643,33	4.350,26	0,00
TOTALE PARTITE DI GIRO - D.C. RISORSE STRUMENTALI															
	Totale Entrate - PB 5 - D.C. RISORSE STRUMENTALI	104.409.230,09	0,00	55.572.465,93	0,00	70.478.764,16	3.941.804,38	3.667.919,64	1.873.351,83	-127.888.814,38	1.147.142.835,50	0,00	1.210.777.480,28	1.210.777.480,28	6.148.780,14

Codice Cancello ex DPR 97/2003	Denominazione Capitolo	Variazioni		Previsioni definitive	Somme accertate - Totale accertamenti	Differenza rispetto alle previsioni definitive	Iniziali	Gestione dei residui		Previsioni definitive	Riscossioni	Differenza rispetto alle previsioni definitive	Totale residui attivi al termine dell'esercizio
		In aumento	In diminuzione					Variazioni	Totale				
P.R. - ALDE STRUTTURE DI DIREZIONE GENERALE													
13.1 - TITOLO I - ENTRATE CORRENTI													
8.1.2.03 - ENTRATE DERIVANTI DA TRASFERIMENTI CORRENTI													
8.1.2.03.1 - Trasferimenti da parte dello Stato													
8E1203001	CONTRIBUTO DELLO STATO A COPERTURA DI ONERI PER IL FONDO DI GARANZIA DEL CREDITO SOCIALE PER ASSENI SOCIALI CUI ALL'ART. 3, COMMA 5, LEGGE N. 385/1985	45.000.000,00	0,00	3.544.263.754,00	3.648.263.754,00	0,00	0,00	0,00	0,00	3.648.263.754,00	3.648.263.754,00	0,00	0,00
8E1203002	CONTRIBUTO DELLO STATO PER LA COPERTURA DI ONERI PENSIONISTICI DEL FONDO DI PREVIDENZA DEL CANTONIERATO E DEI MINISTRI DI CUI TO NON SAUTOLO - ART. 21, COMMA 4, DELLA LEGGE N. 603/1973	0,00	322.370,00	8.542.163,00	8.570.533,00	36.363,00	0,00	0,00	0,00	8.542.163,00	8.578.526,00	36.363,00	0,00
8E1203003	CONTRIBUTO STATO A COPERTURA DI MAGGIORI ONERI DERIVANTI DA CONFERMA IMPIANTAMENTI PENSIONISTICI ART. 11, DL. N. 79/1981 CONV. IN L. 1/80	31.133.840,00	0,00	1.234.928.532,00	1.274.062.372,00	2.068.741,79	3.000.865,79	0,00	0,00	3.000.865,79	1.237.532.266,00	1.237.532.266,00	0,00
8E1203004	CONTRIBUTO DELLO STATO PER PROVVISORIE A FAVORE DEI DITTAI MINIMI RIMPIANTATI DALLA LIRA ART. 22 BIS, LEGGE N. 455/1972	3.150.360,00	684.743,00	3.006.093,00	1.929.889,00	-1.076.204,00	0,00	0,00	0,00	6.324.158,00	4.884.312,79	297.210,00	-4.418.742,79
8E1203005	CONTRIBUTI DELLO STATO A COPERTURA DEGLI ONERI DERIVANTI DAL CUMULO TRA PENSIONI E REDDITI DA LAVORO PER LE PENSIONI DI VECCHIATA E PER LE PENSIONI DI VECCHIATA PER IL SUPERVIVENTE SUPERIORE A 40 ANNI - ART. 27 DELLA LEGGE N. 445/1988 E ART. 72 DELLA LEGGE N. 386/2000	468.707.817,00	0,00	121.267.317,00	131.397.317,00	10.000.000,00	0,00	0,00	0,00	121.267.317,00	131.367.317,00	10.000.000,00	0,00
8E1203006	CONTRIBUTO DELLO STATO A COPERTURA DEGLI ONERI PENSIONISTICI DI CUI ALL'ART. 37, COMMA 3, LETT. G) DELLA LEGGE N. 86/1989 E ALL'ART. 96, LETT. G) DELLA LEGGE N. 48/1990	22.158.500.000,00	0,00	22.158.500.000,00	22.158.500.000,00	0,00	794.997,00	0,00	0,00	794.997,00	22.158.425.583,00	-154.417,00	849.344,00
8E1203007	CONTRIBUTO DELLO STATO PER LA COPERTURA DEGLI ONERI PER PRESTAZIONI PENSIONISTICHE EROGATE IN REGIME DI CONVENZIONE CON LA VENEZIA	35.743.817,00	0,00	35.743.817,00	35.743.817,00	0,00	0,00	0,00	0,00	35.743.817,00	35.743.817,00	0,00	0,00
8E1203008	CONTRIBUTO DELLO STATO PER LA COPERTURA DEGLI ONERI PER PRESTAZIONI PENSIONISTICHE EROGATE IN REGIME DI CONVENZIONE CON LA REPUBBLICA DI SAN MARINO	232.408,00	0,00	232.408,00	232.408,00	0,00	0,00	0,00	0,00	232.408,00	232.408,00	0,00	0,00
8E1203009	CONTRIBUTO DELLO STATO A COPERTURA DEGLI ONERI PER PRESTAZIONI PENSIONISTICHE EROGATE IN REGIME DI CONVENZIONE CON L'AUSTRIA	2.283.268,00	0,00	2.283.268,00	2.283.268,00	0,00	0,00	0,00	0,00	2.283.268,00	2.283.268,00	0,00	0,00
8E1203010	CONTRIBUTO DELLO STATO A COPERTURA DEGLI ONERI PER PRESTAZIONI PENSIONISTICHE EROGATE IN REGIME DI CONVENZIONE CON LA SLOVACCHIA	20.815.000,00	0,00	20.815.000,00	20.815.000,00	0,00	0,00	0,00	0,00	20.815.000,00	20.815.000,00	0,00	0,00
8E1203011	CONTRIBUTO DELLO STATO A COPERTURA DEGLI ONERI DI CUI ALL'ART. 2, COMMA 5, DEL D.L. N. 194/1993	103.261.380,00	0,00	103.261.380,00	103.261.380,00	0,00	0,00	0,00	0,00	103.261.380,00	103.261.380,00	0,00	0,00
8E1203012	CONTRIBUTO DELLO STATO A COPERTURA DELLE SPESE DI FUNZIONAMENTO CONNESSE CON ONERI	116.000.000,00	0,00	116.000.000,00	116.000.000,00	0,00	0,00	0,00	0,00	116.000.000,00	116.000.000,00	0,00	0,00
8E1203013	CONTRIBUTO DELLO STATO A COPERTURA DI ONERI DERIVANTI DA TRATTAMENTI PENSIONISTICI A FAVORE DELLE FORTE TRICHE - ART. 5, COMMA 1, DELLA LEGGE N. 248/1990	6.167.443,00	0,00	6.167.443,00	6.167.443,00	0,00	0,00	0,00	0,00	6.167.443,00	6.167.443,00	0,00	0,00
8E1203014	CONTRIBUTO DELLO STATO PER LA COPERTURA DEI TRATTAMENTI PENSIONISTICI A FAVORE DEI BENEFICIARI DELLE FORTE TRICHE - ART. 5, COMMA 1, DELLA LEGGE N. 248/1990	2.088.384.381,00	0,00	2.088.384.381,00	2.088.384.381,00	0,00	0,00	0,00	0,00	2.088.384.381,00	2.088.384.381,00	0,00	0,00
8E1203015	CONTRIBUTO DELLO STATO PER LA COPERTURA PROGRESSIVA DEGLI ONERI DERIVANTI DA TRATTAMENTI PENSIONISTICI A FAVORE DEI BENEFICIARI DELL'ART. 37, COMMA 1, DELLA LEGGE N. 248/1990	697.812.150,00	0,00	697.812.150,00	697.812.150,00	0,00	0,00	0,00	0,00	697.812.150,00	697.812.150,00	0,00	0,00
8E1203016	CONTRIBUTO DELLO STATO PER LA COPERTURA DEI TRATTAMENTI PENSIONISTICI SUPERIORI AL TRATTAMENTO MINIMO DI CUI ALL'ART. 3, COMMA 1, DELLA LEGGE N. 544/1989	335.658.844,00	0,00	335.658.844,00	335.658.844,00	0,00	0,00	0,00	0,00	335.658.844,00	335.658.844,00	0,00	0,00
8E1203017	CONTRIBUTO DELLO STATO A COPERTURA DEGLI ONERI PER PENSIONI EROGATE DALLA GESTIONE DELLE PENSIONI PER LA VECCHIATA, PER LE VECCHIATE E PER LE PENSIONI DI VECCHIATA E DELLE RELATIVE SPESE DI AMMINISTRAZIONE DI CUI ALL'ART. 37, COMMA 6, DELLA LEGGE N. 86/1989	1.761.118.028,00	0,00	1.761.118.028,00	1.761.118.028,00	0,00	0,00	0,00	0,00	1.761.118.028,00	1.761.118.028,00	0,00	0,00

Codice Capitolo ex DPR 97/7003	Denominazione Capitolo	Variazioni		Previdioni definitive	Somma accertata		Variazioni		Totali	Gestione di cassa		Totale residui alivi al termine dell'esercizio
		In aumento	In diminuzione		Totale accertamenti	Differenza rispetto alle previsioni definitive	Iniziali	Differenza rispetto alle previsioni definitive		Ritaccostati	Previdioni definitive	
BE120018	CONTRIBUTO DELLO STATO A COPERTURA DEGLI ONERI PENSIONISTICI DERIVANTI DAL RICONOSCIMENTO DEI BENEFICI PREVIDENZIALI (ART. 14, COMMA 9, DELLA LEGGE N. 38/1984) E DEI CONTRIBUTI ESPOSTI ALL'INAMMOTO AI SENSI DELL'ART. 3, COMMA 132, E DELL'ART. 4, COMMA 246, DELLA LEGGE N. 350/2003	0,00	0,00	487.000.000,00	487.000.000,00	0,00	0,00	0,00	487.000.000,00	487.000.000,00	0,00	0,00
BE120019	CONTRIBUTO DELLO STATO A COPERTURA DEGLI ONERI PENSIONISTICI DERIVANTI DALLA ESTENSIONE AI BENEFICI PREVIDENZIALI DEI CONTRIBUTI ESPOSTI ALL'INAMMOTO (ART. 13, COMMA 8, LEGGE N. 267/1982) E AI LAVORATORI ESPOSTI AL RISCHIO CHIMICO DA CLORO, NITRO E AMMINE AI SENSI DELL'ART. 3, COMMA 135, DELLA LEGGE N. 350/2003	0,00	0,00	8.000.000,00	8.000.000,00	0,00	0,00	0,00	8.000.000,00	8.000.000,00	0,00	0,00
BE120020	RIMBORSO DA PARTE DELLO STATO DEL DISAVANZO DI GESTIONE DELLA GESTIONE SPECIALE PER I PENSIONATI INFERMI (ART. 13, COMMA 136, DELLA LEGGE N. 350/2003) AL SOPPRESSO FONDO PREVIDENZIALE E ASSISTENZIALE DEGLI SPEDIZIONIERI DOGANALI - ART. 3, COMMA 3, DELLA LEGGE N. 230/1987	32.820.799,24	374.208,86	32.246.590,38	31.882.381,52	358.208,86	0,00	0,00	32.176.793,86	32.176.793,86	0,00	32.176.793,86
BE120021	CONTRIBUTO DELLO STATO A COPERTURA DEGLI ONERI DERIVANTI DALLA PREGAZIONE AUTOMATICA PER I PENSIONATI INFERMI (ART. 13, COMMA 136, DELLA LEGGE N. 350/2003) E DALLA PREGAZIONE AUTOMATICA PER I PENSIONATI INFERMI (ART. 11, C. 5 E 31 DELLA LEGGE N. 537/1983)	523.288.070,00	0,00	523.288.070,00	513.850.000,00	9.438.070,00	0,00	0,00	523.288.070,00	517.850.000,00	5.438.070,00	0,00
BE120022	CONTRIBUTO DELLO STATO DI CUI ALLA LEGGE N. 38/1984 PER LA COPERTURA DEGLI ONERI PENSIONISTICI A FAVORE DEI BENEFICIARI DELLA PREGAZIONE AUTOMATICA PER I PENSIONATI INFERMI (ART. 11, C. 5 E 31 DELLA LEGGE N. 537/1983) E DELLA MUTUALITA' PENSIONI DI CUI ALL'ART. 59, COMMI 1, 2 E 4, DELL'IMPOSTO AGGIUNTIVO A FAVORE DEI TITOLARI DI PENSIONE AL DAL COMPLETO TRAPIANTO DI REVERENDI (ART. 2 DELLA LEGGE N. 346/2006) (GLI EFFETTI SONO STATI FATTI SALVI DALLA LEGGE N. 38/2006)	652.768.000,00	0,00	652.768.000,00	652.768.000,00	0,00	0,00	0,00	652.768.000,00	652.768.000,00	0,00	0,00
BE120023	CONTRIBUTO DELLO STATO A COPERTURA DEGLI ONERI DERIVANTI DAI BENEFICI PENSIONISTICI A FAVORE DEI BENEFICIARI E DEGLI INVALIDI CON DIRITTO ALLA PREGAZIONE AUTOMATICA PER I PENSIONATI INFERMI (ART. 11, C. 5 E 31 DELLA LEGGE N. 537/1983)	413.18.832,00	0,00	413.18.832,00	413.18.832,00	0,00	0,00	0,00	413.18.832,00	413.18.832,00	0,00	0,00
BE120024	CONTRIBUTO DELLO STATO A COPERTURA DEGLI ONERI DERIVANTI DAI BENEFICI PENSIONISTICI A FAVORE DEI BENEFICIARI E DEGLI INVALIDI CON DIRITTO ALLA PREGAZIONE AUTOMATICA PER I PENSIONATI INFERMI (ART. 11, C. 5 E 31 DELLA LEGGE N. 537/1983)	2.685.570,00	0,00	2.685.570,00	2.685.570,00	0,00	0,00	0,00	2.685.570,00	2.685.570,00	0,00	0,00
BE120025	CONTRIBUTO DELLO STATO A COPERTURA DEGLI ONERI DERIVANTI DAI BENEFICI PENSIONISTICI A FAVORE DEI BENEFICIARI E DEGLI INVALIDI CON DIRITTO ALLA PREGAZIONE AUTOMATICA PER I PENSIONATI INFERMI (ART. 11, C. 5 E 31 DELLA LEGGE N. 537/1983)	24.785.831,00	0,00	24.785.831,00	24.785.831,00	0,00	0,00	0,00	24.785.831,00	24.785.831,00	0,00	0,00
BE120026	CONTRIBUTO DELLO STATO A COPERTURA DEGLI ONERI DERIVANTI DAI BENEFICI PENSIONISTICI A FAVORE DEI BENEFICIARI E DEGLI INVALIDI CON DIRITTO ALLA PREGAZIONE AUTOMATICA PER I PENSIONATI INFERMI (ART. 11, C. 5 E 31 DELLA LEGGE N. 537/1983)	60.000.000,00	0,00	60.000.000,00	60.000.000,00	0,00	0,00	0,00	60.000.000,00	60.000.000,00	0,00	0,00

XVI LEGISLATURA — DISEGNI DI LEGGE E RELAZIONI — DOCUMENTI

Codice Capolo ex DPR 87/2003	Denominazione Capolo	Variazioni		Previsioni definitive		Somme accertate		Differenza rispetto alle previsioni definitive		Gestione dei residui			Gestione di cassa		Totale residui attivi al termine dell'esercizio
		In aumento	In diminuzione	Previsioni definitive	Totale accertamenti	Differenza rispetto alle previsioni definitive	Iniziati	Variazioni	Totali	Previsioni definitive	Riscossioni	Differenza rispetto alle previsioni definitive			
BE120353	CONTRIBUTO DELLO STATO A COPERTURA DEGLI ONERI PENSIONISTICI DERIVANTI DALLA ESTENSIONE DELL'ART. 18, C. 8 DELLA LEGGE N. 179/2002 IN FAVORE DEI LAVORATORI E DEI LAVORATORI E DEI LAVORATORI ESPOSTI ALL'AMBITO ART. 38, G. 3 DELLA LEGGE N. 289/2002	0,00	0,00	543.000.000,00	0,00	543.000.000,00	543.000.000,00	0,00	543.000.000,00	543.000.000,00	0,00	543.000.000,00	0,00	543.000.000,00	0,00
BE120352	ONERI DERIVANTI DALL'INCREMENTO DELLE AGGIORNAMENTI SOCIALI DEI TRATTAMENTI PENSIONISTICI E DEI TRATTAMENTI PENSIONISTICI DISAGIATI ART. 38 DELLA LEGGE N. 48/2001	0,00	0,00	1.081.120.000,00	0,00	1.081.120.000,00	1.081.120.000,00	0,00	1.081.120.000,00	1.081.120.000,00	0,00	1.081.120.000,00	0,00	1.081.120.000,00	0,00
BE120353	CONTRIBUTO DELLO STATO A COPERTURA DEGLI ONERI DERIVANTI DALL'ART. N. 43, COMMA 3, DELLA LEGGE N. 449/2001 RELATIVAMENTE AI LAVORATORI DELLA PICCOLA PESCA MARITTIMA E DELLE ACQUE INTERIORE	0,00	0,00	1.033.314,00	0,00	1.033.314,00	1.033.314,00	0,00	1.033.314,00	1.033.314,00	0,00	1.033.314,00	0,00	1.033.314,00	0,00
BE120354	CONTRIBUTO DELLO STATO A COPERTURA DEGLI ONERI RELATIVI ALLE MAGGIORAZIONI SOCIALI - ART. 1 E 2 DELLA LEGGE N. 544/1981 E ART. 70, COMMA 7, DELLA LEGGE N. 389/2000 DERIVANTI DALLA MODIFICA DEI REQUISITI REDDITUALI DI CUI ALL'ART. 1, COMMA 5, DEL D.L. N. 50/1991	0,00	0,00	310.000.000,00	0,00	310.000.000,00	310.000.000,00	0,00	310.000.000,00	310.000.000,00	0,00	310.000.000,00	0,00	310.000.000,00	0,00
BE120355	AVANZAMENTO DELLO STATO A COPERTURA DEGLI ONERI DERIVANTI DAL PENSIONAMENTO ANTICIPATO DEI LAVORATORI DIPENDENTI DALLE IMPRESE DEL GRUPPO AUTALIA - ART. 1, COMMA 5, DEL D.L. N. 549/1981 CONVERTITO NELLA LEGGE N. 84/1986	0,00	0,00	160.000.000,00	0,00	160.000.000,00	160.000.000,00	0,00	160.000.000,00	160.000.000,00	0,00	160.000.000,00	0,00	160.000.000,00	0,00
BE120356	CONTRIBUTO DELLO STATO A COPERTURA DELLA TOTALIZZAZIONE DEI PERIODI ASSICURATIVI AI SENSI DELLA RT. 8 DEL D.LGS. 42/2000	0,00	0,00	1.198.000.000,00	0,00	1.198.000.000,00	1.198.000.000,00	0,00	1.198.000.000,00	1.198.000.000,00	0,00	1.198.000.000,00	0,00	1.198.000.000,00	0,00
BE120357	CONTRIBUTI DELLO STATO A COPERTURA DEGLI ONERI DERIVANTI DALL'EROGAZIONE DI UNA SOMMA PER IL RINNOVAMENTO DEI CONTRIBUENTI DI CUI ALL'ART. 1, COMMA 2, 3, 4, 5, 6, 7, 8, 9, 10, 11, 12, 13, 14, 15, 16, 17, 18, 19, 20, 21, 22, 23, 24, 25, 26, 27, 28, 29, 30, 31, 32, 33, 34, 35, 36, 37, 38, 39, 40, 41, 42, 43, 44, 45, 46, 47, 48, 49, 50, 51, 52, 53, 54, 55, 56, 57, 58, 59, 60, 61, 62, 63, 64, 65, 66, 67, 68, 69, 70, 71, 72, 73, 74, 75, 76, 77, 78, 79, 80, 81, 82, 83, 84, 85, 86, 87, 88, 89, 90, 91, 92, 93, 94, 95, 96, 97, 98, 99, 100	0,00	0,00	1.259.861.171,72	0,00	1.259.861.171,72	1.259.861.171,72	0,00	1.259.861.171,72	1.259.861.171,72	0,00	1.259.861.171,72	0,00	1.259.861.171,72	0,00
BE120358	CONTRIBUTI DELLO STATO A COPERTURA DEGLI ONERI DERIVANTI DALLA MODIFICA DELLA RIVALUTAZIONE AUTOMATICA DELLE PENSIONI DI CUI ALL'ART. 5, COMMA 4, DEL D.L. N. 81/2007 CONVERTITO NELLA LEGGE N. 120/2007	0,00	0,00	88.000.000,00	0,00	88.000.000,00	88.000.000,00	0,00	88.000.000,00	88.000.000,00	0,00	88.000.000,00	0,00	88.000.000,00	0,00
BE120359	CONTRIBUTO DELLO STATO A COPERTURA DEI MAGGIORI ONERI PER RATE DI PENSIONE A FAVORE DEI LAVORATORI DELL'INDUSTRIA MINERARIA SICILIANA DERIVANTI DALL'ATTUAZIONE DELL'ART. 1, COMMA 285, DELLA LEGGE N. 286/2005	0,00	0,00	2.800.000,00	0,00	2.800.000,00	2.800.000,00	0,00	2.800.000,00	2.800.000,00	0,00	2.800.000,00	0,00	2.800.000,00	0,00
BE120360	CONTRIBUTI DELLO STATO A COPERTURA DEGLI ONERI PENSIONISTICI DERIVANTI DALLA RICOSTRUZIONE DELLE POSIZIONI ASSICURATIVE RELATIVE A PERIODI DI LAVORO IN ALBANIA AI SENSI DELL'ART. 1, COMMA 1184, DELLA LEGGE N. 286/2005	0,00	0,00	214.000.000,00	0,00	214.000.000,00	214.000.000,00	0,00	214.000.000,00	214.000.000,00	0,00	214.000.000,00	0,00	214.000.000,00	0,00
BE120361	CONTRIBUTO DELLO STATO A COPERTURA DEGLI ONERI RELATIVI ALLE AGGIORNAMENTI SOCIALI LEGALI DI LAUREA E PER LA TOTALIZZAZIONE DEI PERIODI CONTRIBUTIVI AI FINI PENSIONISTICI - ART. 5, COMMA 8, DEL D.L. N. 81/2007 CONVERTITO NELLA LEGGE N. 120/2007	0,00	0,00	2.000.000,00	0,00	2.000.000,00	2.000.000,00	0,00	2.000.000,00	2.000.000,00	0,00	2.000.000,00	0,00	2.000.000,00	0,00
BE120362	CONTRIBUTO DELLO STATO A COPERTURA DEGLI ONERI DERIVANTI DAI BENEFICI CONNESSI CON IL PERMESSO DI SOGGIORNO - ART. 3 DEL D.LGS. N. 97/2007	0,00	0,00	8.338.000,00	0,00	8.338.000,00	8.338.000,00	0,00	8.338.000,00	8.338.000,00	0,00	8.338.000,00	0,00	8.338.000,00	0,00
BE120363	CONTRIBUTO DELLO STATO A COPERTURA DEGLI ONERI DERIVANTI DAI BENEFICI CONNESSI CON IL DIRITTO DI SOGGIORNO DEI CITTADINI DELL'UNIONE EUROPEA E DEI LORO FAMILIARI - ART. 24 DEL D.LGS. N. 97/2007	0,00	0,00	8.000.000,00	0,00	8.000.000,00	8.000.000,00	0,00	8.000.000,00	8.000.000,00	0,00	8.000.000,00	0,00	8.000.000,00	0,00
BE120364	CONTRIBUTO DELLO STATO A COPERTURA DEGLI ONERI PER PENSIONI IN REVERSIBILITA A SOGGETTI INABILI DI CUI ALL'ART. 46 DEL D.L. N. 248/2007 CONVERTITO NELLA LEGGE N. 31/2008	0,00	0,00	1.800.000,00	0,00	1.800.000,00	1.800.000,00	0,00	1.800.000,00	1.800.000,00	0,00	1.800.000,00	0,00	1.800.000,00	0,00

Codice Capolo 977903	Denominazione Capolo	Verziona		Previsioni definitive		Somme accertate		Gestione dei residui		Gestione di cassa		Totale residui attivi al termine dell'esercizio
		In aumento	In diminuzione	Previsioni definitive	Totale accertamenti	Differenza rispetto alle previsioni definitive	Verziona	Isolati	Verziona	Previsioni definitive	Riscossioni	
BE1203245	CONTRIBUTO DELLO STATO A COPERTURA DEGLI ONERI DERIVANTI DAI PENSIONAMENTI ANTICIPATI DEI LAVORATORI BENEFICIARI DEGLI ASSEGNI STRAORDINARI PER IL SOSTEGNO DEL REDDITO DI CHI ALL'ART. 6, COMMA 1, LETT. B), DEL D.L. N. 3520/83 - COMMA 1, LETT. B), DEL D.L. N. 2262/85 CONVERTITO NELLA LEGGE N. 246/85	0,00	30.000.000,00	0,00	30.000.000,00	30.000.000,00	0,00	0,00	0,00	30.000.000,00	30.000.000,00	0,00
BE1203246	CONTRIBUTO DELLO STATO A COPERTURA DEGLI ONERI PER PENSIONI DEL FONDO DI PREVIDENZA DEL PERSONALE IN VOLO DI CHI ALL'ART. 1, QUATER, COMMA 2, DEL D.L. N. 246/85 CONVERTITO NELLA LEGGE N. 246/85	0,00	0,00	0,00	0,00	38.358.977,00	38.358.977,00	0,00	0,00	0,00	0,00	38.358.977,00
BE1203251	CONTRIBUTO DELLO STATO A COPERTURA DEI TRATTAMENTI DI INTEGRAZIONE SALARIALE STRAORDINARIA LEGGE N. 1119/1984, N. 464/1972 E N. 304/1971	0,00	0,00	0,00	0,00	10.328.138,00	10.328.138,00	0,00	0,00	10.328.138,00	10.328.138,00	0,00
BE1203252	TRATTAMENTI DI INTEGRAZIONE SALARIALE STRAORDINARIA PREVISTI PER IL 1986 E SUCCESSIVI ANNI - ART. 18, C. 3, LEGGE N. 471/1986 E ART. 8, C. 2, LEGGE N. 9/191986	6.1974.826,00	0,00	0,00	6.1974.826,00	6.1974.826,00	0,00	0,00	0,00	6.1974.826,00	6.1974.826,00	0,00
BE1203253	CONTRIBUTO DELLO STATO A COPERTURA DELLE SPESE DI FUNZIONAMENTO COMESSE CON ONERI PER LA COPERTURA DEI TRATTAMENTI DI INTEGRAZIONE SALARIALE STRAORDINARIA LEGGE N. 1119/1984, N. 464/1972 E N. 304/1971	203.843.298,00	0,00	0,00	203.843.298,00	203.843.298,00	0,00	0,00	0,00	203.843.298,00	203.843.298,00	0,00
BE1203254	CONTRIBUTO DELLO STATO A COPERTURA DEGLI ONERI DERIVANTI DALLA PROROGA DEI TRATTAMENTI DI DISOCCUPAZIONE ORDINARIA DI MOBILITÀ E DI DISOCCUPAZIONE SPECIALE PER L'INDIZIA DI CHI ALL'ART. 4 DEL D.L. N. 570/1986 CONVERTITO NELLA LEGGE N. 570/86	138.000,00	0,00	0,00	138.000,00	138.000,00	0,00	0,00	0,00	138.000,00	138.000,00	0,00
BE1203255	CONTRIBUTO DELLO STATO A COPERTURA DEGLI ONERI DERIVANTI DAL CORPO NAZIONALE SOCCORSO ALPINO E LEOPOLDO DEL CLUB ALPINO ITALIANO - ART. 1, COMMA 4, DELLA LEGGE N. 167/1982	61.643.880,00	0,00	0,00	61.643.880,00	61.643.880,00	0,00	0,00	0,00	61.643.880,00	61.643.880,00	0,00
BE1203256	CONTRIBUTO DELLO STATO A COPERTURA DEGLI ONERI DERIVANTI DAL D.L. N. 308/1988 CONVERTITO NELLA LEGGE N. 308/1988	1.548.371,00	0,00	0,00	1.548.371,00	1.548.371,00	0,00	0,00	0,00	1.548.371,00	1.548.371,00	0,00
BE1203257	CONTRIBUTO DELLO STATO A COPERTURA DEGLI ONERI DERIVANTI DAI TRATTAMENTI ORDINARI E SPECIALI DI DISOCCUPAZIONE DI CHI ALL'ART. 1, COMMA 1, DELLA LEGGE N. 17/1984 CONVERTITO NELLA LEGGE N. 17/84	5.164.262,00	0,00	0,00	5.164.262,00	5.164.262,00	0,00	0,00	0,00	5.164.262,00	5.164.262,00	0,00
BE1203258	CONTRIBUTO DELLO STATO A COPERTURA DEGLI ONERI PER INTEGRAZIONE SALARIALE STRAORDINARIA E INCENTIVI DI MOBILITÀ DI CHI ALL'ART. 2 DELLA LEGGE N. 109/1986 E ALL'ART. 4 DELLA LEGGE N. 109/86	0,00	0,00	0,00	0,00	20.000.000,00	20.000.000,00	0,00	0,00	0,00	20.000.000,00	0,00
BE1203259	CONTRIBUTO DELLO STATO A COPERTURA DEGLI ONERI DERIVANTI DAI TRATTAMENTI DI INTEGRAZIONE SALARIALE ORDINARIA AI LAVORATORI DELLE AZIENDE INDUSTRIALI DELL'INDOTTO AUTOMOBILISTICO DI CHI ALL'ART. 1, COMMA 4, DELLA LEGGE N. 311/2004	280.248.777,00	0,00	0,00	280.248.777,00	280.248.777,00	0,00	0,00	0,00	280.248.777,00	280.248.777,00	0,00
BE1203260	CONTRIBUTO DELLO STATO A COPERTURA DEGLI ONERI DERIVANTI DAI TRATTAMENTI DI INTEGRAZIONE SALARIALE ORDINARIA PER L'AGRICOLTURA CON REQUISITI NORMALI DALL'ESTENSIONE DELLA STESSA INCENTIVI A NOVE MESI PER I SOGGETTI CON ETÀ INFERIORE A 50 ANNI DI CHI ALL'ART. 78, COMMA 10, DELLA LEGGE N. 380/2004 E PER ONERI PER LA COPERTURA DELL'INDEMNITÀ DI CHI ALL'ART. 1, COMMA 10, LETT. B), DEL D.L. N. 348/2003 (CUI EFFETTI SONO STATI FATTI SALVI DALLA LEGGE N. 384/2003)	418.833.400,00	0,00	0,00	418.833.400,00	418.833.400,00	0,00	0,00	0,00	418.833.400,00	418.833.400,00	0,00
BE1203261	CONTRIBUTO DELLO STATO A COPERTURA DEI MAGGIORI ONERI PER INCENTIVI DI DISOCCUPAZIONE NON AGRICOLA CON REQUISITI NORMALI AI SENSI DELL'ART. 1, COMMA 4, DELLA LEGGE N. 180/2005	200.130.000,00	0,00	0,00	200.130.000,00	200.130.000,00	0,00	0,00	0,00	200.130.000,00	200.130.000,00	0,00
BE1203262	CONTRIBUTO DELLO STATO A COPERTURA DEGLI ONERI DELL'INDEMNITÀ DI MOBILITÀ DI CHI ALL'ART. 3, COMMA 4, E 5, COMMA 3 E 4, DEL D.L. N. 268/1984 CONVERTITO NELLA LEGGE N. 451/1984	0,00	0,00	0,00	0,00	80.082.202,00	80.082.202,00	0,00	0,00	80.082.202,00	80.082.202,00	0,00

Codice Capiblo art DPR 977/2003	Denominazione Capiblo	Previsioni iniziali		Variazioni		Previsioni definitive	Sommo accertato		Gestione dei residui		Totale	Previsioni definitive	Quotazione di cassa Riscossioni	Differenza rispetto alle previsioni definitive	Totale residui ad al termine dell'esercizio
		In aumento	In diminuzione	Totale accordamenti	Differenza rispetto alle previsioni definitive		Iniziali	Variazioni							
BE1203281	CONTRIBUTO DELLO STATO A COPERTURA DEGLI ONERI DERIVANTI DALLA RIDUZIONE CONTRIBUTIVA A FAVORE DELLE IMPRESE ADIBITO CON LA LEGGE N. 481/1993, D.L. N. 451/1993 CONVERTITO NELLA LEGGE N. 401/1993 E SUCCESSIVE DISPOSIZIONI	255.900.000,00	0,00	255.900.000,00	0,00	255.900.000,00	255.900.000,00	0,00	62.571.974,43	0,00	62.571.974,43	238.328.025,57	310.185.135,15	74.236.108,18	18.227.718,23
BE1203282	ONERI DERIVANTI DALLE AGEVOLAZIONI CONTRIBUTIVE PER CONTRATTI DI FORMAZIONE E RIFORMAZIONE PER CONTRATTI DI APPRENDISTATO DI CUI ALL'ART. 18 DELLA LEGGE N. 196/1997	61.874.828,00	0,00	61.874.828,00	0,00	61.874.828,00	61.874.828,00	0,00	0,00	0,00	0,00	61.874.828,00	61.874.828,00	0,00	0,00
BE1203283	CONTRIBUTO DELLO STATO A COPERTURA DEGLI ONERI DERIVANTI DALLE AGEVOLAZIONI CONTRIBUTIVE PER CONTRATTI DI APPRENDISTATO DI CUI ALL'ART. 18 DELLA LEGGE N. 196/1997	288.051.288,00	0,00	288.051.288,00	0,00	288.051.288,00	288.051.288,00	0,00	0,00	0,00	0,00	288.051.288,00	288.051.288,00	0,00	0,00
BE1203284	RIMBORSO DELLO STATO A COPERTURA DEGLI ONERI DERIVANTI DALLE AGEVOLAZIONI CONTRIBUTIVE PER CONTRATTI DI APPRENDISTATO DI CUI ALL'ART. 18 DEL D.L. N. 918/1994 CONVERTITO NELLA LEGGE N. 1089/1994	24.800.000,00	0,00	24.800.000,00	0,00	24.800.000,00	24.800.000,00	0,00	117.559.718,00	0,00	117.559.718,00	23.297.816,14	0,00	-23.297.816,14	127.716.807,86
BE1203285	RIMBORSO DELLO STATO A COPERTURA DEGLI ONERI PER SOGRI CONTRIBUTIVI NEL MEZZOGIORNO - ART. 21, COMMA QUINTO, LETT. B, DELLA LEGGE N. 189/1978	0,00	0,00	0,00	0,00	0,00	0,00	0,00	11.207.213,32	0,00	11.207.213,32	0,00	0,00	11.207.213,32	0,00
BE1203286	RIMBORSO DELLO STATO A COPERTURA DEGLI ONERI PER SOGRI CONTRIBUTIVI A FAVORE DI IMPRESE DELLE PROVINCE DI TRESTE E GORIZIA - ART. 4 DELLA LEGGE N. 29/1985	0,00	0,00	0,00	0,00	0,00	0,00	0,00	2.073,84	0,00	2.073,84	0,00	0,00	2.073,84	0,00
BE1203287	RIMBORSO DELLO STATO DEGLI ONERI PER INDIZIONI CONTRIBUTIVE A FAVORE DEI DATORI DI LAVORO (TAVANTI) ALLE SPORTELEGGI (ART. 15, COMMA 1, DEL D.L. N. 31/1987 CONVERTITO NELLA LEGGE N. 389/1987)	267.700.000,00	0,00	267.700.000,00	400.000,00	268.100.000,00	268.100.000,00	0,00	34.717.447,11	0,00	34.717.447,11	2.211.240,16	30.506.206,95	36.928.688,00	41.227.927,85
BE1203288	RIMBORSO DELLO STATO PER SOGRI DI CUI ALL'ART. 1 DEL D.M. 5 AGOSTO 1994, ALL'ART. 19, COMMA 5, DEL D.L. N. 286/1994 CONVERTITO NELLA LEGGE N. 451/1994 E SUCCESSIVE DISPOSIZIONI (ART. 19, COMMA 5, DEL D.L. N. 31/1987 CONVERTITO NELLA LEGGE N. 301/1987)	900.000,00	0,00	900.000,00	0,00	900.000,00	900.000,00	0,00	14.078.511,77	0,00	14.078.511,77	4.268.842,88	0,00	-4.268.842,88	18.236.852,88
BE1203289	RIMBORSO DELLO STATO DEGLI ONERI DERIVANTI DAI CONTRIBUTI E DAGLI SOGRI CONTRIBUTIVI A FAVORE DELLE IMPRESE DI CUI ALL'ART. 4, COMMI 17 E 21, DELLA LEGGE N. 449/1991 E ALL'ART. 3, COMMA 5, DELLA LEGGE N. 481/1993	7.800.000,00	0,00	7.800.000,00	0,00	7.800.000,00	7.800.000,00	0,00	21.293.384,15	0,00	21.293.384,15	18.432.874,58	0,00	-18.432.874,58	28.718.207,15
BE1203290	CONTRIBUTO DELLO STATO A COPERTURA DELLE SPESE DI FUNZIONAMENTO CONNESSE CON ONERI PER SOGRI E ALTRE AGEVOLAZIONI CONTRIBUTIVE PROGRAMMATE PER LA COPERTURA DEGLI ONERI DERIVANTI DALLE AGEVOLAZIONI CONTRIBUTIVE DELL'ART. 37, COMMA 5, DELLA LEGGE N. 196/1997	38.000.000,00	0,00	38.000.000,00	0,00	38.000.000,00	38.000.000,00	0,00	0,00	0,00	0,00	38.000.000,00	38.000.000,00	0,00	0,00
BE1203291	CONTRIBUTO DELLO STATO PER LA COPERTURA DELLA COPERTURA DEGLI ONERI DERIVANTI DALLE AGEVOLAZIONI CONTRIBUTIVE DELL'ART. 37, COMMA 5, DELLA LEGGE N. 196/1997	8.000.189.287,00	0,00	8.000.189.287,00	0,00	8.000.189.287,00	8.000.189.287,00	0,00	0,00	0,00	0,00	8.000.189.287,00	8.000.189.287,00	0,00	0,00
BE1203292	RIMBORSO DELLO STATO PER SOGRI DI CUI ALL'ART. 1, COMMA 2, DELLA LEGGE N. 7/1993 CONVERTITO NELLA LEGGE N. 101/1993 E SUCCESSIVE DISPOSIZIONI E ALL'ART. 2 DEL D.L. N. 101/1993 CONVERTITO NELLA LEGGE N. 101/1993 E SUCCESSIVE DISPOSIZIONI	0,00	0,00	0,00	0,00	0,00	0,00	0,00	188.319,56	0,00	188.319,56	0,00	0,00	188.319,56	0,00
BE1203293	RIMBORSO DELLO STATO A COPERTURA DEGLI ONERI DERIVANTI DAL MEZZOGIORNO AD INCREMENTO DEI LIVELLI OCCUPAZIONALI DI CUI ALL'ART. 1, COMMA 2, DEL D.L. N. 7/1993 CONVERTITO NELLA LEGGE N. 101/1993 E SUCCESSIVE DISPOSIZIONI E ALL'ART. 2 DEL D.L. N. 101/1993 CONVERTITO NELLA LEGGE N. 101/1993 E SUCCESSIVE DISPOSIZIONI	23.18.000.000,00	0,00	23.18.000.000,00	0,00	23.18.000.000,00	23.18.000.000,00	0,00	0,00	0,00	0,00	2.681.540.000,00	2.581.540.000,00	0,00	0,00
BE1203294	RIMBORSO DA PARTE DELLO STATO DEGLI SOGRI CONTRIBUTIVI DAI CONTRIBUTI E DAGLI SOGRI CONTRIBUTIVI DI CUI ALL'ART. 1, COMMA 181 E 182, DELLA LEGGE N. 286/2005	0,00	0,00	0,00	0,00	0,00	0,00	0,00	68.583.000,24	0,00	68.583.000,24	68.583.000,00	68.583.000,00	0,00	68.583.000,24
BE1203295	RIMBORSO DELLO STATO A COPERTURA DEGLI ONERI DERIVANTI DALLE AGEVOLAZIONI CONTRIBUTIVE A FAVORE DEI DATORI DI LAVORO (TAVANTI) ALLE SPORTELEGGI (ART. 15, COMMA 1, DEL D.L. N. 31/1987 CONVERTITO NELLA LEGGE N. 389/1987)	1.410.200.000,00	0,00	1.410.200.000,00	0,00	1.410.200.000,00	1.410.200.000,00	0,00	0,00	0,00	0,00	1.410.200.000,00	1.410.200.000,00	0,00	0,00
BE1203296	RIMBORSO DELLO STATO A COPERTURA DEGLI ONERI DERIVANTI DALLE AGEVOLAZIONI CONTRIBUTIVE A FAVORE DEI DATORI DI LAVORO (TAVANTI) ALLE SPORTELEGGI (ART. 15, COMMA 1, DEL D.L. N. 31/1987 CONVERTITO NELLA LEGGE N. 389/1987)	0,00	0,00	0,00	0,00	0,00	0,00	0,00	122.775.568,82	0,00	122.775.568,82	0,00	160.000.000,00	-37.224.431,18	188.775.568,82
BE1203297	CONTRIBUTO DELLO STATO A COPERTURA DEGLI ONERI DERIVANTI DAGLI INCENTIVI ALL'OCCUPAZIONE DEI LAVORATORI ANZIANI DI CUI ALL'ART. 75 E DAGLI ESONERI CONTRIBUTIVI DI CUI ALL'ART. 120, COMMA 1 E 2, DELLA LEGGE N. 388/2000	0,00	0,00	0,00	0,00	0,00	0,00	0,00	0,00	0,00	0,00	0,00	1.240.580.500,00	-1.240.580.500,00	0,00

XVI LEGISLATURA — DISEGNI DI LEGGE E RELAZIONI — DOCUMENTI

Codice Capitulo ex DPR 97/2003	Denominazione Capitulo	Previsioni Iniziali		Variazioni		Previsioni definitive	Totale accantonamenti	Differenza rispetto alle previsioni definitive	Iniziali	Gestione dei residui		Totali	Previsioni definitive	Ritocazioni	Differenza rispetto alle previsioni definitive	Totale residui attivi al termine dell'esercizio
		In aumento	In diminuzione	Variazioni	Variazioni											
BE 1203297	CONTRIBUTO DELLO STATO A COPERTURA DEGLI ONERI DERIVANTI DAGLI SGRAVI CONTRIBUTIVI A FAVORE DELLE IMPRESE CHE ATTUANO I PROGRAMMI DI RINNOVAMENTO AI BENI DELL'ART. 1, COMMA 1, DELLA LEGGE N. 384/2000	0,00	0,00	0,00	0,00	0,00	308.073,84	308.073,84	174.697,34	0,00	0,00	174.697,34	0,00	0,00	0,00	479.394,18
BE 1203298	CONTRIBUTO DELLO STATO A COPERTURA DEGLI ONERI DERIVANTI DAI BENEFICI CONTRIBUTIVI DI CUI ALL'ART. 8, COMMA 4, E 26, COMMA 8, DELLA LEGGE 22/1991 A FAVORE DEI DATORI DI LAVORO PER LA COPERTURA DEI COSTI DI GESTIONE DELL'AMMINISTRAZIONE STRAORDINARIA, ART. 1, COMMA 2, DEL D.L. N. 22/2003 CONVERTITO NELLA LEGGE N. 47/2003	0,00	0,00	0,00	0,00	0,00	0,00	0,00	746.163,95	0,00	0,00	746.163,95	0,00	0,00	746.163,95	0,00
BE 1203300	CONTRIBUTO DELLO STATO A FAVORE DELLA COSTITUZIONE DEGLI INTERVENTI ASSISTENZIALI E DI NATURE ASSISTENZIALI PER LA COPERTURA INTEGRALE COPERTURA DEGLI ONERI PER SGRAVI E AL TRE AGEVOLAZIONI CONTRIBUTIVE DI CUI ALL'ART. 57 DELLA LEGGE N. 84/1989	1.335.357,14	51.360.338,81	0,00	0,00	1.387.432.347,24	1.941.811.068,95	-346.527.284,76	1.245.591.013,18	0,00	0,00	1.245.591.013,18	0,00	0,00	-82.276.263,26	2.187.507.076,93
BE 1203301	CONTRIBUTO DELLO STATO A COPERTURA DEGLI ONERI DERIVANTI DAGLI SGRAVI CONTRIBUTIVI PER I BENEFICIARI DELLE AZIENDE E DELLE SOCIETA' LOCALI DI CUI ALL'ART. 44 DELLA LEGGE N. 446/2001	0,00	0,00	0,00	0,00	31.547.007,00	31.547.007,00	0,00	0,00	0,00	0,00	31.547.007,00	0,00	0,00	0,00	0,00
BE 1203302	CONTRIBUTO DELLO STATO A COPERTURA DEGLI ONERI PER TRATTAMENTI DI FAMIGLIA RASSEGNA TI PER LA COPERTURA DEGLI ONERI DERIVANTI DALLE AGEVOLAZIONI CONTRIBUTIVE DI CUI ALL'ART. 29/1992 DI CUI ALL'ART. 1, COMMA 78, LETTERA A), PUNTO 2) DELLA LEGGE N. 29/2000	154.000.000,00	0,00	0,00	0,00	454.000.000,00	454.000.000,00	0,00	0,00	0,00	0,00	454.000.000,00	0,00	0,00	0,00	0,00
BE 1203303	CONTRIBUTO DELLO STATO A COPERTURA DEGLI ONERI DERIVANTI DAI BENEFICI CONTRIBUTIVI DI CUI ALL'ART. 1, COMMA 1187, DELLA LEGGE N. 286/2008	1.111.000,00	0,00	0,00	0,00	1.111.000,00	0,00	-1.111.000,00	0,00	0,00	0,00	1.111.000,00	0,00	0,00	-1.111.000,00	0,00
BE 1203305	CONTRIBUTO DELLO STATO A COPERTURA DEGLI ONERI DERIVANTI DAGLI SGRAVI CONTRIBUTIVI PER LA COPERTURA DEI COSTI DI GESTIONE DI CUI ALL'ART. 1, COMMA 78, LETTERA A), PUNTO 2) DELLA LEGGE N. 29/2000	512.000.000,00	41.000.000,00	0,00	0,00	833.000.000,00	833.000.000,00	0,00	0,00	0,00	0,00	833.000.000,00	0,00	0,00	0,00	0,00
BE 1203306	CONTRIBUTO DELLO STATO A COPERTURA DEGLI ONERI DERIVANTI DALLA SOPPRESSIONE DEL CONTRIBUTO SUL LAVORO STRAORDINARIO DI CUI ALL'ART. 2, COMMA 19, DELLA LEGGE N. 548/1995 - ART. 1, COMMA 78, LETTERA A), PUNTO 2) DELLA LEGGE N. 29/2000	176.000.000,00	0,00	176.000.000,00	0,00	0,00	0,00	-176.000.000,00	0,00	0,00	0,00	0,00	0,00	0,00	0,00	0,00
BE 1203307	CONTRIBUTO DELLO STATO A COPERTURA DEGLI ONERI DERIVANTI DALLE AGEVOLAZIONI CONTRIBUTIVE PER GLI ASSISTENTI ALL'INFANZIA QUALIFICATI O ACCREDITATI PRESSO LA PROVINCIA AUTONOMA DI BOZZANO - ART. 1, COMMA 78, DELLA LEGGE N. 29/2000	86.000.000,00	0,00	0,00	0,00	86.000.000,00	86.000.000,00	0,00	0,00	0,00	0,00	86.000.000,00	0,00	0,00	0,00	0,00
BE 1203308	CONTRIBUTO DELLO STATO A COPERTURA DEGLI ONERI DERIVANTI DALLE AGEVOLAZIONI CONTRIBUTIVE PER GLI APPRENDISTI ARTIGIANI E NON ARTIGIANI A FAVORE DEI DATORI DI LAVORO CON UN NUMERO DI ADDETTI PARI O INFERIORE A NOVE DI CUI ALL'ART. 1, COMMA 773, DELLA LEGGE N. 29/2000	340.000.000,00	0,00	0,00	0,00	340.000.000,00	340.000.000,00	0,00	0,00	0,00	0,00	340.000.000,00	0,00	0,00	0,00	0,00
BE 1203310	CONTRIBUTO DELLO STATO A COPERTURA DEGLI ONERI DERIVANTI DAI BENEFICI CONTRIBUTIVI PER I SOGGETTI INTERESSATI DALLA PROROGA DELLO STATO DI EMERGENZA NELLA PROVINCIA DI CATANIA PER L'ANNO 2006 DI CUI ALL'ART. 1, COMMA 1071, DELLA LEGGE N. 29/2000	0,00	30.000.000,00	0,00	0,00	30.000.000,00	0,00	-30.000.000,00	0,00	0,00	0,00	30.000.000,00	0,00	0,00	-30.000.000,00	0,00
BE 1203311	CONTRIBUTO DELLO STATO A COPERTURA DEGLI ONERI DERIVANTI DAI BENEFICI CONTRIBUTIVI PER LA CONTRATTAZIONE AZIENDALE E TERRITORIALE AI BENI DELL'ART. 1, COMMA 67, DELLA LEGGE N. 47/2007	0,00	84.864.000,00	0,00	0,00	84.864.000,00	84.864.000,00	-84.864.000,00	0,00	0,00	0,00	0,00	0,00	0,00	0,00	84.864.000,00
BE 1203312	CONTRIBUTO DELLO STATO A COPERTURA DELLE AGEVOLAZIONI CONTRIBUTIVE DI CUI ALL'ART. 1, COMMA 67, DELLA LEGGE N. 47/2007	0,00	250.000.000,00	0,00	0,00	250.000.000,00	250.000.000,00	0,00	0,00	0,00	0,00	250.000.000,00	0,00	0,00	0,00	250.000.000,00

Codice Capolo e DPR	Denominazione Capolo	Previsioni iniziali		Variazioni		Previsioni definitive	Somme accertate		Gestione dei residui		Gestione di cassa		Totale residui edivi al termine dell'esercizio
		In aumento	In diminuzione	Differenza rispetto alle previsioni definitive	Verificazioni		Totale	Previsioni definitive	Riscossioni	Differenza rispetto alle previsioni definitive			
BE1203345	CONTRIBUTO DELLO STATO PER IL CONCORSO AGLI ONERI DERIVANTI DA CANONI D'AFFITTO DEGLI STABILIMENTI A UFFICIO, GIÀ DI PROPRIETÀ, TRASFERITI AL "F.P. FONDO IMMOBILI PUBBLICI FONDO COMUNE DI INVESTIMENTO IMMOBILIARE DI TIPO CONVERTITO NELLA LEGGE N. 41/2001	21.648.800,00	0,00	0,00	3.152.286,28	24.801.086,28	30.957.086,28	30.957.086,28	0,00	27.628.800,00	30.957.086,28	3.152.286,28	0,00
BE1203346	ONERI DERIVANTI DA COMPENSI AI COMPONENTI DEL COMITATO AMMINISTRATORE DELLA GESTIONE DI CUI ALL'ART. 2, COMMA 28, DELLA LEGGE N. 335/1985 - ART. 3 DELLA LEGGE N. 41/2001	26.823,00	0,00	0,00	26.823,00	26.823,00	26.823,00	26.823,00	0,00	26.823,00	26.823,00	0,00	0,00
BE1203347	CONTRIBUTO DELLO STATO A COPERTURA DEGLI ONERI DERIVANTI DA COMPENSI AI COMPONENTI DEL COMITATO AMMINISTRATORE DELLA GESTIONE DI CUI ALL'ART. 2, COMMA 28, DELLA LEGGE N. 335/1985 - ART. 3 DELLA LEGGE N. 41/2001	0,00	0,00	0,00	0,00	0,00	0,00	0,00	0,00	0,00	0,00	0,00	0,00
BE1203348	CONTRIBUTI FISCALI A FAVORE DEI PERSEGUITATI POLITICI E RAZZIALI - ART. 5, LEGGE N. 89/1955	10.328.130,00	0,00	0,00	0,00	10.328.130,00	10.328.130,00	10.328.130,00	0,00	10.328.130,00	10.328.130,00	0,00	0,00
BE1203349	ONERI DERIVANTI DALLA SESSIONE DELLA CANTIERA PER LA COPERTURA DEGLI IMMOBILI PUBBLICI PER CARICHI DI FAMIGLIA - ART. 3 DELLA LEGGE N. 87/1988	18.882.248,00	0,00	0,00	0,00	18.882.248,00	18.882.248,00	18.882.248,00	0,00	18.882.248,00	18.882.248,00	0,00	0,00
BE1203350	CONTRIBUTO DELLO STATO PER LA COPERTURA DEGLI ONERI PER MINORI ENTRATE CONTRIBUTIVE DERIVANTI DALLE MODIFICHE DI ALCUNE DISPOSIZIONI CHE REGOLANO LE ATTIVITÀ DI ASSISTENZA SOCIALE E I SERVIZI PUBBLICI SERVIZI DI TRASPORTO - ART. 4, LEGGE N. 27/1988	4.131.853,00	0,00	0,00	0,00	4.131.853,00	4.131.853,00	4.131.853,00	0,00	4.131.853,00	4.131.853,00	0,00	0,00
BE1203351	CONTRIBUTO DELLO STATO A COPERTURA DELLE MINORI ENTRATE DERIVANTI DALLA GESTIONE PRESTAZIONI TEMPORANEE AI LAVORATORI DIPENDENTI PER CESSAZIONE DELL'OBBLIGO CONTRIBUTIVO PER I TRATTAMENTI DI INTEGRAZIONE CONTRIBUTIVA PER I TRATTAMENTI TEMPORANEE AI LAVORATORI PUBBLICI SERVIZI DI TRASPORTO - ART. 4, LEGGE N. 27/1988	23.240.260,00	0,00	0,00	23.240.260,00	23.240.260,00	23.240.260,00	23.240.260,00	0,00	23.240.260,00	23.240.260,00	0,00	0,00
BE1203352	CONTRIBUTI PER LA COPERTURA DEL FONDO PER L'OCCUPAZIONE A COPERTURA DEGLI ONERI DERIVANTI DALLE AGEVOLAZIONI CONTRIBUTIVE ALLE IMPRESE DI CUI ALL'ART. 1, COMMA 1 DELLA LEGGE N. 27/1988 E SUCCESSIVE PROROGHE E MODIFICAZIONI	48.481.121,00	0,00	0,00	48.481.121,00	48.481.121,00	48.481.121,00	48.481.121,00	0,00	48.481.121,00	48.481.121,00	0,00	0,00
BE1203353	CONTRIBUTO DELLO STATO A COPERTURA DEGLI ONERI DERIVANTI DALLA GESTIONE DELLE CONTRIBUTIVE SULLE ESIGENZE COMPLETATE ALLA PRODUTTIVITÀ AZIENDALE DI CUI ALL'ART. 6 DEL D.L. N. 49/1988 E ALL'ART. 1 DELLA LEGGE N. 89/1988 E ALL'ART. 2 DEL D.L. N. 87/1987 CONVERTITO NELLA LEGGE N. 135/1987 E ALL'ART. 60 DELLA LEGGE N. 30/1991	170.000.000,00	0,00	0,00	170.000.000,00	170.000.000,00	170.000.000,00	170.000.000,00	0,00	170.000.000,00	170.000.000,00	0,00	0,00
BE1203354	CONTRIBUTO DELLO STATO A COPERTURA DEGLI ONERI DERIVANTI DALLA RICOSTITUZIONE NELL'A.G.O. DEI PERIODI DI LAVORO EFFETTUATI IN LISA ART. 4 DEL D.L. N. 106/1991 CONVERTITO NELLA LEGGE N. 186/1991	1.000.000,00	0,00	0,00	1.000.000,00	1.000.000,00	1.000.000,00	1.000.000,00	0,00	1.000.000,00	1.000.000,00	0,00	0,00
BE1203355	CONTRIBUTO DELLO STATO A COPERTURA DEGLI ONERI DERIVANTI DA RIDUZIONE DEL MINIMALE CONTRIBUTIVO - ART. 1, COMMA 2 E 3 DEL D.L. N. 30/1991	188.294.484,00	0,00	0,00	188.294.484,00	188.294.484,00	188.294.484,00	188.294.484,00	0,00	188.294.484,00	188.294.484,00	0,00	0,00
BE1203356	CONTRIBUTO DELLO STATO A COPERTURA DEGLI ONERI DERIVANTI DA RIDUZIONE ENTRATE CONTRIBUTIVE - ART. 3, COMMA 1 E 2 DEL D.L. N. 31/1988 CONVERTITO NELLA LEGGE N. 402/1988	44.416.283,00	0,00	0,00	44.416.283,00	44.416.283,00	44.416.283,00	44.416.283,00	0,00	44.416.283,00	44.416.283,00	0,00	44.416.283,00
BE1203357	CONTRIBUTO DELLO STATO A COPERTURA DEGLI ONERI DERIVANTI DALLA RIDUZIONE ENTRATE CONTRIBUTIVE - ART. 3, COMMA 1 DELLA LEGGE N. 382/2000	18.292.248,00	0,00	0,00	18.292.248,00	18.292.248,00	18.292.248,00	18.292.248,00	0,00	18.292.248,00	18.292.248,00	0,00	0,00

XVI LEGISLATURA — DISEGNI DI LEGGE E RELAZIONI — DOCUMENTI

Codice Capibolo del DPR 972/803	Denominazione Capibolo	Previsioni iniziali		Variazioni		Previsioni definitive	Somme accertate			Gestione dei residui			Totale realità attivi al termine dell'esercizio	
		in aumento	in diminuzione	in aumento	in diminuzione		Totale accertamenti	Differenza rispetto alle previsioni definitive	Iniziali	Variazioni	Totali	Previsioni definitive		Riscossioni
BE1226415	CONTRIBUTO DELLO STATO A COPERTURA DEGLI ONERI DERIVANTI DA SGRAVI CONTRIBUTIVI ALLE AZIENDE CHE ASSUMONO LAVORATORI A TEMPO DETERMINATO AI SENSI DELL'ART. 10 DELLA LEGGE N. 30/78	38.400.000,00	0,00	4.483.000,00	0,00	31.237.000,00	37.281.109,74	8.954.897,24	0,00	84.255.259,94	6.900.000,00	11.878.550,00	3.068.967,26	110.396.108,24
BE1226480	ONERI DERIVANTI DALLO STATO A COPERTURA DEGLI ONERI DERIVANTI DALL'INDEBITAMENTO ANNUALE A FAVORE DEI LAVORATORI AFFETTI DA TALASSEMIA E DIFENDITORI DI CUI ALL'ART. 36, COMMA 1 E 2, DELLA LEGGE N. 448/2001 E SUCCESSIVE	2.800.000,00	0,00	200.000,00	0,00	3.000.000,00	3.000.000,00	0,00	0,00	3.000.000,00	3.000.000,00	3.000.000,00	0,00	0,00
BE1226490	ONERI DERIVANTI DALLO STATO PER IL TRATTAMENTO SOSTITUTIVO DELLA RETRIBUZIONE E RELATIVA COPERTURA ASSICURATIVA A SEGUITO DI PROVVEDIMENTI CONTRO LA DIFFUSIONE DELLE MALATTIE EREDITARIE CHE SI CARICANO SULLA FIGLIA DELLO STATO IN VIRTU' DEI PROGETTI REGIONALI AI SENSI DELL'ART. 8, COMMA 4, DELLA LEGGE N. 218/1989	16.800,00	0,00	7.100,00	0,00	8.700,00	8.700,00	0,00	0,00	31.800,00	0,00	33.800,00	33.800,00	0,00
BE1226515	RIMBORSO DELLO STATO PER SGRAVI DI ONERI PERSONALE CON QUALIFICA DIRIGENZIALE, ART. 10, C. 2 DEL D. N. 51/1988 E ART. 20 DELLA LEGGE N. 30/78	190.000,00	410.000,00	0,00	0,00	1.410.000,00	1.004.762,71	-378.237,29	0,00	2.683.707,71	0,00	1.081.235,97	1.602.471,74	2.877.177,00
BE1226560	CONTRIBUTO DELLO STATO A CARICO DEL FONDO PER L'OCCUPAZIONE PER ONERI DERIVANTI DAL PENSIONAMENTO ANTICIPATO DEI LAVORATORI IMPEGGIATI NEI LAVORI SOCIALMENTE UTILI DI CUI ALL'ART. 2, COMMA 2, DEL D. DEL 27 MAGGIO DEL 1998	33.569.973,00	0,00	0,00	0,00	33.569.973,00	27.688.124,31	-5.881.848,69	0,00	53.787.982,14	17.044.878,18	33.000.000,00	16.958.339,92	47.878.642,26
BE1226567	CONTRIBUTO DELLO STATO A CARICO DEL FONDO PER L'OCCUPAZIONE PER ONERI DERIVANTI DALLA RIVALUTAZIONE DELL'ANZIANTIA CONTRIBUTIVA AI LAVORATORI DELLE MINIERE, CAVE E TORBIERE DI CUI ALL'ART. 78, COMMA 23, DELLA LEGGE N. 308/2000	1.183.979,00	0,00	827,00	0,00	1.183.852,00	1.183.852,00	0,00	0,00	6.350.683,00	1.357.257,00	0,00	5.003.426,00	7.854.367,00
BE1226582	CONTRIBUTO DELLO STATO A CARICO DEL FONDO PER L'OCCUPAZIONE PER ONERI DERIVANTI DALL'INTEGRAZIONE DEL FONDO PER I PERIODI CONTRIBUTIVI MATURATI IN SVIZZERA DI CUI ALL'ART. 3 DEL D. N. 108/2002 CONVERTITO NELLA LEGGE N. 172/2002 ART. 4 DEL D. L. N. 108/2002	2.487.810,00	0,00	0,00	0,00	2.487.810,00	0,00	-2.487.810,00	0,00	4.883.397,32	2.423.763,82	4.883.397,32	2.139.633,50	6,00
BE1226583	CONTRIBUTO DELLO STATO A CARICO DEL FONDO PER L'OCCUPAZIONE PER ONERI DERIVANTI DALL'INTEGRAZIONE DEL FONDO PER I PERIODI CONTRIBUTIVI MATURATI IN SVIZZERA DI CUI ALL'ART. 3 DEL D. N. 108/2002 CONVERTITO NELLA LEGGE N. 172/2002 ART. 4 DEL D. L. N. 108/2002	0,00	0,00	0,00	0,00	0,00	0,00	0,00	0,00	8.250.000,00	0,00	0,00	8.250.000,00	0,00
BE1226584	CONTRIBUTO DELLO STATO A CARICO DEL FONDO PER L'OCCUPAZIONE PER ONERI DERIVANTI DALL'INTEGRAZIONE DEL FONDO PER I PERIODI CONTRIBUTIVI MATURATI IN SVIZZERA DI CUI ALL'ART. 3 DEL D. N. 108/2002 CONVERTITO NELLA LEGGE N. 172/2002 ART. 4 DEL D. L. N. 108/2002	18.172.535,00	0,00	0,00	0,00	18.172.535,00	0,00	-18.172.535,00	0,00	0,00	0,00	0,00	-18.172.535,00	0,00
BE1226585	CONTRIBUTO DELLO STATO DA PORRE A CARICO DEL FONDO PER L'OCCUPAZIONE PER ONERI DERIVANTI DALL'ESTERNE DELLA MOBILITA' E DEI TRATTAMENTI SPECIALI DI DISOCCUPAZIONE EDILE AI SOGI DI COOPERATIVE ART. 24, C. 4, DELLA LEGGE N. 448/1989	41.518.582,00	0,00	0,00	0,00	41.518.582,00	41.518.582,00	0,00	0,00	41.518.582,00	41.518.582,00	0,00	-41.518.582,00	4.131.657,14
BE1226586	CONTRIBUTO DELLO STATO DA PORRE A CARICO DEL FONDO PER L'OCCUPAZIONE PER ONERI DERIVANTI DALL'INTEGRAZIONE DEL FONDO PER I PERIODI CONTRIBUTIVI MATURATI IN SVIZZERA DI CUI ALL'ART. 3 DEL D. N. 108/2002 CONVERTITO NELLA LEGGE N. 172/2002 ART. 4 DEL D. L. N. 108/2002	0,00	0,00	0,00	0,00	0,00	0,00	0,00	0,00	18.043,43	18.043,43	-18.043,43	18.043,43	0,00
BE1226588	CONTRIBUTO DELLO STATO A CARICO DEL FONDO PER L'OCCUPAZIONE PER ONERI DERIVANTI DALL'INTEGRAZIONE DEL FONDO PER I PERIODI CONTRIBUTIVI MATURATI IN SVIZZERA DI CUI ALL'ART. 3 DEL D. N. 108/2002 CONVERTITO NELLA LEGGE N. 172/2002 ART. 4 DEL D. L. N. 108/2002	85.000,00	280.000,00	0,00	0,00	345.000,00	728.188,26	373.188,26	0,00	711.791,58	383.318,26	0,00	-388.518,26	1.432.490,22
BE1226589	CONTRIBUTO DELLO STATO A CARICO DEL FONDO PER L'OCCUPAZIONE PER ONERI DERIVANTI DALL'INTEGRAZIONE DEL FONDO PER I PERIODI CONTRIBUTIVI MATURATI IN SVIZZERA DI CUI ALL'ART. 3 DEL D. N. 108/2002 CONVERTITO NELLA LEGGE N. 172/2002 ART. 4 DEL D. L. N. 108/2002	237.000,00	87.500,00	0,00	0,00	1.106.500,00	1.106.500,00	0,00	0,00	1.386.106,00	382.207,58	1.086.668,33	722.668,33	1.140.425,29

XVI LEGISLATURA — DISEGNI DI LEGGE E RELAZIONI — DOCUMENTI

Codice Capolo ex DPR 97/2003	Denominazione Capolo	Variazioni		Previsioni iniziali	Somme accertate		Gestione dei residui		Gestione di cassa		Totale residui attivi al termine dell'esercizio	
		in aumento	in diminuzione		Previsioni definitive	Totale accertamenti	Differenza rispetto alle previsioni definitive	Iniziali	Variazioni	Totale		Previsioni definitive
BE702673	RIMBORSO DELLO STATO A CARICO DEL FONDO PER L'OCCUPAZIONE PER LA COPERTURA DEGLI ONERI DERIVANTI DA TRATTAMENTI A SOSTEGNO DEL REDDITO (PROGNOSE DELLE INTEGRAZIONI SALARIALI ALL'ART. 2, COMMA 1, LETT. A) E DEL D.L. N. 186/2001 CONVERTITO NELLA LEGGE N. 249/2001	0,00	0,00	0,00	735,00	0,00	341,00	0,00	341,00	0,00	-341,00	1.076,26
BE702674	L'OCCUPAZIONE PER LA COPERTURA DEL FONDO PER DERIVANTI DALLI ASSEGNI DI UTILIZZO PER LE ATTIVITÀ DI RICERCA E SVILUPPO E PER GLI ONERI RELATIVI COSTI DI GESTIONE PER PERIODI A PARTIRE DAL 1° LUGLIO 2001	0,00	3.122.251,00	0,00	8.518.817,17	0,00	128.324.499,42	0,00	128.324.499,42	0,00	-28.313.813,27	137.236.927,4
BE702675	CONTRIBUTO DELLO STATO (FONDO PER L'OCCUPAZIONE A COPERTURA DEGLI ONERI DERIVANTI DA TRATTAMENTI DI MOBILITÀ DI CUI ALL'ART. 4, COMMA 1, LETT. A) DELLA LEGGE N. 172/2001 E SUCCESSIVE DISPOSIZIONI MODIFICATIVE ED INTEGRATIVE	0,00	0,00	181.834,00	-3.318.098,33	0,00	4.238.772,43	0,00	4.238.772,43	0,00	0,00	618.220,00
BE702676	RIMBORSO DELLO STATO A CARICO DEL FONDO PER L'OCCUPAZIONE PER ONERI DERIVANTI DA TRATTAMENTI A SOSTEGNO DEL REDDITO (PROGNOSE DELLE INTEGRAZIONI SALARIALI A TUTTI I SENSI DELL'ART. 50, COMMA 4, DELLA LEGGE N. 249/2001)	4.800,00	0,00	0,00	0,00	0,00	8.358,00	0,00	8.358,00	0,00	0,00	0,00
BE702677	CONTRIBUTO DELLO STATO A CARICO DEL FONDO PER L'OCCUPAZIONE PER ONERI DERIVANTI DA TRATTAMENTI DI MOBILITÀ DI CUI ALL'ART. 4, COMMA 1, LETT. A) DELLA LEGGE N. 172/2001 E SUCCESSIVE DISPOSIZIONI MODIFICATIVE ED INTEGRATIVE	0,00	0,00	0,00	0,00	0,00	-432.857,86	0,00	-432.857,86	0,00	-432.857,86	4.022.867,86
BE702678	RIMBORSO DELLO STATO FONDO PER L'OCCUPAZIONE PER ONERI DERIVANTI DA TRATTAMENTI DI INTEGRAZIONE SALARIALE STRAORDINARIA (DEI TRATTAMENTI DI MOBILITÀ AL PERSONALE, ANCHE NAVIGANTE DEI VETTORI AERNEI E DELLE SOCIETÀ DA CRISTO) DERIVATE DI CUI ALL'ART. 4 BIS, COMMI 1 E 2, DELLA LEGGE N. 291/2004 E ALL'ART. 2 DEL D.L. N. 134/2008 CONVERTITO NELLA LEGGE N. 189/2008	68.200.000,00	0,00	88.200.000,00	143.000.000,00	0,00	0,00	0,00	0,00	143.000.000,00	143.000.000,00	0,00
BE702681	L'OCCUPAZIONE PER ONERI CONNESSI CON LE ATTIVITÀ DI RICERCA E SVILUPPO PER L'INNOVITÀ AI LAVORATORI LICENZIATI DA AZIENDE DELL'INDOTTO DEL SETTORE AUTOMOBILISTICO DELLA REGIONE PIEMONTE	244.474,00	0,00	0,00	-118.783,26	0,00	4.297.810,00	0,00	4.297.810,00	0,00	-3.394.003,76	4.483.553,4
BE702684	RIMBORSO DELLO STATO A CARICO DEL FONDO PER L'OCCUPAZIONE PER ONERI DERIVANTI DA TRATTAMENTI DI INTEGRAZIONE SALARIALE STRAORDINARIA (DEI TRATTAMENTI DI MOBILITÀ E DI DISOCCUPAZIONE SPECIALE AI SENSI DELL'ART. 1, COMMA 1190, DELLA LEGGE N. 249/2001)	0,00	0,00	0,00	48.722.436,03	0,00	176.280.173,43	0,00	176.280.173,43	0,00	-46.730.778,04	139.483.214,6
BE702686	CONTRIBUTO DELLO STATO FONDO PER L'OCCUPAZIONE PER ONERI CONNESSI CON LE ATTIVITÀ DI RICERCA E SVILUPPO PER L'INNOVITÀ AI LAVORATORI LICENZIATI DA AZIENDE DELL'INDOTTO DEL SETTORE AUTOMOBILISTICO DELLA REGIONE PIEMONTE	1.408.103,00	0,00	0,00	-7.303.081,03	0,00	13.052.080,74	0,00	13.052.080,74	0,00	-11.064.248,27	17.656.933,74
BE702688	CONTRIBUTO DELLO STATO FONDO PER L'OCCUPAZIONE A COPERTURA DEGLI ONERI DERIVANTI DALLA COPERTURA DEL RIMBORSO AI LAVORATORI CHE ADESIONO AI PAMI DI INSERIMENTO E DI REINSEGNAMENTO LAVORATIVO DESTINATI AL PROGRAMMA P.A.R.I. AI SENSI DEL DECRETO DIRETTORIALE DEL MINISTERO DEL LAVORO E DELLE POLITICHE SOCIALI N. 688 DEL 18 MARZO 2006	0,00	0,00	0,00	11.610.834,16	0,00	81.428.880,14	0,00	81.428.880,14	0,00	0,00	81.428.880,14

XVI LEGISLATURA — DISEGNI DI LEGGE E RELAZIONI — DOCUMENTI

Codice Capolo del DPR	Denominazione Capolo	Variazioni		Somme accertate			Gestione dei residui			Gestione di cassa		Totale residui attivi al termine dell'esercizio	
		in aumento	in diminuzione	Previsioni definitive	Totale accertamenti	Differenza rispetto alle previsioni definitive	iniziali	Variazioni	Totale	Previsioni definitive	Ritrazioni		Differenza rispetto alle previsioni definitive
BE1203587	RIMBORSO DA PARTE DELLO STATO (FONDO PER L'OCCUPAZIONE) DEGLI ONERI PER PRESTAZIONI INDEBITATE E CONNESSI ASSEGNI PER IL NUCLEO FAMILIARE A FAVORE DEI LAVORATORI DEL SETTORE AGRICOLA (ART. 1, COMMA 1, DELLA LEGGE N. 30/2008) E DEI LAVORATORI DELL'OP.C.M. N. 354/2008	0,00	0,00	0,00	0,00	0,00	86.048,55	0,00	86.048,55	0,00	0,00	-86.048,55	86.048,55
BE1203589	CONTRIBUTO DELLO STATO (FONDO PER L'OCCUPAZIONE) A COPERTURA DEGLI ONERI DERIVANTI DALLA CONCESSIONE IN DEROGA DELLA MOBILITA' A FAVORE DEI LAVORATORI STRAORDINARIA, DEI TRATTAMENTI DI MOBILITA' E DI DISOCCUPAZIONE SPECIALE DI CUI ALL'ART. 2, COMMA 821, DELLA LEGGE N. 244/2007 E SUCCESSIVE DISPOSIZIONI MODIFICATIVE ED INTEGRATIVE	0,00	0,00	468.109.358,00	0,00	468.109.358,00	134.829.827,00	0,00	134.829.827,00	0,00	0,00	792.000.000,00	0,00
BE1203589	CONTRIBUTO DELLO STATO (FONDO PER L'OCCUPAZIONE) A COPERTURA DEGLI ONERI DERIVANTI DALL'INDEBITATA AI LAVORATORI PORTUALI ADDETTI ALLE PRESTAZIONI DI LAVORO TEMPORANEO DI CUI ALL'ART. 1, COMMA 85, DELLA LEGGE N. 247/2007 - ART. 1, COMMA 98, DELLA LEGGE N. 247/2007 E ART. 19, COMMA 12, DEL D.L. N. 185/2008 CONVERTITO NELLA LEGGE N. 22/2008	0,00	0,00	1.084.700,00	0,00	1.084.700,00	0,00	0,00	1.084.700,00	0,00	0,00	-12.000.000,00	12.000.000,00
BE1203587	CONTRIBUTO DELLO STATO (FONDO PER L'OCCUPAZIONE) A COPERTURA DEGLI ONERI DERIVANTI DALLE PRESTAZIONI A SOSTEGNO DEL REDDITO INDEBITATA ORDINARIA DI DISOCCUPAZIONE NON AGRICOLA CON REQUISITI INVALIDI E RIDOTTI/AI COLLABORATORI COORDINATI E INDEBITATA IN CASO DI FINE LAVORO AI COLLABORATORI COORDINATI E CONTINUATIVI DI CUI ALL'ART. 19, COMMA 1, LETT. A), B) E C) E COMMA 2 DEL D.L. N. 185/2008 CONVERTITO NELLA LEGGE N. 22/2008 - ART. 19, COMMA 8, DEL D.L. N. 185/2008 CONVERTITO NELLA LEGGE N. 22/2008	0,00	0,00	238.574.000,00	0,00	238.574.000,00	0,00	0,00	238.574.000,00	0,00	0,00	-238.574.000,00	128.507.844,24
BE1203586	CONTRIBUTO DELLO STATO (FONDO PER L'OCCUPAZIONE) A COPERTURA DEGLI ONERI PER L'INDEBITATA A FAVORE DEI LAVORATORI IN MOBILITA' O SOSPESI IN CASO DI INTEGRAZIONE GUADAGNI STRAORDINARIA CHE ACCETTINO UNA SEDE DI LAVORO IN UN'AUTONOMA REGIONALE, IN UN'AUTONOMA LOCALITA' DI RESIDENZA - ART. 13, COMMA 2, LETT. D), DEL D.L. N. 35/2008 CONVERTITO NELLA LEGGE N. 80/2005	0,00	0,00	150.000,00	0,00	150.000,00	0,00	0,00	150.000,00	0,00	0,00	-150.000,00	0,00
BE1203584	CONTRIBUTO DELLO STATO (FONDO PER L'OCCUPAZIONE) A COPERTURA DEGLI ONERI PER PERIODI ECCEZIONALI MOBILITA' ORDINARIA CONGIUNTIVA PER LE AZIENDE CHE ADOPTANO LE PROCEDURE CONGIUNTIVE INTERESSATE AL RISCAMBIO FINALIZZATO AL RIMBORSO DI LAVORATORI UL TRACQUANTENNI - ART. 1, COMMA 10, DEL D.L. N. 35/2008 CONVERTITO NELLA LEGGE N. 127/2008	0,00	0,00	0,00	0,00	0,00	0,00	0,00	0,00	0,00	0,00	0,00	11.811.240,20
BE1203710	RIMBORSO DELLO STATO DEGLI ONERI PER CONTRIBUTIVE A FAVORE DEI LAVORATORI CHE PRESENTANO UN'INDEBITATA A CARICO DEL FONDO PER L'OCCUPAZIONE A COPERTURA DEGLI ONERI DERIVANTI DALLE AGGIUNTE CONTRIBUTIVE ALLE PREVISIONI DI CUI ALL'ART. 4, COMMA 1, DEL D.L. N. 12/2008	0,00	0,00	40.000,00	0,00	40.000,00	0,00	0,00	40.000,00	0,00	0,00	0,00	16.172,24
BE1203711	RIMBORSO DELLO STATO A CARICO DEL FONDO PER L'OCCUPAZIONE A COPERTURA DEGLI ONERI DERIVANTI DALLE AGGIUNTE CONTRIBUTIVE ALLE PREVISIONI DI CUI ALL'ART. 4, COMMA 1, DELLA LEGGE N. 52/1986 E SUCCESSIVE MODIFICAZIONI	0,00	0,00	40.000.000,00	0,00	40.000.000,00	192.282,20	0,00	192.282,20	0,00	0,00	192.282,20	30.823.063,20
BE1203713	CONTRIBUTO DELLO STATO A CARICO DEL FONDO PER L'OCCUPAZIONE PER ONERI DERIVANTI DAL CONTRIBUTO DI CUI ALL'ART. 4, COMMA 1, DEL D.L. N. 12/2008 A FAVORE DEI LAVORATORI PUBBLICI E DEI LAVORATORI IMPIEGATI IN LAVORI SOCIALMENTE UTILI E AI LAVORATORI GIÀ IMPIEGATI IN LAVORI SOCIALMENTE UTILI CHE INTRAPRENDONO UN'ATTIVITA' AUTONOMA	0,00	0,00	298.000,00	0,00	298.000,00	1.332.862,20	0,00	1.332.862,20	0,00	0,00	1.332.862,20	208.000,00

Codice Capitulo ex DPR 97/2003	Denominazione Capitulo	Previsioni Iniziali		Variazioni		Previsioni definitive	Somme accertate	Differenza rispetto alle previsioni definitive	Gestione dei residui			Differenza rispetto alle previsioni definitive	Totale residui attivi al termine dell'esercizio
		In aumento	In diminuzione	Variazioni	Initiali				Totali	Previsioni definitive	Rilascioni		
BE1203714	FONDO DELLO STATO DA PORRE A CARICO DEI FONDI PER L'OCCUPAZIONE PER ONERI DERIVANTI DAGLI INCENTIVI AI DATORI DI LAVORO E ALLE SOCIETA' DI FORNITURA DI LAVORO TEMPORANEO A SOSTEGNO DELLA RICOLLOCAZIONE LAVORATIVA PER I LAVORATORI IMPIEGATI IN LAVORI SOCIALMENTE UTILI AI SENSI DELL'ART. 1, COMMI 1, 4, 11, 14, DEL D.L. N. 2/2000	12.760.000,00	0,00	9.860.000,00	2.900.000,00	2.900.000,00	3.283.540,35	2.223.540,35	21.477.371,04	0,00	21.477.371,04	31.477.371,04	3.331.954,54
BE1203717	CONTRIBUTO DELLO STATO FONDO PER L'OCCUPAZIONE A COPERTURA DEGLI ONERI DERIVANTI DAL CONTRIBUTO AI DATORI DI LAVORO ASSUMONO LAVORATORI RESIDENTI NELLA REGIONE SARDEGNA DESTINATARI DEGLI INTERVENTI DI COESIONE SOCIALE (PROGETTO I.C.S.) AI SENSI DEL DECRETO DEL MINISTERO DEL LAVORO E DELLE POLITICHE SOCIALI N. 898 DEL 19 MARZO 2006 E DECRETI SUCCESSIVI	34.000,00	0,00	327.000,00	381.000,00	381.000,00	139.744,00	-223.260,00	629.704,00	0,00	629.704,00	0,00	664.420,00
BE1203718	CONTRIBUTO DELLO STATO FONDO PER L'OCCUPAZIONE A COPERTURA DEGLI ONERI DERIVANTI DAL CONTRIBUTO AI DATORI DI LAVORO CHE ASSUMONO LAVORATORI RESIDENTI NELLA REGIONE SARDEGNA DESTINATARI DEGLI INTERVENTI DI COESIONE SOCIALE (PROGETTO I.C.S.) AI SENSI DEL DECRETO DEL MINISTERO DEL LAVORO E DELLE POLITICHE SOCIALI N. 898 DEL 19 MARZO 2006 E DECRETI SUCCESSIVI	0,00	0,00	0,00	0,00	0,00	785.231,00	785.231,00	1.470.200,00	0,00	1.470.200,00	0,00	2.241.743,00
BE1203719	CONTRIBUTO DELLO STATO FONDO PER L'OCCUPAZIONE A COPERTURA DEGLI ONERI DERIVANTI DALLE AGEVOLAZIONI CONTRIBUTIVE A FAVORE DEI DATORI DI LAVORO CHE ASSUMONO LAVORATORI PROVENIENTI DA IMPRESE AMMESSE ALLA PROCEDURA DI AMMINISTRAZIONE CONCORDATA CON IL TRIBUNALE FALLIMENTARE DA IMPRESE CONVENUTE NELLA LEGGE N. 1462/2008 E AEREO DI CUI ALL'ART. 1, RIS. COMMA 2, DEL D.L. N. 2/2000 CONVERTITO NELLA LEGGE N. 29/2004	0,00	0,00	0,00	0,00	0,00	68.658.631,71	68.658.631,71	0,00	0,00	0,00	0,00	68.658.631,71
BE1203720	CONTRIBUTO DELLO STATO FONDO PER L'OCCUPAZIONE A COPERTURA DEGLI ONERI DERIVANTI DAL CONTRIBUTO AI DATORI DI LAVORO CHE ASSUMONO LAVORATORI DESTINATARI DEL PROGETTO "INTERVENTI SPECIALI A SOSTEGNO DELL'OCCUPAZIONE NEL COMUNE DI TARANTO" AI SENSI DEL DECRETO DIRETTORIALE DEL MINISTERO SOCIALI N.1741 DEL 4 GIUGNO 2008	0,00	0,00	0,00	0,00	0,00	2.383,00	2.383,00	0,00	0,00	0,00	0,00	2.383,00
BE1203735	CONTRIBUTO A CARICO DEL FONDO PER L'OCCUPAZIONE A COPERTURA DEGLI ONERI DERIVANTI DALLA RIDUZIONE DELLA RETRIBUZIONE IMPOSSIBILE PREVISTA DAI CONTRATTI DI LAVORO PER IL SETTORE PUBBLICO (LEGGE N. 195/1997) PER IL PERSONALE IN SERVIZIO ALLA COPERTURA PER L'OCCUPAZIONE PER ONERI DERIVANTI DALLA PROSECUZIONE VOLONTARIA PER IL RAGGIANGIMENTO DEI REQUISITI PER IL PENSIONAMENTO DEI LAVORATORI IMPIEGATI IN LAVORI SOCIALMENTE UTILI E DEI CONTRIBUTISTI LAVORATORI AI SENSI DEL DECRETO DIRETTORIALE DEL MINISTERO SOCIALI N.1741 DEL 4 GIUGNO 2008	5.164.260,00	0,00	0,00	5.164.260,00	5.164.260,00	6.164.260,00	-4,00	0,00	0,00	6.164.260,00	-5.164.260,00	8.164.260,00
BE1203738	CONTRIBUTO DELLO STATO FONDO PER L'OCCUPAZIONE VOLONTARIA PER IL RAGGIANGIMENTO DEI REQUISITI PER IL PENSIONAMENTO DEI LAVORATORI IMPIEGATI IN LAVORI SOCIALMENTE UTILI E DEI CONTRIBUTISTI LAVORATORI AI SENSI DEL DECRETO DIRETTORIALE DEL MINISTERO SOCIALI N.1741 DEL 4 GIUGNO 2008	10.720,00	0,00	11.050,00	11.050,00	11.050,00	87.583,77	-103.242,22	1.031.144,22	0,00	1.031.144,22	-1.224.186,14	1.300.786,00
BE1203751	CONTRIBUTO DELLO STATO PER LA COPERTURA DEL FINANZIAMENTO DEL FONDO DI PREVIDENZA DEGLI ADDETTI DELLE ASSOLUTE IMPOSTE DI CONSUMO - ART. 17, D.P.R. N. 649/1972	18.000.413,10	0,00	5.000.330,00	13.000.083,10	13.000.083,10	168.037.863,17	8.068.598,78	326.433.603,66	0,00	326.433.603,66	144.000.000,00	377.983.972,77
BE1203762	CONTRIBUTO DELLO STATO FONDO PER L'OCCUPAZIONE A COPERTURA DEGLI ONERI PER IL PERSONALE DELLE PERSONE NELLO STATO S.P.A. TRASFERITO ALL'INPS DI CUI ALL'ART. 43, COMMA 5, DELLA LEGGE N. 489/1998	10.328.183,00	0,00	0,00	10.328.183,00	10.328.183,00	10.328.183,00	-0,02	0,00	0,00	10.328.183,00	-0,02	0,00
BE1203763	CONTRIBUTO DELLO STATO FONDO PER L'OCCUPAZIONE A COPERTURA DEGLI ONERI DERIVANTI DAL TRASFERIMENTO ALL'ISTITUTO DELLE FUNZIONI REGIONALI ALLO STATO IN MATERIA DI PREVIDENZA (LEGGE N. 204/2006) CONVESTITO NELLA LEGGE N. 240/2006	26.100.000,00	0,00	0,00	26.100.000,00	26.100.000,00	24.100.000,00	2.000.000,00	11.002.204,31	0,00	11.002.204,31	24.100.000,00	11.002.204,31
BE1203770	FINANZIAMENTO SCRITTO AL FONDO DI PREVIDENZA AGLI ADDETTI ALLE ASSOLUTE IMPOSTE DI CONSUMO ART. 17 DEL D.P.R. 649/1972	3.700.410,00	19.872,00	0,00	3.720.282,00	3.720.282,00	3.631.968,42	-113.291,57	8.432.103,23	0,00	8.432.103,23	3.665.391,00	7.377.386,00

Codice Capitolo ex DPR 97/2003	Denominazione Capitolo	Variazioni		Previsioni definitive	Somme accantonate		Gestione dei residui			Gestione di cassa			Totale residui attivi al termine dell'esercizio
		In aumento	In diminuzione		Totale accantonamenti	Differenza rispetto alle previsioni definitive	Iniziali	Variazioni	Totali	Previsioni definitive	Ricostruzioni	Differenza rispetto alle previsioni definitive	
BE7203840	RIMBORSO DA PARTE DELLO STATO DEGLI ONERI PENSIONISTICI DERIVANTI DA BENEFICI IN FAVORE DELLE VITTIME DEL TERRORISMO E DELLE STRAGI DI NATURE NATURALI DI CUI ALLA LEGGE N.206/2002 E SUCCESSIVE MODIFICAZIONI E INTEGRAZIONI	0,00	131.000,00	0,00	0,00	-131.000,00	114.220,00	0,00	114.220,00	0,00	114.220,00	114.220,00	0,00
BE7203860	CONTRIBUTO DELLO STATO A COPERTURA DEGLI SGRAVI DI CONTRIBUTI PER I LAVORATORI AGRICOLI (SUBORDINATI E AUTONOMI) A SEGUITO DELLA SICCTA VERIFICATASI NELL'ANNO AGRARIO 1985-1986, ART. 9, COMMA 2, DEL D.L. N. 397/1990 CONVERTITO NELLA LEGGE N. 107/1990	0,00	0,00	0,00	1.526,56	1.526,56	2.300,10,13	0,00	2.300,10,13	0,00	2.300,10,13	2.300,10,13	0,00
BE7203870	CONTRIBUTO DELLO STATO PER SGRAVI DI CONTRIBUTI PER I LAVORATORI AGRICOLI (SUBORDINATI E AUTONOMI) A SEGUITO DELLA SICCTA VERIFICATASI NELL'ANNO AGRARIO 1985-1986, ART. 9, COMMA 2, DEL D.L. N. 397/1990 CONVERTITO NELLA LEGGE N. 107/1990	0,00	0,00	0,00	41.325,52	41.325,52	3.688,827,33	0,00	3.688,827,33	0,00	3.688,827,33	3.688,827,33	0,00
BE7203880	RIMBORSO DELLO STATO PER SGRAVI DI CONTRIBUTI PER I LAVORATORI AGRICOLI (SUBORDINATI E AUTONOMI) DI CUI ALL'ART. 6 DELLA LEGGE N. 105/1982 E SUCCESSIVE MODIFICAZIONI E INTEGRAZIONI	0,00	0,00	0,00	4.631.304,82	4.631.304,82	164.663,022,16	0,00	164.663,022,16	0,00	164.663,022,16	164.663,022,16	0,00
BE7203891	ONERI PER I MINORI ENIPATE CONTRIBUTIVE DERIVANTI DAL RIFORMA DEL SISTEMA CONTRIBUTIVO STATALE DELLA PESCA E DELL'ACQUACOLTURA ART. 7 DELLA LEGGE N. 57/2001	0,00	0,00	0,00	39.840,30	39.840,30	16.304,217,91	0,00	16.304,217,91	0,00	16.304,217,91	16.304,217,91	0,00
BE7203970	RIMBORSO DELLO STATO PER SGRAVI CONTRIBUTIVI A FAVORE DI COOPERATIVE SOCIALI E AGENZIE PUBBLICHE O PRIVATE CHE ASSUMONO PERSONE DETTE "LAVORATORI AGRICOLI" AI SENSI DELLA LEGGE N. 195/2000 ART. 1, C. 2, DEL D. 9 NOVEMBRE 2001	2.000.000,00	30.000,00	0,00	2.280.000,00	2.280.000,00	6.030,008,24	0,00	6.030,008,24	0,00	6.030,008,24	6.030,008,24	0,00
BE7203980	RIMBORSO DELLO STATO PER GLI ONERI DERIVANTI DAL RICONFERIMENTO DELLA MAGGIOR ANZIANITA CONTRIBUTIVA E DELLE RATE DI PENSIONAMENTO PER I LAVORATORI AGRICOLI (SUBORDINATI E AUTONOMI) DI CUI ALL'ART. 8, COMMA 8, DEL D.L. N. 77/1989 CONVERTITO NELLA LEGGE N. 180/1989 E SUCCESSIVE MODIFICAZIONI E INTEGRAZIONI	0,00	0,00	0,00	0,00	0,00	6.665,798,21	0,00	6.665,798,21	0,00	6.665,798,21	6.665,798,21	0,00
BE7203990	RIMBORSO DELLO STATO DEGLI ONERI PER SGRAVI CONTRIBUTIVI IN FAVORE DELLE IMPRESE CHE OPERANO IN SETTORE DELLA ATTIVITA' DI INTERNE E LAVORI AI SENSI DELL'ART. 11 DELLA LEGGE N. 386/2000 E SUCCESSIVE MODIFICAZIONI E INTEGRAZIONI	0,00	44.777.600,00	0,00	44.777.600,00	44.777.600,00	202.408.417,40	0,00	202.408.417,40	0,00	202.408.417,40	202.408.417,40	0,00
BE7203997	RIMBORSO DELLO STATO PER CONTRIBUTI AGLI ARMATORI DI NAVI MERCANTILI NAZIONALI CHE MARCANO ALLIEVI UFFICIALI DI COPERTURA E DI LAVORO PER I LAVORATORI AGRICOLI (SUBORDINATI E AUTONOMI) DI CUI ALLA LEGGE N. 180/1989	0,00	0,00	0,00	0,00	0,00	3.262,24	0,00	3.262,24	0,00	3.262,24	3.262,24	0,00
BE7203998	RIMBORSO DELLO STATO PER SGRAVI DI ONERI CONTRIBUTIVI NEL MEZZOGIORNO A FAVORE DELLA ARMATORIA PUBBLICA - ART. 6 DELLA LEGGE N. 42/81	20.000,00	180.000,00	0,00	200.000,00	200.000,00	6.311.438,38	0,00	6.311.438,38	0,00	6.311.438,38	6.311.438,38	0,00
BE7203999	RIMBORSO DA PARTE DELLO STATO DEGLI ONERI PER I LAVORATORI AGRICOLI (SUBORDINATI E AUTONOMI) DI CUI ALL'ART. 8, COMMA 1, E 8/BIS DEL D.L. N. 467/1987 CONVERTITO NELLA LEGGE N. 301/1988 E ALL'ART. 9 DELLA LEGGE N. 622/1989	308.116.060,00	0,00	0,00	274.208.103,76	274.208.103,76	80.130.500,44	0,00	80.130.500,44	0,00	80.130.500,44	80.130.500,44	0,00
BE7203999	PERIODI DI SERVIZIO IN CUI NON HA AVUTO EFFETTO IL SERVIZIO PER IL RICONFERIMENTO DEI CONTRIBUTI DELLO STATO A COPERTURA DEGLI ONERI DERIVANTI DAL CONTRIBUTO ALLE AZIENDE PER FRATTAMENTI AGGIUNTIVI DI MALATTIA PREVIsti DAGLI ACCORDI NAZIONALI DI CATEGORIA PER I LAVORATORI ADDETTI AI PUBBLICI SERVIZI DI FORNIRE E T.2.205 - Trattamento in parte dello Stato	1.006.737,00	0,00	0,00	1.006.737,00	1.006.737,00	1.006.737,00	0,00	1.006.737,00	0,00	1.006.737,00	1.006.737,00	0,00
BE7203999	CONTRIBUTO DELLO STATO A COPERTURA DEGLI ONERI DERIVANTI DAL CONTRIBUTO ALLE AZIENDE PER FRATTAMENTI AGGIUNTIVI DI MALATTIA PREVIsti DAGLI ACCORDI NAZIONALI DI CATEGORIA PER I LAVORATORI ADDETTI AI PUBBLICI SERVIZI DI FORNIRE E T.2.205 - Trattamento in parte dello Stato	0,00	0,00	0,00	11.112.221,13	11.112.221,13	0,00	0,00	0,00	0,00	11.112.221,13	11.112.221,13	0,00
BE7203999	FORNIRE E T.2.205 - Trattamento in parte dello Stato	62.408.353,840,00	3.646,316,936,87	83.038.416,737,87	1.162.408.398,26	1.162.408.398,26	14.867.886,811,81	184.777.165,08	14.867.886,811,81	184.777.165,08	14.867.886,811,81	14.867.886,811,81	-1.179.343,320,12
													18.789.828,512,7

Codice Capolo in DPR 9/7/003	Denominazione Capolo	Previsioni iniziali		Variazioni in aumento		Previsioni definitive	Somme accertate Totale accertamenti	Differenze rispetto alle previsioni definitive	Gestione dei residui		Totali	Previsioni definitive	Raccoglitori	Differenza rispetto alle previsioni definitive	Totale residui ad 31 dicembre dell'esercizio
		0,00	0,00	0,00	0,00				0,00	0,00					
6.1.2.04 - Transferimenti da parte delle Regioni															
BE120601	TRASFERIMENTI DA PARTE DELLE REGIONI A COPERTURA DEL SUSSIDIO DI OCCUPAZIONE PER I GIOVANI NEI SETTORI DI ATTIVITÀ ECONOMICHE ANTICIPATI IN SENSO DELL'ART. 1, COMMA 20, DEL D.L. N. 50/1998 CONVERTITO NELLA LEGGE N. 60/1998	0,00	0,00	0,00	0,00	0,00	0,00	0,00	0,00	0,00	56.778.370,01	0,00	0,00	0,00	56.778.370,01
BE120602	IMBORSO DA PARTE DELLA REGIONE SICILIA DELLE INDAGINI CONNESSE CON I PIANI DI INSERIMENTO PROFESSIONALE AI SENSI DELL'ART. 19 DELLA LEGGE N. 448/1998 E DELL'ART. 61, COMMA 6, DELLA LEGGE N. 448/1998	65.600,00	186.000,00	0,00	0,00	250.000,00	342.888,00	82.288,00	0,00	14.878.838,16	14.878.838,16	0,00	0,00	0,00	15.019.827,81
BE120603	CREDITO VERSO LE REGIONI UMBRA E MARCHE PER IL RIMBORSO DEGLI SGRAVI DI CONTRIBUTI PREVIDENZIALI A FAVORE DELLE AZIENDE OPERANTI NEI COMUNI COLPITI DAL SISMA DEL SETTEMBRE 1997 PER DEL. DI. N. 9/1998 CONVERTITO NELLA LEGGE N. 47/1998	0,00	0,00	0,00	0,00	0,00	7.550,00	7.550,00	0,00	0,00	0,00	0,00	0,00	0,00	7.550,00
	Totale 6.1.2.04 - Transferimenti da parte delle Regioni	65.600,00	186.000,00	0,00	0,00	250.000,00	350.446,00	101.144,00	0,00	14.878.838,16	14.878.838,16	0,00	0,00	0,00	73.295.898,21
6.1.2.06 - Transferimenti da parte di altri Enti del settore pubblico															
BE120620	RIMBORSO DEL FONDO GESTIONE ISTITUTI CONTRATTUALI LAVORATORI PORTUALI DEGLI ONERI DERIVANTI DAI TRATTAMENTI DI INTEGRAZIONE SALARIALE A FAVORE DEI LAVORATORI DEI PORTI - ART. 4, COMMA 7, DELLA LEGGE N. 30/1989	0,00	0,00	0,00	0,00	0,00	0,00	0,00	0,00	83.042.892,38	0,00	0,00	0,00	0,00	83.042.892,38
BE120621	CONTRATTUALI LAVORATORI PORTUALI PER GLI ONERI DERIVANTI DAI TRATTAMENTI DI INTEGRAZIONE SALARIALE A FAVORE DEI LAVORATORI DEI PORTI - ART. 1, COMMA 10 E 14, DEL D.L. N. 535/1988 CONVERTITO NELLA LEGGE N. 547/1988	0,00	0,00	0,00	0,00	0,00	0,00	0,00	0,00	40.370.863,32	0,00	0,00	0,00	0,00	40.370.863,32
BE120622	CONTRATTUALI LAVORATORI PORTUALI PER GLI ONERI DERIVANTI DAI TRATTAMENTI STRAORDINARI DI INTEGRAZIONE SALARIALE A FAVORE DEI LAVORATORI DEI PORTI - ART. 1, COMMA 10 E 14, DEL D.L. N. 535/1988 CONVERTITO NELLA LEGGE N. 547/1988	0,00	0,00	0,00	0,00	0,00	0,00	0,00	0,00	16.381.354,26	0,00	0,00	0,00	0,00	16.381.354,26
BE120630	RIMBORSO DAL FONDO GESTIONE ISTITUTI CONTRATTUALI LAVORATORI PORTUALI PER GLI ONERI DERIVANTI DAI TRATTAMENTI STRAORDINARI DI INTEGRAZIONE SALARIALE E CONNESO - ART. 8, C. 2 DEL D.L. N. 457/1997 CONVERTITO IN LEGGE N. 30/1998	0,00	0,00	0,00	0,00	0,00	0,00	0,00	0,00	82.563.477,08	0,00	0,00	0,00	0,00	82.563.477,08
BE120631	RIMBORSO DAL FONDO GESTIONE ISTITUTI CONTRATTUALI LAVORATORI PORTUALI PER GLI ONERI DERIVANTI DAI TRATTAMENTI STRAORDINARI DI INTEGRAZIONE SALARIALE E CONNESO - ART. 8, C. 2 DEL D.L. N. 457/1997 CONVERTITO NELLA LEGGE N. 30/1998	0,00	0,00	0,00	0,00	0,00	0,00	0,00	0,00	16.381.354,26	0,00	0,00	0,00	0,00	16.381.354,26
BE120632	RIMBORSO DAL FONDO GESTIONE ISTITUTI CONTRATTUALI LAVORATORI PORTUALI DEGLI ONERI PER SGRAVI CONTRIBUTIVA FAVORE DELLE IMPRESE PER IL CARICAMENTO E LO SCARICO DELLE TASSE INTERNE E AGONARI DI CUI ALL'ART. 11 DELLA LEGGE N. 398/2000	48.800,00	0,00	0,00	0,00	48.800,00	0,00	-48.800,00	0,00	140.232.377,43	140.232.377,43	-48.800,00	0,00	-48.800,00	140.232.377,43
BE120633	CONTRATTUALI LAVORATORI PORTUALI PER GLI ONERI DERIVANTI DAI PENSIONAMENTI ANTICIPATI A FAVORE DEI LAVORATORI DEI PORTALI 4, C. 1, D. L. N. 60/1998 CONVERTITO IN LEGGE N. 30/1998	0,00	0,00	0,00	0,00	0,00	0,00	0,00	0,00	61.365.760,24	61.365.760,24	0,00	0,00	0,00	61.365.760,24
BE120634	RIMBORSO DAL FONDO GESTIONE ISTITUTI CONTRATTUALI LAVORATORI PORTUALI PER GLI ONERI DERIVANTI DAI PENSIONAMENTI ANTICIPATI A FAVORE DEI LAVORATORI DEI PORTALI 4, C. 1, D. L. N. 60/1998 CONVERTITO IN LEGGE N. 30/1998	0,00	0,00	0,00	0,00	0,00	0,00	0,00	0,00	82.563.477,08	82.563.477,08	0,00	0,00	0,00	82.563.477,08
BE120640	RIMBORSO DEL FONDO GESTIONE ISTITUTI CONTRATTUALI LAVORATORI PORTUALI PER GLI ONERI DERIVANTI DAI PENSIONAMENTI ANTICIPATI A FAVORE DEI LAVORATORI DEI PORTALI 4, C. 1, D. L. N. 60/1998 CONVERTITO IN LEGGE N. 30/1998	8.826.563,00	0,00	0,00	0,00	8.826.563,00	10.977.749,48	2.151.186,48	-312.961,72	444.628.877,11	444.628.877,11	8.826.563,00	0,00	-8.826.563,00	444.628.877,11
BE120642	RIMBORSO DEL FONDO GESTIONE ISTITUTI CONTRATTUALI LAVORATORI PORTUALI PER GLI ONERI DERIVANTI DAI PENSIONAMENTI ANTICIPATI A FAVORE DEI LAVORATORI DEI PORTALI 4, C. 1, D. L. N. 60/1998 CONVERTITO IN LEGGE N. 30/1998	328.847,00	0,00	0,00	0,00	328.847,00	240.897,92	-117.849,08	0,00	82.531.120,03	82.531.120,03	328.847,00	0,00	-328.847,00	82.531.120,03
BE120649	SCAU RELATIVA AL FINANZIAMENTO DEL SOPPRESSO	0,00	0,00	0,00	0,00	0,00	0,00	0,00	0,00	1.830.478.464,94	1.830.478.464,94	0,00	0,00	0,00	1.830.478.464,94
	Totale 6.1.2.06 - Transferimenti da parte di altri Enti nel settore pubblico	48.800,00	0,00	0,00	0,00	48.800,00	11.318.547,12	1.818.341,12	-312.961,72	1.830.478.464,94	1.830.478.464,94	8.403.817,00	0,00	-8.403.817,00	1.047.281.199,21

XVI LEGISLATURA — DISEGNI DI LEGGE E RELAZIONI — DOCUMENTI

Codice Capitolo ex DPR 97/2003	Denominazione Capitolo	Variazioni		Previsioni definitive	Spese accertate		Gestione dei residui		Totale	Previsioni definitive	Riscossioni	Differenza rispetto alle previsioni definitive	Totale residui attivi al termine dell'esercizio
		In aumento	In diminuzione		Totale accertamenti	Differenza rispetto alle previsioni definitive	Initiali	Variazioni					
8.1.3 - ALTRE ENTRATE													
BE130605	8.1.3.05 - Redditi e proventi patrimoniali												
	BANCA SUCCESSIONI DI CONTO CORRENTE	31.971.865,17	0,00	14.088.985,17	17.508.126,06	180.926,09	8.977.744,72	0,00	8.977.744,72	17.116.060,00	19.308.251,02	1.470.934,28	6.897.630,39
BE130611	INTERESSI SUI FONDI INVESTITI PRESSO LA FEDERAZIONE CENTRALE DELLO STATO A SEGUITO DELLA CESSIONE DEGLI IMMOBILI ALLA SCIP - SOCIETA' DI PARTICIPAZIONE IMMOBILIARE PUBBLICA S.R.L. - TP	142.218.619,34	0,00	58.627.422,14	88.876.805,32	1.817.738,22	0,00	0,00	0,00	86.588.777,42	88.076.896,32	1.887.728,18	0,00
	FONDO IMMOBILIARE E FONDO COMUNE DI INVESTIMENTI PER IL RILASCIO DI SERVIZI DELL'ART. 3 DEL D.L. N. 381/2001 CONVERTITO NELLA LEGGE N. 41/2001												
BE130609	INTERESSI SU VALORI DI RIBANCO AI FINI PREVIDENZIALI PER PERSONALE DIPENDENTE, SU SO	409.724,81	0,00	26.089,81	181.400,29	13.714.088,42	0,00	0,00	0,00	228.224,00	14.140.321,74	13.174.888,26	0,00
	Totale 8.1.3.05 - Redditi e proventi patrimoniali	174.276.489,32	0,00	69.748.886,12	126.122.646,41	15.592.423,23	8.977.744,72	0,00	8.977.744,72	164.628.660,26	121.462.341,76	18.872.888,16	6.897.630,39
8.1.3.06 - Poste correttive e compensative di spese correnti													
BE130619	RECUPERO DI SOMME TRASPERTE IN ECESSO ALLO STATO	0,00	0,00	0,00	710.886,38	710.886,38	238.683,53	0,00	238.683,53	0,00	710.886,38	710.886,38	238.683,53
BE130690	RECUPERE I RIMBORSI DIVERSI DEL SOPRASSO SCADU	0,00	0,00	0,00	32.223,00	32.223,00	0,00	0,00	32.223,00	0,00	0,00	0,00	32.223,00
	Totale 8.1.3.06 - Poste correttive e compensative di spese correnti	0,00	0,00	0,00	778.855,36	778.855,36	238.683,53	0,00	238.683,53	0,00	778.855,36	778.855,36	238.683,53
BE130699	8.1.3.09 - Entrate non classificabili in altre voci	48.983.668,08	10.022.088,92	0,00	158.877.880,24	41.822.088,34	0,00	0,00	0,00	58.038.611,00	168.817.800,34	41.822.088,34	0,00
	Totale 8.1.3.10 - Entrate non classificabili in altre voci	48.983.668,08	10.022.088,92	0,00	158.877.880,24	41.822.088,34	0,00	0,00	0,00	58.038.611,00	168.817.800,34	41.822.088,34	0,00
BE130698	TOTALE ENTRATE CORRENTIALI ALTRE STRUTTURE DI DIREZIONE GENERALE	82.832.983.118,29	3.894.902.091,07	3.873.898.038,82	84.432.804.918,18	1.223.417.849,81	16.787.266.088,44	161.289.376,87	16.948.555,75	89.483.861.378,00	79.433.830.716,06	1.129.478.883,84	29.827.281.844,86
8.2 - TITOLO II - ENTRATE IN CONTO CAPITALE													
8.2.1 - ENTRATE PER ALIENAZIONE DI BENI PATRIMONIALI E RISCOSSIONE DI CREDITI													
8.2.1.14 - Riscossione dei crediti													
BE211018	PRELIEVO DALLA TESORERIA CENTRALE DELLO STATO DEI FONDI DERIVANTI DAI CONTRIBUTI DEL "FONDO PER L'EROGAZIONE AI LAVORATORI DIPENDENTI DEL SETTORE PRIVATO DEI TRATTAMENTI DI FINE CARRIERA" (ART. 29 DELLA LEGGE N. 30/1974) IN CALA L'ART. 1, COMMA 703, DELLA LEGGE 29/6/2019	4.400.000.000,00	0,00	200.000.000,00	4.600.348.823,13	410.348.823,13	0,00	0,00	0,00	4.120.000.000,00	4.820.348.823,13	410.348.823,13	0,00
BE211090	RISCOSSIONI DI CREDITI DIVERSI	1.344.840.978,26	19.888.026,79	0,00	1.851.068.276,23	460.768.700,00	0,00	0,00	0,00	1.360.235.776,38	1.811.838.276,23	460.768.700,00	0,00
	Totale 8.2.1.14 - Riscossione dei crediti	5.744.840.978,26	19.888.026,79	200.000.000,00	6.451.417.099,36	871.117.523,13	0,00	0,00	0,00	5.480.235.776,38	6.632.187.099,36	871.117.523,13	0,00
8.2.2 - Assunzione di altri debiti finanziari													
BE220003	INTERESSE SU PRELIEVO FINANZIARIO (LEGGE N. 44/1988)	32.483.897.000,00	0,00	974.320.000,00	23.141.192.000,00	-17.000.000,00	0,00	0,00	0,00	2.311.190.000,00	23.141.190.000,00	-17.000.000,00	0,00
BE220098	ASSUNZIONE DI CREDITI DIVERSI	220.000.000,00	169,83	0,00	150.874.950,07	-48.338.208,22	0,00	0,00	0,00	220.000.169,83	150.874.950,07	-48.338.208,22	0,00
	Totale 8.2.2 - Assunzione di altri debiti finanziari	3.463.897.000,00	169,83	974.320.000,00	2.492.066.950,07	-48.338.208,22	0,00	0,00	0,00	2.281.190.169,83	2.492.066.950,07	-48.338.208,22	0,00
TOTALE ENTRATE IN CONTO CAPITALE ALTRE STRUTTURE DI DIREZIONE GENERALE													
		9.210.338.678,58	19.888.026,79	1.194.699.000,00	8.848.193.368,11	814.738.133,22	0,00	0,00	0,00	8.031.428.834,19	8.848.193.368,11	814.738.133,22	0,00

Codice Capibono art. DIR. 9/12/003	Denominazione Capibono	Previsioni Iniziali		Variazioni in diminuzione		Previsioni definitive		Somme accertate			Gestione di bilancio			Gestione di cassa		Totale residui attivi al termine dell'esercizio
		In aumento	In diminuzione	Differenza rispetto alle previsioni definitive	Verificazioni	Totale accertamenti	Differenza rispetto alle previsioni definitive	Iniziali	Verificazioni	Totale	Previsioni definitive	Risorse	Differenza rispetto alle previsioni definitive			
B.4. - TITOLO IV - PARTITE DI GIRO																
B.4.1.22 - Entrate aventi natura di partite di giro																
BE412201	RITENUTE ERARIALI	21.309.243.000,00	1.839.149.400,00	0,00	0,00	23.148.389.400,00	0,00	0,00	0,00	23.148.389.400,00	24.082.830.254,92	1.933.440.854,92	444,87	444,87	0,00	0,00
BE4122015	SOMME DOVUTE DAL PERSONALE DEGLI ENTI AUTALITICI (VALORI DI RISCHIO E QUOTA DI PRESTITI) E RISCOSE PER CONTO DELLA GESTIONE DI LIQUIDAZIONE DEI PRESETTI ENTI	0,00	0,00	0,00	0,00	0,00	0,00	0,00	0,00	0,00	0,00	0,00	0,00	0,00	0,00	0,00
BE412202	PROGATE PER CONTO DELLE GESTIONI STRALCIO DI CUI ALL'ART. 1-SECONDE DELLA LEGGE N. 30/1978	0,00	0,00	0,00	0,00	0,00	0,00	0,00	0,00	0,00	0,00	0,00	0,00	0,00	0,00	0,00
BE412203	SOMME RECUPERATE PER CONTO DELLA GESTIONE STRALCIO DI CUI ALL'ART. 1-SECONDE DELLA LEGGE N. 30/1978	0,00	0,00	0,00	0,00	0,00	0,00	0,00	0,00	0,00	0,00	0,00	0,00	0,00	0,00	0,00
BE412204	RESIDUI PERMANENTI DA CUI ALL'ART. 16 DELLA LEGGE N. 43/1991	748.203.000,00	217.391.864,61	0,00	0,00	965.594.864,61	0,00	0,00	0,00	965.594.864,61	975.197.903,85	10.603.038,24	10.603,04	10.603,04	0,00	0,00
BE412205	AVANZI DA PARTE DELLO STATO PER IL PAGAMENTO DELLE PRESTAZIONI PENSIONISTICHE ARRETRATE E DEI RELATIVI INTERESSI DI CUI ALLE SENTENZE DELLA CORTE COSTITUZIONALE N. 29/1980 E N. 20/1981	0,00	0,00	0,00	0,00	0,00	0,00	0,00	0,00	0,00	0,00	0,00	0,00	0,00	0,00	0,00
BE412206	SULLA REDDITO DELLE PERSONE FISICHE - RITENUTE PER ADDIZIONALE COMUNALE ALL'IMPOSTA SUL REDDITO DELLE PERSONE FISICHE	43.389.200,00	162.270.178,00	0,00	0,00	205.659.378,00	0,00	0,00	0,00	205.659.378,00	205.659.378,00	0,00	0,00	0,00	0,00	0,00
BE412207	RITENUTE PER ADDIZIONALE REGIONALE IRPEF - RITENUTE PER ADDIZIONALE COMUNALE IRPEF - RITENUTE PER ADDIZIONALE REGIONALE IRPEF - RITENUTE PER ADDIZIONALE COMUNALE IRPEF	49.334.136,00	0,00	0,00	0,00	49.334.136,00	0,00	0,00	0,00	49.334.136,00	49.334.136,00	0,00	0,00	0,00	0,00	0,00
BE412208	AVANZI DA PARTE DELLO STATO PER IL PAGAMENTO DELLE PRESTAZIONI PENSIONISTICHE ARRETRATE E DEI RELATIVI INTERESSI DI CUI ALLE SENTENZE DELLA CORTE COSTITUZIONALE N. 29/1980 E N. 20/1981	13.283.243,00	0,00	0,00	0,00	13.283.243,00	0,00	0,00	0,00	13.283.243,00	13.283.243,00	0,00	0,00	0,00	0,00	0,00
BE412209	RIVALSA VERSO I MUTUATARI ALL'ACQUISTO SOSTITUTIVA SU MUTUI EDICI RELATIVI ALL'ACQUISTO ART. 76 DELLA LEGGE N. 4/1974	239.200,00	0,00	0,00	0,00	239.200,00	0,00	0,00	0,00	239.200,00	239.200,00	0,00	0,00	0,00	0,00	0,00
BE412210	PAGAMENTO DELLE PRESTAZIONI OCCASIONALI DI TIPO ACCESSORIO DI CUI ALL'ART. 70 - 73 DEL DLGS N. 27/2000 E SUCCESSIVE MODIFICAZIONI	2.000.000,00	2.000.000,00	0,00	0,00	4.000.000,00	0,00	0,00	0,00	4.000.000,00	4.000.000,00	0,00	0,00	0,00	0,00	0,00
BE412211	RIMBORSO DA PARTE DELLO STATO DEI BONUS RAPPRESENTATI AL BORGHETTI RENDITO ART. 27 DEL D. L. N. 109/2000 CONVERTITO NELLA LEGGE N. 2/2008	0,00	481.726.600,00	0,00	0,00	481.726.600,00	0,00	0,00	0,00	481.726.600,00	481.726.600,00	0,00	0,00	0,00	0,00	0,00
BE412212	ENTRATE DIVERSE PER PARTITE DI GIRO DEL SOPPRESSO SCAU	120.000.000,00	0,00	0,00	0,00	120.000.000,00	0,00	0,00	0,00	120.000.000,00	120.000.000,00	0,00	0,00	0,00	0,00	0,00
BE412213	TOTALE B.4.1.22 - Entrate aventi natura di partite di giro	24.087.884.339,28	2.273.881.864,61	0,00	0,00	26.361.766.203,89	0,00	0,00	0,00	26.361.766.203,89	27.774.177.876,34	1.412.411.672,45	1.412,45	1.412,45	0,00	0,00
BE412214	TOTALE PARTITE DI GIRO ALTRE STRUTTURE DI PRESSIONE GENERALE	24.087.884.339,28	2.273.881.864,61	0,00	0,00	26.361.766.203,89	0,00	0,00	0,00	26.361.766.203,89	27.774.177.876,34	1.412.411.672,45	1.412,45	1.412,45	0,00	0,00
BE412215	TOTALE ENTRATE - PR 8 - ALTRE STRUTTURE DI PRESSIONE GENERALE	115.941.002.934,46	5.839.879.896,89	4.762.462.104,22	0,00	121.832.334.144,46	0,00	0,00	0,00	121.832.334.144,46	118.852.446.172,62	2.980.887.971,84	2.980,89	2.980,89	0,00	0,00

Codice Capitolo ex DPR 97/8003	Denominazione capitolo	Variazioni		Previsioni definitive	Somme accertate		Gestione dei residui		Previsioni definitive	Gestione di cassa		Totale residui attivi al termine dell'esercizio
		In aumento	In diminuzione		Totale accertamenti	Differenza rispetto alle previsioni definitive	Initiali	Variazioni		Totali	Previsioni definitive	
	Riepilogo dei titoli D.C. Entrate											
	Titolo I	409.828.282,47	1.847.810.340,18	147.884.716.482,78	144.348.000.811,71	-3.476.784.871,58	64.978.884.074,58	-2.164.972.008,46	67.808.871.074,02	141.571.882.272,08	138.332.680.510,66	3.249.190.561,42
	Titolo II	79.562.118,06	3.873.346,36	1.396.814.479,67	1.403.883.863,14	8.069.384,46	17.643.271,15	-1.633.987.329,44	1.874.884.010,18	1.289.258.287,81	1.314.884.047,04	1.792.879.897,33
	Totale delle entrate D.C. Entrate	489.390.400,53	1.851.183.686,54	149.281.530.962,45	145.751.884.674,85	-3.468.726.890,68	82.622.155,73	-2.398.964.338,90	89.683.755.084,20	142.860.140.560,89	139.747.564.557,70	5.042.010.489,66
	Riepilogo dei titoli C.C. Passività											
	Titolo I	21.892.424,93	385.190.582,81	2.818.474.892,28	3.284.477.888,98	466.002.700,28	7.819.802.085,68	-2.147.133.898,26	8.866.935.983,94	2.798.248.871,24	2.808.084.438,84	7.358.851.442,10
	Titolo II	18.898,00	6.198.269,00	341.535.837,00	348.734.036,83	7.196.298,83	441,78	0,00	441,78	341.535.837,00	341.535.837,00	0,00
	Totale delle entrate C.C. Passività	21.911.322,93	391.388.851,81	3.160.010.729,28	3.633.211.925,81	473.209.099,11	7.820.203.887,46	-2.147.133.898,26	8.867.387.425,72	3.139.784.708,24	3.149.620.275,84	7.358.851.442,10
	Riepilogo dei titoli C.C. Prestazioni e sostegno del reddito											
	Titolo I	374.234.816,64	43.287.479,48	1.528.488.384,81	1.581.726.424,24	63.248.039,43	879.280.412,88	-17.022.248,74	862.258.164,14	1.522.417.185,18	1.429.784.828,04	926.632.357,14
	Titolo II	18.818.107,28	0,00	11.874.032,56	3.808.270,79	-7.995.861,77	3.808.270,79	0,00	3.808.270,79	3.844.484,43	2.687.270,79	3.899.884,23
	Totale delle entrate C.C. Prestazioni e sostegno del reddito	393.052.923,92	43.287.479,48	1.540.362.417,37	1.585.534.695,03	55.252.177,66	912.088.683,67	-17.022.248,74	866.066.434,93	1.526.261.669,61	1.432.462.108,83	930.532.241,37
	Riepilogo dei titoli C.C. Risorse Umane											
	Titolo I	272.802,42	6.287.082,82	70.716.684,48	78.003.767,30	7.287.082,82	24.528.782,18	-433.897,46	23.289.784,72	78.841.208,18	76.313.152,08	2.528.056,10
	Titolo II	161.328.870,04	0,00	161.328.870,04	164.487.486,81	3.158.616,77	144.681,28	0,00	144.681,28	164.632.168,09	164.487.486,81	1.444.681,28
	Totale delle entrate C.C. Risorse Umane	161.590.672,46	6.287.082,82	162.045.554,52	162.491.254,11	3.225.703,59	145.269,56	-433.897,46	144.836,00	143.473.376,27	140.800.638,89	1.445.537,38
	Riepilogo dei titoli C.C. Risorse strumentali											
	Titolo I	54.763.330,41	6.671.450,00	284.599,00	61.434.780,41	6.671.450,00	165.366.178,83	-287.289,00	165.178.889,83	61.434.780,41	64.633.231,46	1.606.878.882,75
	Titolo II	105.388.122,85	0,00	53.812.485,97	3.888.612.348,18	3.834.724.262,21	1.776.702.843,58	-157.088.814,35	1.140.613.989,23	40.856.428,84	4.828.172.234,09	6.778.085.897,21
	Totale delle entrate C.C. Risorse strumentali	160.151.453,26	6.671.450,00	284.811,97	65.323.428,59	3.841.395,21	1.942.069.022,41	-257.378,35	1.281.292.878,46	102.291.209,25	4.856.405.468,18	8.384.964.780,00
	Riepilogo dei titoli lire strutture di Direzione Generale											
	Titolo I	82.823.883.316,28	3.873.869.028,82	83.208.888.864,14	84.482.804.818,06	1.258.915.951,92	16.787.546.085,48	104.298.874,47	16.891.844.959,95	88.082.807.379,60	79.433.890.715,68	8.649.000.000,00
	Titolo II	9.210.338.879,89	1.194.000.000,00	6.051.428.935,19	6.051.428.935,19	0,00	81.672.813,32	0,00	81.672.813,32	6.051.428.935,19	6.051.428.935,19	0,00
	Totale delle entrate lire strutture di Direzione Generale	92.034.222.196,17	5.067.869.028,82	89.260.317.799,33	90.534.233.753,25	1.258.915.951,92	16.869.218.898,80	104.298.874,47	16.973.527.773,27	94.134.236.314,79	85.485.319.650,87	8.649.000.000,00
	Totale delle entrate lire strutture di Direzione Generale	160.151.453,26	6.671.450,00	284.811,97	65.323.428,59	3.841.395,21	1.942.069.022,41	-257.378,35	1.281.292.878,46	102.291.209,25	4.856.405.468,18	8.384.964.780,00

Codice Capitolo ex DPR 9/72903	Denominazione Capitolo	Variazioni		Somme accertate		Gestione dei residui		Gestione di cassa		Totale residui attivi al termine dell'esercizio			
		In aumento	In diminuzione	Previdoni definitive	Totale accertamenti	Differenza rispetto alle previsioni definitive	Iniziali	Verzazioni	Totali		Previdoni definitive	Riscossioni	Differenza rispetto alle previsioni definitive
Riepilogo delle entrate per "D. C. Entrate", "D. C. Persone", "D. C. Prestazioni a sostegno del reddito", "D. C. Risorse Umane", "D. C. Risorse Strumentali", "Altre Strutture di Direzione Generale"													
	TITOLO I	4.885.640.747,44	4.955.269.933,04	235.573.227.872,23	233.846.120.025,75	-1.525.891.285,04	71.693.185.110,47	-2.228.546.227,40	78.412.642.083,07	220.231.451.282,55	222.237.442.897,21	-3.005.991.535,08	86.733.227.280,3
	TITOLO II	16.890.265,91	1.261.907.116,05	8.296.327.846,49	12.899.823.513,37	4.453.070.466,86	1.289.742.800,06	-127.889.814,35	1.151.005.183,64	8.268.759.467,66	13.841.209.062,86	5.094.170.154,47	10.964.817,44
	TITOLO IV	3.538.137.832,70	892.747.267,93	32.223.084.044,87	33.185.158.880,17	2.352.471.535,30	1.939.444.827,15	-143.387.236,44	1.879.077.407,68	33.717.868.456,67	35.103.888.817,15	2.396.282.187,24	1.897.489.700,54
	TOTALE	276.893.903.316,05	8.094.863.346,02	276.843.778.810,58	281.333.064.223,29	4.882.294.712,06	80.909.351.834,69	-2.877.884.171,18	78.381.777.767,39	207.733.874.296,88	271.273.001.197,02	4.077.288.796,14	88.841.318.832,66
	Totale entrate - UPB 1 - "D.C. Entrate"	489.174.296,19	1.551.779.866,48	149.280.079.892,48	145.611.884.474,88	-3.668.724.890,40	65.837.260.042,67	-2.228.546.227,40	83.806.870.762,78	143.207.889.074,94	139.461.814.486,73	-2.886.373.609,17	69.489.289.763,19
	Totale entrate - UPB 2 - "D.C. Persone"	3.425.184.267,16	23.892.425,00	3.156.200.327,26	3.036.419.325,59	470.218.098,31	7.089.982.207,41	-31.471.939,83	6.956.188.897,63	3.137.776.649,99	3.254.641.107,82	118.865.457,62	7.293.867.338,89
	Totale entrate - UPB 3 - "D.C. Prestazioni a sostegno del reddito"	6.331.791.465,12	379.429.330,06	6.577.220.495,98	7.151.243.211,67	554.622.796,07	654.428.120,28	-17.622.264,76	637.403.796,56	6.970.887.234,62	7.973.843.121,26	501.936.132,46	695.163.863,79
	Totale entrate - UPB 4 - "D.C. Risorse Umane"	403.768.038,06	27.856,49	398.866.642,49	398.891.843,19	-27.894.899,22	24.876.338,19	-433.897,05	23.242.336,18	397.996.853,68	365.143.743,63	-38.947.146,15	34.100.387,81
	Totale entrate - UPB 5 - "D.C. Risorse Strumentali"	164.121.547,12	6.917.426,07	118.330.871,49	3.738.120.624,79	3.627.768.553,21	1.427.099.803,51	-127.848.872,35	1.299.144.467,16	118.918.622,64	4.873.270.209,62	4.163.383.896,18	163.863.862,84
	Totale entrate - UPB 6 - "Altre strutture di Direzione Generale"	116.841.022.934,46	5.839.879.897,68	117.118.536.444,33	121.652.234.142,49	3.833.809.496,07	18.096.819.200,49	161.260.878,87	16.037.878.899,15	114.471.845.654,79	118.682.449.772,82	1.866.591.714,02	21.927.706.229,72
	TOTALE ENTRATE	276.893.903.316,05	8.094.863.346,02	276.843.778.810,58	281.333.064.223,29	4.882.294.712,06	80.909.351.834,69	-2.877.884.171,18	78.381.777.767,39	207.733.874.296,88	271.273.001.197,02	4.077.288.796,14	88.841.318.832,66

Rendiconto Finanziario Gestionale 2009 - Parte Il Uscite

Codice Capitolo	Denominazione Capitolo	Previsioni iniziali		Variazioni		Previsioni definitive	Totale impegni	Somme impegnate	Differenza rispetto alle previsioni definitive	Iniziali	Gestione dei residui		Totale	Previsioni definitive	Pagamenti	Differenza rispetto alle previsioni definitive	Totale residui al termine dell'esercizio
		In aumento	In diminuzione	In aumento	In diminuzione						Variazioni	Residui					
UPP 1.1.0 - ENTRATE																	
1.1 - TITOLO I - ENTRATE CORRENTI																	
1.1.2 - INTERVENTI DIVERSI																	
1.1.2.06 - Uscite per prestazioni istituzionali																	
11205016	PRESTAZIONI DIVERSE A CARICO DI FONDI O GESTIONI PREVISIONI (LIQUIDAZIONI IN CAPITALE, PREVIDITA', ASSEgni E LIQUIDAZIONI VARIE)	0,00	0,00	0,00	0,00	0,00	12.452,26	12.452,26	0,00	0,00	0,00	0,00	0,00	0,00	12.452,26	12.452,26	0,00
Totale 1.1.2.06 - Uscite per prestazioni istituzionali		0,00	0,00	0,00	0,00	0,00	12.452,26	12.452,26	0,00	0,00	0,00	0,00	0,00	0,00	12.452,26	12.452,26	0,00
1.1.2.08 - Trasferimenti passivi																	
11206008	CONTRIBUTO AI DATORI DI LAVORO CHE ASSUMONO LAVORATORI DESTINARI DEL PROGETTO INTERVENTI SPECIAI A SOSTEGNO DELL'OCCUPAZIONE NEL COMUNE DI TARANTO' AI SENSI DEL DECRETO MINISTERIALE 28 MARZO 1998 DEL LAVORO, DELLA SALUTE E DELLE POLITICHE SOCIALI N. 1781 DEL 6 GIUGNO 2008	0,00	0,00	0,00	0,00	0,00	25.116.067,00	25.116.067,00	0,00	0,00	0,00	0,00	0,00	0,00	25.116.067,00	25.116.067,00	0,00
11206009	CONTRIBUTO ALLE AZIENDE A COPERTURA DEI TRATTAMENTI AGGIUNTIVI DI MALATTIA PREVENTI DAGLI ACCIDENTI NAZIONALI DI CATEGORIA PERI (ART. 17, LETTERA B) DEL D. LGS. N. 108/2007, TRASPORTI ART. 17, C. 1, N. 108/2007	0,00	0,00	0,00	0,00	0,00	768.987,00	768.987,00	0,00	0,00	0,00	0,00	0,00	0,00	768.987,00	768.987,00	0,00
11206010	CONTRIBUTO AI DATORI DI LAVORO CHE ASSUMONO LAVORATORI RESIDENTI NELLA REGIONE SARDEGNA DESTINATARI DEGLI INTERVENTI DI COESIONE SOCIALE (PROGETTO ICS) AI SENSI DEL DECRETO MINISTERIALE 28 MARZO 1998 DEL LAVORO E DELLE POLITICHE SOCIALI N. 1781 DEL 6 GIUGNO 2008	0,00	0,00	0,00	0,00	0,00	768.987,00	768.987,00	0,00	0,00	0,00	0,00	0,00	0,00	768.987,00	768.987,00	0,00
11206011	CONTRIBUTO AI DATORI DI LAVORO CHE ASSUMONO LAVORATORI DESTINARI DEL PROGRAMMA P.A.R.I. AI SENSI DEL DECRETO MINISTERIALE 28 MARZO 1998 DEL LAVORO E DELLE POLITICHE SOCIALI N. 1781 DEL 6 GIUGNO 2008	34.000,00	327.000,00	0,00	0,00	361.000,00	138.745,00	-222.255,00	0,00	0,00	0,00	0,00	0,00	361.000,00	138.745,00	-222.255,00	0,00
11206012	CONTRIBUTO AI DATORI DI LAVORO CHE ASSUMONO LAVORATORI DESTINARI DEL PROGETTO "PROTEZIONE SOCIALE E SERVIZI SUCCESSORI" AI SENSI DEL DECRETO MINISTERIALE 28 MARZO 1998 DEL LAVORO E DELLE POLITICHE SOCIALI N. 1781 DEL 6 GIUGNO 2008	0,00	0,00	0,00	0,00	0,00	985.033,95	985.033,95	0,00	0,00	0,00	0,00	0,00	0,00	985.033,95	985.033,95	0,00
11206013	CONTRIBUTO AI DATORI DI LAVORO CHE ASSUMONO LAVORATORI DESTINARI DEL PROGETTO "PROTEZIONE SOCIALE E SERVIZI SUCCESSORI" AI SENSI DEL DECRETO MINISTERIALE 28 MARZO 1998 DEL LAVORO E DELLE POLITICHE SOCIALI N. 1781 DEL 6 GIUGNO 2008	0,00	0,00	0,00	0,00	0,00	985.033,95	985.033,95	0,00	0,00	0,00	0,00	0,00	0,00	985.033,95	985.033,95	0,00
11206014	CONTRIBUTO AI DATORI DI LAVORO CHE ASSUMONO LAVORATORI DESTINARI DEL PROGETTO "PROTEZIONE SOCIALE E SERVIZI SUCCESSORI" AI SENSI DEL DECRETO MINISTERIALE 28 MARZO 1998 DEL LAVORO E DELLE POLITICHE SOCIALI N. 1781 DEL 6 GIUGNO 2008	12.770.000,00	0,00	0,00	0,00	12.770.000,00	4.259.144,08	1.459.144,08	0,00	0,00	0,00	0,00	0,00	2.820.000,00	4.259.144,08	1.439.144,08	0,00
11206015	CONTRIBUTO AI DATORI DI LAVORO CHE ASSUMONO LAVORATORI DESTINARI DEL PROGETTO "PROTEZIONE SOCIALE E SERVIZI SUCCESSORI" AI SENSI DEL DECRETO MINISTERIALE 28 MARZO 1998 DEL LAVORO E DELLE POLITICHE SOCIALI N. 1781 DEL 6 GIUGNO 2008	0,00	0,00	0,00	0,00	0,00	8.230,55	8.230,55	0,00	0,00	0,00	0,00	0,00	0,00	8.230,55	8.230,55	0,00
11206016	CONTRIBUTO AI DATORI DI LAVORO CHE ASSUMONO LAVORATORI DESTINARI DEL PROGETTO "PROTEZIONE SOCIALE E SERVIZI SUCCESSORI" AI SENSI DEL DECRETO MINISTERIALE 28 MARZO 1998 DEL LAVORO E DELLE POLITICHE SOCIALI N. 1781 DEL 6 GIUGNO 2008	0,00	0,00	0,00	0,00	0,00	1.032,91	1.032,91	0,00	0,00	0,00	0,00	0,00	0,00	1.032,91	1.032,91	0,00
11206017	CONTRIBUTO AI DATORI DI LAVORO CHE ASSUMONO LAVORATORI DESTINARI DEL PROGETTO "PROTEZIONE SOCIALE E SERVIZI SUCCESSORI" AI SENSI DEL DECRETO MINISTERIALE 28 MARZO 1998 DEL LAVORO E DELLE POLITICHE SOCIALI N. 1781 DEL 6 GIUGNO 2008	25.431.000,00	0,00	0,00	0,00	25.431.000,00	41.136.684,37	22.325.684,37	0,00	0,00	0,00	0,00	0,00	18.611.000,00	41.136.684,37	22.325.684,37	0,00
11206018	CONTRIBUTO AI DATORI DI LAVORO CHE ASSUMONO LAVORATORI DESTINARI DEL PROGETTO "PROTEZIONE SOCIALE E SERVIZI SUCCESSORI" AI SENSI DEL DECRETO MINISTERIALE 28 MARZO 1998 DEL LAVORO E DELLE POLITICHE SOCIALI N. 1781 DEL 6 GIUGNO 2008	0,00	0,00	0,00	0,00	0,00	48.729,29	48.729,29	0,00	0,00	0,00	0,00	0,00	0,00	48.729,29	48.729,29	0,00
11206019	CONTRIBUTO AI DATORI DI LAVORO CHE ASSUMONO LAVORATORI DESTINARI DEL PROGETTO "PROTEZIONE SOCIALE E SERVIZI SUCCESSORI" AI SENSI DEL DECRETO MINISTERIALE 28 MARZO 1998 DEL LAVORO E DELLE POLITICHE SOCIALI N. 1781 DEL 6 GIUGNO 2008	11.000,00	27.000,00	0,00	0,00	38.000,00	0,00	-38.000,00	0,00	0,00	0,00	0,00	0,00	38.000,00	0,00	-38.000,00	0,00
11206020	CONTRIBUTO ALLE IMPRESE AI SENSI DELL'ART. 4, COMMA 11, E DELL'ART. 14, COMMA 1, DELLA LEGGE N. 448/1997	0,00	0,00	0,00	0,00	0,00	1.151.917,32	1.151.917,32	0,00	0,00	0,00	0,00	0,00	0,00	1.151.917,32	1.151.917,32	0,00
11206021	CONTRIBUTO AI DATORI DI LAVORO CHE ASSUMONO LAVORATORI DESTINARI DEL PROGETTO "PROTEZIONE SOCIALE E SERVIZI SUCCESSORI" AI SENSI DEL DECRETO MINISTERIALE 28 MARZO 1998 DEL LAVORO E DELLE POLITICHE SOCIALI N. 1781 DEL 6 GIUGNO 2008	40.000,00	250.000,00	0,00	0,00	290.000,00	208.685,31	-81.114,69	0,00	287.219,99	0,00	0,00	287.219,99	290.000,00	438.122,84	148.122,84	29.976,46

Codice Capitulo	Denominazione Capitulo	Variazioni		Previsioni iniziali	Scorte impegnate		Gestione dei residui		Gestione di cassa			Totale residui al termine dell'esercizio	
		In aumento	In diminuzione		Totale impegni	Differenza rispetto alle previsioni definitive	Iniziali	Variazioni	Totale	Previsioni definitive	Pagamenti		Differenza rispetto alle previsioni definitive
111206008	CONTRIBUTO DI CUI ALL'ART. 4, C. 1 DEL DECRETO MINISTERIALE DEL 21 MARZO 1988 AI LAVORATORI GIÀ IMPEGNATI IN LAVORI SOCIALMENTE UTILI COLLOCATI IN PENSIONAMENTO ANTICIPATO SENSI DELL'ART. 2, C. 1 DEL DECRETO MEDESIMO - ART. 21, C. 1, LETT. A)	0,00	10.000,00	162.000,00	47.861,46	-104.418,56	0,00	0,00	0,00	152.000,00	47.861,46	-104.418,56	0,00
	Totale 1.1.2.07 - Trasferimenti passivi	684.000,00	14.580.000,00	36.448.000,00	73.891.420,15	51.419.420,15	257.213,96	0,00	257.213,96	22.472.000,00	74.121.687,56	51.649.687,66	26.876,45
111207008	ONERI FINANZIARI DERIVANTI DA CESSIONE CREDITI CONTRIBUTIVI DI CUI ALL'ART. 13, LEGGE N. 48/1988 COME RISULTA MODIFICATO DA ART. 1, D. N. 308/1989	0,00	71.776.398,27	288.453.875,65	228.676.735,74	31.899.258,39	2.152.565.456,35	0,00	0,00	0,00	0,00	0,00	2.381.242.192,09
	Totale 1.1.2.07 - ONERI FINANZIARI	0,00	71.776.398,27	288.453.875,65	228.676.735,74	31.899.258,39	2.152.565.456,35	0,00	0,00	0,00	0,00	0,00	2.381.242.192,09

Codice Capolo	Denominazione Capolo	Variazioni		Previsioni definitive	Somme impegnate		Gestione dei residui		Gestione di cassa		Totale residui al termine dell'esercizio
		In aumento	In diminuzione		Differenza rispetto alle previsioni definitive	Totale	Previsioni definitive	Pagamenti	Differenza rispetto alle previsioni definitive		
1.12.09	Poste correttive e compensative di entrate correnti										
TU1209001	SGRAVI DI ONERI CONTRIBUTIVI DEL MEZZOGIORNO ART. 10, C. 2, D. L. N. 108/1987	24.530.000,00	0,00	18.450.000,00	10.181.911,23	3.881.911,23	0,00	0,00	6.200.000,00	10.181.911,23	3.881.911,23
TU1209003	SGRAVI DI ONERI CONTRIBUTIVI SULLIDRIETA' TRATTAMENTO PENITENZIARIO INFERIATO FAVORE DELLE IMPRESERELLE PROVINCE DI TRIESTE E GORIZIA AI SENSI DELL'ART. 4 DELLA LEGGE N. 2/1988	986.884,709,07	0,00	161.863,763,07	1.320.082,096,18	485.351,161,18	0,00	-85.467,78	935.330.945,00	1.269.884.225,65	454.552.280,55
TU1209011	SGRAVI DI ONERI CONTRIBUTIVI A FAVORE DELLE IMPRESERELLE PROVINCE DI TRIESTE E GORIZIA AI SENSI DELL'ART. 4 DELLA LEGGE N. 2/1988	0,00	0,00	0,00	76.137,23	76.137,23	0,00	0,00	0,00	76.137,23	76.137,23
TU1209014	SGRAVI DI ONERI CONTRIBUTIVI AI DATORI DI LAVORO EXTRAORDINARI AI SENSI DELL'ART. 29 COMMA 2, L. 28/1987	29.700.000,00	0,00	440.000,00	37.384.379,86	8.104.379,86	0,00	0,00	29.260.000,00	37.384.379,86	8.104.379,86
TU1209017	SGRAVI DI CONTRIBUTIVA FAVORE DEI DATORI DI LAVORO DEL SETTORE AGRICOLO OPERANTI NEL MEZZOGIORNO - ART. 10, COMMA 1, LEGGE N. 66/1986	0,00	0,00	0,00	382.574,14	382.574,14	0,00	0,00	0,00	382.574,14	382.574,14
TU1209023	SGRAVI DI ONERI CONTRIBUTIVI NEL MEZZOGIORNO A FAVORE DELLA ARMATORIA PUBBLICA ART. 5 DELLA LEGGE N. 429/1981	40.000,00	160.000,00	0,00	0,00	-200.000,00	0,00	0,00	200.000,00	0,00	-200.000,00
TU1209024	SGRAVI DI ONERI CONTRIBUTIVI NEL MEZZOGIORNO A FAVORE DELLA ARMATORIA PUBBLICA ART. 5 DELLA LEGGE N. 429/1981	0,00	0,00	0,00	105.807,19	105.807,19	0,00	0,00	0,00	105.807,19	105.807,19
TU1209026	SGRAVI DI ONERI CONTRIBUTIVI A FAVORE DEI DATORI DI LAVORO CHE STIPULANO CONTRATTI DI SOLIDARIETA' CON I DATORI DI LAVORO - ART. 10, C. 2, D. L. N. 51/1986	286.000,00	0,00	221.000,00	20.489,00	-54.511,00	0,00	0,00	75.000,00	20.489,00	-54.511,00
TU1209028	SGRAVI DI ONERI CONTRIBUTIVI NEL MEZZOGIORNO AI SENSI DELL'ART. 1, DM 5 AGOSTO 1984 E SUCCESSIVE MODIFICATIVE	900.000,00	3.800.000,00	0,00	2.131.166,58	-2.368.833,32	0,00	0,00	4.500.000,00	2.131.166,58	-2.368.833,32
TU1209029	SGRAVI DI ONERI CONTRIBUTIVI A FAVORE DELLE IMPRESERELLE PROVINCE DI TRIESTE E GORIZIA AI SENSI DELL'ART. 4 DELLA LEGGE N. 2/1988	1.000.000,00	410.000,00	0,00	1.034.705,48	-375.294,52	0,00	0,00	1.410.000,00	1.034.705,48	-375.294,52
TU1209031	SGRAVI DI ONERI CONTRIBUTIVI A FAVORE DEI DATORI DI LAVORO CHE STIPULANO CONTRATTI DI SOLIDARIETA' CON I DATORI DI LAVORO - ART. 10, C. 2, D. L. N. 51/1986	8.000.000,00	0,00	0,00	8.783.081,65	783.081,65	0,00	0,00	8.000.000,00	8.783.081,65	783.081,65
TU1209032	SGRAVI DI ONERI CONTRIBUTIVI A FAVORE DI IMPRESE A INCREMENTO DEL LIVELLO OCCUPAZIONALE DI CUI ALL'ART. 4, C. 2, DELLA LEGGE N. 449/1987	0,00	369.000,00	0,00	61.755,41	-307.244,59	0,00	0,00	369.000,00	61.755,41	-307.244,59
TU1209033	SGRAVI DI ONERI CONTRIBUTIVI A FAVORE DELLE IMPRESERELLE PROVINCE DI TRIESTE E GORIZIA AI SENSI DELL'ART. 4, C. 1, DEL D. L. N. 45/1987 CONVERTITO NELLA LEGGE N. 30/1988	304.684.311,00	0,00	63.412.280,00	253.981.096,83	12.819.055,83	0,00	0,00	241.172.031,00	253.981.096,83	12.819.055,83
TU1209034	SGRAVI DI ONERI CONTRIBUTIVI A FAVORE DEI DATORI DI LAVORO DEGLI ENTI PUBBLICI ECONOMICI A FAVORE DEI DATORI DI LAVORO - ART. 10, C. 2, D. L. N. 51/1986	7.800.000,00	0,00	1.380.000,00	8.717.766,62	-702.234,38	0,00	0,00	6.420.000,00	8.717.766,62	-702.234,38
TU1209036	SGRAVI DI ONERI CONTRIBUTIVI A FAVORE DEI DATORI DI LAVORO CHE ASSUMONO LAVORATORI FRONTALIERI AI SENSI DELL'ART. 4, C. 1, DELLA LEGGE N. 147/1987	10.000,00	0,00	0,00	24.250,50	14.250,50	0,00	0,00	10.000,00	24.250,50	14.250,50
TU1209038	SGRAVI DI ONERI CONTRIBUTIVI A FAVORE DELLE IMPRESERELLE PROVINCE DI TRIESTE E GORIZIA AI SENSI DELL'ART. 4, C. 1, DELLA LEGGE N. 2/1988	4.491.383,00	0,00	474.751,00	3.845.792,32	-170.849,68	0,00	0,00	4.016.642,00	3.845.792,32	-170.849,68
TU1209040	SGRAVI DI ONERI CONTRIBUTIVI A FAVORE DELLE IMPRESERELLE PROVINCE DI TRIESTE E GORIZIA AI SENSI DELL'ART. 4, C. 1, DELLA LEGGE N. 2/1988	40.300,00	773.700,00	0,00	650.424,30	-163.575,70	0,00	0,00	814.000,00	650.424,30	-163.575,70
TU1209042	SGRAVI DI ONERI CONTRIBUTIVI A FAVORE DELLE IMPRESERELLE PROVINCE DI TRIESTE E GORIZIA AI SENSI DELL'ART. 4, C. 1, DELLA LEGGE N. 2/1988	0,00	31.537.000,00	0,00	37.891.407,43	6.354.407,43	0,00	0,00	31.537.000,00	37.891.407,43	6.354.407,43
TU1209043	SGRAVI DI ONERI CONTRIBUTIVI DI CUI ALL'ART. 118, C. 1, 2, 3 E 4 DELLA LEGGE N. 102/1988	36.400.000,00	0,00	36.400.000,00	396.817,00	396.817,00	0,00	0,00	0,00	396.817,00	396.817,00

Codice Capibollo	Denominazione Capibollo	Previsioni iniziali		Variazioni		Previsioni definitive		Somme impegnate		Gestione del residuo		Gestione di cassa		Totale residuo al termine dell'esercizio
		In aumento	In diminuzione	In aumento	In diminuzione	Totale imprevisti definitive	Differenza rispetto alle previsioni definitive	Totali	Previdenti definitive	Pagamenti	Differenza rispetto alle previsioni definitive			
1U120844	SGRAVIO DI ONERI CONTRIBUTIVI RELATIVI ALLE PREVISIONI TEMPORANEE DI CUI ALL'ART. 120, C. 1, E 2 DELLA LEGGE N. 386/2000	2.448.000,00	0,00	1.500.000,00	0,00	2.448.000,00	-68.780.355,12	2.377.719.844,88	2.377.719.844,88	0,00	2.448.000,00	2.377.719.844,88	-68.780.355,12	0,00
1U120845	SGRAVIO DI ONERI CONTRIBUTIVI A FAVORE DELLE AZIENDE CHE OPERANO IN VIA CAROTTAGGIO MARITTIMO NELLE ISOLE INTERNE E LAGUNARI A SENSI DELL'ART. 11 DELLA LEGGE N. 386/2000	0,00	0,00	0,00	0,00	0,00	403.154,12	403.154,12	403.154,12	0,00	0,00	403.154,12	403.154,12	0,00
1U120846	ONERI PER LA RIDUZIONE DELL'ALQUOTA CONTRIBUTIVA PER L'ANNO 1999 A FAVORE DEI DIPENDENTI DELLE AZIENDE ESERCENTI PUBBLICI	0,00	0,00	0,00	0,00	0,00	750.881,00	750.881,00	750.881,00	0,00	0,00	750.881,00	750.881,00	0,00
1U120847	ONERI PER LA RIDUZIONE DELL'ALQUOTA CONTRIBUTIVA PER L'ANNO 1999 A FAVORE DELLE AZIENDE ESERCENTI PUBBLICI SERVIZI DI TRASPORTO	0,00	0,00	0,00	0,00	0,00	313.240,00	313.240,00	313.240,00	0,00	0,00	313.240,00	313.240,00	0,00
1U120848	ONERI PER LA RIDUZIONE DELL'ALQUOTA CONTRIBUTIVA PER L'ANNO 1999 A FAVORE DEI DIPENDENTI DELLE AZIENDE ESERCENTI PUBBLICHE O PRIVATE CHE ASSUMONO PERSONE DETENTORE O COOPERATIVE SOCIALI E AZIENDE PUBBLICHE O PRIVATE	0,00	0,00	0,00	0,00	0,00	6.375,80	0,00	0,00	0,00	0,00	0,00	0,00	5.375,80
1U120849	SGRAVIO DI ONERI CONTRIBUTIVI A FAVORE DI IMPRESE ANIMATORIALI DI NAVI CHE ESERCITANO ATTIVITA' DI CABOTTAGGIO MARITTIMO ANCHE IN VIA NON ESCLUSIVA AI SENSI DELL'ART. 21, C. 10 DELLA LEGGE N. 386/2000	2.080.000,00	30.000,00	0,00	0,00	2.110.000,00	326.007,85	2.436.007,85	2.436.007,85	0,00	2.110.000,00	2.436.007,85	326.007,85	0,00
1U120850	SGRAVIO DI ONERI CONTRIBUTIVI A FAVORE DELLE IMPRESE ANIMATORIALI DI NAVI CHE ESERCITANO ATTIVITA' DI CABOTTAGGIO MARITTIMO ANCHE IN VIA NON ESCLUSIVA AI SENSI DELL'ART. 21, C. 10 DELLA LEGGE N. 386/2000	0,00	181.700,00	0,00	0,00	181.700,00	927.362,94	927.362,94	927.362,94	0,00	181.700,00	927.362,94	745.662,94	0,00
1U120851	SGRAVIO DI ONERI CONTRIBUTIVI A FAVORE DELLE IMPRESE ANIMATORIALI DI NAVI CHE ESERCITANO ATTIVITA' DI CABOTTAGGIO MARITTIMO ANCHE IN VIA NON ESCLUSIVA AI SENSI DELL'ART. 21, C. 10 DELLA LEGGE N. 386/2000	20.000,00	0,00	18.140.200,00	0,00	1.858.800,00	-579.851,00	1.279.849,00	1.279.849,00	0,00	1.858.800,00	1.279.849,00	-579.851,00	0,00
1U120852	SGRAVIO DI ONERI CONTRIBUTIVI RELATIVI ALLE PREVISIONI TEMPORANEE DI CUI ALL'ART. 11, COMMA 1, DELLA LEGGE N. 386/2000	0,00	44.777.500,00	0,00	0,00	44.777.500,00	-1.027.649,58	43.749.850,42	43.749.850,42	0,00	44.777.500,00	43.749.850,42	-1.027.649,58	0,00
1U120853	SGRAVIO DI ONERI CONTRIBUTIVI RELATIVI ALLE PREVISIONI TEMPORANEE DI CUI ALL'ART. 11, COMMA 1, DELLA LEGGE N. 386/2000	2.933.300,00	43.400,00	0,00	0,00	2.986.700,00	-77.008.575,93	2.889.691.424,07	2.889.691.424,07	0,00	2.986.700,00	2.889.691.424,07	-77.008.575,93	0,00
1U120854	SGRAVIO DEL CONTRIBUTO DEL FONDO DI GARANZIA PER LE AZIENDE INTERNE ELAGUNARI PROGROGATI DALL'ART. 2, C. 6, DELLA LEGGE N. 386/2000	274.644,856,00	48.178,755,00	0,00	0,00	322.823,611,00	-1.875.853,78	321.147,757,24	321.147,757,24	0,00	322.823,611,00	321.147,757,24	-1.875.853,78	0,00
1U120855	SGRAVIO DI ONERI CONTRIBUTIVI RELATIVI ALLE PREVISIONI TEMPORANEE DI CUI ALL'ART. 11, COMMA 1, DELLA LEGGE N. 386/2000	0,00	0,00	0,00	0,00	0,00	13.818.419,99	13.818.419,99	13.818.419,99	0,00	0,00	13.818.419,99	13.818.419,99	0,00
1U120856	SGRAVIO DI ONERI CONTRIBUTIVI RELATIVI ALLE PREVISIONI TEMPORANEE DI CUI ALL'ART. 11, COMMA 1, DELLA LEGGE N. 386/2000	374.027,960,00	20.480,00	0,00	0,00	374.048,440,00	-48.142.762,32	325.899.897,68	325.899.897,68	0,00	374.048,440,00	325.899.897,68	-48.142.762,32	0,00
1U120857	SGRAVIO DI ONERI CONTRIBUTIVI RELATIVI ALLE PREVISIONI TEMPORANEE DI CUI ALL'ART. 11, COMMA 1, DELLA LEGGE N. 386/2000	0,00	564.654,000,00	0,00	0,00	564.654,000,00	-123.850,048,79	480.803.951,21	480.803.951,21	0,00	564.654,000,00	480.803.951,21	-123.850,048,79	0,00
1U120858	SGRAVIO DI ONERI CONTRIBUTIVI RELATIVI ALLE PREVISIONI TEMPORANEE DI CUI ALL'ART. 11, COMMA 1, DELLA LEGGE N. 386/2000	0,00	0,00	0,00	0,00	0,00	7.505,66	7.505,66	7.505,66	0,00	0,00	7.505,66	7.505,66	0,00
1U120859	SGRAVIO DI ONERI CONTRIBUTIVI RELATIVI ALLE PREVISIONI TEMPORANEE DI CUI ALL'ART. 11, COMMA 1, DELLA LEGGE N. 386/2000	0,00	0,00	0,00	0,00	0,00	41.825,52	41.825,52	41.825,52	0,00	0,00	41.825,52	41.825,52	0,00
1U120860	SGRAVIO DI ONERI CONTRIBUTIVI RELATIVI ALLE PREVISIONI TEMPORANEE DI CUI ALL'ART. 11, COMMA 1, DELLA LEGGE N. 386/2000	0,00	0,00	0,00	0,00	0,00	4.831.384,83	4.831.384,83	4.831.384,83	0,00	0,00	4.831.384,83	4.831.384,83	0,00

Codice Capito	Denominazione Capito	Variazioni		Previsioni definitive	Somme impegnate		Gestione dei residui		Gestione di cassa		Differenza rispetto alle previsioni definitive	Totale residui al termine dell'esercizio
		In aumento	In diminuzione		Totale impegni	Differenza rispetto alle previsioni definitive	Iniziali	Variazioni	Totali	Previsioni definitive		
11421004	ESIGENZE CONTRIBUZIONI PRESORVATI A FAVORE DELLE AVIENZE OPERANTI NEI COMUNI DELL'UMBRIA E DELL'EMILIA ROMAGNA (ART. 13, C. 6 TER. D. L. N. 668 CONVERTITO NELLA LEGGE N. 51/1998)	0,00	0,00	0,00	7.450,59	7.450,59	0,00	0,00	7.450,59	7.450,59	0,00	0,00
	Totale 1.12.09 - Poste correttive e compensative di entrate correnti	7.450,59	301,871,964,07	7.812,573,679,00	8.126,870,807,78	213,897,228,78	734,891,791,52	-65,487,18	734,826,304,34	8.080,173,037,16	183,198,339,15	785,424,194,97
	TOTALE USCITE CORRENTI D.C. ENTRATE	7.781,745,119,72	388,328,352,34	8.132,123,150,39	8.420,351,519,91	237,428,359,03	2.887,514,481,86	-65,487,18	2.887,448,994,67	8.170,307,147,07	234,881,469,07	3.146,883,383,51
1.4 - TITOLO IV - PARTITE DI GIRO												
1.4.1 - USCITE AVVENTINATURA DI PARTITE DI GIRO												
1.4.1.21 - Uscite aventi natura di partite di giro												
114121008	VERSAMENTO DI CONTRIBUTI ASSOCIATIVI RESCOSI PER CONTO DELLE ORGANIZZAZIONI SINDACALI	213.841.832,70	0,00	3.733.314,57	217.254.571,23	7.146.053,12	22.214.787,92	0,00	22.214.787,92	214.948.770,70	4.742.152,57	24.619.568,47
114121009	VERSAMENTO DI CONTRIBUTI RESCOSI PER CONTO DI AGRICOLI (SUBORDINATI E AUTONOMI) RESCOSI PER CONTO DELL'INAIL	49.181.157,88	10.704.090,12	0,00	70.680.418,20	10.775.180,20	28.578.048,89	-63.279,89	28.514.769,23	71.958.485,11	24.217.244,10	27.216.690,32
114121026	VERSAMENTO DI CONTRIBUTI PER LAVORATORI AGRICOLI (SUBORDINATI E AUTONOMI) RESCOSI PER CONTO DELL'INAIL	804.184.353,36	68.844.233,56	0,00	638.464.870,48	38.863,716,43	2.287.085.187,03	-143.304.048,78	2.143.781.138,25	658.248.314,22	28.821.068,43	2.131.980.663,51
114121027	VERSAMENTO DI CONTRIBUTI ASSOCIATIVI, INTEGRATIVI ED ASSISTENZA CONTRATTUALE PER LE ORGANIZZAZIONI SINDACALI DEL SETTORE AGRICOLO	48.632.033,00	0,00	0,00	84.087.385,13	35.435.362,13	13.122.713,12	0,00	13.122.713,12	85.485.733,21	36.853.705,21	11.704.389,04
114121035	VERSAMENTO ALLA SOCIETA' CESSIONARIA DI SOMME RESCOSSE IN CONTO CREDITI CONTRIBUTIVI CEDUTI A SENSI DELL'ART. 13, LEGGE N. 49/98 DO ME RISULTA MODIFICATO DALL'ART. 1, D. L. N. 308/1999	400.000.000,00	0,00	0,00	387.182.155,81	-12.807.843,18	86.004.908,13	0,00	86.004.908,13	409.708.655,26	-7.840.686,80	43.487.510,86
114121036	VERSAMENTO DI CONTRIBUTI ASSOCIATIVI PER LE ORGANIZZAZIONI SINDACALI DELLA CESSIONE DI CREDITI CONTRIBUTIVI CUI ALL'ART. 13, LEGGE N. 49/1998 CONE RISULTA MODIFICATO DALL'ART. 1, D. L. N. 308/1999	4.406.194,35	0,00	240.031,73	4.310.565,27	160.485,65	58.263.105,03	0,00	58.263.105,03	0,00	0,00	62.575.683,30
114121039	RIMBORSO DI CONTRIBUTI RELATIVI AI LAVORATORI AGRICOLI (SUBORDINATI E AUTONOMI) EFFETTUATO PER CONTO DELL'INAIL	0,00	0,00	0,00	3.933.863,00	3.933.863,00	33.581.916,05	0,00	33.581.916,05	629.959,20	629.959,20	36.885.819,65
114121041	CONTRIBUTO ART. 7, COMMA 1, DLGS N. 81/2000 PER STATO A COPERTURA ONERE CONTRIBUTIVO DI GIRO	0,00	0,00	0,00	0,00	0,00	22.823,98	0,00	22.823,98	2.422,52	2.422,52	20.407,46
	Totale 1.4.1.21 - Uscite aventi natura di partite di giro	1.320.239.511,29	3.873.346,30	3.873.346,30	1.403.883.883,15	8.095.394,48	2.518.873.445,18	-143.367.229,44	2.375.506.115,71	1.440.846.256,25	86.325.874,43	2.338.504.722,61
	TOTALE PARTITE DI GIRO D.C. ENTRATE	1.320.239.511,29	3.873.346,30	3.873.346,30	1.403.883.883,15	8.095.394,48	2.518.873.445,18	-143.367.229,44	2.375.506.115,71	1.440.846.256,25	86.325.874,43	2.338.504.722,61
	Totale Entrate - UPS - D.C. ENTRATE	9.091.964.915,01	838.254.459,66	392.301.738,64	9.323.438.379,06	305.497.744,01	5.408.387.907,00	-143.432.796,62	5.262.955.110,38	9.611.192.403,32	320.187.342,30	5.485.198.086,12

Codice Capolo	Denominazione Capolo	Variazioni		Somme impegnate		Gestione dei redditi		Gestione di cassa		Totale residui al termine dell'esercizio		
		In aumento	In diminuzione	Previsioni definitive	Totale impegni	Differenza rispetto alle previsioni definitive	Initiali	Variazioni	Totali		Previsioni definitive	Pagamenti
2.4 - TITOLO IV - PARTITE DI GIRO												
2.4.1 - USCITE AVVENTURA DI PARTITE DI GIRO												
2.4.1.1 - Uscite invid natura di partite di giro												
204121006	VERSAMENTO ALLO STATO DIRITENUTE EX ONF SULLE PENSIONI - ART. 13 QUOZIEB, LEGGE N. 84/1978	2.144.876,00	78.885,00	2.065.990,00	2.065.990,18	572.197,08	0,00	872.197,08	2.517.207,08	2.065.989,78	-451.337,26	572.317,45
204121007	PENSIONI ALLE ORGANIZZAZIONI SINDACALI DI INTERESSE NAZIONALE - CONTRIBUTO COOPERATIVO	344.535.912,00	5.686.365,00	339.449.547,00	343.970.946,97	17.914.787,94	0,00	17.914.787,84	344.724.889,84	344.980.193,70	155.193,86	16.905.571,11
204121008	VERSAMENTO ALL'IRPIS DEL CONTRIBUTO SU PREVIDENZE PER L'ACCESSO ALLE PRESTAZIONI PREVIDENZE IN CUI ALL'ART. 3 DEL D.M. 7 MARZO 2007, N. 95	0,00	0,00	10.000,00	5.297,92	29.820,82	0,00	29.820,82	0,00	0,00	0,00	35.118,70
204121014	SPESSE PER OSSERVAMENTI COLLETTIVI PER LE PENSIONI IN USCITE AVVENTURA DI PARTITE DI GIRO (USCITE AVVENTURA DI PARTITE DI GIRO) - PENSIONI PER I LAVORATORI MAGGIORE AGILITÀ ASSISTITICI E COMPENSI PER ACCERCIAMENTI SPECIALISTICI ESTERNI)	400,00	0,00	400,00	0,00	0,00	0,00	0,00	400,00	0,00	-400,00	0,00
204121040	VERSAMENTO ALLO STATO BELLE RITENUTE SU ALIQUOTI 3, C. 102/ LEGGE N. 306/2003	0,00	0,00	0,00	0,00	160.414,08	0,00	160.414,08	0,00	0,00	0,00	160.414,08
	PENSIONI PER IL CONTRIBUTO DI SOLIDARIETÀ DI CUI ALL'ART. 3, C. 102/ LEGGE N. 306/2003	346.891.187,00	6.168.260,00	341.526.937,00	345.842.236,03	18.877.219,85	0,00	18.877.219,85	347.242.578,02	346.946.033,46	-298.543,43	17.873.421,34
	Totale 2.4.1.1 - Uscite avvent natura di partite di giro	346.891.187,00	6.168.260,00	341.526.937,00	345.842.235,03	18.877.219,46	0,00	18.877.219,00	347.242.578,02	346.946.033,46	-298.543,43	17.873.421,34
	Totale Entrate - UPB 2 - D. C. PENSIONI	187.656.036.986,84	976.793.831,36	186.881.167.339,23	187.846.424.574,22	5.372.364.743,71	-3.358.134.418,88	2.214.250.334,02	186.831.592.394,87	187.468.641.605,29	637.048.620,62	2.891.033.391,79

Codice Capolo	Denominazione Capolo	Variazioni		Previsioni definitive	Somme integrate		Cessioni dei residui		Cessioni di cassa		Totale residui al termine dell'esercizio	
		In aumento	In diminuzione		Totale impegni	Differenza rispetto alle previsioni definitive	Initiali	Variazioni	Totale	Previsioni definitive		Pagamenti
URLO 9 - S.C. PRESTAZIONI A SOSTEGNO DEL REDDITO												
3.1 - TITOLO I - USCITE CORRENTI												
3.1.1 - INTERVENTI DIVERSI												
3.1.1.06 - Uscite per prestazioni assistenziali												
SU1205002	PRESTAZIONI ANTICIPATE DALLE AZIENDE FAMILIARI ALLA PRESENTAZIONE DELLE DENUNCE RIMBORSO PRESTAZIONI ECONOMICHE A LAVORATORI	10.864.837.430,49	882.797.860,50	0,00	11.548.376.260,99	11.903.088.800,23	54.883.389,24	597.803.234,56	11.408.728.347,84	11.364.208.819,84	-42.519.038,20	821.123.155,21
SU1205003	PRESTAZIONI ECONOMICHE A LAVORATORI PER ASSISTENZA E RELATIVI TRATTAMENTI PER CARICHI FAMILIARI	4.238.886.359,61	1.095.187.160,80	0,00	5.295.133.517,61	6.253.004.107,92	967.870.590,31	38.511.936,33	6.295.133.517,61	6.229.889.899,26	994.733.381,65	81.049.843,89
SU1205004	INDENNITA' DI DISOCCUPAZIONE E TRATTAMENTI PER CARICHI FAMILIARI A LAVORATORI DIPENDENTI	1.919.282.357,31	85.924.789,90	0,00	1.832.357.567,91	1.784.408.050,19	-47.949.517,72	14.183.156,02	1.832.357.567,91	1.785.048.188,19	-47.308.368,72	13.521.366,02
SU1205005	AGRICOLI FAMILIARI A COLTIVAZIONE DIRETTA	5.120.000,00	832.500,00	0,00	6.052.500,00	5.589.210,78	-463.289,22	2.208.848,52	6.052.500,00	6.029.298,36	473.768,36	1.271.689,04
SU1205006	TRATTAMENTI PER CARICHI FAMILIARI A LAVORATORI ADDETTI SERVIZI DOMESTICI E FAMILIARI	67.913.245,75	3.082.148,73	0,00	64.831.097,02	80.388.425,65	28.187.328,63	1.789.021,09	64.831.097,02	80.544.867,11	25.713.868,09	2.252.479,85
SU1205007	TRATTAMENTI PER CARICHI FAMILIARI A PENSIONATI	2.893.841,00	82.042,00	0,00	2.831.899,00	2.558.484,78	-273.414,22	529.371,91	3.369.270,91	3.028.371,91	-331.899,00	56.484,78
SU1205008	PRESTAZIONI ECONOMICHE A SOSTEGNO DEL REDDITO PER CARICHI FAMILIARI ECONOMICAMENTE DEBOLI	42.116.593,89	3.338.892,89	0,00	38.777.900,00	38.928.259,10	150.359,10	2.499.249,15	38.777.900,00	38.849.296,44	671.396,44	1.777.340,81
SU1205009	PRESTAZIONI ECONOMICHE EROGATE DIRETTAMENTE AI LAVORATORI O RIMBORSATE DIRETTAMENTE ALLE AZIENDE (INTEGRAZIONI SALARIALI, ASSEGNI FAMILIARI, INDENNITA' DI MALATTIA, PERMISSE PERMORALI, INDENNITA' DI MALATTIA E MATERNITA', INDENNITA' ALLE LAVORATRICI MADRI EX ART. 8, LEGGE N. 30/977, INDENNITA' DI ANZIANITA' EX ART. 2, LEGGE N. 49/82, RETRIBUZIONI A DONATORI DI SANGUE)	883.560.390,16	11.866.379,89	0,00	891.702.013,30	1.229.090.108,33	344.388.095,03	16.145.170,09	887.702.013,30	1.232.743.299,18	351.041.285,88	8.481.979,24
SU1205010	PRESTAZIONI ECONOMICHE A SOSTEGNO DEL REDDITO PER IL NUCLEO FAMILIARE AI LAVORATORI AGRICOLI	16.133.175,82	9.204.371,19	0,00	8.928.804,44	14.392.520,89	7.463.716,45	532.782,35	8.928.804,44	14.729.202,91	7.800.398,47	186.100,33
SU1205011	PRESTAZIONI ECONOMICHE A SOSTEGNO DEL REDDITO PER I PRIVATI RICHIAMO ALLE ARMI E IMPREGATI	200.580,00	0,00	0,00	200.580,00	142.302,40	-58.277,60	0,00	200.580,00	142.302,40	-58.277,60	0,00
SU1205012	PRESTAZIONI ECONOMICHE TEMPORANEE EROGATE IN FORMA DI CASERMIETTINE (INDENNITA' DI MALATTIA TEMPORANEA EROGATE PER CONGIUGI, FIGLI, EX ART. 8, LEGGE N. 30/977, RIMBORSO AL DONATORI DI SANGUE)	183.715.860,00	1.865.880,00	0,00	185.401.770,00	171.438.811,48	-6.037.041,48	34.859.395,51	185.401.770,00	172.074.169,80	8.672.369,80	34.234.040,19
SU1205013	PRESTAZIONI ECONOMICHE TEMPORANEE EROGATE PER CONGIUGI, FIGLI, EX ART. 8, LEGGE N. 30/977, RIMBORSO AL DONATORI DI SANGUE)	55.427.315,00	10.526.772,00	0,00	44.894.543,00	67.328.381,83	12.431.838,83	291.884,17	44.894.543,00	57.914.056,39	12.419.512,38	304.310,32
SU1205014	PRESTAZIONI ECONOMICHE TEMPORANEE EROGATE PER I CARICHI FAMILIARI A SOSTEGNO DEL REDDITO (INDEGNITA' DI MALATTIA TEMPORANEA EROGATE PER CONGIUGI, FIGLI, EX ART. 8, LEGGE N. 30/977, RIMBORSO AL DONATORI DI SANGUE)	419.492.693,78	45.382.386,67	0,00	485.874.950,45	415.070.324,27	-49.804.626,18	1.675.304,02	485.874.950,45	415.595.411,02	-30.389.339,43	2.240.217,27
SU1205015	PRESTAZIONI ECONOMICHE TEMPORANEE EROGATE PER CONGIUGI, FIGLI, EX ART. 8, LEGGE N. 30/977, RIMBORSO AL DONATORI DI SANGUE)	6.023.600,00	35.000,00	0,00	6.058.600,00	11.481.652,38	6.402.852,38	0,00	6.058.600,00	11.481.652,38	8.402.852,38	0,00
SU1205016	PRESTAZIONI ECONOMICHE TEMPORANEE EROGATE PER I CARICHI FAMILIARI ECONOMICAMENTE DEBOLI	8.100.000,00	0,00	0,00	8.100.000,00	9.355.989,13	1.255.989,13	0,00	8.100.000,00	9.355.989,13	1.255.989,13	0,00
SU1205017	PRESTAZIONI ECONOMICHE TEMPORANEE EROGATE PER I CARICHI FAMILIARI ECONOMICAMENTE DEBOLI	164,83	0,00	0,00	164,83	319,36	154,53	0,00	164,83	319,36	154,53	0,00
SU1205018	PRESTAZIONI ECONOMICHE TEMPORANEE EROGATE PER I CARICHI FAMILIARI ECONOMICAMENTE DEBOLI	9.300,00	4.300,00	0,00	5.000,00	0,00	-5.000,00	0,00	5.000,00	0,00	-5.000,00	0,00
SU1205019	PRESTAZIONI ECONOMICHE TEMPORANEE EROGATE PER I CARICHI FAMILIARI ECONOMICAMENTE DEBOLI	110.000,00	0,00	0,00	110.000,00	82.463,98	-27.536,02	0,00	110.000,00	82.463,98	-27.536,02	0,00
SU1205020	PRESTAZIONI ECONOMICHE TEMPORANEE EROGATE PER I CARICHI FAMILIARI ECONOMICAMENTE DEBOLI	637.000.000,00	4.000.000,00	0,00	641.000.000,00	843.480.918,71	2.480.918,71	6.082.485,77	641.000.000,00	849.554.854,42	445.343,56	8.873.246,06
SU1205021	PRESTAZIONI ECONOMICHE TEMPORANEE EROGATE PER I CARICHI FAMILIARI ECONOMICAMENTE DEBOLI	3.740.000,00	1.170.000,00	0,00	4.550.000,00	5.038.421,95	88.421,95	388.970,68	4.550.000,00	4.598.468,82	448.468,82	920.793,72

Codice Capiblo	Denominazione Capiblo	Previsioni Iniziali	Variazioni		Previsioni definitive	Somma impegnata	Differenza rispetto alle previsioni definitive	Iniziali	Verificazioni	Totali	Previsioni definitive	Pagamenti	Differenza rispetto alle previsioni definitive	Totale residuo al termine dell'esercizio
			in aumento	in diminuzione										
3.1.2.07 - Oneri finanziari														
3U120102	INTERESSI PASSIVI SU PRESTAZIONI A SOSTEGNO DEL REDDITO ARRETRATE (ESCLUSI ONERI SANITARIE DELLA CORTE COSTITUZIONALE N. 489/1993 E N. 249/1994)	8.565.843,00	0,00	5.512.307,00	3.354.536,00	4.305.264,30	951.726,30	0,00	0,00	0,00	3.354.536,00	4.305.264,30	951.726,30	0,00
3U120108	INTERESSI PASSIVI SU SANI DI DELLE DENUNCE RELATIVE AL RITARDATO DEL DATORE DI LAVORO	10.000.000,00	0,00	0,00	10.000.000,00	4.966.855,42	-5.013.144,58	0,00	0,00	0,00	10.000.000,00	4.966.855,42	-5.013.144,58	0,00
Totale 3.1.2.07 - Oneri finanziari		18.565.843,00	0,00	5.512.307,00	13.354.536,00	8.269.119,72	-4.051.418,28	0,00	0,00	0,00	13.354.536,00	8.269.119,72	-4.051.418,28	0,00
3.1.2.10 - Uccello non classificabili in altre voci														
3U121000	SPRESE PER RINASCIMENTI CONNEGGERE A CONTROVERSE IN MATERIA ASSISTENZIALE (ESCLUSI ONERI BENEFICIE CORTE COSTITUZIONALE N. 489/1993 E N. 249/1994)	2.673.473,00	0,00	1.652.812,64	1.020.660,36	397.832,42	-623.027,94	0,00	0,00	0,00	1.020.660,36	397.832,42	-623.027,94	0,00
Totale 3.1.2.10 - Uccello non classificabili in altre voci		2.673.473,00	0,00	1.652.812,64	1.020.660,36	397.832,42	-623.027,94	0,00	0,00	0,00	1.020.660,36	397.832,42	-623.027,94	0,00
TOTALE USCITE CORRENTI D.C. PRESTAZIONI A SOSTEGNO DEL REDDITO														
		19.498.730.510,24	2.468.222.977,97	148.829.454,20	21.808.372.952,01	22.894.163.448,68	1.195.840.496,68	710.773.830,82	-8.834.199,74	713.139.470,68	21.897.202.390,77	22.737.083.396,16	1.093.886.916,39	970.213.813,39
3.2 - TITOLO II - USCITE IN CONTO CAPITALE														
3.2.1 - INVESTIMENTI														
3.2.1.14 - Concessioni di crediti e anticipazioni														
3U211400	INTERESSI PASSIVI SU PRESTAZIONI A SOSTEGNO DEL REDDITO ARRETRATE (ESCLUSI ONERI SANITARIE PRIVATE DEL GAS) AI SENSI DELL'ART. 1 DELLA LEGGE N. 29/1982	17.674.797,00	0,00	11.686.036,00	5.979.759,00	1.532.107,14	-4.447.851,96	0,00	0,00	0,00	5.979.759,00	1.532.107,14	-4.447.851,96	0,00
3U211401	INTERESSI PASSIVI SU PRESTAZIONI A SOSTEGNO DEL REDDITO ARRETRATE (ESCLUSI ONERI SANITARIE PRIVATE DEL GAS) AI SENSI DELL'ART. 1 DELLA LEGGE N. 29/1982	0,00	0,00	0,00	0,00	17.421,26	17.421,26	0,00	0,00	0,00	0,00	17.421,26	17.421,26	0,00
Totale 3.2.1.14 - Concessioni di crediti e anticipazioni		17.674.797,00	0,00	11.686.036,00	5.979.759,00	1.549.528,40	-4.430.230,70	0,00	0,00	0,00	5.979.759,00	1.549.528,40	-4.430.230,70	0,00
TOTALE USCITE IN CONTO CAPITALE D.C. PRESTAZIONI A SOSTEGNO DEL REDDITO														
		17.674.797,00	0,00	11.686.036,00	5.979.759,00	1.549.528,40	-4.430.230,70	0,00	0,00	0,00	5.979.759,00	1.549.528,40	-4.430.230,70	0,00
3.4 - TITOLO IV - PARTITE DI GIRO														
3.4.1 - USCITE AVVENTI NELLA FORMA DI PARTITE DI GIRO														
3.4.1.31 - Uccello aventi natura di partite di giro														
3U412107	VERSAMENTO ALLE ORGANIZZAZIONI SINDACALI DI RENTATE SU PRESTAZIONI ECONOMICHE TEMPORANEE PER CONTRIBUTI ASSOCIATIVI	67.473.618,00	4.895.319,41	0,00	62.168.836,41	68.333.093,08	7.164.147,68	10.965.843,85	0,00	10.965.843,85	62.218.848,43	70.694.055,76	8.768.008,13	9.313.771,15
3U412101	VERSAMENTO ALLE REGIONI PER CONTI DI ALTRI	5.060.103.285,49	0,00	78.676.676,83	4.981.426.678,86	5.483.275.377,51	491.848.697,65	87.713.835,71	0,00	87.713.835,71	4.981.426.678,86	5.391.161.214,85	409.734.534,89	159.927.799,43
3U412103	VERSAMENTO ALLE REGIONI 33 CORRISPETTIVI PER PRESTAZIONI SANITARE RECUPERATE PER CONTO DEL SERVIZIO SANITARIO NAZIONALE	1.500,00	0,00	1.500,00	0,00	0,00	0,00	1.263.338,19	0,00	1.263.338,19	0,00	482,80	1.262.843,39	
3U412101	VERSAMENTO DI SOMME RELATIVE A PRESTAZIONI RECUPERATE PER CONTO DELLE ISTITUZIONI ESTERE	200,00	0,00	200,00	0,00	0,00	0,00	44.388,52	0,00	44.388,52	0,00	0,00	44.388,52	
Totale 3.4.1.31 - Uccello aventi natura di partite di giro		5.117.978.572,49	4.895.319,41	78.678.276,83	5.043.665.615,27	5.532.688.468,57	493.972.346,50	108.008.944,35	0,00	108.008.944,35	5.043.665.615,27	5.482.148.632,41	418.932.029,92	170.486.901,49
TOTALE PARTITE DI GIRO D.C. PRESTAZIONI A SOSTEGNO DEL REDDITO														
		5.117.978.572,49	4.895.319,41	78.678.276,83	5.043.665.615,27	5.532.688.468,57	493.972.346,50	108.008.944,35	0,00	108.008.944,35	5.043.665.615,27	5.482.148.632,41	418.932.029,92	170.486.901,49
Totale Entrate - UPS 3 - D.C. PRESTAZIONI A SOSTEGNO DEL REDDITO														
		24.823.943.679,72	2.472.917.397,39	238.002.759,83	26.867.965.326,28	28.678.321.637,66	1.670.423.311,37	616.790.534,96	-5.834.159,74	613.146.375,24	26.716.626.976,26	28.290.765.397,96	1.483.959.721,73	1.140.662.614,87

Codice Capitolo	Denominazione Capitolo	Variazioni		Previsioni definitive	Somme impegnate Differenza rispetto alle previsioni definitive	Iniziali	Gestione dei restituti Variazioni	Totale	Previsioni Definitive	Gestione di cassa		Tabelle residuali al termine dell'esercizio
		In aumento	In diminuzione							Pagamenti	Differenza rispetto alle previsioni definitive	
UPB 4 D.C. RISORSE UMANE.												
4.1 - TITOLO I - USCITE CORRENTI												
4.1.1 - FUNZIONARIATO												
AU1102001	STIPENDI, ASSENI FISSI E INDENNITA' SPECIALI AL PERSONALE DI RUOLO E NON DI RUOLO ASSUNTO A TEMPO INDETERMINATO E DETERMINATO	0,00	0,00	808.705.903,00	-44.383.237,50	1.112.660,23	0,00	1.112.660,23	808.705.903,00	764.165.665,74	-44.540.237,26	1.870.369,58
AU1102002	COMPENSI PER LAVORO STRAORDINARIO E TURNI	0,00	0,00	27.859.882,13	-17,87	0,00	0,00	27.859.864,26	24.000.000,00	23.371.318,62	2.371,318,62	1.628.862,61
AU1102003	INDENNITA' E RIMBORSO SPESE PER MISSIONI	4.342.000,00	0,00	28.005.440,00	-1.464.103,38	8.889.042,64	-507.553,97	8.181.488,67	21.864.440,00	23.359.271,25	1.894.831,25	7.374.548,03
AU1102004	ALTERNANZA RIMBORSO SPESE PER MISSIONI	0,00	0,00	279.406,00	-145.827,50	237.867,35	0,00	237.867,35	279.406,00	62.360,82	-226.475,48	318.315,33
AU1102005	INDENNITA' E RIMBORSO SPESE DI TRASPORTO E DI LOCAZIONE AL PERSONALE TRASPORTO	0,00	0,00	1.448.338,17	-413.974,83	4.596.603,36	-2.623.752,06	1.972.856,30	1.822.311,00	1.185.772,76	-726.538,24	2.283.418,70
AU1102006	ONERI PREVIDENZIALI E ASSISTENZIALI A CARICO DELLE CONGRUE ENCLICHI CONGRUOSI AL	1.372.414,00	0,00	312.918.169,00	-14.378.057,19	28.481.359,76	0,00	28.481.359,76	312.872.065,00	288.828.964,87	-14.343.190,13	28.503.606,70
AU1102007	ONERI PER LA FORMAZIONE E L'ADDESBAMENTO DEL PERSONALE (COMPENSI A DOCENTI, ESPERTI, PROGETTISTI INTERNI ED ESTERNI, PARTECIPAZIONE A CORSI INDENTATI DA ALTRI ENTISOCHEA, PRODOTTI, MATERIALI, PUBBLICAZIONI, SUPPORTI ED ALTRO FINALIZZATI ALLA IDENTIFICAZIONE E PER COMPENSAZIONE PER ATTIVITA' DI RICERCA E SVILUPPO RICHIESTI DA ALTRE ORGANIZZAZIONI PUBBLICHE E PRIVATE	0,00	0,00	0,00	0,00	1.080.171,36	-237.782,75	842.388,61	500.000,00	483.877,88	-16.122,12	358.610,86
AU1102008	RIMBORSI SPESE VARIE AL PERSONALE (RIMBORSI SPESE DI TRASPORTO PER INCARICHI NELL'AMBITO DEL CENTRO URBANO, RIMBORSI DI ICRIZIONI DI	0,00	0,00	360.000,00	-172.483,26	154.652,26	-11.279,35	143.372,91	360.000,00	151.806,28	-208.193,72	179.087,33
AU1102009	ALLOTTO E COMPENSI PER IL PERSONALE DI RUOLO E NON DI RUOLO ASSUNTO A TEMPO INDETERMINATO E DETERMINATO	0,00	3.248,00	22.796.894,00	0,00	14.959.868,10	0,00	14.959.868,10	22.796.894,00	24.538.628,00	1.486.734,00	13.473.282,10
AU1102010	ONERI PER LA REALIZZAZIONE DI PROGETTI SPECIALI	0,00	0,00	0,00	0,00	147.540,11	0,00	147.540,11	0,00	147.540,11	147.540,11	0,00
AU1102011	ONERI PER LA REALIZZAZIONE DI PROGETTI SPECIALI	0,00	0,00	0,00	0,00	988.882,63	0,00	988.882,63	0,00	0,00	0,00	988.882,63
AU1102012	ONERI PER LA REALIZZAZIONE DI PROGETTI SPECIALI	0,00	0,00	38.820.305,46	24.138,45	19.990.894,42	0,00	19.990.894,42	38.820.305,46	43.634.616,21	5.046.388,21	15.976.184,87
AU1102013	FONDO PER TRATTAMENTI ACCESSORI PER IL PERSONALE APPARTENENTE ALL'AREA DEI PROFESSIONISTI	178.237,00	0,00	14.372.126,00	0,00	9.080.134,01	0,00	9.080.134,01	14.372.126,00	15.166.839,94	764.713,94	8.285.420,37
AU1102014	FONDO PER TRATTAMENTI ACCESSORI PER IL PERSONALE ESISTITIVO DEL PREAVVISO A FAVORE DEL PERSONALE SEGUITO DELLA RISOLUZIONE DEL RAPPORTO DI LAVORO	100.000,00	0,00	3.000.000,00	-460.277,05	64.634,90	-3.332,87	61.302,03	3.000.000,00	849.722,85	-450.277,05	61.302,03
AU1102015	INCENTIVI PER LA PROGETTAZIONE A FAVORE DEI PROFESSIONISTI DELL'AREA TECNOLOGICA	0,00	0,00	198.799,00	0,00	3.309.367,34	0,00	3.309.367,34	198.799,00	187.818,49	-30.982,51	3.340.349,85
AU1102016	COMPENSI PER TRATTAMENTI ACCESSORI PER IL PERSONALE DELLE AREE A, B, C	22.103.627,00	0,00	332.245.236,00	0,00	144.428.935,28	0,00	144.428.935,28	332.245.236,00	352.996.326,34	35.109,34	144.077.845,94
AU1102017	FONDO PER TRATTAMENTI ACCESSORI PER IL PERSONALE DELLE QUALIFICHE A ESURIMENTO ART. 15, LEGGE N. 80/1985	0,00	0,00	3.800.102,00	0,00	2.718.787,40	0,00	2.718.787,40	3.800.102,00	4.312.871,57	712.669,57	2.008.227,83
AU1102018	TATTAMENTO ACCESSORIO PER DIRIGENTI E ALTRI PERSONALE COMANDATO PRESSO L'ISTITUTO	392.320,00	0,00	6.576.276,00	3.285,00	2.165.459,28	0,00	2.165.459,28	6.576.276,00	5.614.048,49	-962.229,51	3.131.973,79
AU1102019	COMPENSI A DIRIGENTI INTERNI PER FORMAZIONE E PER CORSI DI AGGIORNAMENTO PER IL PERSONALE DELLE QUALIFICHE A ESURIMENTO ART. 15, LEGGE N. 80/1985	0,00	0,00	3.600.000,00	0,00	2.815.104,07	0,00	2.815.104,07	3.600.000,00	3.546.334,74	46.334,74	2.688.789,30
AU1102020	COMPENSI A DIRIGENTI INTERNI PER FORMAZIONE E PER CORSI DI AGGIORNAMENTO PER IL PERSONALE DELLE QUALIFICHE A ESURIMENTO ART. 15, LEGGE N. 80/1985	0,00	125.808,00	700.000,00	-138.486,78	624.007,48	-38.344,48	585.663,00	700.000,00	228.301,60	-473.698,40	922.934,81
AU1102021	PUBBLICAZIONE E AGGIORNAMENTI DEL TRATTAMENTO ECONOMICO DEL PERSONALE CONSEQUENTI AL RINNOVO CONTRATTUALE	0,00	0,00	53.068.915,00	0,00	53.068.915,00	0,00	53.068.915,00	53.068.915,00	0,00	-53.068.915,00	0,00
AU1102022	COMPENSI A DIRIGENTI INTERNI PER FORMAZIONE E PER CORSI DI AGGIORNAMENTO PER IL PERSONALE DELLE QUALIFICHE A ESURIMENTO ART. 15, LEGGE N. 80/1985	22.803.272,25	28.488.598,00	1.888.289.690,00	-114.368.047,32	258.105.877,42	-3.422.099,53	254.683.777,89	1.888.289.690,00	1.577.183.581,35	-102.244.408,07	257.244.807,24
Tabelle finali al termine dell'esercizio												

Codice Capolo	Denominazione Capolo	Previsioni Iniziali		Variazioni		Previsioni definitive	Somme impegnate		Gestione dei restui		Totali	Gestione di cassa		Totale residui al termine dell'esercizio
		In aumento	In distribuzione	Totale impegni	Differenza rispetto alle previsioni definitive		Iniziali	Variazioni	Previsioni definitive	Pagamenti		Differenza rispetto alle previsioni definitive		
4.1.1.04	Uscite per l'acquisto di beni di consumo e di servizi													
4.1.1.04.03	SPESA SERVIZIO DI MENSA PER IL PERSONALE (REDI CAP. 10228)	36.400,00	0,00	0,00	0,00	36.400,00	36.400,00	0,00	172.134,42	-263.314,07	145.820,35	40.000,00	70.480,57	111.789,78
4.1.1.04.04	ONERI PER IL PERSONALE GIA' ADDETTO AL SERVIZIO DI PORTIERATO, CUSTODIA E VIGILANZA DEGLI EDIFICI - ART. 45, COMMA 19, LEG. DE. N. 30/2002	0,00	0,00	0,00	0,00	0,00	0,00	0,00	17.192,36	0,00	17.192,36	0,00	0,00	17.192,36
	Totale 4.1.1.04 - Uscite per l'acquisto di beni di consumo e di servizi	36.400,00	0,00	0,00	0,00	36.400,00	36.400,00	0,00	189.326,78	-263.314,07	183.012,71	40.000,00	70.480,57	128.982,14
4.1.2.	INTERVENTI DIVERSI													
4.1.2.04	Uscite per prestazioni istituzionali													
4.1.2.04.01	ASSISTENZA E TRASFERIMENTI DEL PERSONALE IN ASSISTENZA E LIDIAZIONE DEGLI ORFANI DEI DIPENDENTI DELL'ISTITUTO	253.500,00	0,00	0,00	0,00	253.500,00	253.500,00	-193.946,87	0,00	0,00	253.500,00	253.500,00	59.553,13	0,00
	Totale 4.1.2.04 - Uscite per prestazioni istituzionali	253.500,00	0,00	0,00	0,00	253.500,00	253.500,00	-193.946,87	0,00	0,00	253.500,00	253.500,00	59.553,13	0,00
4.1.2.06	Trasferimenti passivi													
4.1.2.06.01	CONTRIBUTI DELL'AGENZIA PER LE RELAZIONI INDUSTRIALI DELLE PUBBLICHE AMMINISTRAZIONI (ARAPI) IN SERVIZIO (ART. 29, COMMA 1, LETT. A) E LETT. B) DEL D. L. N. 29/1998) - BORSE DI STUDIO E CONTRIBUTI A FAVORE DI ATTIVITA' CULTURALI	106.397,00	0,00	0,00	0,00	106.397,00	106.397,00	-5.943,10	8.083,58	0,00	106.397,00	106.397,00	86.413,90	8.083,58
4.1.2.06.02	FONDO PER INTERVENTI ASSISTENZIALI A FAVORE DEL PERSONALE (SUSSEDI AL PERSONALE IN SERVIZIO E ALLE LORO FAMIGLIE, BORSE DI STUDIO AI FIGLI DEI DIPENDENTI PER LE COLONIE ESTIVE E IN OCCASIONE DELLE FESTIVITA' DI FINE ANNO, CONTRIBUTI ED ONERI PER LE ATTIVITA' RICREATIVE DEL PERSONALE)	15.363.680,00	2.071.212,00	0,00	0,00	17.434.892,00	17.434.892,00	0,00	7.227.067,61	-1.369.899,25	5.837.169,25	17.398.901,00	14.950.449,04	8.321.511,22
4.1.2.06.03	ECQU INDENNIZZO AL PERS. PER PERDITA INTEGRITA' FISICA SUBITA PER INFIRMITA' CONTRARIA PER CAUSA SERVIZIO, RIMBORSO SPESE DI CURA E RIMBORSO ONERI PER TRASFERIMENTI DIVERSI DEL SOPPRESSO ISCAU (INTERVENTI ASSISTENZIALI E SERVIZI MENSA)	700.000,00	0,00	0,00	0,00	700.000,00	700.000,00	-481.748,88	2.812,24	0,00	700.000,00	700.000,00	181.799,37	29.324,01
4.1.2.06.04	ONERI PER TRASFERIMENTI DIVERSI DEL SOPPRESSO ISCAU (INTERVENTI ASSISTENZIALI E SERVIZI MENSA)	0,00	0,00	0,00	0,00	0,00	0,00	0,00	169.480,48	0,00	169.480,48	0,00	0,00	169.480,48
	Totale 4.1.2.06 - Trasferimenti passivi	16.169.977,00	2.071.212,00	0,00	0,00	18.263.189,00	17.767.487,00	-487.731,88	7.532.861,51	-1.503.648,77	8.029.314,54	18.219.298,00	15.243.362,31	8.463.379,27
4.1.4.	TRATTAMENTI DI QUIESCENZA, INTEGRATIVI E SOSTITUTIVI													
4.1.4.03	Oneri per il personale in quiescenza													
4.1.4.03.01	INDENNITA' INTEGRATIVA SPECIALE AL PERSONALE IN QUIESCENZA	172.849.984,00	4.397.489,00	0,00	0,00	177.047.473,00	170.566.444,34	-8.481.008,88	4.275.064,75	-2.422.751,24	1.851.313,41	177.071.057,54	170.295.951,16	2.111.806,59
4.1.4.03.02	ONERI PER TRATTAMENTI PENSIONISTICI INTEGRATIVI A FAVORE DEL PERSONALE IN QUIESCENZA (ART. 41, COMMA 1, LEGGE N. 144/1998)	121.662.643,00	0,00	0,00	0,00	121.662.643,00	121.099.114,19	8.602.926,15	2.943.739,26	-1.546.792,92	1.394.946,44	112.438.826,98	120.910.829,86	1.560.193,79
4.1.4.03.03	ONERI PER TRATTAMENTI PENSIONISTICI INTEGRATIVI A FAVORE DEL PERSONALE IN QUIESCENZA DELLA SOPPRESSA BORTAS	0,00	0,00	0,00	0,00	0,00	178.784,53	48.784,53	0,00	0,00	130.000,00	130.000,00	178.784,53	0,00
	Totale 4.1.4.03 - Oneri per il personale in quiescenza	294.512.627,00	4.397.489,00	0,00	0,00	298.970.112,00	291.833.332,02	2.160.684,02	7.218.804,01	-3.972.544,16	3.246.259,85	289.637.984,52	291.385.565,55	3.681.840,32
4.1.4.04	TOTALE USCITE CORRENTI D.C. RISORSE UMANE	1.993.427.947,25	35.087.270,00	31.992.629,25	1.965.522.397,00	1.965.522.397,00	1.853.408.656,07	-113.114.041,93	273.046.998,62	-8.324.894,62	264.122.363,99	1.967.548.868,00	1.853.312.640,06	203.619.278,97

Codice capitolo	Denominazione capitolo	Previsioni iniziali		Variazioni in diminuzione		Provisioni definitive		Somme impegnate		Gestione dei rischi		Gestione di cassa		Totale residui al termine dell'esercizio
		In aumento	In diminuzione	Totale impegni	Differenza rispetto alle previsioni definitive	Iniziali	Variazioni	Totale	Previsioni definitive	Pagamenti	Differenza rispetto alle previsioni definitive			
4.2 - TITOLO II - USCITE IN CONTO CAPITALE														
4.2.1 - INVESTIMENTI														
AU2114003	CONCESSIONE DI CREDITI A ANTICIPAZIONE DI PRESSIONI AL PERSONALE DIPENDENTE AI BENI DELL'ART. 69 DEL DPR N. 509/1978	0,00	23.514.774,00	0,00	23.514.774,00	156.485.226,00	156.485.226,00	130.834.305,36	130.834.305,36	-25.650.920,70	1.089.887,23	1.089.887,23		1.089.887,23
AU2114004	CONCESSIONE DI MUTUI EDILIZI AL PERSONALE DIPENDENTE E CESSATO DAL SERVIZIO AI BENI DELL'ART. 69 DEL DPR N. 509/1978 E SUCCESSIVE DISPOSIZIONI INTEGRATIVE	0,00	0,00	0,00	0,00	84.171.383,01	84.171.383,01	60.786.441,53	60.786.441,53	-23.384.941,48	47.354.558,42	47.354.558,42		47.354.558,42
	Totale 4.2.1.1 - Concessioni di crediti e mutui	0,00	23.514.774,00	0,00	23.514.774,00	236.656.609,01	236.656.609,01	121.622.747,06	121.622.747,06	-115.033.858,95	48.739.445,65	48.739.445,65		48.739.445,65
AU2115001	INDENNITA' DI ANZIANITA' E SANIARI DI PERSONALE CESSATO DAL SERVIZIO	150.000.000,00	0,00	0,00	0,00	150.000.000,00	150.000.000,00	150.000.000,00	150.000.000,00	0,00	0,00	0,00		0,00
AU2115002	PREVIDI DI OPERATIVITA' A MEDIO E LUNGO TERMINE PROFESSIONISTI CON INCARICO A CAPITOLATO CESSATI DAL RAPPORTO PROFESSIONALE	0,00	30.000,00	0,00	30.000,00	30.000,00	30.000,00	30.000,00	30.000,00	0,00	23.359,94	23.359,94		23.359,94
AU2115003	TRATTAMENTO DI FINE RAPPORTO A PORTIERI E PULITORI DEGLI STABILIMENTI DA REPORTO CESSATI DAL SERVIZIO	189.887,00	15.000,00	0,00	15.000,00	175.000,00	175.000,00	108.470,40	108.470,40	0,00	819,93	819,93		819,93
AU2115004	TRATTAMENTO DI FINE RAPPORTO AL PERSONALE CESSATO DAL SERVIZIO	380.000,00	800.000,00	0,00	0,00	1.180.000,00	1.180.000,00	535.400,23	535.400,23	0,00	0,00	0,00		535.400,23
	Totale 4.2.1.15 - Indennita' di anzianita' e sanitari al personale cessato dal servizio	150.389.887,00	15.845.000,00	0,00	0,00	186.234.887,00	186.234.887,00	24.760.743,65	24.760.743,65	0,00	819,93	819,93		819,93
4.2.2 - ONERI CONTINUI														
AU220009	ESTINZIONE DI DEBITI CONNESSI ALLA GESTIONE DELLE RISORSE UMANE	0,00	0,00	0,00	0,00	0,00	0,00	3.065.807,80	3.065.807,80	0,00	0,00	0,00		3.065.807,80
	Totale 4.2.2.20 - Estinzioni debiti diversi	0,00	0,00	0,00	0,00	0,00	0,00	3.065.807,80	3.065.807,80	0,00	0,00	0,00		3.065.807,80
	TOTALE USCITE IN CONTO CAPITALE D.C. RISORSE UMANE	470.539.887,00	13.845.000,00	0,00	0,00	484.384.887,00	484.384.887,00	418.391.957,62	418.391.957,62	-66.000,00	819,93	819,93		819,93
4.4 - TITOLO IV - PARTITE DI GIRO														
4.4.1 - USCITE AVENTI NATURA DI PARTITE DI GIRO														
AU4121002	VERBAMENTO DI RITENUTE PREVENZIONALI EFFETTUATE AL PERSONALE	185.000.000,00	0,00	0,00	0,00	185.000.000,00	185.000.000,00	120.118.231,78	120.118.231,78	-64.881.768,22	0,00	0,00		120.118.231,78
AU4121003	VERBAMENTO AL PERSONALE	10.485.447,00	0,00	0,00	0,00	9.808.226,00	9.808.226,00	8.345.036,71	8.345.036,71	-1.463.189,29	0,00	0,00		8.345.036,71
AU4121004	VERBAMENTO AL PERSONALE PREVIDI E SANIARI EFFETTUATE AI MEDICI LIBERI PROFESSIONISTI CON INCARICO A CAPITOLATO	10.150,00	0,00	0,00	0,00	12.500,00	12.500,00	206,76	206,76	22.293,24	0,00	0,00		22.293,24
AU4121007	VERBAMENTO DELLE RITENUTE SUI COMPENSI DEI MEDICI A CAPITOLATO PER CONTO DELLE ORGANIZZAZIONI SINDACALI	300,00	0,00	0,00	0,00	225,55	225,55	-24,45	6.800,26	6.800,26	0,00	0,00		6.800,26
	Totale 4.4.1.1 - USCITE aventi natura di partite di giro	195.885.897,00	0,00	0,00	0,00	207.750,55	207.750,55	128.478.602,79	128.478.602,79	-66.544.373,21	0,00	0,00		128.478.602,79
	TOTALE PARTITE DI GIRO D.C. RISORSE UMANE	195.885.897,00	0,00	0,00	0,00	207.750,55	207.750,55	128.478.602,79	128.478.602,79	-66.544.373,21	0,00	0,00		128.478.602,79
	Totale Entrate - UPS - D.C. RISORSE UMANE	2.679.483.841,26	50.934.832,00	0,00	0,00	2.730.418.673,26	2.730.418.673,26	2.624.013.799,00	2.624.013.799,00	106.404.874,26	-13.159.212,06	339.259.253,11		315.895.388,06

Codice Capolo	Denominazione Capolo	Variazioni		Previsioni definitive	Somma Impegnate		Gestione dei residui		Gestione di cassa		Totale residui al termine dell'esercizio	
		In aumento	In diminuzione		Totale impegni	Differenza rispetto alle previsioni definitive	Iniziali	Variazioni	Totali	Previsioni definitive		Pagamenti
SPESA DI C/O RISORSE STRUMENTALI												
5.1 - TIPOLOGIA USUFRUITO												
5.1.1 - FUNZIONAMENTO												
5.1.1.01 - Uscite per gli organi dell'ente												
SU101001	COMPENSI FISSI AI COMPONENTI IL CONSIGLIO DI AMMINISTRAZIONE, IL CONSIGLIO DI AMMINISTRAZIONE CENTRALE E PER L'ACCRETAMENTO E RISCOSSIONE DEI CONTRIBUTI AGRICOLI UNIFICATI E COMITATI DELLE GESTIONI DEI COLTIVATORI DIRETTI, DEGLI ARTIGIANI E DEGLI ESERCENTI ATTIVITÀ COMMERCIALI E RELATIVI ONERI PREVIDENZIALI E ASSISTENZIALI	181.250,00	0,00	203.000,00	216.251,20	13.261,20	0,01	0,00	203.000,00	162.185,90	-40.853,10	54.065,30
SU101002	COMPENSI FISSI AI COMPONENTI IL CONSIGLIO DI AMMINISTRAZIONE, IL CONSIGLIO DI AMMINISTRAZIONE CENTRALE E PER L'ACCRETAMENTO E RISCOSSIONE DEI CONTRIBUTI AGRICOLI UNIFICATI E COMITATI DELLE GESTIONI DEI COLTIVATORI DIRETTI, DEGLI ARTIGIANI E DEGLI ESERCENTI ATTIVITÀ COMMERCIALI E RELATIVI ONERI PREVIDENZIALI E ASSISTENZIALI	1.136.708,00	0,00	655.000,00	360.815,64	-274.153,35	2.918,20	0,00	655.000,00	353.813,00	-301.386,94	30.121,78
SU101003	COMPENSI FISSI AI COMPONENTI IL CONSIGLIO DI AMMINISTRAZIONE, IL CONSIGLIO DI AMMINISTRAZIONE CENTRALE E PER L'ACCRETAMENTO E RISCOSSIONE DEI CONTRIBUTI AGRICOLI UNIFICATI E COMITATI DELLE GESTIONI DEI COLTIVATORI DIRETTI, DEGLI ARTIGIANI E DEGLI ESERCENTI ATTIVITÀ COMMERCIALI E RELATIVI ONERI PREVIDENZIALI E ASSISTENZIALI	2.000.000,00	0,00	2.000.000,00	1.843.843,26	-156.356,74	817.113,89	0,00	2.000.000,00	1.772.599,98	-227.411,02	886.188,17
SU101004	COMPENSI FISSI AI COMPONENTI IL CONSIGLIO DI AMMINISTRAZIONE, IL CONSIGLIO DI AMMINISTRAZIONE CENTRALE E PER L'ACCRETAMENTO E RISCOSSIONE DEI CONTRIBUTI AGRICOLI UNIFICATI E COMITATI DELLE GESTIONI DEI COLTIVATORI DIRETTI, DEGLI ARTIGIANI E DEGLI ESERCENTI ATTIVITÀ COMMERCIALI E RELATIVI ONERI PREVIDENZIALI E ASSISTENZIALI	38.638,00	1.072,00	40.300,00	4.945,90	-35.354,10	8.880,00	-2.500,00	40.300,00	10.623,23	-30.270,77	496,87
SU101005	COMPENSI FISSI AI COMPONENTI IL CONSIGLIO DI AMMINISTRAZIONE, IL CONSIGLIO DI AMMINISTRAZIONE CENTRALE E PER L'ACCRETAMENTO E RISCOSSIONE DEI CONTRIBUTI AGRICOLI UNIFICATI E COMITATI DELLE GESTIONI DEI COLTIVATORI DIRETTI, DEGLI ARTIGIANI E DEGLI ESERCENTI ATTIVITÀ COMMERCIALI E RELATIVI ONERI PREVIDENZIALI E ASSISTENZIALI	379.165,00	107.148,00	486.303,00	338.250,77	-148.052,23	595.408,18	-201.547,34	486.303,00	638.243,21	161.901,48	393.866,40
SU101006	COMPENSI FISSI AI COMPONENTI IL CONSIGLIO DI AMMINISTRAZIONE, IL CONSIGLIO DI AMMINISTRAZIONE CENTRALE E PER L'ACCRETAMENTO E RISCOSSIONE DEI CONTRIBUTI AGRICOLI UNIFICATI E COMITATI DELLE GESTIONI DEI COLTIVATORI DIRETTI, DEGLI ARTIGIANI E DEGLI ESERCENTI ATTIVITÀ COMMERCIALI E RELATIVI ONERI PREVIDENZIALI E ASSISTENZIALI	47.538,00	65.214,00	132.750,00	76.511,80	-56.238,20	25.978,60	-8.400,00	132.750,00	78.468,86	-89.876,94	18.251,74
SU101007	COMPENSI FISSI AI COMPONENTI IL CONSIGLIO DI AMMINISTRAZIONE, IL CONSIGLIO DI AMMINISTRAZIONE CENTRALE E PER L'ACCRETAMENTO E RISCOSSIONE DEI CONTRIBUTI AGRICOLI UNIFICATI E COMITATI DELLE GESTIONI DEI COLTIVATORI DIRETTI, DEGLI ARTIGIANI E DEGLI ESERCENTI ATTIVITÀ COMMERCIALI E RELATIVI ONERI PREVIDENZIALI E ASSISTENZIALI	603.473,00	183.865,00	787.338,00	428.356,76	-357.981,24	181.876,79	-46.985,58	777.098,00	383.791,26	-393.296,74	158.458,71
Totale 5.1.1.01 - Uscite per gli organi dell'ente		4.388.950,00	399.039,00	4.305.281,00	3.289.783,33	-1.016.497,67	1.931.573,87	-278.432,83	4.310.040,23	3.399.620,60	-911.144,73	1.543.408,77
5.1.1.02 - Oneri per il personale in attività di servizio												
SU102028	SPESA PER L'EROGAZIONE DI BUONI PASTO AL PERSONALE	63.280.000,00	0,00	63.280.000,00	42.349.439,71	-20.930.560,29	6.311.087,12	-561.154,06	63.280.000,00	41.885.673,37	-21.394.326,63	5.223.676,41
SU102030	SPESA PER LA GESTIONE DI ABILITANDO PER I FIGLI DEI DIPENDENTI	686.000,00	0,00	686.000,00	400,00	-685.600,00	0,00	0,00	686.000,00	0,00	-686.000,00	400,00
Totale 5.1.1.02 - Oneri per il personale in attività di servizio		63.966.000,00	0,00	63.966.000,00	42.349.839,71	-21.616.160,29	6.311.087,12	-561.154,06	63.966.000,00	41.885.673,37	-22.002.326,63	5.224.076,41

XVI LEGISLATURA — DISEGNI DI LEGGE E RELAZIONI — DOCUMENTI

Codice Capibolo	Denominazione Capibolo	Verificazioni		Somme impegnate	Qualifica dei residui		Previdoni definitive	Qualifica di cassa		Totale residui al termine dell'esercizio
		In aumento	In diminuzione		Previdoni definitive	Pagamenti		Differenza rispetto alle previsioni definitive		
5.1.104.	Uscite per l'acquisto di beni di consumo e di servizi									
SU1104001	ACQUISTO BENI, PUBBLICAZIONI TECNICHE, STUDIAM E SERVIZI (CAP. 81.10.001)	300.000,00	257.000,00	481.025,39	161.111,96	-75.974,64	557.000,00	474.799,57	-82.200,43	159.529,23
SU1104002	ACQUISTO BENI, PUBBLICAZIONI TECNICHE, STUDIAM E SERVIZI (CAP. 81.10.001)	2.216.000,00	0,00	1.941.979,89	2.722.881,86	-505.920,20	2.429.000,00	2.185.346,41	-243.653,59	1.777.108,61
SU1104003	ALTRI MATERIALI DI CONSUMO	30.000,00	0,00	29.470,00	55.712,39	-23.269,67	30.000,00	33.531,97	3.531,97	27.568,03
SU1104007	ALTRI MATERIALI DI CONSUMO	311.213,00	185.023,00	403.673,28	213.396,52	-82.662,72	497.074,66	395.638,18	-101.436,47	138.628,23
SU1104008	ALTRI MATERIALI DI CONSUMO	7.520.000,00	6.150.815,00	5.737.771,34	1.778.650,49	-7.805.041,66	14.379.815,00	7.807.729,89	-7.317.065,11	1.141.888,89
SU1104009	ALTRI MATERIALI DI CONSUMO	5.630.000,00	260.000,00	4.794.797,63	2.812.879,39	-1.056.902,37	5.890.400,00	4.782.447,59	-1.127.952,41	2.549.702,90
SU1104010	ALTRI MATERIALI DI CONSUMO	450.202,00	0,00	439.172,98	205.911,43	-11.029,04	450.202,00	433.522,55	-16.679,45	108.064,54
SU1104011	ALTRI MATERIALI DI CONSUMO	69.218.000,00	0,00	69.018.163,83	34.979.660,36	-5.807.405,17	69.388.451,00	49.005.427,96	-20.382.923,04	34.928.214,38
SU1104012	ALTRI MATERIALI DI CONSUMO	20.988.879,00	0,00	20.988.879,00	10.338.960,65	-1.959.796,96	20.988.879,00	20.253.676,88	-735.202,12	8.353.848,42
SU1104013	ALTRI MATERIALI DI CONSUMO	13.281.545,00	1.500.000,00	13.915.537,29	7.483.841,51	-370.055,20	13.730.933,00	13.730.933,00	-1.050.612,00	7.308.390,60
SU1104014	ALTRI MATERIALI DI CONSUMO	66.090.000,00	0,00	61.772.727,34	26.032.536,32	-3.277.272,86	68.935.487,37	61.940.208,89	-6.995.278,48	24.479.732,63
SU1104015	ALTRI MATERIALI DI CONSUMO	76.000.000,00	0,00	70.447.026,61	15.301.976,60	-5.402.974,38	70.169.932,29	71.148.430,20	978.500,91	13.035.830,85
SU1104016	ALTRI MATERIALI DI CONSUMO	15.716.000,00	0,00	10.996.029,27	9.088.416,45	-4.719.970,73	15.730.000,00	11.670.101,32	-4.059.898,68	8.109.538,23
SU1104017	ALTRI MATERIALI DI CONSUMO	68.574,42	0,00	22.127,00	25.477,34	-36.447,42	68.574,42	41.845,76	-16.728,66	6.630,68
SU1104018	ALTRI MATERIALI DI CONSUMO	5.680.000,00	0,00	5.017.356,57	3.319.727,33	-2.189.957,33	5.680.000,00	4.393.535,76	-1.195.464,24	3.733.852,38
SU1104019	ALTRI MATERIALI DI CONSUMO	960.000,00	0,00	946.127,07	153.151,96	-3.872,93	960.000,00	939.116,81	-20.883,19	133.107,30
SU1104020	ALTRI MATERIALI DI CONSUMO	386.448.065,00	53.500.000,00	458.108.663,95	298.942.076,22	-16.279,21	406.821.960,56	380.018.768,42	-26.803.200,17	378.015.864,34
SU1104021	ALTRI MATERIALI DI CONSUMO	3.000.000,00	0,00	5.679.073,23	2.999.686,48	0,00	2.870.000,00	3.467.011,85	497.011,85	5.198.747,06
SU1104022	ALTRI MATERIALI DI CONSUMO	118.300.000,00	0,00	112.401.360,68	0,00	-5.866.619,32	118.300.000,00	112.401.360,68	-5.898.619,32	0,00
SU1104023	ALTRI MATERIALI DI CONSUMO	80.000.000,00	5.000.000,00	102.211.836,80	88.509.905,77	17.211.636,03	80.010.000,00	107.479.998,00	27.479.998,00	83.241.741,97
SU1104024	ALTRI MATERIALI DI CONSUMO	2.785,00	0,00	2.715,00	17.187,80	-50,00	2.785,00	6.659,84	4.194,84	12.922,96
SU1104025	ALTRI MATERIALI DI CONSUMO	1.500,00	0,00	0,00	0,00	-1.500,00	1.500,00	0,00	-1.500,00	0,00
SU1104026	ALTRI MATERIALI DI CONSUMO	894.124,00	0,00	628.893,84	253.505,89	-355.230,18	894.124,00	619.756,65	-274.367,35	148.870,49
SU1104027	ALTRI MATERIALI DI CONSUMO	247.990,00	0,00	66.493,37	1.079.849,89	-161.388,65	247.990,00	25.768,08	-222.221,92	1.127.988,44
SU1104028	ALTRI MATERIALI DI CONSUMO	3.000.000,00	0,00	3.032.920,00	303.710,00	2.920,00	3.000.000,00	3.002.970,00	2.970,00	303.860,00
SU1104029	ALTRI MATERIALI DI CONSUMO	9.228.460,00	0,00	8.035.367,16	2.112.270,05	-1.193.072,84	9.228.460,00	7.999.794,84	-1.228.725,16	2.046.806,81
SU1104030	ALTRI MATERIALI DI CONSUMO	690.000,00	0,00	679.645,93	68.483,32	-60.354,07	690.000,00	684.293,19	-5.706,81	63.536,09
SU1104031	ALTRI MATERIALI DI CONSUMO	790.000,00	0,00	203.147,46	235.356,72	-500.852,54	790.000,00	257.869,87	-532.130,13	192.845,98
SU1104032	ALTRI MATERIALI DI CONSUMO	20.000,00	10.000,00	2.980,17	833,84	-37.019,83	30.000,00	3.769,29	-26.231,71	46,72
SU1104033	ALTRI MATERIALI DI CONSUMO	60.127.500,00	19.042.500,00	62.274.298,54	2.433.279,16	-18.796.701,46	78.170.000,00	62.419.461,84	-16.760.538,16	2.313.800,26
SU1104034	ALTRI MATERIALI DI CONSUMO	2.418.000,00	0,00	1.751.141,44	3.702.075,06	-1.080.408,21	2.418.000,00	2.838.934,98	422.934,98	1.533.875,31
SU1104035	ALTRI MATERIALI DI CONSUMO	2.800.000,00	0,00	1.881.136,50	3.895.402,88	-714.863,50	2.896.000,00	3.413.631,43	1.417.631,43	1.974.825,04
SU1104036	ALTRI MATERIALI DI CONSUMO	15.500.000,00	0,00	6.365.389,74	8.784.275,21	-2.131.630,26	10.500.000,00	12.920.306,68	1.920.306,68	4.729.844,76

Codice Capolo	Denominazione Capolo	Variazioni		Previsioni definitive	Somme impegnate		Gestione dei residui		Gestione di cassa		Totale residui al termine dell'esercizio	
		in aumento	in diminuzione		Totale impegni	Differenza rispetto alle previsioni definitive	Iniziali	Variazioni	Totale	Previsioni definitive		Pagamenti
5.1.2 - INTERVENTI DIVERSI												
5.1.2.06 - Trasferimenti passivi												
SU1206076	BORSA TRINALE DI STUDIO "PABLO TRIZNO"	0,00	0,00	0,00	0,00	0,00	8.160,71	0,00	8.160,71	0,00	0,00	8.160,71
SU1206082	SPESSE PER LE ATTIVITÀ ASSICURATIVE E ISTITUZIONI NON URBANE	1.000,00	0,00	211.000,00	210.951,00	-45,00	3.240,00	0,00	3.240,00	211.000,00	190.760,00	-60.240,00
SU1206083	INERENTIA AVVALIMENTO COMMERCIALE, SPESE TRASLOCO E ALTRE SPESE PER OTTENERE DISPONIBILITÀ LOCALI DI PROPRIETÀ DA DESTINARE A USO STR. URBANALE	0,00	1.000,00	98.000,00	0,00	-98.000,00	0,00	0,00	0,00	98.000,00	0,00	-98.000,00
	Totale 5.1.2.06 - Trasferimenti passivi	1.000,00	1.000,00	307.000,00	210.951,00	-96.049,00	11.400,71	0,00	11.400,71	300.000,00	190.760,00	-140.240,00
5.1.2.08 - Oneri tributari												
SU1208004	IMPOSTA DI REGISTRO RELATIVA A STABILI DI REGISTRO QUOTA IMPRONTA DI REGISTRO A CARICO DELL'ISTITUTO SU CONTRATTI DI LOCAZIONE, CONTRIBUTI I CONSORTILI, TASSA OCCUPAZIONE SUELO PUBBLICO, ECC.)	0,00	0,00	50.000,00	4.291,50	-45.708,50	0,00	0,00	0,00	50.000,00	4.291,50	-45.708,50
SU1208005	IMPOSTA DI REGISTRO RELATIVA A STABILI DI REGISTRO QUOTA IMPRONTA DI REGISTRO A CARICO DELL'ISTITUTO SU CONTRATTI DI LOCAZIONE, CONTRIBUTI I CONSORTILI, TASSA OCCUPAZIONE SUELO PUBBLICO, ECC.)	0,00	0,00	6.651.700,00	8.617.403,99	1.965.703,99	1.346.893,19	-139.778,32	1.207.114,87	6.651.700,00	8.337.234,03	1.685.534,03
SU1208006	IMPOSTA DI REGISTRO RELATIVA A STABILI DI REGISTRO QUOTA IMPRONTA DI REGISTRO A CARICO DELL'ISTITUTO SU CONTRATTI DI LOCAZIONE, CONTRIBUTI I CONSORTILI, TASSA OCCUPAZIONE SUELO PUBBLICO, ECC.)	0,00	0,00	605.031,06	737.347,60	132.316,54	0,00	0,00	0,00	605.031,06	737.347,60	132.316,54
SU1208015	ALIANZI	0,00	0,00	0,00	92.007,39	92.007,39	0,00	0,00	0,00	0,00	92.007,39	92.007,39
	Totale 5.1.2.08 - Oneri tributari	0,00	0,00	7.306.731,06	8.451.050,17	2.144.313,91	1.346.893,19	-139.778,32	1.207.114,87	7.306.731,06	9.170.880,41	1.864.149,35
5.1.2.09 - Poste correttive e compensative di entrate correnti												
SU1209020	RIBORSO DEL CANTONE DI AFFITTO QUOTA PARTE NON DOVUTA ACCONTO DI STABILI DA REDDITO	0,00	0,00	0,00	13.574,24	13.574,24	0,00	0,00	0,00	0,00	13.574,24	13,574,24
	Totale 5.1.2.09 - Poste correttive e compensative di entrate correnti	0,00	0,00	0,00	13.574,24	13,574,24	0,00	0,00	0,00	0,00	13,574,24	13,574,24
5.1.2.10 - Uscite non classificabili in altre voci												
SU1210001	SPESE LEGALI CONNESSE AL RECUPERO DEI CREDITI CONTRIBUTIVE ALLA CONCESSIONE E AL RECUPERO DI PRESTAZIONI PER SPESSE CONNESSE AD AZIONI DI CARICARE PER RECUPERO DEI CREDITI CONTRIBUTIVI	20.000,00	0,00	20.000,00	-16.095,98	-3.904,02	29.154,52	0,00	29.154,52	20.000,00	22.007,09	2.007,09
SU1210004	SPESE LEGALI DIVERSE	3.149.000,00	0,00	3.149.000,00	1.842.893,67	-1.306.106,33	368.846,12	-4.432,18	364.413,94	3.149.000,00	1.381.876,30	-1.767.123,70
SU1210008	SPESE PER RIBORSO CONNESSE A CONTRORVERSE VARIE IN ORDINE PATRIMONIALE	600.000,00	0,00	600.000,00	180.976,12	-419.023,88	162.206,01	0,00	162.206,01	600.000,00	176.365,37	-423.634,63
SU1210013	CONTRIBUTO IN CONTO INTERESSI SU MUTUI CONNESSE AI CONSUMI PER L'ACQUISTO DEGLI IMMOBILI DEL ISTITUTO AI SENSI DELL'ART. 6 CON MA	6.999.999,90	0,00	6.999.999,90	1.136.717,89	-4.863.282,02	577.072,25	0,00	577.072,25	6.999.999,90	1.136.717,89	-4.863.282,02
SU1210014	SPESE PER LA GESTIONE E LA VENDITA DEGLI IMMOBILI CARICATI AI SENSI DELL'ART. 3 D. L. N. 30/2001	25.660.000,00	0,00	25.660.000,00	8.762.172,40	-14.797.827,60	11.271.023,92	-11,71	11.270.982,22	24.291.857,16	10.861.794,16	-13.419.852,97
SU1210015	IMMOBILI CARICATI AI SENSI DELL'ART. 3 D. L. N. 30/2001	24.250.000,00	0,00	24.250.000,00	3.289.189,10	-20.960.810,90	4.241.140,09	0,00	4.241.140,09	25.991.111,11	6.695.989,70	-18.965.121,41
SU1210016	SPESE LEGALI CONNESSE A BENEFICIARI DI CREDITI CARICATI AI SENSI DELL'ART. 3 D. L. N. 30/2001	337.919,00	14.682.051,00	15.000.000,00	3.935,33	-14.996.064,67	0,00	0,00	0,00	15.000.000,00	3.935,33	-14.996.064,67
SU1210017	SPESE PER LA GESTIONE E LA VENDITA DEGLI IMMOBILI CARICATI AI SENSI DELL'ART. 3 D. L. N. 30/2001	0,00	0,00	0,00	17.766.929,98	17.766.929,98	0,00	0,00	0,00	0,00	11.929.900,47	5.839.029,51
SU1210050	SPESE PER SERVIZI SVOLTI DALLE BANCHE E DAGLI UFFICI DEI CONTI CORRENTI POSTALI (GA CAP. 5.1.10.23)	206.998.998,00	14.862.061,00	210.490.858,00	384.401.345,30	84.910.487,30	21.790.275,56	-354.423,24	21.415.852,32	221.593.337,10	361.924.604,96	80.421.267,79
	Totale 5.1.2.10 - Uscite non classificabili in altre voci	1.657.927.024,87	146.559.264,00	1.891.946.139,87	1.738.557.416,78	-34.388.723,09	651.713.116,85	-18.395.328,98	633.317.753,87	1.829.339.972,08	1.854.433.960,00	-64.335.011,48
TOTALE USCITE CORRETTIVE E COMPENSATIVE DI ENTRATE CORRENTI												

Codice Capibolo	Denominazione Capibolo	Variazioni		Previsioni definitive	Somme impegnate	Gestione dei residui		Totali	Gestione di cassa		Totale residui al termine dell'esercizio	
		in aumento	in diminuzione			Variazioni	Previsioni definitive		Pagamenti	Differenza rispetto alle previsioni definitive		
DRB R - ALTRE STRUTTURE DI DIREZIONE GENERALE												
8.1 - TITOLO I - URBICI CONCRETI												
8.1.2 - INTERVENTI DIVERSI												
8.1.2.00 - Trasferimenti passivi												
SU1206001	CONTRIBUTI SCOLASTICI MALATTIA E SOVRAEQUILIBRIO PER PERIODO A PARTIRE DAL 1 GENNAIO 1980 DA TRASFERIRE ALLO STATO PER N. FINANZIAMENTO DEL FONDO SANITARIO NAZIONALE - ART. 69, LETT. A), LEGGE N. 833/1978 E ART. 3, D.L. N. 303/1979 CONVERTITO NELLA LEGGE N. 331/1980	0,00	0,00	0,00	0,00	0,00	165.588.972,55	0,00	165.588.972,55	5.923.381,59	0,00	159.665.590,96
SU1206002	ACQUANTO PER I FINANZIAMENTI DEL FONDO SANITARIO NAZIONALE - ART. 69, LETT. A), LEGGE N. 833/1978 E ART. 3, D.L. N. 303/1979 CONVERTITO NELLA LEGGE N. 331/1980	0,00	0,00	0,00	1.484,99	0,00	389.474,38	0,00	389.474,38	0,00	0,00	390.959,35
SU1206003	ACQUANTO PER I FINANZIAMENTI DEL FONDO SANITARIO NAZIONALE - ART. 69, LETT. A), LEGGE N. 833/1978	0,00	0,00	0,00	0,00	0,00	4.400.530,97	0,00	4.400.530,97	0,00	0,00	4.400.530,97
SU1206004	ROMME DA DESTINARE ALL'ASSISTENZA SANITARIA DA PARTE DELL'AMBITO DEL FONDO SANITARIO NAZIONALE - ART. 69, LETT. A), LEGGE N. 833/1978	0,00	0,00	0,00	0,00	0,00	14.777.497,05	0,00	14.777.497,05	0,00	0,00	14.004.641,69
SU1206005	TRASFERIMENTO ALLO STATO DEI CONTRIBUTI GIA DI PERTINENZA DELL'EMOLI AI SENSI DELL'ART. 1 DUCODES DELLA LEGGE N. 64/1978	0,00	1.349.654,00	0,00	0,00	0,00	75.055.874,78	0,00	75.055.874,78	363.055.874,78	770.855,38	16.586.547,80
SU1206006	TRASFERIMENTO ALLO STATO DEI CONTRIBUTI GIA DI PERTINENZA DELLA GECAL (GA RISCOSSI DALL'INPS E DA ENTI IMPIANTISTICI DISCOSTI)	0,00	0,00	0,00	0,00	0,00	134.683.448,29	0,00	134.683.448,29	0,00	0,00	130.874.812,05
SU1206007	TRASFERIMENTO ALLO STATO DEI CONTRIBUTI 0,10% E 0,20% DEL FONDO SANITARIO NAZIONALE - ART. 69, LETT. A), LEGGE N. 833/1978	0,00	0,00	0,00	0,00	0,00	21.635.098,53	0,00	21.635.098,53	0,00	0,00	21.259.331,40
SU1206008	CONTRIBUTI DA TRASFERIRE ALLO STATO PER IL FINANZIAMENTO DEL FONDO DI ROTAZIONE ART. 25, LEGGE N. 845/1978	229.138.871,57	0,00	108.294.282,47	106.103.194,89	-191.087,58	84.575.278,95	0,00	84.575.278,95	137.708.000,00	4.805.295,27	58.108.176,57
SU1206009	TRASFERIMENTO AL MINISTERO DEL TESORO DELLE DISPONIBILITA' AL 31 DICEMBRE 1980 DELLA GESTIONE DEL FONDO SANITARIO NAZIONALE - ART. 69, LETT. A), LEGGE N. 833/1978	0,00	0,00	0,00	0,00	0,00	48.518,53	0,00	48.518,53	0,00	0,00	48.518,53
SU1206010	TRASFERIMENTI CONTRIBUTIVI AL FONDO DI ROTAZIONE PER ATTIVAZIONE POLITICHE COMUNITARIE - ART. 5, LEGGE N. 183/1987 - ART. 1, C. 72, LEG. DE. N. 549/1985	148.378.731,85	0,00	46.079.250,32	102.535.828,38	-184.553,15	95.331.415,37	0,00	95.331.415,37	84.295.781,43	1.005.027,27	112.588.455,05
SU1206011	TRASFERIMENTO ALLO STATO DEI CONTRIBUTI PER IL FINANZIAMENTO DEL FONDO SANITARIO NAZIONALE SA	18.893.880,08	0,00	0,00	9.682.507,70	-7.211.198,38	1.562.423.848,27	0,00	1.562.423.848,27	60.108.178,41	67.891.878,60	1.444.016.950,76
SU1206012	TRASFERIMENTO ALLO STATO DEI CONTRIBUTI PER IL FINANZIAMENTO DEL FONDO SANITARIO NAZIONALE PER LE POLITICHE MIGRATORIE AI SENSI DEGLI ARTT. 28, C. 2 E 48, C. 3 DEL D. LVO N. 286/1989	528.828,11	0,00	204.428,35	730.651,96	408.349,20	2.716.330,34	0,00	2.716.330,34	0,00	821.888,68	2.625.017,62
SU1206013	TRASFERIMENTO ALLO STATO PER LA FORMAZIONE DEI CONTRIBUTI DI CUI ALL'ART. 6 DELLA LEGGE N. 194/1987 COME SOSTITUITO DELL'ART. 64, C. 1, LETT. D) DELLA LEGGE N. 489/1989 - ART. 84, C. 7, LEGGE N. 489/1989	0,00	0,00	0,00	26.349,17	26.349,17	24.862,46	0,00	24.862,46	0,00	24.862,46	26.349,17
SU1206014	TRASFERIMENTO ALLO STATO DELLE ECONOMIE ACCOMPAGNAMENTO ALL'INIZIATIVA SPECIALE PER I CRECH CIVILI CHE USURISCONO DEL SERVIZIO DI ACCOMPAGNAMENTO DA PARTE DEGLI ORBITORI DI COSCENZA E DEVOLONTARI DEL SERVIZIO CIVILE NAZIONALE - ART. 40, C. 5, LEGGE N. 29/2002	738.359,00	0,00	498.861,00	826.881,00	598.273,00	237.708,00	0,00	237.708,00	237.708,00	0,00	826.881,00
SU1206015	TRASFERIMENTO ALLO STATO DELLE ECONOMIE RELATIVE ALLE SPESE PER CONSUMI INTERENDE - ART. 11 DELLA COMMA 5 DEL D. L. 20/2006 CONVERTITO NELLA LEGGE N. 24/2006 E ART. 1, COMMA 48 DELLA LEGGE N. 28/2008 E SUCCESSIVE DISPOSIZIONI	1.039.534,00	132.556,00	0,00	1.172.090,00	0,00	0,00	0,00	0,00	1.172.090,00	-736.772,00	736.772,00
SU1206016	TRASFERIMENTO ALLO STATO DELLE ECONOMIE RELATIVE ALLE SPESE PER CONSUMI INTERENDE - ART. 11 DELLA COMMA 5 DEL D. L. 20/2006 CONVERTITO NELLA LEGGE N. 24/2006 E ART. 1, COMMA 48 DELLA LEGGE N. 28/2008 E SUCCESSIVE DISPOSIZIONI	886.802,00	0,00	465.067,00	420.705,00	0,00	384.871,94	0,00	384.871,94	805.576,94	0,00	805.576,94

Codice Capolo	Denominazione Capolo	Variazioni in diminuzione		Previsioni definitive	Somme impegnate		Gestione del residuo		Totali	Gestione di cassa		Differenza rispetto alle previsioni definitive	Totale residui al termine dell'esercizio
		In aumento			Totale impegni	Differenza rispetto alle previsioni definitive	Impegni	Verificati		Previsioni definitive	Pagamenti		
SU120606	TRASFERIMENTI ALLO STATO DEI CONTRIBUTUTI DEL FONDO PER LE SCOLARITÀ	0,00	280.000.000,00	4.120.000.000,00	4.530.346.923,13	410.346.923,13	0,00	0,00	4.120.000.000,00	4.530.346.923,13	410.346.923,13	0,00	0,00
SU120607	DEPENDENTI DEL SETTORE PRIVATO DEI TRATTAMENTI DI FINE RAPPORTO DI CUI ALL'ARTICOLO 2120 DEL CODICE CIVILE DI CUI ALL'ART. 1, COMMA 759, DELLA LEGGE N. 296/2006	0,00	0,00	42.806.641,00	60.175.640,50	7.371.999,80	0,00	0,00	42.806.641,00	42.806.641,00	0,00	7.371.999,80	0,00
SU120608	PREVIDENTI DELLA ANNOVAZIONE DEL FONDO PER LE SCOLARITÀ - ART. 67, COMMA 1, DEL D.L. N. 119/2008	0,00	0,00	100.000.000,00	100.000.000,00	0,00	0,00	0,00	100.000.000,00	100.000.000,00	0,00	0,00	0,00
SU120609	CONTRIBUTI SOCIALI MALATTIA PER PERIODI FINO AL 31 DICEMBRE 1978 DA TRASFERIRE ALLA GESTIONE DI LIQUIDAZIONE DEGLI ENTI MUTUALISTICI DISIOLTI	0,00	0,00	27.332,05	27.332,05	0,00	0,00	110.446,52	50.028,30	50.028,30	0,00	87.751,87	0,00
SU120610	CONTRIBUTI SOCIALI MALATTIA PER PERIODI FINO AL 31 DICEMBRE 1978 DA TRASFERIRE ALLA GESTIONE DI LIQUIDAZIONE DEGLI ENTI MUTUALISTICI DISIOLTI	0,00	0,00	2.500.000,00	2.500.000,00	0,00	0,00	0,00	2.500.000,00	2.500.000,00	0,00	0,00	0,00
SU120611	TRASFERIMENTI PER FINANZIAMENTO DELLA COMMISSIONE DI VIGILANZA SUI FONDI PENSIONE AI SENSI DELL'ART. 59, C. 35, LEGGE N. 449/1997	3.333,96	0,00	2.436.968,60	2.436.968,60	0,00	0,00	741.636,99	2.436.968,60	2.436.968,60	0,00	0,00	0,00
SU120612	TRASFERIMENTO ALL'INAIL DI QUOTA PARTE (70%) DEL FONDO PER IL TRATTAMENTO DI DISABILITÀ DEL PENSIONATO AD ALZATI DEGLI ONERI PER PRESSIONE AGGIUNTIVA ANNI A FAVORE DEI PENSIONATI DI CUI ALL'ART. 70, C. 7, LEGGE N. 3892/00	0,00	0,00	487.062.539,28	510.716.769,87	13.654.227,59	0,00	133.281.454,73	593.481.225,57	493.234.735,55	-70.106.490,02	150.769.498,05	0,00
SU120613	C. 4, L. 84/1994 AI FONDI PARTICIPAZIONE INTERPRETES. E ASSISTENZA SOCIALE	0,00	0,00	302.747.042,00	294.451.053,61	-8.295.948,39	0,00	403.984.752,41	364.935.123,09	364.935.123,09	0,00	333.510.122,93	0,00
SU120614	TRASFERIMENTO ALL'INAIL DEI CONTRIBUTI AFFERENTI L'ASSICURAZIONE MISTA SULLA VITA E LE CAPITALIZZAZIONI FINANZIARIE	41.916,00	0,00	264.294,00	224.480,16	-39.797,54	0,00	294.384,00	224.480,16	224.480,16	0,00	-39.797,54	0,00
SU120615	Totale 8.1.2.06 - Trasferimenti passivi	146.818.427,06	451.593.869,77	5.866.575.115,80	6.077.887.226,27	411.412.110,47	0,00	2.716.477.703,40	3.796.094.440,48	6.272.670.616,41	473.576.676,92	2.466.763.313,26	0,00
SU120700	INTERESSI PER VERSAMENTO DEL QUOTIZIO RESISTO PER CONTRIBUITA TRASFERITA DA FIDUCIARIA A CASA N. 30/1974	0,00	0,00	0,00	0,00	0,00	0,00	3.850,58	0,00	0,00	0,00	3.850,58	0,00
SU120701	INTERESSI PASSIVI DIVERSI	0,00	0,00	641.882,19	4.388.812,62	3.746.930,43	0,00	551.835,71	1.000.159,81	4.444.632,99	3.444.473,18	476.015,34	0,00
SU120702	Totale 8.1.2.07 - Oneri finanziari	0,00	0,00	641.882,19	4.388.812,62	3.746.930,43	0,00	551.835,71	1.000.159,81	4.444.632,99	3.444.473,18	476.015,34	0,00
SU120800	IMPICCIATA DEI CONTRIBUTI SOCIALI CORRENTI BANCARI E POSTALI	8.425.620,00	0,00	3.804.438,00	4.673.800,46	52.672,46	0,00	0,00	4.673.185,00	4.673.800,46	52.672,46	0,00	0,00
SU120801	IMPICCIATA SUL VALORE AGGIUNTO	2.693.956,00	0,00	998.345,00	1.609.400,00	-47.202,00	0,00	173.676,78	1.629.989,78	1.782.097,78	-47.202,00	0,00	0,00
SU120802	IMPICCIATA REGIONALE SULLE ATTIVITÀ PRODUTTIVE	118.772.030,00	0,00	12.772.030,00	105.985.593,83	-314.416,17	0,00	9.043.551,18	103.151.551,18	105.632.500,83	2.480.949,72	9.080.634,08	0,00
SU120803	IMPICCIATA SUGLI INTERESSI SUI FONDI INVESTITI PRESSO LA TESORERIA CENTRALE DELLO STATO A SEGUITO DELLA CESSIONE DEGLI IMMOBILI ALLA SC. IP S.p.A. (Società a partecipazione paritetica tra INPS, INPSI, INPS, FONDO MANICHI INI, FONDO COMUNE DI INVESTIMENTO IMMOBILIARE DI TIPO "MILANO" AI SENSI DELL'ART. 3 DEL D. N. 36/2001) CONVERTITO NELLA LEGGE N. 41/2001	38.506.287,48	0,00	15.018.395,59	23.487.891,90	455.524,70	0,00	0,00	23.488.388,00	23.942.413,60	454.025,70	0,00	0,00
SU120804	IMPICCIATA SUL REDDITO DELLE SOCIETÀ (IRES)	15.262.350,85	603.203,90	15.765.554,75	10.105.333,56	-5.660.221,19	0,00	0,00	15.765.554,75	10.105.333,56	-5.660.221,19	0,00	0,00
SU120805	Totale 8.1.2.08 - Oneri tributari	183.660.234,33	603.203,90	32.594.209,59	148.015.549,44	-3.533.687,01	0,00	9.217.229,96	146.854.476,41	146.138.144,32	-2.716.331,09	9.080.634,08	0,00
SU120900	8.1.2.09 - POSTE CORRETTIVE E COMPENSATIVE DI ENTRATE CORRENTI	674.486.980,10	433.680.728,98	1.108.167.709,08	1.522.088.373,81	413.920.664,73	0,00	1.871.392.824,15	474.363.003,67	474.028.904,13	-354.089,54	2.918.462.293,83	0,00
SU120901	RIMBORSO ALLO STATO DI SOMME TRASFERITE ALL'ISTITUTO IN ECCEZIONE AGLI ONERI PASSIVI A SUO CARICO	674.486.980,10	433.680.728,98	1.108.167.709,08	1.522.088.373,81	413.920.664,73	0,00	1.871.392.824,15	474.363.003,67	474.028.904,13	-354.089,54	2.918.462.293,83	0,00
SU120902	Totale 8.1.2.09 - Poste correttive e compensative di entrate correnti	674.486.980,10	433.680.728,98	1.108.167.709,08	1.522.088.373,81	413.920.664,73	0,00	1.871.392.824,15	474.363.003,67	474.028.904,13	-354.089,54	2.918.462.293,83	0,00

Codice Capitolo	Denominazione Capitolo	Variazioni		Previsioni definitive	Somme impegnate		Gestione dei residui		Gestione di cassa		Totale residui al termine dell'esercizio
		In aumento	In diminuzione		Totale impegni	Differenza rispetto alle previsioni definitive	Iniziali	Variazioni	Previsioni definitive	Pagamenti	
8.1.2.10 - Uscite non classificabili in altre voci											
9U1210002	FONDI DI RISERVA PER SPESE IMPREVISTE	3.916.332,00	0,00	448.762.190,00	0,00	453.698.517,00	0,00	0,00	453.698.517,00	0,00	-453.698.517,00
9U1210080	RASSICAGNATIONE DI SOMME TRASFERITE DALLO STATO CONSEGUITA A RETTIFICA DI FIANTE	0,00	0,00	0,00	0,00	0,00	0,00	190.000.000,00	190.000.000,00	0,00	190.000.000,00
9U1210089	PREVIDENZE PER SEVERE	129.953,30	0,00	8.370.047,00	0,00	8.500.000,00	0,00	0,00	8.500.000,00	0,00	-8.370.047,00
	Totale 8.1.2.10 - Uscite non classificabili in altre voci	4.046.285,30	0,00	458.132.237,00	0,00	462.198.517,00	-43.066.281,70	0,00	190.000.000,00	190.000.000,00	-43.066.281,70
TOTALE USCITE CLASSIFICABILI IN ALTRE VOCI											
	DI DIREZIONE GENERALE	584.948.839,86	485.028.959,54	7.229.510.747,14	7.688.992.387,41	389.387.640,27	4.699.837.443,86	190.000.000,00	4.791.037.443,86	8.385.539.168,38	210.162.627,74
8.2 - TITOLO B - USCITE IN CONTO CAPITALE											
B.2.1 - INVESTIMENTI											
8.2.1.14 - Concessioni di crediti e anticipazioni											
9U2114016	FONDI DEBITANTI DA CONTRIBUITI DEL FONDO PER L'EROGAZIONE DEI CONTRIBUTI DIPENDENTI DEL SERVIZIO PUBBLICO DI ASSISTENZA SOCIALE (ART. 23 VALE' DI GU ALL'ART. 1, COMMA 758, DELLA LEGGE N. 296/2008 DEPOSITATI PRESSO LA TESORERIA CENTRALE DELLO STATO)	0,00	260.000.000,00	4.400.000.000,00	4.530.346.823,13	410.346.823,13	0,00	0,00	4.720.000.000,00	4.530.346.823,13	410.346.823,13
9U2114059	CONCESSIONI DI CREDITI DIVERSI	14.609.802,95	0,00	1.340.538.779,91	0,00	1.355.148.582,86	1.926.945.274,16	0,00	1.355.148.582,86	1.926.945.274,16	571.796.691,30
	anticipazioni	14.609.802,95	0,00	6.740.538.779,91	0,00	6.475.148.582,86	6.487.292.197,29	0,00	6.475.148.582,86	6.487.292.197,29	862.143.614,43
8.2.2 - ONERI COMUNI											
8.2.2.17 - Rimborsi di anticipazioni passate											
9U2217001	RIMBORSO DELLE ANTICIPAZIONI EFFETTUATE DALLA TESORERIA CENTRALE DELLO STATO AI SENSI DELL'ART. 16 DELLA LEGGE N. 370/1974	0,00	0,00	0,00	0,00	0,00	32.154.929.649,99	0,00	32.154.929.649,99	0,00	32.154.929.649,99
9U2217003	RIMBORSO ANTICIPAZIONI DELLO STATO SU FABBRICAZIONE FINANZIARIA DELLE GESTIONI DI CUI ALL'ART. 36, C. 3 E 4, LEGGE N. 448/1991	3.245.690.000,00	0,00	974.500.000,00	2.331.190.000,00	2.314.190.000,00	-17.000.000,00	0,00	16.833.808.378,39	0,00	19.247.998.378,39
	Totale 8.2.2.17 - Rimborsi di anticipazioni passate	3.245.690.000,00	0,00	974.500.000,00	2.331.190.000,00	2.314.190.000,00	-17.000.000,00	0,00	49.088.738.028,38	0,00	51.462.928.028,38
8.2.2.20 - Entrate da debiti diversi											
9U2220001	AMMORTAMENTO DEL DEBITO (QUOTA CAPITALE) PER CONTRIBUTI RELATIVI ALLEX PERSONALE IMPEGNATO E SALARIATO DELLE CASE DI CURA, DA TRASFERIRE ALLA CASSA PENSIONI PRESSO IL FONDO DEL TESORO AI SENSI DELLA LEGGE N. 30/1974	0,00	0,00	0,00	0,00	0,00	77.011,66	0,00	0,00	0,00	77.011,66
9U2220009	ESTINZIONE DI DEBITI DIVERSI	50.000,00	0,00	50.000,00	10.573.772,01	-98.426.227,99	-89.426.227,99	0,00	50.000,00	10.573.772,01	-38.426.227,99
	Totale 8.2.2.20 - Estinzioni debiti diversi	50.000,00	0,00	50.000,00	10.573.772,01	-98.426.227,99	-89.426.227,99	0,00	50.000,00	10.573.772,01	-38.426.227,99
TOTALE USCITE IN CONTO CAPITALE ALTRE STRUTTURE DI DIREZIONE GENERALE											
		14.609.802,95	1.194.500.000,00	7.894.338.582,86	8.712.085.989,32	928.717.316,44	49.088.815.039,96	0,00	49.088.815.039,96	6.487.865.989,32	942.717.316,44
											51.403.028.028,38

Codice Capibolo	Denominazione Capibolo	Previsioni (in miliardi)		Variazioni		Previsioni definitive		Somma impegnata		Differenza rispetto alle previsioni definitive		Gestione del residuo		Differenza rispetto alle previsioni definitive		Totale residui al termine dell'esercizio
		In aumento	In diminuzione	In aumento	In diminuzione	Previsioni definitive	Totale impegni	Differenza rispetto alle previsioni definitive	Initiali	Variazioni	Totale	Previsioni definitive	Pagamenti	Differenza rispetto alle previsioni definitive		
Risparmio delle uscite per "D. C. Entrate", "D. C. Pensioni", "D. C. Prestazioni a sostegno del reddito", "D. C. Risorse Strumentali", "Altre Strutture di Direzione Generale"																
	Totale I	228.346.877.248,79	3.999.318.676,74	2.037.138.939,87	227.303.056.983,63	220.322.035.860,00	3.028.948.876,37	14.676.393.748,45	-3.201.164.013,41	11.475.239.132,04	228.339.236.311,08	228.573.141.249,94	2.183.704.737,86	13.234.153.742,20		
	Totale II	9.775.019.165,97	59.754.866,99	4.276.817,815,56	8.558.156.156,28	10.892.154.284,66	2.133.998.108,24	49.516.136.765,34	-6.167.730,63	49.509.991.034,81	6.192.488.383,47	6.266.614.896,30	2.074.126.472,83	81.033.530.043,11		
	Totale IV	31.047.703.800,04	2.358.137.532,79	582.747.297,83	32.823.084.044,61	35.185.109.860,14	2.362.018.838,30	7.928.239.895,50	-143.367.329,44	7.782.832.568,06	32.527.439.083,46	34.799.587.581,68	2.272.148.498,23	8.168.454.884,48		
	TOTALE	286.167.600.212,77	6.417.211.016,39	3.896.504.043,36	268.662.207.184,16	276.209.329.004,74	7.827.812.819,91	72.118.851.806,29	-3.350.669.073,38	66.765.182.732,91	365.109.363.858,64	371.639.443.467,62	6.529.874.708,22	73.338.139.069,79		
	Totale uscite - UPS 1 "D.C. Entrate"	9.061.964.915,01	838.264.459,64	382.301.738,64	9.827.837.636,05	9.833.435.378,06	305.497.744,01	5.408.387.907,00	-143.432.796,62	5.262.855.110,38	9.291.005.060,82	9.611.192.403,32	320.187.342,50	5.485.198.086,12		
	Totale uscite - UPS 2 "D.C. Pensioni"	187.656.035.889,88	6.905.270,89	979.783.631,54	186.686.157.328,23	187.948.424.872,22	1.259.207.243,99	5.672.384.743,71	-3.398.134.418,88	2.214.250.324,83	186.631.892.884,67	187.488.641.508,28	837.048.620,62	2.691.003.381,76		
	Totale uscite - UPS 3 "D.C. Prestazioni a sostegno del reddito"	24.623.983.679,78	2.472.817.387,36	239.002.790,83	28.887.889.326,28	28.828.321.637,62	1.670.423.311,37	618.780.534,85	-9.634.150,74	813.146.375,24	26.716.026.876,26	28.200.785.397,98	1.483.969.721,73	1.140.662.814,87		
	Totale uscite - UPS 4 "D.C. Risorse Strumentali"	2.629.463.841,25	50.834.632,00	56.384.674,25	2.624.013.799,00	2.430.277.116,38	-193.736.683,02	339.250.253,11	-13.189.212,08	326.061.041,09	2.815.040.066,00	2.440.892.797,65	-374.357.300,17	316.895.369,08		
	Totale uscite - UPS 5 - "D.C. Risorse Strumentali"	1.806.522.910,80	173.639.264,00	59.448.162,66	1.922.854.022,24	3.216.739.869,48	1.293.605.040,24	1.036.359.859,48	-40.338.468,08	1.085.991.373,34	1.897.889.081,56	2.933.368.957,46	1.054.480.875,92	1.289.301.484,31		
	Totale uscite - UPS 6 - "Altre strutture di Direzione Generale"	40.383.699.177,16	2.873.309.992,44	2.173.593.065,54	41.843.388.074,06	41.285.122.231,95	3.191.156.167,65	58.955.788.304,10	190.000.000,00	59.145.788.304,10	38.027.031.087,60	40.984.972.635,92	2.857.841.548,32	62.416.238.104,13		
	TOTALE USCITE	286.167.600.212,77	6.417.211.016,39	3.896.504.043,36	268.662.207.184,16	276.209.329.004,74	7.827.812.819,91	72.118.851.806,29	-3.350.669.073,38	66.765.182.732,91	365.109.363.858,64	371.639.443.467,62	6.529.874.708,22	73.338.139.069,79		

PAGINA BIANCA

CONSUNTIVO 2009

CONTO ECONOMICO

PAGINA BIANCA

CONSUNTIVO ECONOMICO GENERALE			
Codice Conto	Denominazione Conto	Importo 2009	Importo 2008
A	VALORE DELLA PRODUZIONE		
A.01	PROVENTI E CORRISPETTIVI PER LA PRODUZIONE DELLE PRESTAZIONI E/O SERVIZI		
	ENTRATE ACCERTATE NELL'ESERCIZIO		
	Aliquote contributive a carico dei datori di lavoro e/o degli iscritti	144.302.245.738,62	146.867.488.999,70
	Quote di partecipazione degli iscritti all'onere di specifiche gestioni	729.243.452,03	798.952.223,77
	Poste correttive e compensative di entrate correnti per proventi e corrispettivi derivanti dalla vendita di beni e/o prestazione di servizi	-8.128.872.920,93	-7.090.913.720,86
	RETTIFICA DELLE ENTRATE ACCERTATE NELL'ESERCIZIO CON I MOVIMENTI DEI RATEI E DEI RISCONTI		
	Contributi a carico dei datori di lavoro e/o degli iscritti (ratei attivi iniziali)	-21.304.321.181,96	-20.232.446.626,60
	Contributi a carico dei datori di lavoro e/o degli iscritti (ratei attivi finali)	20.369.869.486,04	21.304.321.181,96
	Contributi a carico dei datori di lavoro e/o degli iscritti (risconti passivi iniziali)	10.834.678,59	7.678.518,25
	Contributi a carico dei datori di lavoro e/o degli iscritti (risconti passivi finali)	-8.468.170,94	-7.934.678,59
	Totale proventi e corrispettivi per la produzione delle prestazioni e/o servizi	135.970.531.082,45	141.647.345.897,63
A.05	ALTRI RICAVI E PROVENTI		
	ENTRATE ACCERTATE NELL'ESERCIZIO		
	Trasferimenti da parte dello Stato	84.198.825.528,90	78.180.078.240,15
	Trasferimenti da parte delle Regioni	2.841.485,62	3.146.977,33
	Trasferimenti da parte di altri Enti del settore pubblico	688.000.821,34	717.313.826,28
	Entrate derivanti dalla vendita di beni e dalla prestazione di servizi	68.655.002,94	84.471.295,81
	Entrate non classificabili in altre voci	755.753.385,79	643.727.300,32
	Poste correttive e compensative di entrate correnti per altri ricavi e proventi	-1.523.152.494,81	-1.370.862.974,64
	RETTIFICA DELLE ENTRATE ACCERTATE NELL'ESERCIZIO CON I MOVIMENTI DEI RATEI E DEI RISCONTI		
	Trasferimenti da parte dello stato (ratei attivi iniziali)	-26.578.156,60	-26.578.156,60
	Trasferimenti da parte dello stato (ratei attivi finali)	26.578.156,60	26.578.156,60
	Entrate non classificabili in altre voci (ratei attivi finali)	68.306.637,26	39.883.665,91
	Entrate non classificabili in altre voci (ratei attivi iniziali)	-39.883.665,91	-59.084.480,94
	Totale altri ricavi proventi	84.219.346.701,73	79.238.672.850,22
	TOTALE VALORE DELLA PRODUZIONE (A)	220.189.877.783,58	220.886.018.747,85

CONSUNTIVO ECONOMICO GENERALE			
Codice Conto	Denominazione Conto	Importo 2009	Importo 2008
B	COSTO DELLA PRODUZIONE		
B.06	COSTI PER ACQUISTO MATERIE PRIME, SUSSIDIARIE, CONSUMO E MERCATI		
B.06.A	PRESTAZIONI ISTITUZIONALI		
	SPESE IMPEGNATE NELL'ESERCIZIO		
	Spese per prestazioni	-209.168.462.714,79	-198.003.435.919,93
	Poste correttive e compensative di spese correnti per prestazioni istituzionali	2.692.177.602,25	2.320.011.648,90
	RETIFICA DELLE SPESE IMPEGNATE NELL'ESERCIZIO CON I MOVIMENTI DEI RATEI, DEI RISCONTI E DELLE RIMANENZE		
	Spese per prestazioni istituzionali (ratei passivi iniziali)	4.686.938.090,95	4.504.382.546,95
	Spese per prestazioni istituzionali (ratei passivi finali)	-4.907.926.344,70	-4.686.938.090,95
	Oneri sospesi per prestazioni istituzionali in attesa della definizione dei corrispettivi valori di copertura (rimanenze attive iniziali)	-193.484.233,02	-180.618.751,99
	Oneri sospesi per prestazioni istituzionali in attesa della definizione dei corrispettivi valori di copertura (rimanenze attive finali)	206.154.404,23	193.484.233,02
	Oneri pluriennali per liquidazione in conto capitale delle prestazioni pensionistiche del Fondo di previdenza del personale a rapporto d'impiego (quota dell'anno)	-2.081.321,00	-2.081.321,00
	Totale delle prestazioni istituzionali	-206.666.684.516,08	-195.655.195.655,00
B.06.B	SPESE PER ACQUISTO BENI DI CONSUMO E SERVIZI		
	SPESE IMPEGNATE NELL'ESERCIZIO		
	Spese per gli Organi dell'Ente	-3.289.788,33	-6.748.035,11
	Spese per acquisto di beni di consumo e di servizi	-1.366.877.266,81	-1.200.951.092,63
	Poste correttive e compensative di spese correnti per acquisto beni di consumo e servizi	5.218.720,86	6.241.261,24
	RETIFICA DELLE SPESE IMPEGNATE NELL'ESERCIZIO CON I MOVIMENTI DEI RATEI E DEI RISCONTI		
	Spese per acquisto di beni di consumo e di servizi	-4.353,93	-4.936,67
	Spese per acquisto di beni di consumo e di servizi (Risconti attivi finali)	4.310,93	4.353,93
	Totale spese per acquisto di beni di consumo e servizi	-1.364.948.377,28	-1.201.458.449,24
B.09	COSTI PER IL PERSONALE		
	SPESE IMPEGNATE NELL'ESERCIZIO		
	Oneri per il personale in attività di servizio	-1.616.063.661,39	-1.689.276.673,76
	Oneri per il personale in quiescenza	-291.831.323,02	-282.928.203,42
	Poste correttive e compensative di spese correnti per il personale	29.210.993,39	19.895.847,72
	ASSEGNAZIONI A FONDI E ACCANTAMENTI VARI		
	Assegnazione al Fondo TFR a favore del personale dell'Istituto	-4.307.069,07	-5.494.407,14
	Assegnazione Fondo di garanzia per il trattamento di quiescenza del personale	-166.721.186,35	-127.742.858,26
	Trattamento quiescenza personale cessato dal servizio	-189.268.513,28	-149.947.229,57
	Trattamento di fine rapporto al personale cessato dal servizio	-1.715.400,23	-957.230,35

CONSUNTIVO ECONOMICO GENERALE			
Codice Conto	Denominazione Conto	Importo 2009	Importo 2008
	PRELIEVI DA FONDI E ACCANTONAMENTI VARI		
	Prelievo dal Fondo di garanzia per il trattamento di quiescenza del personale	189.268.513,28	149.947.229,57
	Prelievo dal Fondo trattamento di fine rapporto del personale dell'Istituto	1.715.400,23	957.230,35
	Totale costi per il personale	-2.049.712.246,44	-2.085.546.294,86
B.10	AMMORTAMENTI E SVALUTAZIONI		
B.10.A	AMMORTAMENTI IMMOBILIZZAZIONI IMMATERIALI		
	QUOTE DI AMMORTAMENTO DELL'ESERCIZIO		
	Ammortamento programmi per procedure automatizzate	-27.821,90	-81.189,29
	Ammortamento di altri costi pluriennali	-14.560.827,08	-10.885.123,51
B.10.B	AMMORTAMENTI IMMOBILIZZAZIONI MATERIALI		
	QUOTE DI AMMORTAMENTO DELL'ESERCIZIO		
	Ammortamento immobili	-3.104.540,63	-3.113.614,88
	Ammortamento mobili, arredi, macchine, apparecchiature varie degli uffici	-4.739.897,43	-5.230.441,09
	Ammortamento mobili, arredi, macchine delle Istituzioni sanitarie (Casa di riposo di Camogli)	-8.146,82	-7.177,22
	Ammortamento automezzi e grandi manutenzioni	0,00	-2.055,89
	Ammortamento macchine e attrezzature per elaborazione automatica dei dati	-220.140,53	-4.031.273,55
B.10.D	SVALUTAZIONE DEI CREDITI COMPRESI NELL'ATTIVO CIRCOLANTE		
	ASSEGNAZIONI A FONDI E ACCANTONAMENTI VARI		
	Svalutazione crediti contributivi	-2.128.278.508,26	-4.497.284.757,12
	Svalutazione crediti per prestazioni da recuperare	-324.317.412,53	-414.741.586,49
	PRELIEVI DA FONDI E ACCANTONAMENTI VARI		
	Prelievo dal Fondo svalutazione crediti contributivi	0,00	0,00
	Prelievo dal Fondo svalutazione crediti per prestazioni da recuperare	0,00	0,00
	Totale ammortamenti e svalutazioni	-2.475.257.295,18	-4.935.377.219,04
B.12	ACCANTONAMENTI AI FONDI PER RISCHI E ACCANTONAMENTI VARI		
	Assegnazione al Fondo oscillazione titoli	-7.324.072,53	-1.329.876,04
	Totale accantonamenti ai fondi per rischi	-7.324.072,53	-1.329.876,04
B.13	ACCANTONAMENTI AI FONDI PER ONERI		
	QUOTE DI ACCANTONAMENTO DELL'ESERCIZIO		
	Assegnazione al Fondo educazione orfani del personale dell'Istituto	-2.239.349,36	-2.726.079,50
	Assegnazione ad altri fondi	-852.413,77	-1.200.281,21
	Assegnazioni e prelievi da riserve tecniche e fondi per la copertura di oneri futuri	-813.296.741,41	-1.693.399.712,10
	Totale accantonamenti ai fondi per oneri	-816.388.504,54	-1.697.326.072,81
B.14	ONERI DIVERSI DI GESTIONE		

CONSUNTIVO ECONOMICO GENERALE			
Codice Conto	Denominazione Conto	Importo 2009	Importo 2008
	SPESE IMPEGNATE NELL'ESERCIZIO		
	Trasferimenti passivi	-7.408.444,685,09	-6.595.659,983,31
	Oneri tributari	-11.059.459,37	-13.397.976,66
	Spese non classificabili in altre voci	-326.502,294,01	-323.799,342,73
	Poste correttive e compensative di altre spese correnti	11.289.869,75	21.286.573,78
	Oneri per canone d'uso di immobili strumentali di proprietà*	-6.528.211,11	-8.455.833,38
	Oneri per canone d'uso di locali adibiti a cral	-284.051,00	-284.051,00
	Oneri per interessi su prestiti al personale (quota amm.ne)	0,00	-2.180.540,83
	ASSEGNAZIONI A FONDI E ACCANTONAMENTI VARI		
	Assegnazione Fondo premio di operosità medici con incarico a capitolato	-27.982,37	-4.256,47
	Assegnazione Fondo liquidazione fine rapporto portieri e pulitori stabili da reddito	-179.439,19	-181.325,98
	Trattamento fine rapporto portieri e pulitori stabili da reddito	-108.470,40	-297.002,59
	PRELIEVI DA FONDI E ACCANTONAMENTI VARI		
	Prelievo dal Fondo liquidazione fine rapporto portieri e pulitori stabili da reddito	211.019,06	854.121,89
	RETTIFICA DELLE SPESE IMPEGNATE NELL'ESERCIZIO CON I MOVIMENTI DEI RATEI E DEI RISCONTI		
	Trasferimenti passivi (ratei passivi iniziali)	40.497,90	48.317,38
	Trasferimenti passivi (ratei passivi finali)	-18.796,47	-40.497,90
	Totale oneri diversi di gestione	-7.741.612,002,30	-6.922.312.797,80
	TOTALE COSTI DELLA PRODUZIONE (B)	-221.141.927,014,35	-212.698.546.364,79
	DIFFERENZA TRA VALORE E COSTI DELLA PRODUZIONE (A) + (-B)	-952.049.230,77	8.187.472.383,06
C	PROVENTI E ONERI FINANZIARI		
C.16	ALTRI PROVENTI FINANZIARI		
	ENTRATE ACCERTATE NELL'ESERCIZIO		
	Redditi e proventi patrimoniali	164.663.427,26	217.656.573,85
	Poste correttive e compensative entrate correnti per altri proventi finanziari	-13.574,24	0,00
	Proventi per interessi su prestiti al personale	0,00	2.180.540,83
	Proventi per canone d'uso di immobili strumentali di proprietà*	6.528.211,11	8.455.833,38
	Proventi per canone d'uso dei locali adibiti a cral	284.051,00	284.051,00

CONSUNTIVO ECONOMICO GENERALE			
Codice Conto	Denominazione Conto	Importo 2009	Importo 2008
	RETTIFICA DELLE ENTRATE ACCERTATE NELL'ESERCIZIO CON I MOVIMENTI DEI RATEI E DEI RISCONTI		
	Redditi e proventi patrimoniali (ratei attivi iniziali)	-55.504.116,65	-60.705.761,62
	Redditi e proventi patrimoniali (ratei attivi finali)	3.217.943,33	55.504.116,65
	Redditi e proventi patrimoniali (risconti passivi iniziali)	0,00	1.722,39
	Redditi e proventi patrimoniali (risconti passivi finali)	-1.722,39	0,00
	Totale altri proventi finanziari	119.174.219,42	223.377.076,48
C.17	INTERESSI PASSIVI ED ALTRI ONERI FINANZIARI		
	SPESA IMPEGNATE NELL'ESERCIZIO		
	Oneri finanziari	-343.078.537,77	-225.237.508,19
	Totale Interessi passivi ed altri oneri finanziari	-343.078.537,77	-225.237.508,19
	TOTALE PROVENTI E ONERI FINANZIARI (C)	-223.904.318,35	-1.860.431,71
D	RETTIFICHE DI VALORE DI ATTIVITA' FINANZIARIE		
D.18	RIVALUTAZIONE DI ATTIVITA' FINANZIARIE		
	Rivalutazione titoli	6.289.343,46	0,00
	Totale rivalutazione di attività finanziarie	6.289.343,46	0,00
D.19	SVALUTAZIONI		
	Inesigibilità di crediti	-734.262,30	-539.039,30
	Svalutazione titoli	0,00	-29.514.696,76
	Svalutazione di crediti bancari e finanziari	-9.076.802,90	0,00
	Prelievo Fondo oscillazione titoli	0,00	3.705.190,41
	Totale rettifiche di valore di attività finanziarie	-9.811.065,20	-26.348.545,65
	TOTALE RETTIFICHE DI VALORE DI ATTIVITA' FINANZIARIE (D)	-3.521.721,74	-26.348.545,65
E	PROVENTI E ONERI STRAORDINARI		
E.20	PROVENTI STRAORDINARI		
	PROVENTI STRAORDINARI DELL'ESERCIZIO		
	Plusvalore da alienazione immobili (di proprietà delle gestioni)	679.551,17	15.288,69
	Plusvalore titoli	740.354,31	0,00
	Prelievo dal F. accantonamento del presunto plusvalore e dell'eccedenza del F. ammortamento relativo agli immobili pubblici ceduti alla S.C.I.P. srl ai sensi dell'art. 3 del DL 351/2001 convertito in L. 410/2001	159.928.359,42	0,00
	Eccedenza del fondo svalutazione crediti contributivi	14.697.850,17	8.712.747,64
	Plusvalore derivante dall'acquisizione degli immobili già cartolarizzati ai sensi dell'art. 3 del d.l. n. 351/2001 convertito nella legge n. 410/2001 - art. 43-bis del d.l. n. 207/2008 convertito nella legge n. 14/2009	14.319.304,68	0,00
	Prelievo dal fondo di accantonamento della rivalutazione degli immobili del soppresso Inpdai	1.109.537.926,60	0,00
	Totale proventi straordinari	1.299.901.346,35	8.728.036,33

CONSUNTIVO ECONOMICO GENERALE			
Codice Conto	Denominazione Conto	Importo 2009	Importo 2008
E. 21	ONERI STRAORDINARI		
	Perdita sui valori mobiliari e immobiliari	-15.808.926,34	0,00
		-15.808.926,34	0,00
	<i>Totale oneri straordinari</i>		
E. 22	SOPRAVVENIENZE ATTIVE ED INSUSSISTENZE DEL PASSIVO DERIVANTI DALLA GESTIONE DEI RESIDUI		
	SOPRAVVENIENZE ATTIVE ED INSUSSISTENZE DEL PASSIVO DERIVANTI DALLA GESTIONE DEI RESIDUI		
	Riaccertamento di residui attivi	190.318.431,28	299.299,13
	Eliminazione residui passivi	3.391.154.013,41	142.484.455,28
	Presunta insussistenza di residui passivi	18.996.860,34	1.241.012,76
	<i>Totale sopravvenienze attive ed insussistenze del passivo derivanti dalla gestione dei residui</i>		
		3.600.469.305,01	144.024.767,17
E. 23	SOPRAVVENIENZE PASSIVE ED INSUSSISTENZE DELL'ATTIVO DERIVANTI DALLA GESTIONE DEI RESIDUI		
	SOPRAVVENIENZE PASSIVE ED INSUSSISTENZE DELL'ATTIVO DERIVANTI DALLA GESTIONE DEI RESIDUI		
	RESIDUI		
	Prelievo dal Fondo svalutazione crediti contributivi	2.190.724.262,57	1.015.569.956,36
	Prelievo dal Fondo svalutazione crediti per prestazioni da recuperare	221.166.186,58	481.761.038,65
	Riaccertamento di residui passivi	-190.000.000,00	0,00
	Eliminazione residui attivi	-2.574.555.273,01	-2.779.466.275,32
	<i>Totale sopravvenienze passive ed insussistenze dell'attivo derivanti dalla gestione dei residui</i>		
		-352.664.823,88	-1.282.135.280,31
	TOTALE PROVENTI E ONERI STRAORDINARI (E)	4.531.896.901,14	-1.129.382.476,81
	RISULTATO PRIMA DELLE IMPOSTE (A) + (-B) + (-C) + (-D) + (E)	3.352.421.630,28	7.029.880.928,89

CONSUNTIVO ECONOMICO GENERALE			
Codice Conto	Denominazione Conto	Importo 2009	Importo 2008
F	IMPOSTE DELL'ESERCIZIO		
F.01	IMPOSTE DELL'ESERCIZIO		
	SPESA IMPEGNATE NELL'ESERCIZIO		
	Imposte dell'esercizio	-144.407.139,44	-175.456.229,95
	ASSEGNAZIONI AL FONDO IMPOSTE		
	Assegnazione al Fondo imposte	-43.582.361,58	-67.987.520,09
	Riassegnazione al Fondo imposte a seguito della rideterminazione del relativo prelievo	0,00	0,00
	PRELIEVI DAL FONDO IMPOSTE		
	Prelievi dal Fondo imposte	38.855.013,84	71.804.593,19
	Totale imposte dell'esercizio	-149.134.487,16	-171.639.156,85
	RISULTATO D'ESERCIZIO	3.203.287.143,12	6.858.241.772,04
G	RISULTATO D'ESERCIZIO		
G.01	ASSEGNAZIONI E PRELIEVI DA RISERVE LEGALI		
	Assegnazioni e prelievi da riserve legali	0,00	5.009.537,83
	Prelievi da riserve legali	-2.847.935.474,61	-2.883.823.911,86
	Assegnazione alle riserve legali	-2.847.935.474,61	-2.878.814.374,03
	Totale assegnazione e prelievi da riserve legali		
G.02	AVANZO/DISAVANZO ECONOMICO DI ESERCIZIO		
	AVANZO/DISAVANZO ECONOMICO DI ESERCIZIO	355.351.668,51	3.979.427.398,01

PAGINA BIANCA

CONSUNTIVO 2009

QUADRO DI RICLASSIFICAZIONE DEI RISULTATI ECONOMICI

PAGINA BIANCA

QUADRO DI RICLASSIFICAZIONE DEI RISULTATI ECONOMICI

Aggregati	2009 Rendiconto	2008 Rendiconto	(in milioni)	
			Rend. 2009/Rend. 2008	
			var. assol.	var. %
VALORE DELLA PRODUZIONE "TIPICA"	135.971	141.647	-5.676	-4,0
Consumi di materie prime e servizi esterni	(208.051)	(197.057)	-10.994	5,6
VALORE AGGIUNTO	-72.080	-55.410	-16.670	30,1
Costo del lavoro	(2.050)	(2.086)	36	-1,7
MARGINE OPERATIVO LORDO	-74.130	-57.496	-16.634	28,9
Ammortamenti	(23)	(23)	0	0,0
Stanziamenti a Fondo rischi e oneri	(3.275)	(6.611)	3.336	-50,5
Saldo proventi e oneri diversi	76.476	72.317	4.159	5,8
RISULTATO OPERATIVO	-952	8.187	-9.139	-111,6
Proventi e oneri finanziari	(224)	(2)	-222	11100,0
Rettifiche di valore di attività finanziarie	(4)	(26)	22	-84,6
RISULTATO ANTE COMPONENTI STRAORD. E IMPOSTE	-1.180	8.159	-9.339	-114,5
Proventi ed oneri straordinari	4.532	(1.129)	5.661	-501,4
RISULTATO PRIMA DELLE IMPOSTE	3.352	7.030	-3.678	-52,3
Imposte di esercizio	(149)	(172)	23	-13,4
RISULTATO DI ESERCIZIO	3.203	6.858	-3.655	-53,3
Assegnazione e prelievi da riserve legali	(2.848)	(2.879)	31	-1,1
AVANZO/PAREGGIO/DISAVANZO ECONOMICO	355	3.979	-3.624	-91,1

PAGINA BIANCA

CONSUNTIVO 2009

STATO PATRIMONIALE

PAGINA BIANCA

STATO PATRIMONIALE GENERALE			
ATTIVITA'			
Codice Conto	Denominazione Conto	Consistenza al 31/12/2009	Consistenza al 31/12/2008
B	IMMOBILIZZAZIONI		
I	immobilizzazioni immateriali		
4	Concessioni, licenze, marchi e diritti simili	0,00	0,00
6	Licenze d'uso (costi d'ingresso)		
	immobilizzazioni in corso e acconti		
	Costi pluriennali diversi da sostenere e relativi acconti	83.170.730,94	70.309.689,69
8	Manutenzioni straordinarie e migliorie su beni di terzi		
9	Spese di adattamento degli stabili strumentali di terzi	22.326.006,57	19.310.502,84
	Altre		
	Oneri per liquidazione in capitale di prestazioni pensionistiche del Fondo di previdenza del personale a rapporto d'impiego	19.328.439,19	21.409.760,19
	TOTALE	124.825.176,70	111.029.952,72
II	immobilizzazioni materiali		
1	Terreni e fabbricati		
	meno f.do ammortamento	1.388.192.099,94	172.417.782,68
	Immobilizi da reddito	135.410.946,23	135.388.444,77
	Immobilizi strumentali		
	Immobilizi destinati ad istituzioni sanitarie (Casa di riposo di Camogli)	21.863,87	21.863,87
	Fondo ammortamento immobili	-74.596.681,61	-71.492.140,98
2	Impianti e macchinari		
	meno f.do ammortamento		
	Mobili, arredi, macchine e attrezzi (Casa di riposo di Camogli)	451.210,78	441.121,83
	Mobili e macchinari degli uffici amministrativi	1.043.926.333,15	1.040.698.353,60
	Fondo ammortamento mobili, macchine, arredi e apparecchiature degli uffici	-955.235.736,35	-950.247.876,49
	Fondo ammortamento mobili, macchine, arredi e apparecchiature delle istituzioni sanitarie	-25.240,32	-17.093,50
5	immobilizzazioni in corso ed acconti		
	Costruzioni in corso	14.000,00	14.000,00
	Mobili, macchine, arredi ed apparecchiature delle istituzioni sanitarie in corso di acquisizione	71.555,51	81.654,60
	Mobili, macchine, arredi ed apparecchiature degli uffici in corso di acquisizione	426.492.468,26	317.773.115,29

STATO PATRIMONIALE GENERALE			
ATTIVITA'			
Codice Conto	Denominazione Conto	Consistenza al 31/12/2009	Consistenza al 31/12/2008
6	Diritti reali di godimento		
	Usufrutto immobili da reddito	15.042,33	15.042,33
7	Altri beni		
	Manutenzione straordinaria degli stabili da reddito	329.528,09	363.197,50
	Manutenzione straordinaria e spese di adattamento degli stabili strumentali di proprietà (uffici e istituzioni sanitarie)	84.130.904,81	74.298.777,25
	TOTALE	2.049.198.294,69	719.756.242,75
III	Immobilizzazioni Finanziarie		
1	Partecipazioni in:		
1e	altri Enti		
	Partecipazioni	28.405,13	28.405,13
	Titoli azionari	116.118.725,72	109.881.027,95
	Impieghi mobiliari da perfezionare	2.765.626,69	2.765.626,69
2	Crediti:		
2c	Verso lo Stato ed altri soggetti pubblici		
	Anticipi d'imposta ai sensi dell'art. 2 DL 79/1997 convertito nella Legge 140/1997	800.432,79	1.632.199,98
	Fondi investiti presso la Tesoreria centrale dello Stato a seguito cessione immobili a SCIP e FIP Artt. 3-4, DL 351/2001 e L. 410/2001	0,00	3.564.876.258,74
	Crediti verso l'Eriario per versamenti di ritenute IRPEF non dovuti	1.040.188.041,70	949.420.012,70
	Fondo svalutazione crediti verso l'Eriario per versamenti di ritenute IRPEF non dovuti	-84.227.939,17	-75.151.136,27
	Fondo presso la Tesoreria provinciale dello Stato ai sensi dell'art.1 comma 1223, della legge n. 296/2006e del D.P.C.M. del 23 Maggio 2007	22.633.927,70	25.876.411,03
2d	Verso altri		
	Mutui ad Enti ed Istituti vari	4.087.875,70	5.601.207,45
	Mutui ipotecari al personale art.37 del Regolamento del Fondo di previdenza	3.887.978,45	4.323.912,84
	Mutui ipotecari al personale art.59 D.P.R. n.509/1979	661.098.418,32	586.584.462,72
	Prestiti al personale art.59 D.P.R. n.509/1979	396.957.505,18	402.115.765,87
	Prestiti al personale concessi dal fondo di previdenza del soppresso SCAU	131.620,06	131.620,06
	Mutui ad Enti ed Istituzioni varie da perfezionare	8.322,21	8.322,21
	Mutui ipotecari al personale art.59 D.P.R. n.509/1979 da perfezionare	47.354.558,82	60.796.441,53
	Prestiti al personale art.59 D.P.R. n.509/1979 da perfezionare	1.088.857,23	1.768.829,46
	Anticipazioni ai sensi della l. 297/82	38.208.755,33	38.433.730,42

STATO PATRIMONIALE GENERALE			
ATTIVITA'			
Codice Conto	Denominazione Conto	Consistenza al 31/12/2009	Consistenza al 31/12/2008
3	Altri titoli		
	Titoli emessi o garantiti dallo Stato ed assimilati	2.401.059,48	2.401.059,48
4	Crediti finanziari diversi		
	Depositi cauzionali	748.446,85	704.917,40
	Depositi delle Regioni per l'erogazione di prestazioni per loro conto	8.685.679,52	8.681.733,08
	Anticipazioni agli uffici comunali per erogazione indennita' ds	128.206,10	128.206,10
	Crediti diversi	93.376.303,59	105.046.354,45
	Fondo presunta insussistenza crediti verso ee.oo. l.303/74	-203.104,44	-203.104,44
	TOTALE	2.356.267.702,96	5.795.852.264,58
	TOTALE IMMOBILIZZAZIONI	4.530.291.174,35	6.626.638.460,05
C	ATTIVO CIRCOLANTE		
I	Rimanenze		
1	Materie prime, sussidiarie e di consumo		
	Materie prime, viveri e materiali di consumo (Casa di riposo di Camogli)	4.310,93	4.353,93
6	Prestazioni in attesa di valori di copertura		
	Oneri sospesi per prestazioni istituzionali in attesa della definizione dei corrispettivi valori di copertura	206.154.404,23	193.484.233,02
	TOTALE	206.158.715,16	193.488.586,95
II	Residui attivi		
	meno f.do svalutazione crediti		
1	Crediti verso utenti, clienti, ecc.		
	Crediti per entrate derivanti dalla vendita di beni e dalla prestazione di servizi	177.850.507,18	161.877.344,08
2	Crediti verso iscritti, soci e terzi		
	Crediti per aliquote contributive a carico dei datori di lavoro e/o degli iscritti	56.174.258.259,05	52.801.561.424,37
	Crediti per quote di partecipazione degli iscritti all'onere di specifiche gestioni	0,00	0,00
	Fondo svalutazione crediti contributivi	-22.697.086.836,56	-22.774.230.441,04
	Crediti per poste correttive e compensative di spese correnti	3.603.955.995,44	3.372.643.498,80
	Fondo svalutazione crediti per prestazioni da recuperare	-1.566.899.923,42	-1.463.748.697,45
	Crediti verso iscritti soci e terzi per entrate non classificabili in altre voci	1.668.398.111,14	1.599.018.467,74
	Crediti per alienazione di immobili e diritti reali	5.146.760,14	1.274.831.449,65
	Crediti per alienazione di immobilizzazioni tecniche	0,00	0,00
	Crediti per contributi riscossi per conto di altri enti	1.603.519.084,05	1.666.471.990,05

STATO PATRIMONIALE GENERALE			
ATTIVITA'			
Codice Conto	Denominazione Conto	Consistenza al 31/12/2009	Consistenza al 31/12/2008
4	Crediti verso lo Stato ed altri soggetti pubblici:		
	Crediti per trasferimenti da parte dello Stato	19.799.928.578,21	14.647.665.811,99
	Crediti per trasferimenti da parte delle Regioni	756.422.298,86	756.072.158,47
	Crediti per trasferimenti da parte di altri Enti del settore pubblico	4.464.901.005,55	4.247.931.022,17
	Crediti verso lo Stato ed altri Enti per entrate aventi natura di partite di giro	281.067.054,11	280.370.321,95
5	Crediti verso altri		
	Crediti per redditi e proventi patrimoniali	85.747.122,12	80.587.144,23
	Crediti verso altri per entrate non classificabili in altre voci	1.865.377,96	1.838.238,62
	Crediti per altre riscossioni	5.808.057,31	5.910.551,34
	Crediti per altre entrate aventi natura di partite di giro	12.912.622,48	12.602.515,12
	Fondo svalutazione crediti verso locatari di immobili da reddito	-9.175.735,09	-9.175.735,09
	TOTALE	64.368.618.338,53	56.662.227.065,00
IV	Disponibilità liquide		
1	Depositi bancari e postali		
	Banche	672.757.316,40	673.812.636,13
	Conti correnti postali	4.898.929.392,10	4.900.647.026,37
	Disponibilità varie	699.295,20	902.670,89
	Fondi in giro	30.409.503,40	42.363.196,15
3	Denaro presso le Tesorerie dello Stato		
	Tesoreria	34.393.137.581,95	34.744.490.070,32
	TOTALE	39.995.933.089,05	40.362.215.599,86
	TOTALE ATTIVO CIRCOLANTE	104.570.710.142,74	97.217.931.251,81
D	RATEI E RISCONTI		
I	Ratei e risconti		
1	Ratei attivi		
	Ratei attivi	20.467.972.223,23	21.426.287.121,12
	TOTALE	20.467.972.223,23	21.426.287.121,12
	TOTALE RATEI E RISCONTI	20.467.972.223,23	21.426.287.121,12
	TOTALE ATTIVO	129.568.973.540,32	125.270.856.832,98

STATO PATRIMONIALE GENERALE		
PASSIVITA'		
Codice Conto	Denominazione Conto	Consistenza al 31/12/2008
A		
PATRIMONIO NETTO		
II	Riserve obbligatorie e derivanti da legge	
1	Riserve obbligatorie e derivanti da legge	44.458.913.163,90
	Riserve obbligatorie	47.306.848.638,51
	TOTALE	44.458.913.163,90
VIII		
	Avanzi (Disavanzi) economici portati a nuovo	
1	Avanzi (Disavanzi) economici portati a nuovo	-9.122.213.123,25
	Disavanzo economico esercizi precedenti	-5.142.785.725,24
	TOTALE	-9.122.213.123,25
IX		
	Avanzo (Disavanzo) economico d'esercizio	
1	Avanzo economico d'esercizio	3.979.427.398,01
	Avanzo economico d'esercizio	355.351.668,51
	TOTALE	3.979.427.398,01
C		
FONDI PER RISCHI ED ONERI		
I	Fondi per rischi ed oneri	
	per trattamento di quiescenza e obblighi simili	
1	Medici a capitolato	126.945,17
2	per imposta	101.567,60
	Fondo imposte e tasse	
	per altri rischi e oneri futuri	11.442.605,91
3	Somme accantonate per la copertura degli oneri L. 336/70 e L. 824/71	1.246.452,76
	Fondi per la copertura oneri per pensionamenti anticipati	132.129.655,95
	Fondo per la copertura degli oneri derivanti da applicazione dell'art. 5 della Legge 58/1992	200.853.407,20
	Fnd accanton. somme da utilizzare in esercizi successivi per la copertura delle prestazioni economiche per la tubercolosi art. 3 L. 448/1998	148.610.965,68
	Fondo accantonamento del contributo dello Stato da utilizzare nell'esercizio successivo a copertura degli oneri pensionistici per il personale delle Ferrovie dello Stato Spa di cui all'art. 43, L. 488/98	0,00
	TOTALE PATRIMONIO NETTO	39.316.127.438,66
	TOTALE PATRIMONIO NETTO	42.519.414.581,78

STATO PATRIMONIALE GENERALE			
PASSIVITA'			
Codice Conto	Denominazione Conto	Consistenza al 31/12/2009	Consistenza al 31/12/2008
	Fondo di accantonamento dei contributi dello Stato da utilizzare negli esercizi successivi a copertura degli oneri per il sostegno di ella maternità e della paternità - Legge 52/2000	66.086.798,38	66.265.591,07
	Fondo accantonamento contributi Stato da utilizzare negli esercizi successivi a copertura oneri per riduzione aliquote contributive a aziende trasporti Legge 334/2001	23.492.931,04	23.806.171,04
	Fondo di accant. ctr. dello Stato da utilizz. negli exerc. success. a copert. oneri pens. derivanti dalla totalizzazione di periodi assicurativi art. 71 Legge 388/2000	697.188.784,75	560.799.835,93
	Fondo di accantonamento dei contributi dello Stato da utilizzare negli esercizi successivi a copertura degli oneri per l'assistenza ai portatori di handicap - Art. 80, comma 2, Legge 388/2000	8.421.798,67	76.750.370,61
	Fondo accantonamento contributi dello Stato da utilizzare negli esercizi successivi a copertura oneri indennità a lavoratori colpiti da talassemia e debranicosi - Art. 39, comma 1, Legge 448/2001	1.119.576,70	3.385.303,08
	Fondo accantonamento contributi dello Stato a copertura oneri incremento maggiorazione sociale Art. 38, Legge 448/01 a italiani resi denti all'estero Art. 38, Legge 289/02	120.000.000,00	60.000.000,00
	Fondo accantonamento contributo Stato a copertura oneri CiG imprese indotto automobilistico Art. 41, commi 9 e 12 della Legge 289/200 2	62.255.769,00	62.255.769,00
	Fondi speciali di previdenza trasferiti da Istituto Nazionale Assicurazioni (Ina SpA) Art. 70 della Legge 144/1999	53.975.058,28	54.477.620,39
	Fondo accantonamento contributo Stato a copertura oneri CiG imprese indotto automobilistico Art. 1, comma 144, Legge n. 31/2004.	96.202.530,40	76.282.190,40
	Fondo di accantonamento dei contributi dello stato da utilizzare negli esercizi successivi a copertura dei maggiori oneri derivanti dai trattamenti di disoccupazione di cui all'art. 13, commi 2, lett.a), e 7, del d.l. n. 35/2005 convertito nella legge n. 80/2005	226.903.144,93	226.903.144,93
	Fondo accant. dei contributi Stato (Fondo per l'occupazione) da utilizzare negli esercizi successivi a copertura degli oneri per sgr avi e altre agevolazioni contributive	60.223.626,68	69.075.905,62
	Fondo accantonamento dei contributi dello Stato (Fondo per l'occupazione) da utilizzare negli esercizi successivi a copertura degli oneri per il mantenimento del salario	855.312.555,56	632.961.059,92

STATO PATRIMONIALE GENERALE			
PASSIVITA'			
Codice Conto	Denominazione Conto	Consistenza al 31/12/2009	Consistenza al 31/12/2008
	Fondo accantonamento contributi Stato a copertura oneri assegno comuni ai sensi dell'art. 21 del DL 269/2003 convertito in L. 326/20 03	35.879.465,46	35.877.841,90
	Fondo accantonamento art. 39 L. 153/69	12.746.504,78	12.753.970,78
	Fondo educazione orfani	51.619.797,56	49.380.448,20
	Fondo accantonamenti vari	18.459.159,75	17.606.745,98
	Fondo per la definizione dei rapporti con l'inail	1.446.079,32	1.446.079,32
	Fondo accantonamento dei contributi derivanti dal concordato per adesione di cui all'art. 20 della Legge 724/1994	2.098.864,27	2.107.865,20
	Fondo accantonamento della plusvalenza derivante dal conferimento alla Ge. Ti. SpA del diritto di usufrutto sugli stabilimenti termali	6.434.189,08	6.434.189,08
	Fondo di accantonamento del plusvalore immobili e dell'eccedenza del relativo Fondo di ammortamento	140.370.528,78	1.249.908.455,38
	Fondo di accantonamento del presunto plusvalore e dell'eccedenza del Fondo ammortamento relativi agli immobili ceduti alla SCIP	0,00	159.926.359,42
	Fondo di accantonamento della quota parte dei proventi - Art. 44, c. 2 e 3, Legge 289/2002 Art.44, c. 6, Legge 289/2002	10.560.683,94	10.549.257,41
	Fondo oscillazione titoli	7.324.539,93	467,40
	Fondo di accantonamento di somme di pertinenza del fondo tfr ex art. 1, c. 755, della legge n. 296/2006 da utilizzare negli esercizi successivi	1.934.809.777,52	2.149.784.039,95
	Fondo accantonamento dei contributi stato da utilizzare negli esercizi successivi a copertura sgravi o contributo al F. Garanzia ex Legge 297/82	362.789.025,91	229.936.777,15
	F. accantonamento contributi stato da utilizzare negli eserc. successivi a copert. Assegno di maternità dai comuni art.66 legge n.448/98 e successive	42.432.724,24	42.432.724,24
	Fondo accantonamento dei contributi stato da utilizzare negli esercizi successivi a copert. Oneri CTR ST.Mal.Lav.Trasp.-art.3 D.l. n.14666/2007	0,00	14.003.845,87
	Fondo accantonamento del contributo stato da utilizzare negli esercizi succ.a copert.sgravi Ex DM 5/8/94 ogg.conti. Art.1, c.754, legge 296/2006	40.000.000,00	40.000.000,00
	Fondo di copertura oneri futuri di pertinenza del fondo speciale di previdenza per gli sportivi	12.835.984,04	6.444.215,13
	Fondo di accantonamento del contributo dello stato da utilizzare negli esercizi successivi a copertura degli oneri derivanti dagli sgravi contributivi relativi a prestazioni temporanee di cui all'art. 1, comma 766, lett. A), della legge n. 296/2006	493.577.293,68	266.476.981,36

STATO PATRIMONIALE GENERALE			
PASSIVITA'			
Codice Conto	Denominazione Conto	Consistenza al 31/12/2009	Consistenza al 31/12/2008
	Fondo di accantonamento del contributo dello stato da utilizzare negli esercizi successivi a copertura degli oneri pensionistici derivanti dalla ricostruzione delle posizioni assicurative relative a periodi di lavoro in albania ai sensi dell'art. 1, comma 1164, della legge n. 296/2006	5.571.283,59	2.800.000,00
	Fondo di accantonamento del contributo dello stato (fondo per l'occupazione) a copertura di oneri pensionistici	9.845.503,45	9.845.503,45
	Fondo di accantonamento del contributo dello stato da utilizzare negli esercizi successivi a copertura delle agevolazioni contributive derivanti dalla stabilizzazione dei rapporti di collaborazione coordinata e continuativa - art. 1, comma 1209, della legge n. 296/2006	510.000.000,00	260.000.000,00
	Fondo di accantonamento del contributo dello stato da utilizzare negli esercizi successivi a copertura degli oneri derivanti dagli interventi e misure agevolative in materia di riscatto del corso legale di laurea e per la totalizzazione dei periodi contributivi ai fini pensionistici - art. 5, comma 8, del d.l. n. 81/2007 convertito nella legge n. 127/2007	501.000.000,00	267.000.000,00
	Fondo di accantonamento del contributo dello stato da utilizzare negli esercizi successivi a copertura degli oneri per pensioni di reversibilita' a soggetti inabili di cui all'art. 46 del d.l. n. 248/2007 convertito nella legge n. 31/2008	11.500.000,00	5.000.000,00
	Fondo di accantonamento del contributo dello stato da utilizzare negli esercizi successivi a copertura degli oneri derivanti dai pensionamenti anticipati dei lavoratori beneficiari degli assegni straordinari per il sostegno del reddito di cui all'art. 5, comma 1, lett. B), del d.l. n. 375/2003 - art.3, comma 18, del d.l. n. 203/2005 convertito nella legge n. 248/2005	60.000.000,00	30.000.000,00
	fondo accantonamento contributi al fondo di rotazione	11.329.650,00	0,00
	TOTALE	7.075.338.291,67	7.538.144.838,76
	TOTALE FONDI PER RISCHI ED ONERI	7.075.338.291,67	7.538.144.838,76

STATO PATRIMONIALE GENERALE		
PASSIVITA'		
Codice Conto	Denominazione Conto	Consistenza al 31/12/2008
D	TRATTAMENTO DI FINE RAPPORTO DI LAVORO SUBORDINATO	
I	Trattamento di fine rapporto di lavoro subordinato	
1	Trattamento di fine rapporto di lavoro subordinato	
	Fondo per il trattamento di fine rapporto a favore del personale dell'istituto	32.825.466,01
	Fondo per l'indennità di buonuscita del personale dell'istituto	1.551.427.919,92
	Fondo per il trattamento di fine rapporto dei portieri e pulitori stabili da reddito	1.954.462,84
	TOTALE	1.586.207.848,77
	TOTALE TRATTAMENTO DI FINE RAPPORTO DI LAVORO SUBORDINATO	1.586.207.848,77
E	DEBITI	
I	Obbligazioni	
5	Debiti verso fornitori	
	Debiti per spese per l'acquisto di beni di consumo e di servizi	763.361.204,59
	Debiti per l'acquisizione beni di uso durevole ed opere immobiliari	75.116,99
	Debiti per l'acquisizione di immobilizzazioni tecniche	481.232.101,26
6	Rappresentati da titoli di credito	
	Debiti per sottoscrizioni di partecipazioni e acquisto di valori mobiliari	2.765.626,69
8	Debiti tributari	
	Debiti per oneri tributari	10.583.920,91
9	Debiti verso Istituti di previdenza e sicurezza sociale	
	Debiti verso Istituti di previdenza e sicurezza sociale	2.801.442,41
	Debiti verso Istituti di previdenza per oneri finanziari	3.850,58
	Debiti verso Istituti di previdenza per spese aventi natura di partite di giro	2.160.441.371,80
10	Debiti verso iscritti, soci e terzi per prestazioni dovute	
	Debiti per le spese per prestazioni istituzionali	3.639.958.015,58
11	Debiti verso lo Stato ed altri soggetti pubblici	
	Anticipazioni di tesoreria	32.154.929.649,99
	Anticipazioni dello Stato alle gestioni previdenziali art 35, commi 3 e 4, legge 448/1998	19.247.998.378,39
	Debiti per trasferimenti passivi allo Stato e ad altri soggetti pubblici	2.305.546.669,99
	Debiti per rimborsi	2.919.457.669,63
	Debiti verso lo Stato per spese aventi natura di partite di giro	4.473.353.759,89
	Debito verso regioni per assegni familiari	8.685.679,52
	TOTALE	6.269.395.499,39
	TOTALE TRATTAMENTO DI FINE RAPPORTO DI LAVORO SUBORDINATO	1.606.195.086,73

STATO PATRIMONIALE GENERALE			
PASSIVITA'			
Codice Conto	Denominazione Conto	Consistenza al 31/12/2009	Consistenza al 31/12/2008
	Debito verso i.n.a.d.e.i. I.303/74	2.518.443,78	2.518.443,78
	Presunta insussistenza del debito per trasferimenti passivi allo Stato e ad altri soggetti pubblici	-688.126.371,40	-669.129.511,06
12	Debiti diversi		
	Debiti per spese per gli organi dell'ente	1.543.408,77	1.931.573,87
	Debiti per oneri per il personale in attivita' di servizio	256.468.083,65	263.416.943,54
	Debiti per oneri per il personale in quiescenza	3.691.940,32	7.218.804,11
	Debiti per trasferimenti passivi	159.433.699,07	141.099.609,61
	Debiti per oneri finanziari	2.381.718.207,43	2.153.117.292,06
	Debiti per poste correttive e compensative di entrate correnti	765.418.819,17	734.686.415,72
	Debiti per spese non classificabili in altre voci	24.166.810,10	22.054.493,00
	Debiti per le concessioni di crediti e anticipazioni	48.451.738,26	62.573.593,20
	Debiti per le indennita' di anzianita' e similari al personale cessato dal servizio	819,93	819,93
	Debiti per estinzione debiti diversi	77.011,60	77.011,60
	Debiti per altre spese aventi natura di partite di giro	1.534.659.752,79	1.376.655.723,06
	Depositi cauzionali	9.849.473,06	10.855.484,95
	Debiti diversi	458.552.909,64	317.333.990,10
	Debiti verso le aziende per depositi ai sensi dell'art. 1, comma 1223, della legge n. 296/2006 e del D.P.C.M. del 23 maggio 2007	22.633.927,70	25.876.411,03
	TOTALE	73.152.253.132,09	71.814.988.358,17
F	TOTALE DEBITI	73.152.253.132,09	71.814.988.358,17
	RATEI E RISCONTI		
I	Ratei passivi		
1	Ratei passivi		
	Ratei passivi	4.907.945.141,17	4.686.978.588,85
2	Risconti passivi		
	Risconti passivi	8.469.893,33	10.834.678,59
4	Riserve tecniche		
	Riserve tecniche	319.344.651,51	297.587.843,22
	TOTALE	5.235.759.686,01	4.995.401.110,66
	TOTALE RATEI E RISCONTI	5.235.759.686,01	4.995.401.110,66
	TOTALE PASSIVO	129.568.973.540,32	125.270.856.832,98

CONSUNTIVO 2009

TABELLA DIMOSTRATIVA DEL RISULTATO DI AMMINISTRAZIONE

PAGINA BIANCA

SITUAZIONE AMMINISTRATIVA

(in euro)	
Descrizione	Valori
Consistenza della cassa all'inizio dell'esercizio 2009	40.362.215.599,86
. <i>Riscossioni</i>	271.273.061.157,02
. <i>Pagamenti</i>	271.639.343.667,83
Consistenza della cassa alla fine dell'esercizio 2009	39.995.933.089,05
. <i>Residui attivi finali</i>	88.641.780.833,60
. <i>Residui passivi finali</i>	73.338.139.069,79
Avanzo di amministrazione alla fine dell'esercizio	55.299.574.852,86
L'utilizzazione dell'avanzo di amministrazione per l'esercizio risulta così prevista:	
- <i>Parte vincolata</i>	68.969.795,30
- <i>Parte disponibile</i>	55.230.605.057,56
Totale risultato di amministrazione	55.299.574.852,86

PAGINA BIANCA

CONSUNTIVO 2009

GESTIONI PREVIDENZIALI E C/TERZI

- al netto della Gestione degli interventi assistenziali e di sostegno alle gestioni previdenziali - ai sensi dell'art. 3, 1° comma, Legge 8 AGOSTO 1995, n. 335
- al netto della Gestione per erogazione di pensioni, assegni, indennità agli invalidi civili ai sensi dell'art. 130 del D.L.vo del 31/03/1998 n. 112

CONTO ECONOMICO

STATO PATRIMONIALE

PAGINA BIANCA

**CONSUNTIVO 2009
GESTIONI PREVIDENZIALI E C/TERZI**

CONTO ECONOMICO

PAGINA BIANCA

GESTIONI PREVIDENZIALI E C/TERZI
CONSUNTIVO ECONOMICO

Codice Conto	Denominazione Conto	Importo 2009	Importo 2008
A	VALORE DELLA PRODUZIONE		
A.01	PROVENTI E CORRISPETTIVI PER LA PRODUZIONE DELLE PRESTAZIONI E/O SERVIZI		
	ENTRATE ACCERTATE NELL'ESERCIZIO		
	Aliquote contributive a carico dei datori di lavoro e/o degli iscritti	142.660.302.566,65	145.187.465.695,27
	Quote di partecipazione degli iscritti all'onere di specifiche gestioni	619.543.320,88	798.747.641,14
	Poste correttive e compensative di entrate correnti	-1.313.399.098,35	-791.730.987,50
	- di pertinenza dell'INPS diverse dalla prestazione di servizi alla Gias	-1.313.104.965,48	-791.217.679,73
	- posta rettificativa del provento relativo alla prestazione di servizi alla GIAS (attribuzione del canone d'uso netto relativo alla quota di partecipazione della GIAS all'acquisizione degli immobili strumentali adibiti ad uffici)	-294.132,87	-513.307,77
	RETTIFICA DELLE ENTRATE ACCERTATE NELL'ESERCIZIO CON I MOVIMENTI DEI RATEI E DEI RISCONTI		
	Contributi a carico dei datori di lavoro e/o degli iscritti (ratei attivi iniziali)	-21.104.889.875,56	-20.039.488.915,20
	Contributi a carico dei datori di lavoro e/o degli iscritti (ratei attivi finali)	20.179.331.161,98	21.104.889.875,56
	Contributi a carico dei datori di lavoro e/o degli iscritti (risconti passivi iniziali)	10.834.678,59	7.878.518,25
	Contributi a carico dei datori di lavoro e/o degli iscritti (risconti passivi finali)	-8.468.170,94	-7.934.678,59
	Totale proventi e corrispettivi per la produzione delle prestazioni e/o servizi	141.043.254.583,25	146.259.827.148,93
A.05	ALTRI RICAVI E PROVENTI		
	ENTRATE ACCERTATE NELL'ESERCIZIO		
	Trasferimenti da parte delle Regioni	2.491.345,23	2.657.307,06
	Trasferimenti da parte di altri Enti del settore pubblico	16.427.574.498,14	15.182.834.934,97
	- da altri Enti del settore pubblico	676.682.164,19	706.955.673,25
	- da Gias e da G Inv Civ	15.750.892.333,95	14.475.879.261,72
	Entrate derivanti dalla vendita di beni e dalla prestazione di servizi	846.654.220,96	789.328.205,64
	- a soggetti diversi dalla GIAS e dalla G Inv Civ	68.655.002,94	84.471.295,81
	- alla GIAS e alla G Inv Civ per spese di amministrazione e oneri tributari	777.999.218,02	704.856.909,83
	Entrate non classificabili in altre voci	740.205.393,90	630.738.322,49
	RETTIFICA DELLE ENTRATE ACCERTATE NELL'ESERCIZIO CON I MOVIMENTI DEI RATEI E DEI RISCONTI		
	Trasferimenti da parte delle regioni (ratei attivi iniziali)	0,00	0,00
	Trasferimenti da parte delle regioni (ratei attivi finali)	0,00	0,00
	Entrate non classificabili in altre voci (ratei attivi finali)	68.306.637,26	39.883.665,91
	Entrate non classificabili in altre voci (ratei attivi iniziali)	-39.883.665,91	-59.084.480,94
	Totale altri ricavi proventi	18.045.348.429,58	16.586.357.955,13
	TOTALE VALORE DELLA PRODUZIONE (A)	159.088.603.012,83	162.846.185.104,06

Codice Conto	Denominazione Conto	Importo 2009	Importo 2008
B	COSTO DELLA PRODUZIONE		
B.06	COSTI PER ACQUISTO MATERIE, PRIME, SUSSIDIARIE, CONSUMO E MERCI		
B.06.a	PRESTAZIONI ISTITUZIONALI		
	SPESE IMPEGNATE DELL'ESERCIZIO		
	Spese per prestazioni	-148.366.216.600,47	-140.901.485.823,14
	Poste correttive e compensative di spese correnti	1.933.692.142,87	1.778.018.424,61
	RETTIFICA DELLE SPESE IMPEGNATE NELL'ESERCIZIO CON I MOVIMENTI DEI RATEI E DELLE RIMANENZE		
	Spese per prestazioni istituzionali (ratei passivi iniziali)	3.599.621.306,52	3.444.342.640,65
	Spese per prestazioni istituzionali (ratei passivi finali)	-3.583.071.506,05	-3.599.621.306,52
	Oneri sospesi per prestazioni istituzionali in attesa della definizione dei corrispettivi valori di copertura (storno rimanenze attive iniziali)	-193.484.233,02	-180.618.751,99
	Oneri sospesi per prestazioni istituzionali in attesa della definizione dei corrispettivi valori di copertura (rimanenze attive finali)	206.154.404,23	193.484.233,02
	Oneri pluriennali per liquidazione in conto capitale delle prestazioni pensionistiche del Fondo di previdenza del personale a rapporto d'impiego (quota dell'anno)	-2.081.321,00	-2.081.321,00
	Totale delle prestazioni istituzionali	-146.405.385.806,92	-139.267.961.904,37
B.06.b	SPESE PER ACQUISTO BENI DI CONSUMO E SERVIZI		
	SPESE IMPEGNATE NELL'ESERCIZIO		
	Spese per gli Organi dell'Ente	-3.289.788,33	-6.748.035,11
	Spese per l'acquisto di beni di consumo e di servizi	-1.366.877.266,81	-1.200.951.092,63
	Poste correttive e compensative di spese correnti per acquisto beni di consumo e servizi	5.218.720,86	6.241.261,24
	RETTIFICA DELLE SPESE IMPEGNATE NELL'ESERCIZIO CON I MOVIMENTI DEI RATEI E DEI RISCONTI		
	Spese per l'acquisto di beni di consumo e di servizi	-4.353,93	-4.936,67
	Spese per l'acquisto di beni di consumo e di servizi (Risconti attivi finali)	4.310,93	4.353,93
	Totale spese per acquisto di beni di consumo e servizi	-1.364.948.377,28	-1.201.458.449,24
B.09	COSTI PER IL PERSONALE		
	SPESE IMPEGNATE NELL'ESERCIZIO		
	Oneri per il personale in attività di servizio	-1.616.063.661,39	-1.689.276.673,76
	Oneri per il personale in quiescenza	-291.831.323,02	-282.928.203,42
	Poste correttive e compensative di spese correnti per il personale	29.210.993,39	19.895.847,72

Codice Conto	Denominazione Conto	Importo 2009	Importo 2008
	ASSEGNAZIONI A FONDI E ACCANTONAMENTI VARI		
	Assegnazione al fondo TFR a favore del personale dell'Istituto	-4.307.069,07	-5.494.407,14
	Assegnazione fondo di garanzia per il trattamento di quiescenza del personale	-166.721.186,35	-127.742.858,26
	Trattamento quiescenza personale cessato dal servizio	-189.268.513,28	-149.947.229,57
	Trattamento di fine rapporto al personale cessato dal servizio	-1.715.400,23	-957.230,35
	PRELIEVI DA FONDI E ACCANTONAMENTI VARI		
	Prelievo dal fondo di garanzia per il trattamento di quiescenza del personale	189.268.513,28	149.947.229,57
	Prelievo dal fondo trattamento di fine rapporto del personale dell'Istituto	1.715.400,23	957.230,35
	Totale costi per il personale	-2.049.712.246,44	-2.085.546.294,86
B.10	AMMORTAMENTI E SVALUTAZIONI		
B.10.a	AMMORTAMENTI IMMOBILIZZAZIONI IMMATERIALI		
	QUOTE DI AMMORTAMENTO DELL'ESERCIZIO		
	Ammortamento programmi per procedure automatizzate	-27.821,90	-81.189,29
	Ammortamento di altri costi pluriennali	-14.560.827,08	-10.885.123,51
B.10.b	AMMORTAMENTI IMMOBILIZZAZIONI MATERIALI		
	QUOTE DI AMMORTAMENTO DELL'ESERCIZIO		
	Ammortamento immobili	-3.104.540,63	-3.113.614,88
	Ammortamento mobili, arredi, macchine, apparecchiature varie degli uffici	-4.739.897,43	-5.230.441,09
	Ammortamento mobili, arredi, macchine delle istituzioni sanitarie (Casa di riposo di Camogli)	-8.146,82	-7.177,22
	Ammortamento automezzi e grandi manutenzioni	-220.140,53	-2.055,89
	Ammortamento macchine e attrezzature per elaborazione automatica dei dati	0,00	-4.031.273,55
B.10.d	SVALUTAZIONE DEI CREDITI COMPRESI NELL'ATTIVO CIRCOLANTE		
	ASSEGNAZIONI A FONDI E ACCANTONAMENTI VARI		
	Svalutazione crediti contributivi	-2.115.623.558,64	-4.463.164.403,53
	Svalutazione crediti per prestazioni da recuperare	-161.074.114,83	-249.319.942,90
B.10.e	PRELIEVI DA FONDI E ACCANTONAMENTI VARI		
	Prelievo dal fondo svalutazione crediti contributivi	0,00	0,00
	Prelievo dal fondo svalutazione crediti per prestazioni da recuperare	0,00	0,00
	Totale ammortamenti e svalutazioni	-2.299.359.047,86	-4.735.835.227,86
B.12	ACCANTONAMENTI AI FONDI PER RISCHI		
	ASSEGNAZIONI A FONDI E ACCANTONAMENTI VARI		
	Assegnazione al Fondo oscillazione titoli	-7.324.072,53	-1.329.876,04
	Prelievo dal Fondo oscillazione titoli	0,00	0,00
	Totale accantonamenti ai fondi per rischi	-7.324.072,53	-1.329.876,04

Codice Conto	Denominazione Conto	Importo 2009	Importo 2008
B.13	ACCANTONAMENTI AI FONDI PER ONERI		
	QUOTE DI ACCANTONAMENTO DELL'ESERCIZIO		
	Assegnazione al fondo educazione orfani del personale dell'Istituto	-2.239.349,36	-2.726.079,50
	Assegnazione ad altri fondi	-852.413,77	-1.200.281,21
	Assegnazioni e prelievi da riserve tecniche e fondi per la copertura di oneri futuri	409.059.114,13	-214.385.275,66
	Totale accantonamenti ai fondi per oneri	405.967.351,00	-218.311.636,37
B.14	ONERI DIVERSI DI GESTIONE		
	SPESE IMPEGNATE NELL'ESERCIZIO		
	SPESE IMPEGNATE NELL'ESERCIZIO		
	Trasferimenti passivi	-7.415.769.487,38	-6.507.537.787,58
	- <i>Trasferimenti a Stato, Regioni e altri</i>	-7.329.175.677,69	-6.504.792.779,81
	- <i>Trasferimenti alla Gias</i>	-86.593.809,69	-2.745.007,77
	Oneri tributari	-11.059.459,37	-13.397.976,66
	Spese non classificabili in altre voci	-324.419.609,14	-321.945.789,72
	- <i>di pertinenza dell'INPS</i>	-324.419.609,14	-321.945.789,72
	- <i>spesa relativa alla refusione alla GIAS degli oneri derivanti dai benefici pensionistici a favore dei non vedenti non imputabili allo Stato</i>	0,00	0,00
	Poste correttive e compensative di spese correnti	4.748.385,99	4.171.683,00
	Oneri per interessi su prestiti al personale (quota amm.me)	0,00	-2.180.540,83
	ASSEGNAZIONI A FONDI E ACCANTONAMENTI VARI		
	Assegnazione fondo premio di operosità medici con incarico a capitolato	-27.982,37	-4.256,47
	Assegnazione fondo liquidazione fine rapporto portieri e pulitori stabili da reddito	-179.439,19	-181.325,98
	Trattamento fine rapporto portieri e pulitori stabili da reddito	-108.470,40	-297.002,59
	PRELIEVI DA FONDI E ACCANTONAMENTI VARI		
	Prelievo dal fondo liquidazione fine rapporto portieri e pulitori stabili da reddito	211.019,06	854.121,89
	RETTIFICA DELLE SPESE IMPEGNATE NELL'ESERCIZIO CON I MOVIMENTI DEI RATEI E DEI RISCONTI		
	Trasferimenti passivi (ratei passivi iniziali)	40.497,90	48.317,38
	Trasferimenti passivi (ratei passivi finali)	-18.796,47	-40.497,90
	Totale oneri diversi di gestione	-7.746.583.341,37	-6.840.511.055,46
	TOTALE COSTI DELLA PRODUZIONE (B)	-159.467.345.541,40	-154.350.954.438,20
	DIFFERENZA TRA VALORE E COSTI DELLA PRODUZIONE (A) + (-B)	-378.742.528,57	8.495.230.665,86

Codice Conto	Denominazione Conto	Importo 2009	Importo 2008
C	PROVENTI E ONERI FINANZIARI		
C.16	ALTRI PROVENTI FINANZIARI		
	ENTRATE ACCERTATE NELL'ESERCIZIO		
	Redditi e proventi patrimoniali	164.663.001,42	217.656.573,85
	Poste correttive e compensative di entrate correnti	-13.574,24	0,00
	Proventi per interessi su prestiti al personale	0,00	2.180.540,83
	RETTIFICA DELLE ENTRATE ACCERTATE NELL'ESERCIZIO CON I MOVIMENTI DEI RATEI E DEI RISCONTI		
	Redditi e proventi patrimoniali (ratei attivi iniziali)	-55.504.116,65	-60.705.761,62
	Redditi e proventi patrimoniali (ratei attivi finali)	3.217.943,33	55.504.116,65
	Redditi e proventi patrimoniali (risconti passivi iniziali)	-1.722,39	1.722,39
	Redditi e proventi patrimoniali (risconti passivi finali)	0,00	0,00
	Totale altri proventi finanziari	112.361.531,47	214.637.192,10
C.17	INTERESSI PASSIVI ED ALTRI ONERI FINANZIARI		
	SPESE IMPEGNATE NELL'ESERCIZIO		
	Oneri finanziari	-265.958.291,63	-174.952.483,86
	Totale interessi passivi ed altri oneri finanziari	-265.958.291,63	-174.952.483,86
	TOTALE PROVENTI E ONERI FINANZIARI (C)	-153.596.760,16	39.684.708,24
D	RETTIFICHE DI VALORE DI ATTIVITA' FINANZIARIE		
C.18	RIVALUTAZIONE DI ATTIVITA' FINANZIARIE		
	Rivalutazione titoli	6.289.343,46	0,00
	Totale rivalutazione di attività finanziarie	6.289.343,46	0,00
D.19	SVALUTAZIONI		
	Inesigibilità di crediti	-734.262,30	-539.039,30
	Svalutazione di crediti bancari e finanziari	-9.076.802,90	0,00
	Svalutazione titoli	0,00	-29.514.696,76
	Prelievo Fondo oscillazione titoli	0,00	3.705.190,41
	Totale rettifiche di valore di attività finanziarie	-9.811.065,20	-26.348.545,65
	TOTALE RETTIFICHE DI VALORE DI ATTIVITA' FINANZIARIE (D)	-3.521.721,74	-26.348.545,65

Codice Conto	Denominazione Conto	Importo 2009	Importo 2008
E	PROVENTI E ONERI STRAORDINARI		
E.20	PROVENTI STRAORDINARI DELL'ESERCIZIO		
	Plusvalore da alienazione immobili (di proprietà delle gestioni)	679.551,17	15.288,69
	Plusvalore titoli (di proprietà delle gestioni)	740.354,31	0,00
	Prelievo dal F. accantonamento del presunto plusvalore e dell'eccedenza del F. ammortamento relativo agli immobili pubblici ceduti alla S.C.I.P. srl ai sensi dell'art. 3 del DL 351/2001 convertito in L. 410/2001	159.926.359,42	0,00
	Plusvalore derivante dall'acquisizione degli immobili già cartolarizzati ai sensi dell'art. 3 del d.l. n. 351/2001 convertito nella legge n. 410/2001 - art. 43-bis del d.l. n. 207/2008 convertito nella legge n. 14/2009	14.319.304,68	0,00
	Prelievo dal fondo di accantonamento della rivalutazione degli immobili del soppresso inpdai	1.109.537.926,60	0,00
	Eccedenza del fondo svalutazione crediti contributivi	14.697.850,17	8.712.747,64
	Totale proventi straordinari	1.299.901.346,35	8.728.036,33
E.21	ONERI STRAORDINARI		
	Perdita sui valori mobiliari e immobiliari	-15.808.926,34	0,00
	Totale oneri straordinari	-15.808.926,34	0,00
E.22	SOPRAVVIVENZE ATTIVE ED INSUSSISTENZE DEL PASSIVO DERIVANTI DALLA GESTIONE DEI RESIDUI		
	SOPRAVVIVENZE ATTIVE ED INSUSSISTENZE DEL PASSIVO DERIVANTI DALLA GESTIONE DEI RESIDUI		
	Riaccertamento di residui attivi	318.431,26	299.299,13
	Eliminazione residui passivi	2.706.488.959,77	112.155.280,05
	Presunta insussistenza di residui passivi	18.996.860,34	1.241.012,76
	Totale sopravvivenze attive ed insussistenze del passivo derivanti dalla gestione dei residui	2.725.804.251,37	113.695.591,94

Codice Conto	Denominazione Conto	Importo 2009	Importo 2008
E.23	SOPRAVVENIENZE PASSIVE ED INSUSSISTENZE DELL'ATTIVO DERIVANTI DALLA GESTIONE DEI RESIDUI		
	SOPRAVVENIENZE PASSIVE ED INSUSSISTENZE DELL'ATTIVO DERIVANTI DALLA GESTIONE DEI RESIDUI		
	Rifusione alla gias di oneri pregressi da porre a carico delle gestioni previdenziali	0,00	-1.102.378.308,12
	Prelievo dal Fondo svalutazione crediti contributivi	2.176.404.057,98	1.008.160.288,51
	Prelievo dal Fondo svalutazione crediti per prestazioni da recuperare	149.187.117,04	342.359.722,54
	Eliminazione residui attivi	-2.451.879.014,11	-1.849.251.230,76
	Totale sopravvenienze passive ed insussistenze dell'attivo derivanti dalla gestione dei residui	-126.287.839,09	-1.601.109.527,83
	TOTALE PROVENTI E ONERI STRAORDINARI (E)	3.883.608.832,29	-1.478.885.899,56
	RISULTATO PRIMA DELLE IMPOSTE (A) + (-B) + (-C) + (-D) + (E)	3.347.747.821,82	7.029.880.928,89
F.	IMPOSTE DELL'ESERCIZIO		
F.01	IMPOSTE DELL'ESERCIZIO		
	SPESE IMPEGNATE NELL'ESERCIZIO		
	Imposte dell'esercizio	-139.733.330,98	-175.456.229,95
	ASSEGNAZIONI AL FONDO IMPOSTE		
	Assegnazione al fondo imposte	-43.582.361,56	-67.987.520,09
	PRELIEVI DAL FONDO IMPOSTE		
	Prelievi dal fondo imposte	38.855.013,84	71.804.593,19
	Totale imposte dell'esercizio	-144.460.678,70	-171.639.156,85
	RISULTATO D'ESERCIZIO	3.203.287.143,12	6.858.241.772,04
G	RISULTATO D'ESERCIZIO		
G.01	ASSEGNAZIONE E PRELIEVI DA RISERVE LEGALI		
	ASSEGNAZIONI E PRELIEVI DA RISERVE LEGALI		
	Prelievi da riserve legali	0,00	5.009.537,83
	Assegnazione alle riserve legali	-2.847.935.474,61	-2.883.823.911,86
	Totale assegnazione e prelievi da riserve legali	-2.847.935.474,61	-2.878.814.374,03
G.02	AVANZO/DISAVANZO ECONOMICO DI ESERCIZIO		
	AVANZO/DISAVANZO ECONOMICO DI ESERCIZIO	355.351.668,51	3.979.427.398,01

PAGINA BIANCA

**CONSUNTIVO 2009
GESTIONI PREVIDENZIALI E C/TERZI**

STATO PATRIMONIALE

PAGINA BIANCA

GESTIONI PREVIDENZIALI E CITERZI STATO PATRIMONIALE ATTIVITA'			
Codice Conto	Denominazione Conto	Consistenza al 31/12/2009	Consistenza al 31/12/2008
B	IMMOBILIZZAZIONI		
I	Immobilizzazioni immateriali		
4	Concessioni, licenze, marchi e diritti simili		
	Licenze d'uso (costi d'ingresso)		
6	Immobilizzazioni in corso e acconti		
	Costi pluriennali diversi da sostenere e relativi acconti	83.170.730,94	70.309.689,69
8	Manutenzioni straordinarie e migliorie su beni di terzi		
	Spese di adattamento degli stabili strumentali di terzi	22.326.006,57	19.310.502,84
9	Altre		
	Oneri per liquidazione in capitale delle prestazioni pensionistiche del fondo di previdenza del personale a rapporto d'impiego	19.328.439,19	21.409.760,19
	TOTALE	124.825.176,70	111.029.952,72
II	Immobilizzazioni Materiali		
1	Terrani e fabbricati meno f.do ammortamento		
	Immobil da reddito	1.388.192.099,94	172.417.782,68
	Immobilii strumentali	135.410.946,23	135.388.444,77
	Immobilii destinati ad istituzioni sanitarie (Casa di riposo di Camogli)	21.863,87	21.863,87
	Immobilii strumentali adibiti ad uffici attribuiti in pro-quota alla GIAS	-8.629.624,97	-8.780.394,13
	Fondo ammortamento immobili	-74.596.681,61	-71.492.140,98
2	Impianti e macchinari meno f.do ammortamento		
	Mobili, arredi, macchine e attrezzi (Casa di riposo di Camogli)	451.210,78	441.121,83
	Mobili e macchinari degli uffici amministrativi	1.043.926.333,15	1.040.698.353,60
	Fondo ammortamento mobili, macchine, arredi ed apparecchiature degli uffici	-955.235.736,35	-950.247.876,49
	Fondo ammortamento mobili, macchine, arredi ed apparecchiature delle istituzioni sanitarie	-25.240,32	-17.093,50
5	Immobilizzazioni in corso ed acconti		
	Costruzioni in corso	14.000,00	14.000,00
	Mobili, macchine, arredi ed apparecchiature delle istituzioni sanitarie in corso di acquisizione	71.555,51	81.654,60
	Mobili, macchine, arredi ed apparecchiature degli uffici in corso di acquisizione	426.492.468,26	317.773.115,29
6	Diritti reali di godimento		
	Usufrutto immobili da reddito	15.042,33	15.042,33

GESTIONI PREVIDENZIALI E CITERZI			
STATO PATRIMONIALE			
ATTIVITA'			
Codice Conto	Denominazione Conto	Consistenza al 31/12/2009	Consistenza al 31/12/2008
7	Altri beni		
	Manutenzione straordinaria degli stabili da reddito	329.528,09	363.197,50
	Manutenzione straordinaria e spese di adattamento degli stabili strumentali di proprietà (uffici e istituzioni sanitarie)	84.130.904,81	74.298.777,25
	TOTALE	2.040.588.669,72	710.975.848,62
III	Immobilizzazioni Finanziarie		
1	Partecipazioni in:		
1a	altri Enti		
	Partecipazioni	28.405,13	28.405,13
	Titoli azionari	116.118.725,72	109.881.027,95
	Impieghi mobiliari da perfezionare	2.765.626,69	2.765.626,69
2	Crediti:		
2c	Verso lo Stato ed altri soggetti pubblici		
	Anticipi d'imposta ai sensi dell'art. 2 d.l. n. 79/1997 convertito nella legge n. 140/1997	800.432,79	1.632.199,98
	Fondi investiti presso la tesoreria centrale dello Stato a seguito cessione degli immobili alla s.c.l.p. e al fip artt.3-4 d.l.351/2001 e l.410/2001	0,00	3.564.876.258,74
	Crediti verso l'Eraio per versamenti di ritenute IRPEF non dovuti	1.040.188.041,70	949.420.012,70
	Fondo svalutazione crediti verso l'Eraio per versamenti di ritenute IRPEF non dovuti	-84.227.939,17	-75.151.136,27
	Fondo presso la Tesoreria provinciale dello Stato ai sensi dell'art. 1 comma 1223, della legge n. 296/2006 e del D.P.C.M. del 23 Maggio 2007	22.633.927,70	25.876.411,03
2d	Verso altri		
	Mutui ad Enti ed Istituti vari	4.087.875,70	5.601.207,45
	Mutui ipotecari al personale art.37 del Regolamento del Fondo di previdenza	3.887.978,45	4.323.912,84
	Mutui ipotecari al personale art.59 D.P.R. n.509/1979	661.098.418,32	586.584.462,72
	Prestiti al personale art.59 D.P.R. n.509/1979	396.957.505,18	402.115.765,87
	Prestiti al personale concessi dal fondo di previdenza del soppresso SCAU	131.620,06	131.620,06
	Mutui ad Enti ed Istituzioni varie da perfezionare	8.322,21	8.322,21
	Mutui ipotecari al personale art.59 D.P.R. n.509/1979 da perfezionare	47.354.558,82	60.796.441,53
	Prestiti al personale art.59 D.P.R. n.509/1979 da perfezionare	1.088.857,23	1.768.829,46
	Anticipazioni ai sensi della l. 297/82	38.208.755,33	38.433.730,42

GESTIONI PREVIDENZIALI E CITERZI STATO PATRIMONIALE		
ATTIVITA'		
Codice Conto	Denominazione Conto	Consistenza al 31/12/2009
3	Altri titoli	
	Titoli emessi o garantiti dallo Stato ed assimilati	2.401.059,48
4	Crediti finanziari diversi	
	Depositi cauzionali	748.446,85
	Depositi delle Regioni per erogazione di prestazioni per loro conto	8.685.679,52
	Anticipazioni agli uffici comunali per erogazione indennita' ds	128.206,10
	Crediti diversi	93.376.303,59
	Fondo presunta insussistenza crediti verso ee.oo. I.303/74	-203.104,44
	TOTALE	2.356.267.702,96
	TOTALE IMMOBILIZZAZIONI	4.521.661.549,38
C	ATTIVO CIRCOLANTE	
I	Rimanenze	
1	Materie prime, sussidiarie e di consumo	
	Materie prime, viveri e materiali di consumo (Casa di riposo di Camogli)	4.310,93
6	Prestazioni in attesa di copertura	
	Oneri sospesi per prestazioni istituzionali in attesa della definizione dei corrispettivi valori di copertura	206.154.404,23
	TOTALE	206.158.715,16
II	Residui attivi meno f.do svalutazione crediti	
1	Crediti verso utenti, clienti, ecc.	
	Crediti per entrate derivanti dalla vendita di beni e dalla prestazione di servizi	177.850.507,18
2	Crediti verso iscritti, soci e terzi	
	Crediti per quote di partecipazione degli iscritti all'onere di specifiche gestioni	55.490.069.432,89
	Fondo svalutazione crediti contributivi	0,00
	Crediti per aliquote contributive a carico dei datori di lavoro e/o degli iscritti	-22.564.546.049,42
	Fondo svalutazione crediti contributivi	1.982.821.333,74
	Fondo svalutazione crediti per prestazioni da recuperare	-844.416.963,46
	Crediti verso iscritti soci e terzi per entrate non classificabili in altre voci	1.668.397.651,73
	Crediti per alienazione di immobili e diritti reali	5.146.760,14
	Crediti per contributi riscossi per conto di altri enti	1.603.519.084,05
	TOTALE	161.877.344,08
	TOTALE	193.484.233,02
	TOTALE	193.488.586,95
	TOTALE	52.157.905.982,63
	TOTALE	0,00
	TOTALE	-22.640.024.398,93
	TOTALE	1.951.155.017,66
	TOTALE	-832.529.965,67
	TOTALE	1.599.017.931,97
	TOTALE	1.274.831.449,65
	TOTALE	1.666.471.990,05

GESTIONI PREVIDENZIALI E C/TERZI STATO PATRIMONIALE		
ATTIVITA'		
Codice Conto	Denominazione Conto	Consistenza al 31/12/2009
		Consistenza al 31/12/2008
4	Crediti verso lo Stato ed altri soggetti pubblici:	680.980.600,39
	Crediti per trasferimenti da parte delle Regioni	3.435.267.227,37
	Crediti per trasferimenti da parte di altri Enti del settore pubblico	281.067.054,11
5	Crediti verso lo Stato ed altri Enti per entrate aventi natura di partite di giro	85.747.122,12
	Crediti verso altri	1.839.131,51
	Crediti per redditi e proventi patrimoniali	5.808.057,31
	Crediti verso altri per entrate non classificabili in altre voci	12.912.622,48
	Crediti per altre riscossioni	-9.175.735,09
	Crediti per altre entrate aventi natura di partite di giro	4.395.471,10
	Fondo svalutazione crediti verso locatari di immobili da reddito	
	Fondo svalutazione crediti verso locatari di immobili da reddito	
	Residui attivi v/GIAS per trasfer alle gestioni SSN, c/terzi e fondo speciale di cui all'art42 della L. 289/2002	
	TOTALE	39.622.815.223,32
IV	Disponibilità liquide	
1	Depositi bancari e postali	672.757.316,40
	Banche	4.898.929.392,10
	Conti correnti postali	699.295,20
	Disponibilita' varie	30.409.503,40
	Fondi in giro	
3	Denaro presso le Tesorerie dello Stato	34.393.137.581,95
	Tesoreria	39.995.933.089,05
	TOTALE	82.219.775.112,36
D	TOTALE ATTIVO CIRCOLANTE	80.178.519.410,13
	RATEI E RISCONTI	
I	Ratei e risconti	
1	Ratei attivi	20.250.855.742,57
	Ratei attivi	20.250.855.742,57
	TOTALE	21.200.277.658,12
	TOTALE RATEI E RISCONTI	21.200.277.658,12
	TOTALE ATTIVO	107.996.655.134,17

GESTIONI PREVIDENZIALI E C/TERZI STATO PATRIMONIALE			
PASSIVITA'			
Codice Conto	Denominazione Conto	Consistenza al 31/12/2009	Consistenza al 31/12/2008
A	PATRIMONIO NETTO		
II	Riserve obbligatorie e derivanti da legge		
1	Riserve obbligatorie e derivanti da legge	47.306.848.638,51	44.458.913.163,90
	Riserve obbligatorie	47.306.848.638,51	44.458.913.163,90
	TOTALE		
VIII	Avanzi (Disavanzi) economici portati a nuovo		
1	Avanzi (Disavanzi) economici portati a nuovo	-5.142.785.725,24	-9.122.213.123,25
	Disavanzo economico esercizi precedenti	-5.142.785.725,24	-9.122.213.123,25
	TOTALE		
IX	Avanzo (Disavanzo) economico d'esercizio		
1	Avanzo economico d'esercizio	355.351.668,51	3.979.427.398,01
	Avanzo economico d'esercizio	355.351.668,51	3.979.427.398,01
	TOTALE		
	TOTALE PATRIMONIO NETTO	42.519.414.581,78	39.316.127.438,66
C	FONDI PER RISCHI ED ONERI		
I	Fondi per rischi ed oneri		
1	per trattamento di quiescenza e obblighi simili		
	Medici a capitolato	101.567,60	126.945,17
	per imposte		
	Fondo imposte e tasse	16.169.953,63	11.442.605,91
	per altri rischi e oneri futuri		
3	Somme accantonate per la copertura degli oneri L. 336/70 e L. 824/71	1.246.452,76	1.639.280,28
	Fondo per la copertura degli oneri derivanti dall'applicazione dell'art. 5 della legge n. 58/1992	200.853.407,20	422.186.406,07
	Fondi speciali di previdenza trasferiti da Istituto Nazionale Assicurazioni (Ina SpA) Art. 70 della Legge 144/1999	53.975.058,28	54.477.620,39
	Fondo accantonamento art. 39 L. 153/69	12.746.504,78	12.753.970,78
	Fondo educazione orfani	51.619.797,56	49.380.448,20
	Fondo accantonamenti vari	18.459.159,75	17.606.745,98
	Fondo per la definizione dei rapporti con Inail	1.446.079,32	1.446.079,32
	Fondo accantonamento dei contributi derivanti dal concordato per adesione di cui all'art. 20 della legge n. 724/1994	2.098.864,27	2.107.865,20

GESTIONI PREVIDENZIALI E C/TERZI STATO PATRIMONIALE PASSIVITA'			
Codice Conto	Denominazione Conto	Consistenza al 31/12/2009	Consistenza al 31/12/2008
	Fondo accantonamento della plusvalenza derivante dal conferimento alla Ge.Ti. SpA del diritto di usufrutto sugli stabilimenti termali	6.434.189,08	6.434.189,08
	Fondo di accantonamento del plusvalore immobili e dell'eccedenza del relativo fondo di ammortamento	140.370.528,78	1.249.908.455,38
	Fondo di accantonamento del presunto plusvalore e dell'eccedenza del fondo ammortamento relativi agli immobili ceduti alla SCIP	0,00	159.926.359,42
	Fondo di accantonamento della quota parte dei proventi - Art. 44, c. 2 e 3, Legge 289/2002 Art.44, c. 6, Legge 289/2002	10.560.683,94	10.549.257,41
	Fondo oscillazione titoli	7.324.539,93	467,40
	Fondo di accantonamento di somme di pertinenza del Fondo TFR ex art. 1, comma 755, della Legge n. 296/2006 da utilizzare negli esercizi successivi	1.934.809.777,52	2.149.784.039,95
	Fondo di copertura oneri futuri di pertinenza del fondo speciale di previdenza per gli sportivi	12.835.984,04	6.444.215,13
	TOTALE	2.471.052.548,44	4.156.214.951,07
	TOTALE FONDI PER RISCHI ED ONERI	2.471.052.548,44	4.156.214.951,07
D	TRATTAMENTO DI FINE RAPPORTO DI LAVORO SUBORDINATO		
I	Trattamento di fine rapporto di lavoro subordinato		
1	Trattamento di fine rapporto di lavoro subordinato		
	Fondo per il trattamento di fine rapporto a favore del personale dell'istituto	32.825.466,01	30.233.797,17
	Fondo per l'indennità di buonuscita del personale dell'istituto	1.551.427.919,92	1.573.975.246,85
	Fondo per il trattamento di fine rapporto dei portieri e pulitori stabili da reddito	1.954.462,84	1.986.042,71
	TOTALE	1.586.207.848,77	1.606.195.086,73
	TOTALE TRATTAMENTO DI FINE RAPPORTO DI LAVORO SUBORDINATO	1.586.207.848,77	1.606.195.086,73
E	DEBITI		
I	Obbligazioni		
5	Debiti verso fornitori		
	Debiti per spese per l'acquisto di beni di consumo e di servizi	763.361.204,59	621.521.232,98
	Debiti per l'acquisizione beni di uso durevole ed opere immobiliari	75.116,99	24.004,66
	Debiti per l'acquisizione di immobilizzazioni tecniche	481.232.101,26	361.979.680,88
6	Rappresentati da titoli di credito		
	Debiti per sottoscrizioni di partecipazioni e acquisto di valori mobiliari	2.765.626,69	2.765.626,69
8	Debiti tributari		
	Debiti per oneri tributari	10.563.920,91	10.564.123,15

GESTIONI PREVIDENZIALI E C/TERZI STATO PATRIMONIALE PASSIVITA'			
Codica Conto	Denominazione Conto	Consistenza al 31/12/2009	Consistenza al 31/12/2008
9	Debiti verso istituti di previdenza e sicurezza sociale		
	Debiti verso istituti di previdenza e sicurezza sociale	2.801.442,41	2.271.329,33
	Debiti verso istituti di previdenza per oneri finanziari	3.850,58	3.850,58
	Debiti verso istituti di previdenza per spese aventi natura di partite di giro	2.160.441.371,80	2.326.896.184,43
10	Debiti verso iscritti, soci e terzi per prestazioni dovute		
	Debiti per le spese per prestazioni istituzionali	2.965.207.739,68	5.066.111.465,65
11	Debiti verso lo Stato ed altri soggetti pubblici		
	Anticipazioni di tesoreria	19.121.736.310,33	22.442.841.892,10
	Anticipazioni dello Stato alle gestioni previdenziali art 35, commi 3 e 4, legge 448/1998	19.247.998.378,39	16.933.808.378,39
	Debiti per trasferimenti passivi allo Stato e ad altri soggetti pubblici	2.301.209.691,47	2.573.863.658,84
	Debiti per rimborsi	39.645,39	39.645,39
	Debiti verso lo Stato per spese aventi natura di partite di giro	4.473.353.759,89	4.222.747.988,01
	Debito verso regioni per assegni familiari	8.685.679,52	8.681.733,08
	Debito verso i.n.a.d.e.l. l.303/74	2.518.443,78	2.518.443,78
	Presunta insussistenza del debito per trasferimenti passivi allo Stato e ad altri soggetti pubblici	-688.126.371,40	-669.129.511,06
12	Debiti diversi		
	Debiti per spese per gli organi dell'ente	1.543.408,77	1.931.573,87
	Debiti per oneri per il personale in attivita' di servizio	256.466.083,65	263.416.943,54
	Debiti per oneri per il personale in quiescenza	3.691.940,32	7.218.804,11
	Debiti per trasferimenti passivi	159.406.722,62	140.842.395,63
	Debiti per oneri finanziari	2.365.903.248,07	2.138.999.944,86
	Debiti per poste correttive e compensative di entrate correnti	765.418.819,17	734.686.415,72
	Debiti per spese non classificabili in altre voci	24.166.810,10	22.054.493,00
	Debiti per le concessioni di crediti e anticipazioni	48.451.738,26	62.573.593,20
	Debiti per le indennita' di anzianita' e similari al personale cessato dal servizio	819,93	819,93
	Debiti per estinzione debiti diversi	77.011,60	77.011,60
	Debiti per altre spese aventi natura di partite di giro	1.534.659.752,79	1.376.655.723,06
	Depositi cauzionali	9.849.473,06	10.855.484,95
	Residui passivi v/GIAS per finanziamento dell'ex Fsociale	5.230.580,54	5.230.580,54
	Presunta insuss. debito v/GIAS per il finanziamento dell'ex Fsociale	-5.230.580,54	-5.230.580,54
	Debiti diversi	458.552.909,64	317.333.990,10
	Debiti verso le aziende per depositi ai sensi dell'art. 1, comma 1223, della legge n. 296/2006 e del D.P.C.M. del 23 maggio 2007	22.633.927,70	25.876.411,03
	TOTALE	56.504.712.577,96	59.010.033.331,48
	TOTALE DEBITI	56.504.712.577,96	59.010.033.331,48

GESTIONI PREVIDENZIALI E C/TERZI STATO PATRIMONIALE			
PASSIVITA'			
Codice Conto	Denominazione Conto	Consistenza al 31/12/2009	Consistenza al 31/12/2008
F	RATEI E RISCONTI		
I	Ratei passivi		
1	Ratei passivi	3.583.090.302,52	3.599.661.804,42
2	Ratei passivi		
2	Risconti passivi	8.469.893,33	10.834.678,59
4	Risconti passivi		
4	Riserve tecniche	319.344.651,51	297.587.843,22
4	Riserve tecniche	3.910.904.847,36	3.908.084.326,23
	TOTALE	3.910.904.847,36	3.908.084.326,23
	TOTALE RATEI E RISCONTI	3.910.904.847,36	3.908.084.326,23
	TOTALE PASSIVO	106.992.292.404,31	107.996.655.134,17