

RELAZIONE DELLA CORTE DEI CONTI

AL PARLAMENTO

*sulla gestione finanziaria degli Enti sottoposti a controllo
in applicazione della legge 21 marzo 1958, n. 259*

**CONSIGLIO PER LA RICERCA E LA SPERIMENTAZIONE
IN AGRICOLTURA (CRA)**

(Esercizio 2008)

Comunicata alla Presidenza il 25 novembre 2010

PAGINA BIANCA

INDICE

Determinazione della Corte dei conti n. 93/2010 del 16 novembre 2010	<i>Pag.</i>	5
Relazione sul risultato del controllo eseguito sulla gestione finanziaria del Consiglio per la Ricerca e la Sperimentazione in Agricoltura per l'esercizio 2008 .	»	9

*DOCUMENTI ALLEGATI**ESERCIZIO 2008:*

Relazione del Consiglio di Amministrazione	»	53
Relazione del Presidente	»	59
Relazione Tecnica al Bilancio del Direttore Generale	»	69
Relazione del Collegio dei Revisori	»	105
Bilancio consuntivo	»	125

PAGINA BIANCA

DETERMINAZIONE DELLA CORTE DEI CONTI

PAGINA BIANCA

Determinazione n. 93/2010.

LA CORTE DEI CONTI

IN SEZIONE DEL CONTROLLO SUGLI ENTI

nell'adunanza del 16 novembre 2010;

visto il testo unico delle leggi sulla Corte dei conti approvato con regio decreto 12 luglio 1934, n. 1214;

vista la legge 21 marzo 1958, n. 259;

visto il decreto legislativo 29 ottobre 1999, n. 454 con il quale il Consiglio per la ricerca e la sperimentazione in agricoltura è stato sottoposto al controllo della Corte dei conti;

visto il conto consuntivo dell'Ente suddetto, relativo all'esercizio finanziario 2008, nonché le annesse relazioni degli organi amministrativi e di revisione, trasmessi alla Corte dei conti in adempimento dell'articolo 4 della citata legge n. 259 del 1958;

esaminati gli atti;

udito il relatore Consigliere Luisa Motolese e, sulla sua proposta, discussa e deliberata la relazione con la quale la Corte, in base agli atti ed agli elementi acquisiti, riferisce alle Presidenze delle due Camere del Parlamento il risultato del controllo eseguito sulla gestione finanziaria del Consiglio per la ricerca e la sperimentazione in agricoltura, per l'esercizio 2008;

ritenuto che, assolto così ogni prescritto incombente, possa, a norma dell'articolo 7 della citata legge n. 259 del 1958, darsi corso alla comunicazione alle dette Presidenze, oltre che del conto consuntivo – corredato degli organi amministrativi e di revisione – della relazione come innanzi deliberata, che alla presente si unisce perché ne faccia parte integrante;

PER QUESTI MOTIVI

comunica, a norma dell'articolo 7 della legge n. 259 del 1958, alle Presidenze delle due Camere del Parlamento, insieme con i conti consuntivi per gli esercizi 2007 e 2008 – correlati delle relazioni degli organi amministrativi e di revisione – dell'Istituto nazionale per la storia del movimento di liberazione in Italia, l'unita relazione con la quale la Corte riferisce il risultato del controllo eseguito sulla gestione finanziaria dell'Ente stesso.

ESTENSORE
Luisa Motolese

PRESIDENTE
Raffaele Squitieri

Depositata in Segreteria il 24 novembre 2010.

IL DIRIGENTE
(Giuliana Pecchioli)

RELAZIONE DELLA CORTE DEI CONTI

PAGINA BIANCA

RELAZIONE SUL RISULTATO DEL CONTROLLO ESEGUITO
SULLA GESTIONE FINANZIARIA DEL CONSIGLIO PER LA RI-
CERCA E LA SPERIMENTAZIONE IN AGRICOLTURA (CRA), PER
L'ESERCIZIO 2008

S O M M A R I O

Premessa	<i>Pag.</i>	13
1. Il quadro normativo	»	14
2. Gli organi	»	16
3. Il personale	»	20
4. L'attività	»	28
5. La gestione finanziaria	»	33
6. Il conto economico	»	43
7. Lo stato patrimoniale	»	45
8. Considerazioni conclusive	»	49

PAGINA BIANCA

Premessa

Con la presente relazione, ai sensi dell'art. 12 della legge n. 259 del 1958, la Corte riferisce al Parlamento sul risultato del controllo eseguito sulla gestione finanziaria del Consiglio per la Ricerca e la sperimentazione in Agricoltura (CRA) relativa all'anno 2008, nonché sugli eventi più significativi intervenuti fino a data corrente.

La precedente relazione avente ad oggetto la gestione finanziaria dell'esercizio 2007 è stata pubblicata in Atti Parlamentari, XVI Legislatura, DOC. XV n° 176.

1. Il quadro normativo

La Corte ha dato particolare rilievo, nei precedenti referti al Parlamento, al processo di riforma nel settore della ricerca in agricoltura, caratterizzato da una proliferazione e segmentazione di soggetti coinvolti nell'attività istituzionale, con finanziamenti di varia provenienza.

Tale riforma è stata avviata con il decreto legislativo 29 ottobre 1999, n. 454, di riorganizzazione della ricerca in agricoltura, in attuazione dell'art. 11 della legge 15 marzo 1997, n. 59 (con le integrazioni e modifiche di cui alla legge 6 luglio 2002, n. 137) che ha previsto l'istituzione del Consiglio per la Ricerca e la sperimentazione in Agricoltura (C.R.A.), ente nazionale di ricerca e sperimentazione con competenza scientifica generale nel settore agricolo, agroindustriale, ittico e forestale e con strutture di ricerca distribuite sul territorio. La distribuzione sul territorio nazionale risponde alla finalità di diffondere capillarmente le proprie competenze, operando sinergicamente con le Amministrazioni Centrali, gli Enti locali, le imprese e le associazioni di categoria.

L'aggregazione in un unico Ente consente di perseguire il duplice obiettivo di consolidare l'esperienza di istituti di ricerca risalenti nel tempo e di adeguarsi alle crescenti necessità di innovazione del settore ed all'evoluzione della tecnologia.

Il C.R.A., soggetto alla vigilanza del Ministero delle Politiche Agricole Alimentari e Forestali, è ente pubblico non economico, dotato di autonomia scientifica, statutaria, organizzativa, amministrativa e finanziaria. Svolge funzioni di valorizzazione e sviluppo della ricerca scientifica e applicata e dell'innovazione, anche di tipo sperimentale; si occupa della tutela delle zone marginali e svantaggiate del territorio nazionale e dei sistemi acquei; individua i processi produttivi e le tecniche di gestione innovative anche attraverso miglioramenti genetici e l'applicazione e il controllo delle biotecnologie; fornisce consulenza ai Ministeri, alle regioni e province autonome nonché alle istituzioni dell'Unione europea; esegue ricerche a favore di imprese del settore agricolo, ittico e agro-industriale trasferendo i risultati ottenuti alle stesse e collabora con le regioni.

I ventidue Istituti scientifici e tecnologici (con le relative sezioni operative) indicati nel DPR n. 1318/1967 e nella legge n. 306/1973 (Istituto sperimentale per il tabacco), nonché le altre istituzioni e strutture di ricerca incluse nell'allegato I al decreto legislativo n. 454/1999 sono confluiti *ope legis* nella struttura del C.R.A..

In data 5 marzo 2004 è stato approvato lo Statuto dell'Ente ed in data 1° ottobre 2004 sono stati approvati sia il regolamento di organizzazione e funzionamento, che

quello di amministrazione e contabilità, in conformità ai principi previsti dal D.P.R. 27 febbraio 2003, n. 97 "Regolamento concernente l'amministrazione e la contabilità degli enti pubblici di cui alla legge 20 marzo 1975, n. 70".

In data 23 marzo 2006, ottenuto il parere favorevole della Conferenza Stato - Regioni e Province autonome, è stato emanato il decreto di approvazione del Piano di riorganizzazione e razionalizzazione, deliberato dal Consiglio di Amministrazione e reso operativo a partire dal 2 agosto 2007.

Il Piano ha previsto l'attivazione di 4 Dipartimenti cui afferiscono 15 Centri e 32 Unità di ricerca ripartite nelle aree del nord, centro e sud del Paese.

I Dipartimenti hanno compiti di indirizzo, promozione e coordinamento delle attività scientifiche e tecnologiche delle strutture di ricerca afferenti, così come definiti nell'art. 20 comma 4 dello Statuto, con esclusione di ogni attività strumentale di ricerca.

Il processo di riorganizzazione e razionalizzazione avviato dall'Ente ha consentito la riduzione di quasi la metà delle strutture periferiche esistenti che sono passate da 82 a 47.

Il decreto legislativo n. 454 del 1999, con riguardo all'organizzazione, ha previsto un sistema volto a contemperare l'esigenza di conduzione unitaria dell'attività di indirizzo nel campo della ricerca con l'autonomia operativa dei soggetti che partecipano all'attività medesima.

Alle strutture distribuite sul territorio vengono così attribuiti compiti di ricerca mentre alla struttura centrale del Consiglio è affidato il coordinamento e la valutazione unitaria dell'attività di ricerca, secondo un piano triennale di attività, aggiornabile annualmente, che determina obiettivi, priorità e risorse umane e finanziarie per l'intero periodo, tenuto conto anche dei programmi di ricerca dell'Unione europea e delle esigenze di ricerca e sperimentazione per lo sviluppo delle regioni. Tali attività sono svolte anche nel quadro della collaborazione scientifica e tecnologica con le università e loro strutture di ricerca, con gli Istituti e laboratori del Consiglio nazionale delle ricerche (C.N.R.), con altri enti pubblici di ricerca e con le stazioni sperimentali per l'industria.

La responsabilità gestionale di ciascuna delle nuove strutture di ricerca è affidata ad un Direttore nominato con contratto di diritto privato di durata massima quadriennale, rinnovabile una sola volta, che è responsabile dell'attività di ricerca dell'Ente e dei suoi risultati; ad esso sono affidati compiti di gestione nell'ambito delle risorse finanziarie assegnate dal Consiglio di amministrazione, anche con la possibilità di stipulazione di

2. Gli Organi

Sono Organi del Consiglio:

- il Presidente;
- il Consiglio di amministrazione;
- il Consiglio dei dipartimenti;
- il Collegio dei revisori dei conti.

Il Presidente è stato nominato per un quadriennio con decreto del Presidente del Consiglio dei Ministri in data 5 dicembre 2006; i componenti del Consiglio di Amministrazione sono stati nominati, anch'essi per un quadriennio, con decreto ministeriale del 5 luglio 2007, n. 2286; i componenti del Consiglio dei dipartimenti con decreto ministeriale del 28 settembre 2005, n. 920, con scadenza al 27 settembre 2009 ed il Presidente ed i componenti del Collegio dei Revisori con decreto 12 ottobre 2007, n. 17338 con scadenza all'11 ottobre 2011. A tutt'oggi non risulta effettuata alcuna nomina riguardo la nuova composizione del Consiglio dei dipartimenti.

Del Consiglio di amministrazione, oltre al Presidente, fanno parte sette esperti di alta qualificazione amministrativa, contabile o scientifica, nominati dal Ministro vigilante, tre dei quali designati dalla Conferenza Stato-Regioni.

Secondo quanto previsto dal D.L. 3 novembre 2008, n.171, convertito con modificazioni nella Legge 30 dicembre 2008, n. 205 (art. 4-sexiesdecies), il numero dei componenti il Consiglio di amministrazione non dovrà superare il numero massimo di cinque unità.

Il Consiglio dei dipartimenti è l'organo di indirizzo e di coordinamento dell'attività scientifica del Consiglio ed elabora il piano triennale di attività e aggiornamenti annuali e di verifica della coerenza delle convenzioni e degli accordi stipulati dagli Istituti con gli obiettivi della ricerca. Esso è composto da quindici membri oltre che dal Presidente dell'Ente che lo presiede, nominati dal Ministero delle politiche agricole e forestali, secondo modalità che garantiscano una equilibrata presenza delle diverse discipline scientifiche di interesse del Consiglio.

E' annoverato tra gli organi il Collegio dei revisori dei conti, costituito con decreto del Ministro vigilante, e composto da tre membri effettivi e due supplenti, di cui uno su designazione del Ministero dell'economia e delle finanze che assume le funzioni di Presidente.

Con decreto del Ministro delle politiche agricole e forestali di concerto con il Ministro dell'economia e delle finanze del 15 maggio 2006 sono stati stabiliti gli

convenzioni dirette a realizzare collaborazioni con Università e relativi dipartimenti e con Enti pubblici di settore per l'affidamento della guida scientifica di ricerche.

Il Piano e gli aggiornamenti annuali sono approvati dal Ministro per le politiche agricole, sentita la Conferenza Stato-Regioni, entro sessanta giorni dalla loro ricezione, decorsi i quali, senza osservazioni, diventano esecutivi (art. 2).

Il Piano triennale di attività 2008 - 2010 è stato approvato dall'Ente con deliberazione del 17 luglio 2008, n. 118.

Le entrate per il funzionamento del Consiglio sono dettagliatamente previste dall'art. 6 del citato decreto legislativo n. 454/1999.

E' previsto per le strutture di ricerca un meccanismo di incentivazione diretto a premiare la loro competitività con l'affidamento al Consiglio di amministrazione della possibilità, in sede di riparto delle risorse finanziarie, di riassegnare una congrua quota dei finanziamenti alle strutture che abbiano concorso a procurarli.

emolumenti spettanti agli organi del Consiglio di amministrazione e del Collegio dei revisori del C.R.A., con decorrenza dal 1° ottobre 2004; con successivo decreto 8 giugno 2007 sono stati determinati i compensi da attribuire ai componenti del Consiglio dei dipartimenti dell'Ente, con decorrenza dal 28 settembre 2005.

Gli emolumenti ed i gettoni di presenza corrisposti agli organi dell'Ente sono stati ridotti del 10%, come previsto dall'art. 1, comma 58, della legge 266/2005, (legge finanziaria 2006), a decorrere dal 1° gennaio 2006.

Gli importi corrisposti nel 2008 sono riportati nei prospetti che seguono di fonte C.R.A..

PRESIDENTE								
	COMPENSO ANNUALE LORDO	GETTONI LORDI	IMPONIBILE	RIDUZIONE 10% COMPENSO E GETTONI	COMPENSO LORDO A SEGUITO RIDUZIONE	INPS/ENTE	IRAP	TOTALE COSTO ANNUALE
TOTALE	183.879,96	2.781,00	186.660,96	18.666,07	167.994,89	10.902,61	11.586,91	190.484,41

CONSIGLIO DI AMMINISTRAZIONE								
	COMPENSO ANNUALE LORDO	GETTONI LORDI	TOTALE LORDO	RIDUZIONE 10%COMPENSO E GETTONI	COMPENSO LORDO A SEGUITO RIDUZIONE	INPS/ENTE	IRAP	TOTALE COSTO
TOTALE	257.432	13.390,00	270.822,28	27.002,80	243.819,48	27.082,05	18.965,84	289.867,37

REVISORI DEI CONTI								
	COMPENSO ANNUALE LORDO (Presidente + 2 componenti)	GETTONI LORDI	TOTALE LORDO	RIDUZIONE 10%COMPENSO E GETTONI	COMPENSO LORDO A SEGUITO RIDUZIONE	INPS/ENTE	IRAP	TOTALE COSTO
TOTALE	86.301,12	9.373,00	95.674,12	9.567,46	86.106,66	8.641,16	6.480,80	101.228,62

CONSIGLIO DEI DIPARTIMENTI								
	COMPENSO ANNUALE LORDO	GETTONI LORDI	TOTALE LORDO	RIDUZIONE 10%COMPENSO E GETTONI	COMPENSO LORDO A SEGUITO RIDUZIONE	INPS/ENTE	IRAP	TOTALE COSTO
TOTALE	77.467,65	9.476,00	86.943,65	8.694,50	78.249,15	8.917,45	6.651,31	93.817,91

Come previsto dagli artt. 5 dello Statuto e 31 del Regolamento di Organizzazione e Funzionamento vigenti, il Consiglio di Amministrazione con delibera n. 3 del 28 gennaio 2009 ha istituito il "Nucleo di valutazione e controllo strategico" composto da n. 3 membri, di cui 1 con funzione di Presidente, ai quali sono stati riconosciuti i seguenti emolumenti:

Presidente	Euro 15.000,00 annui lordi
Componenti (n. 2)	Euro 12.000,00 annui lordi

Il predetto organismo si è insediato in data 7 luglio 2009 con scadenza al 30 aprile 2010. Ad oggi, non risultano ancora nominati i componenti del nuovo Organismo Indipendente di valutazione e performance (OIVP), previsto dal D.lgs 150/2009, da parte del Consiglio di amministrazione.

3. Il personale

Durante tutto il 2008 è stata completata la procedura di inquadramento dei dipendenti delle 28 strutture confluite nel C.R.A. prevista dai commi 5 e 6 dell'art. 9 del D.lgs 454/1999 ed attuata in applicazione dell'Accordo del 4 ottobre 2007 (C.C.I. sottoscritto con le OO.SS.). In data 1 settembre 2008 l'Amministrazione ha emesso i provvedimenti di inquadramento di tutto il personale avente diritto. La procedura di inquadramento ha riguardato complessivamente 298 unità¹ appartenenti a comparti diversi di contrattazione sia di natura pubblica che di natura privata.

Successivamente, l'entrata in vigore del D.L. 112/2008, convertito dalla legge 6 agosto 2008, n. 133, ed in particolare l'art.74, ha imposto agli enti pubblici un ridimensionamento degli assetti organizzativi esistenti secondo principi di efficienza, razionalità ed economicità, prevedendo non solo una riduzione degli uffici ma anche una rideterminazione delle dotazioni organiche del personale.

L'Ente, con le delibere del Consiglio di amministrazione nn. 155 e 188 rispettivamente del 12 novembre e del 17 dicembre 2008 ha provveduto all'approvazione della nuova pianta organica che presenta complessive 1.830 unità, ripartite nei profili professionali e livelli economici del comparto Ricerca.

La nuova dotazione organica ha recepito, pertanto, la riduzione delle tre posizioni dirigenziali di livello non generale corrispondenti al 15% di quelli esistenti (comma 1, lett. a, art. 74).

Relativamente agli Uffici dirigenziali di livello generale, l'Amministrazione non ha operato riduzioni in quanto la percentuale del 20% prevista dalla legge da applicare alle unità presenti in organico non ha dato luogo ad alcuna diminuzione².

Pertanto, la nuova dotazione organica risulta composta come segue:

- n. 19 dirigenti;
- n. 690 unità di personale appartenente all'area scientifico-tecnologica di cui 617 nel profilo professionale di ricercatore e 73 nel profilo di tecnologo;
- 728 unità di personale dell'area tecnica di cui 307 nel profilo di collaboratore tecnico e 421 nel profilo di operatore tecnico;

¹ L'applicazione della tabella recata nell'Accordo ha determinato la seguente situazione: 182 unità di personale assunto a tempo indeterminato dagli ex IRSA; 53 unità di personale dell'Istituto di sperimentazione per la pioppicoltura; 13 unità di personale dell'Istituto nazionale per l'apicoltura; 50 unità di personale del ruolo MiPAAF (UCEA, Idrobiologia, personale in servizio presso gli ex IRSA).

² Le unità dirigenziali di livello generale presenti in organico risultano essere n. 2, pertanto, dovendo operare una riduzione del 20% si determina un risultato di 0,40.

- 393 unità di personale dell'area amministrativa di cui 59 unità nel profilo di funzionario di amministrazione, 154 di collaboratore di amministrazione e n. 180 nel profilo di operatore di amministrazione.

Il prospetto che segue riporta la dotazione organica dell'Ente nonché un prospetto recante la situazione del personale "precario" al 31 dicembre 2008.

**DOTAZIONE ORGANICA APPROVATA DAL C.d.A. CON DELIBERE N. 155 DEL 12 NOVEMBRE 2008
E N. 188 DEL 17 DICEMBRE 2008**

AREA	PROFILO PROFESSIONALE	LIVELLO	COMPLESSIVO
			DOTAZIONE ORGANICA
Area I Dirigenti	Dirigente I fascia		2
	Dirigente II fascia		17
	TOTALE DIRIGENTI		19
Scientifico-tecnologica	Dirigente Ricerca	I livello	108
	Primo Ricercatore	II livello	122
	Ricercatore	III livello	387
	TOTALE RICERCATORI		617
	Dirigente Tecnologo	I livello	3
	Primo Tecnologo	II livello	20
	Tecnologo	III livello	50
TOTALE TECNOLOGI		73	
Tecnica	Collaboratore tecnico	IV livello	85
		V livello	73
		VI livello	149
	TOTALE COLLABORATORE TECNICO		307
	Operatore tecnico	VI livello	51
		VII livello	165
		VIII livello	205
	TOTALE OPERATORE TECNICO		421
	Ausiliario tecnico (*)	VIII livello	
	TOTALE AUSILIARIO TECNICO		
Amministrativa	Funzionario di Amministrazione	IV livello	13
		V livello	46
	TOTALE FUNZIONARIO DI AMMINISTRAZIONE		59
	Collaboratore di Amministrazione	V livello	54
		VI livello	44
		VII livello	56
	TOTALE COLLABORATORE DI AMMINISTRAZIONE		154
	Operatore di Amministrazione	VII livello	63
		VIII livello	72
		IX livello	45
TOTALE OPERATORE DI AMMINISTRAZIONE		180	
Ausiliario di Amministrazione (*)	IX livello		
TOTALE AUSILIARIO DI AMMINISTRAZIONE			
TOTALE			1.830

(*) Figure abolite dal CCNL del 2001 e riconvertite in Operatori di pari livello (Operatore tecnico - - - - - Operatore di amministrazione).

DATI RELATIVI AL PRECARIATO PRESSO IL C.R.A.

Tipologia	n. contratti
Assunzioni a tempo determinato	28
Assunzioni operai agricoli a tempo determinato	98
Co.co.co.	241
Assegni di ricerca	126
Borse di studio laureati	37
Borse di studio diplomati	20
Borse di dottorato	4
TOTALE	554

Riguardo al personale "precario" va evidenziato che con apposita procedura, conclusasi nel corso del 2008, l'Amministrazione ha provveduto, ai sensi degli artt. 519 e 520 della Legge 27 dicembre 2006, n. 296 (Legge finanziaria 2007)³, alla stabilizzazione di n. 112 unità di personale avente i requisiti di legge di cui 31 collaboratori tecnici VI livello, 32 collaboratori di amministrazione VII livello e 49 operatori tecnici VIII livello.

Coloro che continuano a svolgere la propria attività con contratti a tempo determinato, co.co.co., assegni di ricerca e borse di studio, rappresentano tuttora una parte rilevante delle risorse umane utilizzate dall'Ente. Il loro impiego avviene nell'attività di ricerca e in quelle più strettamente collegate a quest'ultima (nello specifico, funzioni tecniche e attività di rendicontazione dei progetti di ricerca).

Il numero dei precari presenti riferiti alle diverse tipologie contrattuali sopra indicate, alla data del 31 dicembre 2008, presso l'Amministrazione Centrale e le strutture periferiche di ricerca dell'Ente è pari a 554 unità. E' intendimento dell'Ente, in riferimento a tale contingente, procedere ad un graduale assorbimento dello stesso attraverso la trasformazione del rapporto con contratto a tempo indeterminato utilizzando gli strumenti offerti dalla normativa vigente: riserva di posti nei concorsi per le assunzioni a tempo indeterminato e attribuzione di punteggio per i co.co.co. nell'ambito delle stesse procedure concorsuali.

L'organico dell'Ente, a conclusione delle citate procedure di inquadramento, con delibere del C.d.A. nn. 155 e 188 rispettivamente del 12 novembre 2008 e del 17 dicembre 2008, è stato rimodulato e prevede una consistenza complessiva di 1.830 unità a fronte della quale risultano effettivamente coperte, alla data del 31 dicembre 2008, 1.412 posizioni e vacanti 418 (ovvero il 22,85% dell'organico).

I prospetti che seguono (di fonte C.R.A.) riportano il numero dei dipendenti effettivamente in servizio al 31 dicembre 2008 presso l'Ente suddivisi per qualifiche e relative variazioni intervenute nel corso dell'anno, nonché la spesa sostenuta per il personale negli anni 2007 - 2008.

³ Nel corso del 2008 sono state effettuate anche stabilizzazioni autorizzate dal D.P.C.M. 16 novembre 2007 "Autorizzazione alla stabilizzazione ed assunzione dei vincitori di concorso degli enti di ricerca" ed assunzioni di personale autorizzate ai sensi del D.P.R. 29 novembre 2007 "Autorizzazione ad assumere personale a tempo indeterminato nelle Amministrazioni dello Stato, enti pubblici non economici e di ricerca", con un impiego di risorse per circa € 5.600.000.

AREA	PROFILI PROFESSIONALE	LIVELLO	PRESENTI AL SERVIZIO	CESSAZIONI	ASSUNZIONI PER RECLUTAMENTO E MOBILITA'	STABILIZZAZIONI	INGUADRIAMENTI TABELLE EQUIPARAZIONE	PASSAGGI DI LIVELLI PROGRESSIONI	PRESENTI AL SERVIZIO
Area I Dirigenti	Dirigente I ^a fascia		2	4	1				2
	Dirigente II ^a fascia		16	4	1				2
	TOTALE DIRIGENTI		18	4	1				15
Scientifico - tecnologica	Direttori di Istituto e di Sezioni		79	7	0	0	0	-72	
	Dirigente Ricerca	I ^o livello	17	5				84	96
	Primo Ricercatore	II ^o livello	122	6				5	111
	Ricercatore	III ^o livello	127	1	30	23		-7	172
	TOTALE RICERCATORI		266	12	30	23	0	72	379
	Dirigente Tecnologico	IV ^o livello	11						12
	Primo Tecnologo	III ^o livello	32	0	1	13		46	58
	TOTALE TECNOLOGI		43	0	1	13	0	1	58
	Collaboratore tecnico	IV ^o livello	53	4		1		34	64
		V ^o livello	51	1	3	30*		-23	59
TOTALE COLLABORATORE TECNICO		104	5	4	31	0	-1	216	
Tecnica	Operatore tecnico	VI ^o livello	22	4		3		28	49
		VII ^o livello	172	2		32		-7	165
	TOTALE OPERATORE TECNICO		194	6	0	49	0	-7	314
	Auxiliario tecnico	VIII ^o livello	5					4	9
	TOTALE AUSILIARIO TECNICO		6	0	0	0	0	-1	3
Amministrativa	Funzionario di Amministrazione	IV ^o livello	8					5	13
		V ^o livello	7			4		-5	6
	TOTALE FUNZIONARIO DI AMMINISTRAZIONE		15	0	0	4	0	0	19
	Collaboratore di Amministrazione	V ^o livello	17	2	3	22		11	53
		VII ^o livello	20	1		32		25	43
TOTALE COLLABORATORE DI AMMINISTRAZIONE		37	3	3	54	0	-33	47	
Operatore di Amministrazione	Operatore di Amministrazione	VII ^o livello	33	3		29		2	61
		VIII ^o livello	18			6		45	69
	TOTALE OPERATORE DI AMMINISTRAZIONE		51	3	12	35	0	-48	70
	Auxiliario di Amministrazione	IX ^o livello	24	2				-1	21
	TOTALE AUSILIARIO DI AMMINISTRAZIONE		24	2	0	0	0	-1	21
TOTALE		994	42	51	111	298	0	1.412	

LUCEA	10
DIRETTORIOLOGIA	7
SCIENZE	53
AGRICOLTURA	53
APPLICAZIONI	13
Personale assunto a tempo indeterminato dagli IRSA	182
Centocinquantenni	0
Personale ruolo	30
ordine MIPAAF	3
Personale ruolo ICRE	0
Comma 7	0

TOTALE COMPLESSIVO AL 31/12/2007

* Sono stati stabilizzati n.31 unità nel profilo di CTER, VI^o livello, di cui n. 1 unità nel corso dell'anno è stata inquadrata nel profilo di Ricercatore, III livello.

SPESA SOSTENUTA PER IL PERSONALE ANNO 2007

AREA	PROFILO PROFESSIONALE	LIVELLO	COSTO TOTALE	
Area I Dirigenti	Dirigente I° fascia		€ 879.769,27	
	Dirigente II° fascia		€ 2.085.091,44	
	TOTALE DIRIGENTI		€ 2.964.860,71	
	Direttori di Istituto e di Sezioni		€ 10.060.920,98	
	TOTALE DIRETTORI		€ 10.060.920,98	
Scientifico - tecnologica	Dirigente Ricerca	I° livello	€ 2.407.906,35	
	Primo Ricercatore	II° livello	€ 10.479.067,39	
	Ricercatore	III° livello	€ 8.301.281,10	
	TOTALE RICERCATORI		€ 21.188.254,83	
	Dirigente Tecnologo	I° livello	€ -	
	Primo Tecnologo	II° livello	€ 944.833,94	
	Tecnologo	III° livello	€ 2.057.809,72	
	TOTALE TECNOLOGI		€ 3.002.643,67	
Tecnica	Collaboratore tecnico	IV° livello	€ 2.776.213,24	
		V° livello	€ 2.557.079,25	
		VI° livello	€ 2.370.491,35	
		TOTALE COLLABORATORE TECNICO		€ 7.703.783,84
	Operatore tecnico	VI° livello	€ 931.264,46	
		VII° livello	€ 1.524.713,26	
		VIII° livello	€ 4.330.900,76	
		TOTALE OPERATORE TECNICO		€ 6.786.878,47
	Ausiliario tecnico	VIII° livello	€ 174.633,10	
		IX° livello	€ 264.146,62	
		TOTALE AUSILIARIO TECNICO		€ 438.779,72
	Amministrativa	Funzionario di Amministrazione	IV° livello	€ 419.051,06
			V° livello	€ 331.473,24
		TOTALE FUNZIONARIO DI AMMINISTRAZIONE		750.524,29
Collaboratore di Amministrazione		V° livello	€ 805.006,43	
		VI° livello	€ 846.604,05	
		VII° livello	€ 1.905.891,57	
		TOTALE COLLABORATORE DI AMMINISTRAZIONE		€ 3.557.502,05
Operatore di Amministrazione		VII° livello	€ 1.257.888,44	
		VIII° livello	€ 628.679,14	
		IX° livello	€ 1.849.026,37	
		TOTALE OPERATORE DI AMMINISTRAZIONE		€ 3.735.593,95
Ausiliario di Amministrazione		IX° livello	€ 792.439,87	
		TOTALE AUSILIARIO DI AMMINISTRAZIONE		€ 792.439,87
TOTALE PERSONALE INQUADRATO			€ 60.982.182,40	
PERSONALE CONTRATTO MINISTERI			€ 3.558.329,16	
PERSONALE CONTRATTISTA			€ 5.097.879,02	
TOTALE			€ 69.638.390,58	

Fonte: dati forniti dall'Ente

Nell'anno 2007 risultava ancora presente personale appartenente a comparti di contrattazione diversi da quello della ricerca.

Tale personale è stato inquadrato, ai sensi del D.lgs. 454/2009, nel corso dell'anno 2008, nel ruolo dell'Ente con un costo aggiuntivo pari ad € 4.500.000.

SPESA SOSTENUTA PER IL PERSONALE ANNO 2008

Dirigenti I° fascia		€	983.540,15
Dirigenti II° fascia		€	1.510.710,82
Dirigente Ricerca I° livello		€	13.963.239,75
Primo Ricercatore II° livello		€	10.730.164,67
Ricercatore III° livello		€	9.508.506,62
Primo Tecnologo II° livello		€	1.893.905,89
Tecnologo III° livello		€	2.774.248,01
Livello IV°	Collaboratore tecnico enti di ricerca	€	6.932.577,77
	Funzionario di amministrazione		
Livello V°	Collaboratore tecnico enti di ricerca	€	6.112.954,37
	Funzionario di amministrazione		
	Collaboratore di amministrazione		
Livello VI°	Collaboratore tecnico enti di ricerca	€	7.513.581,98
	Collaboratore di amministrazione		
	Operatore tecnico		
Livello VII°	Collaboratore di amministrazione	€	6.931.802,30
	Operatore tecnico		
	Operatore di amministrazione		
Livello VIII°	Operatore tecnico	€	9.276.422,10
	Operatore di amministrazione		
	Ausiliario tecnico		
Livello IX°	Operatore di amministrazione	€	1.753.861,34
	Ausiliario tecnico		
	Ausiliario di amministrazione		
TOTALE		€	79.885.515,77

Fonte: dati forniti dall'Ente

4. L'Attività

Ricerca scientifica

Nel corso del 2008 sono stati presentati e finanziati dal Ministero delle Politiche agricole alimentari e forestali progetti di ricerca per un importo complessivo di € 45.117.009,76 dei quali sono stati destinati alle strutture del CRA € 33.477.865,76.

Tali progetti hanno riguardato temi di particolare attualità e rilevanza per il settore agricolo quali gli effetti dei cambiamenti climatici in agricoltura, le agro energie, il sequenziamento del genoma nel pesco e nel frumento, l'agricoltura biologica, le cosiddette filiere corte, la qualità dei prodotti agroalimentari, il benessere animale, la sicurezza alimentare.

E' stata inoltre effettuata la ricognizione dei fabbisogni dei Centri e delle Unità di ricerca riguardanti gli strumenti di formazione scientifica (borse di studio e assegni di ricerca) e di attrezzature tecnico-scientifiche.

Sulla base di tale ricognizione si sono valutate le priorità ed eseguiti gli adempimenti necessari, al termine dei quali il MiPAAF ha finanziato:

- 3,9 milioni di euro per nuove attrezzature a fronte di un fabbisogno espresso di circa 11 milioni di euro
- 2,3 milioni di euro per nuove borse di studio e/o assegni di ricerca;
- 1,0 milioni di euro per nuovi dottorati di ricerca;
- 0,6 milioni di euro per stage di formazione all'estero.

Tra le realizzazioni più significative riguardanti obiettivi strategici per l'Ente, la Direzione Scientifica ha definito e coordinato (in collaborazione con i Servizi competenti della DCAS) le fasi operative necessarie alla messa in funzione della banca dati dei progetti del CRA.

In particolare si è provveduto a modificare ed adeguare il software esistente, controllare e informatizzare i dati relativi a tutti i progetti in corso presso le strutture dell'ente, verificare e classificare tutti i documenti ufficiali pertinenti i progetti in atto.

Al termine di questo lavoro di "popolamento" della base dati è stato chiesto ai Centri/Unità di validare i dati relativi ai propri progetti.

Attualmente la banca dati contiene 429 schede di progetti e consente la visualizzazione delle informazioni per Centro/Unità, per ricercatore, per anno.

Nel corso dello stesso anno è stata anche eseguita l'analisi funzionale per integrare la banca dati progetti con le informazioni contenute nelle banche dati del personale e della contabilità.

Altro importante risultato ottenuto nel 2008 è stato la definizione delle procedure relative alla presentazione, gestione e rendicontazione dei progetti.

A seguito della decisione di informatizzare tutti i progetti di ricerca in corso di esecuzione nel CRA, sono state definite le informazioni di interesse per il monitoraggio dei progetti e lo sviluppo dell'applicativo Monitor. Quindi è stato collaudato il sistema e si è provveduto al popolamento della banca dati, tramite un minuzioso lavoro di recupero delle informazioni sia presso i Servizi del CRA, che presso le Strutture di ricerca.

Nella seguente tabella sono indicati i protocolli d'intesa e gli accordi-quadro stipulati tra l'Ente e vari soggetti istituzionali.

	Protocollo d'intesa	Accordi quadro
Approvati dal CdA e sottoscritti dalle Parti	8	5
Istruiti	5	9
Istruiti e sospesi su richiesta delle Parti	1	2
Totale	14	16

La sopramenzionata attività è stata realizzata quasi interamente nel corso del 2008.

L'obiettivo prioritario nell'attività di ricerca internazionale è stato quello di aumentare la capacità dei ricercatori del CRA di partecipare e competere con successo nell'ambito dei bandi dell'UE.

E' stata effettuata un'analisi della partecipazione delle strutture del CRA al 6° Programma Quadro dell'UE.

Da tale analisi si evince che nei 21 progetti cui hanno partecipato strutture CRA, finanziati dall'UE per 48,2 milioni di euro, le strutture del CRA hanno ricevuto in totale solo 2,6 milioni di euro, cioè meno del 7% del contributo erogato. Ciò è dovuto al fatto che nessuna struttura del CRA si è proposta con un proprio progetto in qualità di coordinatore.

E' quindi evidente la necessità di mettere in atto azioni che consentano al CRA di proporre progetti alla UE in veste di coordinatori.

Nel 2008 sono state realizzate azioni a brevissimo termine e proposte azioni a medio termine per aumentare la capacità dell'Ente di acquisire risorse dall'UE per i propri progetti di ricerca.

Queste azioni hanno riportato risultati apprezzabili; nel corso del 2008 sono stati presentati a fronte di diversi bandi della UE, 39 progetti del CRA con una richiesta di finanziamento per l'Ente di oltre 10 milioni di euro.

E' stata infine effettuata una ricognizione presso tutti i ricercatori del CRA ed è stato predisposto un quadro riportante: circa 40 potenziali collaborazioni internazionali per la realizzazione di proposte progettuali nell'ambito delle iniziative collegate all'EXPO 2015.

Protezione della proprietà intellettuale

Il CRA considera la protezione della proprietà intellettuale delle invenzioni scaturite dalla propria missione istituzionale di grande importanza strategica. Proprio per questo si è data una regolamentazione interna che, in linea con quanto previsto dalla normativa vigente in materia, contempera le finalità dell'Ente con i diritti degli inventori.

In questo modo, i diritti di proprietà intellettuale vengono a rappresentare una componente strumentale dell'attività di trasferimento tecnologico del CRA, fornendo uno stimolo ai propri ricercatori, contribuendo a far affluire fondi per attivare ulteriori azioni di ricerca, migliorando, più in generale, la competitività del sistema delle imprese che adottano le innovazioni prodotte dalla ricerca agricola.

Il portafoglio dei brevetti del CRA è costituito, alla data del 30 giugno 2010, da 197 titoli di cui 22 invenzioni industriali (11%) e 175 nuove varietà vegetali (89%).

Tale patrimonio costituisce tuttora punto di riferimento per il settore primario e per lo sviluppo delle principali filiere che caratterizzano l'offerta produttiva del nostro Paese (dalle produzioni frutticole a quelle cerealicole, dalle colture industriali a quelle orticole, dalle applicazioni in ambito industriale e degli allevamenti alle applicazioni derivanti dall'ingegneria agraria).

Le "invenzioni industriali" sono rappresentate in prevalenza da innovazioni afferenti ai diversi ambiti di ricerca: agrotecniche e relativi input; tecniche di allevamento e relativi input; lavorazione e trasformazione dei prodotti agricoli; genetica classica e miglioramento genetico; difesa e relativi input; raccolta e stoccaggio/conservazione dei prodotti agricoli; sanità, germoplasma e materiale di propagazione; sicurezza alimentare e tutela del consumatore; strutture, impianti, macchinari e attrezzature.

In particolare, la ripartizione per tipologia delle innovazioni è rappresentata per il 50% da metodi o procedure, per il 33% da mezzi tecnici/meccanici e per il 17% da specifiche innovazioni di processo.

La costituzione di "nuove varietà vegetali" rappresenta una delle attività peculiari del CRA attraverso la quale vengono trasferite agli operatori del settore agroalimentare le innovazioni utili al miglioramento delle produzioni vegetali sia da un punto di vista quantitativo che qualitativo.

Anche le privative vegetali sono attribuite a specifici comparti produttivi: frutticole arboree; cerealicolo; piccoli frutti; silvicolo; orticolo; agrumi e prodotti derivati; colture da fibra e prodotti tessili; leguminose; uva da tavola.

Il 59% dei titoli afferisce al comparto frutticolo (drupacee, pomacee, fragola, agrumi, vite); il 21% al comparto cerealicolo (frumento duro, orzo, mais, avena); il 10% a quello delle colture industriali; segue con il 9% il comparto delle essenze legnose (pioppo e salice) e con l'1% quello delle foraggiere e delle orticole.

In riferimento all'ultimo quadriennio (2005-2008), l'attività di protezione della proprietà intellettuale del CRA ha riguardato il deposito di 4 nuove domande di brevetto per invenzioni industriali e 36 domande per privative vegetali (Tabella 1).

Nel corso del 2008 non sono stati effettuati depositi per invenzioni industriali mentre, nell'ambito delle nuove varietà vegetali, sono stati effettuati 4 nuovi depositi presso l'Ufficio Brevetti comunitario.

Tabella 1 – Ambito territoriale di protezione dei titoli depositati nel quadriennio 2005-2008

Ambito di protezione	2005		2006		2007		2008	
	Industriali	Privative	Industriali	Privative	Industriali	Privative	Industriali	Privative
Nazionale	2	6	2	1				
Comunitaria		1		5		13		4
Altri Stati		6						
Totale	2	13	2	6	-	13	-	4

Patrimonio

Alla fine del 2009 é stato costituito un gruppo di lavoro che ha predisposto alcune schede di rilevazione dei beni e a conclusione del lavoro sono stati predisposti tre elenchi di beni così distinti:

- beni alienabili nel breve periodo previo sondaggio del mercato mediante manifestazione d'interesse;
- - beni la cui destinazione va valutata alla luce dell'attuazione del progetto di razionalizzazione delle strutture di ricerca;
- beni demaniali detenuti dalle strutture in relazione ai quali vanno studiate le destinazioni future sempre in base all'attuazione del predetto progetto.

Gestione del contenzioso e dell'attività di consulenza

L'attività di gestione del contenzioso legale, promosso nei confronti del CRA presso tutte le giurisdizioni, è stata di particolare rilevanza, a partire dalla nascita dell'Ente e quindi dal subentro dello stesso in tutti i rapporti giuridici attivi e passivi delle strutture di ricerca in esso confluite.

La notevole quantità di contenziosi in essere presso le strutture di ricerca dislocate su tutto il territorio nazionale, ha richiesto un particolare impegno soprattutto alla luce della delicatezza delle questioni trattate, dei rigorosi termini di legge prescritti per la loro trattazione nonché della difficoltà da parte dell'Amministrazione Centrale di recuperare presso i Centri e le Unità di ricerca tutta la documentazione ed ogni altro elemento informativo necessario alla difesa dell'Ente.

L'incremento è stato determinato : dai contenziosi avanzati dal personale già in servizio presso l'Amministrazione, tendenti ad ottenere il diritto all'inquadramento in qualifiche superiori e la corresponsione delle differenze retributive maturate; dai ricorsi esperiti contro le procedure concorsuali emanate dall'Ente nonché dalle richieste di tentativi obbligatori di conciliazione promossi dal personale ex ruoli IRSA dinanzi alle diverse Direzioni Provinciali del Lavoro.

Specifica rilevanza hanno avuto le azioni poste in essere per la difesa e la salvaguardia del patrimonio del CRA.

Una parte considerevole dell'attività di consulenza si è sostanziata nella redazione di pareri legali in ordine a convenzioni, protocolli e contratti stipulati dal CRA nonché nella redazione di regolamenti e statuti consortili, societari e relativi a fondazioni e associazioni temporanee di scopo.

5. La gestione finanziaria

Bilancio e conto consuntivo

In premessa giova ricordare che il bilancio preventivo per l'esercizio finanziario 2008 è stato predisposto ai sensi del Regolamento innanzi citato ed approvato con delibera del Consiglio di amministrazione n. 193 del 5.12.2007.

Il conto consuntivo dell'esercizio finanziario 2008, redatto in conformità alle norme e ai criteri fissati dal Regolamento di amministrazione e contabilità⁴ dell'Ente, è stato approvato dal Consiglio di Amministrazione nella seduta del 13 maggio 2009 con delibera n. 66.

La stesura del bilancio consuntivo 2008 è avvenuta a conclusione del secondo anno dalla riorganizzazione dell'Ente⁵ che ha individuato 15 Centri e 32 Unità di ricerca ripartiti nelle aree del Nord, Centro e Sud del Paese afferenti ai 4 Dipartimenti.

Le risultanze complessive del rendiconto, che si compendiano nei prospetti seguenti, registrano un avanzo finanziario di € 13.000.447,21 ed un avanzo di amministrazione di € 104.246.817,67.

RIEPILOGO ENTRATE

	Previsioni definitive	Accertato	Riscossoc/competenza
Avanzo di amministrazione iniziale	90.138.539,51		
I - Entrate correnti	154.377.147,28	151.825.426,70	115.662.896,62
II - Entrate in conto capitale	3.346.771,91	3.351.089,38	1.084.293,80
III — Gestioni Speciali	0,00	0,00	0,00
IV- Partite di giro	59.550.871,03	44.062.941,49	41.759.389,98
Totale entrate di competenza	217.274.790,22	199.239.457,57	158.506.580,40
Totale delle entrate	307.413.329,73		

L'analisi delle entrate di parte corrente, con la relativa variazione rispetto all'esercizio precedente, è riportata nel prospetto che segue, dal quale si evince che tutte le voci hanno subito una contrazione rispetto all'esercizio 2007, tranne quella

⁴Il Regolamento di amministrazione e di contabilità, predisposto in attuazione del D.lgs 29 ottobre 1999, n. 454 e conforme ai principi della Legge 3 aprile 1997, n. 94, è stato approvato con D.I. 01/10/2004 dal Ministero delle politiche agricole e forestali, di concerto con il Ministro per la funzione pubblica e il Ministro dell'economia e delle finanze, sentita la Conferenza Stato - Regioni e province autonome.

⁵ Il Piano di riorganizzazione e razionalizzazione della rete scientifica del C.R.A. è stato approvato in data 23 marzo 2006.

relativa ad "altre entrate", pari ad € 31.371.685,62. L'incremento di tale voce si realizza in forza di un accordo stipulato il 23 aprile 2008 tra il Consiglio per la ricerca e la sperimentazione in agricoltura e l'Inpdap che prevede il trasferimento, nel triennio 2008-2010, dell'importo complessivo di 75.000.000 di euro (la quota per il 2008 è di 25.000.000,00 euro) relativo all'indennità di buonuscita e al TFR maturati dal personale dell'Ente alla data del 30.9.2004⁶. L'Inpdap si occupava precedentemente di liquidare il TFR che, ad oggi risulta essere invece un adempimento a carico dell'Ente. L'importo di competenza per l'anno 2008 ammonta ad € 25.000.000,00 (di cui riscossi circa il 50%), per effetto del quale, nel complesso, si registra un incremento complessivo delle entrate correnti del 12,12%.

Nel dettaglio, l'importo più rilevante è costituito dal Contributo di funzionamento erogato per il 2008 dal Ministero delle politiche agricole alimentari e forestali, per € 94.360.002,00.

L'importo iniziale del Fondo di Funzionamento Ordinario per il 2008 era pari ad € 98.061.000,00. A seguito della Finanziaria 2008, che ha ricondotto le spese di funzionamento ai livelli previsti per il 2007, si è avuta una prima riduzione pari ad € 1.239.000,00; una successiva diminuzione per € 2.461.998,00 ha ridotto ulteriormente l'importo del contributo che è stato rideterminato in € 94.360.002,00, inferiore del 2,24% rispetto all'esercizio 2007.

Lo stesso Ministero ha erogato anche contributi per progetti finalizzati pari ad € 22.209.974,11 inferiori del 6,73% rispetto a quelli del precedente esercizio.

Altri trasferimenti da parte dello Stato, relativi a convenzioni stipulate, provengono dal Ministero dell'ambiente e della tutela del territorio e del mare per € 68.889,00.

Seguono i trasferimenti da parte delle Regioni, dei Comuni e delle Province, nonché quelli da altri Enti del settore pubblico e privato che registrano anch'essi una diminuzione rispettivamente del 35,80%, 25,44% e 56,29%.

⁶ L'art. 9 del D.Lgs 29 ottobre 1999, n. 454 "Riorganizzazione del settore della ricerca in agricoltura, a norma dell'articolo 11 della L. 15 marzo 1997, n. 59", ha stabilito, con decorrenza dalla data di approvazione dello Statuto da parte dell'Ente CRA, intervenuta in data 5 marzo 2004, e dei Regolamenti di amministrazione e contabilità nonché di organizzazione e funzionamento, entrambi approvati con DD.II. del 1° ottobre 2004, il trasferimento nel ruolo organico del Consiglio del personale degli Istituti di ricerca e sperimentazione agraria, del personale dell'Istituto di sperimentazione per la pioppicoltura, del personale dell'Istituto nazionale per l'apicoltura, del personale dell'Ufficio centrale di ecologia agraria, del personale di laboratorio di analisi entomologiche, del personale del laboratorio centrale di idrobiologia, del personale operaio in servizio presso gli Istituti ricompresi nell'allegato 1 del decreto in parola, che, in servizio da almeno cinque anni con più di centocinquanta giornate annue.

ENTRATE CORRENTI	Esercizio 2007	Esercizio 2008			
	Entrate accertate	Entrate accertate	Differenza 2007 - 2008	Incidenza % sul totale	Scostamento % rispetto al 2007
Contributo di funzionamento	96.521.463,00	94.360.002,00	-2.161.461,00	62,150	- 2,24
Altri trasferimenti MIPAAF per progetti finalizzati	23.813.502,04	22.209.974,11	-1.603.527,93	14,628	-6,73
Altri trasferimenti da parte dello Stato	774.811,30	68.889,00	-705.922,3	0,045	-91,11
Trasferimenti da Regioni	2.366.418,79	1.519.275,25	-847.143,54	1,00	-35,80
Trasferimenti da parte di Comuni e Province	215.967,56	161.020,81	-54.946,75	0,106	-25,44
Trasferimenti da altri Enti del settore pubblico e privato	4.883.275,40	2.134.579,91	-2.748.695,49	1,405	-56,29
Altre entrate	6.841.552,95	31.371.685,62	24.530.132,67	20,662	358,55
TOTALE	135.416.991,04	151.825.426,70	16.408.436	100	12,12

Fonte: elaborazione Corte dei conti su dati del C.R.A.

Le entrate in conto capitale, riportate nel successivo prospetto, hanno subito nel corso del 2008 un lieve aumento rispetto al precedente esercizio (+0,10%) dovuto in particolare alla voce "entrate per alienazione di beni patrimoniali e riscossione crediti" passata dai 763.257,62 euro del 2007 ai 910.222,24 euro dell'esercizio in esame. L'importo relativo ai trasferimenti in c/capitale ha subito invece un decremento rispetto all'anno precedente essendo venuti meno i trasferimenti da Comuni e Province che nell'esercizio 2007 sono stati pari ad € 214.197,66. L'importo più rilevante delle entrate in c/capitale si riferisce ai trasferimenti dallo Stato per € 2.440.167,14.

ENTRATE IN C/CAPITALE	Esercizio 2007	Esercizio 2008			
	Entrate accertate	Entrate accertate	Differenza 2007 - 2008	Incidenza % sul totale	Scostamento % rispetto al 2007
Entrate per alienazione di beni patrimoniali e riscossione di crediti	763.257,62	910.222,24	146.964,62	27	19,25
Entrate derivanti da trasferimenti in conto capitale	2.584.584,95	2.440.167,14	-144.417,81	73	-5,59
TOTALE	3.347.842,57	3.351.089,38	3.246,81	100	0,10

Fonte: elaborazione Corte dei conti su dati del C.R.A.

RIEPILOGO USCITE

	Previsioni definitive Uscite	Impegnato	Pagato c/competenza
I - Uscite correnti	198.251.947,17	121.972.206,03	105.470.357,23
II - Uscite in c/capitale	49.610.511,53	20.203.862,84	9.301.309,03
III - Gestioni Speciali	0,00	0,00	0,00
IV Partite di giro	59.550.871,03	44.062.941,49	29.547.476,48
Totale delle spese	307.413.329,73	186.239.010,36	144.319.142,74

Relativamente alle spese di parte corrente, rappresentate nel prospetto che segue, va segnalata una diminuzione percentuale delle uscite impegnate nel 2008 rispetto quelle del precedente esercizio pari al 2,17%. Le spese relative alla voce "funzionamento dell'Ente", pari ad € 108.999.765,87, pur restando pressoché invariate rispetto all'anno 2007, rappresentano l'89,36% del totale delle spese correnti ed il 58,52% del totale complessivo delle uscite (€ 186.239.010,36).

USCITE CORRENTI	Esercizio 2007	Esercizio 2008			
	Uscite impegnate	Uscite impegnate	Differenza 2007 - 2008	Incidenza % sul totale	Scostamento % rispetto al 2007
Spese di funzionamento dell'Ente	108.745.666,12	108.999.765,87	254.099,75	89,36	0,23
Interventi diversi (*)	15.550.637,54	12.645.686,1	-2.904.951,44	10,36	-18,68
Trattamenti di quiescenza integrativi e sostitutivi	386.534,96	326.754,46	-59.780,5	0,26	-15,47
TOTALE	124.682.838,62	121.972.206,03	-2.710.632,19	100	-2,17

Fonte: elaborazione Corte dei conti su dati del C.R.A.

(*) uscite per prestazioni istituzionali, oneri tributari, oneri finanziari, trasferimenti passivi, poste compensative e correttive di entrate correnti, spese non classificabili in altre voci.

USCITE IN C/CAPITALE	Esercizio 2007	Esercizio 2008	Differenza 2007 - 2008	Incidenza % sul totale	Scostamento % rispetto al 2007
	Uscite impegnate	Uscite impegnate			
INVESTIMENTI					
Acquisizione di beni di uso durevole ed opere immobiliari	4.636.267,14	3.370.262,91	-1.266.004,23	16,68	-27,31
Acquisizione immobilizzazioni tecniche	6.776.903,19	4.854.641,7	-1.922.261,49	24,02	-28,36
Indennità di anzianità e similari personale cessato dal servizio	332.079,36	11.978.053,23	11.645.973,87	59,28	3.506,98
Concessione crediti e anticipazioni	0,00	905,00	--	0,004	--
TOTALE	11.745.249,69	20.203.862,84	8.458.613,15	100	72,02

Fonte: elaborazione Corte dei conti su dati del C.R.A.

Rispetto al precedente esercizio le uscite in conto capitale hanno registrato, nel corso del 2008, un incremento del 72% dovuto in particolare alla voce "Indennità di anzianità e similari al personale cessato" per € 11.978.053,23 che si discosta da quanto impegnato per la stessa categoria di spesa nel precedente esercizio (€332.079,36) del 3.507%. L'incremento di spesa registrato dai Centri di responsabilità di I° livello CRAM 3 (Direzione centrale attività scientifiche per € 4.215.415,20) e CRAM 4 (Direzione centrale affari giuridici per € 7.762.638,03), è dovuto alla quota relativa alla liquidazione del TFR maturato dal personale.

Come evidenziato nella relazione prodotta dal Collegio dei revisori le spese sono state sostenute nei limiti di quanto previsto dalla normativa in materia di contenimento della spesa pubblica.

Il prospetto che segue indica le spese impegnate nell'esercizio in esame, al lordo delle partite di giro e suddivise per centro di responsabilità.

CRAM . 1 - Presidenza	18.114,40
CRAM . 2 - Direzione Generale	2.185.976,19
CRAM . 3 - Direzione centrale attività scientifiche	61.741.534,68
CRAM . 4 - Direzione centrale affari giuridici	122.293.010,36
TOTALE	186.239.010,36

La gestione dei residui

Nella tabella che segue è riportata la consistenza dei residui attivi e passivi all'inizio ed alla chiusura di esercizio tenuto conto delle riscossioni e dei pagamenti intervenuti, di quelli provenienti dalle gestioni di competenza, nonché dei riaccertamenti effettuati.

Complessivamente i residui attivi al 31 dicembre 2008 ammontano ad € 134.822.877 con una variazione rispetto all'anno precedente del +11,86%. Di questi, € 94.090.000 provengono da esercizi precedenti ed € 40.732.877 sono imputabili alla gestione di competenza.

In particolare va segnalato che, nell'arco dell'anno, l'Ente ha effettuato operazioni sui residui attivi risalenti a precedenti esercizi finanziari effettuando riscossioni per € 22.358.484, variazioni negative per € 4.419.145 e variazioni positive per € 337.509.

L'insieme dei residui passivi al termine dell'esercizio ammonta ad € 65.150.103 con una variazione in aumento, rispetto all'anno 2007, del 23,09%. Di questi, € 23.230.236 provenienti da esercizi precedenti ed € 41.919.867 riferiti alla gestione di competenza.

I residui passivi della gestione di competenza derivano per € 16.501.849 dal titolo I° (spese correnti), per € 10.902.554 dal titolo II° (spese in c/capitale) e per € 14.515.465 dal titolo IV°(partite di giro).

In particolare va segnalato che l'Ente ha effettuato, nell'arco dell'anno, operazioni sui residui passivi provenienti da esercizi precedenti effettuando pagamenti per € 24.509.410, variazioni negative per € 5.222.102 e variazioni positive per € 32.635.

Nell'anno 2008 è proseguito da parte dell'Ente, ai sensi dell'art. 37 del Regolamento di amministrazione e contabilità, il processo di riaccertamento dei residui attivi e passivi finalizzato all'eliminazione del consistente ammontare dei residui formati nelle passate gestioni.

Con delibera n. 65 del 13 maggio 2009 il Consiglio di amministrazione, sulla base dei dati forniti nella relazione amministrativa prodotta dal Direttore generale, ha approvato il riaccertamento dei residui attivi e passivi per l'anno 2008.

Le variazioni apportate ai residui attivi ammontano complessivamente ad € 4.081.636,10, di cui € 4.419.145,80 per variazioni in meno ed € 337.509,70 per variazioni in più riferite alla sola Direzione Generale Attività Scientifica (CRAM3); le variazioni apportate ai residui passivi ammontano a complessivi € -5.189.467,05, di

cui € 5.222.101,93 costituiti da variazioni in meno ed € 32.634,88 per variazioni in più riferite a tutti i quattro Cram.

(in euro)

RESIDUI		2007	2008	
ATTIVI		Importo	Importo	Variazione %
-	Parte corrente			
	residui esercizi precedenti all'1/1	95.705.734	99.430.326	3,89
	residui dell'esercizio	24.963.793	36.162.530	44,86
	Totale a	120.669.527	135.592.856	12,37
-	In conto capitale			
	residui esercizi precedenti all'1/1	9.729.184	10.623.671	9,19
	residui dell'esercizio	1.783.959	2.266.796	27,07
	Totale b	11.513.143	12.890.467	11,96
-	Partite di giro			
	residui esercizi precedenti all'1/1	10.227.246	10.476.124	2,43
	residui dell'esercizio	2.899.330	2.303.551	- 20,55
	Totale c	13.126.576	12.779.675	- 2,64
	Totale (a+b+c)	145.309.246	161.262.998	10,98
	Totale residui attivi esercizi precedenti (da riscuotere al 31/12)	90.883.039	94.090.000	3,53
-	Totale residui dell'esercizio	29.647.082	40.732.877	37,39
	TOTALE GENERALE RESIDUI ATTIVI	120.530.120	134.822.877	11,86
PASSIVI				
-	Parte corrente			
	residui esercizi precedenti all'1/1	30.855.879	29.659.001	- 3,88
	residui dell'esercizio	17.321.825	16.501.849	- 4,73
	Totale a	48.177.704	46.160.850	- 4,19
-	In conto capitale			
	residui esercizi precedenti all'1/1	9.220.235	9.834.294	6,66
	residui dell'esercizio	5.853.104	10.902.554	86,27
	Totale b	15.073.339	20.736.847	37,57
-	Partite di giro			
	residui esercizi precedenti all'1/1	18.615.278	13.435.818	- 27,82
	residui dell'esercizio	4.220.579	14.515.465	243,92
	Totale c	22.835.857	27.951.283	22,40
	Totale (a+b+c)	86.086.900	94.848.980	10,18
	Totale residui passivi esercizi precedenti (da riscuotere al 31/12)	25.533.606	23.230.236	- 9,02
-	Totale residui dell'esercizio	27.395.507	41.919.867	53,02
	TOTALE GENERALE RESIDUI PASSIVI	52.929.113	65.150.103	23,09
	SALDO RESIDUI	67.601.007	69.672.774	3,06

Fonte: elaborazione Corte dei conti su dati CRA

Il grado di smaltimento dei residui attivi nell'anno 2008 subisce un lieve decremento rispetto allo stesso dato del precedente esercizio, come evidenziato nella tabella che segue (dal 18,89% del 2007 al 16,58% del 2008). Riguardo ai residui passivi va invece rilevato come il totale dei pagamenti in c/residui dell'esercizio 2008

(€24.509.409) sia diminuito rispetto al 2007 (€31.131.045) a fronte di un aumento dei residui passivi esistenti al 31/12/2008 (€65.150.103) rispetto quelli del 2007 (€52.929.113).

GRADO SMALTIMENTO DEI RESIDUI ATTIVI			
		2007	2008
Totale riscossioni in c/ residui	(a)	22.772.455	22.358.484
Totale residui attivi esistenti	(b)	120.530.120	134.822.877
Indice a/b		18,89%	16,58%
GRADO SMALTIMENTO DEI RESIDUI PASSIVI			
Totale pagamenti in c/residui	(a)	31.131.045	24.509.409
Totale residui passivi esistenti	(b)	52.929.113	65.150.103
Indice a/b		58,81%	37,61%

La tabella seguente riporta, invece, il grado di intensità con cui si sono formati i residui attivi e passivi nel corso dell'esercizio 2008. Si rileva un incremento rispetto al precedente esercizio con valori che passano dal 17,70% al 20,44% per ciò che riguarda i residui attivi, e dal 16,59% al 22,50% per i residui passivi.

GRADO DI INTENSITA' DELLA FORMAZIONE DEI RESIDUI ATTIVI			
		2007	2008
Totale residui attivi dell'esercizio	(a)	29.647.082	40.732.877
Totale degli accertamenti	(b)	167.426.506	199.239.457
Indice a/b		17,70%	20,44%
GRADO DI INTENSITA' DELLA FORMAZIONE DEI RESIDUI PASSIVI			
Totale residui passivi dell'esercizio	(a)	27.395.507	41.919.867
Totale degli impegni	(b)	165.089.761	186.239.010
Indice a/b		16,59%	22,50%

La situazione amministrativa

Il saldo di cassa dell'Ente, che all'1/01/2008 era pari ad € 22.537.531,78, diventa, per effetto delle riscossioni e dei pagamenti realizzati in c/competenza e in c/residui nel corso dell'esercizio, di € 34.574.043,90 al 31/12/2007. Aggiungendo al saldo di cassa i residui attivi per un ammontare di € 134.822.877,75 e sottraendo i residui passivi pari ad € 65.150.103,98 si ottiene un avanzo di amministrazione al 31/12/2008 pari ad € 104.246.817,67.

SITUAZIONE AMMINISTRATIVA			
Consistenza della cassa all'inizio dell'esercizio (1/1/2008)			<u>€ 22.537.532</u>
Riscossioni	in c/competenza	€ 158.506.580	
	in c/residui	€ 22.358.484	€ 180.865.064
Pagamenti	in c/competenza	€ 144.319.143	
	in c/residui	€ 24.509.410	€ 168.828.552
Consistenza della cassa alla fine dell'esercizio (31/12/2008)			<u>€ 34.574.044</u>
Residui attivi	degli esercizi precedenti	€ 94.090.000	
	dell'esercizio	€ 40.732.877	€ 134.822.877
Residui passivi	degli esercizi precedenti	€ 23.230.236	
	dell'esercizio	€ 41.919.867	€ 65.150.103
Avanzo			€ 104.246.818
Disavanzo	d'amministrazione alla fine dell'esercizio		

L'utilizzazione dell'avanzo di amministrazione per l'esercizio 2008 risulta così prevista :		
Parte vincolata ai fondi		
F.do Trattamento di fine rapporto personale SPT	22.913.802	
F.do rinnovi contrattuali in corso	11.557.926	
F.do svalutazione crediti	3.854.886	
F.do adeguamenti 626/94	1.200.000	
F.do vincolato per spese generali di funzionamento	173.526	
F.do rischi e oneri Art. 17 del R.A.C.	2.000.000	
Totale		41.700.140
Parte con vincolo di destinazione		
Progetti finalizzati pluriennali in corso	48.330.290	
Avanzo di gestione Aziende agrarie	831.818	
Ordinario vincolato in spese conto capitale	4.523.086	
Ordinario distribuito (accantonam.formazione personale, borse di studio, assegni di ricerca)	5.060.589	
Totale		58.745.783
	Totale parte vincolata	<u>100.445.923</u>
Parte disponibile		
Fondo speciale avanzo ordinario non distribuito	3.800.895	
	Totale parte disponibile	<u>3.800.895</u>
Totale Risultato di amministrazione		<u>104.246.818</u>

L'avanzo di amministrazione al 31/12/2008 risulta costituito per il 56% (€58.745.782,37) dalla quota con vincolo di destinazione finalizzata all'attività di ricerca a carattere pluriennale per € 48.330.290,06 e alla gestione delle aziende agrarie per € 831.817,66, nonché da somme derivanti dalla gestione ordinaria ma vincolate a spese in c/capitale o destinate a borse di studio e assegni di ricerca per € 9.583.674,65. Il 40% dell'avanzo è invece vincolato ai Fondi per un totale di € 41.700.140,66. Risulta pertanto disponibile, ovvero non sottoposto a vincolo di destinazione, il 3,6% dell'avanzo per un importo di € 3.800.894,64.

6. Il conto economico

La gestione dell'esercizio 2008 si è conclusa con un saldo economico positivo di € 15.732.311.

I dati contabili, che hanno concorso alla determinazione del risultato finale a chiusura dell'esercizio, sono sintetizzati nel prospetto che segue.

CONTO ECONOMICO			
VALORE DELLA PRODUZIONE	ANNO 2008	ANNO 2007	Variazione %
Proventi dell'Ente:			
- Proventi derivanti dalla concessione in uso dei fabbricati	609.072	703.568	-13,43
- Quote abbonamenti riviste	29.117	29.761	-2,16
- Proventi vendita beni e prestazioni di servizi	4.640.881	4.853.707	-4,38
TOTALE PROVENTI	5.279.071	5.587.037	-5,51
Altri ricavi e proventi:			
-contributi in c/eserc. e concorsi erogati dallo Stato	129.262.155	131.397.304	1,62
-contributi in c/eserc. erogati dalle Regioni	2.234.266	1.872.735	19,30
-contributi in c/eserc. erogati da Comuni e Province	150.086	264.635	-43,29
-Trasferimenti da altri Enti del settore Pubblico. e Privato	2.409.298	3.261.671	-26,13
Quota contributi in c/capitale erogati dallo Stato	1.866.539	592.584	214,98
Quota contributi in c/capitale erogati da Enti Pubblici	0	20.334	
Poste correttive	197.618	554.894	-64,39
TOTALE ALTRI RICAVI E PROVENTI	136.119.963	137.964.158	-1,34
TOTALE VALORE DELLA PRODUZIONE	141.399.034	143.551.195	-1,50

COSTI DELLA PRODUZIONE	ANNO 2008	ANNO 2007	Variazione %
Spese per gli organi dell'Ente	831.794	843.388	-1,37
Per materie prime, sussidiarie, consumo e merci	5.061.611	6.011.243	-15,80
Per servizi	12.655.907	13.472.821	-6,06
Per godimento beni di terzi	1.561.141	1.436.222	8,70
Per il personale	85.053.519	89.307.255	-4,76
Ammortamenti e svalutazioni	7.235.416	9.846.670	-26,52
Variazioni rimanenze materie prime, sussidiarie, di consumo e merci	126.999	-125.741	
Oneri diversi di gestione	7.570.581	7.876.660	-3,89
Trasferimenti passivi borse di studio, dottorati di ricerca	5.063.665	4.564.511	10,94
TOTALE COSTI DELLA PRODUZIONE	125.160.633	133.233.029	-6,06
Differenza tra valore e costi della produzione	16.238.401	10.318.166	57,38
PROVENTI E ONERI FINANZIARI	617	804	-23,26
PROVENTI E ONERI STRAORDINARI	-506.707	-835.177	-39,33
Risultato prima delle imposte	15.732.311	9.483.793	65,89
Totale imposte sul reddito dell'esercizio	0	0	
Avanzo Economico	15.732.311	9.483.793	65,89

La gestione caratteristica (rappresentata dalla differenza tra il valore ed i costi della produzione) evidenzia un valore positivo pari ad € 16.238.401 con un incremento del 57,38 % rispetto all'anno precedente. I proventi ed oneri finanziari ammontano ad € 617,00 mentre quelli straordinari mostrano un risultato negativo per € 506.707 con un miglioramento rispetto allo stesso importo dell'anno 2007 (€ -835.177).

7. Lo stato patrimoniale

Alla chiusura dell'esercizio 2008 il risultato finale del patrimonio netto è stato accertato in 133,356 milioni di euro, con un incremento di 15.732 milioni di euro rispetto al 2007 (+3,38%).

L'attivo patrimoniale si è incrementato di 15,998 milioni di euro (7,99%), attestandosi a 216,279 milioni di euro; la posta più consistente si riferisce alle immobilizzazioni materiali che ammontano al 31/12/2008 ad € 97.570.928,33 con un decremento rispetto al precedente esercizio finanziario dello 0,73%; il dato relativo alle immobilizzazioni immateriali (€1.516.959,29), secondo quanto riferito dall'Ente, si riferisce ai costi d'impianto e d'ampliamento, ai diritti di brevetto per concessione di licenze software ed a manutenzioni straordinarie su beni di terzi; l'importo riferito alle immobilizzazioni finanziarie (€ 201.844,27) si compone di depositi per TFR relativi a polizze assicurative stipulate in passato da due strutture di ricerca, da depositi cauzionali, da crediti finanziari diversi.

Nei residui attivi dell'anno 2008 pari ad € 81.354.633,66 sono ricompresi i crediti verso utenti e clienti, i crediti verso lo Stato e altri soggetti pubblici, i crediti verso altri; si veda, al riguardo, il dettaglio riportato nella sottostante tabella.

Le disponibilità liquide pari ad € 34.574.043,90 ed al 16 % dell'attivo patrimoniale, sono aumentate di circa dodici milioni rispetto al 2007.

I ratei e risconti attivi ammontano ad € 280.023,86; i risconti attivi sono relativi a costi rilevati nel 2008 ma di competenza di anni successivi; in particolare si rilevano risconti per assegni di ricerca pari ad € 238.777,37, per collaborazioni coordinate e continuative pari ad € 25.496,49 per borse di studio pari ad € 15.750,00.

Le passività riportate nello stato patrimoniale ammontano ad € 82.923.400,49 con un lieve incremento rispetto al 2007 (0,32%). La posta più rilevante si riferisce al Fondo Trattamento di Fine Rapporto che passa dai 5.545.733,00 di euro del 2007 ai 20.391.146,75 di euro al 31 dicembre 2008. Tale incremento è derivato dal trasferimento al CRA, da parte dell'Inpdap, di 25.000.000,00 di euro in seguito al passaggio della gestione relativa alla liquidazione del TFR dall'Inpdap all'Ente CRA. Durante l'anno sono stati liquidati dal Fondo 10.154.586,25 di euro.

Il Fondo per rischi e oneri presenta un saldo al 31 dicembre 2008 di € 2.111.116,76 comprensivo del Fondo per ripristino investimenti in cui sono stati più correttamente classificati alcuni contributi a destinazione vincolata e risulta sostanzialmente invariato rispetto ai dati del 2007.

I residui passivi dell'anno 2008 ammontano ad € 38.552.207,52 e rilevano un incremento rispetto al 2007 del 24,97%. Sono ricompresi in essi i debiti verso le banche, i debiti verso fornitori, i debiti tributari, i debiti verso gli istituti di previdenza e sicurezza sociale, i debiti verso lo Stato ed altri soggetti pubblici nonché i debiti diversi; nella sottostante tabella viene riportata la situazione debitoria dell'Ente al 31 dicembre 2008.

I risconti passivi ammontano alla fine dell'esercizio ad € 21.868.929,46 contro i 44.151.697,64 di euro del 2007.

In tema di gestione del patrimonio, l'Ente riferisce che nel corso del 2008 si è provveduto alla definizione di alcuni indirizzi fondamentali sia per la gestione (in particolare per gli immobili ad uso abitativo), sia per l'alienazione di immobili non strettamente funzionali alle esigenze dell'Ente dalla quale potranno derivare risorse importanti per nuovi investimenti in infrastrutture, sicurezza e attrezzature.

La situazione esposta nel prospetto che segue indica la consistenza degli elementi patrimoniali attivi e passivi riportati in comparazione con l'esercizio precedente.

STATO PATRIMONIALE

ATTIVITA'	ANNO		PASSIVITA'	ANNO	
	2008	2007		2008	2007
STATO PATRIMONIALE ATTIVO			PATRIMONIO NETTO		
I. Crediti verso lo Stato ed altri Enti pubblici per la partecipazione al patrimonio iniziale	0,00	0,00	I. Fondo di dotazione	0,00	0,00
IMMOBILIZZAZIONI			II. Riserve obbligatorie e derivanti da leggi	0,00	0,00
I. Immobilizzazioni immateriali	1.517	1.179	III. Riserve di rivalutazione	0,00	0,00
II. Immobilizzazioni materiali	97.571	98.290	IV. Contributi a fondo perduto	0,00	0,00
III. Immobilizzazioni finanziarie	202	554	V. Contributi per ripiano disavanzi	0,00	0,00
TOTALE IMMOBILIZZAZIONI	99.290	100.023	VI. Riserve statutarie	0,00	0,00
			VII. Altre riserve distintamente indicate	0,00	0,00
ATTIVO CIRCOLANTE			VIII. Avanzi (Disavanzi) economici portati a nuovo	117.623	108.140
I. Rimanenze	781	893	IX. Avanzo (Disavanzo) economico d'esercizio	15.732	9.483
II. Residui attivi	81.355	76.154	TOTALE PATRIMONIO NETTO	133.356	117.623
III. Attività finanziarie che non costituiscono immobilizzazioni	0,00	0,00			
IV. Disponibilità liquide	34.574	22.538	FONDI PER RISCHI ED ONERI		
TOTALE ATTIVO CIRCOLANTE	116.709	99.585	I. per trattam. quiesc. e obblighi simili	0,00	0,00
			II. per imposte	0,00	0,00
RATEI E RISCONTI			III. per altri rischi e oneri futuri	274	274
Ratei attivi	0,00	0,00	IV. per ripristino investimenti	1.837	1.837
Risconti attivi	280	673	TOTALE FONDI PER RISCHI ED ONERI	2.111	2.111
TOTALE RATEI E RISCONTI ATTIVI	280	673	TRATTAMENTO DI FINE RAPPORTO DI LAVORO SUBORDINATO (Fondo)		
			TOTALE	20.391	5.546
			RESIDUI PASSIVI		
			TOTALE	38.552	30.849
			RATEI E RISCONTI		
			Ratei passivi	0,00	0,00
			Risconti passivi	21.869	44.152
TOTALE ATTIVO	216.279	200.281	TOTALE RATEI E RISCONTI PASSIVI	21.869	44.152
			TOTALE PASSIVO	82.923	82.658
CONTI D'ORDINE Attivo :					
Impegni che non costituiscono debiti	29.590	23.309	CONTI D'ORDINE Passivo :		
Accertamenti che non costituiscono crediti	54.436	42.105	Impegni che non costituiscono debiti	29.590	23.309
TOTALE CONTI D'ORDINE Attivo	84.027	65.415	Accertamenti che non costituiscono crediti	54.436	42.105
			TOTALE CONTI D'ORDINE Passivo	84.027	65.415

Crediti

DESCRIZIONE	31/12/2008	31/12/2007
Crediti v/clienti	4.755.428,33	4.526.327,58
Crediti v/iscritti soci e terzi	0,00	0,00
Crediti v/Stato e altri soggetti pubblici	59.658.017,84	67.286.355,63
Crediti v/ altri	16.941.187,49	4.341.444,97
TOTALE	81.354.633,66	76.154.128,18

Nei crediti indicati nel prospetto, che nel complesso raggiungono l'importo di 81,355 milioni di euro e rappresentano il 37,62% dell'attivo patrimoniale, sono compresi quelli "verso terzi ed altri" che presentano un incremento di 12,600 milioni di euro ed ammontano complessivamente a 16.941.187,49 di euro. Di questi, 12.000.000 di euro sono costituiti dal rimborso INPDAP (pari ad € 25.000.000) del quale, nel corso dell'esercizio, l'Ente ha riscosso solo una parte pari a 13.000.000 di euro

I crediti "verso clienti" e quelli "verso lo Stato e altri soggetti" sono indicati al netto del Fondo svalutazione crediti rispettivamente per € 14.425,99 ed € 2.001.216,97.

Debiti

La situazione debitoria dell'Ente al 31 dicembre 2008 è pari ad € 38.552.207,52 con un aumento di 7,703 milioni di euro rispetto al 2007 imputati esclusivamente al netto dell'incremento dei debiti diversi (+79,17%), costituiti dai debiti per partite in c/sospesi e verso il personale.

DESCRIZIONE	31/12/2008	31/12/2007
Debiti v/banche	926,37	1.217,77
Debiti v/fornitori	5.078.657,38	8.409.698,07
Debiti tributari	150.543,51	187.569,94
Debiti v/iscritti soci e terzi per prestaz.	0,00	0,00
Debiti v/istituti di previdenza e sicurezza	740.601,42	1.302.701,84
Debiti v/Stato e altri soggetti pubblici	5.886.019,84	6.047.898,99
Debiti diversi	26.695.459,00	14.899.731,61
TOTALE	38.552.207,52	30.848.818,22

8. Considerazioni conclusive

Il biennio 2008-2009 è stato ancora improntato alla realizzazione dei processi organizzativi interni finalizzati a dare completa attuazione alla normativa di riforma, come disciplinata dal decreto legislativo n. 454/1999.

Il Piano di riorganizzazione della rete scientifica dell'Ente, reso operativo dal 2 agosto 2007, ha delineato una nuova articolazione territoriale delle strutture di ricerca, con una riduzione delle sedi periferiche da 82 a 47.

E' stato anche operato un processo di razionalizzazione delle varie funzioni svolte dalle strutture di ricerca, attraverso la ripartizione di esse in tre filoni (attività ad indirizzo disciplinare, produttivistico e tecnologico).

È da notare che a tutt'oggi non risulta effettuata alcuna nomina riguardo la nuova composizione del Consiglio dei dipartimenti.

In materia di assunzione e reclutamento, sono state svolte le varie attività collegate alle procedure di stabilizzazione previste dalla legge finanziaria 2007 (art. 1, commi 519 e 520).

Il complesso degli adempimenti descritti ha determinato una diminuzione del precariato passato dalle 633 unità del 2007 a 554 del 31 dicembre 2008.

E' intendimento dell'Ente di procedere ad un progressivo assorbimento del precariato, con trasformazione del rapporto con contratto a tempo indeterminato, attraverso le modalità concorsuali che la normativa prevede.

I costi di gestione dell'Ente hanno subito un incremento per effetto della stabilizzazione del personale, del pagamento del canone di locazione della nuova sede centrale e degli acquisti delle nuove attrezzature scientifiche e tecnologiche.

L'attività scientifica nei vari settori d'intervento ha risentito della riduzione dei finanziamenti avvenuta in corso d'anno; tuttavia l'Ente ha trasmesso, nell'ultimo bimestre del 2008, alcuni progetti di ricerca al Ministero delle politiche agricole per un importo complessivo di oltre 18 milioni di Euro.

Da segnalare il notevole contenzioso creatosi a seguito del perfezionamento delle procedure di stabilizzazione e di inquadramento del personale confluito nell'Ente, in base alla riforma.

Lo smaltimento di tale contenzioso, che richiederà alcuni anni, è stato affidato all'Avvocatura generale dello Stato che ha assunto il patrocinio legale dell'Ente nei vari giudizi.

Varie azioni legali sono state approntate a tutela e a salvaguardia del vasto patrimonio immobiliare.

L'Ente ha formulato un'ipotesi di alienazione di alcuni cespiti immobiliari, ritenuti eccedenti rispetto alle esigenze ed alle attività istituzionali, ma il Collegio dei revisori dei conti, nella relazione allegata al verbale n.7/2009, ha evidenziato l'attuale impossibilità di procedere alla dismissione degli stessi.

La consistenza del patrimonio immobiliare dell'Ente è stata desunta dalla valutazione effettuata dall'Agenzia del Demanio nel 2005, ed è tuttora in corso il procedimento per la rivalutazione monetaria del patrimonio, a completamento del piano di riordino.

L'esercizio 2008 registra un avanzo finanziario di € 13.000.447,21 ed un avanzo di amministrazione di € 104.246.817,67, di cui circa il 4%, pari ad € 3.800.894,64, risulta disponibile.

Il risultato economico di esercizio è pari ad € 15.732.311.

Per ciò che concerne i residui attivi (+11,85% rispetto al 2007) ed i passivi (+23% rispetto al 2007), le strutture di ricerca e l'Amministrazione centrale hanno provveduto alla verifica della situazione degli stessi riesaminando le ragioni del loro mantenimento in bilancio, ma il grado di smaltimento è ancora modesto essendo pari al 17% per gli attivi ed al 38% per quelli passivi.

La situazione patrimoniale al 31 dicembre 2008 presenta attività per complessivi € 216.279.175,16, passività per € 82.923.400,49 con un patrimonio netto di € 133.355.774,67, a fronte di € 117.623.463,49 del 2007.

Luigi Uesale

CONSIGLIO PER LA RICERCA E LA SPERIMENTAZIONE
IN AGRICOLTURA (CRA)

BILANCIO D'ESERCIZIO 2008

PAGINA BIANCA

**RELAZIONE
DEL CONSIGLIO DI AMMINISTRAZIONE**

PAGINA BIANCA

CRACONSIGLIO PER LA RICERCA
E LA SPERIMENTAZIONE
IN AGRICOLTURA**DIREZIONE GENERALE
D. C. AFFARI GIURIDICI
SERVIZIO BILANCIO E RAGIONERIA**

CORTE DEI CONTI



0001982-29/05/2009-SEZENTI-A92-A

Al Ministero delle Politiche Agricole e Forestali
Dipart. delle Politiche di Sviluppo Economico e Rurale
Direzione Generale dei Servizi Amministrativi
SEAM VII
Via XX Settembre, 20
00187 ROMA RM

Al Ministero dell'Economia e delle Finanze
Dipartimento Ragioneria Generale dello Stato
Ispettorato Generale di Finanza
Via XX Settembre, 97
00187 ROMA RM

→ **Alla Corte dei Conti**
Sezione controllo Enti
Via Baiamonti, 25
00195 ROMA RM

Prot. n. 4877/3.4
Roma, 25.5.2009

OGGETTO: Bilancio Consuntivo 2008.

Si trasmette in allegato, ai sensi dell'art. 15, comma 3, dello Statuto, il Conto Consuntivo del CRA inerente l'esercizio 2008, deliberato dal Consiglio di Amministrazione nella seduta del 13 maggio 2009, costituito dai seguenti documenti:

- delibera del Consiglio di Amministrazione n. 66/09 del 13 maggio 2009, con i seguenti allegati:
 - 1) relazione tecnica e nota integrativa al Bilancio Consuntivo 2008 del Direttore Generale che illustrano la gestione finanziaria e patrimoniale dell'esercizio in questione;
 - 2) il rendiconto finanziario decisionale;
 - 3) il rendiconto finanziario gestionale;
 - 4) la situazione amministrativa generale;
 - 5) la situazione patrimoniale e il conto economico;
 - 6) relazione sulla Gestione del Presidente;
 - 7) il verbale n. 7/09 e la relazione del Collegio dei Revisori dei Revisori al Conto Consuntivo dell'esercizio finanziario 2008.

 Il Direttore Generale
Dr. Giovanni LO PIPARO

N.B. I documenti sono in duplice copia.

SERVIZIO BILANCIO E RAGIONERIA

T +39-06-47836352 | F +39-06-47836431

@ contabilita@entecra.it**CRA** | via Nazionale, 82 - 00184 Roma

T +39-06-478361 | F +39-06-47836320

W www.entecra.it | @ cra@entecra.it

C.F. 97231970589



Consiglio di Amministrazione

Seduta del **13 MAG. 2009**



ESTRATTO VERBALE N. 6/2009

Nell'anno **duemilanove**, il giorno **mercoledì 13 maggio** alle ore 10.10, si è riunito in Roma, nella sede del CRA, sita in via Nazionale n. 82, il Consiglio di Amministrazione del C.R.A., convocato con nota n. prot. 4283/1 del 07/05/2009, per discutere e deliberare i seguenti argomenti iscritti all'ordine del giorno:

....*Omissis*....

Delibera n 66/09

BILANCIO CONSUNTIVO – ESERCIZIO FINANZIARIO 2008

CONSIGLIO DI AMMINISTRAZIONE

- | | |
|--------------|---|
| VISTI | gli atti costitutivi del CRA; |
| VISTO | l'art. 15 comma 3 dello Statuto che prevede che il Consiglio di Amministrazione deliberi il conto consuntivo dell'esercizio precedente entro il mese di aprile di ogni anno; |
| VISTA | la relazione al conto consuntivo 2008 del Direttore Generale e la nota integrativa (All. A) che illustrano la gestione finanziaria e patrimoniale dell'esercizio in questione; |
| VISTO | il rendiconto finanziario decisionale (All. 1 dell'All. A); |
| VISTO | il rendiconto finanziario gestionale (All. 2a-2b dell'All.A); |
| VISTA | la situazione amministrativa generale (All. 3 dell'All. A); |
| VISTI | la situazione patrimoniale ed il conto economico (All. 4-5 dell'All. A); |
| VISTO | che i suddetti documenti sono allegati al presente verbale; |



CONSIGLIO PER LA RICERCA
E LA SPERIMENTAZIONE
IN AGRICOLTURA

Consiglio di Amministrazione

Seduta del 13 MAR 2009



VISTA la relazione alla gestione del Presidente (All. B);

VISTO il parere del Collegio dei Revisori dei Conti espresso con verbale n. 7 del 22/04/09 (All. C);

VISTO l'art. 37 del Regolamento di Amministrazione e Contabilità;

VISTO l'art. 35 del Regolamento di Amministrazione e Contabilità;

SU PROPOSTA del Presidente

DELIBERA

nelle persone del Presidente e dei Consiglieri: Mammuccini, Martinoli, Pennacchio, Rizzuti, Sorlini, Tudisca con voto unanime espresso nelle forme di legge,

di approvare il Conto Consuntivo dell'Esercizio Finanziario 2008 secondo la relazione e gli allegati che costituiscono parte integrante della presente delibera.

Il Conto Consuntivo così deliberato sarà trasmesso per l'approvazione al Ministero delle Politiche Agricole, Alimentari e Forestali e al Ministero dell'Economia e delle Finanze.

Letto, approvato e sottoscritto seduta stante.

Il Segretario (Dott.ssa Luigia Summa) Il Presidente (Prof. Romualdo Coviello)

....Omissis....

PAGINA BIANCA

RELAZIONE DEL PRESIDENTE

PAGINA BIANCA



RELAZIONE DEL PRESIDENTE SULLA GESTIONE

E

CONTO CONSUNTIVO DEL CRA

ESERCIZIO 2008

Il Conto Consuntivo dell'esercizio finanziario 2008 per il CRA è stato redatto in conformità alle norme ed ai criteri fissati dal Regolamento di Amministrazione e contabilità, approvato con D.L. del 01/10/2004.

In premessa giova ricordare che il Bilancio preventivo del CRA per l'esercizio finanziario 2008 è stato predisposto ai sensi del Regolamento innanzi citato ed è stato approvato con delibera del Consiglio di Amministrazione n. 193 del 05.12.2007.

Il documento contabile per l'esercizio finanziario 2008, nel rispetto della configurazione del CRA definito con D.Lgs. 454/99.

La stesura del bilancio consuntivo 2008 è avvenuta a conclusione del primo anno della riorganizzazione dell'Ente che ha individuato 15 Centri e 32 Unità operative, determinando la necessità di una riorganizzazione degli uffici dell'Amministrazione Centrale al fine di renderla più rispondente alle nuove esigenze che richiedono maggiore snellezza amministrativa e una maggiore attenzione all'attività di coordinamento e ricerca.

Il Bilancio è stato costruito in modalità bottom-up e inizialmente all'Ente è stato assegnato un Fondo Funzionamento Ordinario pari ad € 98.061.000,00.

Successivamente, si è avuto un primo taglio pari a € 1.239.000,00 a seguito della Finanziaria 2008 che ha ricondotto le spese di funzionamento ai livelli previsti nel 2007 ed a chiusura del consuntivo si è avuta una ulteriore diminuzione di € 2.461.998,00 dovuta alla riduzione del contributo di funzionamento, così come indicato nei Decreti Ministeriali n. 19725/2083/08 - 19728/2083/08 del Ministero dell'Economia e delle Finanze, che ha determinato un funzionamento ordinario pari a € 94.360.002,00.

Secondo quanto disposto dall'art 43 del Regolamento di organizzazione e contabilità, la relazione sulla gestione fornisce tutte le informazioni necessarie ad una migliore comprensione dei risultati finanziari, economici e patrimoniali conseguiti.

In particolare, il suddetto articolo del RAC evidenzia:

a) Motivi del maggior accertamento, in sede consuntiva, dell'avanzo o del disavanzo di amministrazione rispetto a quello presunto.

Si evidenzia la ripartizione dell'avanzo nella seguente tabella:




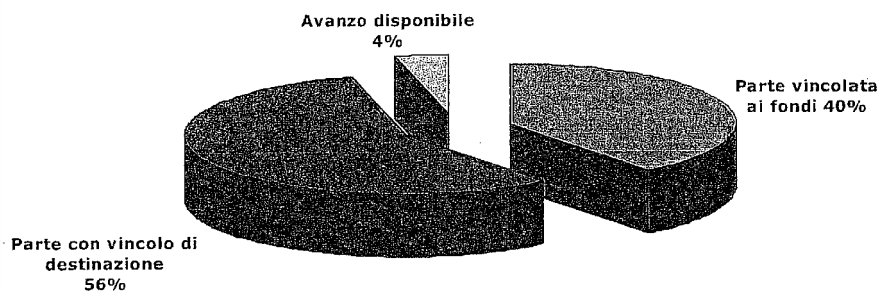
TABELLA AVANZO DI AMMINISTRAZIONE PRESUNTO E DEFINITIVO			
	Avanzo presunto 2008	Avanzo definitivo 2008	Differenza
Parte vincolata ai fondi			
al F.do Trattamento di fine rapporto personale SPT	19.065.960,00	22.913.802,38	3.847.842,38
al Fondo rinnovi contrattuali in corso	11.557.926,00	11.557.926,00	0,00
al Fondo svalutazione crediti	3.320.206,00	3.854.886,43	534.680,43
al Fondo adeguamenti 626/94	1.200.000,00	1.200.000,00	0,00
al Fondo vincolato spese generali di funzionamento	150.000,00	173.525,85	23.525,85
al Fondo rischi ed oneri art.17 del RAC	2.000.000,00	2.000.000,00	0,00
	37.294.092,00	41.700.140,66	4.406.048,66
Parte con vincolo di destinazione			
Progetti finalizzati pluriennali in corso	47.910.488,00	48.330.290,06	419.802,06
Avanzo gestione aziende agrarie	437.449,00	831.817,66	394.368,66
Ordinario vincolato in spese conto capitale	4.765.562,00	4.523.085,90	-242.476,10
Ordinario distribuito (accant.formazione personale, borse di studio, assegni ricerca)	5.448.893,00	5.060.588,75	-388.304,25
	58.562.392,00	58.745.782,37	183.390,37
Parte disponibile			
Fondo speciale avanzo ordinario non distribuito	3.423.516,00	3.800.894,64	377.378,64
TOTALE	99.280.000,00	104.246.817,67	4.966.817,67

L'Avanzo riportato nella prima posta delle entrate del bilancio preventivo 2009, approvato dal Mi.P.A.A.F. con nota prot. 3737 del 7/03/2008, è pari a € 99.280.000,00 mentre l'avanzo di amministrazione definitivo al 31 dicembre 2008 è pari a € 104.246.817,67.

L'Avanzo del CRA è costituito nella misura del 56% da fondi vincolati destinati all'attività di ricerca a carattere pluriennale (€ 48.330.290,06) e alla gestione delle aziende agrarie (€ 831.817,66), nonché da somme derivanti dalla gestione ordinaria ma vincolate a spese in c/capitale o destinate a borse di studio o assegni di ricerca (€ 9.583.674,65).

Il 40% dell'avanzo, per un totale di € 41.700.140,66 è vincolato ai fondi, mentre solo il 4%, pari a € 3.800.894,64 risulta disponibile e sarà riassegnato in sede di assestamento di bilancio.

Composizione dell'avanzo di amministrazione definitivo al 31/12/2008



CRA | via Nazionale, 82 - 00184 Roma
T +39-06-478361 | **F** +39-06-47836320
W www.entecra.it | **@** cra@entecra.it
C.F. 97231970589

b) Andamento dell'attività istituzionale e i risultati raggiunti in relazione agli obiettivi individuati nella relazione programmatica:

il 2008 è stato un anno proficuo di attività dell'Ente per l'assetto delle Strutture di ricerca derivante dall'attuazione del Piano di riorganizzazione approvato con DM 23 marzo 2006. L'attuazione del Piano ha evidenziato alcune criticità e, tuttavia, si può affermare che il CRA ha acquisito una configurazione matura che potrà ulteriormente evolvere.

E' proseguita, con flessibilità sulle specifiche problematiche, la chiusura di sedi soppresse dal Piano di riorganizzazione; in particolare le problematiche più delicate, relative alla collocazione del personale, sono state affrontate in un rapporto di proficua collaborazione con le Organizzazioni sindacali.

Si è inoltre sviluppata una costruttiva interazione tra l'Ente e il Ministero vigilante che ha portato ad un affinamento dei documenti di programmazione (Piano triennale e aggiornamento annuale 2008), proseguendo con l'attività e le iniziative per tessere rapporti formalizzati di collaborazione con Regioni ed Enti di ricerca intrapresa nel 2007. Alcuni accordi quadro stipulati non si sono attivati e richiederanno, pertanto, una intensificazione degli sforzi per costruire, nel loro ambito, rapporti di collaborazione effettivi.

Sono inoltre proseguite le iniziative propedeutiche alla costituzione di Poli della ricerca nelle quali far convergere strutture di ricerca del CRA già ora territorialmente vicine, allo scopo di conseguire sinergie a livello scientifico ed una razionalizzazione della spesa di funzionamento: in particolare sono stati attivati contatti e confronti operativi con gli Enti locali a Monterotondo, Lodi, Foggia, Firenze e nell'area campana e del metapontino in Basilicata.

Significativa iniziativa è stata l'attivazione di un sistema di videoconferenza e di collaborazione a distanza che già sta contribuendo a rinsaldare le relazioni tra Amministrazione centrale e Strutture di ricerca e i rapporti di collaborazione tra le strutture stesse, oltre che consentire un notevole risparmio di risorse finanziarie.

Attività di ricercaRicerca intramurale

Nel corso del 2008 si è provveduto ad espletare la selezione di proposte progettuali da finanziare con fondi propri dell'Ente già stanziati nel 2007. La selezione si è svolta in due fasi, la prima delle quali, ad opera dei Direttori di Dipartimento, ha portato alla redazione di una shortlist sulla quale un panel di esperti esterni, anonimi per i proponenti, ha effettuato la selezione definitiva. Complessivamente sono stati approvati progetti per tre milioni di euro. Si è trattato di un'esperienza significativa che ha consentito di creare rapporti di collaborazione tra strutture prima labili o inesistenti e di testare modalità di valutazione ex ante in linea con gli standard internazionali.

Il bando interno ha inoltre permesso di esplicitare una serie di valide proposte progettuali che, pur se non finanziate con i fondi interni, erano meritevoli di attenzione, tant'è che poi in buona parte sono state finanziate dal MIPAAF con fondi straordinari.

Un'altra positiva ricaduta del bando interno è stato il collaudo, con esito più che soddisfacente, di una procedura di redazione on-line dei progetti che costituisce la premessa e il punto d'avvio per una gestione informatizzata dei progetti di ricerca. Successivamente, con un considerevole impegno dell'Amministrazione, la banca dati dei progetti è stata intensificata con le informazioni anagrafiche di tutti i progetti in corso in cui sono impegnate strutture del CRA.



CRA | via Nazionale, 82 - 00184 Roma
T +39-06-478361 | F +39-06-47836320
W www.entecra.it | @ cra@entecra.it
C.F. 97231970589

Progetti di ricerca finanziati dal MIPAAF

Il 2008 ha segnato un significativo incremento di risorse per progetti da parte del MIPAAF: a fronte di proposte progettuali per oltre 45 milioni di euro, sono state approvate per circa 33 milioni di euro. Si rammenta, tra l'altro, il bando per il settore del florovivaismo, il cui esito è stato particolarmente soddisfacente per le Strutture del CRA.

Con il MIPAAF, infine, è stato avviato un proficuo dialogo per individuare le modalità più opportune per far emergere e valorizzare numerose attività d'interesse pubblico che le Strutture del CRA hanno tradizionalmente svolto come parte dell'attività "ordinaria" ma che sono a rischio di pericolose discontinuità in conseguenza della progressiva riduzione del finanziamento ordinario e difficilmente possono rientrare in tipologie di progetti di breve durata finanziabili attraverso bandi. Si tratta, ad esempio, del mantenimento di collezioni di germoplasma (animale, vegetale, microorganismi), di banche dati (suoli, fertilizzanti, fitofarmaci, ...), di servizi (previsioni agrometeorologiche). Al momento attuale il MIPAAF ha provveduto a finanziare tali attività con fondi straordinari (8 milioni di euro) ma si cercherà di individuare le modalità per un finanziamento ricorrente, pur nella necessità di un'attenta programmazione e monitoraggio delle attività.

Progetti europei

Nel corso del 2008 sono stati presentati dalle strutture, prevalentemente in qualità di partner di progetti coordinati da altri Enti, 39 progetti. Si tratta di cifre tuttora non entusiasmanti ma in crescita che fanno emergere per il CRA alcune "isole" scientificamente all'avanguardia che potrebbero trainare altre in una prospettiva di sempre maggiore presenza del CRA in ambito internazionale. Ciò richiederà un'attenta valutazione delle criticità tuttora presenti, in parte dovute alle difficoltà incontrate dalle strutture nell'amministrare i progetti.

Progetti finanziati da altri soggetti pubblici

Nell'ambito del bando del MAP sulle filiere agroalimentari per il Made in Italy sono stati presentati progetti per un finanziamento richiesto pari a 3 milioni di euro.

Convegni interni

Nel 2008, su iniziativa della Direzione scientifica e dei Dipartimenti, si sono svolti tre convegni interni, sull'onda dell'esito positivo del convegno di Salsomaggiore sulle Biotecnologie e la Genomica. Le tematiche sono state la Patologia vegetale (Roma), le Bioenergie (Bologna) e Ambiente e Foreste (Roma). In questi convegni si è fatto il punto sulle competenze presenti e sulle ricerche in atto e di qui si è avviato un proficuo confronto sulle strategie future.

Su queste e su altre tematiche chiave, d'intesa con il MIPAAF, i Dipartimenti e numerosi ricercatori delle strutture hanno intrapreso la redazione di documenti d'analisi dello stato dell'arte, delle esigenze di ricerca e delle priorità che potranno costituire la base per programmi di finanziamenti finalizzati da parte del MIPAAF o di altri soggetti.

Attività formative



CRA | via Nazionale, 82 - 00184 Roma
T +39-06-478361 | F +39-06-47836320
W www.entecra.it | @ cra@entecra.it
C.F. 97231970589

Nel 2008 sono stati finanziati dal MIPAAF assegni, borse di studio e stage all'estero per complessivi 3,9 milioni di euro. La novità più significativa rispetto al passato sta nell'aumento significativo delle borse di studio per dottorati di ricerca: con numerose Università sono stati stipulati accordi che hanno consentito l'avvio di dottorati su tematiche di comune interesse e con la partecipazione del CRA sin dalle fasi di valutazione dei candidati per poi proseguire con l'attività di tutoraggio e lo svolgimento presso il CRA della parte sperimentale del curriculum formativo.

Comunicazione e Attività editoriali

L'attività editoriale del CRA, focalizzata prevalentemente sulle otto riviste edite da strutture dell'Ente, è in fase di riorganizzazione in vista del passaggio on-line, così come deciso con delibere del (precedente) CdA.

Una significativa novità è stata la redazione e la disponibilità al pubblico tramite il sito web, degli elenchi di pubblicazioni scientifiche e tecniche delle strutture, alcune delle quali (e sempre più in futuro) scaricabili in testo completo. Pur se non ancora completato, l'elenco comprende già oltre ventimila titoli ricercabili per autore, parole chiave, anno di pubblicazione, ecc. Non si tratta ancora di un vero "Repository" istituzionale, al quale peraltro si sta lavorando, ma ne costituisce la base di sviluppo e consente già una maggiore visibilità della "produzione" del CRA.

Patrimonio

In tema di gestione del patrimonio, nel corso del 2008 si è provveduto a definire alcuni indirizzi fondamentali sia per la gestione (in particolare per gli immobili ad uso abitativo) sia per l'alienazione di immobili non strettamente funzionali alle esigenze dell'ente dalla quale potranno derivare risorse importanti per nuovi investimenti in infrastrutture, sicurezza e attrezzature.

Gestione del personale

Nel settore della gestione delle risorse umane l'Amministrazione dell'Ente si è impegnata con uno sforzo notevolissimo agendo su diversi fronti:

Scorrimento delle graduatorie degli idonei per l'assunzione di trenta nuovi ricercatori e altre quattordici figure a diversi livelli, più altri sei ricercatori e due tecnici per i quali è stata richiesta l'autorizzazione del Governo.

Stabilizzazione dei precari: sono state stabilizzate 112 persone, tutte quelle aventi i requisiti di legge.

Si è inoltre conclusa la complessa procedura di inquadramento del personale di ruolo cui erano precedentemente applicati contratti di lavoro diversi da quello degli Enti Pubblici di ricerca: ex UCEA, Laboratorio centrale di idrobiologia, Istituto di sperimentazione per la pioppicoltura, Istituto nazionale di apicoltura, Servizio controllo vivai e dipendenti degli Istituti con contratto di lavoro di tipo privatistico. Complessivamente sono state inquadrate 298 persone.

Sono stati infine inquadrati, nel primo livello del profilo di ricercatore gli ex Direttori d'Istituto e Direttori di Sezione.



CRA | via Nazionale, 82 - 00184 Roma
T +39-06-478361 | **F** +39-06-47836320
W www.entecra.it | **@** cra@entecra.it
C.F. 97231970589

Nel corso dell'anno, inoltre, è stato ridotto drasticamente il numero di rapporti di collaborazione coordinata e continuativa sia nelle sedi periferiche che, soprattutto, presso la sede centrale; buona parte di tali collaborazioni è stata sostituita con rapporti di lavoro contrattualizzati a tempo determinato.

Razionalizzazione (ex lege 133/08)


La legge 133/08 ha imposto agli enti pubblici una razionalizzazione sia a livello degli organici che della propria organizzazione interna allo scopo di migliorare efficacia ed efficienza dell'Amministrazione pubblica.

Il CRA ha agito su tre fronti: revisione della Dirigenza, revisione degli organici, adozione di linee guida per la razionalizzazione complessiva dell'Ente.

- la revisione della Dirigenza ha portato alla riduzione da 20 a 17 delle posizioni di Dirigente di II fascia;
- la revisione della pianta organica ha comportato un rafforzamento della componente tecnico-scientifica che ora costituisce il 77% dell'organico. Va detto tuttavia che tuttora circa un quarto delle posizioni sono scoperte e che la possibilità di colmare i vuoti dipenderà da decisioni sulla ripartizione e la destinazione delle risorse finanziarie pubbliche che dipenderanno da scelte generali del Governo.
- un documento con "linee guida per la razionalizzazione della rete periferica" è stato approvato all'unanimità dal Consiglio di Amministrazione dopo un dibattito che ha visto coinvolto e concorde il Consiglio dei Dipartimenti.

c) numero dei dipendenti alla chiusura dell'esercizio suddivisi per qualifiche e relative variazioni intervenute nell'esercizio;

AREA	PROFILO PROFESSIONALE	LIVELLO	PRESENTI AL 31/12/2007	CESSAZIONI	ASSUNZIONI PER RECLUTAMENTO E MOBILITA'	STABILIZZAZIONI	INQUADRAMENTI TABELLE EQUIPARAZIONE	PASSAGGI DI LIVELLI PROGRESSIONI	PRESENTI AL 31/12/2008
Area I Dirigenti	Dirigente I° fascia		2						2
	Dirigente II° fascia		16	4	1				13
	TOTALE DIRIGENTI		18	4	1				15
Scientifico - tecnologica	Direttori di Istituto e di Sezioni		79	7				-72	
	TOTALE DIRETTORI DI ISTITUTO E DI SEZIONI		79	7	0	0	0	-72	
	Dirigente Ricerca	I° livello	17	5				84	96
	Primo Ricercatore	II° livello	122	6				-5	111
	Ricercatore	III° livello	127	1	30		23	-7	172
	TOTALE RICERCATORI		266	12	30	0	23	72	379
	Dirigente Tecnologo	I° livello							
	Primo Tecnologo	II° livello	11					1	12
	Tecnologo	III° livello	32		1		13		46
	TOTALE TECNOLOGI		43	0	1	0	13	1	58
	Collaboratore tecnico	IV° livello	53	4			1	34	84



CRA | via Nazionale, 82 - 00184 Roma
 T +39-06-478361 | F +39-06-47836320
 W www.entecra.it | @ cra@entecra.it
 C.F. 97231970589

XVI LEGISLATURA — DISEGNI DI LEGGE E RELAZIONI — DOCUMENTI

	V° livello	53	1	3		30	-12	73	
	VI° livello	51		1	30*		-23	59	
	TOTALE COLLABORATORE TECNICO	157	5	4	30	31	-1	216	
	Operatore tecnico	VI° livello	22	4			3	28	49
		VII° livello	40				132	-7	165
		VIII° livello	124	2		49	35	-21	185
	TOTALE OPERATORE TECNICO	186	6	0	49	170	0	399	
	Ausiliario tecnico	VIII° livello	5					4	9
		IX° livello	8					-5	3
		TOTALE AUSILIARIO TECNICO	13	0	0	0	0	-1	12
Amministrativa	Funzionario di Amministrazione	IV° livello	8				5	13	
		V° livello	7				4	-5	6
	TOTALE FUNZIONARIO DI AMMINISTRAZIONE	15	0	0	0	4	0	19	
	Collaboratore di Amministrazione	V° livello	17		3		22	11	53
		VI° livello	20	2				25	43
		VII° livello	49	1		32		-33	47
	TOTALE COLLABORATORE DI AMMINISTRAZIONE	86	3	3	32	22	3	143	
	Operatore di Amministrazione	VII° livello	33	3			29	2	61
		VIII° livello	18				6	45	69
		IX° livello	56		12			-48	20
TOTALE OPERATORE DI AMMINISTRAZIONE	107	3	12	0	35	-1	150		
Ausiliario di Amministrazione	IX° livello	24	2				-1	21	
TOTALE AUSILIARIO DI AMMINISTRAZIONE	24	2	0	0	0	-1	21		
TOTALE		994	42	51	111	298	0	1412	
UCEA		10							
IDROBIOLOGIA		7							
GAE		0							
PIOPPICOLTURA		53							
APICOLTURA		13							
Personale assunto a tempo indeterminato dagli IRSA		182							
Centocinquantunisti		0							
Personale ruolo ordinario MIPAAF		30							
Personale ruolo ICRF		3							
Comma 7		0							
TOTALE COMPLESSIVO		1292							

* Sono stati stabilizzati n. 31 unità nel profilo di CTER, VI livello, di cui n. 1 unità nel corso dell'anno è stata inquadrata nel profilo di Ricercatore, III livello.



CRA | via Nazionale, 82 - 00184 Roma
T +39-06-478361 | **F** +39-06-47836320
W www.entecra.it | **@** cra@entecra.it
C.F. 97231970589

d) fatti di rilievo avvenuti dopo la chiusura dell'esercizio.

Nel primo scorcio d'anno 2009 l'attività è proseguita intensamente sia per la razionalizzazione delle strutture periferiche sia per la revisione dello Statuto così come richiesto dalla legge n. 205/08 di conversione del D.L. n. 171/08.(art. 4-*sexiesdecies*).

Quanto alla razionalizzazione, è proseguito il dibattito sulle Linee guida già deliberate dal Consiglio di Amministrazione attraverso un confronto tra il CdA stesso e i Direttori delle Strutture e un incontro tra il CdA e la Rete dei referenti regionali per la ricerca. Entrambi gli eventi sono stati l'occasione di proficui scambi di punti di vista che saranno estremamente utili quando, nel prossimo futuro, si dovrà dare applicazione concreta alle Linee guida con un piano di attuazione.

La revisione dello Statuto imposta dalla legge 205/08 è stata discussa ed approvata in prima lettura dal CdA. Oltre all'aspetto principale della revisione della composizione del CdA, richiesta dalla legge, si è colta l'occasione per una puntualizzazione di alcuni aspetti che potranno rendere più fluida ed incisiva l'azione dell'Ente.



Il Presidente

Prof. Romualdo Coviello



CRA | via Nazionale, 82 – 00184 Roma
T +39-06-478361 | **F** +39-06-47836320
W www.entecra.it | **@** cra@entecra.it
C.F. 97231970589

**RELAZIONE TECNICA AL BILANCIO
DEL DIRETTORE GENERALE**

PAGINA BIANCA



CONSIGLIO PER LA RICERCA
E LA SPERIMENTAZIONE
IN AGRICOLTURA

DIREZIONE GENERALE
D. C. AFFARI GIURIDICI
SERVIZIO BILANCIO E RAGIONERIA

Relazione Tecnica al Bilancio del Direttore Generale

L'impostazione del Conto Consuntivo 2008, recependo l'attivazione dei Centri e delle Unità di Ricerca e la divisione in Centri di Responsabilità Amministrativa di 1° e 2° livello, come da Bilancio di Previsione 2008, è stato redatto in ottemperanza al riassetto organizzativo dell'Ente. Ciò ha comportato un cambiamento radicale della struttura logistica rispetto agli ex Istituti e Sop del Bilancio 2007 e la costituzione di nuovi Centri di Spesa.

Ai sensi dell'articolo 35 del Regolamento di amministrazione e contabilità, il Conto Consuntivo si compone dei seguenti documenti:

- 1) conto del bilancio;
- 2) conto economico;
- 3) stato patrimoniale.

Al Conto Consuntivo sono, inoltre, allegati:

- a) la situazione amministrativa;
- b) la relazione sulla gestione;
- c) la relazione del Collegio dei Revisori dei Conti.

La dimostrazione e l'esposizione dei flussi finanziari ed economico-patrimoniali è di seguito esaminata.

STRUTTURA TECNICA DEL CONTO CONSUNTIVO DEL CRA

Il bilancio Consuntivo, redatto in termini di competenza, risponde ai requisiti stabiliti dal DPR n. 97/2003, ed è strutturato, ai sensi del D.Leg.vo 454/99 e del Regolamento di amministrazione e contabilità in Quattro Centri di responsabilità di 1° Livello:

1. Presidenza
2. Direzione Generale
3. Direzione Centrale Attività Scientifica
4. Direzione Centrale Affari Giuridici

Le entrate sono ripartite in 4 titoli:

- I) Entrate correnti
- II) Entrate in conto capitale
- III) Gestione Speciale
- IV) Partite di giro

Le uscite sono ripartite in 4 titoli:

- I) Uscite correnti
- II) Uscite in conto capitale
- III) Gestione Speciale
- IV) Partite di giro



ANALISI DELLE VOCI DEL RENDICONTO FINANZIARIO**RENDICONTO FINANZIARIO DEL CRA (All. 1 - 2a e 2b)**

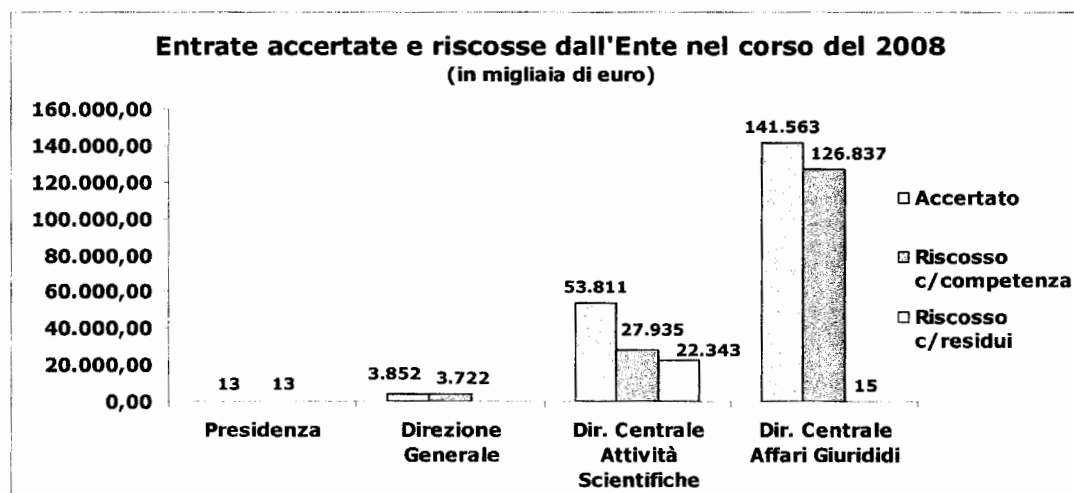
Come da Regolamento di amministrazione e contabilità, il bilancio del CRA è distinto in decisionale e gestionale e comprende i dati finanziari consolidati di competenza e di cassa.

Per quanto riguarda le entrate, le somme accertate dal CRA sono € 199.239.457,57, le somme riscosse sono pari a € 158.506.580,40 in c/competenza ed € 22.358.484,09 in c/residui, per un totale di riscosso di € 180.865.064,49.

Le entrate sono così suddivise:

	Accertato	Riscosso c/competenza	Riscosso c/residui	Totale riscosso
Presidenza	12.900,00	12.900,00	0,00	12.900,00
Direzione Generale	3.851.753,84	3.721.722,04	0,00	3.721.722,04
Direzione Centrale Attività Scientifiche	53.811.557,99	27.935.265,07	22.343.043,83	50.278.308,90
Direzione Centrale Affari Giuridici	141.563.245,74	126.836.693,29	15.440,26	126.852.133,55
Totale	199.239.457,57	158.506.580,40	22.358.484,09	180.865.064,49

Dati comprensivi delle partite di giro



La gestione di competenza

Le entrate correnti dell'Ente, così come evidenziato nella tabella seguente, hanno subito un incremento rispetto all'esercizio precedente pari al 16,01%. In realtà tale incremento lo si deve esclusivamente alla convenzione che l'Ente ha stipulato nel corso del 2008 con l'INPDAP. La convenzione, infatti, prevede il trasferimento nel triennio 2008-2010, dell'importo di € 75.000.000,00 riferito all'indennità di buonuscita e TFR maturata dal personale interessato alla data del 30/9/2004, di cui nell'esercizio 2008 € 25.000.000,00 attribuiti alla voce "altre entrate". Pertanto delle somme accertate pari ad € 31.371.685,62 solo 6.371.685,52 sono effettivamente riconducibili in larga parte ad introiti derivanti dalla prestazione di servizi e proventi patrimoniali.


ENTRATE CORRENTI	Esercizio 2006		Esercizio 2007			Esercizio 2008		
	Entrate accertate	%	Entrate accertate	%	% di incremento rispetto al 2006	Entrate accertate	%	% di incremento rispetto al 2007
Contributo di funzionamento	93.259.081,00	66	96.521.463,00	71	3,50	94.360.002,00	62	-2,24
Altri trasferimenti MIPAF per progetti finalizzati	22.565.261,92	16	23.813.502,04	17	5,53	22.209.974,11	15	-6,73
Altri trasferimenti da parte dello Stato	4.634.095,50	3	774.811,30	1	-83,28	68.889,00	0	-91,11
Trasferimenti da parte delle Regioni	5.640.445,00	4	2.366.418,79	2	-58,05	1.519.275,25	1	-35,80
Trasferimenti da parte dei Comuni e delle Province	223.129,14	0	215.967,56	0	-3,21	161.020,81	0	-25,44
Trasferimenti da altri Enti del Settore Pubblico e Privato	9.419.980,27	7	4.883.275,40	4	-48,16	2.134.579,91	1	-56,29
Altre entrate	5.161.886,85	4	6.841.552,95	5	32,54	31.371.685,62	21	358,55
Totale	140.903.879,68	100	135.416.991,04	100	-3,89	151.825.426,70	100	12,12

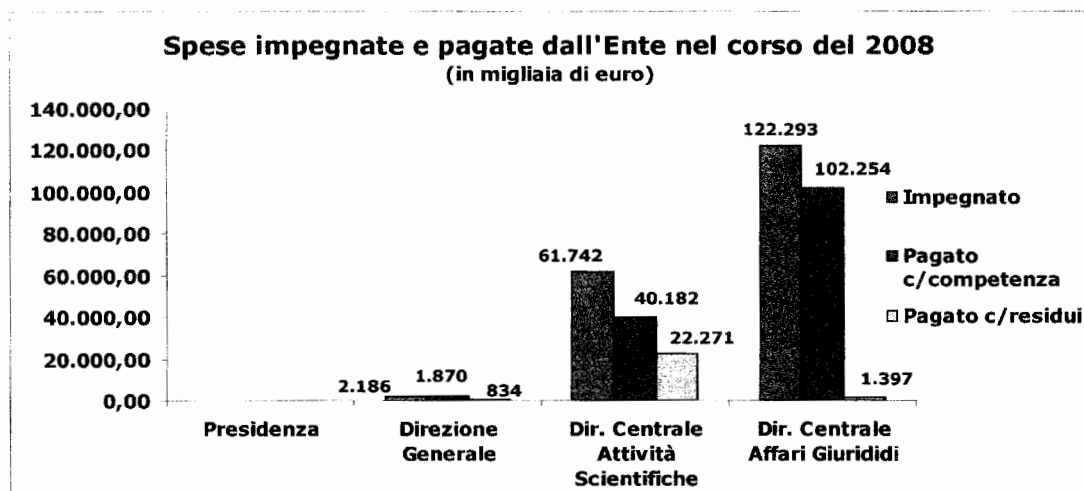
Con riferimento alle uscite, le somme impegnate dal CRA in relazione ai Centri di Responsabilità sono evidenziate in € 186.239.010,36 e le somme pagate sono risultate pari € 144.319.142,74 in c/competenza ed € 24.509.409,63 in c/residui, per un totale di pagato di € 168.828.552,37

Le spese appaiono così suddivise:

	Impegnato	Pagato c/competenza	Pagato c/residui	Totale pagato
Presidenza	18.114,40	13.343,68	7.284,00	20.627,68
Direzione Generale	2.185.976,19	1.870.204,25	834.196,79	2.704.401,04
Direzione Central2 e Attività Scientifiche	61.741.534,68	40.182.029,72	22.271.419,66	62.453.449,38
Direzione Centrale Affari Giuridici	122.293.385,09	102.253.565,09	1.396.509,18	103.650.074,27
Totale	186.239.010,36	144.319.142,74	24.509.409,63	168.828.552,37

Dati comprensivi delle partite di giro





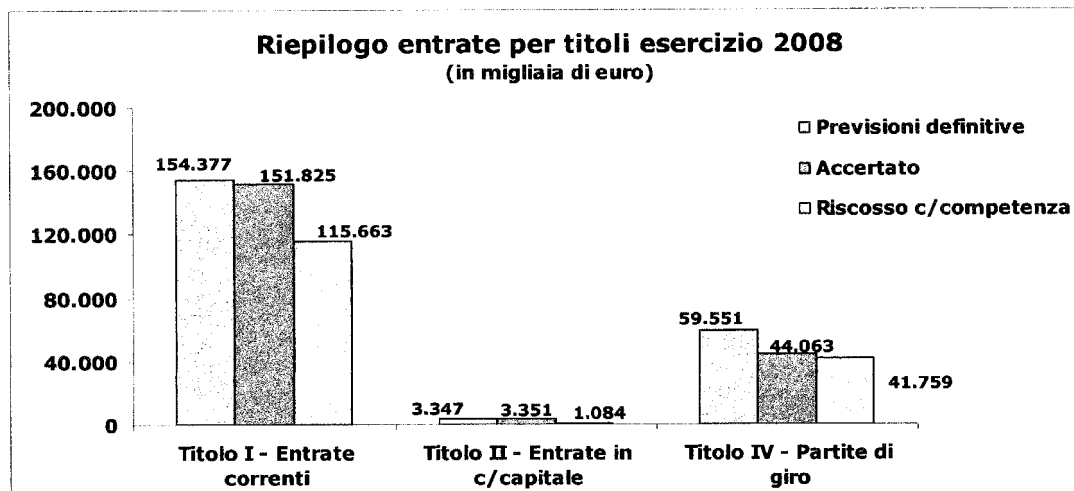
Ulteriori elementi di valutazione possono essere desunti dal rendiconto finanziario di competenza gestionale che considera il dettaglio dei singoli capitoli e dei centri di responsabilità di secondo livello.

Le Entrate sono suddivise nei seguenti titoli principali:

RIEPILOGO ENTRATE

	Previsioni definitive Entrate	Accertato	Riscosso c/competenza
Avanzo di amm.ne iniziale	90.138.539,51		
I - Entrate correnti	154.377.147,28	151.825.426,70	115.662.896,62
II - Entrate in conto capitale	3.346.771,91	3.351.089,38	1.084.293,80
III - Gestioni Speciali	0,00	0,00	0,00
IV-Partite di giro	59.550.871,03	44.062.941,49	41.759.389,98
Totale entrate di competenza	217.274.790,22	199.239.457,57	158.506.580,40
Totale generale delle entrate	307.413.329,73		





Il totale delle entrate accertate, pari a € 199.239.457,57 evidenzia le risorse finanziarie complessive che, oltre all'avanzo di amministrazione, si sono rese disponibili nel corso dell'esercizio finanziario 2008.

Si evidenzia in particolare che le entrate accertate, comprese le partite di giro, relative ai progetti di ricerca sono pari a € 32.118.942,37 mentre a € 167.120.515,20 ammontano le entrate accertate sulla gestione ordinaria.

Di seguito si elenca la natura delle principali entrate accertate sulla gestione ordinaria:

- contributo di Funzionamento erogato dal Mi.P.A.A.F. per € 94.360.002,00;
- altri contributi dal Mi.P.A.A.F. per € 4.384.838,00;
- contributi da parte di altri Enti pubblici e privati per € 31.141,59;
- entrate derivanti dalla vendita di beni e dalla prestazione di servizi per € 424.168,30;
- redditi e proventi patrimoniali per € 418.472,16;
- poste correttive e compensative di uscite correnti per € 25.426.188,78;
- entrate accertate al titolo II per € 772.087,77.

La differenza tra il totale accertato nella gestione ordinaria e gli importi sopra menzionati è da attribuirsi alle partite di giro.

Maggiori elementi di dettaglio per le entrate possono essere desunti dall'allegato Bilancio di verifica con classificazione delle entrate per CRAM di primo livello. **(Al. 3a)**


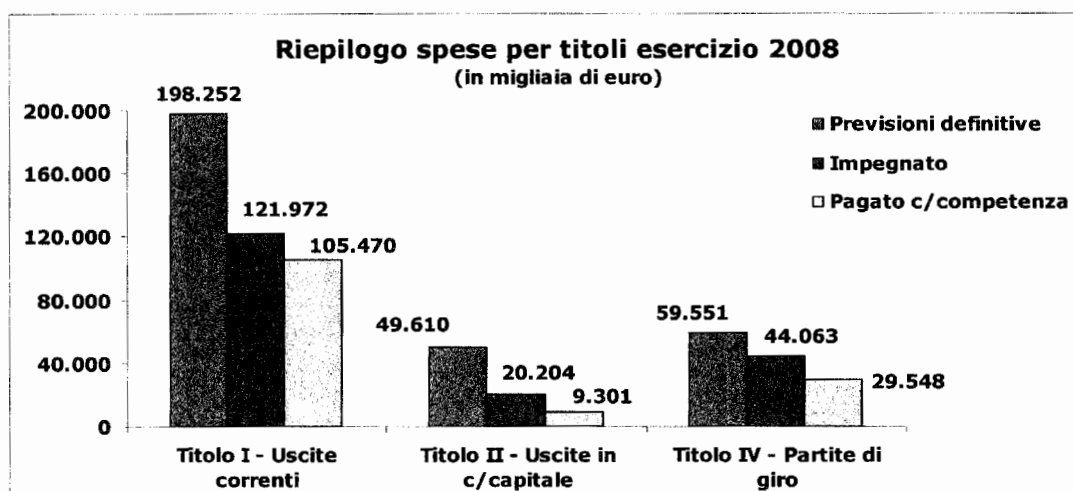


SPESE:

Le spese sostenute sono suddivise nei seguenti titoli principali:

RIEPILOGO SPESE

	Previsioni definitive Uscite	Impegnato	Pagato c/competenza
I - Uscite correnti	198.251.947,17	121.972.206,03	105.470.357,23
II - Uscite in c/capitale	49.610.511,53	20.203.862,84	9.301.309,03
III - Gestioni Speciali	0,00	0,00	0,00
IV-Partite di giro	59.550.871,03	44.062.941,49	29.547.476,48
Totale delle spese	307.413.329,73	186.239.010,36	144.319.142,74



Le spese sostenute nell'anno 2008 possono essere così riassunte, divise per ciascuno dei Quattro Centri di Responsabilità di I livello.


CRAM 1. Presidenza: ripartizione nelle principali categoria di spesa

	Previsione definitiva Uscita	Totale Spese Impegnate	Totale Spese Pagate	% impegnato sul totale escluse p. giro
<i>Uscite Correnti</i>				
Spese per gli organi dell'ente	8.000,00	7.843,40	3.927,12	43%
Spese per il personale in servizio	3.400,00	3.100,74	2.246,30	17%
Spese per acquisizione di beni e servizi	114.000,00	7.170,26	7.170,26	40%
Spese per la ricerca	0,00	0,00	0,00	0%
Trasferimenti passivi	0,00	0,00	0,00	0%
Oneri finanziari	0,00	0,00	0,00	0%
Oneri tributari	0,00	0,00	0,00	0%
Altre uscite correnti	0,00	0,00	0,00	0%
<i>Uscite in conto capitale</i>				
Acquisizione di beni ad uso durevole	0,00	0,00	0,00	0%
Acquisizione Di Immobilizzazioni Tecniche+Partecipazioni E Acquisto Di Valori Mobiliari	0,00	0,00	0,00	0%
Immobilizzazioni finanziarie	0,00	0,00	0,00	0%
<i>Somme non attribuite</i>				
Fondi ed accantonamenti	0,00	0,00	0,00	0%
<i>Partite di giro</i>				
Uscite aventi natura di partite di giro	0,00	0,00	0,00	
Totale	125.400,00	18.114,40	13.343,68	100%
Totale al netto delle Partite di Giro	125.400,00	18.114,40	13.343,68	



CRAM 2. Direzione Generale: ripartizione nelle principali categoria di spesa

	Previsione definitiva Uscita	Totale Spese Impegnate	Totale Spese Pagate	% impegnato sul totale escluse p. giro
<i>Uscite Correnti</i>				
Spese per gli organi dell'ente	59.500,00	46.156,68	46.156,68	2%
Spese per il personale in servizio	36.000,00	18.482,30	13.010,86	1%
Spese per acquisizione di beni e servizi	2.306.729,74	2.057.482,04	1.771.007,78	94%
Spese per la ricerca	0,00	0,00	0,00	0%
Trasferimenti passivi	0,00	0,00	0,00	0%
Oneri finanziari	0,00	0,00	0,00	0%
Oneri tributari	13.000,00	9.515,57	9.515,57	0%
Altre uscite correnti	0,00	0,00	0,00	0%
<i>Uscite in conto capitale</i>				
Acquisizione di beni ad uso durevole	644.047,29	15.280,92	0,00	1%
Acquisizione di Immobilizzazioni Tecniche+Partecipazioni e Acquisto di Valori Mobiliari	40.000,00	39.058,68	30.513,36	2%
Immobilizzazioni finanziarie	0,00	0,00	0,00	0%
<i>Somme non attribuite</i>				
Fondi ed accantonamenti	4.905.860,00	0,00	0,00	0%
<i>Partite di giro</i>				
Uscite aventi natura di partite di giro	0,00	0,00	0,00	0%
Totale	8.005.137,03	2.185.976,19	1.870.204,25	100%
Totale al netto delle Partite di Giro	8.005.137,03	2.185.976,19	1.870.204,25	



CRAM 3. Direzione Centrale Attività Scientifiche: ripartizione nelle principali categoria di spesa

	Previsione definitiva Uscita	Totale Spese Impegnate	Totale Spese Pagate	% impegnato sul totale escluse p. giro
<i>Uscite Correnti</i>				
Spese per gli organi dell'ente	0,00	0,00	0,00	0%
Spese per il personale in servizio	32.451.400,25	15.748.052,93	14.050.789,83	30%
Spese per acquisizione di beni e servizi	31.181.494,65	17.537.884,37	13.272.655,29	33%
Spese per la ricerca	9.945.907,48	2.768.903,10	2.381.630,43	5%
Trasferimenti passivi	9.275.242,60	2.147.308,00	712.032,90	4%
Oneri finanziari	15.993,00	6.945,88	6.594,62	0%
Oneri tributari	3.527.977,05	1.796.100,97	1.577.351,23	3%
Altre uscite correnti	1.066.121,87	63.536,35	45.897,97	0%
<i>Uscite in conto capitale</i>				
Acquisizione di beni ad uso durevole	8.050.773,21	3.354.981,99	823.614,15	6%
Acquisizione di Immobilizzazioni Tecniche+Partecipazioni e Acquisto di Valori Mobiliari	8.262.057,80	4.815.583,02	1.572.887,65	9%
Immobilizzazioni finanziarie	4.565.702,91	4.216.320,20	295.136,34	8%
<i>Somme non attribuite</i>				
Fondi ed accantonamenti	819.842,76	326.754,46	194.163,31	1%
<i>Partite di giro</i>				
Uscite aventi natura di partite di giro	11.245.871,03	8.959.163,41	5.249.276,00	
Totale	120.408.384,61	61.741.534,68	40.182.029,72	100%
Totale al netto delle Partite di Giro	109.162.513,58	52.782.371,27	34.932.753,72	

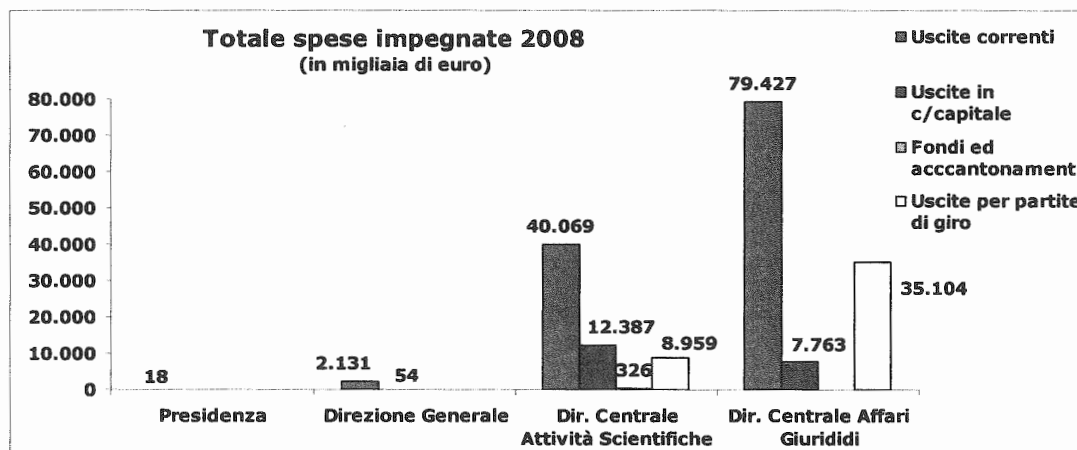
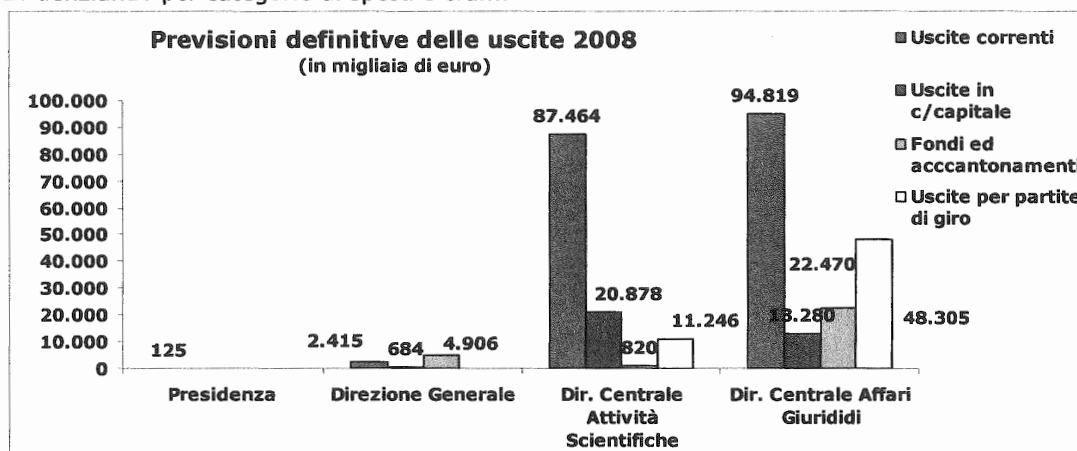


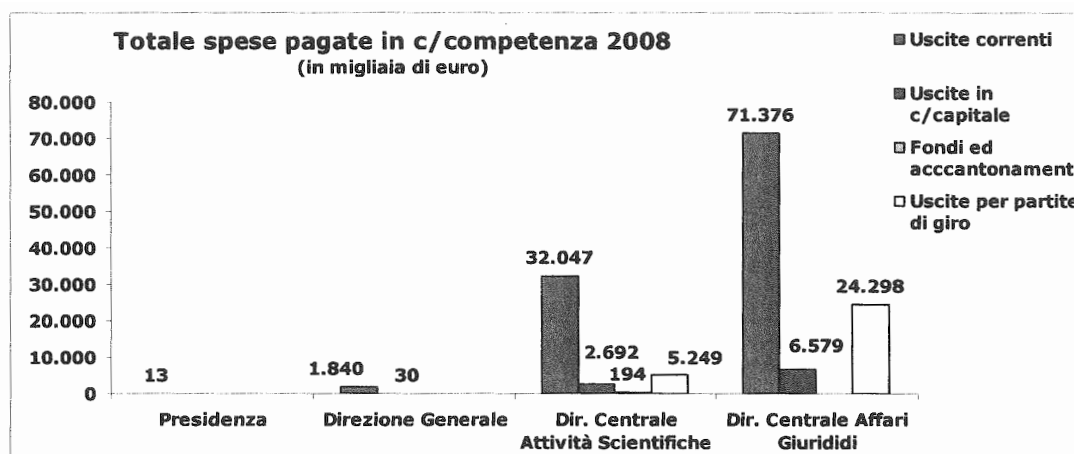
CRAM 4. Direzione Centrale Affari Giuridici: ripartizione nelle principali categorie di spesa

	Previsione definitiva Uscita	Totale Spese Impegnate	Totale Spese Pagate	% impegnato sul totale escluse p. giro
<u>Uscite Correnti</u>				
Spese per gli organi dell'ente	852.297,00	852.297,00	727.655,05	1%
Spese per il personale in servizio	87.969.032,08	72.700.387,25	65.050.174,12	83%
Spese per acquisizione di beni e servizi	22.788,81	20.908,50	19.310,92	0%
Spese per la ricerca	0,00	0,00	0,00	0%
Trasferimenti passivi	0,00	0,00	0,00	0%
Oneri finanziari	1.000,00	321,01	174,86	0%
Oneri tributari	5.667.780,70	5.664.588,22	5.416.561,88	6%
Altre uscite correnti	306.000,00	188.467,00	162.330,25	0%
<u>Uscite in conto capitale</u>				
Acquisizione di beni ad uso durevole	0,00	0,00	0,00	0%
Acquisizione di Immobilizzazioni Tecniche+Partecipazioni e Acquisto di Valori Mobiliari	0,00	0,00	0,00	0%
Immobilizzazioni finanziarie	13.280.000,00	7.762.638,03	6.579.157,53	9%
<u>Somme non attribuite</u>				
Fondi ed accantonamenti	22.470.509,50	0,00	0,00	0%
<u>Partite di giro</u>				
Uscite aventi natura di partite di giro	48.305.000,00	35.103.778,08	24.298.200,48	
Totale	178.874.408,09	122.293.385,09	102.253.565,09	100%
Totale al netto delle Partite di Giro	130.569.408,09	87.189.607,01	77.955.364,61	




Evidenziando per categorie di spesa e cram:





Maggiori elementi di dettaglio per le spese possono essere desunti dall'allegato Bilancio di verifica con classificazione delle spese per struttura (**All. 3b**).

Le spese sono state sostenute nei limiti di quanto previsto dalle varie norme per il contenimento della spesa pubblica.



LIMITI DI SPESA SULL'ORDINARIO

CAPITOLI DI SPESA	LIMITE DI SPESA	IMPEGNATO 2008
Legge 23/12/2005 n. 266 art. 1 comma 11 e 12 Il limite imposto è rappresentato dal 50% delle spese sostenute nel 2004		
cap. 1.1.3.031 Noleggio autovetture		€ 105.253,27
tot. →	€ 280.764,02	
cap. 1.1.3.032 Es. manut. rip. autovetture		€ 105.937,67
		€ 211.190,94
Legge 24/12/2007 n. 244 art. 2 comma 589-590 e 593 Il limite impone che tali spese devono essere inferiori a quelle sostenute nel 2007		
cap. 1.1.3.005. Spese postali, teleg. telef, spedizioni	€ 627.179,64	€ 554.715,38
Legge 23/12/2005 n. 266 art. 1 comma 10 e 12 Il limite imposto è rappresentato dal 40% delle spese sostenute nel 2004		
cap. 1.1.3.019 Spese org. e part.conveg. seminari, etc.	€ 14.246,66	€ 8.844,87
cap. 1.1.3.027 Spese di rappresentanza	€ 3.739,74	€ 0,00
cap. 1.1.3.028 Spese pubblicitarie	€ 3.824,00	€ 0,00
Legge 24/12/2007 n. 244 art. 2 comma 618-623 Il limite impone che tali spese devono essere inferiori all'1,5% del valore degli immobili		
cap. 1.1.3.009 Manut. rip.adatt. locali, impianti	tot. →	€ 497.902,49
	€ 1.730.214,68	
cap. 2.1.1.005 Ricost. ripristino, manut. straord. Imm.		€ 1.116.585,89
		€ 1.614.488,38
Legge 24/12/2007 n. 244 art. 3 comma 80 Il limite imposto è rappresentato dal 35% delle spese sostenute nel 2005		
cap. 1.1.2.010. Co.Co.Co.	tot. →	€ 59.400,00
	605.331,70	
cap. 1.1.2.003. Personale impiegatizio		€ 403.000,00
		€ 462.400,00



In fase di redazione del bilancio di previsione l'Ente ha provveduto ad istituire i fondi previsti dal Regolamento di amministrazione e contabilità per un ammontare complessivo di € 25.502.245,86 così ripartiti: al CRAM 4. sono stati iscritti al fondo rinnovi contrattuali (art. 16 del RAC) € 22.270.663,64, mentre al CRAM 2. sono stati stanziati € 200.000,00 al fondo rischi ed oneri (art. 17 del RAC), € 1.000.000,00 al fondo di riserva uscite impreviste (art. 15 del RAC), al fondo per adeguamenti Dlgs. 626/94 € 500.000,00 ed in ultimo al fondo speciale per avanzo non distribuito € 1.531.582,22.

Le risultanze finali determinate della gestione 2008 evidenziano variazioni in aumento per € 1.471.562,00 da imputare al fondo di riserva per uscite impreviste (cap. 1.2.6.007.). Variazioni in diminuzione, volte al trasferimento delle risorse finanziarie ai pertinenti capitoli di uscita, sono state invece operate sul fondo speciale per avanzo non distribuito (cap. 1.2.6.011.) per € 1.531.134,52, al fondo per adeguamenti Dlgs 626/94 (cap. 1.2.6.010.) per € 440.892,52 ed infine € 13.056.259,55 prelevati dal fondo per rinnovi contrattuali, cap. 1.2.6.008. Il decremento del suddetto fondo ha consentito all'Ente di garantire la copertura finanziaria necessaria alla copertura delle spese da sostenere a seguito degli accordi con le OO.SS. relativi all'adozione delle tabelle di equiparazione ed alle progressioni di livello. Pertanto le previsioni definitive relative ai suddetti fondi ammontano a € 12.119.047,12.

Nel corso dell'esercizio è stato inoltre istituito, con delibera del C.d.A. del 7-8 maggio 2008, il Fondo spese generali di funzionamento che a fine esercizio presenta uno stanziamento finale di € 173.525,85.

I flussi finanziari relativi al 2008 possono essere così riassunti:

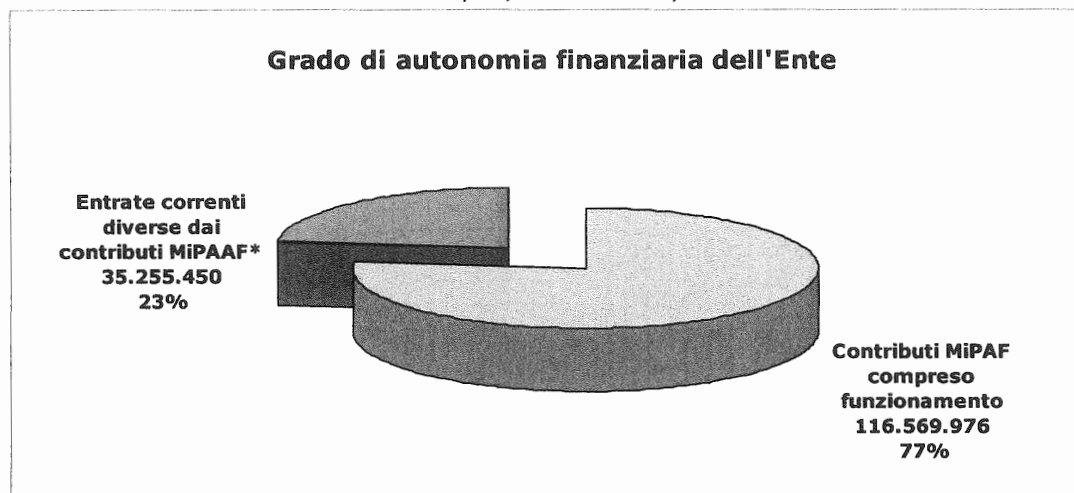
Fondo iniziale di Cassa	€	22.537.531,78
Riscossioni	€ +	180.865.064,49
Pagamenti	€ -	168.828.552,37
Fondo finale di Cassa	€	<u>34.574.043,90</u>



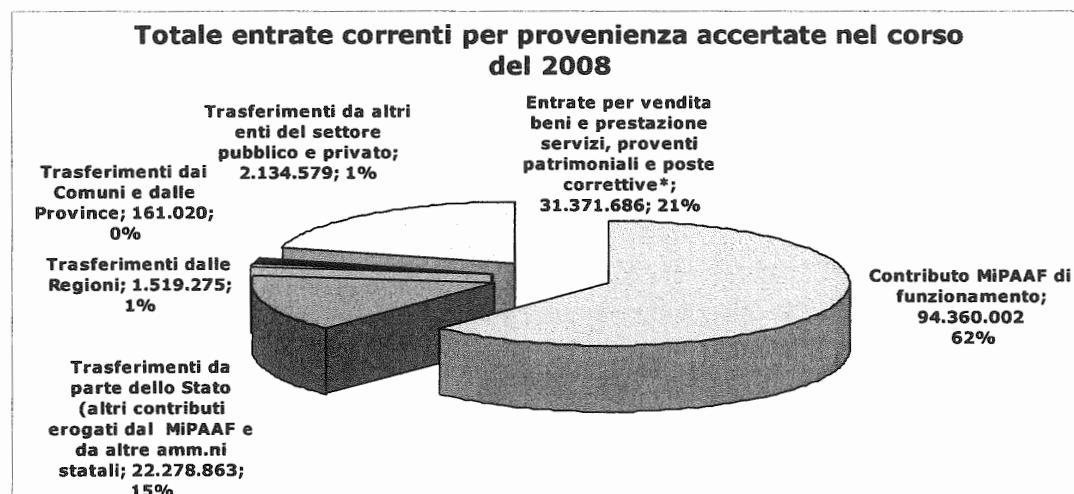
INDICI DI BILANCIO

Grado di autonomia finanziaria dell'Ente:

Entrate proprie (entrate diverse dai contributi MiPAF) / Totale entrate correnti
 = 35.255.450,59 / 151.825.426,70 = 23%



* Comprendono: trasferimenti da altre amm.ni statali, contributi da parte delle regioni, province e comuni, trasferimenti da parte di altri enti del settore pubblico e privato nonché le entrate derivanti dalla prestazione di servizi, redditi e proventi patrimoniali, poste correttive e compensative di uscite correnti



* Il dato indicato alla voce altre entrate è comprensivo dell'importo di € 25.000.000,00 ricevuto dall'Ente nell'ambito della convenzione stipulata con l'INPDAP per il trasferimento dell'indennità di buonuscita e TFR maturata dal personale interessato alla data del 30/9/2004.

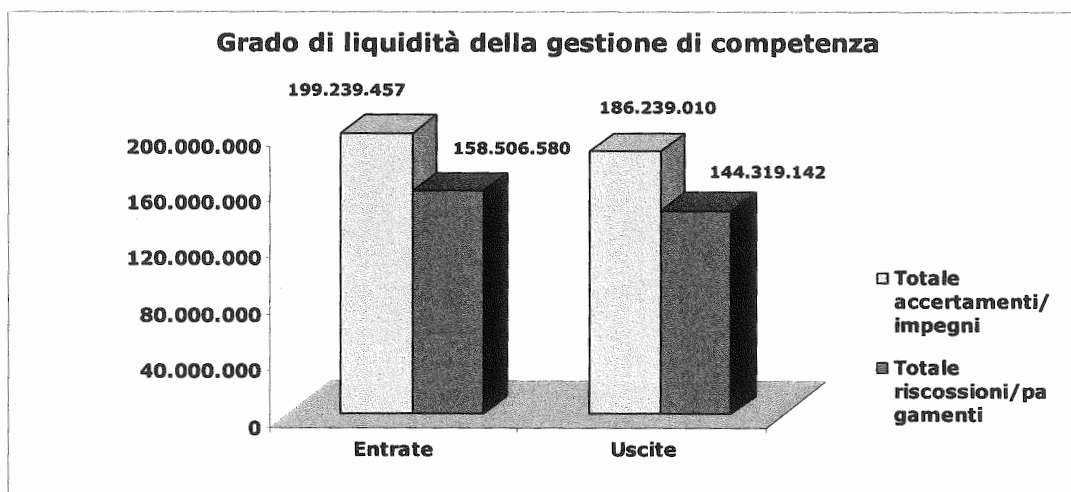


Grado di esecuzione del bilancio:

- a) Entrate accertate / Stanziamenti in entrata definitivi di competenza
= 155.176.516,08 / 157.723.919,19 = 98%
- b) Spese impegnate / Stanziamenti in uscita definitivi di competenza
= 142.176.068,87 / 247.862.458,70 = 57%
- c) Minori entrate / Stanziamenti in entrata definitivi di competenza
= 2.547.403,11 / 157.723.919,19 = 2%
- d) Economie di spesa / Stanziamenti in uscita definitivi di competenza
= 105.686.389,83 / 247.862.458,70 = 43% (*)
(*) La percentuale si riferisce ad economie di bilancio che derivano dalle gestione dei progetti finalizzati pluriennali.

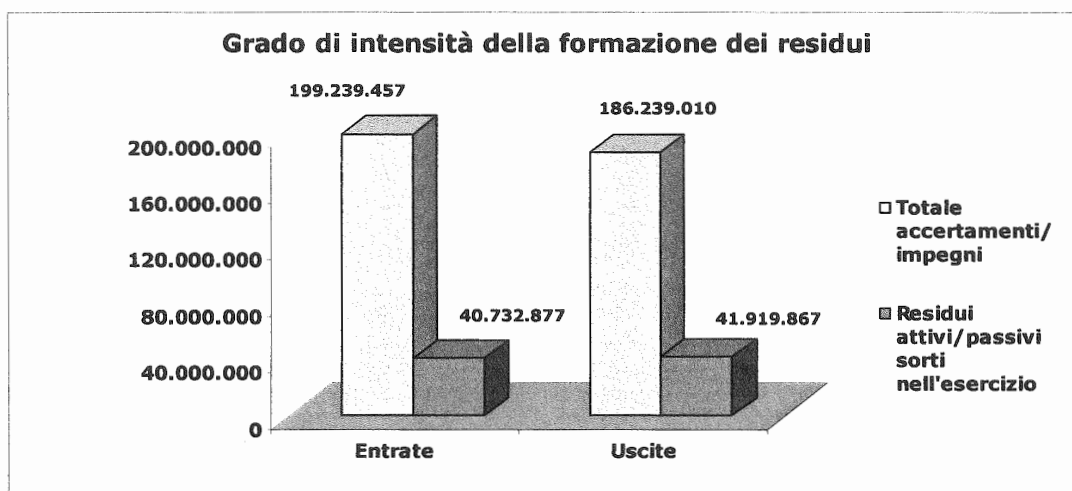
Grado di liquidità della gestione di competenza:

- a) Riscossioni in competenza / Totale accertamenti
= 158.506.580,40 / 199.239.457,57 = 80%
- b) Pagamenti in competenza / Totale impegni
= 144.319.142,74 / 186.239.010,36 = 77%

**Grado d'intensità della formazione dei residui:**

- a) Residui attivi sorti nell'esercizio / Totale accertamenti
= 40.732.877,17 / 199.239.457,17 = 20%
- b) Residui passivi sorti nell'esercizio / Totale impegni
= 41.919.867,62 / 186.239.010,36 = 22%

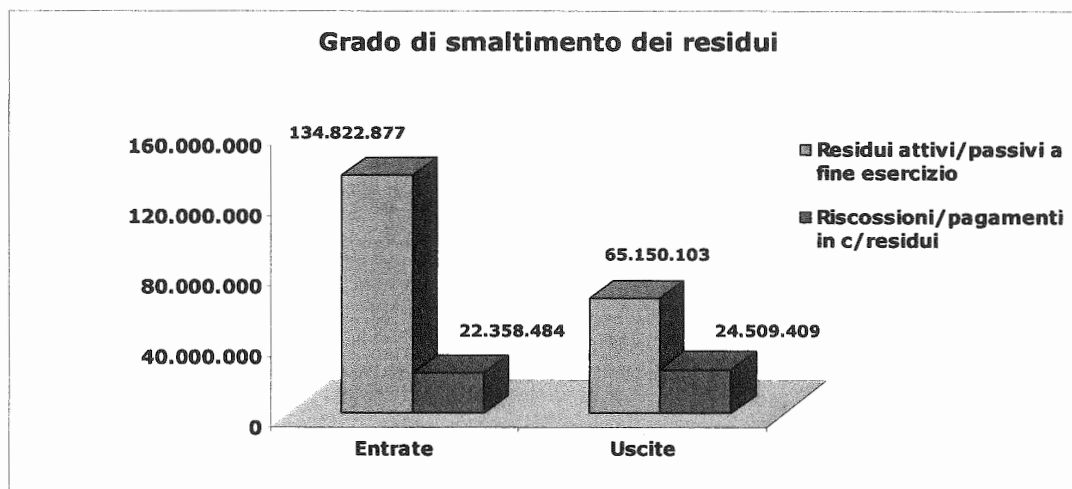




Grado di smaltimento dei residui:

a) Totale riscossioni in c/residui / Totale residui attivi esistenti
 = 22.358.484,09 / 134.822.877,75 = 17%


b) Totale pagamenti in c/residui / Totale residui passivi esistenti
 = 24.509.409,63 / 65.150.103,98 = 38%




Indicatore della situazione di cassa:

(Saldo iniziale di cassa + totale riscossioni) / totale pagamenti

= (22.537.531,78 + 180.865.064,49 / 168.828.552,37 = 120,48%



**RESIDUI**

Ai sensi dell'articolo 37 del Regolamento di Contabilità la delibera di riaccertamento dei residui costituisce parte integrante del rendiconto finanziario.

RESIDUI ATTIVI

CRAM	Ammontare iniziale al 1/1/2008	Variazioni 2008	Somme riscosse nel 2008	Somme da riscuotere al 31/12/2008
1. Presidenza	0,00	0,00	0,00	0,00
2. Direzione Generale	0,00	0,00	0,00	0,00
3. Direzione Centrale Attività Scientifiche	120.498.397,23	-4.081.636,10	22.343.043,83	94.073.717,30
4. Direzione Centrale Affari Giuridici	31.723,54	0,00	15.440,26	16.283,28
Totale	120.530.120,77	-4.081.636,10	22.358.484,09	94.090.000,58

RESIDUI PASSIVI

CRAM	Ammontare iniziale al 1/1/2008	Variazioni 2008	Somme pagate nel 2008	Somme da pagare al 31/12/2008
1. Presidenza	28.183,37	-10.088,37	7.284,00	10.811,00
2. Direzione Generale	1.363.471,86	-342.063,47	834.196,79	187.211,60
3. Direzione Centrale Attività Scientifiche	48.087.902,58	-4.109.829,30	22.271.419,66	21.706.653,62
4. Direzione Centrale Affari Giuridici	3.449.555,23	-727.485,91	1.396.509,18	1.325.560,14
Totale	52.929.113,04	-5.189.467,05	24.509.409,63	23.230.236,36

I complessivi residui attivi, ivi compresi quelli provenienti dalla gestione di competenza (euro 40.732.877,17), ammontano ad euro 134.822.877,75 (+11,85% rispetto al 2007). Relativamente alle entrate correnti la gestione di competenza presenta al 31/12 somme rimaste da riscuotere per € 36.162.530,08 di cui € 21.212.415,13 riferiti a contributi per progetti finalizzati pluriennali, mentre alla voce "altre entrate" risultano a fine esercizio somme rimaste da riscuotere per € 14.950.114,95 di cui il dato di maggior rilievo risulta essere il residuo attivo intestato all'INPDAP (€12.000.000,00) a seguito della convenzione stipulata con l'Ente.

Le strutture di ricerca e l'Amministrazione Centrale hanno provveduto alla compilazione della situazione dei residui attivi e passivi riesaminando le ragioni del loro mantenimento in bilancio totalmente o parzialmente, motivandole opportunamente.

Si allega la relazione del Riaccertamento dei Residui Attivi e Passivi ed il prospetto riepilogativo (All. 4a - 4b).

AVANZO D'AMMINISTRAZIONE

Il saldo di cassa iniziale dell'Ente all'1/01/2008 è pari a € 22.537.531,78 e a seguito delle riscossioni e dei pagamenti realizzati, in c/competenza e in c/residui nel corso dell'esercizio 2008, si ottiene un saldo finale di € 34.574.043,90 (All. 5).

Saldo iniziale di cassa all'1/1/2008	€ 22.537.531,78
+ Riscossioni	€ 180.865.064,49
- Pagamenti	€ 168.828.552,37
Saldo finale al 31/12/2008	€ 34.574.043,90

I dati contabili di cassa dell'Ente concordano esattamente con il quadro di raccordo trasmesso dalla BNL (**All. 6**), Istituto Cassiere. Il saldo differisce da quanto registrato nel conto di Tesoreria Unica n. 79347 presso la Banca d'Italia, mod. 56 T (**All. 7**) che presenta un saldo pari a € 34.733.657,91.

La differenza tra i due saldi pari a € 159.614,01 è così costituita:

Riscossioni effettuate dal Tesoriere e non contabilizzate in B.I.	€	21.604,09
Pagamenti effettuati dal Tesoriere e non contabilizzati in B.I.	€	0,00
Versamenti presso B.I. e non contabilizzati dal Tesoriere	€	185.117,64
Rettifiche contabili	€	3.899,54
Totale	€	159.614,01

Aggiungendo al saldo positivo di cassa i residui attivi per un ammontare di € 134.822.877,75 e sottraendo i residui passivi pari a € 65.150.103,98 otteniamo l'Avanzo di amministrazione del CRA a fine esercizio 2008 pari a € 104.246.817,67 (**All. 5**).

Fondo cassa al 31/12/2008	€	34.574.043,90
+ Residui attivi	€	134.822.877,75
- Residui passivi	€	65.150.103,98
Avanzo d'amministrazione al 31/12/08		104.246.817,67


COMPOSIZIONE AVANZO D'AMMINISTRAZIONE

L'Avanzo riportato nella prima posta delle entrate del bilancio preventivo 2009, approvato dal Mi.P.A.A.F. con nota prot. 3737 del 7/03/2008, è pari a € 99.280.000,00 mentre l'avanzo di amministrazione definitivo al 31 dicembre 2008 è pari a € 104.246.817,67.

L'Avanzo del CRA è costituito, nella misura del 56% (€ 58.745.782,37), dalla quota con vincolo di destinazione finalizzata all'attività di ricerca a carattere pluriennale (€ 48.330.290,06) e alla gestione delle aziende agrarie (€ 831.817,66), nonché da somme derivanti dalla gestione ordinaria ma vincolate a spese in c/capitale o destinate a borse di studio e assegni di ricerca (€ 9.583.674,65).


L'altro 40% dell'avanzo, per un totale di € 41.700.140,66, è vincolato ai fondi di cui € 22.913.802,38 al fondo TFR, € 11.557.926,00 al fondo rinnovi contrattuali, € 3.854.886,43 al fondo svalutazione crediti, € 1.200.000,00 al fondo adeguamenti Dlgs 626/94, € 173.525,85 al fondo vincolato spese generali di funzionamento, € 2.000.000,00 al fondo rischi ed oneri (art. 17 del RAC). Solo il 4%, pari a € 3.800.894,64 risulta disponibile e sarà riassegnato in sede di assestamento di bilancio.





Si evidenzia la ripartizione dell'avanzo nella seguente tabella:

TABELLA AVANZO DI AMMINISTRAZIONE PRESUNTO E DEFINITIVO			
	Avanzo presunto 2008	Avanzo definitivo 2008	Differenza
Parte vincolata ai fondi			
al F.do Trattamento di fine rapporto personale SPT	19.065.960,00	22.913.802,38	3.847.842,38
al Fondo rinnovi contrattuali in corso	11.557.926,00	11.557.926,00	0,00
al Fondo svalutazione crediti	3.320.206,00	3.854.886,43	534.680,43
al Fondo adeguamenti 626/94	1.200.000,00	1.200.000,00	0,00
al Fondo vincolato spese generali di funzionamento	150.000,00	173.525,85	23.525,85
al Fondo rischi ed oneri art.17 del RAC	2.000.000,00	2.000.000,00	0,00
	37.294.092,00	41.700.140,66	4.406.048,66
Parte con vincolo di destinazione			
Progetti finalizzati pluriennali in corso	47.910.488,00	48.330.290,06	419.802,06
Avanzo gestione aziende agrarie	437.449,00	831.817,66	394.368,66
Ordinario vincolato in spese conto capitale	4.765.562,00	4.523.085,90	-242.476,10
Ordinario distribuito (accant.formazione personale, borse di studio,assegni ricerca)	5.448.893,00	5.060.588,75	-388.304,25
	58.562.392,00	58.745.782,37	183.390,37
Parte disponibile			
Fondo speciale avanzo ordinario non distribuito	3.423.516,00	3.800.894,64	377.378,64
TOTALE	99.280.000,00	104.246.817,67	4.966.817,67



Criteri di valutazione

Lo Stato Patrimoniale e il Conto Economico

Lo Stato Patrimoniale e il Conto Economico sono stati redatti in conformità agli articoli 46, 47, e 48 del regolamento dell'Ente e per quanto applicabili, secondo le disposizioni contenute negli articoli 2424, 2425, 2426 del Codice Civile, come prescritto dal predetto regolamento.

I documenti sono stati predisposti applicando i medesimi criteri di valutazione adottati nell'esercizio precedente e, redatti in unità di euro, senza cifre decimali (art. 2423 c.c.), come raccomandato dal M.E.F. con nota prot. 47193 del 28/04/2008, inerente al bilancio preventivo 2008 dell'Ente.

Le voci costituenti lo Stato Patrimoniale e il Conto Economico sono presentate in forma comparativa rispetto alle corrispondenti voci dell'esercizio precedente, in quanto fra di loro coerenti ed omogenee salvo, eventualmente, quanto diversamente indicato nel presente documento.

Lo **Stato Patrimoniale** è strutturato secondo lo schema a sezioni contrapposte in modo da esporre la situazione patrimoniale e finanziaria dell'Ente.

Le **immobilizzazioni immateriali** sono iscritte al costo di acquisto comprensivo degli eventuali oneri accessori di diretta imputazione e costituite da:

- Costi di impianto e ampliamento;
- Diritti di brevetto industriali e diritti di utilizzazione delle opere di ingegno;
- Concessioni, licenze, software marchi e diritti simili;
- Manutenzione straordinaria e migliorie su Beni di Terzi.

Gli importi sono esposti al netto delle quote di ammortamento.

Gli ammortamenti sono stati calcolati in misura costante in relazione alla prevista residua possibilità di utilizzazione.

Il loro valore è determinato su indicazione del centro di responsabilità che ne ha promosso la registrazione e che, a tal fine, tiene conto delle spese sostenute per svolgere l'attività che li ha prodotti.

Le **immobilizzazioni materiali** sono iscritte al costo di acquisto, compresi gli oneri accessori di diretta imputazione e sono soggette ad ammortamento.

In bilancio il valore dei cespiti risulta rettificato dell'importo dell'ammortamento effettuato, senza cioè, l'iscrizione di alcun fondo rettificativo nel passivo.

Le aliquote di ammortamento applicate alle singole categorie di immobilizzazioni materiali sono le seguenti:

- Terreni	0%
- Edifici	3%
- Spese per progettazioni e costruz. immobili	3%
- Ricostruz. Ripristino manut. Straordinaria	3%
- Miglioramenti Fondiari	3%
- Macchine, attrezzature scient. e tecniche	33,33%
- Macchine e attrezz. Agricole	10%
- Mobili ed arredi	20%
- Macchine d'ufficio ed attrezz. informatiche	33,33%
- Bestiame	20%
- Automezzi e motomezzi	20%
- Libri e pubblicazioni per la Biblioteca	0%

Le **immobilizzazioni finanziarie** sono distinte in partecipazioni e crediti a lungo termine.

Le partecipazioni sono iscritte sulla base del criterio del costo di acquisto.

I **crediti** sono iscritti al valore nominale, ricondotto al presumibile valore di realizzo attraverso apposito fondo svalutazione crediti portato a diretta diminuzione degli stessi; i **debiti** sono esposti al loro valore nominale.

Sono stati analizzati i Residui Passivi, sono stati iscritti i relativi debiti nello Stato Patrimoniale e i relativi costi nel Conto Economico, considerando solo gli impegni liquidati in quanto la liquidazione corrisponde alla fase di consegna dei beni e/o ultimazione della prestazione. Per i crediti sono stati analizzati i Residui Attivi e sono stati iscritti nello Stato Patrimoniale e i relativi ricavi nel conto Economico, quelli per i quali è stata ultimata la prestazione, o in proporzione ai relativi costi di competenza.

Le **disponibilità liquide** sono esposte al valore nominale.

La voce **fondi per rischi e oneri** accoglie gli stanziamenti ritenuti congrui per fronteggiare oneri e rischi di natura determinata, riferiti a passività certe o probabili, per le quali non è noto l'importo o la data di sopravvenienza.

I **costi e i ricavi** sono esposti in bilancio secondo il principio della competenza economico-temporale e della prudenza, con rilevazione delle scritture di assestamento.

Il **Fondo trattamento di fine rapporto** rappresenta il debito che l'Ente ha nei confronti dei propri dipendenti per la parte di retribuzione la cui corresponsione è differita alla cessazione del rapporto di lavoro: i relativi dati sono forniti dalle posizioni dei singoli dipendenti annotate nella contabilità del personale.

La quota più rilevante dei **debiti** è rappresentata dai debiti di funzionamento, il cui importo corrisponde a quello risultante dai documenti passivi registrati e non ancora pagati nell'esercizio.

I **ratei** esprimono quote di ricavi o di costi di competenza dell'esercizio in chiusura ma esigibili in esercizi successivi; i **risconti**, invece, misurano quote di costi e di ricavi sostenuti entro la chiusura dell'esercizio ma di competenza di esercizi successivi.

ANALISI DELLE VOCI DELLO STATO PATRIMONIALE

Attivo

Immobilizzazioni immateriali

Ammontano al 31/12/2008 ed al 31/12/2007, rispettivamente a € 1.516.959,29 e € 1.178.821,88; nel seguente prospetto è evidenziata la movimentazione della voce nel corso dell'esercizio:

	Costi di impianto ed ampliamento
saldo al 31/12/2007	111.033,05
+ acquisti	
- alienazioni	
+ sopravvenienze	
- insussistenze e scarichi	
saldo al 31/12/2008	111.033,05



	F.do ammortamento Costi di impianto ed ampliamento
saldo al 31/12/2007	98.815,74
+ quota ammortamento	1.635,28
- decrementi per alienazioni, scarichi	
+ sopravvenienze	
- insussistenze	
saldo al 31/12/2008	100.451,02

	Diritti di brevetto industriali e diritti di utilizz. opere ingegno
saldo al 31/12/2007	18.250,00
+ acquisti	4.010,00
- alienazioni	
+ sopravvenienze	
- insussistenze e scarichi	
saldo al 31/12/2008	22.260,00

	F.do ammortamento Diritti di Brevetto industriali e diritti di utilizz. opere ingegno
saldo al 31/12/2007	2.766,00
+ quota ammortamento	4.779,80
- decrementi per alienazioni, scarichi	
+ sopravvenienze	
- insussistenze	
saldo al 31/12/2008	7.545,80

	Concessioni, licenze, software marchi e diritti simili
saldo al 31/12/2007	1.003.848,39
+ acquisti	66.780,19
- alienazioni	-14.306,94
+ sopravvenienze	
- insussistenze e scarichi	
saldo al 31/12/2008	1.056.321,64

	F.do ammortamento Concessioni, licenze, software marchi e diritti simili
saldo al 31/12/2007	284.664,14
+ quota ammortamento	67.617,19
- decrementi per alienazioni, scarichi	-14.306,94
+ sopravvenienze	
- insussistenze	
saldo al 31/12/2008	337.974,39



	Manutenzioni straordinarie e migliorie su beni di terzi
saldo al 31/12/2007	848.611,91
+ acquisti	404.499,88
- alienazioni	
+ sopravvenienze	
- insussistenze e scarichi	
saldo al 31/12/2008	1.253.111,79

	F.do ammortamento Manutenzioni straordinarie e migliorie
saldo al 31/12/2007	416.775,59
+ quota ammortamento	63.020,39
- decrementi per alienazioni, scarichi	
+ sopravvenienze	
- insussistenze	
saldo al 31/12/2008	479.795,98

Immobilizzazioni materiali

Ammontano al 31/12/2008 ed al 31/12/2007, rispettivamente a € 97.570.928,33 e € 98.290.019,76; nel seguente prospetto è evidenziata la movimentazione della voce nel corso dell'esercizio:

	Terreni
saldo al 31/12/2007	11.833.083,92
+ acquisti	40.000,00
- alienazioni	-287.850,00
+ sopravvenienze	
- insussistenze e scarichi	
saldo al 31/12/2008	11.585.233,92

	F.do ammortamento Terreni
saldo al 31/12/2007	1.133.629,43
+ quota ammortamento	89.452,10
- decrementi per alienazioni, scarichi	-287.850,00
+ sopravvenienze	
- insussistenze	
saldo al 31/12/2008	935.231,53

	Edifici
saldo al 31/12/2007	71.362.337,03
+ acquisti	
- alienazioni	
+ sopravvenienze	
- insussistenze e scarichi	
saldo al 31/12/2008	71.362.337,03



	F.do ammortamento Edifici
saldo al 31/12/2007	26.485.013,44
+ quota ammortamento	1.508.503,45
saldo al 31/12/2008	27.993.516,89


	Spese per progettazione e costruzione immobili
saldo al 31/12/2007	2.722.149,61
+ acquisti	
- alienazioni	
+ sopravvenienze	
- insussistenze e scarichi	
saldo al 31/12/2008	2.722.149,61

	F.do ammortamento Spese per progettazione e costruzione immobili
saldo al 31/12/2007	1.483.159,73
+ quota ammortamento	82.656,46
Saldo al 31/12/2008	1.565.816,19

	Ricostruzione, ripristino, manutenzione straordinaria immobili e relative progettazioni
saldo al 31/12/2007	15.594.318,77
+ acquisti	1.276.198,38
- alienazioni	
+ sopravvenienze	
- insussistenze e scarichi	
saldo al 31/12/2008	16.870.517,15

	F.do ammortamento ricostruzione, ripristino, manutenzione straordinaria immobili e relative progettazioni
saldo al 31/12/2007	3.362.869,97
+ quota ammortamento	240.296,13
saldo al 31/12/2008	3.603.166,10

	Spese per miglioramenti fondiari
saldo al 31/12/2007	1.930.654,49
+ acquisti	62.282,42
- alienazioni	
+ sopravvenienze	
- insussistenze e scarichi	
saldo al 31/12/2008	1.992.936,91



	F.do ammortamento Spese per miglioramenti fondiari
saldo al 31/12/2007	492.375,79
+ quota ammortamento	65.650,19
saldo al 31/12/2008	558.025,98

	Macchine d'Ufficio e attrezzature informatiche*
saldo al 31/12/2007	5.156.592,94
+ acquisti	168.547,05
- alienazioni	-189.220,17
+ sopravvenienze	
saldo al 31/12/2008	5.135.919,82

	F.do ammortamento macchine d'ufficio attrezz. informatiche
saldo al 31/12/2007	4.907.670,07
+ quota ammortamento	383.293,86
+ alienazioni	-189.220,17
saldo al 31/12/2008	5.101.743,76

	Macchine, attrezzature scientifiche, attrezzature tecniche*
saldo al 31/12/2007	74.848.356,96
+ acquisti	3.787.396,05
- alienazioni	-6.324.000,46
saldo al 31/12/2008	72.311.752,55

	F.do ammortamento macchine ed attrezzature scientifiche e tecniche
saldo al 31/12/2007	66.089.380,44
+ quota ammortamento	3.880.388,50
- decrementi per alienazioni, scarichi	-6.324.000,46
saldo al 31/12/2008	63.645.768,48

	Macchine ed attrezzature agricole *
saldo al 31/12/2007	11.764.582,12
+ acquisti	285.476,16
- alienazioni	-107.981,96
- insussistenze e scarichi	
saldo al 31/12/2008	11.942.076,32



	F.do ammortamento macchine ed attrezzature agricole
saldo al 31/12/2007	10.113.132,46
+ quota ammortamento	332.450,17
- alienazioni	-107.981,96
saldo al 31/12/2008	10.337.600,67

	Mobili e Arredi *
saldo al 31/12/2007	8.982.208,55
+ acquisti	250.424,79
- alienazioni	-1.836.916,06
saldo al 31/12/2008	7.395.717,28

	F.do ammortamento Mobili e arredi
saldo al 31/12/2007	6.864.668,48
+ quota ammortamento	389.406,64
- alienazioni	-1.836.916,06
saldo al 31/12/2008	5.417.159,06

* Si fa presente che nello Stato Patrimoniale dell'Ente i conti principali, che hanno rilevanza contabile sono: "Macchine d'ufficio e attrezzature informatiche" (A.02.02.05.02), "Macchine, attrezzature scientifiche, attrezzature tecniche" (A.02.02.04.01), "Macchine ed attrezzature agricole" (A.02.02.04.02), "Mobili e arredi" (A. 02.02.02.01). La ripartizione in sottoconti riguarda esclusivamente "modalità operative" del programma che ha una struttura ad albero ed ha solo la funzione di facilitare l'operatività dell'operatore. Il valore quindi delle manutenzioni straordinarie, viene patrimonializzato, ossia portato in aumento del costo dei beni (quindi del conto principale) e ammortizzato alla stessa aliquota.

	Bestiame
saldo al 31/12/2007	2.248.439,37
+ acquisti	43.013,16
- alienazioni	-136.569,38
saldo al 31/12/2008	2.154.883,15

	F.do ammortamento Bestiame
saldo al 31/12/2007	40.076,00
+ quota ammortamento	25.719,44
- alienazioni	-40.076,00
saldo al 31/12/2008	25.719,44

	Libri e pubblicazioni per la biblioteca
saldo al 31/12/2007	11.697.474,38
+ acquisti	422.846,51
+ sopravvenienze	
saldo al 31/12/2008	12.120.320,89



	F.do libri e pubblicazioni per la biblioteca
saldo al 31/12/2007	171.876,63
+ quota ammortamento	
- alienazioni	
saldo al 31/12/2008	171.876,63

	Immobilizzazioni in corso ed acconti
saldo al 31/12/2007	237.486,69
+ acquisti	
- alienazioni	
+ sopravvenienze	
saldo al 31/12/2008	237.486,69

	Diritti Regali di godimento
saldo al 31/12/2007	351.148,52
+ acquisti	
- alienazioni	
+ sopravvenienze	
saldo al 31/12/2008	351.148,52

	Automezzi e motomezzi
saldo al 31/12/2007	4.167.309,55
+ acquisti	139.580,75
- alienazioni	-169.435,45
saldo al 31/12/2008	4.137.454,85

	F.do ammortamento automezzi e motomezzi
saldo al 31/12/2007	3.462.270,70
+ quota ammortamento	100.546,38
- alienazioni	-169.435,45
saldo al 31/12/2008	3.393.381,63

Immobilizzazioni finanziarie

Le immobilizzazioni Finanziarie al 31/12/2008 ammontano ad € 201.844,27 rispetto alla situazione al 31/12/2007 pari ad € 554.767,24.



Attivo circolanteCrediti

Descrizione	31/12/2008	31/12/2007
Crediti v/clienti	4.755.428,33	4.526.327,58
Crediti v/iscritti soci e terzi	0,00	0,00
Crediti v/Stato e altri soggetti Pubblici	59.658.017,84	67.286.355,63
Crediti v/altri	16.941.187,49	4.341.444,97

Come indicato nei criteri di valutazione dei Crediti e Debiti si fa presente che la quota parte di crediti formata nel 2008 è stata valutata in base a criteri economico patrimoniali. Gli stessi sono stati iscritti qualora è stata ultimata la prestazione di servizio o in proporzione ai relativi costi di competenza. Pertanto il decremento complessivo dei Crediti è dovuto ai diversi criteri utilizzati fino al 31/12/2005.

I crediti v/clienti sono indicati al netto del F.do Svalutazione Crediti per € 14.425,99, mentre i crediti v/stato ed altri soggetti sono indicati al netto del F.do svalutazione Crediti per € 2.001.216,97.

Disponibilità liquide

Le disponibilità liquide ammontano ad € 34.574.043,90 con un incremento rispetto al 2007 pari ad € 12.036.512,12.

Ratei e Risconti attivi

I Risconti attivi ammontano ad € 280.023,86 e sono relativi a costi rilevati nel 2008 ma di competenza di anni successivi: in particolare si rilevano risconti per assegni di ricerca per € 238.777,37, a collaborazioni coordinate e continuative per € 25.496,49 ed a Borse di Studio per € 15.750,00.

PassivoPatrimonio netto

Al 31.12.2008 il CRA evidenzia un saldo del patrimonio netto pari a € 133.355.774,67. Il riepilogo delle movimentazioni del patrimonio netto nel corso dell'esercizio è riportato nel seguente prospetto:

Descrizione	31/12/2008	31/12/2007
Patrimonio netto	133.355.774,67	117.623.463,49
<i>di cui:</i>		
Avanzo economico portati a nuovo	117.623.463,49	108.139.670,95
Avanzo economico d'esercizio	15.732.311,18	9.483.792,54



Fondo rischi ed oneri

Il saldo del fondo al 31.12.2008 è pari ad € 2.111.116,76 comprensivo del Fondo per ripristino investimenti in cui sono stati più correttamente classificati dei contributi a destinazione vincolata, e risulta sostanzialmente invariato rispetto ai dati al 31.12.2007.

Fondo TFR

Il Fondo Trattamento Fine Rapporto al 31.12.2008 ammonta ad € 20.391.146,75, in quanto:

- in apertura di bilancio era pari a € 5.545.733,00;
- nel corso dell'esercizio 2008 sono stati assegnati all'Ente € 25.000.000,00 dall'INPDAP, che precedentemente si occupava di liquidare il TFR e che ad oggi invece risulta essere un adempimento dell'Ente, i quali sono stati imputati al conto B.04.01 "F.do TFR";
- durante l'esercizio sono stati poi liquidati € 10.154.586,25.

Debiti

La situazione debitoria dell'Ente è così articolata:

Descrizione	31/12/2008	31/12/2007
Debiti v/Banche	926,37	1.217,77
Debiti v/fornitori	5.078.657,38	8.409.698,07
Debiti tributari	150.543,51	187.569,94
Debiti v/iscritti soci e terzi per prestaz.		
Debiti v/istituti di previdenza e sicurezza	740.601,42	1.302.701,84
Debiti v/Stato e altri soggetti pubblici	5.886.019,84	6.047.898,99
Debiti diversi	26.695.459,00	14.899.731,61

Come indicato nei criteri di valutazione dei Crediti e Debiti si fa presente che la quota parte di debiti formata nel 2008 è stata valutata in base a criteri economico patrimoniali.

Gli stessi sono stati iscritti qualora è stata ultimata la prestazione di servizio o è avvenuta la consegna del bene.

Ratei e risconti

I risconti passivi ammontano al 31/12/2008 ad € 21.868.929,46 e sono relativi a somme di valore della produzione da attribuire ad esercizi successivi riguarda l'importo di due annualità del totale dei progetti portati a risconti passivi in esercizio 2007.

La quota di risconto passivo di contributi provenienti da anni precedenti, è stata inserita alla voce D.05.01 del Conto Economico come ricavo d'esercizio.



ANALISI DELLE VOCI DI CONTO ECONOMICO

Il **Conto Economico** è strutturato in forma scalare, in modo da pervenire attraverso successive aggregazioni, al risultato economico d'esercizio.

I **proventi** e i **costi** della gestione, sono grandezze derivanti dalla registrazione di documenti amministrativi, attivi e passivi, opportunamente decurtati dai risconti ed integrati dai ratei.

Gli **ammortamenti** sono calcolati sui singoli cespiti inseriti nell'inventario dell'Ente in relazione ai coefficienti sopra indicati.

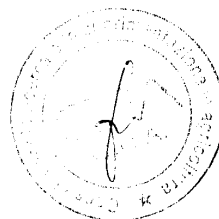
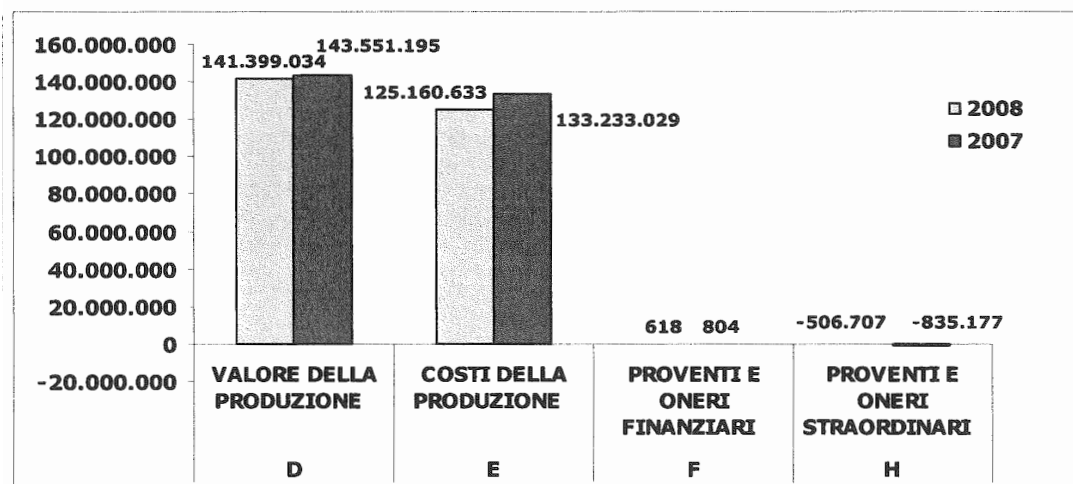
Le **variazioni delle rimanenze** sono riferite alle giacenze di materiali esistenti nei magazzini dell'Ente.

Gli **oneri diversi di gestione** sono prevalentemente dovuti alle spese bancarie e alle oscillazioni dei cambi.

Tale forma di rappresentazione consente di evidenziare il contributo di ciascuna area di gestione alla redditività generale.

Macroclassi del Conto Economico:

		2008	2007	differenze 2008-2007
D	VALORE DELLA PRODUZIONE	141.399.034	143.551.195	-2.152.161
E	COSTI DELLA PRODUZIONE	125.160.633	133.233.029	-8.072.396
F	PROVENTI E ONERI FINANZIARI	618	804	-186
H	PROVENTI E ONERI STRAORDINARI	-506.707	-835.177	328.470


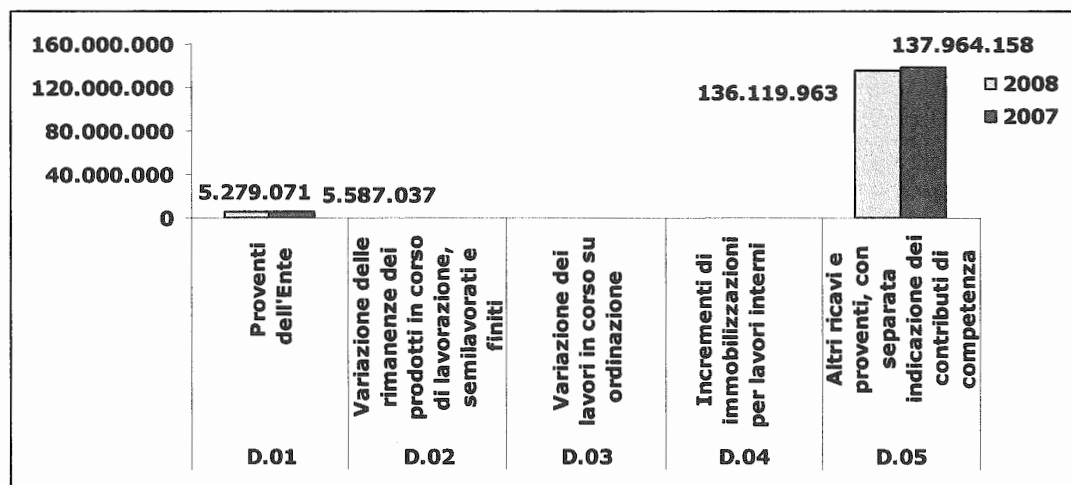


Valore della produzione

Il totale del valore della produzione ammonta complessivamente a € 141.399.034,00 ed è così articolato:

Valore della produzione 2008/2007

D- valore della produzione		2008	2007	differenza 2008-2007
D	VALORE DELLA PRODUZIONE	141.399.034	143.551.195	-2.152.161
D.01	Proventi dell'Ente	5.279.071	5.587.037	-307.966
D.01.01	Proventi derivanti dalla concessione in uso dei fabbricati	609.072	703.568	-94.496
D.01.02	Proventi derivanti dall'attività di marketing	0	0	0
D.01.03	Quote degli associati	29.117	29.761	-644
D.01.04	Proventi dalla Vendita di Beni e Prestazione di servizi	4.640.881	4.853.707	-212.826
D.02	Variazione delle rimanenze dei prodotti in corso di lavorazione, semilavorati e finiti	0	0	0
D.03	Variazione dei lavori in corso su ordinazione	0	0	0
D.04	Incrementi di immobilizzazioni per lavori interni	0	0	0
D.05	Altri ricavi e proventi, con separata indicazione dei contributi di competenza dell'esercizio	136.119.963	137.964.158	-1.844.195
D.05.01	Contributi in C/Esercizio e concorsi erogati dallo Stato	129.262.155	131.397.304	-2.135.148
D.05.02	Contributi in c/Esercizio e concorsi erogati da Enti Pubblici	0	0	0
D.05.03	Contributi in c/Esercizio e concorsi erogati dalle Regioni	2.234.266	1.872.735	361.531
D.05.04	Contributi in c/Esercizio e concorsi erogati da Comuni e Province	150.086	264.635	-114.550
D.05.05	Traferimenti da altri Enti del Settore Pubblico e Privato	2.409.298	3.261.671	-852.373
D.05.07	Quota contributi in c/capitale erogati dallo Stato	1.866.539	592.584	1.273.955
D.05.08	Quota contributi in c/capitale erogati da Enti Pubblici	0	20.334	-20.334
D.05.09	Quota Contributi in c/capitale e concorsi erogati da Regioni	0	0	0
D.05.11	Quota Contributi in c/capitale e concorsi erogati da Comuni e Province	0	0	0
D.05.12	Quota Contributi in c/capitale e concorsi erogati da Privati	0	0	0
D.05.15	Poste	197.618	554.894	-357.276
D.05.16	Plusvalenze ordinarie	0	0	0
D.05.17	Sopravvenienze ordinarie	0	0	0



Costo della produzione

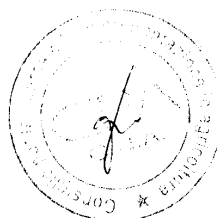
Il totale dei costi dell'attività ammonta complessivamente a € 125.160.633,00 ed è così articolato:

E-costi della produzione		2008	2007	differenza 2008-2007
E	COSTI DELLA PRODUZIONE	125.160.633	133.233.029	-8.072.396
E.01	Spese per gli organi dell'Ente	831.794	843.388	-11.594
E.06	Per materie prime, sussidiarie, consumo e merci	5.061.611	6.011.243	-949.632
E.07	Per servizi	12.655.907	13.472.821	-816.914
E.08	Per godimento beni di terzi	1.561.141	1.436.222	124.919
E.09	Per il personale	85.053.519	89.307.255	-4.253.736
E.09.01	Salari e stipendi	58.948.869	55.026.980	3.921.889
E.09.02	Oneri sociali	15.618.773	18.702.081	-3.083.308
E.09.03	Trattamento di fine rapporto	318.589	1.445.735	-1.127.146
E.09.04	Trattamento di quiescenza e simili	32.181	32.021	160
E.09.05	Altri costi	3.080.682	3.657.159	-576.476
E.09.06	Collaborazioni coordinate e continuative	7.054.425	10.443.280	-3.388.855
E.10	Ammortamenti e svalutazioni	7.235.416	9.846.670	-2.611.254
E.10.01	Ammortamento delle immobilizzazioni immateriali	137.053	144.081	-7.029
E.10.02	Ammortamento delle immobilizzazioni materiali	7.098.363	7.729.057	-630.694
E.10.03	Altre svalutazioni delle immobilizzazioni	0	0	0
E.10.04	Svalutazione dei crediti compresi nell'attivo circolante e delle disponibilità liquide	0	1.973.532	-1.973.532
E.11	Variazioni delle rimanenze di materie prime, sussidiarie, di consumo e merci	126.999	-125.741	252.740
E.12	Accantonamenti per rischi	0	0	0
E.13	Accantonamenti ai fondi per oneri	0	0	0
E.14	Oneri diversi di gestione	7.570.581	7.876.660	-306.080
E.15	Trasferimenti passivi borse di studio, dottorati di ricerca	5.063.665	4.564.511	499.154
E.15.01	Trasferimenti passivi	1.890.916	1.209.968	680.948
E.15.02	Borse di studio	1.058.771	960.653	98.119
E.15.03	Dottorato di ricerca	58.389	53.446	4.943
E.15.04	Assegni di ricerca	2.023.413	2.325.663	-302.250
E.15.05	Finanziamento di Progetti di ricerca	0	11.165	-11.165
E.15.06	Accordi e convenzioni con istituzioni scientifiche nazionali ed internazionali	32.000	0	32.000
E.15.07	Spese per la gestione ed il funzionamento dei brevetti del CRA	176	3.616	-3.440

Proventi/oneri finanziari

I proventi ed oneri finanziari sono così composti:

F-proventi oneri finanziari		2008	2007	differenza 2008-2007
F	PROVENTI E ONERI FINANZIARI	618	804	-187
F.15	Proventi da partecipazioni	80	27	54
F.15.02	Dividendi da azioni e partecipazioni	80	27	54
F.16	Altri proventi finanziari	537	778	-240
F.16.01	Proventi finanziari di crediti iscritti nelle immobilizzazioni	0	0	0
F.16.02	Proventi finanziari di titoli iscritti delle immobilizzazioni che non costituiscono partecipazioni	0	15	-15
F.16.03	Proventi finanziari di titoli iscritti nell'attivo circolante che non costituiscono partecipazioni	0	0	0
F.16.04	Proventi diversi dai precedenti	537	763	-226
F.17	Interessi ed altri oneri finanziari	0	0	0
F.17 bis	Utili e perdite su cambi	0	0	0



Proventi/oneri straordinari

I **proventi** ed **oneri straordinari** si riferiscono, a indennizzi corrisposti a fronte di sinistri, a variazioni di consistenza dei beni mobili, (sopravvenienze passive o attive se, rispettivamente, incidono in modo negativo o positivo sulla consistenza patrimoniale), alla riduzione di crediti (insussistenze di attività), a riduzione di debiti (insussistenze di passività), a plusvalenze derivanti da operazioni di alienazione, a minusvalenze per operazioni di dismissione di beni ritenuti obsoleti, fuori uso o trasferiti ad altro Ente.

I proventi e oneri straordinari sono così composti:

H-proventi oneri straordinari		2008	2007	differenza 2008-2007
H	PROVENTI E ONERI STRAORDINARI	-506.707	-835.177	328.470
H.20	Proventi, con separata indicazione delle plusvalenze da alienazioni	335.950	55.628	280.322
H.21	Oneri straordinari, con separata indicazione delle minusvalenze da alienazioni	-3.560	-19.363	15.803
H.22	Sopravvenienze attive ed insussistenze del passivo	2.312.501	4.262.004	-1.949.503
H.22.01	Sopravvenienze attive derivanti dalla gestione dei residui	0	0	0
H.22.02	Insussistenze del passivo derivanti dalla gestione dei residui	2.297.910	2.034.437	263.473
H.22.03	Sopravvenienze attive	14.591	370.750	-356.159
H.22.04	Insussistenze passive	0	1.856.817	-1.856.817
H.23	Sopravvenienze passive ed insussistenze dell'attivo	-3.151.598	-5.133.446	1.981.848
H.23.01	Sopravvenienze passive derivanti dalla gestione dei residui	0	0	0
H.23.02	Insussistenze dell'attivo derivanti dalla gestione dei residui	3.132.865	2.014.365	1.118.500
H.23.03	Insussistenze attive	0	2.827.147	-2.827.147
H.23.04	Sopravvenienze passive	18.733	291.935	-273.202

Le risultanze patrimoniali sono così evidenziate:

Attività

Immobilizzazioni	99.289.731,89
Attivo circolante	116.709.419,41
Ratei e risconti	280.023,86
Totale	216.279.175,16


Passività

Patrimonio netto	133.355.774,67
Fondo rischi	2.111.116,76
TFR	20.391.146,75
Residui passivi	38.552.207,52
Ratei e risconti	21.868.929,46
Totale	216.279.175,16

Conto Economico

Valore della produzione	141.399.034
Costo della produzione	125.160.633
Differenza	16.238.401
Proventi ed oneri finanziari	618
Proventi ed oneri straordinari	-506.707
Avanzo economico	15.732.312

Al fine di rendere più agevole la lettura della riconciliazione tra dati finanziari e dati economico-patrimoniali, si allega prospetto economico della riconciliazione (**All.ti. 9b-9c-9d-10**).



[Signature]
Il Direttore Generale
Dott. Giovanni LO PIPARO
[Signature]

**RELAZIONE
DEL COLLEGIO DEI REVISORI**

PAGINA BIANCA

VERBALE N° 7/2009

Il giorno 22 aprile 2009 alle ore 14.00 si è riunito presso la sede dell'Ente, Via Nazionale 82, il Collegio dei Revisori dei Conti del CRA regolarmente convocato con il seguente O.d.G.:

1. Comunicazioni del Presidente;
2. Bilancio Consuntivo 2008;
3. Variazioni nuove entrate;
4. varie ed eventuali

Sono presenti:

- dott. Gaetano SPAMPINATO – Presidente
- dott. Antonino DI SALVO – membro effettivo

Assente giustificato dott. Luigi FERRARA - membro effettivo

È assente il consigliere dr.ssa Luisa Motolese, magistrato della Corte dei Conti, delegato al controllo ai sensi dell'art. 12 della legge 21 marzo 1958.

È presente per il C.R.A. la dr.ssa Anna Sirica, Dirigente Servizio Bilancio e Ragioneria.

Assiste alla seduta nel ruolo di segretario la sig.ra Marilena Anibaldi.

Sul punto n. 1) all'O.d.G. il Presidente non ha comunicazioni da effettuare.


Sul punto n. 2) all'O.d.G. il Collegio prosegue l'esame del bilancio consuntivo 2008, iniziato nella seduta del 15 aprile 2009, redigendo alla fine la relazione che si allega al presente verbale e ne costituisce parte integrante.

Sul punto n. 3) all'O.d.G. Il Collegio prende in esame la proposta di variazione al Bilancio di previsione 2009 predisposta dall'Amministrazione per nuove entrate dovute, con la relativa relazione del Direttore Generale:

1) 3.00.14.09. – Unità di ricerca per la maiscoltura (var. 180)

Determinazione direttoriale n° 27 del 10/03/2009 e relativa relazione amministrativa:

- Contributo della Provincia di Bergamo per la realizzazione di un progetto d'innovazione tecnologica riferito all'impiego di piante per lo sviluppo dei progetti di "chimica verde" per un importo pari a € 15.000,00 + IVA (ob/fu 3.04.99.22.00);
- Accordo con l' ENSE per l'esecuzione di prove agronomiche di ibridi di mais ai fini dell'iscrizione al Registro Nazionale delle Varietà per l'anno 2009 per un importo pari a € 106.791.67 + IVA (ob/fu 3.01.99.10.00);
- Le corrispondenti voci di uscita sono allocate nei capitoli del relativo centro di responsabilità amministrativa elencati nei prospetti riepilogativi allegati
- Contributi concessi dal Mipaf, Provincia di Bergamo, Camera di Commercio e Syngenta S.p.a. per un importo complessivo pari a € 19.000.00 (ob/fu 6.04.03.01.00);
- Adeguamento del capitolo relativo alle partite di giro "Erario c/IVA" a seguito di iscrizione in bilancio dei nuovi contributi pari a € 24.358,33 (ob/fu 6.00.00.00.00).



AM

AM

2) 3.00.11.14. – Unità di ricerca per la floricoltura e le specie ornamentali (var. 253)

- D.M. Mi.P.A.A.F. 19638/7303/08 del 24/12/2008 di concessione contributo per l'acquisto di attrezzature tecnico-scientifiche per un contributo di € 131.253,56 pari al 99% della spesa ammessa di € 132.579,35 (ob/fu 5.03.99.04.00).

L'1% è finanziato dal funzionamento ordinario della struttura pari a € 1.325,79.

3) 3.00.03.00. – Centro di ricerca per la patologia vegetale (var. 365)

- D.M. Mi.P.A.A.F. 19638/7303/08 del 24/12/2008 di concessione contributo per l'acquisto di attrezzature tecnico-scientifiche per un contributo di € 84.516,40 pari al 99% della spesa ammessa di € 85.370,40 (ob/fu 5.03.99.04.00).

L'1% è finanziato dal funzionamento ordinario della struttura pari a € 853,70.

4) 3.00.14.12. – Unità di ricerca per l'orticoltura (var. 25)

Determinazione direttoriale n° 23 del 10/03/2009 e relativa relazione amministrativa:

- Convenzione con Rijk Zwaan Zaaideelt per il "Miglioramento della melanzana violetta di Sicilia" per un contributo pari a € 12.000,00 (ob/fu 1.02.01.03.01.).
- Convenzione con l'Azienda Regionale Veneto Agricoltura di Legnaro relativo ad un progetto di ricerca per il miglioramento genetico dell'asparago per un importo pari a € 10.833,33 + IVA (ob/fu 3.99.99.99.99.).
- Adeguamento del capitolo relativo alle partite di giro "Erario c/IVA" a seguito di iscrizione in bilancio dei nuovi contributi pari a € 2.167,00 (ob/fu 6.00.00.00.00.).

5) 3.00.04.15. – Unità di ricerca per il vivaismo e la gestione del verde ambientale ed ornamentale (var. 327)

- D.M. Mi.P.A.A.F. 19638/7303/08 del 24/12/2008 di concessione contributo per l'acquisto di attrezzature tecnico-scientifiche per un contributo di € 69.299,98 pari al 99% della spesa ammessa di € 69.999,98 (ob/fu 5.03.99.04.00).

L'1% è finanziato dal funzionamento ordinario della struttura pari a € 700,00.

6) 3.00.14.10. – Unità di ricerca per la selezione dei cereali e la valorizzazione delle varietà vegetali (var. 68)

Determinazione direttoriale n° 25 del 10/03/2009 e relativa relazione amministrativa:

- Accordo con la Società Assoseme per l'effettuazione di analisi tecnologiche su campioni di grano tenero ai fini della presentazione di domanda di iscrizione al Registro per un importo pari a € 7.920,00 + IVA (ob/fu 3.99.99.99.99);
- Accordo con la Società Bayer CropScience S.r.l. per l'esecuzione di prove agronomiche sperimentali per la valutazione su cereali a paglia di prodotti fungicidi per un importo pari a € 6.295,00 + IVA (ob/fu 3.99.99.99.99);
- Accordo con la Società Agroservice S.p.a. per l'esecuzione di prove agronomiche sperimentali per un importo pari a € 6.120,00 + IVA (ob/fu 3.99.99.99.99);

Ay



Handwritten signature.

- Accordo con la Provincia di Lodi per l'allestimento di porcelloni di frumento tenero ed orzo nel quadro del programma regionale "Grandi Colture" per un importo pari a € 1.050,00 + IVA (ob/fu 3.99.99.99.99);
- Adeguamento del capitolo relativo alle partite di giro "Erario c/IVA" a seguito di iscrizione in bilancio dei nuovi contributi pari a € 4.277,00 (ob/fu 6.00.00.00.00).

7) 3.00.05.05. – Unità di ricerca sistemi colturali degli ambienti caldo-aridi (var. 360)

- D.M. Mi.P.A.A.F. 19638/7303/08 del 24/12/2008 di concessione contributo per l'acquisto di attrezzature tecnico-scientifiche per un contributo di € 23.166,00 pari al 99% della spesa ammessa di € 23.400,00 (ob/fu 5.03.99.04.00).

L'1% è finanziato dal funzionamento ordinario della struttura pari a € 234,00.

8) 3.00.04.00. – Centro di ricerca per l'agrobiologia e la pedologia (var. 329)

Determinazione direttoriale n° 22 del 27/03/2009 e relativa relazione amministrativa:

- D.M. Mi.P.A.A.F. 19638/7303/08 del 24/12/2008 di concessione contributo per l'acquisto di attrezzature tecnico-scientifiche per un contributo di € 247.104,00 pari al 99% della spesa ammessa di € 249.600,00 (ob/fu 5.03.99.04.00).

L'1% è finanziato dal funzionamento ordinario della struttura pari a € 2.496,00.

9) 3.00.14.00. – Centro di ricerca per le produzioni foraggere e lattiero casearie (var. 219)

Determinazione direttoriale n° 24 del 10/03/2009 e relativa relazione amministrativa:

- Contratto di ricerca con l'Azienda Greci Industria alimentare S.p.a. per la messa a punto di un metodo di analisi microbiologico per il dosaggio della risina in prodotti alimentari a base di formaggio per una quota parte pari a € 2.000,00 + IVA (ob/fu 3.99.99.99.99);
- Accordo con La Linea Verde Società Agricola S.p.a. per l'effettuazioni di analisi per studiare il comportamento di *L. monocytogenes* in Rucola selvatica di IV gamma per un importo pari a € 3.300,00 +IVA (ob/fu 3.99.99.99.99);
- Accordo con la Vecchia Malga di Famiglia Chiari S.r.l. per lo svolgimento di analisi per un importo pari a € 525,00 + IVA (ob/fu 3.99.99.99.99);
- Accordo con la Dalton Biotecnologie S.r.l. per l'effettuazione di analisi per l'identificazione molecolare di 10 microrganismi di interesse lattiero caseario per un importo pari a € 1.000,00 + IVA (ob/fu 3.99.99.99.99);
- Adeguamento del capitolo relativo alle partite di giro "Erario c/IVA" a seguito di iscrizione in bilancio dei nuovi contributi pari a € 1.365,00 (ob/fu 6.00.00.00.00).

10) 3.00.11.00. – Centro di ricerca per l'enologia (var. 366)

- D.M. Mi.P.A.A.F. 19638/7303/08 del 24/12/2008 di concessione contributo per l'acquisto di attrezzature tecnico-scientifiche per un contributo di € 47.460,00 pari al 99% della spesa ammessa di € 47.940,00 (ob/fu 5.03.99.04.00).

L'1% è finanziato dal funzionamento ordinario della struttura pari a € 480,00.

11) 3.00.04.15. – Unità di ricerca per il vivaismo e la gestione del verde ambientale ed ornamentale (var. 152)

- D.M. Mi.P.A.A.F. 17420 del 01/12/2008 relativo al progetto di ricerca "RGV/FAO" di € 13.780,00 (1.99.99.57.01).

119



Handwritten signature.

Lo stanziamento di competenza dei capitoli di uscita è pari a € 12.596,00. La differenza di € 1.184,00 tra le entrate e le uscite, come previsto da delibera del C.d.A., è stata stanziata al CRAM 2.00. capitolo 1.2.6.012. "Fondo spese generali di funzionamento".

12) 3.00.11.23. - Unità di ricerca per le produzioni legnose fuori foresta (var. 346)

- D.M. Mi.P.A.A.F. 17420 del 01/12/2008 relativo al progetto di ricerca "RGV/FAO" di € 33.452,00 (1.99.99.57.01).

Lo stanziamento di competenza dei capitoli di uscita è pari a € 30.652,00. La differenza di € 2.800,00 tra le entrate e le uscite, come previsto da delibera del C.d.A., è stata stanziata al CRAM 2.00. capitolo 1.2.6.012. "Fondo spese generali di funzionamento".

13) 3.00.11.14. - Unità di ricerca per la floricoltura e le specie ornamentali (var.349)

- D.M. Mi.P.A.A.F. 17420 del 01/12/2008 relativo al progetto di ricerca "RGV/FAO" di € 9.400,00 (1.99.99.57.01).

Lo stanziamento di competenza dei capitoli di uscita è pari a € 8.890,40. La differenza di € 509,60 tra le entrate e le uscite, come previsto da delibera del C.d.A., è stata stanziata al CRAM 2.00. capitolo 1.2.6.012. "Fondo spese generali di funzionamento".

14) 3.00.11.11.- Unità di ricerca per la risicoltura (var.306)

- D.M. Mi.P.A.A.F. 17420 del 01/12/2008 relativo al progetto di ricerca "RGV/FAO" di € 17.180,00 (1.99.99.57.01).

Lo stanziamento di competenza dei capitoli di uscita è pari a € 15.484,00. La differenza di € 1.696,00 tra le entrate e le uscite, come previsto da delibera del C.d.A., è stata stanziata al CRAM 2.00. capitolo 1.2.6.012. "Fondo spese generali di funzionamento".

15) 3.00.03.08. - Unità di ricerca per la valorizzazione qualitativa dei cereali (var. 338)

- D.M. Mi.P.A.A.F. 17420 del 01/12/2008 relativo al progetto di ricerca "RGV/FAO" di € 16.637,00 (1.99.99.57.01).

Lo stanziamento di competenza dei capitoli di uscita è pari a € 14.851,40. La differenza di € 1.785,60 tra le entrate e le uscite, come previsto da delibera del C.d.A., è stata stanziata al CRAM 2.00. capitolo 1.2.6.012. "Fondo spese generali di funzionamento".

16) 3.00.07.00. - Centro di ricerca per l'orticoltura (var. 357)


- D.M. Mi.P.A.A.F. 17420 del 01/12/2008 relativo al progetto di ricerca "RGV/FAO" di € 11.500,00 (1.99.99.57.01).

Lo stanziamento di competenza dei capitoli di uscita è pari a € 10.940,00. La differenza di € 560,00 tra le entrate e le uscite, come previsto da delibera del C.d.A., è stata stanziata al CRAM 2.00. capitolo 1.2.6.012. "Fondo spese generali di funzionamento".

17) 3.00.14.04. - Unità di ricerca per i processi dell'industria agroalimentare (var. 382)

- D.M. Mi.P.A.A.F. 19638/7303/08 del 24/12/2008 di concessione contributo per l'acquisto di attrezzature tecnico-scientifiche per un contributo di € 35.438,04 pari al 99% della spesa ammessa di € 35.796,00 (ob/fu 5.03.99.04.00).

L'1% è finanziato dal funzionamento ordinario della struttura pari a € 357,96.



18) 3.00.05.05. – Unità di ricerca per i sistemi culturali degli ambienti caldo-aridi (var. 361)

- D.M. Mi.P.A.A.F. 17420 del 01/12/2008 relativo al progetto di ricerca "RGV/FAO" di € 16.317,00 (1.99.99.57.01).

Lo stanziamento di competenza dei capitoli di uscita è pari a € 14.942,60. La differenza di € 1.374,40 tra le entrate e le uscite, come previsto da delibera del C.d.A., è stata stanziata al CRAM 2.00. capitolo 1.2.6.012. "Fondo spese generali di funzionamento".

19) 3.00.04.00. – Centro di ricerca per l'agrobiologia e la pedologia (var. 286)

Determinazione direttoriale n° 19 del 26/03/2009 e relativa relazione amministrativa:

- Contratto stipulato con l'Agenzia Regionale per lo Sviluppo e l'innovazione nel settore Agricolo Forestale (A.R.S.I.A.) per la realizzazione del servizio Meta, programma di attività 2009 per un importo pari € 128.000,00 + IVA (ob/fu 3.99.00.09.00);
- Convenzione stipulata con il Dipartimento Economico ed Occupazionale della Regione Lazio per la realizzazione di un programma di lotta contro il ceramide asiatico per un importo pari a € 140.000,00 + IVA (ob/fu 1.99.99.A8.00);
- Adeguamento del capitolo relativo alle partite di giro "Erario c/IVA" a seguito di iscrizione in bilancio dei nuovi contributi pari a € 53.600,00 (ob/fu 6.00.00.00.00).

20) 3.00.06.19. – Unità di ricerca per la frutticoltura (var. 380)

- D.M. Mi.P.A.A.F. 19710/7303/08 del 24/12/2008 di concessione contributo per l'acquisto di attrezzature tecnico-scientifiche per un contributo di € 95.040,00 pari al 99% della spesa ammessa di € 96.000,00 (ob/fu 5.03.99.04.00).

L'1% è finanziato dal funzionamento ordinario della struttura pari a € 960,00.

21) 3.00.06.13. – Unità di ricerca per l'orticoltura (var. 307)

Determinazione direttoriale n° 33 del 23/03/2009 e relativa relazione amministrativa:

- Convenzione con Clause Tezier per il "Miglioramento genetico del Cavolfiore Romanesco" per un importo pari a € 10.700,00 (ob/fu 1.02.02.01.01).

22) 3.00.14.12. – Unità di ricerca per l'orticoltura (var. 166)

Determinazione direttoriale n° 26 del 10/03/2009 e relativa relazione amministrativa:

- Convenzione con Consorzio di Ricerca Sperimentazione e Divulgazione per l'Ortofrutticoltura Piemontese (CReSO) per prove varietali su varie specie orticole per un importo pari a € 8.333,33 + IVA (ob/fu 3.99.99.99.99).
- Adeguamento del capitolo relativo alle partite di giro "Erario c/IVA" a seguito di iscrizione in bilancio dei nuovi contributi pari a € 1.666,67 (ob/fu 6.00.00.00.00).

23) 3.00.04.00. – Centro di ricerca per l'agrobiologia e la pedologia (var. 348)

Determinazione direttoriale n° 29 del 01/04/2009 e relativa relazione amministrativa:

- Convenzione con ISPRA per la realizzazione del progetto SIAS per un importo pari a € 10.000,00 (ob/fu 1.99.99.A9.00).



24) 3.00.04.00. – Centro di ricerca per l'agrobiologia e la pedologia (var. 128)

Determinazione direttoriale n° 18 del 26/03/2009 e relativa relazione amministrativa:

- Convenzione con l'Ente Mostra Mercato Nazionale dei Vini a DO e di Pregio – Enoteca Italiana per la realizzazione del progetto "Cartografia pedologica ed ambientale delle regioni italiane al fine della realizzazione dell'atlante dei vini d'Italia - ATLISSUOLI" per un importo pari a € 14.560,00 (ob/fu 1.99.99.A7.00).

25) 3.00.09.00.– Centro di ricerca per l'agrumicoltura e colture mediterranee (var. 270)

Determinazione direttoriale n° 31 del 20/03/2009 e relativa relazione amministrativa:

- Nuove entrate per ricavi aziendali a seguito di fatture agricole per un importo pari a € 42.537,32 (ob/fu 4.99.99.01.00);
- Nuove entrate per ricavi aziendali a seguito di fatture agricole per un importo pari a € 2.250,00 (ob/fu 4.09.99.01.00);
- Nuove entrate originate da rimborsi su fatture Enel e Telecom per un importo pari a € 1.334,23 (ob/fu 6.00.00.00.00);

26) 3.00.08.25. – Unità di ricerca per la gestione dei sistemi forestali dell'Appennino (var. 141)

Determinazione direttoriale n° 40 del 06/04/2009 :

- Convenzione con la Regione Molise per l'attività di ricerca e sviluppo nel settore della pianificazione forestale per un importo pari a € 125.000,00 (ob/fu 1.08.09.07.00)

Lo stanziamento di competenza dei capitoli di uscita è pari a € 121.000,00. La differenza di € 4.000,00 tra le entrate e le uscite, come previsto da delibera del C.d.A., è stata stanziata al CRAM 2.00. capitolo 1.2.6.012. "Fondo spese generali di funzionamento".

27) 3.00.15.00. – Centro di ricerca per la selvicoltura (var. 334)

Determinazione direttoriale n° 21 del 30/03/2009 e relativa relazione amministrativa:

- Convenzione con l'Ente Forestale della Sardegna per la realizzazione del progetto "Allocazione della biomassa e accumulo di carbonio in pinete di *Pinus pinea* della Sardegna - ALBIOACCA" per un importo pari a € 35.000,00 (ob/fu 1.08.08.10.00).

28) 3.00.03.08. – Unità di ricerca per la valorizzazione qualitativa dei cereali (var. 315)

- D.M. Mi.P.A.A.F. 11443 del 29/12/2008 relativo al progetto di ricerca "MARKER in BIO" di € 113.850,00 (1.10.07.19.00).

L'1% è finanziato dal funzionamento ordinario della struttura pari a € 1.150,00.

Lo stanziamento di competenza dei capitoli di uscita è pari a € 110.040,00. La differenza di € 4.960,00 tra le entrate e le uscite, come previsto da delibera del C.d.A., è stata stanziata al CRAM 2.00. capitolo 1.2.6.012. "Fondo spese generali di funzionamento".

29) 3.00.07.17. – Unità di ricerca per le colture alternative al tabacco (var. 239)

Determinazione direttoriale n° 82 del 26/03/2009 e relativa relazione amministrativa:

Acc



Rob

- Accordi per esecuzioni prove sperimentali con Bayer Crop Science e convenzione con Isagro S.p.A. per prove di campo per una somma complessiva di € 6.700,00 + IVA (ob/fu 3.02.99.02.00).
- Convenzione con A.L.S.I.A. relativo ad un progetto pilota per la produzione di semente di peperone di senise IGP per un importo pari a € 5.000,00 + IVA (ob/fu 3.99.99.99.99).

30) 4.00. - Direzione centrale Affari Giuridici (var. 381)

Vari recuperi e rimborsi relativi a riaccrediti di competenze stipendiali, recuperi oneri previdenziali e crediti erariali per una somma complessiva di € 14.842.91.

2.00. - Direzione Generale (var. 381)

Imputazione in competenza al "Fondo spese generali di funzionamento" come previsto da delibera del C.d.A. del 7 -8 maggio 2008 pari a € 18.869,60 derivanti dalla trattenuta pari all'80% delle spese generali

Tutte le sopra citate variazioni sono riassunte nella tabella sotto riportata:

QUADRO RIEPILOGATIVO DEL 4° PROVVEDIMENTO DI VARIAZIONI AL BILANCIO PREVENTIVO 2009 RIFERITE A NUOVE ENTRATE				
COMPETENZA				
ENTRATE				
		Previsione aggiornata	4° Provvedimento di variazioni per Nuove Entrate	Previsione aggiornata
TITOLO I	Entrate correnti	109.988.144,22	968.208,46	110.956.352,68
TITOLO II	Entrate c/capitale	30.726.337,14	733.278,28	31.459.615,42
TITOLO IV	Partite di giro	56.624.437,00	87.434,00	56.711.871,00
TOTALE		197.338.918,36	1.788.920,74	199.127.839,10
AVANZO UTILIZZATO		99.280.000,00	0,00	99.280.000,00
TOTALE		296.618.918,36	1.788.920,74	298.407.839,10
USCITE				
		Previsione aggiornata	4° Provvedimento di variazioni per Nuove Entrate	Previsione aggiornata
TITOLO I	Uscite correnti	174.500.231,55	894.936,01	175.395.167,56
TITOLO II	Uscite in c/capitale	65.494.249,81	806.550,73	66.300.800,54
TITOLO IV	Partite di giro	56.624.437,00	87.434,00	56.711.871,00
TOTALE		296.618.918,36	1.788.920,74	298.407.839,10

Il Collegio, considerato che:

- le variazioni predette recepiscono le previsioni normative contenute nelle Leggi Finanziarie 2005, 2006, 2007, 2008, 2009

esprime parere favorevole all'approvazione.


MEI




Non essendoci altro da discutere, il Collegio chiude la seduta alle ore 19,00.

Roma, 22 aprile 2009

Dr. Gaetano Spampinato


.....

Dr. Antonino Di Salvo


.....



**RELAZIONE DEL COLLEGIO DEI REVISORI AL CONTO CONSUNTIVO DELL'ESERCIZIO
FINANZIARIO 2008
Allegato al verbale n. 7/2009**

ESAME DEL BILANCIO

Il Conto consuntivo che viene presentato al Collegio dei revisori per il parere di propria spettanza concerne l'esercizio chiuso al 31 dicembre 2008.

Il Conto si compone dei documenti prescritti all'art. 35 del RAC: Conto del bilancio, Conto economico e Stato Patrimoniale ed è altresì corredato della Situazione Amministrativa e Relazione sulla gestione.

Il Conto consuntivo dell'Ente, redatto nel rispetto degli schemi previsti dal D.P.R. 97/2003, è strutturato ai sensi del D.lgs 454/99 e del Regolamento di Amministrazione e contabilità in quattro Centri di Responsabilità di primo livello.

Le relative spiegazioni sono fornite nella nota integrativa che fa parte integrante del Conto Consuntivo, unitamente alla Relazione sulla gestione.

Le risultanze contabili si compendiano nelle seguenti cifre.

GESTIONE FINANZIARIA**RIEPILOGO ENTRATE**

	Previsioni definitive Entrate	Accertato	Riscosso c/competenza
Avanzo di amministrazione iniziale	90.138.539,51		
I - Entrate correnti	154.377.147,28	151.825.426,70	115.662.896,62
II - Entrate in conto capitale	3.346.771,91	3.351.089,38	1.084.293,80
III - Gestioni Speciali	0,00	0,00	0,00
IV-Partite di giro	59.550.871,03	44.062.941,49	41.759.389,98
Totale entrate di competenza	217.274.790,22	199.239.457,57	158.506.580,40
Totale generale delle entrate	307.413.329,73		

RIEPILOGO SPESE

	Previsioni definitive Uscite	Impegnato	Pagato c/competenza
I - Uscite correnti	198.251.947,17	121.972.206,03	105.470.357,23
II - Uscite in c/capitale	49.610.511,53	20.203.862,84	9.301.309,03
III - Gestioni Speciali	0,00	0,00	0,00
IV-Partite di giro	59.550.871,03	44.062.941,49	29.547.476,48
Totale delle spese	307.413.329,73	186.239.010,36	144.319.142,74



Am

Re

Relativamente agli accertamenti il dato più rilevante deriva dal contributo di funzionamento erogato dal Mi.P.A.F. per € 94.360.002,00. Il contributo di funzionamento inizialmente indicato in € 98.061.000,00 è stato dapprima ridotto di € 1.239.000,00 a seguito della finanziaria 2008 e a chiusura esercizio ha subito una ulteriore riduzione pari a € 2.461.998,00 così come indicato nei Decreti Ministeriali n. 19725/2083/08 e 19728/2083/08 del Ministero Economia e delle Finanze.

Tra le altre voci di entrata si evidenzia quanto accertato al capitolo riferito ad "altri contributi MiPAAF per progetti finalizzati" pari ad € 22.209.974,11 ed alla voce "altre entrate" di cui l'importo accertato di € 31.371.685,62 è comprensivo della quota di 25.000.000,00 di euro rimborsata dall'INPDAP. In ordine di grandezza seguono i trasferimenti da altri enti del settore pubblico e privato (€ 2.134.579,91) e da parte delle regioni (€ 1.519.275,25) ed, in ultimo, quanto trasferito da comuni e province (€ 161.020,81) e da parte dello Stato per altri trasferimenti (€ 68.889,00) relativi a convenzioni con il Ministero dell'Ambiente e Tutela territorio e con l'Università degli Studi di Torino.

Segue prospetto esplicativo.

ENTRATE CORRENTI	Esercizio 2006		Esercizio 2007			Esercizio 2008		
	Entrate accertate	%	Entrate accertate	%	% di incremento rispetto al 2006	Entrate accertate	%	% di incremento rispetto al 2007
Contributo di funzionamento	93.259.081,00	66	96.521.463,00	71	3,50	94.360.002,00	62	-2,24
Altri trasferimenti MiPAF per progetti finalizzati	22.565.261,92	16	23.813.502,04	17	5,53	22.209.974,11	15	-6,73
Altri trasferimenti da parte dello Stato	4.634.095,50	3	774.811,30	1	-83,28	68.889,00	0	-91,11
Trasferimenti da parte delle Regioni	5.640.445,00	4	2.366.418,79	2	-58,05	1.519.275,25	1	-35,80
Trasferimenti da parte dei Comuni e delle Province	223.129,14	0	215.967,56	0	-3,21	161.020,81	0	-25,44
Trasferimenti da altri Enti del Settore Pubblico e Privato	9.419.980,27	7	4.883.275,40	4	-48,16	2.134.579,91	1	-56,29
Altre entrate	5.161.886,85	4	6.841.552,95	5	32,54	31.371.685,62	21	358,55
Totale	140.903.879,68	100	135.416.991,04	100	-3,89	151.825.426,70	100	12,12

Ay



Beal

ANALISI DELLE SPESE

Le spese sono state sostenute nei limiti di quanto previsto dalle varie norme per il contenimento della spesa pubblica

CAPITOLI DI SPESA	LIMITE DI SPESA	IMPEGNATO 2008
Legge 23/12/2005 n. 266 art. 1 comma 11 e 12 Il limite imposto è rappresentato dal 50% delle spese sostenute nel 2004		
cap. 1.1.3.031 Noleggio autovetture		€ 105.253,27
	tot. →	€ 280.764,02
cap. 1.1.3.032 Es. manut. rip. autovetture		€ 105.937,67
		€ 211.190,94
Legge 24/12/2007 n. 244 art. 2 comma 589-590 e 593 Il limite impone che tali spese devono essere inferiori a quelle sostenute nel 2007		
cap. 1.1.3.005. Spese postali, telegr, telef, spedizioni	€ 627.179,64	€ 554.715,38
Legge 23/12/2005 n. 266 art. 1 comma 10 e 12 Il limite imposto è rappresentato dal 40% delle spese sostenute nel 2004		
cap. 1.1.3.019 Spese org. e part.convegni, seminari, etc.	€ 14.246,66	€ 8.844,87
cap. 1.1.3.027 Spese di rappresentanza	€ 3.739,74	€ 0,00
cap. 1.1.3.028 Spese pubblicitarie	€ 3.824,00	€ 0,00
Legge 24/12/2007 n. 244 art. 2 comma 618-623 Il limite impone che tali spese devono essere inferiori all'1,5% del valore degli immobili		
cap. 1.1.3.009 Manut. rip.adatt. locali, impianti	tot. →	€ 497.902,49
cap. 2.1.1.005 Ricost. ripristino, manut. straord. Imm.	€ 1.730.214,68	€ 1.116.585,89
		€ 1.614.488,38
Legge 24/12/2007 n. 244 art. 3 comma 80 Il limite imposto è rappresentato dal 35% delle spese sostenute nel 2005		
cap. 1.1.2.010. Co.Co.Co.	tot. →	€ 59.400,00
cap. 1.1.2.003. Personale impiegatizio	605,331,70	€ 403.000,00
		€ 462.400,00



Le spese impegnate suddivise per centri di responsabilità sono così riepilogate al lordo delle partite di giro:

CRAM 1. Presidenza	18.114,40
CRAM 2. Direzione Generale	2.185.976,19
CRAM 3. Direzione Centrale Attività Scientifiche	61.741.534,68
CRAM 4. Direzione Centrale Affari Giuridici	122.293.385,09

Relativamente alla gestione delle spese, analizzando le stesse nelle principali categorie suddivise per centro di responsabilità di primo livello è stato possibile osservare che, relativamente al CRAM. 2 della Direzione Generale il dato più importante viene fornito dalle spese per l'acquisizione di beni e servizi che messa a confronto con la gestione precedente, rimane sostanzialmente invariata. I capitoli di uscita che identificano le spese più rilevanti sono quelli relativi ai fitti passivi ed oneri locativi per € 883.948,78, ai premi assicurativi per € 565.600,49 nonché ai canoni per pulizia locali e vigilanza per € 201.486,09. Le restanti spese sono quasi tutte riconducibili alle spese generali di funzionamento.

Am

Am


Sempre alla Direzione Generale viene lasciata la gestione delle risorse iscritte ai fondi la cui previsione definitiva è indicata in € 4.905.860,00 di cui gli importi più rilevanti sono quelli riferiti al fondo di riserva per uscite impreviste (€ 2.471.562,00) e al fondo svalutazione crediti (€ 2.001.216,97).

CRAM. 2	Totale Spese Impegnate 2007	Totale Spese Impegnate 2008
Uscite Correnti		
Spese per acquisizione di beni e servizi	2.058.071,10	2.057.482,04

Relativamente alla gestione operata dal CRAM 3. Direzione Centrale Attività Scientifiche, la cui attività è fondamentalmente riferita a quella delle strutture di ricerca, del totale delle somme impegnate pari ad € 52.782.371,27 il 76% è riferito alle spese correnti corrispondenti ad € 40.068.732,60. Di queste ultime le categorie che assorbono più risorse sono quelle delle spese per il personale a tempo determinato pari ad € 15.748.052,93 e quelle delle spese per beni e servizi pari ad € 17.537.884,37.

E' opportuno specificare che, proprio relativamente a questo centro di responsabilità, la maggior parte delle risorse utilizzate, nella misura del 58%, è riferito a gestioni di progetti finalizzati, che incidono per € 10.261.192,62 per la categoria di spese personale, e per € 10.489.007,56 per la categoria per beni e servizi.

CRAM 3.	Totale Spese Impegnate 2007	Totale Spese Impegnate 2008
Uscite Correnti		
Spese per il personale in servizio	24.700.362,71	15.748.052,93
Spese per acquisizione di beni e servizi	17.877.577,35	17.537.884,37
Spese per la ricerca	5.797.972,71	2.768.903,10
Trasferimenti passivi	1.949.963,09	2.147.308,00
Oneri finanziari	7.157,85	6.945,88
Oneri tributari	3.418.274,83	1.796.100,97
Altre uscite correnti	561.154,79	63.536,35



Del Centro di responsabilità della Direzione Centrale Affari Giuridici, CRAM 4, il dato più rilevante viene fornito dalla categoria delle spese per il personale in servizio pari ad € 72.700.387,25 completamente riferita alla gestione ordinaria. L'incremento avuto rispetto al 2007 è dato dal fatto che nel precedente esercizio le spese per il personale di ruolo erano attribuite alla gestione della Direzione Generale (CRAM 2.). L'aumento che si riscontra tra la gestione 2008 e quella del 2007 è dovuto alla stabilizzazione del personale precario, all'inquadramento del personale a tempo indeterminato in servizio presso le strutture di ricerca

Accy

Dei

ex comma 5, art. 9 D.lgs 454/99 ed in ultimo alle progressioni di livello, come meglio si evince dal sottostante prospetto:

CRAM. 4	Totale Spese Impegnate 2007	Totale Spese Impegnate 2008
Uscite Correnti		
Spese per il personale in servizio	1.434.726,41	72.700.387,25
CRAM. 2.	Totale Spese Impegnate 2007	Totale Spese Impegnate 2008
Uscite Correnti		
Spese per il personale in servizio	61.426.611,36	18.482,30

GESTIONE DEI RESIDUI


Residui attivi

CRAM	Consistenza all'1/1/2008	Variazioni più o meno	Residui riscossi	Rimasti da riscuotere al 31/12/2008
1. Presidenza	0,00	0,00	0,00	0,00
2. Direzione Generale	0,00	0,00	0,00	0,00
3. Direzione Centrale Attività Scientifiche	120.498.397,23	-4.081.636,10	22.343.043,83	94.073.717,30
4. Direzione Centrale Affari Giuridici	31.723,54	0,00	15.440,26	16.283,28
Totale	120.530.120,77	-4.081.636,10	22.358.484,09	94.090.000,58

Complessivamente i residui attivi ammontano ad euro 134.822.877,75 (+11,85% rispetto al 2007) di cui € 94.090.000,58 provenienti dagli esercizi precedenti ed € 40.732.877,17 provenienti dalla gestione di competenza. Relativamente alle entrate correnti la gestione di competenza presenta al 31/12 somme rimaste da riscuotere per € 36.162.530,08 di cui € 21.212.415,13 riferiti a contributi per progetti finalizzati pluriennali, mentre alla voce "altre entrate" risultano a fine esercizio somme rimaste da riscuotere per € 14.950.114,95 di cui il dato di maggior rilievo risulta essere il residuo attivo intestato all'INPDAP (€ 12.000.000,00) a seguito della convenzione stipulata con l'Ente. Mentre, per quanto riguarda le entrate in c/capitale le somme di competenza rimaste da riscuotere sono pari ad € 2.266.795,58 mentre la restante parte di € 2.303.551,51 è riferita alle partite di giro.

I residui attivi rimasti da riscuotere al 31/12/2008 sono in larga parte riconducibili alle problematiche relative alla liquidità di cassa cui versano, più in generale, le Amministrazioni pubbliche cui la maggior parte dei residui attivi indica come creditori.

Acq



Med

Residui passivi

CRAM	Consistenza all'1/1/2008	Variazioni più o meno	Residui pagati	Rimasti da pagare al 31/12/2008
1. Presidenza	28.183,37	-10.088,37	7.284,00	10.811,00
2. Direzione Generale	1.363.471,86	-342.063,47	834.196,79	187.211,60
3. Direzione Centrale Attività Scientifiche	48.087.902,58	-4.109.829,30	22.271.419,66	21.706.653,62
4. Direzione Centrale Affari Giuridici	3.449.555,23	-727.485,91	1.396.509,18	1.325.560,14
Totale	52.929.113,04	-5.189.467,05	24.509.409,63	23.230.236,36

Complessivamente i residui passivi al termine dell'esercizio ammontano ad euro 65.150.103,98 (+23% rispetto al 2007) di cui 23.230.236,36 provenienti dagli esercizi precedenti ed € 41.919.867,62 provenienti dalla gestione di competenza.

I residui passivi della gestione di competenza sono così composti: € 16.501.848,80 riferiti al titolo I delle spese correnti, € 10.902.553,81 riferiti alle spese in c/capitale ed € 14.515.465,01 alle partite di giro.

Grado di smaltimento dei residui:

a) Totale riscossioni in c/residui / Totale residui attivi esistenti
= 22.358.484,09 / 134.822.877,75 = 17%

b) Totale pagamenti in c/residui / Totale residui passivi esistenti
= 24.509.409,63 / 65.150.103,98 = 38%

Il Collegio ha preso visione, dandone contezza, della relazione amministrativa per riaccertamento dei residui attivi e passivi predisposta dall'Ente che ha dato adito al risultato positivo sopra esposto.

SITUAZIONE AMMINISTRATIVA

Disponibilità finanziaria al 31/12/2008	€	34.574.043,90
+ Residui attivi	€	134.822.877,75
- Residui passivi	€	65.150.103,98
Avanzo d'amministrazione al 31/12/08		104.246.817,67

L'avanzo, al netto della parte vincolata ai fondi ammontante ad € 41.700.140,66 (TFR, fondo rinnovi contrattuali, fondo adeguamenti 626/94, fondo svalutazione crediti, fondo spese generali di funzionamento, fondo rischi ed oneri art. 17 del RAC) e al netto della quota di avanzo con vincolo di destinazione pari ad € 58.745.782,37 (progetti di ricerca, aziende agrarie, spese in c/capitale, borse di studio, assegni di ricerca), risulta disponibile per € 3.800.894,64.

Si evidenzia la ripartizione dell'avanzo nella seguente tabella:

Acq



Man

TABELLA AVANZO DI AMMINISTRAZIONE PRESUNTO E DEFINITIVO			
	Avanzo presunto 2008	Avanzo definitivo 2008	Differenza
Parte vincolata ai fondi			
al F.do Trattamento di fine rapporto personale SPT	19.065.960,00	22.913.802,38	3.847.842,38
al Fondo rinnovi contrattuali in corso	11.557.926,00	11.557.926,00	0,00
al Fondo svalutazione crediti	3.320.206,00	3.854.886,43	534.680,43
al Fondo adeguamenti 626/94	1.200.000,00	1.200.000,00	0,00
al Fondo vincolato spese generali di funzionamento	150.000,00	173.525,85	23.525,85
al Fondo rischi ed oneri art.17 del RAC	2.000.000,00	2.000.000,00	0,00
	37.294.092,00	41.700.140,66	4.406.048,66
Parte con vincolo di destinazione			
Progetti finalizzati pluriennali in corso	47.910.488,00	48.330.290,06	419.802,06
Avanzo gestione aziende agrarie	437.449,00	831.817,66	394.368,66
Ordinario vincolato in spese conto capitale	4.765.562,00	4.523.085,90	-242.476,10
Ordinario distribuito (accant.formazione personale, borse di studio,assegni ricerca)	5.448.893,00	5.060.588,75	-388.304,25
	58.562.392,00	58.745.782,37	183.390,37
Parte disponibile			
Fondo speciale avanzo ordinario non distribuito	3.423.516,00	3.800.894,64	377.378,64
TOTALE	99.280.000,00	104.246.817,67	4.966.817,67

GESTIONE DI CASSA

La consistenza di cassa all'1/1/2008 pari ad € 22.537.531,78 diminuita del saldo della gestione 2008 è pari ad € 34.574.043,90 risultante dalle scritture dell'Ente ed è stata riconciliata con quella risultante presso la Banca d'Italia pari ad € 34.733.657,91.

La differenza tra i due saldi, pari a € 159.614,01 è così costituita:

Riscossioni effettuate dal Tesoriere e non contabilizzate in B.I.	€	21.604,09
Pagamenti effettuati dal Tesoriere e non contabilizzati in B.I.	€	0,00
Versamenti presso B.I. e non contabilizzati dal Tesoriere	€	185.117,64
Rettifiche contabili	€	3.899,54
Totale	€	159.614,01



SITUAZIONE PATRIMONIALE

Relativamente alle attività dell'Ente, l'esercizio 2008 presenta un risultato finale che evidenzia rispetto al 2007 un incremento pari ad € 15.998.292,05.

Le risultanze patrimoniali sono così evidenziate:

Attività	2008	2007	Passività	2008	2007
Immobilizzazioni immateriali	1.516.959,29	1.178.721,88	Patrimonio netto	133.355.774,67	117.623.463,49
Immobilizzazioni materiali	97.570.928,33	98.290.019,76	Fondo rischi	2.111.116,76	2.111.116,76
Immobilizzazioni finanziarie	201.844,27	554.767,24	TFR	20.391.146,75	5.545.733,00
Attivo circolante	116.709.419,41	99.584.810,48	Residui passivi	38.552.207,52	30.848.872,22
Ratei e risconti	280.023,86	672.563,75	Ratei e risconti	21.868.929,46	44.151.697,64
Totale	216.279.175,16	200.280.883,11	Totale	216.279.175,16	200.280.883,11

Acy

[Handwritten signature]

Per quanto le immobilizzazioni immateriali il dato si riferisce alle attività riferite a costi d'impianto e d'ampliamento, diritti di brevetto, per concessioni licenze software e manutenzioni straordinarie su beni di terzi.

Per la specifica riferita alle suddette immobilizzazioni si fa riferimento alla nota integrativa mentre le immobilizzazioni finanziarie si compongono di depositi per TFR riferiti a polizze assicurative stipulate in passato da due strutture di ricerca, depositi a cauzione, crediti finanziari diversi.

Crediti

Descrizione	31/12/2008	31/12/2007
Crediti v/clienti	4.755.428,33	4.526.327,58
Crediti v/iscritti soci e terzi	0,00	0,00
Crediti v/Stato e altri soggetti Pubblici	59.658.017,84	67.286.355,63
Crediti v/altri	16.941.187,49	4.341.444,97

Come indicato nei criteri di valutazione dei Crediti e Debiti si fa presente che la quota parte di crediti formata nel 2008 è stata valutata in base a criteri economico patrimoniali.

I crediti v/clienti sono indicati al netto del F.do Svalutazione Crediti per € 14.425,99, mentre i crediti v/stato ed altri soggetti sono indicati al netto del F.do svalutazione Crediti per € 2.001.216,97.

Relativamente ai 16.941.187,49 di euro indicati alla voce crediti v/altri il dato più rilevante è dato da € 12.000.000,00 del rimborso INPDAP di cui l'Ente ha riscosso nel corso del 2008 solo € 13.000.000,00 mentre la restante parte è stata liquidata ma non riscossa.

Disponibilità liquide

Le disponibilità liquide ammontano ad € 34.574.043,90 con un incremento rispetto al 2007 pari ad € 12.036.512,12.

Ratei e Risconti attivi

I Risconti attivi ammontano ad € 280.023,86 e sono relativi a costi rilevati nel 2008 ma di competenza di anni successivi: in particolare si rilevano risconti per assegni di ricerca per € 238.777,37, a collaborazioni coordinate e continuative per € 25.496,49 ed a Borse di Studio per € 15.750,00.

Per quanto riguarda le passività il dato che ha subito il maggior incremento rispetto al 2007 è dato dal TFR a seguito del rimborso dell'INPDAP di € 25.000.000,00.

Conto Economico

	2008	2007
Valore della produzione	141.399.034	143.551.195
Costo della produzione	125.160.633	133.233.029
Differenza	16.238.401	10.318.166



Handwritten signature

Handwritten signature

	2008	2007
Proventi ed oneri finanziari	618	804
Proventi ed oneri straordinari	-506.707	-835.177
Avanzo economico	15.732.312	9.483.783

In questa sede, corre l'obbligo a questo Collegio di sottolineare la perdurante difficoltà dell'Ente connessa sia alla costante diminuzione del contributo ordinario a carico del bilancio dello Stato che dell'attuale impossibilità di procedere alla dismissione della preventivata quota del patrimonio immobiliare con conseguente realizzo di risorse necessarie al raggiungimento dell'attività istituzionale dell'Ente.

Tutto ciò premesso il Collegio, fatte salve le considerazioni sopra esposte e tenuto conto che l'Ente ha rispettato i vincoli finanziari di contenimento della spesa pubblica, esprime, per quanto di competenza, avviso favorevole all'ulteriore corso del provvedimento in esame.

Roma, 22 aprile 2009

Dr. Gaetano Spampinato

Dr. Antonino Di Salvo

Gaetano Spampinato
.....
Antonino Di Salvo
.....



PAGINA BIANCA

BILANCIO CONSUNTIVO

PAGINA BIANCA

CRA C.R.A. CONSIGLIO PER LA RICERCA E SPERIMENTAZIONE IN AGRICOLTURA
CONSUNTIVO FINANZIARIO DECISIONALE - Esercizio 2008

ALLEGATO 1

ENTRATE

Codice	Denominazione	ANNO FINANZIARIO 2008			ANNO FINANZIARIO 2007		
		Residui	Competenza (Accertamenti)	Cassa (Riscossioni)	Residui	Competenza (Accertamenti)	Cassa (Riscossioni)
	Fondo iniziale di Cassa			22.537.531,78			
	Avanzo di amministrazione iniziale		90.138.539,51				
	1.- PRESIDENZA						
	1. - TITOLO I - ENTRATE CORRENTI						
	1.2. - ENTRATE DERIVANTI DA TRASFERIMENTI CORRENTI						
1.1.2.1	TRASFERIMENTI DA PARTE DELLO STATO	0,00	12.900,00	12.900,00	0,00	12.510,00	12.510,00
	TOTALE 1.2. - ENTRATE DERIVANTI DA TRASFERIMENTI CORRENTI	0,00	12.900,00	12.900,00	0,00	12.510,00	12.510,00
	TOTALE GENERALE 1. - TITOLO I - ENTRATE CORRENTI	0,00	12.900,00	12.900,00	0,00	12.510,00	12.510,00
	TOTALE 1. - PRESIDENZA	0,00	12.900,00	12.900,00	0,00	12.510,00	12.510,00
	2.- DIREZIONE GENERALE						
	1. - TITOLO I - ENTRATE CORRENTI						
	1.2. - ENTRATE DERIVANTI DA TRASFERIMENTI CORRENTI						
2.1.2.1	TRASFERIMENTI DA PARTE DELLO STATO	0,00	3.320.334,80	3.320.334,80	0,00	74.314.827,73	75.398.899,74
	TOTALE 1.2. - ENTRATE DERIVANTI DA TRASFERIMENTI CORRENTI	0,00	3.320.334,80	3.320.334,80	0,00	74.314.827,73	75.398.899,74
2.1.3.2	REDDITI E PROVENTI PATRIMONIALI	0,00	98.843,74	98.843,74	0,00	20.436,89	20.436,89
2.1.3.3	POSTE CORRETTIVE E COMPENSATIVE DI USCITE CORRENTI	0,00	400,00	400,00	0,00	213.170,70	213.170,70
2.1.3.4	ENTRATE NON CLASSIFICABILI IN ALTRE VOCI	0,00	14.293,50	14.293,50	0,00	0,00	0,00



C.R.A. CONSIGLIO PER LA RICERCA E SPERIMENTAZIONE IN AGRICOLTURA
CONSUNTIVO FINANZIARIO DECISIONALE - Esercizio 2008



ENTRATE

Codice	Denominazione	ANNO FINANZIARIO 2008			ANNO FINANZIARIO 2007		
		Residui	Competenza (Accertamenti)	Cassa (Riscossioni)	Residui	Competenza (Accertamenti)	Cassa (Riscossioni)
	TOTALE 1.3. - ALTRE ENTRATE	0,00	113.537,24	113.537,24	0,00	233.607,59	233.607,59
	TOTALE GENERALE 1. - TITOLO I - ENTRATE CORRENTI	0,00	3.433.872,04	3.433.872,04	0,00	74.548.435,32	75.632.507,33
	TOTALE 2. - DIREZIONE GENERALE	0,00	3.433.872,04	3.433.872,04	0,00	74.548.435,32	75.632.507,33
	3. - DIREZIONE CENTRALE ATTIVITA' SCIENTIFICHE						
	1. - TITOLO I - ENTRATE CORRENTI						
	1.2. - ENTRATE DERIVANTI DA TRASFERIMENTI CORRENTI						
3.1.2.1	TRASFERIMENTI DA PARTE DELLO STATO	75.118.135,94	32.072.426,17	29.199.911,46	73.920.412,11	42.147.153,35	37.175.944,87
3.1.2.2	TRASFERIMENTO DA PARTE DELLE REGIONI	5.976.487,91	1.519.275,25	2.169.701,62	6.691.744,98	2.366.418,79	2.402.129,29
3.1.2.3	TRASFERIMENTI DA PARTE DEI COMUNI E DELLE PROVINCE	406.316,79	161.020,81	206.178,18	461.166,75	215.967,56	302.179,77
3.1.2.4	TRASFERIMENTI DA PARTE DI ALTRI ENTI DEL SETTORE PUBBLICO E PRIVATI	10.954.265,98	2.134.579,91	3.809.796,54	14.053.297,42	4.883.275,40	4.495.016,61
	TOTALE 1.2. - ENTRATE DERIVANTI DA TRASFERIMENTI CORRENTI	92.455.206,62	35.887.302,14	35.385.587,80	95.126.621,26	49.612.815,10	44.375.270,74
	1.3. - ALTRE ENTRATE						
3.1.3.1	ENTRATE DERIVANTI DALLA VENDITA DI BENI E DALLA PRESTAZIONE DI SERVIZI	4.725.824,39	5.174.243,17	4.331.341,36	3.924.859,60	5.471.414,54	4.455.360,19
3.1.3.2	REDDITI E PROVENTI PATRIMONIALI	231.625,83	583.811,93	512.517,54	207.851,86	719.416,82	671.412,74
3.1.3.3	POSTE CORRETTIVE E COMPENSATIVE DI USCITE CORRENTI	194.622,76	273.829,76	239.814,17	166.174,19	382.868,94	364.700,69
3.1.3.4	ENTRATE NON CLASSIFICABILI IN ALTRE VOCI	54,77	0,00	3.333,33	3.388,10	3.453,33	6.785,28
	TOTALE 1.3. - ALTRE ENTRATE	5.152.127,75	6.031.884,86	5.087.006,40	4.302.273,75	6.577.153,63	5.498.258,90
	TOTALE GENERALE 1. - TITOLO I - ENTRATE	97.607.334,37	41.919.187,00	40.472.594,20	99.428.895,01	56.189.368,73	49.873.529,64



C.R.A. CONSIGLIO PER LA RICERCA E SPERIMENTAZIONE IN AGRICOLTURA
CONSUNTIVO FINANZIARIO DECISIONALE - Esercizio 2008

ENTRATE

Codice	Denominazione	ANNO FINANZIARIO 2008			ANNO FINANZIARIO 2007		
		Residui	Competenza (Accertamenti)	Cassa (Riscossioni)	Residui	Competenza (Accertamenti)	Cassa (Riscossioni)
	CORRENTI						
	TOTALE 3. - DIREZIONE CENTRALE ATTIVITA' SCIENTIFICHE	97.607.334,37	41.919.187,00	40.472.594,20	99.428.895,01	56.189.968,73	49.873.529,64
	4. - DIREZIONE CENTRALE AFFARI GIURIDICI						
	1. - TITOLO I - ENTRATE CORRENTI						
	1.2. - ENTRATE DERIVANTI DA TRASFERIMENTI CORRENTI						
4.1.2.1	TRASFERIMENTI DA PARTE DELLO STATO	2.660.431,00	81.233.204,14	78.572.773,14	0,00	4.635.285,26	4.638.285,26
	TOTALE 1.2. - ENTRATE DERIVANTI DA TRASFERIMENTI CORRENTI	2.660.431,00	81.233.204,14	78.572.773,14	0,00	4.635.285,26	4.638.285,26
	1.3. - ALTRE ENTRATE						
4.1.3.2	REDDITI E PROVENTI PATRIMONIALI	0,00	0,00	0,03	0,03	569,63	569,60
4.1.3.3	POSTE CORRETTIVE E COMPENSATIVE DI USCITE CORRENTI	12.006.273,28	25.226.263,52	13.221.421,28	1.431,04	30.222,10	30.094,06
4.1.3.4	ENTRATE NON CLASSIFICABILI IN ALTRE VOCI	0,00	0,00	0,00	0,00	0,00	0,00
	TOTALE 1.3. - ALTRE ENTRATE	12.006.273,28	25.226.263,52	13.221.421,31	1.431,07	30.791,73	30.663,66
	TOTALE GENERALE 1. - TITOLO I - ENTRATE CORRENTI	14.666.704,28	106.459.467,66	91.794.194,45	1.431,07	4.666.076,99	4.668.948,92
	TOTALE 4. - DIREZIONE CENTRALE AFFARI GIURIDICI	14.666.704,28	106.459.467,66	91.794.194,45	1.431,07	4.666.076,99	4.668.948,92
	2. - DIREZIONE GENERALE						
	2. - TITOLO II - ENTRATE IN CONTO CAPITALE						
	2.1. - ENTRATE PER ALIENAZIONE DI BENI PATRIMONIALI E RISCOSSIONE DI CREDITI						
2.2.1.1	ALIENAZIONE DI IMMOBILI E DIRITTI REALI	130.031,80	417.881,80	287.850,00	0,00	524.305,00	524.305,00

CRA C.R.A. CONSIGLIO PER LA RICERCA E SPERIMENTAZIONE IN AGRICOLTURA
CONSUNTIVO FINANZIARIO DECISIONALE - Esercizio 2008



ENTRATE

Codice	Denominazione	ANNO FINANZIARIO 2008			ANNO FINANZIARIO 2007		
		Residui	Competenza (Accertamenti)	Cassa (Riscossioni)	Residui	Competenza (Accertamenti)	Cassa (Riscossioni)
	TOTALE 2.1 - ENTRATE PER ALIENAZIONE DI BENI PATRIMONIALI E RISCOSSIONE DI CREDITI	130.031,80	417.881,80	287.850,00	0,00	524.305,00	524.305,00
2.2	ENTRATE DERIVANTI DA TRASFERIMENTI IN CONTO CAPITALE						
2.2.2.1	TRASFERIMENTI DALLO STATO	0,00	0,00	0,00	0,00	0,00	0,00
	TOTALE 2.2 - ENTRATE DERIVANTI DA TRASFERIMENTI IN CONTO CAPITALE	0,00	0,00	0,00	0,00	0,00	0,00
	TOTALE GENERALE 2 - TITOLO II - ENTRATE IN CONTO CAPITALE	130.031,80	417.881,80	287.850,00	0,00	524.305,00	524.305,00
	TOTALE 2 - DIREZIONE GENERALE	130.031,80	417.881,80	287.850,00	0,00	524.305,00	524.305,00
	3 - DIREZIONE CENTRALE ATTIVITA' SCIENTIFICHE						
	2 - TITOLO II - ENTRATE IN CONTO CAPITALE						
2.1	ENTRATE PER ALIENAZIONE DI BENI PATRIMONIALI E RISCOSSIONE DI CREDITI						
3.2.1.1	ALIENAZIONE DI IMMOBILI E DIRITTI REALI	6.710,95	0,00	0,00	14.612,74	0,00	0,00
3.2.1.2	ALIENAZIONE DI IMMOBILIZZAZIONI TECNICHE	50.074,85	139.212,47	141.077,90	58.769,40	96.860,15	73.479,39
3.2.1.3	REALIZZO DI VALORI MOBILIARI	0,00	0,00	0,00	0,00	120.092,47	141.693,22
3.2.1.4	RISCOSSIONE DI CREDITI	0,00	353.827,97	353.827,97	0,00	22.000,00	22.000,00
	TOTALE 2.1 - ENTRATE PER ALIENAZIONE DI BENI PATRIMONIALI E RISCOSSIONE DI CREDITI	56.785,80	493.040,44	494.905,87	73.382,14	238.952,62	237.172,61
2.2	ENTRATE DERIVANTI DA TRASFERIMENTI IN CONTO CAPITALE						
3.2.2.1	TRASFERIMENTI DALLO STATO	11.202.876,89	2.440.167,14	942.168,95	9.923.844,88	2.370.387,29	1.576.505,85
3.2.2.2	TRASFERIMENTI DALLE REGIONI	194.807,54	0,00	191.734,62	386.542,16	0,00	0,00



CRA C.R.A. CONSIGLIO PER LA RICERCA E SPERIMENTAZIONE IN AGRICOLTURA
CONSUNTIVO FINANZIARIO DECISIONALE - Esercizio 2008

ENTRATE

Codice	Denominazione	ANNO FINANZIARIO 2008			ANNO FINANZIARIO 2007		
		Residui	Competenza (Accertamenti)	Cassa (Riscossioni)	Residui	Competenza (Accertamenti)	Cassa (Riscossioni)
3.2.2.3	TRASFERIMENTI DA COMUNI E PROVINCE	214.197,66	0,00	0,00	214.197,66	214.197,66	0,00
3.2.2.4	TRASFERIMENTI DA ALTRI ENTI DEL SETTORE PUBBLICO	25.703,81	0,00	0,00	25.703,81	0,00	8.125,33
	TOTALE 2.2. - ENTRATE DERIVANTI DA TRASFERIMENTI IN CONTO CAPITALE	11.637.585,90	2.440.167,14	1.133.903,57	10.550.288,51	2.584.584,95	1.584.631,18
3.2.3.2	2.3. - ACCENSIONE DI PRESTITI ASSUNZIONE DI ALTRI DEBITI FINANZIARI	0,00	0,00	0,00	0,00	0,00	0,00
	TOTALE 2.3. - ACCENSIONE DI PRESTITI	0,00	0,00	0,00	0,00	0,00	0,00
	TOTALE GENERALE 2. - TITOLO II - ENTRATE IN CONTO CAPITALE	11.694.371,70	2.933.207,58	1.628.809,44	10.623.670,65	2.823.537,57	1.821.803,79
3.4.1.1	4. - TITOLO IV - PARTITE DI GIRO 4.1. - ENTRATE AVENTI NATURA DI PARTITE DI GIRO ENTRATE AVENTI NATURA DI PARTITE DI GIRO	10.648.304,15	8.959.163,41	8.176.905,26	10.445.831,57	11.168.016,90	10.131.250,56
	TOTALE 4.1. - ENTRATE AVENTI NATURA DI PARTITE DI GIRO	10.648.304,15	8.959.163,41	8.176.905,26	10.445.831,57	11.168.016,90	10.131.250,56
	TOTALE GENERALE 4. - TITOLO IV - PARTITE DI GIRO	10.648.304,15	8.959.163,41	8.176.905,26	10.445.831,57	11.168.016,90	10.131.250,56
	TOTALE 3. - DIREZIONE CENTRALE ATTIVITA' SCIENTIFICHE	22.342.675,85	11.892.370,99	9.805.714,70	21.069.502,22	13.991.554,47	11.953.054,35
4.4.1.1	4. - DIREZIONE CENTRALE AFFARI GIURIDICI 4. - TITOLO IV - PARTITE DI GIRO 4.1. - ENTRATE AVENTI NATURA DI PARTITE DI GIRO ENTRATE AVENTI NATURA DI PARTITE DI GIRO	76.131,45	35.103.778,08	35.057.939,10	30.292,47	17.493.655,66	17.887.024,03
	TOTALE 4.1. - ENTRATE AVENTI NATURA DI PARTITE DI GIRO	76.131,45	35.103.778,08	35.057.939,10	30.292,47	17.493.655,66	17.887.024,03



C.R.A. CONSIGLIO PER LA RICERCA E SPERIMENTAZIONE IN AGRICOLTURA
CONSUNTIVO FINANZIARIO DECISIONALE - Esercizio 2008

ENTRATE

Codice	Denominazione	ANNO FINANZIARIO 2008			ANNO FINANZIARIO 2007		
		Residui	Competenza (Accertamenti)	Cassa (Riscossioni)	Residui	Competenza (Accertamenti)	Cassa (Riscossioni)
	TOTALE GENERALE 4. - TITOLO IV - PARTITE DI GIRO	76.131,45	35.103.778,08	35.057.939,10	30.292,47	17.493.655,66	17.887.024,03
	TOTALE 4. - DIREZIONE CENTRALE AFFARI GIURIDICI	76.131,45	35.103.778,08	35.057.939,10	30.292,47	17.493.655,66	17.887.024,03
	Totale delle Entrate	134.822.877,75	199.239.457,57	180.865.064,49	120.530.120,77	167.426.506,17	160.551.879,27
	Riepilogo dei titoli						
	Riepilogo dei titoli Centro Resp. Amm.va PRESIDENZA						
	TITOLO I	0,00	12.900,00	12.900,00	0,00	12.510,00	12.510,00
	Totale delle entrate Centro Resp. Amm.va PRESIDENZA	0,00	12.900,00	12.900,00	0,00	12.510,00	12.510,00
	Riepilogo dei titoli Centro Resp. Amm.va DIREZIONE GENERALE						
	TITOLO II	0,00	3.433.872,04	3.433.872,04	0,00	74.548.435,32	75.632.507,33
	TITOLO III	130.031,80	417.881,80	287.850,00	0,00	524.305,00	524.305,00
	Totale delle entrate Centro Resp. Amm.va DIREZIONE GENERALE	130.031,80	3.851.753,84	3.721.722,04	0,00	75.072.740,32	76.156.812,33
	Riepilogo dei titoli Centro Resp. Amm.va DIREZIONE CENTRALE ATTIVITA' SCIENTIFICHE						
	TITOLO IV	97.607.334,37	41.919.187,00	40.472.594,20	99.428.895,01	56.189.968,73	49.873.529,64
	TITOLO V	11.694.371,70	2.933.207,58	1.628.809,44	10.623.670,65	2.823.537,57	1.821.803,79
	TITOLO VI	10.648.304,15	8.959.163,41	8.176.905,26	10.445.831,57	11.168.016,90	10.131.250,56
	Totale delle entrate Centro Resp. Amm.va DIREZIONE CENTRALE ATTIVITA' SCIENTIFICHE	119.950.010,22	53.811.557,99	50.278.308,90	120.498.397,23	70.181.523,20	61.826.583,99
	Riepilogo dei titoli Centro Resp. Amm.va DIREZIONE CENTRALE AFFARI GIURIDICI						



CRA C.R.A. CONSIGLIO PER LA RICERCA E SPERIMENTAZIONE IN AGRICOLTURA
CONSUNTIVO FINANZIARIO DECISIONALE - Esercizio 2008

ENTRATE

Codice	Denominazione	ANNO FINANZIARIO 2008				ANNO FINANZIARIO 2007				
		Residui	Competenza (Accertamenti)	Cassa (Riscossioni)	Residui	Competenza (Accertamenti)	Cassa (Riscossioni)	Residui	Competenza (Accertamenti)	Cassa (Riscossioni)
Titolo I		14.666.704,28	106.459.467,66	91.794.194,45	1.431,07	4.666.076,99	4.668.948,92			
Titolo IV		76.131,45	35.103.778,08	35.057.939,10	30.292,47	17.493.655,66	17.887.024,03			
	Totale delle entrate Centro Resp. Amm.va DIREZIONE CENTRALE AFFARI GIURIDICI	14.742.835,73	141.563.245,74	126.852.133,55	31.723,54	22.159.732,65	22.555.972,95			
	<u>Escluso delle entrate per titoli dei Centri Resp. Amm.va</u>									
Titolo I		112.274.038,65	151.825.426,70	135.713.560,69	99.430.326,08	135.416.991,04	130.187.495,89			
Titolo II		11.824.403,50	3.351.089,38	1.916.659,44	10.623.670,65	3.347.842,57	2.346.108,79			
Titolo IV		10.724.435,60	44.062.941,49	43.234.844,36	10.476.124,04	28.661.672,56	28.018.274,59			
	TOTALE	134.822.877,75	199.239.457,57	180.865.064,49	120.530.120,77	167.426.506,17	160.551.879,27			




CRA
C.R.A. CONSIGLIO PER LA RICERCA E SPERIMENTAZIONE IN AGRICOLTURA
CONSUNTIVO FINANZIARIO DECISIONALE - Esercizio 2008

USCITE

Codice	Denominazione	ANNO FINANZIARIO 2008			ANNO FINANZIARIO 2007		
		Residui	Competenza (Impegni)	Cassa (Pagamenti)	Residui	Competenza (Impegni)	Cassa (Pagamenti)
	1.-PRESIDENZA						
	1.- TITOLO I - SPESE CORRENTI						
	1.1.-FUNZIONAMENTO						
1.1.1.1	USCITE PER GLI ORGANI DELLENTE	3.916,28	7.843,40	3.927,12	0,00	5.130,67	5.130,67
1.1.1.2	ONERI PER IL PERSONALE IN ATTIVITA' DI SERVIZIO	854,44	3.100,74	2.246,30	0,00	0,00	0,00
1.1.1.3	USCITE PER L'ACQUISTO DI BENI DI CONSUMO E DI SERVIZI	10.811,00	7.170,26	14.454,26	0,00	1.352,00	1.352,00
	TOTALE 1.1. - FUNZIONAMENTO	15.581,72	18.114,40	20.627,68	0,00	6.482,67	6.482,67
	TOTALE GENERALE 1. - TITOLO I - SPESE CORRENTI	15.581,72	18.114,40	20.627,68	0,00	6.482,67	6.482,67
	TOTALE 1. - PRESIDENZA	15.581,72	18.114,40	20.627,68	0,00	6.482,67	6.482,67
	2.-DIREZIONE GENERALE						
	1.- TITOLO I - SPESE CORRENTI						
	1.1.-FUNZIONAMENTO						
2.1.1.1	USCITE PER GLI ORGANI DELLENTE	0,00	46.156,68	73.074,85	36.966,98	114.150,00	78.023,32
2.1.1.2	ONERI PER IL PERSONALE IN ATTIVITA' DI SERVIZIO	121.061,25	18.482,30	519.325,78	2.238.864,68	61.426.611,36	61.898.500,30
2.1.1.3	USCITE PER L'ACQUISTO DI BENI DI CONSUMO E DI SERVIZI	339.627,01	2.057.482,04	2.011.395,72	296.788,27	2.058.071,10	1.856.622,71
	TOTALE 1.1. - FUNZIONAMENTO	460.688,26	2.122.121,02	2.603.796,35	2.572.619,93	63.598.832,46	63.833.146,33
	1.2.-INTERVENTI DIVERSI						
2.1.2.1	USCITE PER PRESTAZIONI ISTITUZIONALI	0,00	0,00	0,00	0,00	3.616,03	3.616,03
2.1.2.4	ONERI TRIBUTARI	7.894,80	9.515,57	9.515,57	9.430,50	3.875.718,81	3.867.522,54
2.1.2.6	SPESE NON CLASSIFICABILI IN ALTRE VOCI	5.942,24	0,00	0,00	5.942,24	29.320,32	23.378,08
	TOTALE 1.2. - INTERVENTI DIVERSI	13.837,04	9.515,57	9.515,57	15.372,74	3.908.655,16	3.894.516,65

C.R.A. CONSIGLIO PER LA RICERCA E SPERIMENTAZIONE IN AGRICOLTURA
CONSUNTIVO FINANZIARIO DECISIONALE - Esercizio 2008



USCITE

Codice	Denominazione	ANNO FINANZIARIO 2008			ANNO FINANZIARIO 2007		
		Residui	Competenza (Impegni)	Cassa (Pagamenti)	Residui	Competenza (Impegni)	Cassa (Pagamenti)
	TOTALE GENERALE 1. - TITOLO I - SPESE CORRENTI	474.525,30	2.131.636,59	2.613.311,92	2.587.992,67	67.507.487,62	67.727.662,98
	TOTALE 2. - DIREZIONE GENERALE	474.525,30	2.131.636,59	2.613.311,92	2.587.992,67	67.507.487,62	67.727.662,98
	3. - DIREZIONE CENTRALE ATTIVITA' SCIENTIFICHE						
	1. - TITOLO I - SPESE CORRENTI						
	1.1. - FUNZIONAMENTO						
3.1.1.1	USCITE PER GLI ORGANI DELL'ENTE	268,62	0,00	0,00	747,15	0,00	38.115,83
3.1.1.2	ONERI PER IL PERSONALE IN ATTIVITA' DI SERVIZIO	2.504.852,55	15.748.052,93	18.922.870,57	6.283.845,34	24.700.362,71	24.657.147,54
3.1.1.3	USCITE PER L'ACQUISTO DI BENI DI CONSUMO E DI SERVIZI	5.154.105,99	17.537.884,37	18.145.008,57	6.000.348,39	17.877.577,35	17.427.864,09
	TOTALE 1.1. - FUNZIONAMENTO	7.659.227,16	33.285.937,30	37.067.879,14	12.284.940,88	42.577.940,06	42.123.127,46
	1.2. - INTERVENTI DIVERSI						
3.1.2.1	USCITE PER PRESTAZIONI ISTITUZIONALI	1.864.246,00	2.768.903,10	4.032.796,19	3.294.775,71	5.797.972,71	4.732.140,53
3.1.2.2	TRASFERIMENTI PASSIVI	7.846.747,56	2.147.308,00	2.520.699,33	9.076.485,55	1.949.963,09	2.933.286,21
3.1.2.3	ONERI FINANZIARI	1.516,23	6.945,88	7.204,77	1.829,50	7.157,85	6.984,76
3.1.2.4	ONERI TRIBUTARI	294.290,18	1.796.100,97	1.885.878,69	463.941,00	3.418.274,83	3.417.167,03
3.1.2.5	POSTE CORRETTIVE E COMPENSATIVE DI ENTRATE CORRENTI	167.198,56	7.465,13	10.335,13	170.068,56	102.549,15	99.954,24
3.1.2.6	SPESE NON CLASSIFICABILI IN ALTRE VOCI	19.739,17	56.071,22	53.193,01	19.324,95	72.070,68	240.629,22
	TOTALE 1.2. - INTERVENTI DIVERSI	10.193.737,70	6.782.794,30	8.510.107,12	13.026.425,27	11.347.988,31	11.430.161,99
	1.4. - TRATTAMENTI DI QUIESCENZA INTEGRATIVI E SOSTITUTIVI						
3.1.4.1	ONERI PER IL PERSONALE IN QUIESCENZA	661,86	32.472,27	31.810,41	0,00	32.020,98	32.020,98
3.1.4.2	ACCANTONAMENTO AL TRATTAMENTO DI FINE RAPPORTO	214.523,82	294.282,19	238.824,77	163.860,52	354.513,98	191.205,40
	TOTALE 1.4. - TRATTAMENTI DI QUIESCENZA	215.185,68	326.754,46	270.635,18	163.860,52	386.534,96	223.226,38



**C.R.A. CONSIGLIO PER LA RICERCA E SPERIMENTAZIONE IN AGRICOLTURA
CONSUNTIVO FINANZIARIO DECISIONALE - Esercizio 2008**

USCITE


Codice	Denominazione	ANNO FINANZIARIO 2008				ANNO FINANZIARIO 2007				
		Residui	Competenza (Impegni)	Cassa (Pagamenti)	Residui	Competenza (Impegni)	Cassa (Pagamenti)	Residui	Competenza (Impegni)	Cassa (Pagamenti)
	<i>INTEGRATIVI E SOSTITUTIVI</i>									
	TOTALE GENERALE 1. - TITOLO 1 - SPESE CORRENTI	18.068.150,54	40.395.486,06	45.848.621,44	25.475.226,67	54.312.463,33	53.776.515,83			
	TOTALE 3. - DIREZIONE CENTRALE ATTIVITA' SCIENTIFICHE	18.068.150,54	40.395.486,06	45.848.621,44	25.475.226,67	54.312.463,33	53.776.515,83			
	4. - DIREZIONE CENTRALE AFFARI GIURIDICI									
	1. - TITOLO 1 - SPESE CORRENTI									
	1.1. - FUNZIONAMENTO									
4.1.1.1	USCITE PER GLI ORGANI DELLENTE	124.641,95	852.297,00	754.792,11	313.553,88	804.387,28	789.192,15			
4.1.1.2	ONERI PER IL PERSONALE IN ATTIVITA' DI SERVIZIO	8.503.277,37	72.700.387,25	66.109.903,06	926.489,10	1.434.726,41	1.560.958,52			
4.1.1.3	USCITE PER L'ACQUISTO DI BENI DI CONSUMO E DI SERVIZI	13.349,59	20.908,50	50.444,06	298.056,37	323.297,24	292.929,19			
	TOTALE 1.1. - FUNZIONAMENTO	8.641.268,91	73.573.592,75	66.915.139,23	1.538.099,35	2.562.410,93	2.643.079,86			
	1.2. - INTERVENTI DIVERSI									
4.1.2.2	TRASFERIMENTI PASSIVI	0,00	0,00	0,00	0,00	0,00	0,00			
4.1.2.3	ONERI FINANZIARI	146,15	321,01	176,41	1,55	379,17	380,72			
4.1.2.4	ONERI TRIBUTARI	248.362,12	5.664.588,22	5.437.891,22	21.556,03	148.072,80	168.918,07			
4.1.2.6	SPESE NON CLASSIFICABILI IN ALTRE VOCI	53.249,26	188.467,00	171.342,75	36.125,01	145.542,10	161.513,79			
	TOTALE 1.2. - INTERVENTI DIVERSI	301.757,53	5.853.376,23	5.609.410,38	57.682,59	293.994,07	330.812,58			
	1.4. - TRATTAMENTI DI QUIESCENZA INTEGRATIVE SOSTITUTIVI									
4.1.4.2	ACCANTONAMENTO AL TRATTAMENTO DI FINE RAPPORTO	0,00	0,00	0,00	0,00	0,00	0,00			
	TOTALE 1.4. - TRATTAMENTI DI QUIESCENZA INTEGRATIVE E SOSTITUTIVI	0,00	0,00	0,00	0,00	0,00	0,00			



C.R.A. CONSIGLIO PER LA RICERCA E SPERIMENTAZIONE IN AGRICOLTURA
CONSUNTIVO FINANZIARIO DECISIONALE - Esercizio 2008

USCITE

Codice	Denominazione	ANNO FINANZIARIO 2008			ANNO FINANZIARIO 2007		
		Residui	Competenza (Impegni)	Cassa (Pagamenti)	Residui	Competenza (Impegni)	Cassa (Pagamenti)
2.1. - INVESTIMENTI							
3.2.1.1	ACQUISIZIONE DI BENI DI USO DUREVOLE ED OPERE IMMOBILIARI	5.983.988,95	3.354.981,99	2.789.199,87	5.527.302,72	4.636.267,14	3.636.751,16
3.2.1.2	ACQUISIZIONE DI IMMOBILIZZAZIONI TECNICHE	3.670.397,01	4.815.583,02	5.121.789,65	4.100.238,83	6.544.720,11	6.536.186,19
3.2.1.3	PARTECIPAZIONI E ACQUISTO DI VALORI MOBILIARI	0,00	0,00	0,00	0,00	0,00	0,00
3.2.1.4	CONCESSIONE DI CREDITI ED ANTICIPAZIONI	0,00	905,00	905,00	0,00	0,00	0,00
3.2.1.5	INDENNITA' DI ANZIANITA' E SIMILARI AL PERSONALE CESSATO DAL SERVIZIO	3.927.110,16	4.215.415,20	294.231,34	9.691,17	332.079,36	366.049,02
	TOTALE 2.1. - INVESTIMENTI	13.581.506,12	12.386.885,21	8.206.125,86	9.637.232,72	11.513.066,61	10.538.986,37
2.2. - ONERI COMUNI							
3.2.2.1	RIMBORSI DI MUTUI	0,00	0,00	0,00	0,00	0,00	0,00
3.2.2.2	RIMBORSI DI ANTICIPAZIONI PASSIVE	0,00	0,00	0,00	0,00	0,00	0,00
3.2.2.5	ESTINZIONE DI DEBITI DIVERSI	309,89	0,00	309,87	619,76	0,00	309,87
	TOTALE 2.2. - ONERI COMUNI	309,89	0,00	309,87	619,76	0,00	309,87
2.3. - ACCANTONAMENTI PER SPESE FUTURE							
3.2.3.1	F.DO TRATTAMENTO FINE RAPPORTO	0,00	0,00	0,00	0,00	0,00	0,00
	TOTALE 2.3. - ACCANTONAMENTI PER SPESE FUTURE	0,00	0,00	0,00	0,00	0,00	0,00
	TOTALE GENERALE 2. - TITOLO II - USCITE IN CONTO CAPITALE	13.581.816,01	12.386.885,21	8.206.435,73	9.637.852,48	11.513.066,61	10.539.296,24
	TOTALE 3. - DIREZIONE CENTRALE ATTIVITA' SCIENTIFICHE	13.581.816,01	12.386.885,21	8.206.435,73	9.637.852,48	11.513.066,61	10.539.296,24
4. - DIREZIONE CENTRALE AFFARI GIURIDICI							
	2. - TITOLO II - USCITE IN CONTO CAPITALE						




**C.R.A. CONSIGLIO PER LA RICERCA E SPERIMENTAZIONE IN AGRICOLTURA
CONSUNTIVO FINANZIARIO DECISIONALE - Esercizio 2008**

USCITE

Codice	Denominazione	ANNO FINANZIARIO 2008			ANNO FINANZIARIO 2007		
		Residui	Competenza (Impegni)	Cassa (Pagamenti)	Residui	Competenza (Impegni)	Cassa (Pagamenti)
2.1. - INVESTIMENTI							
4.2.1.1	ACQUISIZIONE DI BENI DI USO DUREVOLE ED OPERE IMMOBILIARI	0,00	0,00	0,00	0,00	0,00	0,00
4.2.1.2	ACQUISIZIONE DI IMMOBILIZZAZIONI TECNICHE	2.319,72	0,00	10.034,08	119.232,65	0,00	215.036,14
4.2.1.4	CONCESSIONE DI CREDITI ED ANTICIPAZIONI	0,00	0,00	0,00	0,00	0,00	0,00
4.2.1.5	INDENNITA' DI ANZIANITA' E SIMILARI AL PERSONALE CESSATO DAL SERVIZIO	1.183.480,50	7.762.638,03	6.579.157,53	0,00	0,00	0,00
	TOTALE 2.1. - INVESTIMENTI	1.185.800,22	7.762.638,03	6.589.191,61	119.232,65	0,00	215.036,14
2.3. - ACCANTONAMENTI PER SPESE FUTURE							
4.2.3.1	F.DO TRATTAMENTO FINE RAPPORTO	0,00	0,00	0,00	0,00	0,00	0,00
	TOTALE 2.3. - ACCANTONAMENTI PER SPESE FUTURE	0,00	0,00	0,00	0,00	0,00	0,00
	TOTALE GENERALE 2. - TITOLO II - USCITE IN CONTO CAPITALE	1.185.800,22	7.762.638,03	6.589.191,61	119.232,65	0,00	215.036,14
	TOTALE 4. - DIREZIONE CENTRALE AFFARI GIURIDICI	1.185.800,22	7.762.638,03	6.589.191,61	119.232,65	0,00	215.036,14
3. - DIREZIONE CENTRALE ATTIVITA' SCIENTIFICHE							
4. - TITOLO IV - PARTITE DI GIRO							
4.1. - USCITE AVENTI NATURA DI PARTITE DI GIRO							
3.4.1.1	USCITE AVENTI NATURA DI PARTITE DI GIRO	11.616.192,03	8.959.163,41	8.398.392,21	12.765.357,44	11.168.016,90	12.767.050,24
	TOTALE 4.1. - USCITE AVENTI NATURA DI PARTITE DI GIRO	11.616.192,03	8.959.163,41	8.398.392,21	12.765.357,44	11.168.016,90	12.767.050,24
	TOTALE GENERALE 4. - TITOLO IV - PARTITE DI GIRO	11.616.192,03	8.959.163,41	8.398.392,21	12.765.357,44	11.168.016,90	12.767.050,24
	TOTALE 3. - DIREZIONE CENTRALE ATTIVITA' SCIENTIFICHE	11.616.192,03	8.959.163,41	8.398.392,21	12.765.357,44	11.168.016,90	12.767.050,24

C.R.A. CONSIGLIO PER LA RICERCA E SPERIMENTAZIONE IN AGRICOLTURA
CONSUNTIVO FINANZIARIO DECISIONALE - Esercizio 2008



USCITE

Codice	Denominazione	ANNO FINANZIARIO 2008			ANNO FINANZIARIO 2007		
		Residui	Competenza (Impegni)	Cassa (Pagamenti)	Residui	Competenza (Impegni)	Cassa (Pagamenti)
	4. - DIREZIONE CENTRALE AFFARI GIURIDICI						
	4. - TITOLO IV - PARTITE DI GIRO						
	4.1. - USCITE AVENTI NATURA DI PARTITE DI GIRO						
4.4.1.1	USCITE AVENTI NATURA DI PARTITE DI GIRO	11.236.553,48	35.103.778,08	24.536.333,05	670.460,72	17.493.655,66	20.596.212,38
	TOTALE 4.1. - USCITE AVENTI NATURA DI PARTITE DI GIRO	11.236.553,48	35.103.778,08	24.536.333,05	670.460,72	17.493.655,66	20.596.212,38
	TOTALE GENERALE 4. - TITOLO IV - PARTITE DI GIRO	11.236.553,48	35.103.778,08	24.536.333,05	670.460,72	17.493.655,66	20.596.212,38
	TOTALE 4. - DIREZIONE CENTRALE AFFARI GIURIDICI	11.236.553,48	35.103.778,08	24.536.333,05	670.460,72	17.493.655,66	20.596.212,38
	Totale delle Uscite	65.150.103,98	186.239.010,36	168.828.552,37	52.929.113,04	165.089.760,87	168.825.298,26
	Riepilogo dei titoli						
	Riepilogo dei titoli Centro Resp. Amm. va PRESIDENZA						
	Titolo I	15.581,72	18.114,40	20.627,68	0,00	6.482,67	6.482,67
	Totale delle uscite Centro Resp. Amm. va PRESIDENZA	15.581,72	18.114,40	20.627,68	0,00	6.482,67	6.482,67
	Riepilogo dei titoli Centro Resp. Amm. va DIREZIONE GENERALE						
	Titolo I	474.525,30	2.131.636,59	2.613.311,92	2.587.992,67	67.507.487,62	67.727.662,98
	Titolo II	28.458,24	54.339,60	91.089,12	77.208,47	232.183,08	223.149,34
	Totale delle uscite Centro Resp. Amm. va DIREZIONE GENERALE	502.983,54	2.185.976,19	2.704.401,04	2.665.201,14	67.739.670,70	67.950.812,32
	Riepilogo dei titoli Centro Resp. Amm. va DIREZIONE CENTRALE ATTIVITA' SCIENTIFICHE						

C.R.A. CONSIGLIO PER LA RICERCA E SPERIMENTAZIONE IN AGRICOLTURA
CONSUNTIVO FINANZIARIO DECISIONALE - Esercizio 2008

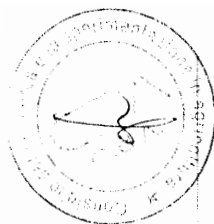


USCITE

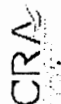
Codice	Denominazione	ANNO FINANZIARIO 2008			ANNO FINANZIARIO 2007		
		Residui	Competenza (Impegni)	Cassa (Pagamenti)	Residui	Competenza (Impegni)	Cassa (Pagamenti)
Titolo I		18.088.150,54	40.395.486,06	45.848.621,44	25.475.226,67	54.312.463,33	53.776.515,83
Titolo II		13.581.816,01	12.386.885,21	8.206.435,73	9.637.852,48	11.513.066,61	10.539.296,24
Titolo IV		11.616.192,03	8.959.163,41	8.398.392,21	12.765.357,44	11.168.016,90	12.767.050,24
	Totale delle uscite Centro Resp. Amm.va DIREZIONE CENTRALE ATTIVITA' SCIENTIFICHE	43.266.158,58	61.741.534,68	62.453.449,38	47.878.436,59	76.993.546,84	77.082.862,31
	Riepilogo dei titoli Centro Resp. Amm.va DIREZIONE CENTRALE AFFARI GIURIDICI						
Titolo I		8.943.026,44	79.426.968,98	72.524.549,61	1.595.781,94	2.856.405,00	2.973.892,44
Titolo II		1.185.800,22	7.762.638,03	6.589.191,61	119.232,65	0,00	215.036,14
Titolo IV		11.236.553,48	35.103.778,08	24.536.333,05	670.460,72	17.493.655,66	20.596.212,38
	Totale delle uscite Centro Resp. Amm.va DIREZIONE CENTRALE AFFARI GIURIDICI	21.365.380,14	122.293.385,09	103.650.074,27	2.385.475,31	20.350.060,66	23.785.140,96
	Riepilogo delle uscite per titoli dei Centri Resp. Amm.va						
Titolo I		27.501.284,00	121.972.206,03	121.007.110,65	29.659.001,28	124.682.838,62	124.484.553,92
Titolo II		14.796.074,47	20.203.862,84	14.886.716,46	9.834.293,60	11.745.249,69	10.977.481,72
Titolo IV		22.852.745,51	44.062.941,49	32.934.725,26	13.435.818,16	28.661.672,56	33.363.262,62
	TOTALE	65.150.103,98	186.239.010,36	168.828.552,37	52.929.113,04	165.089.760,87	168.825.298,26
	Avanzo finanziario		13.000.447,21				
	TOTALE GENERALE	65.150.103,98	199.239.457,57	168.828.552,37	52.929.113,04	165.089.760,87	168.825.298,26

PAGINA BIANCA

C.R.A. CONSIGLIO PER LA RICERCA E SPERIMENTAZIONE IN AGRICOLTURA
Bilancio Consuntivo Finanziario Gestionale Esercizio 2008



Codice	Capitolo	Denominazione	ENTRATA Gestione della Competenza 2008											
			Previsioni		Somme Accertate			Diff. rispetto alle Previsioni						
			Iniziali	Variazioni	Definitive	Riscosse	Rimaste da riscuotere	Totale Accertate	In Più	In Meno				
3	In +	4	In -	5	6	7	8	9	10	11				
1.2.1.001.	2	Contributo MIPAF per le spese di funzionamento	3.224.722,00	286.892,71	419.701,91	3.091.912,80	3.035.912,80		3.035.912,80					
1.2.1.002.		Altri contributi del MIPAF		284.422,00		284.422,00	284.422,00		284.422,00					
		Totale 1.2.1. - TRASFERIMENTI DA PARTE DELLO STATO	3.224.722,00	571.314,71	419.701,91	3.376.334,80	3.320.334,80		3.320.334,80	0,00			56.000,00	
		Totale 1.2. - ENTRATE DERIVANTI DA TRASFERIMENTI CORRENTI								0,00			56.000,00	
		1.3. - ALTRE ENTRATE												
1.3.2.		REDDITI E PROVENTI PATRIMONIALI												
1.3.2.001.		Affitti di immobili		98.843,74		98.843,74	98.843,74		98.843,74					
		Totale 1.3.2. - REDDITI E PROVENTI PATRIMONIALI		98.843,74		98.843,74	98.843,74		98.843,74				0,00	
1.3.3.		POSTE CORRETTIVE E COMPENSATIVE DI USCITE CORRENTI												
1.3.3.002.		Indennizzi di assicurazione		400,00		400,00	400,00		400,00					
		Totale 1.3.3. - POSTE CORRETTIVE E COMPENSATIVE DI USCITE CORRENTI		400,00		400,00	400,00		400,00				0,00	
1.3.4.		ENTRATE NON CLASSIFICABILI IN ALTRE VOCI												
1.3.4.001.		Entrate eventuali		14.293,50		14.293,50	14.293,50		14.293,50					
		Totale 1.3.4. - ENTRATE NON CLASSIFICABILI IN ALTRE VOCI		14.293,50		14.293,50	14.293,50		14.293,50				0,00	




C.R.A. CONSIGLIO PER LA RICERCA E SPERIMENTAZIONE IN AGRICOLTURA
Bilancio Consuntivo Finanziario Gestionale Esercizio 2008

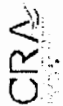


Codice	Denominazione	Capitolo ENTRATA Gestione della Competenza 2008										
		Previsioni			Somme Accertate				Diff. rispetto alle Previsioni			
		Iniziali	In +	In -	Definitive (3+4-5)	Riscosse	Rimaste da Riscuotere	Totale Accertamenti (7 + 8)	In Più (9 - 6)	In Meno (6 - 9)		
3	4	5	6	7	8	9	10	11				
1.2.2.001.	Contributo da parte delle regioni	87.916,33	1.431.358,59		1.519.274,92	288.444,17	1.230.831,08	1.519.275,25	0,33			
	Totale 1.2.2. - TRASFERIMENTO DA PARTE DELLE REGIONI	87.916,33	1.431.358,59		1.519.274,92	288.444,17	1.230.831,08	1.519.275,25	0,33		0,00	
1.2.3.	TRASFERIMENTI DA PARTE DEI COMUNI E DELLE PROVINCE											
1.2.3.001.	Contributi da parte della provincia		158.020,81		158.020,81	46.464,00	111.556,81	158.020,81				
1.2.3.002.	Contributi da parte del Comune		3.000,00		3.000,00		3.000,00	3.000,00				
	Totale 1.2.3. - TRASFERIMENTI DA PARTE DEI COMUNI E DELLE PROVINCE		161.020,81		161.020,81	46.464,00	114.556,81	161.020,81	0,00		0,00	
1.2.4.	TRASFERIMENTI DA PARTE DI ALTRI ENTI DEL SETTORE PUBBLICO E PRIVATI											
1.2.4.001.	Contributi trasferiti da Enti Pubblici	179.046,34	1.253.174,29	7.000,00	1.425.220,63	358.267,92	1.066.952,71	1.425.220,63				
1.2.4.002.	Contributi da Privati	94.200,00	587.617,61		681.817,61	248.690,31	460.666,97	709.359,28	27.541,67			
	Totale 1.2.4. - TRASFERIMENTI DA PARTE DI ALTRI ENTI DEL SETTORE PUBBLICO E PRIVATI	273.246,34	1.840.791,90	7.000,00	2.107.038,24	606.958,23	1.527.621,68	2.134.579,91	27.541,67		0,00	
	Totale 1.2. - ENTRATE DERIVANTI DA TRASFERIMENTI CORRENTI	15.790.210,67	21.821.155,61	1.485.141,79	36.126.224,49	17.335.318,01	18.551.984,13	35.887.302,14	27.542,00		266.464,35	
1.3.	ALTRE ENTRATE											
1.3.1.	ENTRATE DERIVANTI DALLA VENDITA DI BENI E DALLA PRESTAZIONE DI SERVIZI											
1.3.1.001.	Ricavi dalla vendita di prodotti	2.319.731,11	321.254,64	16.810,29	2.624.175,46	1.726.925,93	839.188,21	2.566.114,14			58.061,32	

CRA
C.R.A. CONSIGLIO PER LA RICERCA E SPERIMENTAZIONE IN AGRICOLTURA
Bilancio Consuntivo Finanziario Gestionale Esercizio 2008



Codice	Denominazione	ENTRATA										
		Capitolo					Gestione della Competenza 2008					
		Previsioni		Somme Accertate			Diff. rispetto alle Previsioni					
3	4	5	6	7	8	9	10	11	In Più (9 - 6)	In Meno (6 - 9)		
1	2	In +	In -	Definitive (3+4-5)	Riscosse	Rimaste da Riscuotere	Totale Accertamenti (7 + 8)					
	4.1. - ENTRATE AVENTI NATURA DI PARTITE DI GIRO											
4.1.1.	ENTRATE AVENTI NATURA DI PARTITE DI GIRO											
4.1.1.001.	Ritenute Erariali	82.000,00		3.258.310,00	2.405.727,38	23.701,43	2.429.428,81			828.881,19		
4.1.1.002.	Ritenute previdenziali e assistenziali	68.566,80	3.036,51	1.875.630,29	1.345.554,62	16.996,76	1.362.551,38			513.078,91		
4.1.1.003.	Ritenute diverse	71.900,00		71.900,00	16.594,42		16.594,42			55.305,58		
4.1.1.004.	Trattenute per conto terzi	5.036,51		36.971,51	10.230,72	2.507,25	12.737,97			24.233,54		
4.1.1.005.	Depositi cauzionali di terzi	2.582,28		2.582,28						2.582,28		
4.1.1.006.	Restituzione da fondo economato	193.877,74	136.122,26	305.000,00	185.599,30	22.936,91	208.536,21			96.463,79		
4.1.1.007.	Recupero anticipazioni S.O.P.	13.500,00		13.500,00	10.000,00		10.000,00			3.500,00		
4.1.1.008.	Recupero anticipazioni varie	78.520,00	268.609,78	347.129,78	35.934,34	311.195,44	347.129,78					
4.1.1.009.	Partite in conto sospesi	773.309,00	2.827.723,45	3.590.165,79	1.942.885,77	1.507.427,30	3.450.313,07			139.852,72		
4.1.1.010.	Erario c/iva a debito	1.384.314,00	486.712,91	126.345,53	1.744.681,38	764.364,56	357.507,21	1.121.871,77		622.809,61		
	Totale 4.1.1. - ENTRATE AVENTI NATURA DI PARTITE DI GIRO	7.536.349,02	3.874.771,71	165.248,70	11.245.871,03	6.716.891,11	2.242.272,30	8.959.163,41	0,00	2.286.707,62		
	Totale 4.1. - ENTRATE AVENTI NATURA DI PARTITE DI GIRO	7.536.349,02	3.874.771,71	165.248,70	11.245.871,03	6.716.891,11	2.242.272,30	8.959.163,41	0,00	2.286.707,62		
	Totale generale 4. - TITOLO IV - PARTITE DI GIRO	7.536.349,02	3.874.771,71	165.248,70	11.245.871,03	6.716.891,11	2.242.272,30	8.959.163,41	0,00	2.286.707,62		



C.R.A. CONSIGLIO PER LA RICERCA E SPERIMENTAZIONE IN AGRICOLTURA
Bilancio Consuntivo Finanziario Gestionale Esercizio 2008



Codice	Denominazione	Capitolo										
		Previsioni					Somme Accertate					Diff. rispetto alle Previsioni
		Iniziali	In +	In -	Definitive (3+4-5)	Riscosse	Rimaste da Riscuotere	Totale Accertamenti (7 + 8)	In Più (9 - 6)	In Meno (6 - 9)		
1	2	3	4	5	6	7	8	9	10	11		
	CORRENTI											
	Recuperi e rimborsi diversi		25.223.107,69		25.223.107,69	13.221.421,28	12.004.842,24	25.226.263,52	3.155,83			
	Totale 1.3.3. - POSTE CORRETTIVE E COMPENSATIVE DI USCITE CORRENTI		25.223.107,69		25.223.107,69	13.221.421,28	12.004.842,24	25.226.263,52	3.155,83	0,00		
1.3.4.	ENTRATE NON CLASSIFICABILI IN ALTRE VOCI											
1.3.4.001.	Entrate eventuali											
	Totale 1.3.4. - ENTRATE NON CLASSIFICABILI IN ALTRE VOCI								0,00	0,00		
	Totale 1.3. - ALTRE ENTRATE		0,00	25.223.107,69	0,00	25.223.107,69	13.221.421,28	25.226.263,52	3.155,83	0,00		
	Totale generale 1. - TITOLO I - ENTRATE CORRENTI	79.474.776,00	31.620.613,69	2.612.046,21	108.483.345,48	91.794.194,42	14.665.273,24	106.459.467,66	3.155,83	2.027.033,65		
	4. - TITOLO IV - PARTITE DI GIRO											
4.1.1.	4.1. - ENTRATE AVENTI NATURA DI PARTITE DI GIRO											
4.1.1.001.	Ritenute Erariali	13.600.000,00	1.748.646,20		15.348.646,20	15.348.645,21	0,99	15.348.646,20				
4.1.1.002.	Ritenute previdenziali e assistenziali	8.150.000,00		1.748.646,20	6.401.353,80	4.984.037,90	109,28	4.984.147,18		1.417.206,62		
4.1.1.003.	Ritenute diverse	1.100.000,00			1.100.000,00	593.806,68		593.806,68		506.193,32		
4.1.1.004.	Trattenute per conto terzi	500.000,00			500.000,00	1.128,26		1.128,26		498.871,74		

CRA **C.R.A. CONSIGLIO PER LA RICERCA E SPERIMENTAZIONE IN AGRICOLTURA**
Bilancio Consuntivo Finanziario Gestionale Esercizio 2008

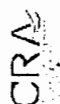


Capitolo		Gestione della Competenza 2008										
Codice	Denominazione	Previsioni			Somme Accertate			Diff. rispetto alle Previsioni		11		
		Iniziali	Variazioni	Definitive	Riscosse	Rimaste da Riscuotere	Totale Accertamenti	In Più	In Meno			
1	2	3	4	5	6	7	8	9	10	11		
4.1.1.005	Depositi cauzionali di terzi	500.000,00			500.000,00					500.000,00		
4.1.1.006	Restituzione da fondo economato	5.000,00			5.000,00	5.000,00		5.000,00				
4.1.1.007	Recupero anticipazioni S.O.P.	1.000.000,00			1.000.000,00					1.000.000,00		
4.1.1.008	Recupero anticipazioni varie	1.000.000,00		50.000,00	950.000,00					950.000,00		
4.1.1.009	Partite in conto sospesi	22.400.000,00			22.400.000,00	14.109.880,82	270,40	14.110.151,22		8.289.848,78		
4.1.1.010	Eranio c/iva a debito	50.000,00	50.000,00		100.000,00		60.898,54	60.898,54		39.101,46		
	Totale 4.1.1. - ENTRATE AVENTI NATURA DI PARTITE DI GIRO	48.305.000,00	1.798.646,20	1.798.646,20	48.305.000,00	35.042.498,87	61.279,21	35.103.778,08	0,00	13.201.221,92		
	Totale 4.1. - ENTRATE AVENTI NATURA DI PARTITE DI GIRO	48.305.000,00	1.798.646,20	1.798.646,20	48.305.000,00	35.042.498,87	61.279,21	35.103.778,08	0,00	13.201.221,92		
	Totale generale 4. - TITOLO IV - PARTITE DI GIRO	48.305.000,00	1.798.646,20	1.798.646,20	48.305.000,00	35.042.498,87	61.279,21	35.103.778,08	0,00	13.201.221,92		
	Totale 4. - DIREZIONE CENTRALE AFFARI GIURIDICI	127.779.778,00	33.419.259,89	4.410.692,41	156.788.345,48	126.836.693,29	14.726.552,45	141.563.245,74	3.155,83	15.228.255,57		




CRA
C.R.A. CONSIGLIO PER LA RICERCA E SPERIMENTAZIONE IN AGRICOLTURA
Bilancio Consuntivo Finanziario Gestionale Esercizio 2008

Capitolo		ENTRATA Gestione della Competenza 2008										
Codice	Denominazione	Previsioni			Somme Accertate				Diff. rispetto alle Previsioni			
		Iniziali	Variazioni	Definitive	Riscosse	Rimaste da Riscuotere	Totale Accertamenti	In Più	In Meno			
1	2	3	4	5	6	7	8	9	10	11		
		In +	In -	(3+4-5)				(7 + 8)	(9 - 6)	(6 - 9)		
	Riepilogo dei Titoli											
	Riepilogo dei titoli Centro Resp. Amm.va											
	Titolo I	0,00	0,00	0,00	0,00	0,00	0,00	0,00	0,00	0,00		
	Titolo II	0,00	0,00	0,00	0,00	0,00	0,00	0,00	0,00	0,00		
	Titolo IV	0,00	0,00	0,00	0,00	0,00	0,00	0,00	0,00	0,00		
	Totale delle entrate Centro Resp. Amm.va	0,00	0,00	0,00	0,00	0,00	0,00	0,00	0,00	0,00		
	Riepilogo dei titoli Centro Resp. Amm.va											
	Titolo I	125.400,00	0,00	0,00	125.400,00	12.900,00	0,00	12.900,00	0,00	112.500,00		
	Totale delle entrate Centro Resp. Amm.va PRESIDENZA	125.400,00	0,00	0,00	125.400,00	12.900,00	0,00	12.900,00	0,00	112.500,00		
	Riepilogo dei titoli Centro Resp. Amm.va											
	Titolo I	3.224.722,00	684.851,95	419.701,91	3.489.872,04	3.433.872,04	0,00	3.433.872,04	0,00	56.000,00		
	Titolo II	0,00	417.881,80	0,00	417.881,80	287.850,00	130.031,80	417.881,80	0,00	0,00		
	Totale delle entrate Centro Resp. Amm.va DIREZIONE GENERALE	3.224.722,00	1.102.733,75	419.701,91	3.907.753,84	3.721.722,04	130.031,80	3.851.753,84	0,00	56.000,00		
	Riepilogo dei titoli Centro Resp. Amm.va											
	Titolo I	19.680.715,19	24.148.028,51	1.550.213,94	42.278.529,76	20.421.930,16	21.497.256,84	41.919.187,00	15.021.608,92	15.380.951,68		
	Titolo II	129.800,00	2.799.090,11	0,00	2.928.890,11	796.443,80	2.136.763,78	2.933.207,58	241.722,56	237.405,09		
	Titolo IV	7.536.348,02	3.874.771,71	165.248,70	11.245.871,03	6.716.891,11	2.242.272,30	8.959.163,41	1.943.129,47	4.229.837,09		




C.R.A. CONSIGLIO PER LA RICERCA E SPERIMENTAZIONE IN AGRICOLTURA
Bilancio Consuntivo Finanziario Gestionale Esercizio 2008



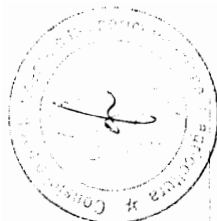
ENTRATA
Gestione della Competenza 2008

Codice	Capitolo	Denominazione	Previsioni			Somme Accertate				Diff. rispetto alle Previsioni				
			Iniziali	In+	In-	In+	4	5	6	7	8	9	In Più (9 - 6)	In Meno (6 - 9)
1	2													
		Totale delle entrate Centro Resp. Amm.va DIREZIONE CENTRALE ATTIVITA' SCIENTIFICHE	27.346.863,21	30.821.890,33	1.715.462,64	56.453.290,90	27.935.265,07	26.876.292,92	53.811.557,99	17.206.460,95	19.848.193,86			
		Riepilogo dei titoli Centro Resp. Amm.va	79.474.778,00	31.620.613,69	2.612.046,21	108.483.345,48	91.794.194,42	14.665.273,24	106.459.467,66	3.155,83	2.027.033,65			
		Titolo I	48.305.000,00	1.798.646,20	1.798.646,20	48.305.000,00	35.042.498,87	61.279,21	35.103.778,08	232,00	13.201.453,92			
		Titolo IV	127.779.778,00	33.419.259,89	4.410.692,41	156.788.345,48	126.836.693,29	14.726.552,45	141.563.245,74	3.387,83	15.228.487,57			
		Totale delle entrate Centro Resp. Amm.va DIREZIONE CENTRALE AFFARI GIURIDICI	158.476.763,21	65.343.883,97	6.545.856,96	217.274.790,22	158.506.580,40	40.732.877,17	199.239.457,57	17.209.848,78	35.245.181,43			
		Avanzo Ammin. Applicato	86.920.783,09	3.217.756,42		90.138.539,51					90.138.539,51			
		Disavanzo Finanziario												
		Disavanzo di Cassa												
		Totale a Pareggio	245.397.546,30	68.561.640,39	6.545.856,96	307.413.329,73	158.506.580,40	40.732.877,17	199.239.457,57		108.173.872,16			

CRA C.R.A. CONSIGLIO PER LA RICERCA E SPERIMENTAZIONE IN AGRICOLTURA
 Bilancio Consuntivo Finanziario Gestionale Esercizio 2008



Capitolo		SPESA Gestione della Competenza 2008										
Codice	Denominazione	Previsioni			Somme Impegnate				Diff. rispetto alle Previsioni			
		Iniziali	In +	In -	Definitive (3+4-5)	Pagate	Rimaste da Pagare	Totale Impegni (7+8)	In Più (9-6)	In Meno (6-9)		
1	2	3	4	5	6	7	8	9	10	11		
1.1.3.018.	Spese per attività divulgativa scambi culturali e iscrizioni a società scientifiche											
1.1.3.019.	Spese per organizzazione e partecipazione a convegni, seminari, congressi, mostre, ed altre manifestazioni											
1.1.3.020.	Contratti di collaborazione occasionale											
1.1.3.021.	Corrispettivi per prestazioni professionali e rimborsi spese											
1.1.3.030.	Noleggio automezzi, macchine agricole etc.											
1.1.3.032.	Esercizio, manutenzione e riparazione autovetture											
	Totale 1.1.3. - USCITE PER L'ACQUISTO DI BENI DI CONSUMO E DI SERVIZI											
	Totale 1.1. - FUNZIONAMENTO	0,00	0,00	0,00	0,00	0,00	0,00	0,00	0,00	0,00		
	1.2. - INTERVENTI DIVERSI											
1.2.1.	USCITE PER PRESTAZIONI ISTITUZIONALI											
1.2.1.002.	Assegni di ricerca											
1.2.1.004.	Collaborazioni e consulenze per la ricerca											
	Totale 1.2.1. - USCITE PER PRESTAZIONI ISTITUZIONALI								0,00	0,00		




C.R.A. CONSIGLIO PER LA RICERCA E SPERIMENTAZIONE IN AGRICOLTURA
Bilancio Consuntivo Finanziario Gestionale Esercizio 2008

SPESA

Gestione della Competenza 2008

Codice	Capitolo	Denominazione	Previsioni				Somme impegnate				Diff. rispetto alle Previsioni	
			Iniziali	Variazioni		Definitive (3+4-5)	Pagate	Rimaste da Pagare	Totale Impegni (7 + 8)	In Più (9 - 6)	In Meno (6 - 9)	
				In +	In -							
1	2	3	4	5	6	7	8	9	10	11		
1.1.2.011		Indennità e rimborsi spese per missioni in territorio nazionale	1.700,00			1.700,00	1.382,99	88,50	1.471,49		228,51	
1.1.2.012		Indennità e rimborsi spese per missioni in territorio estero	1.700,00			1.700,00	863,31	765,94	1.629,25		70,75	
1.1.3.		Totale 1.1.2. - ONERI PER IL PERSONALE IN ATTIVITA' DI SERVIZIO	3.400,00			3.400,00	2.246,30	854,44	3.100,74	0,00	299,26	
1.1.3.001		USCITE PER L'ACQUISTO DI BENI DI CONSUMO E DI SERVIZI										
1.1.3.001		Spese per l'acquisto di pubblicazioni di frequente uso ufficio	1.500,00			1.500,00	373,90		373,90		1.126,10	
1.1.3.004		Spese per stampa annuali, monografiche, estratti, bollettini, etc.	30.000,00			30.000,00	3.440,36		3.440,36		26.559,64	
1.1.3.018		Spese per attività divulgativa scambi culturali e iscrizioni a società scientifiche	80.000,00			80.000,00	3.356,00		3.356,00		76.644,00	
1.1.3.018		Spese per organizzazione e partecipazione a convegni, seminari, congressi, mostre, ed altre manifestazioni										
1.1.3.021		Corrispettivi per prestazioni professionali e rimborsi spese										
1.1.3.027		Spese di rappresentanza	1.500,00			1.500,00					1.500,00	
1.1.3.028		Spese pubblicitarie	1.000,00			1.000,00					1.000,00	
		Totale 1.1.3. - USCITE PER L'ACQUISTO DI BENI DI CONSUMO E DI SERVIZI	114.000,00			114.000,00	7.170,26		7.170,26	0,00	106.829,74	




CRA **C.R.A. CONSIGLIO PER LA RICERCA E SPERIMENTAZIONE IN AGRICOLTURA**
Bilancio Consuntivo Finanziario Gestionale Esercizio 2008

SPESA

Gestione della Competenza 2008

Codice	Denominazione	Capitolo						Somme Impegnate			Diff. rispetto alle Previsioni	
		Previsioni		Variazioni		Definitive (3+4-5)		Pagate	Rimaste da Pagare	Totale Impegni (7+8)	In Più (9-6)	In Meno (8-9)
		Iniziali	In +	In -	3+4-5	6	7					
1	2	3	4	5	6	7	8	9	10	11		
1.1.2.008.	Fondo per il trattamento accessorio per il personale di ruolo											
1.1.2.011.	Indennità e rimborsi spese per missioni in territorio nazionale	30.000,00	10.000,00	20.000,00	20.000,00	12.188,20	5.471,44	17.659,64		2.340,36		
1.1.2.012.	Indennità e rimborsi spese per missioni in territorio estero	16.000,00	10.000,00	10.000,00	16.000,00	822,66		822,66		15.177,34		
1.1.2.014.	Oneri previdenziali ed assistenziali a carico dell'ente											
1.1.2.015.	Altri oneri sociali a carico ente (mense, asilo nido)											
1.1.3.	Totale 1.1.2. - ONERI PER IL PERSONALE IN ATTIVITA' DI SERVIZIO	46.000,00	20.000,00	30.000,00	36.000,00	13.010,86	5.471,44	18.482,30	0,00	17.517,70		
1.1.3.001.	USCITE PER L'ACQUISTO DI BENI DI CONSUMO E DI SERVIZI											
1.1.3.001.	Spese per l'acquisto di pubblicazioni di frequente uso ufficio	19.200,00		5.000,00	14.200,00	9.606,06	505,00	10.111,06		4.088,94		
1.1.3.003.	Spese per l'acquisto di materiale di consumo economato	30.000,00	14.000,00	20.000,00	24.000,00	12.135,81	2.499,59	14.635,40		9.364,60		
1.1.3.004.	Spese per stampa annuali, monografie, estratti, bollettini, etc.	1.500,00	30.000,00	31.500,00	31.500,00	17.568,84		17.568,84		13.931,16		
1.1.3.005.	Spese postali, telegrafiche, telefoniche, spedizioni, svincoli etc.	110.000,00	29.000,00	32.000,00	107.000,00	82.075,67	11.941,25	94.016,92		12.983,08		
1.1.3.006.	Spese per acqua gas energia elettrica	52.000,00	25.000,00	25.000,00	52.000,00	37.141,45		37.141,45		14.858,55		



CRA C.R.A. CONSIGLIO PER LA RICERCA E SPERIMENTAZIONE IN AGRICOLTURA
 Bilancio Consuntivo Finanziario Gestionale Esercizio 2008

SPESA

Capitolo		Gestione della Competenza 2008										
Codice	Denominazione	Previsioni			Somme Impegnate			Diff. rispetto alle Previsioni		Totale Impegni (7+8)	In Più (9-6)	In Meno (6-9)
		Iniziali	In +	In -	Definitive (3+4+5)	Pagate	Rimaste da Pagare	9	10			
1	2	3	4	5	6	7	8	9	10	11		
1.1.3.008	Manutenz. e riparazione mobili, macchine d'ufficio, attrezzature amministrative	7.300,00		2.000,00	5.300,00	333,60	1.646,76	1.980,36			3.319,64	
1.1.3.009	Manutenzione, riparazione ed adattamento locali e relativi impianti	130.000,00	20.400,00	134.000,00	16.400,00	12.496,09	1.879,07	14.375,16			2.024,84	
1.1.3.012	Canoni vari (pulizia locali, vigilanza notturna, etc)	126.722,00	87.000,00	6.536,00	207.186,00	76.090,33	125.395,76	201.486,09			5.699,91	
1.1.3.013	Premi di assicurazioni contro rischi, incendio, furto, r.c.auto ed altro	420.000,00	161.000,00		581.000,00	528.770,13	36.830,36	565.600,49			15.399,51	
1.1.3.014	Fitti passivi ed oneri locativi	790.000,00	94.000,00		884.000,00	883.948,78		883.948,78			51,22	
1.1.3.015	Spese per elaborazione dati	25.000,00	15.000,00	35.000,00	5.000,00	2.400,00		2.400,00			2.600,00	
1.1.3.018	Spese per attività divulgativa scambi culturali e iscrizioni a società scientifiche											
1.1.3.021	Corrispettivi per prestazioni professionali e rimborsi spese	40.000,00	150.000,00	10.000,00	180.000,00	22.771,79	43.169,98	65.941,77			114.058,23	
1.1.3.022	Spese per concorsi, funz. commissioni, comitati, etc.	75.000,00	30.000,00	80.000,00	25.000,00	16.494,57		16.494,57			8.505,43	
1.1.3.024	Dlgs 626/94 Oneri connessi al funzionamento degli organi											
1.1.3.026	Spese per ricognizione e valutazione straordinaria del patrimonio	2.500,00	98.843,74		101.343,74	46.950,50	12.120,59	59.071,09			42.272,65	
1.1.3.031	Noleggio autoveiture	60.000,00	10.150,00	15.000,00	55.150,00	16.032,56	39.027,50	55.060,06			89,94	

C.R.A. CONSIGLIO PER LA RICERCA E SPERIMENTAZIONE IN AGRICOLTURA
Bilancio Consuntivo Finanziario Gestionale Esercizio 2008



SPESA

Gestione della Competenza 2008

Codice	Denominazione	Previsioni						Somme Impegnate			Diff. rispetto alle Previsioni	
		Iniziali	Variazioni		Definitive (3+4-5)	Pagate	Rimaste da Pagare	Totale Impegni (7+8)	In Più (9-6)	In Meno (6-9)		
			In +	In -								
1	2	3	4	5	6	7	8	9	10	11		
1.1.3.002	Esercizio, manutenzione e riparazione autovetture	7.000,00	10.650,00		17.650,00	6.191,60	11.458,40	17.650,00				
	Totale 1.1.3. - USCITE PER L'ACQUISTO DI BENI DI CONSUMO E DI SERVIZI	1.896.222,00	775.043,74	364.536,00	2.306.729,74	1.771.007,78	286.474,26	2.057.482,04	0,00	249.247,70		
	Totale 1.1. - FUNZIONAMENTO	2.011.722,00	795.043,74	404.536,00	2.402.229,74	1.830.175,32	291.945,70	2.122.121,02	0,00	280.108,72		
	1.2. - INTERVENTI DIVERSI											
1.2.1.	USCITE PER PRESTAZIONI ISTITUZIONALI											
1.2.1.004	Collaborazioni e consulenze per la ricerca											
1.2.1.006	Spese per la gestione ed il funzionamento dei brevetti del CRA											
1.2.4.	Totale 1.2.1. - USCITE PER PRESTAZIONI ISTITUZIONALI ONERI TRIBUTARI											
1.2.4.001	Imposte, tasse e tributi vari	10.000,00			10.000,00	9.515,57		9.515,57		484,43		
1.2.4.002	Uscite derivanti da conguaglio IVA	3.000,00			3.000,00					3.000,00		
	Totale 1.2.4. - ONERI TRIBUTARI	13.000,00			13.000,00	9.515,57		9.515,57	0,00	3.484,43		
1.2.6.	SPESE NON CLASSIFICABILI IN ALTRE VOCI											
1.2.6.006	Altre spese non classificabili											
1.2.6.006	Fondo rischi ed oneri art. 17 del RAC	200.000,00			200.000,00					200.000,00		

C.R.A. CONSIGLIO PER LA RICERCA E SPERIMENTAZIONE IN AGRICOLTURA
Bilancio Consuntivo Finanziario Gestionale Esercizio 2008




SPESA

Gestione della Competenza 2008

Capitolo

Codice	Denominazione	Previsioni					Somme Impegnate			Diff. rispetto alle Previsioni	
		Iniziali	In +	In -	Definitive (3+4-5)	Pagate	Rimaste da Pagare	Totale Impegni (7+8)	In Più (9-6)	In Meno (6-9)	
1	2	3	4	5	6	7	8	9	10	11	
1.2.6.007.	Fondo di riserva per uscite impreviste art. 15 del RAC	1.000.000,00	1.471.562,00		2.471.562,00					2.471.562,00	
1.2.6.010.	Fondo per adeguamenti Digs. 626/94	500.000,00	50.000,00	490.892,52	59.107,48					59.107,48	
1.2.6.011.	Fondo speciale per avanzo non distribuito	1.531.582,22	572.865,48	2.104.000,00	447,70					447,70	
1.2.6.012.	Fondo spese generali di funzionamento		901.618,80	728.092,95	173.525,85					173.525,85	
	Totale 1.2.6. - SPESE NON CLASSIFICABILI IN ALTRE VOCI	3.231.582,22	2.996.046,28	3.322.985,47	2.904.643,03				0,00	2.904.643,03	
	Totale 1.2. - INTERVENTI DIVERSI	3.244.582,22	2.996.046,28	3.322.985,47	2.917.643,03	9.515,57	0,00	9.515,57	0,00	2.908.127,46	
	Totale generale 1. - TITOLO I - SPESE CORRENTI	5.256.304,22	3.791.090,02	3.727.521,47	5.319.872,77	1.839.690,89	291.945,70	2.131.636,59	0,00	3.188.236,18	
	2. - TITOLO II - USCITE IN CONTO CAPITALE										
	2.1. - INVESTIMENTI										
2.1.1.	ACQUISIZIONE DI BENI DI USO DUREVOLE ED OPERE IMMOBILIARI										
2.1.1.003.	Spese per progettazioni e costruzioni immobili		150.000,00		150.000,00					150.000,00	
2.1.1.004.	Acquisto di diritti reali										
2.1.1.005.	Ricostruzione, ripristino, manut. straordinaria, immobili e relative progettazioni	500.000,00	1.118.423,80	1.296.376,51	322.047,29		15.280,92	15.280,92		306.766,37	
2.1.1.006.	Spese per miglioramenti fondiari		172.000,00		172.000,00					172.000,00	

CRA
C.R.A. CONSIGLIO PER LA RICERCA E SPERIMENTAZIONE IN AGRICOLTURA
Bilancio Consuntivo Finanziario Gestionale Esercizio 2008



Capitolo		SPESA Gestione della Competenza 2008										
Codice	Denominazione	Previsioni			Somme Impegnate			Diff. rispetto alle Previsioni				
		Iniziali	Variazioni In +	In -	Definitive (3+4-5)	Pagate	Rimaste da Pagare	Totale Impegni (7 + 8)	In Più (9 - 6)	In Meno (6 - 9)		
1	2	3	4	5	6	7	8	9	10	11		
	Totale 1.1.1. - USCITE PER GLI ORGANI DELL'ENTE								0,00	0,00		
1.1.2.	ONERI PER IL PERSONALE IN ATTIVITA' DI SERVIZIO											
1.1.2.001.	Stipendi ed assegni fissi al personale dirigente	78.062,00		26.000,00	52.062,00	43.895,93		43.895,93		8.166,07		
1.1.2.002.	Stipendi ed assegni fissi al personale di ruolo DPT	116.492,00		116.492,00								
1.1.2.003.	Stipendi ed assegni fissi al personale impiegatizio	1.879.383,23	3.849.855,38	921.808,90	4.807.429,71	1.070.987,94	290.406,31	1.361.394,25		3.446.035,46		
1.1.2.004.	Stipendi ed assegni fissi al personale operaio	6.275.767,15	1.722.492,67	908.741,56	7.089.518,26	4.954.571,89	141.793,13	5.096.365,02		1.993.153,24		
1.1.2.005.	Emolumenti per il personale comandato											
1.1.2.006.	Straordinario al personale impiegatizio	48.500,00	91.208,34	5.250,24	134.458,10	116.530,93	10.354,12	126.885,05		7.573,05		
1.1.2.007.	Straordinario al personale operaio	178.285,96	22.990,08	20.882,90	180.393,14	124.547,38	13.704,04	138.251,42		42.141,72		
1.1.2.008.	Fondo per il trattamento accessorio per il personale di ruolo											
1.1.2.010.	Compensi per rapporti di collaborazione coordinata e continuativa	8.060.045,66	3.956.740,89	2.974.274,42	9.042.512,13	3.864.194,06	288.171,20	4.152.365,26		4.890.146,87		
1.1.2.011.	Indennità e rimborsi spese per missioni in territorio nazionale	2.461.794,61	1.404.214,63	423.386,84	3.442.622,40	1.201.826,69	159.226,72	1.361.053,41		2.081.568,99		
1.1.2.012.	Indennità e rimborsi spese per missioni in territorio estero	1.313.350,75	530.473,58	272.925,60	1.570.898,73	478.854,42	73.882,32	552.736,74		1.018.161,99		

CRA **C.R.A. CONSIGLIO PER LA RICERCA E SPERIMENTAZIONE IN AGRICOLTURA**
Bilancio Consuntivo Finanziario Gestionale Esercizio 2008



Capitolo		SPESA Gestione della Competenza 2008										
Codice	Denominazione	Previsioni			Somme impegnate					Diff. rispetto alle Previsioni		
		Iniziali	In +	In -	Definitive (3+4-5)	Pagate	Rimaste da Pagare	Totale Impegni (7 + 8)	In Più (9 - 6)	In Meno (6 - 9)		
1	2	3	4	5	6	7	8	9	10	11		
1.1.2.013	Indennità e rimborsi spese per trasferimenti											
1.1.2.014	Oneri previdenziali ed assistenziali a carico dell'ente	4.458.262,98	1.993.100,15	704.564,69	5.746.798,44	2.091.655,58	670.409,03	2.762.064,61		2.984.733,83		
1.1.2.015	Altri oneri sociali a carico ente (mense, asilo nido)	39.520,00	137.068,16	43.888,00	132.700,16	21.719,61	485,24	22.204,85		110.495,31		
1.1.2.016	Corsi per il personale e partecipazione alle spese per corsi indetti da enti, istituzioni, ed ammi.ni varie	50.557,60	70.870,00	31.859,50	89.568,10	39.681,50	832,00	40.513,50		49.054,60		
1.1.2.018	Spese per accertamenti sanitari, cure, protesi, ricoveri, ecc.	106.173,55	40.557,20	21.648,06	125.082,69	31.739,27	32.880,57	64.619,84		60.462,85		
1.1.2.019	Spese per l'acquisto di vestiario e divise	20.206,71	23.749,68	6.600,00	37.356,39	10.584,63	15.118,42	25.703,05		11.653,34		
1.1.2.020	Interventi assistenziali a favore del personale in servizio, di quello cessato dal servizio e alle loro famiglie											
1.1.3.	Totale 1.1.2. - ONERI PER IL PERSONALE IN ATTIVITA' DI SERVIZIO	25.086.402,20	13.843.320,76	6.478.322,71	32.451.400,25	14.050.789,83	1.697.263,10	15.748.052,93	0,00	16.703.347,32		
1.1.3.001	USCITE PER L'ACQUISTO DI BENI DI CONSUMO E DI SERVIZI	47.981,62	232.084,57	10.214,73	269.851,46	14.470,43	2.980,59	17.451,02		252.400,44		
1.1.3.002	Spese per l'acquisto di pubblicazioni di frequente uso ufficio	6.163.747,42	3.347.610,29	1.316.759,08	8.194.598,63	3.428.802,53	1.093.640,87	4.522.443,40		3.672.155,23		
1.1.3.003	Spese per l'acquisto di materiali di consumo a carattere tecnico	835.211,40	301.576,71	165.518,87	971.269,24	398.228,41	98.831,74	497.060,15		474.209,09		



C.R.A. CONSIGLIO PER LA RICERCA E SPERIMENTAZIONE IN AGRICOLTURA
Bilancio Consuntivo Finanziario Gestionale Esercizio 2008

SPESA

Capitolo		Gestione della Competenza 2008										
Codice	Denominazione	Previsioni			Somme Impegnate			Diff. rispetto alle Previsioni				
		Iniziali	In +	In -	Definitive (3+4-5)	Pagate	Rimaste da Pagare	Totale Impegni (7 + 8)	In Più (9 - 6)	In Meno (6 - 9)		
1	2	3	4	5	6	7	8	9	10	11		
1.1.3.004	Spese per stampa annuali, monografie, estratti, bollettini, etc.	503.697,75	162.348,58	135.641,31	530.405,02	188.177,98	68.506,14	256.684,12		273.720,90		
1.1.3.005	Spese postali, telegrafiche, telefoniche, spedizioni, svincoli etc.	1.294.725,07	525.160,22	249.985,49	1.569.899,80	856.739,09	159.528,76	1.016.267,85		553.631,95		
1.1.3.006	Spese per acqua gas energia elettrica	1.826.624,49	1.062.155,62	302.161,09	2.586.619,02	1.857.695,22	296.880,67	2.154.575,89		432.043,13		
1.1.3.007	Spese per riscaldamento locali	1.026.994,23	541.664,30	185.442,10	1.383.216,43	770.341,75	274.897,31	1.045.239,06		337.977,37		
1.1.3.008	Manutenz. e riparazione mobili, macchine d'ufficio, attrezzature amministrative	648.936,03	388.448,82	140.252,94	897.131,91	315.907,09	111.138,86	427.045,95		470.085,96		
1.1.3.009	Manutenzione, riparazione ed adattamento locali e relativi impianti	782.049,51	515.472,22	221.610,00	1.075.911,73	631.943,43	233.450,12	865.393,55		210.518,18		
1.1.3.010	Esercizio, manutenzione e riparazione: automezzi, macchine agricole, attrez. tecniche	1.233.076,61	1.109.621,28	198.970,77	2.143.727,12	1.033.889,72	319.422,88	1.353.312,60		790.414,52		
1.1.3.011	Spese per accreditamento laboratori ed attività di servizio	18.600,00	45.687,00	10.333,82	53.953,18	33.074,55	9.242,00	42.316,55		11.636,63		
1.1.3.012	Canoni vari (pulizia locali, vigilanza notturna, etc)	1.190.711,61	559.624,83	119.846,84	1.630.489,60	1.144.519,20	337.333,78	1.481.852,98		148.636,62		
1.1.3.013	Premi di assicurazioni contro rischi, incendio, furto, r.c.auto ed altro	11.250,00	438,53	500,00	11.188,53	353,53		353,53		10.835,00		
1.1.3.014	Fitti passivi ed oneri locativi	148.018,27	129.497,62	21.905,51	255.610,38	200.035,01	12.177,42	212.212,43		43.397,95		
1.1.3.015	Spese per elaborazione dati	265.357,00	103.000,00	6.000,00	362.357,00	57.478,70	256.695,23	314.175,93		48.183,07		



C.R.A. CONSIGLIO PER LA RICERCA E SPERIMENTAZIONE IN AGRICOLTURA
Bilancio Consuntivo Finanziario Gestionale Esercizio 2008

SPESA

Codice	Capitolo	Denominazione	Gestione della Competenza 2008										
			Previsioni			Somme Impegnate				Diff. rispetto alle Previsioni			
			Iniziali	In +	In -	Definitive (3+4-5)	Pagate	Rimaste da Pagare	Totale Impegni (7+8)	In Più (9-6)	In Meno (6-9)		
1	2		3	4	5	6	7	8	9	10	11		
1.1.3.016		Spese cartografiche, classificazione terreni	21.514,31	18.620,69		40.135,00	21.103,20		21.103,20		19.031,80		
1.1.3.017		Spese ed indennizzi a terzi per ricerche di laboratorio e di campagna	406.957,45	290.224,15	119.273,71	577.907,89	170.920,21	89.698,93	260.619,14		317.288,75		
1.1.3.018		Spese per attività divulgativa scambi culturali e iscrizioni a società scientifiche	269.641,29	134.286,37	63.254,36	340.673,30	68.990,50	14.256,21	83.246,71		257.426,59		
1.1.3.019		Spese per organizzazione e partecipazione a convegni, seminari, congressi, mostre, ed altre manifestazioni	314.173,32	577.294,16	51.229,91	840.237,57	241.727,29	22.719,02	264.446,31		575.791,26		
1.1.3.020		Contratti di collaborazione occasionale	155.135,66	125.480,95	84.602,43	196.014,18	80.129,30	11.117,91	91.247,21		104.766,97		
1.1.3.021		Corrispettivi per prestazioni professionali e rimborsi spese	2.819.389,72	3.310.574,91	554.389,82	5.575.574,81	1.035.799,10	588.700,26	1.624.499,36		3.951.075,45		
1.1.3.022		Spese per concorsi, funz. commissioni, comitati, etc.	114.292,02	94.320,25	99.382,40	109.229,87	40.177,55	15.462,10	55.639,65		53.590,22		
1.1.3.023		Oneri previdenziali connessi al funzionamento commissioni e comitati e concorsi	1.300,00	957,00	800,00	1.457,00					1.457,00		
1.1.3.024		Digs. 626/94 Oneri connessi al funzionamento degli organi	21.836,00	16.664,00	5.090,78	33.409,22	21.542,81	11.620,03	33.162,84		246,38		
1.1.3.025		Digs. 626/94 Oneri connessi all'informazione e alla formazione	7.500,00	20.697,33	800,00	27.397,33	9.343,73	15.265,04	24.608,77		2.788,56		
1.1.3.026		Spese per ricognizione e valutazione straordinaria del patrimonio	10.000,00		10.000,00								

C.R.A. CONSIGLIO PER LA RICERCA E SPERIMENTAZIONE IN AGRICOLTURA
Bilancio Consuntivo Finanziario Gestionale Esercizio 2008



Capitolo		SPESA Gestione della Competenza 2008										
Codice	Denominazione	Previsioni			Somme impegnate					Diff. rispetto alle Previsioni		
		Iniziali	Variazioni		Definitive (3+4+5)	Pagate	Rimaste da Pagare	Totale Impegni (7+8)	In Più (9-6)	In Meno (6-9)		
1	2	3	4	5	6	7	8	9	10	11		
1.1.3.027.	Spese di rappresentanza	75.832,42	96.102,95	170.966,02	969,35		650,00	650,00		319,35		
1.1.3.028.	Spese pubblicitarie	2.200,00	56.500,00		58.700,00					58.700,00		
1.1.3.029.	Spese per sistemazione terreni	107.485,58	136.997,32	11.464,62	233.018,28	111.313,68	54.836,19	166.149,87		66.868,41		
1.1.3.030.	Noleggio automezzi, macchine agricole etc.	385.439,37	192.742,25	52.496,84	525.684,78	264.427,30	84.566,75	348.994,05		176.690,73		
1.1.3.031.	Noleggio autoveiture	184.773,56	183.664,92	29.476,13	338.962,35	95.717,90	62.498,21	158.216,11		180.746,24		
1.1.3.032.	Esercizio, manutenzione e riparazione autoveiture	192.375,30	173.241,04	42.721,67	322.894,67	165.382,70	18.669,46	184.052,16		138.842,51		
1.1.3.033.	Spese per iscrizione ad associazioni di categoria	5.500,00	2.100,00		7.600,00	6.063,92		6.063,92		1.536,08		
1.1.3.034.	Canoni di Leasing	14.400,00	1.000,00		15.400,00	8.359,46	442,60	8.802,06		6.597,94		
	Totale 1.1.3. - USCITE PER L'ACQUISTO DI BENI DI CONSUMO E DI SERVIZI	21.106.727,01	14.455.858,88	4.381.091,24	31.181.494,65	13.272.855,29	4.265.229,08	17.537.884,37	0,00	13.643.610,28		
	Totale 1.1. - FUNZIONAMENTO	46.193.129,21	28.299.179,64	10.859.413,95	63.632.894,90	27.323.445,12	5.962.492,18	33.285.937,30	0,00	30.346.957,60		
1.2. - INTERVENTI DIVERSI												
USCITE PER PRESTAZIONI ISTITUZIONALI												
1.2.1.	Borse di studio	1.039.786,25	1.112.823,32	56.121,91	2.096.487,66	587.807,80	47.578,99	635.386,79		1.461.100,87		
1.2.1.001.	Assegni di ricerca	3.449.581,35	2.906.876,09	695.608,74	5.660.848,70	1.354.266,68	65.044,60	1.419.311,28		4.241.537,42		
1.2.1.002.	Dottorati di ricerca	115.480,00	34,40	37.740,00	77.774,40	50.042,22	24.815,58	74.857,80		2.916,60		

CRA **C.R.A. CONSIGLIO PER LA RICERCA E SPERIMENTAZIONE IN AGRICOLTURA**
Bilancio Consuntivo Finanziario Gestionale Esercizio 2008

Capitolo		SPESA Gestione della Competenza 2008										
		Previsioni			Somme impegnate				Diff. rispetto alle Previsioni			
Codice	Denominazione	Iniziali	Variazioni		Definitive (3+4+5)	Pagate	Rimaste da Pagare	Totale Impegni (7+8)	In Più (9-6)	In Meno (6-9)	11	
			In +	In -								5
1	2	3	4	5	6	7	8	9	10	11		
1.2.1.004	Collaborazioni e consulenze per la ricerca	574.097,21	914.295,39	91.986,40	1.396.406,20	215.489,59	224.501,36	439.990,95		956.415,25		
1.2.1.005	Oneri previdenziali connessi alle collaborazioni	379.412,12	405.074,18	85.272,18	699.214,12	173.847,74	10.332,14	184.179,88		515.034,24		
1.2.1.006	Spese per la gestione ed il funzionamento dei brevetti del CRA	25.000,00	176,40	10.000,00	15.176,40	176,40	15.000,00	15.176,40				
1.2.2.	Totale 1.2.1. - USCITE PER PRESTAZIONI ISTITUZIONALI TRASFERIMENTI PASSIVI	5.583.356,93	5.339.279,78	976.729,23	9.945.907,48	2.381.630,43	387.272,67	2.768.903,10	0,00	7.177.004,38		
1.2.2.001	Allo Stato											
1.2.2.002	Alle regioni											
1.2.2.004	Ad altri enti del settore pubblico e privati	2.566.013,79	1.624.493,48	590.807,10	3.599.700,17	438.344,52	1.213.573,43	1.651.917,95		1.947.782,22		
1.2.2.005	Altri trasferimenti passivi	1.882.328,24	230.160,69	234.240,00	1.878.248,93	241.688,38	221.701,67	463.390,05		1.414.856,88		
1.2.2.007	Finanziamento di Progetti di ricerca	4.500.000,00	14.293,50	770.000,00	3.744.293,50					3.744.293,50		
1.2.2.008	Accordi e convenzioni con istituzioni scientifiche nazionali ed internazionali		53.000,00		53.000,00	32.000,00		32.000,00		21.000,00		
1.2.3.	Totale 1.2.2. - TRASFERIMENTI PASSIVI ONERI FINANZIARI	8.948.342,03	1.921.947,67	1.595.047,10	9.275.242,60	712.032,90	1.435.275,10	2.147.308,00	0,00	7.127.934,60		
1.2.3.002	Spese e commissioni bancarie	19.050,00	2.067,00	5.124,00	15.993,00	6.594,62	351,26	6.945,88		9.047,12		
1.2.3.003	Interessi su mutui											
	Totale 1.2.3. - ONERI FINANZIARI	19.050,00	2.067,00	5.124,00	15.993,00	6.594,62	351,26	6.945,88	0,00	9.047,12		



CRA
C.R.A. CONSIGLIO PER LA RICERCA E SPERIMENTAZIONE IN AGRICOLTURA
Bilancio Consuntivo Finanziario Gestionale Esercizio 2008

SPESA

Gestione della Competenza 2008

Capitolo

Codice	Denominazione	Previsioni			Somme Impegnate					Diff. rispetto alle Previsioni	
		Iniziali	Variazioni In+ 4	In- 5	Definitive (3+4-5) 6	Pagate 7	Rimaste da Pagare 8	Totale Impegni (7+8) 9	In Più (9-6) 10	In Meno (6-9) 11	
1	2	3	4	5	6	7	8	9	10	11	
1.2.4.	ONERI TRIBUTARI										
1.2.4.001.	Imposte, tasse e tributi vari	3.100.327,75	1.077.159,14	649.509,84	3.527.977,05	1.577.351,23	218.749,74	1.796.100,97		1.731.876,08	
	Totale 1.2.4. - ONERI TRIBUTARI	3.100.327,75	1.077.159,14	649.509,84	3.527.977,05	1.577.351,23	218.749,74	1.796.100,97	0,00	1.731.876,08	
1.2.5.	POSTE CORRETIVE E COMPENSATIVE DI ENTRATE CORRENTI										
1.2.5.001.	Restituzioni e rimborsi diversi	733.417,85	456.307,51	207.703,24	982.022,12	5.335,13	2.130,00	7.465,13		974.556,99	
	Totale 1.2.5. - POSTE CORRETIVE E COMPENSATIVE DI ENTRATE CORRENTI	733.417,85	456.307,51	207.703,24	982.022,12	5.335,13	2.130,00	7.465,13	0,00	974.556,99	
1.2.6.	SPESE NON CLASSIFICABILI IN ALTRE VOCI										
1.2.6.001.	Spese per liti, arbitraggi, risarcimenti ed accessori		580,15		580,15	580,15		580,15			
1.2.6.003.	Oneri vari straordinari	16.055,00	94,80		16.149,80	3.560,02	6.247,82	9.807,84		6.341,96	
1.2.6.006.	Altre spese non classificabili	45.727,93	26.392,87	4.751,00	67.369,80	36.422,67	9.260,56	45.683,23		21.686,57	
1.2.6.006.	Fondo rischi ed oneri art. 17 del RAC	21.302,81			21.302,81					21.302,81	
1.2.6.007.	Fondo di riserva per uscite impreviste art. 15 del RAC	33.734,05			33.734,05					33.734,05	
1.2.6.010.	Fondo per adeguamenti Dlgs. 626/94	1.500,00	3.000,00		4.500,00					4.500,00	
1.2.6.011.	Fondo speciale per avanzo non distribuito	50.502,94	278.737,10	50.502,94	278.737,10					278.737,10	
	Totale 1.2.6. - SPESE NON CLASSIFICABILI IN ALTRE VOCI	168.822,73	308.804,92	55.253,94	422.373,71	40.562,84	15.508,38	56.071,22	0,00	366.302,49	
	Totale 1.2. - INTERVENTI	18.553.317,29	9.105.566,02	3.489.367,35	24.169.515,96	4.723.507,15	2.059.287,15	6.782.794,30	0,00	17.386.721,66	

C.R.A. CONSIGLIO PER LA RICERCA E SPERIMENTAZIONE IN AGRICOLTURA
Bilancio Consuntivo Finanziario Gestionale Esercizio 2008




Codice	Capitolo	Denominazione	SPESA														
			Previsioni			Somme Impegnate				Diff. rispetto alle Previsioni							
			Iniziali	In +	Variazioni	In -	Definitive	Pagate	Rimaste da	Totale	In Più	In Meno					
3	4	5	6	7	8	9	10	11									
1	2	<i>DIVERSI</i>															
		1.4. - TRATTAMENTI DI QUIESCENZA INTEGRATIVE SOSTITUTIVI															
1.4.1.		ONERI PER IL PERSONALE IN QUIESCENZA															
1.4.1.001.		Pensioni a carico dell'ente	38.300,00		4.763,00	33.537,00	31.810,41	661,86				32.472,27				1.064,73	
		Totale 1.4.1. - ONERI PER IL PERSONALE IN QUIESCENZA	38.300,00		4.763,00	33.537,00	31.810,41	661,86				32.472,27				1.064,73	
1.4.2.		ACCANTONAMENTO AL TRATTAMENTO DI FINE RAPPORTO															
1.4.2.001.		Quote dell'esercizio per accantonamento di fine rapporto e premi assicurativi	326.233,44	159.525,02	37.726,66	448.031,80	162.352,90	131.929,29				294.282,19				153.749,61	
		Totale 1.4.2. - ACCANTONAMENTO AL TRATTAMENTO DI FINE RAPPORTO	326.233,44	159.525,02	37.726,66	448.031,80	162.352,90	131.929,29				294.282,19				153.749,61	
		Totale 1.4. - TRATTAMENTI DI QUIESCENZA INTEGRATIVE SOSTITUTIVI	364.533,44	159.525,02	42.489,66	481.568,80	194.163,31	132.591,15				326.754,46				154.814,34	
		Totale generale 1. - TITOLO I - SPESE CORRENTI	65.110.979,94	37.564.270,68	14.391.270,96	88.283.979,66	32.241.115,58	8.154.370,48				40.395.486,06				47.888.493,60	
		2. - TITOLO II - USCITE IN CONTO CAPITALE															
		2.1. - INVESTIMENTI															
2.1.1.		ACQUISIZIONE DI BENI DI USO DUREVOLE ED OPERE IMMOBILIARI															
2.1.1.001.		Acquisto terreni	219.795,79			219.795,79										219.795,79	

C.R.A. CONSIGLIO PER LA RICERCA E SPERIMENTAZIONE IN AGRICOLTURA
Bilancio Consuntivo Finanziario Gestionale Esercizio 2008




Capitolo		SPESA Gestione della Competenza 2008										
Codice	Denominazione	Previsioni			Somme Impegnate			Diff. rispetto alle Previsioni		Totale Impegni (7 + 8)	In Più (9 - 6)	In Meno (6 - 9)
		Iniziali	In +	In -	Definitive (3+4-5)	Pagate	Rimaste da Pagare	9	10			
1	2	3	4	5	6	7	8	9	10	11		
2.1.1.002.	Acquisto Edifici											
2.1.1.003.	Spese per progettazioni e costruzioni immobili	289.075,95		282.484,14	6.591,81							6.591,81
2.1.1.005.	Ricostruzione, ripristino, manut. straord. immobili e relative progettazioni	5.925.884,45	1.938.022,70	449.310,99	7.414.596,16	691.322,27	2.507.995,02	3.199.317,29				4.215.278,87
2.1.1.006.	Spese per miglioramenti fondiari	260.752,87	39.016,58	4.900,00	294.869,45	39.416,80	3.094,02	42.510,82				252.358,63
2.1.1.007.	Manutenzioni straordinarie e migliorie su beni di terzi	26.300,00	88.620,00		114.920,00	92.875,08	20.278,80	113.153,88				1.766,12
	Totale 2.1.1. - ACQUISIZIONE DI BENI DI USO DUREVOLE ED OPERE IMMOBILIARI	6.721.809,06	2.065.659,28	736.695,13	8.050.773,21	823.614,15	2.531.367,84	3.354.981,99	0,00			4.695.791,22
2.1.2.	ACQUISIZIONE DI IMMOBILIZZAZIONI TECNICHE											
2.1.2.001.	Acquisto mobili, arredi, macchine d'ufficio	170.863,75	409.036,96	40.223,91	539.676,80	213.299,03	127.516,45	340.815,48				198.861,32
2.1.2.002.	Acquisto libri e pubblicazioni per la biblioteca	421.448,96	143.961,88	46.641,72	518.769,12	324.241,45	129.917,60	454.159,05				64.610,07
2.1.2.003.	Acquisto macchine, attrezzi scientifici ed attrezzature tecniche	1.846.866,05	5.060.911,81	713.071,70	6.194.706,16	820.389,99	2.597.184,67	3.417.574,66				2.777.131,50
2.1.2.004.	Acquisto macchine ed attrezzature agricole	149.147,89	408.491,89	91.173,34	466.466,44	63.570,81	232.530,53	296.101,34				170.365,10
2.1.2.005.	Acquisto automezzi	67.676,05	121.240,00	44.200,00	144.716,05	1.100,00	73.721,00	74.821,00				69.895,05
2.1.2.006.	Acquisto bestiame	144.876,75		102.523,59	42.353,16	41.963,16		41.963,16				390,00

CRA C.R.A. CONSIGLIO PER LA RICERCA E SPERIMENTAZIONE IN AGRICOLTURA
 Bilancio Consuntivo Finanziario Gestionale Esercizio 2008




Capitolo		SPESA Gestione della Competenza 2008										
Codice	Denominazione	Previsioni			Somme Impegnate				Diff. rispetto alle Previsioni			
		Iniziali	In +	In -	Definitive (3+4-5)	Pagate	Rimaste da Pagare	Totale Impegni (7+8)	In Più (9-6)	In Meno (6-9)		
1	2	3	4	5	6	7	8	9	10	11		
2.1.2.007.	Manutenzione straordinaria macchine, attrezzature scientifiche e tecniche	191.291,11	110.727,59	106.240,00	195.778,70	54.333,16	58.469,05	112.802,21			82.976,49	
2.1.2.008.	Grandi manutenzioni automezzi		6.000,00		6.000,00	5.859,60		5.859,60			140,40	
2.1.2.008.	Acquisto licenza d'uso, software	75.953,79	87.599,43	24.971,85	138.581,37	44.120,45	22.356,07	66.476,52			72.104,85	
2.1.2.010.	Brevetti e invenzioni		4.010,00		4.010,00	4.010,00		4.010,00				
2.1.2.011.	Manutenzione straordinaria macchine e attrezzature agricole	1.000,00			1.000,00		1.000,00	1.000,00				
2.1.2.013.	Manutenzione straordinaria macchine d'ufficio e attrezzature informatiche		10.000,00		10.000,00						10.000,00	
2.1.3.	Totale 2.1.2. - ACQUISIZIONE DI IMMOBILIZZAZIONI TECNICHE	3.089.124,35	6.361.979,56	1.169.046,11	8.262.057,80	1.572.887,65	3.242.695,37	4.815.583,02	0,00	0,00	3.446.474,78	
2.1.3.001.	Sottoscrizioni e acquisti di partecipazioni azionarie											
2.1.4.	Totale 2.1.3. - PARTECIPAZIONI E ACQUISTO DI VALORI MOBILIARI								0,00	0,00	0,00	
2.1.4.005.	CONCESSIONE DI CREDITI ED ANTICIPAZIONI											
2.1.4.005.	Depositi a cauzione		1.000,00		1.000,00	905,00		905,00			95,00	
2.1.4.006.	Concessioni di crediti a terzi											
2.1.5.	Totale 2.1.4. - CONCESSIONE DI CREDITI ED ANTICIPAZIONI		1.000,00		1.000,00	905,00		905,00	0,00	0,00	95,00	
	INDENNITA' DI ANZIANITA' E SIMILARI AL PERSONALE CESSATO DAL SERVIZIO								0,00	0,00	95,00	




CRA C.R.A. CONSIGLIO PER LA RICERCA E SPERIMENTAZIONE IN AGRICOLTURA
 Bilancio Consuntivo Finanziario Gestionale Esercizio 2008

Capitolo		SPESA Gestione della Competenza 2008										
Codice	Denominazione	Previsioni			Somme Impegnate				Diff. rispetto alle Previsioni			
		Iniziali	Variazioni		Definitive	Pagate	Rimaste da Pagare	Totale Impegni	In Più	In Meno		
1	2	3	4	5	6	7	8	9	10	11		
2.1.5001	Indennità di anzianità e similari al personale cessato dal servizio	18.956,00	4.561.495,55	15.748,64	4.564.702,91	294.231,34	3.921.183,86	4.215.415,20		349.287,71		
	Totale 2.1.6. - INDENNITA' DI ANZIANITA' E SIMILARI AL PERSONALE CESSATO DAL SERVIZIO	18.956,00	4.561.495,55	15.748,64	4.564.702,91	294.231,34	3.921.183,86	4.215.415,20	0,00	349.287,71		
	Totale 2.1. - INVESTIMENTI	9.809.889,41	12.990.134,39	1.921.489,88	20.878.533,92	2.691.638,14	9.695.247,07	12.386.885,21	0,00	8.491.648,71		
	2.2. - ONERI COMUNI											
2.2.1.	RIMBORSI DI MUTUI											
2.2.1.001	Mutui											
	Totale 2.2.1. - RIMBORSI DI MUTUI											
2.2.5.	ESTINZIONE DI DEBITI DIVERSI											
2.2.5.001	Estinzione di debiti diversi											
	Totale 2.2.5. - ESTINZIONE DI DEBITI DIVERSI											
	Totale 2.2. - ONERI COMUNI	0,00	0,00	0,00	0,00	0,00	0,00	0,00	0,00	0,00	0,00	
	2.3. - ACCANTONAMENTI PER SPESE FUTURE											
2.3.1.	F.DO TRATTAMENTO FINE RAPPORTO											
2.3.1.001	F.do Trattamento di Fine rapporto	3.838.966,10	344.032,43	4.182.998,53								
	Totale 2.3.1. - F.DO TRATTAMENTO FINE RAPPORTO	3.838.966,10	344.032,43	4.182.998,53					0,00	0,00	0,00	

C.R.A. CONSIGLIO PER LA RICERCA E SPERIMENTAZIONE IN AGRICOLTURA
Bilancio Consuntivo Finanziario Gestionale Esercizio 2008



Codice	Denominazione	SPESA										
		Capitolo				Gestione della Competenza 2008						
		Previsioni		Somme Impegnate			Diff. rispetto alle Previsioni					
3	4	5	6	7	8	9	10	11				
1	2	Iniziali	In +	In -	Definitive (3+4-5)	Pagate	Rimaste da Pagare	Totale Impegni (7+8)	In Più (9-6)	In Meno (6-9)		
	Totale 2.3. - ACCANTONAMENTI PER SPESE FUTURE	3.838.966,10	344.032,43	4.182.998,53	0,00	0,00	0,00	0,00	0,00	0,00	0,00	
	Totale generale 2. - TITOLO II - USCITE IN CONTO CAPITALE	13.648.855,51	13.334.166,82	6.104.488,41	20.878.533,92	2.691.639,14	9.695.247,07	12.386.885,21	0,00	8.491.648,71		
	4. - TITOLO IV - PARTITE DI GIRO											
	4.1. - USCITE AVENTI NATURA DI PARTITE DI GIRO											
4.1.1.	USCITE AVENTI NATURA DI PARTITE DI GIRO											
4.1.1.001.	Ritenute erariali	3.176.310,00	82.000,00		3.258.310,00	2.408.605,24	20.823,57	2.429.428,81		828.881,19		
4.1.1.002.	Ritenute previdenziali e assistenziali	1.810.100,00	68.566,80	3.036,51	1.875.630,29	1.124.952,20	237.599,18	1.362.551,38		513.078,91		
4.1.1.003.	Ritenute diverse	71.900,00			71.900,00	16.299,88	294,54	16.594,42		55.305,58		
4.1.1.004.	Trattenute a favore di terzi	31.935,00	5.036,51		36.971,51	12.157,04	580,93	12.737,97		24.233,54		
4.1.1.005.	Restituzione depositi cauzionali da terzi	2.582,28			2.582,28					2.582,28		
4.1.1.006.	Anticipazioni a fondo economato	193.877,74	136.122,26	25.000,00	305.000,00	207.736,21	800,00	208.536,21		96.463,79		
4.1.1.007.	Anticipazioni S.O.P.	13.500,00			13.500,00	10.000,00		10.000,00		3.500,00		
4.1.1.008.	Anticipazioni varie	78.520,00	268.609,78		347.129,78	57.091,75	290.036,03	347.129,78				
4.1.1.009.	Partite in conto sospesi	773.309,00	2.827.723,45	10.866,66	3.590.165,79	421.231,31	3.029.081,76	3.450.313,07		139.852,72		
4.1.1.010.	Erario c/iva a Credito	1.384.314,00	486.712,91	126.345,53	1.744.681,38	991.202,37	130.669,40	1.121.871,77		622.809,61		



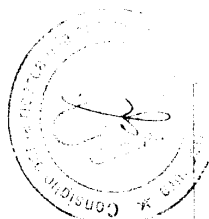
C.R.A. CONSIGLIO PER LA RICERCA E SPERIMENTAZIONE IN AGRICOLTURA
Bilancio Consuntivo Finanziario Gestionale Esercizio 2008

SPESA

Gestione della Competenza 2008


Codice	Capitolo	Denominazione	Previsioni			Somme impegnate			Diff. rispetto alle Previsioni		
			Iniziali	In +	In -	Definitive (3+4-5)	Pagate	Rimaste da Pagare	Totale Impegni (7 + 8)	In Più (9 - 6)	In Meno (6 - 9)
1	2		3	4	5	6	7	8	9	10	11
		Totale 4.1.1. - USCITE AVENTI NATURA DI PARTITE DI GIRO	7.536.348,02	3.874.771,71	165.248,70	11.245.871,03	5.249.276,00	3.709.887,41	8.959.163,41	0,00	2.286.707,62
		Totale 4.1. - USCITE AVENTI NATURA DI PARTITE DI GIRO	7.536.348,02	3.874.771,71	165.248,70	11.245.871,03	5.249.276,00	3.709.887,41	8.959.163,41	0,00	2.286.707,62
		Totale generale 4. - TITOLO IV - PARTITE DI GIRO	7.536.348,02	3.874.771,71	165.248,70	11.245.871,03	5.249.276,00	3.709.887,41	8.959.163,41	0,00	2.286.707,62
		Totale 3. - DIREZIONE CENTRALE ATTIVITA' SCIENTIFICHE	86.296.183,47	54.773.209,21	20.661.008,07	120.408.384,61	40.182.029,72	21.559.504,96	61.741.534,68	0,00	58.666.849,93
		4. - DIREZIONE CENTRALE AFFARI GIURIDICI									
		1. - TITOLO I - SPESE CORRENTI									
		1.1. - FUNZIONAMENTO									
1.1.1.		USCITE PER GLI ORGANI DELL'ENTE									
1.1.1.001		Compensi e indennità alla presidenza e Vice-Presidenza	188.824,00			188.824,00	185.066,53	3.757,47	188.824,00		
1.1.1.002		Compensi e indennità ai componenti il C.d.A.	274.736,00			274.736,00	272.622,41	2.113,59	274.736,00		
1.1.1.003		Compensi e indennità ai componenti il collegio dei revisori dei conti	101.133,00			101.133,00	94.969,68	6.163,32	101.133,00		
1.1.1.004		Indennità al magistrato della Corte dei Conti	4.944,00			4.944,00	1.957,00	2.987,00	4.944,00		

C.R.A. CONSIGLIO PER LA RICERCA E SPERIMENTAZIONE IN AGRICOLTURA
Bilancio Consuntivo Finanziario Gestionale Esercizio 2008



SPESA

Codice	Denominazione	Gestione della Competenza 2008										
		Previsioni				Somme impegnate				Diff. rispetto alle Previsioni		
		Iniziali	In +	4	5	In -	6	7	8	9	10	11
1	2	3	4	5	6	7	8	9	10	11		
1.1.1.005	Compenzi e indennità ai componenti il Consiglio dei Dipartimenti	114.549,00			114.549,00	86.945,00	27.604,00	114.549,00				
1.1.1.012	Oneri previdenziali ed assistenziali relativi agli organi	133.111,00			133.111,00	53.439,43	79.671,57	133.111,00				
1.1.1.013	Rimborso spese agli organi istituzionali	50.000,00			30.000,00	30.000,00		30.000,00				
1.1.1.014	Premio assicurativo organi dell'Ente	5.000,00			5.000,00	2.655,00	2.345,00	5.000,00				
1.1.2.	Totale 1.1.1. - USCITE PER GLI ORGANI DELL'ENTE	872.297,00			852.297,00	727.655,05	124.641,95	852.297,00		0,00		0,00
1.1.2.001	ONERI PER IL PERSONALE IN ATTIVITA DI SERVIZIO	490.000,00	123.000,00		613.000,00	605.301,27	7.698,73	613.000,00				
1.1.2.002	Stipendi ed assegni fissi al personale dirigente	54.884.381,00	11.332.338,11	5.400.000,00	60.816.719,11	46.541.916,30	4.468.101,77	51.010.018,07				9.806.701,04
1.1.2.003	Stipendi ed assegni fissi al personale impiegatizio	158.000,00	403.000,00		403.000,00		403.000,00	403.000,00				
1.1.2.005	Emolumenti per il personale comandato	100.000,00		100.000,00	58.000,00		58.000,00	58.000,00				
1.1.2.006	Straordinario al personale impiegatizio	100.000,00	150.000,00	42.500,00	207.500,00	129.840,28	19.159,72	149.000,00				58.500,00
1.1.2.008	Fondo per il trattamento accessorio per il personale di ruolo		5.090.933,12	42.500,00	5.048.433,12	4.287.564,49	760.868,63	5.048.433,12				
1.1.2.008	Fondo per il trattamento accessorio dirigenti	90.000,00	1.000,00		91.000,00		91.000,00	91.000,00				



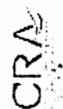
CRA
C.R.A. CONSIGLIO PER LA RICERCA E SPERIMENTAZIONE IN AGRICOLTURA
Bilancio Consuntivo Finanziario Gestionale Esercizio 2008

SPESA

Gestione della Competenza 2008

Capitolo

Codice	Denominazione	Previsioni			Somme Impegnate			Diff. rispetto alle Previsioni		
		Iniziali	Variazioni In +	In -	Definitive (3+4-5)	Pagate	Rimaste da Pagare	Totale Impegni (7 + 8)	In Più (9 - 6)	In Meno (6 - 9)
1	2	3	4	5	6	7	8	9	10	11
1.1.2.008	Fondo per il trattamento accessorio dirigenti	105.000,00	2.979,75		107.979,75		107.979,75	107.979,75		
1.1.2.010	Compensi per rapporti di collaborazione coordinata e continuativa	391.000,00		311.920,71	79.079,29	7.500,00	37.500,00	45.000,00		34.079,29
1.1.2.011	Indennità e rimborsi spese per missioni in territorio nazionale	30.000,00		10.000,00	20.000,00	7.171,22	9.792,12	16.963,34		3.036,66
1.1.2.012	Indennità e rimborsi spese per missioni in territorio estero	16.000,00			16.000,00					16.000,00
1.1.2.014	Oneri previdenziali ed assistenziali a carico dell'ente	15.135.000,00	3.036.265,95	129.084,00	18.042.181,95	12.456.039,70	1.176.273,66	13.634.313,36		4.407.868,59
1.1.2.015	Altri oneri sociali a carico ente (mense, asilo nido)	1.450.000,00	85.040,00		1.535.040,00	949.499,45	500.500,55	1.450.000,00		85.040,00
1.1.2.016	Corsi per il personale e partecipazione alle spese per corsi indetti da enti, istituzioni, ed amministrazioni varie	650.000,00	248.398,35		898.398,35	59.384,91	8.176,20	67.561,11		830.837,24
1.1.2.017	Premi assicurativi per il personale (dirigenti, di ruolo)	8.000,00			8.000,00	3.570,37		3.570,37		4.429,63
1.1.2.018	Spese per accertamenti sanitari, cure, protesi, ricoveri, ecc.	5.000,00			5.000,00	355,01	162,00	517,01		4.482,99
1.1.2.020	Interventi assistenziali a favore del personale in servizio, di quello cessato dal servizio e alle loro famiglie									
1.1.2.021	Equo indennizzo al personale per la perdita dell'integrità fisica subita per infermità contratta per causa di servizio	5.000,00	14.700,51		19.700,51	2.031,12		2.031,12		17.669,39



C.R.A. CONSIGLIO PER LA RICERCA E SPERIMENTAZIONE IN AGRICOLTURA
Bilancio Consuntivo Finanziario Gestionale Esercizio 2008



SPESA

Gestione della Competenza 2008

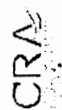
Codice	Capitolo	Denominazione	Previsioni			Somme impegnate					Diff. rispetto alle Previsioni	
			Iniziali	Variazioni		Pagate	Rimaste da Pagare	Totale Impegni (7+8)	In Più (9-6)	In Meno (6-9)	10	11
				In+	In-							
1	2		3	4	5	6	7	8	9	10	11	
		Totale 1.1.3. - USCITE PER L'ACQUISTO DI BENI DI CONSUMO E DI SERVIZI	34.500,00	288,81	12.000,00	22.788,81	19.310,92	1.597,58	20.908,50	0,00	1.880,31	
		Totale 1.1. - FUNZIONAMENTO	74.424.178,00	20.487.944,60	6.068.004,71	88.844.117,89	65.797.140,09	7.776.452,66	73.573.592,75	0,00	15.270.525,14	
		1.2. - INTERVENTI DIVERSI										
1.2.3.		ONERI FINANZIARI										
1.2.3.002		Spese e commissioni bancarie	1.000,00			1.000,00	174,86	146,15	321,01		678,99	
		Totale 1.2.3. - ONERI FINANZIARI	1.000,00			1.000,00	174,86	146,15	321,01	0,00	678,99	
1.2.4.		ONERI TRIBUTARI										
1.2.4.001.		Imposte, tasse e tributi vari	4.516.600,00	1.623.405,70	472.225,00	5.667.780,70	5.416.561,88	248.026,34	5.664.588,22		3.192,48	
		Totale 1.2.4. - ONERI TRIBUTARI	4.516.600,00	1.623.405,70	472.225,00	5.667.780,70	5.416.561,88	248.026,34	5.664.588,22	0,00	3.192,48	
1.2.6.		SPESE NON CLASSIFICABILI IN ALTRE VOCI										
1.2.6.001.		Spese per liti, arbitraggi, risarcimenti ed accessori	700.000,00		395.000,00	305.000,00	162.220,25	26.136,75	188.357,00		116.643,00	
1.2.6.005.		Altre spese non classificabili	1.000,00			1.000,00	110,00		110,00		890,00	
1.2.6.006.		Fondo rischi ed oneri art. 17 del RAC										
1.2.6.007.		Fondo di riserva per uscite impreviste art. 15 del RAC										
1.2.6.008.		Fondo per rinnovi contrattuali in corso art. 16 del RAC	22.270.663,64	53.893,00	13.110.152,55	9.214.404,09					9.214.404,09	
		Totale 1.2.6. - SPESE NON CLASSIFICABILI IN ALTRE VOCI	22.971.663,64	53.893,00	13.505.152,55	9.520.404,09	162.330,25	26.136,75	188.467,00	0,00	9.331.937,09	

CRA C.R.A. CONSIGLIO PER LA RICERCA E SPERIMENTAZIONE IN AGRICOLTURA
Bilancio Consuntivo Finanziario Gestionale Esercizio 2008



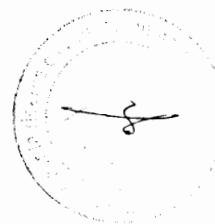
Capitolo		Gestione della Competenza 2008										
Codice	Denominazione	Previsioni			Somme Impegnate				Diff. rispetto alle Previsioni			
		Iniziali	In +	Variazioni	Definitive	Pagate	Rimaste da Pagare	Totale Impegni	In Più	In Meno		
1	2	3	4	5	6	7	8	9	10	11		
	4.1. - USCITE AVENTI NATURA DI PARTITE DI GIRO											
4.1.1.	Ritenute erariali	13.600.000,00	1.748.646,20		15.348.646,20	15.348.646,10	0,10	15.348.646,20				
4.1.1.002.	Ritenute previdenziali e assistenziali	8.150.000,00		1.748.646,20	6.401.353,80	4.983.846,65	300,53	4.984.147,18		1.417.206,62		
4.1.1.003.	Ritenute diverse	1.100.000,00			1.100.000,00	593.806,68		593.806,68		506.193,32		
4.1.1.004.	Trattenute a favore di terzi	500.000,00			500.000,00	1.128,26		1.128,26		498.871,74		
4.1.1.005.	Restituzione depositi cauzionali da terzi	500.000,00			500.000,00					500.000,00		
4.1.1.006.	Anticipazioni a fondo economato	5.000,00			5.000,00			5.000,00				
4.1.1.007.	Anticipazioni S.O.P.	1.000.000,00			1.000.000,00					1.000.000,00		
4.1.1.008.	Anticipazioni varie	1.000.000,00		50.000,00	950.000,00			950.000,00		950.000,00		
4.1.1.009.	Partite in conto sospesi	22.400.000,00			22.400.000,00	3.304.874,25	10.805.276,97	14.110.151,22		8.289.846,78		
4.1.1.010.	Erano c/iva a Credito	50.000,00	50.000,00		100.000,00	60.898,54		60.898,54		39.101,46		
	Totale 4.1.1. - USCITE AVENTI NATURA DI PARTITE DI GIRO	48.305.000,00	1.798.646,20	1.798.646,20	48.305.000,00	24.298.200,48	10.805.577,60	35.103.778,08	0,00	13.201.221,92		
	Totale 4.1. - USCITE AVENTI NATURA DI PARTITE DI GIRO	48.305.000,00	1.798.646,20	1.798.646,20	48.305.000,00	24.298.200,48	10.805.577,60	35.103.778,08	0,00	13.201.221,92		
	Totale generale 4. - TITOLO IV - PARTITE DI GIRO	48.305.000,00	1.798.646,20	1.798.646,20	48.305.000,00	24.298.200,48	10.805.577,60	35.103.778,08	0,00	13.201.221,92		
	Totale 4. - DIREZIONE	151.218.441,64	62.782.986,98	35.127.020,53	178.874.409,09	102.253.565,09	20.039.820,00	122.293.385,09	0,00	56.561.023,00		

C.R.A. CONSIGLIO PER LA RICERCA E SPERIMENTAZIONE IN AGRICOLTURA
Bilancio Consuntivo Finanziario Gestionale Esercizio 2008




SPESA

Codice	Capitolo	Denominazione	Gestione della Competenza 2008											
			Previsioni			Somme impegnate				Diff. rispetto alle Previsioni				
			Iniziali	Variazioni	Definitive	Pagate	Rimaste da Pagare	Totale Impegni	In Più	In Meno	(9 - 6)	(6 - 9)		
3	In + 4	In - 5	6 (3+4-5)	7	8	9	10	11						
1	2	Totale delle uscite Centro Resp. Amm.va DIREZIONE CENTRALE ATTIVITA' SCIENTIFICHE	86.296.183,47	54.773.209,21	20.661.008,07	120.408.384,61	40.182.029,72	21.559.504,96	61.741.534,68	13.993.946,66	72.660.796,59			
		Riepilogo dei titoli Centro Resp. Amm.va												
		Titolo I	101.913.441,64	35.934.635,36	33.325.382,26	104.522.694,74	71.376.207,08	8.050.761,90	79.426.968,98	0,00	25.095.725,76			
		Titolo II	1.000.000,00	25.049.705,42	2.992,07	26.046.713,35	6.579.157,53	1.193.480,50	7.762.638,03	0,00	18.284.075,32			
		Titolo IV	48.305.000,00	1.798.646,20	1.798.646,20	48.305.000,00	24.298.200,48	10.805.577,60	35.103.778,08	232,00	13.201.453,92			
		Totale delle uscite Centro Resp. Amm.va DIREZIONE CENTRALE AFFARI GIURIDICI	151.218.441,64	62.782.986,98	35.127.020,53	178.874.408,09	102.253.565,09	20.039.820,00	122.293.385,09	232,00	56.581.255,00			
		Totale delle Uscite	245.397.546,30	122.827.710,01	60.811.926,58	307.413.329,73	144.319.142,74	41.919.867,62	186.239.010,36	13.994.178,66	135.168.498,03			
		Disavanzo Amministrazione												
		Avanzo Finanziario					13.000.447,21		13.000.447,21					
		Avanzo di Cassa												
		Totale a Pareggio	245.397.546,30	122.827.710,01	60.811.926,58	307.413.329,73	157.319.589,95	41.919.867,62	199.239.457,57		108.173.872,16			




PAGINA BIANCA



CRA C.R.A. CONSIGLIO PER LA RICERCA E SPERIMENTAZIONE IN AGRICOLTURA
Bilancio Consuntivo Finanziario Gestionale Esercizio 2008


ENTRATA

Capitolo	Gestione dei Residui 2008						Gestione di Cassa 2008				Totale dei Residui Attivi al Termine dell'Esercizio 2008 (8 + 14)
	Residui Attivi al 1° Gennaio 2008	Riscossi	Rimasti da Riscuotere	Totale (13 + 14)	Variazioni		Previsioni	Riscossioni	Diff. rispetto alle Previsioni	In Più (19 - 18)	
Codice	12	13	14	15	16	17	18	19	20	21	22
	0,00	0,00	0,00	0,00	0,00	0,00	0,00	0,00	0,00	0,00	0,00
1											
1.2.1.							125.400,00	12.900,00			112.500,00
1.2.1.001.	0,00	0,00	0,00	0,00	0,00	0,00	125.400,00	12.900,00	0,00	0,00	112.500,00
	0,00	0,00	0,00	0,00	0,00	0,00	125.400,00	12.900,00	0,00	0,00	112.500,00
1.2.1.	0,00	0,00	0,00	0,00	0,00	0,00	125.400,00	12.900,00	0,00	0,00	112.500,00



CRA C.R.A. CONSIGLIO PER LA RICERCA E SPERIMENTAZIONE IN AGRICOLTURA
Bilancio Consuntivo Finanziario Gestionale Esercizio 2008


Capitolo Codice	ENTRATA											Totale dei Residui Attivi al Termine dell'Esercizio 2008 (8 + 14)		
	Gestione dei Residui 2008				Gestione di Cassa 2008				Diff. rispetto alle Previsioni					
	Residui Attivi all'1° Gennaio 2008	Riscossi	Rimasti da Riscuotere	Totale (13 + 14)	In più (15 - 12)	In meno (12 - 15)	Previsioni	Riscossioni (7 + 13)	In Più (19 - 18)	In Meno (18 - 19)				
12	13	14	15	16	17	18	19	20	21	22				
1														
1.2.1.001.						3.091.912,80	3.035.912,80				56.000,00			
1.2.1.002.						284.422,00	284.422,00							
						3.376.334,80	3.320.334,80		0,00		56.000,00			
	0,00	0,00	0,00	0,00	0,00	3.376.334,80	3.320.334,80	0,00	0,00		56.000,00			0,00
1.3.2.														
1.3.2.001.						98.843,74	98.843,74							
1.3.3.						98.843,74	98.843,74		0,00		0,00			
1.3.3.002.						400,00	400,00			400,00				
1.3.4.						400,00	400,00			400,00				
1.3.4.001.						14.293,50	14.293,50			14.293,50				
						14.293,50	14.293,50		0,00		0,00			0,00



C.R.A. CONSIGLIO PER LA RICERCA E SPERIMENTAZIONE IN AGRICOLTURA
Bilancio Consuntivo Finanziario Gestionale Esercizio 2008

ENTRATA


Capitolo	Gestione dei Residui 2008					Gestione di Cassa 2008					Totale dei Residui Attivi al Termine dell'Esercizio 2008 (8 + 14)
	Residui Attivi al 1° Gennaio 2008	Riscossi	Rimasti da Riscuotere	Totale (13 + 14)	Variazioni	Previsioni	Riscossioni (7 + 13)	Diff. rispetto alle Previsioni	In Più (19 - 18)	In Meno (18 - 19)	
Codice	12	13	14	15	In più (15 - 12)	In meno (12 - 15)	18	19	20	21	22
1					16	17		19	20	21	22
									0,00		0,00
	0,00	0,00	0,00	0,00	0,00	0,00	0,00	0,00	0,00	0,00	0,00
	0,00	0,00	0,00	0,00	0,00	0,00	416.381,80	287.850,00	1.500,00	130.031,80	130.031,80
1.2.1.											
1.2.1.001.	6.887.867,43	622.786,72	6.001.422,51	6.624.209,23		263.658,20	21.287.732,84	12.696.625,64		8.591.107,20	8.060.984,65
1.2.1.002.	63.039.033,31	11.577.175,83	49.794.198,29	61.371.374,12	1.126,19	1.668.785,38	68.162.588,59	15.889.255,52		52.273.333,07	63.352.254,71
1.2.1.003.	3.993.511,37	606.497,30	3.643.540,58	4.250.037,88	266.527,80	10.001,29	4.013.963,37	614.030,30		3.399.933,07	3.704.896,58
1.2.2.	73.920.412,11	12.806.459,85	59.439.161,38	72.245.621,23	267.653,99	1.942.444,87	93.464.284,80	29.199.911,46	0,00	64.264.373,34	75.118.135,94



C.R.A. CONSIGLIO PER LA RICERCA E SPERIMENTAZIONE IN AGRICOLTURA
Bilancio Consuntivo Finanziario Gestionale Esercizio 2008


ENTRATA

Capitolo	Gestione dei Residui 2008					Gestione di Cassa 2008					Totale dei Residui Attivi al Termine dell'Esercizio 2008 (8 + 14)		
	Residui Attivi al 1° Gennaio 2008	Riscossi	Rimasti da Riscuotere	Totale (13 + 14)	Variazioni	Previsioni	Riscossioni	Diff. rispetto alle Previsioni	Totale				
Codice	12	13	14	15	In più (15 - 12)	In meno (12 - 15)	18	19	In Più (19 - 18)	In Meno (18 - 19)	20	21	22
1													
1.2.2.001.	6.691.744,98	1.881.257,45	4.745.656,83	6.626.914,28	0,67	64.831,37	7.396.744,61	2.169.701,62		5.227.042,99	5.227.042,99	5.227.042,99	5.976.487,91
1.2.3.	6.691.744,98	1.881.257,45	4.745.656,83	6.626.914,28	0,67	64.831,37	7.396.744,61	2.169.701,62	0,00	5.227.042,99	5.227.042,99	5.227.042,99	5.976.487,91
1.2.3.001.	315.604,29	96.142,10	209.769,62	305.911,72		9.692,67	435.173,42	142.606,10		292.567,32	292.567,32	292.567,32	321.326,43
1.2.3.002.	145.562,46	63.572,08	81.990,36	145.562,44		0,02	148.562,46	63.572,08		84.990,38	84.990,38	84.990,38	84.990,36
1.2.4.	461.166,75	159.714,18	291.759,98	451.474,16		9.692,59	583.735,88	206.178,18	0,00	377.557,70	377.557,70	377.557,70	406.316,79
1.2.4.001.	11.161.416,14	2.339.050,52	7.538.773,75	9.877.824,27	1.181,47	1.284.773,34	11.941.256,42	2.697.318,44		9.243.937,98	9.243.937,98	9.243.937,98	8.605.726,46
1.2.4.002.	2.891.881,28	863.787,79	1.887.870,55	2.751.658,34	527,44	140.750,38	3.482.823,06	1.112.478,10		2.370.344,96	2.370.344,96	2.370.344,96	2.348.539,52
	14.053.297,42	3.202.838,31	9.426.644,30	12.629.482,61	1.708,91	1.425.523,72	15.424.079,48	3.809.796,54	0,00	11.614.282,94	11.614.282,94	11.614.282,94	10.954.265,99
	95.126.621,26	18.050.269,79	73.903.222,49	91.953.492,28	269.363,57	3.442.492,55	116.868.844,77	35.385.587,80	0,00	81.483.256,97	81.483.256,97	81.483.256,97	92.455.206,62
1.3.1.													
1.3.1.001.	1.279.836,65	789.615,77	516.376,25	1.305.992,02	51.890,30	25.734,93	3.904.012,11	2.516.541,70		1.387.470,41	1.387.470,41	1.387.470,41	1.355.564,46



CRA **CONSIGLIO PER LA RICERCA E SPERIMENTAZIONE IN AGRICOLTURA**
Bilancio Consuntivo Finanziario Gestionale Esercizio 2008


Capitolo Codice	ENTRATA											Totale dei Residui Attivi al Termine dell'Esercizio 2008 (8 + 14)
	Gestione dei Residui 2008				Gestione di Cassa 2008				Diff. rispetto alle Previsioni			
	Residui Attivi al 1° Gennaio 2008	Riscossi	Rimasti da Riscuotere	Totale (13 + 14)	Variazioni In più (15 - 12)	In meno (12 - 15)	Previsioni	Riscossioni (7 + 13)	In Più (19 - 18)	In Meno (18 - 19)		
12	13	14	15	16	17	18	19	20	21	22		
1												
1.3.4.001.	3.388,10	3.333,33	54,77	3.388,10			6.888,10	3.333,33		3.554,77	54,77	
	3.388,10	3.333,33	54,77	3.388,10			6.888,10	3.333,33	0,00	3.554,77	54,77	
	4.302.273,75	2.000.394,25	2.206.855,04	4.207.249,29	54.720,18	149.744,64	9.795.662,69	5.087.006,40	0,00	4.708.656,29	5.152.127,75	
	99.428.895,01	20.050.664,04	76.110.077,53	96.160.741,57	324.083,75	3.592.237,19	126.664.507,46	40.472.594,20	0,00	86.191.913,26	97.607.334,37	
2.1.1.												
2.1.1.001.	14.612,74		6.710,95	6.710,95		7.901,79	14.612,74			14.612,74	6.710,95	
	14.612,74		6.710,95	6.710,95		7.901,79	14.612,74		0,00	14.612,74	6.710,95	
2.1.2.												
2.1.2.001.												
2.1.2.002.	2.419,12					2.419,12	2.419,12			2.041,12		
	2.419,12					2.419,12	2.419,12			2.041,12		
2.1.2.003.	23.820,00	1.700,00	22.120,00	23.820,00			23.820,00	1.700,00		22.120,00	22.120,00	



C.R.A. CONSIGLIO PER LA RICERCA E SPERIMENTAZIONE IN AGRICOLTURA
Bilancio Consuntivo Finanziario Gestionale Esercizio 2008

ENTRATA


Capitolo	Gestione dei Residui 2008					Gestione di Cassa 2008					Totale dei Residui Attivi al Termine dell'Esercizio 2008 (8 + 14)
	Residui Attivi al 1° Gennaio 2008	Riscossi	Rimasti da Riscuotere	Totale (13 + 14)	Variazioni	Previsioni	Riscossioni (7 + 13)	Diff. rispetto alle Previsioni	In Più (19 - 18)	In Meno (18 - 19)	
Codice	12	13	14	15	16	17	18	19	20	21	22
1											
2.1.2.004	1.975,00		1.975,00	1.975,00			1.975,00			1.975,00	1.975,00
2.1.2.005	30.555,28	9.387,68	16.757,60	26.145,28		4.410,00	165.450,28	138.999,90		26.450,38	25.979,85
	58.769,40	11.087,68	40.852,60	51.940,28		6.829,12	193.664,40	141.077,90	0,00	52.586,50	50.074,85
2.1.3.											
2.1.3.005											
2.1.4.											
2.1.4.006							353.827,97	353.827,97			
	73.382,14	11.087,68	47.563,55	58.651,23	0,00	14.730,91	562.105,11	494.905,87	0,00	67.199,24	56.785,80
2.2.1.											
2.2.1.001	8.639.786,26	629.543,34	7.791.276,74	8.420.820,08		218.966,18	8.639.786,26	629.543,34		8.010.242,92	7.791.276,74
2.2.1.002	1.084.600,22		1.084.600,22	1.084.600,22			2.421.406,10	312.625,61		2.108.780,49	3.212.141,75
2.2.1.003	199.458,40		199.458,40	199.458,40			199.458,40			199.458,40	199.458,40



CRA **C.R.A. CONSIGLIO PER LA RICERCA E SPERIMENTAZIONE IN AGRICOLTURA**
Bilancio Consuntivo Finanziario Gestionale Esercizio 2008

ENTRATA


Capitolo Codice	Gestione dei Residui 2008				Gestione di Cassa 2008				Totale dei Residui Attivi al Termine dell'Esercizio 2008 (8 + 14)		
	Residui Attivi al 1° Gennaio 2008	Riscossi	Rimasti da Riscuotere	Totale (13 + 14)	Variazioni		Diff. rispetto alle Previsioni				
					In più (15 - 12)	In meno (12 - 15)	In Più (19 - 18)	In Meno (18 - 19)			
12	13	14	15	16	17	18	19	20	21	22	
1	9.923.844,88	629.543,34	9.075.335,36	9.704.878,70		218.966,18	11.260.650,76	942.168,95	0,00	10.318.481,81	11.202.876,89
2.2.2.											
2.2.2.001	386.542,16	191.734,62	194.807,54	386.542,16			386.542,16	191.734,62		194.807,54	194.807,54
2.2.3.											
2.2.3.001	4.000,00		4.000,00	4.000,00			4.000,00			4.000,00	4.000,00
2.2.3.002	210.197,66		210.197,66	210.197,66			210.197,66			210.197,66	210.197,66
2.2.4.											
2.2.4.001	25.703,81		25.703,81	25.703,81			25.703,81			25.703,81	25.703,81
	25.703,81		25.703,81	25.703,81			25.703,81			25.703,81	25.703,81
	10.650.288,51	821.277,96	9.510.044,37	10.331.322,33	0,00	218.966,18	11.887.094,39	1.133.903,57	0,00	10.753.190,82	11.637.585,90
	10.623.670,65	832.365,64	9.557.607,92	10.389.973,56	0,00	233.697,09	12.449.199,50	1.628.809,44	0,00	10.820.390,06	11.694.371,70



C.R.A. CONSIGLIO PER LA RICERCA E SPERIMENTAZIONE IN AGRICOLTURA
Bilancio Consuntivo Finanziario Gestionale Esercizio 2008

ENTRATA


Capitolo	Gestione dei Residui 2008						Gestione di Cassa 2008				Totale dei Residui Attivi al Termine dell'Esercizio 2008 (8 + 14)	
	Residui Attivi al 1° Gennaio 2008	Riscossi	Rimasti da Riscuotere	Totale (13 + 14)	Variazioni		Previsioni	Riscossioni (7 + 13)	Diff. rispetto alle Previsioni			
					In più (15 - 12)	In meno (12 - 15)			In Più (19 - 18)	In Meno (18 - 19)		
1	12	13	14	15	16	17	18	19	20	21	22	
4.1.1.												
4.1.1.001.	66.043,90	28.944,14	20.069,48	49.013,62	17.030,28	3.324.353,90	2.434.671,52	889.682,38			43.770,91	
4.1.1.002.	49.523,98	12.726,04	30.867,78	43.593,82	5.930,16	1.925.154,27	1.358.280,66	566.873,61			47.864,54	
4.1.1.003.	52.810,00	6,84	52.803,16	52.810,00		124.710,00	16.601,26	108.108,74			52.803,16	
4.1.1.004.	21.674,23	691,58	20.982,65	21.674,23		58.645,74	10.922,30	47.723,44			23.489,90	
4.1.1.005.	158.153,10	2.884,40	155.217,70	158.102,10	51,00	160.735,38	2.884,40	157.850,98			155.217,70	
4.1.1.006.	9.602,58	8.000,00	1.602,58	9.602,58		314.602,58	193.599,30	121.003,28			24.539,49	
4.1.1.007.	6.112,77	6.112,77		6.112,77		19.612,77	16.112,77	3.500,00				
4.1.1.008.	271.474,81	25.232,61	246.242,20	271.474,81		618.604,59	61.166,95	557.437,64			557.437,64	
4.1.1.009.	9.425.299,60	1.121.307,48	7.751.392,32	8.872.699,80	13.411,79	566.011,59	3.064.193,25	8.606.559,97			9.258.819,62	
4.1.1.010.	385.136,60	254.108,29	126.853,98	380.962,27	14,16	4.188,49	1.018.472,85	1.078.358,79			484.361,19	
	10.445.831,57	1.460.014,15	8.406.031,85	9.866.046,00	13.425,95	593.211,52	8.176.905,26	12.137.098,83	0,00	0,00	10.648.304,15	
	10.445.831,57	1.460.014,15	8.406.031,85	9.866.046,00	13.425,95	593.211,52	8.176.905,26	12.137.098,83	0,00	0,00	10.648.304,15	



C.R.A. CONSIGLIO PER LA RICERCA E SPERIMENTAZIONE IN AGRICOLTURA
Bilancio Consuntivo Finanziario Gestionale Esercizio 2008

ENTRATA


Capitolo	Gestione dei Residui 2008						Gestione di Cassa 2008				Totale dei Residui Attivi al Termine dell'Esercizio 2008 (8 + 14)		
	Residui Attivi al 1° Gennaio 2008	Riscossi	Rimasti da Riscuotere	Totale (13 + 14)	Variazioni		Previsioni	Riscossioni (7 + 13)	Diff. rispetto alle Previsioni				
Codice	12	13	14	15	In più (15 - 12)	In meno (12 - 15)	18	19	In Più (19 - 18)	In Meno (18 - 19)	20	21	22
1					16	17	18	19	20	21	20	21	22
1.2.1.							79.204.821,79	76.835.633,14				2.369.188,65	342.155,00
12.1.001.							4.055.416,00	1.737.140,00				2.318.276,00	2.318.276,00
12.1.002.							83.260.237,79	78.572.773,14	0,00	0,00	0,00	4.687.464,65	2.660.431,00
	0,00	0,00	0,00	0,00	0,00	0,00	83.260.237,79	78.572.773,14	0,00	4.687.464,65	0,00	4.687.464,65	2.660.431,00
1.3.2.							0,03	0,03					
1.3.2.004.	0,03	0,03		0,03			0,03	0,03					
1.3.3.							0,03	0,03					
	0,03	0,03		0,03			0,03	0,03					0,00



CRA C.R.A. CONSIGLIO PER LA RICERCA E SPERIMENTAZIONE IN AGRICOLTURA
 Bilancio Consuntivo Finanziario Gestionale Esercizio 2008

ENTRATA


Capitolo Codice	Gestione dei Residui 2008						Gestione di Cassa 2008				Totale dei Residui Attivi al Termine dell'Esercizio 2008 (8 + 14)	
	Residui Attivi al 1° Gennaio 2008	Riscossi	Rimasti da Riscuotere	Totale (13 + 14)	Variazioni		Previsioni	Riscossioni (7 + 13)	Diff. rispetto alle Previsioni			
	12	13	14	15	In più (15 - 12)	In meno (12 - 15)	18	(7 + 13)	In Più (19 - 18)	In Meno (18 - 19)	21	22
1												
1.3.001.	1.431,04		1.431,04	1.431,04			13.500.437,71	13.221.421,28			279.016,43	12.006.273,28
1.3.4.	1.431,04		1.431,04	1.431,04			13.500.437,71	13.221.421,28	0,00		279.016,43	12.006.273,28
1.3.4.001.												
	1.431,07	0,03	1.431,04	1.431,07	0,00	0,00	13.500.437,74	13.221.421,31	0,00	0,00	279.016,43	12.006.273,28
	1.431,07	0,03	1.431,04	1.431,07	0,00	0,00	96.760.675,53	91.794.194,45	0,00	4.966.481,08		14.666.704,28
4.1.1.												
4.1.1.001.	835,31		835,31	835,31			15.349.481,51	15.348.645,21			836,30	836,30
4.1.1.002.	8.554,66		8.554,66	8.554,66			6.409.908,46	4.984.037,90			1.425.870,56	8.663,94
4.1.1.003.	17.658,05	15.440,23	2.217,82	17.658,05			1.117.658,05	609.246,91			508.411,14	2.217,82
4.1.1.004.							500.000,00	1.128,26			498.871,74	



CRA
C.R.A. CONSIGLIO PER LA RICERCA E SPERIMENTAZIONE IN AGRICOLTURA
Bilancio Consuntivo Finanziario Gestionale Esercizio 2008

ENTRATA

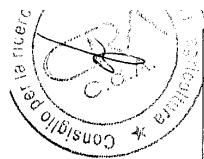
Capitolo	Gestione dei Residui 2008				Gestione di Cassa 2008				Totale dei Residui Attivi al Termine dell'Esercizio 2008 (8 + 14)		
	Residui Attivi al 1° Gennaio 2008	Riscossi	Rimasti da Riscuotere	Totale (13 + 14)	Variazioni	Previsioni	Riscossioni (7 + 13)	Diff. rispetto alle Previsioni			
Codice	12	13	14	15	In più (15 - 12)	In meno (12 - 15)	In Più (19 - 18)	In Meno (18 - 19)	20	21	22
	0,00	0,00	0,00	0,00	0,00	0,00	0,00	0,00	0,00	0,00	0,00
	0,00	0,00	0,00	0,00	0,00	0,00	0,00	0,00	0,00	0,00	0,00
	0,00	0,00	0,00	0,00	0,00	0,00	0,00	0,00	0,00	0,00	0,00
	0,00	0,00	0,00	0,00	0,00	0,00	0,00	0,00	0,00	0,00	0,00
	0,00	0,00	0,00	0,00	0,00	0,00	125.400,00	12.900,00	0,00	112.500,00	0,00
	0,00	0,00	0,00	0,00	0,00	0,00	125.400,00	12.900,00	0,00	112.500,00	0,00
	0,00	0,00	0,00	0,00	0,00	0,00	3.489.872,04	3.433.872,04	0,00	56.000,00	0,00
	0,00	0,00	0,00	0,00	0,00	0,00	416.381,80	287.850,00	1.500,00	130.031,80	130.031,80
	0,00	0,00	0,00	0,00	0,00	0,00	3.906.253,84	3.721.722,04	1.500,00	186.031,80	130.031,80
	99.428.895,01	20.050.664,04	76.110.077,53	96.160.741,57	324.083,75	3.592.237,19	126.664.507,46	40.472.594,20	0,00	86.191.913,26	97.607.334,37
	10.623.670,65	832.365,64	9.557.607,92	10.389.973,56	0,00	233.697,09	12.449.199,50	1.628.809,44	0,00	10.820.390,06	11.694.371,70
	10.445.831,57	1.460.014,15	8.406.031,85	9.866.046,00	13.425,95	593.211,52	20.314.004,09	8.176.905,26	0,00	12.137.099,83	10.648.304,15



C.R.A. CONSIGLIO PER LA RICERCA E SPERIMENTAZIONE IN AGRICOLTURA
Bilancio Consuntivo Finanziario Gestionale Esercizio 2008

ENTRATA

Capitolo Codice	Gestione dei Residui 2008					Gestione di Cassa 2008					Totale dei Residui Attivi al Termine dell'Esercizio 2008 (8 + 14)
	Residui Attivi al 1° Gennaio 2008	Riscossi	Rimasti da Riscuotere	Totale (13 + 14)	Variazioni		Previsioni	Riscossioni (7 + 13)	Diff. rispetto alle Previsioni		
					In più (15 - 12)	In meno (12 - 15)			In Più (19 - 18)	In Meno (18 - 19)	
1	12	13	14	15	16	17	18	19	20	21	22
	120.498.397,23	22.343.043,83	94.073.717,30	116.416.761,13	337.509,70	4.419.145,80	159.427.711,05	50.278.308,90	0,00	109.149.402,15	119.950.010,22
	1.431,07	0,03	1.431,04	1.431,07	0,00	0,00	96.760.675,53	91.794.194,45	0,00	4.966.481,08	14.666.704,28
	30.292,47	15.440,23	14.852,24	30.292,47	0,00	0,00	48.335.292,47	35.057.939,70	0,00	13.277.353,37	76.131,45
	31.723,54	15.440,26	16.283,28	31.723,54	0,00	0,00	145.095.968,00	126.852.133,55	0,00	18.243.834,45	14.742.835,73
	120.530.120,77	22.358.484,09	94.090.000,58	116.448.484,67	337.509,70	4.419.145,80	308.555.332,89	180.865.064,49	1.500,00	127.691.768,40	134.822.877,75
							22.693.565,66			22.693.565,66	
	120.530.120,77	22.358.484,09	94.090.000,58	116.448.484,67	337.509,70	4.419.145,80	331.248.898,55	180.865.064,49	0,00	150.383.834,06	134.822.877,75



C.R.A. CONSIGLIO PER LA RICERCA E SPERIMENTAZIONE IN AGRICOLTURA
Bilancio Consuntivo Finanziario Gestionale Esercizio 2008

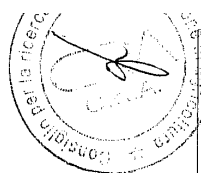
SPESA

Capitolo Codice	Gestione dei Residui 2008				Gestione di Cassa 2008				Totale dei Residui Passivi al Termine dell'Esercizio 2008 (8 + 14)				
	Residui Passivi al 1° Gennaio 2008	Pagati	Rimasti da Pagare	Totale (13 + 14)	Variazioni		Previsioni	Pagamenti (7 + 13)		Diff. rispetto alle Previsioni			
	12	13	14	15	In più (15 - 12)	In meno (12 - 15)	18	19	In Più (19 - 18)	In Meno (18 - 19)	20	21	22
1													
1.1.3.018.													
1.1.3.018.													
1.1.3.020.													
1.1.3.021.													
1.1.3.030.													
1.1.3.032.													
	0,00	0,00	0,00	0,00	0,00	0,00	0,00	0,00	0,00	0,00	0,00	0,00	0,00
1.2.1.													
12.1.002.													
12.1.004.													
									0,00	0,00	0,00	0,00	0,00

CRA C.R.A. CONSIGLIO PER LA RICERCA E SPERIMENTAZIONE IN AGRICOLTURA
 Bilancio Consuntivo Finanziario Gestionale Esercizio 2008




Capitolo	Gestione dei Residui 2008										Gestione di Cassa 2008				Totale dei Residui Passivi al Termine dell'Esercizio 2008 (8 + 14)
	Residui Passivi al 1° Gennaio 2008	Pagati	Rimasti da Pagare	Totale (13 + 14)	Variazioni		Previsioni	Pagamenti (7 + 13)	Diff. rispetto alle Previsioni		Residui Passivi al Termine dell'Esercizio 2008 (8 + 14)				
					In più (15 - 12)	In meno (12 - 15)			In Più (19 - 18)	In Meno (18 - 19)					
1	12	13	14	15	16	17	18	19	20	21	22				
1.1.2.011.							1.700,00	1.382,99		317,01	88,50				
1.1.2.012.							1.700,00	863,31		836,69	765,94				
1.1.3.							3.400,00	2.246,30	0,00	1.153,70	854,44				
1.1.3.001.							1.500,00	373,90		1.126,10					
1.1.3.004.	6.660,96	5.568,00		5.568,00		1.092,96	36.660,96	9.008,36		27.652,60					
1.1.3.018.	2.319,00	1.716,00	603,00	2.319,00			82.319,00	5.072,00		77.247,00	603,00				
1.1.3.018.	7.109,81					7.109,81	7.109,81			7.109,81					
1.1.3.021.	10.437,60		10.208,00	10.208,00		229,60	10.437,60			10.437,60	10.208,00				
1.1.3.027.	1.656,00					1.656,00	1.500,00			1.500,00					
1.1.3.028.	28.183,37	7.284,00	10.811,00	18.095,00		10.088,37	142.183,37	14.454,26	0,00	127.729,11	10.811,00				



C.R.A. CONSIGLIO PER LA RICERCA E SPERIMENTAZIONE IN AGRICOLTURA
Bilancio Consuntivo Finanziario Gestionale Esercizio 2008


SPESA

Capitolo Codice	Gestione dei Residui 2008						Gestione di Cassa 2008				Totale dei Residui Passivi al Termine dell'Esercizio 2008 (8 + 14)
	Residui Passivi al 1° Gennaio 2008	Pagati	Rimasti da Pagare	Totale (13 + 14)	Variazioni		Previsioni	Pagamenti (7 + 13)	Diff. rispetto alle Previsioni		
					In più (15 - 12)	In meno (12 - 15)			In Più (19 - 18)	In Meno (18 - 19)	
1	12	13	14	15	16	17	18	19	20	21	22
1.1.2.008.	2.342,08	1.590,33	751,75	2.342,08			2.342,08	1.590,33		751,75	751,75
1.1.2.011.							20.000,00	12.188,20		7.811,80	5.471,44
1.1.2.012.							16.000,00	822,66		15.177,34	
1.1.2.014.											
1.1.2.015.	688.484,76	375.771,98		375.771,98		312.712,78	375.777,66	375.771,98		5,68	
	934.617,51	506.314,92	115.589,81	621.904,73		312.712,78	543.910,41	519.325,78	0,00	24.584,63	121.061,25
1.1.3.											
1.1.3.001.							14.200,00	9.606,06		4.593,94	505,00
1.1.3.003.	25.587,20	25.342,39		25.342,39		244,81	49.587,20	37.478,20		12.109,00	2.499,59
1.1.3.004.							31.500,00	17.568,84		13.931,16	
1.1.3.005.	14.160,00	11.340,00	2.820,00	14.160,00			121.160,00	93.415,67		27.744,33	14.761,25
1.1.3.006.	2.000,00	2.000,00		2.000,00			54.000,00	39.141,45		14.858,55	



CRA
C.R.A. CONSIGLIO PER LA RICERCA E SPERIMENTAZIONE IN AGRICOLTURA
Bilancio Consuntivo Finanziario Gestionale Esercizio 2008

Capitolo	SPESA											Totale dei Residui Passivi al Termine dell'Esercizio 2008 (8 + 14)
	Gestione dei Residui 2008				Gestione di Cassa 2008				Totale dei Residui Passivi al Termine dell'Esercizio 2008 (8 + 14)			
	Residui Passivi al 1° Gennaio 2008	Pagati	Rimasti da Pagare	Totale (13 + 14)	In più (15 - 12)	Variazioni In meno (12 - 15)	Previsioni	Pagamenti (7 + 13)	Diff. rispetto alle Previsioni In Più (19 - 18)	In Meno (18 - 19)		
1	12	13	14	15	16	17	18	19	20	21	22	
1.1.3.008	630,00	487,20	487,20	487,20	84,00	226,80	5.930,00	820,80		5.109,20	1.646,76	
1.1.3.009	28.586,84	28.076,26	362,40	28.438,66		148,18	44.986,84	40.572,35		4.414,49	2.241,47	
1.1.3.012	85.799,43	79.227,55	6.473,51	85.701,06		98,37	155.985,43	155.317,88		667,55	131.869,27	
1.1.3.013	39.034,51	32.310,11	6.724,40	39.034,51			620.034,51	561.080,24		58.954,27	43.554,76	
1.1.3.014	22.548,90	9.684,00	12.864,90	22.548,90			884.000,00	883.948,78		51,22	12.864,90	
1.1.3.015							27.548,90	12.084,00		15.464,90		
1.1.3.018												
1.1.3.021	70.469,07	47.904,90	16.634,48	64.539,38	1.331,71	7.261,40	111.169,07	70.676,69		40.492,38	59.804,46	
1.1.3.022	6.803,06		6.403,06	6.403,06		400,00	31.803,06	16.494,57		15.308,49	6.403,06	
1.1.3.024	336,96					336,96	336,96			336,96		
1.1.3.026							101.343,74	46.950,50		54.393,24	12.120,59	
1.1.3.031	2.958,00	2.088,00	870,00	2.958,00			58.108,00	18.120,56		39.987,44	39.897,50	




C.R.A. CONSIGLIO PER LA RICERCA E SPERIMENTAZIONE IN AGRICOLTURA
Bilancio Consuntivo Finanziario Gestionale Esercizio 2008

SPESA

Capitolo	Gestione dei Residui 2008					Gestione di Cassa 2008					Totale dei Residui Passivi al Termine dell'Esercizio 2008 (8 + 14)
	Residui Passivi al 1° Gennaio 2008	Pagati	Rimasti da Pagare	Totale (13 + 14)	Variazioni	Previsioni	Pagamenti (7 + 13)	Diff. rispetto alle Previsioni	In Più (19 - 18)	In Meno (18 - 19)	
Codice	12	13	14	15	In più (15 - 12)	In meno (12 - 15)	18	19	20	21	22
1											
1.26.007.							2.471.562,00			2.471.562,00	
1.26.010.							59.107,48			59.107,48	
1.26.011.							447,70			447,70	
1.26.012.							-585.539,35		585.539,35		
	5.942,24		5.942,24	5.942,24			1.951.520,07		585.539,35	2.537.059,42	5.942,24
	13.837,04	0,00	13.837,04	13.837,04	0,00		1.972.414,87	9.515,57	585.539,35	2.548.438,65	13.837,04
	1.286.263,39	773.621,03	182.579,60	956.200,63	2.918,63		4.944.063,86	2.613.311,92	585.539,35	2.916.291,29	474.525,30
2.1.1.											
2.1.1.003.							150.000,00			150.000,00	
2.1.1.004.											
2.1.1.005.							320.547,29			320.547,29	15.280,92
2.1.1.006.							172.000,00			172.000,00	

CRA
C.R.A. CONSIGLIO PER LA RICERCA E SPERIMENTAZIONE IN AGRICOLTURA
Bilancio Consuntivo Finanziario Gestionale Esercizio 2008



SPESA


Capitolo	Gestione dei Residui 2008						Gestione di Cassa 2008				Totale dei Residui Passivi al Termine dell'Esercizio 2008 (8 + 14)
	Residui Passivi al 1° Gennaio 2008	Pagati	Rimasti da Pagare	Totale (13 + 14)	Variazioni		Previsioni	Pagamenti (7 + 13)	Diff. rispetto alle Previsioni	In Meno (18 - 19)	
Codice	12	13	14	15	16	17	18	19	20	21	22
1	747,15		268,62	268,62		478,53	747,15		0,00	747,15	268,62
1.1.2.											
1.1.2.001.							52.062,00	43.895,93		8.166,07	
1.1.2.002.											
1.1.2.003.	206.573,17	163.447,53	4.504,85	167.952,38		38.620,79	4.113.758,17	1.234.435,47		2.879.322,70	294.911,16
1.1.2.004.	100.121,51	78.378,23	8.744,13	87.122,36	3.423,48	16.422,63	6.676.274,21	5.032.950,12		1.643.324,09	150.537,26
1.1.2.005.											
1.1.2.006.	757,15	396,80	360,35	757,15			135.215,25	116.927,73		18.287,52	10.714,47
1.1.2.007.	11.180,30	8.050,91	3.119,39	11.180,30			191.573,44	132.608,29		58.965,15	16.823,43
1.1.2.008.											
1.1.2.010.	3.663.667,88	3.054.032,50	308.270,24	3.362.302,74	430,12	301.795,26	10.974.587,41	6.918.226,56		4.056.360,85	596.441,44
1.1.2.011.	264.922,07	210.977,29	29.670,51	240.647,80	93,50	24.367,77	3.289.080,42	1.412.803,98		1.876.276,44	188.897,23
1.1.2.012.	77.908,69	48.503,51	14.959,91	63.463,42		14.445,27	1.440.970,86	527.357,93		913.612,93	88.842,23



C.R.A. CONSIGLIO PER LA RICERCA E SPERIMENTAZIONE IN AGRICOLTURA
Bilancio Consuntivo Finanziario Gestionale Esercizio 2008

SPESA

Capitolo	Gestione dei Residui 2008										Gestione di Cassa 2008				Totale dei Residui Passivi al Termine dell'Esercizio 2008 (8 + 14)
	Residui Passivi al 1° Gennaio 2008	Pagati	Rimasti da Pagare	Totale (13 + 14)	Variazioni		Previsioni	Pagamenti (7 + 13)	Diff. rispetto alle Previsioni		Totale dei Residui Passivi al Termine dell'Esercizio 2008 (8 + 14)				
					In più (15 - 12)	In meno (12 - 15)			In Più (19 - 18)	In Meno (18 - 19)					
Codice	12	13	14	15	16	17	18	19	20	21	22				
1															
1.1.2.013.	37.918,46			37.918,46			37.918,46			37.918,46		37.918,46			
1.1.2.014.	1.714.194,18	1.254.083,18	295.308,99	1.549.392,17	6.271,79	171.073,80	6.720.229,49	3.345.738,76		3.374.490,73		965.718,02			
1.1.2.015.	567,78	200,62	367,16	567,78			103.209,11	21.920,23		81.288,88		852,40			
1.1.2.016.	9.004,90	7.651,90	760,00	8.411,90		593,00	96.073,00	47.333,40		48.739,60		1.592,00			
1.1.2.018.	35.271,62	23.349,01	4.127,47	27.476,48		7.795,14	160.354,31	55.088,28		105.266,03		37.008,04			
1.1.2.019.	24.942,63	22.999,26	581,45	23.580,71		1.361,92	59.799,02	33.583,89		26.215,13		15.699,87			
1.1.2.020.	136.815,00		136.815,00	136.815,00			136.815,00			136.815,00		136.815,00			
1.1.3.	6.283.845,34	4.872.080,74	807.589,45	5.679.670,19	10.218,89	614.394,04	34.187.920,15	18.922.870,57	0,00	15.285.049,58		2.504.852,55			
1.1.3.001.	13.074,49	5.296,58	6.150,87	11.447,45		1.627,04	172.675,95	19.767,01		152.908,94		9.131,46			
1.1.3.002.	1.705.788,60	1.488.289,76	116.504,82	1.604.794,58	3.377,68	104.371,70	8.669.457,11	4.917.092,29		3.752.364,82		1.210.145,69			
1.1.3.003.	109.925,74	93.411,32	10.992,59	104.403,91	58,21	5.580,04	993.255,66	491.639,73		501.615,93		109.824,33			



CRA C.R.A. CONSIGLIO PER LA RICERCA E SPERIMENTAZIONE IN AGRICOLTURA
Bilancio Consuntivo Finanziario Gestionale Esercizio 2008

SPESA


Capitolo Codice	Gestione dei Residui 2008										Gestione di Cassa 2008				Totale dei Residui Passivi al Termine dell'Esercizio 2008 (8 + 14)
	Residui Passivi al 1° Gennaio 2008	Pagati	Rimasti da Pagare	Totale (13 + 14)	Variazioni		Previsioni	Pagamenti (7 + 13)	Diff. rispetto alle Previsioni		21				
					In più (15 - 12)	In meno (12 - 15)			In Più (19 - 18)	In Meno (18 - 19)					
12	13	14	15	16	17	18	19	20	21	22					
1.1.3.004.	123.682,07	76.188,49	38.248,19	114.436,68		9.245,39	641.903,03	264.366,47		377.536,56		106.754,33			
1.1.3.005.	171.086,58	148.055,02	17.493,87	165.548,89		5.537,69	1.633.191,44	1.004.794,11		628.397,33		177.022,63			
1.1.3.006.	235.417,28	182.232,96	38.314,40	220.547,36		14.869,92	2.712.330,34	2.039.928,18		672.402,16		335.195,07			
1.1.3.007.	340.530,83	279.031,10	42.453,71	321.484,81		19.046,02	1.644.791,83	1.049.372,85		595.418,98		317.351,02			
1.1.3.008.	202.156,42	148.318,11	34.011,06	182.329,17	159,70	19.986,95	986.966,09	464.225,20		522.740,89		145.149,92			
1.1.3.009.	602.425,95	464.539,44	92.473,52	557.012,96	12,00	45.424,99	1.658.166,07	1.096.482,87		561.683,20		325.923,64			
1.1.3.010.	439.200,15	383.226,33	34.673,46	417.899,79		21.300,36	2.317.745,16	1.417.116,05		900.629,11		354.096,34			
1.1.3.011.	131,67	131,67		131,67			51.004,85	33.206,22		17.798,63		9.242,00			
1.1.3.012.	269.406,22	218.119,23	31.795,32	249.914,55		19.491,67	1.879.301,15	1.362.638,43		516.662,72		369.129,10			
1.1.3.013.	5.566,10		2.590,57	2.590,57		2.975,53	16.754,63	353,53		16.401,10		2.590,57			
1.1.3.014.	163.789,67	16,49	147.215,37	147.231,86		16.557,81	419.400,05	200.051,50		219.348,55		159.392,79			
1.1.3.015.	278.631,24	217.818,36		217.818,36		60.812,88	640.988,24	275.297,06		365.691,18		256.695,23			

CRA C.R.A. CONSIGLIO PER LA RICERCA E SPERIMENTAZIONE IN AGRICOLTURA
 Bilancio Consuntivo Finanziario Gestionale Esercizio 2008



SPESA


Capitolo Codice	Gestione dei Residui 2008						Gestione di Cassa 2008				Totale dei Residui Passivi al Termine dell'Esercizio 2008 (8 + 14)
	Residui Passivi al 1° Gennaio 2008	Pagati	Rimasti da Pagare	Totale (13 + 14)	Variazioni		Previsioni	Pagamenti (7 + 13)	Diff. rispetto alle Previsioni		
					In più (15 - 12)	In meno (12 - 15)			In Più (19 - 18)	In Meno (18 - 19)	
1	12	13	14	15	16	17	18	19	20	21	22
1.1.3.016.							40.135,00	21.103,20		19.031,80	
1.1.3.017.	200.648,99	189.206,13	9.522,92	198.729,05		1.919,94	685.647,42	360.126,34		325.521,08	99.221,85
1.1.3.018.	33.701,19	22.802,82	7.240,14	30.042,96		3.658,23	320.674,49	91.793,32		228.881,17	21.496,35
1.1.3.019.	109.065,83	95.077,68	13.047,46	108.125,14		940,69	826.812,24	336.804,97		490.007,27	35.766,48
1.1.3.020.	80.107,68	78.691,22	516,46	79.207,68		900,00	271.501,86	158.820,52		112.681,34	11.634,37
1.1.3.021.	874.007,82	584.411,75	199.322,76	783.734,51		90.273,31	5.110.748,65	1.620.210,85		3.490.537,80	788.023,02
1.1.3.022.	11.132,07	10.508,50	623,57	11.132,07			120.295,94	50.686,05		69.609,89	16.085,67
1.1.3.023.							1.457,00			1.457,00	
1.1.3.024.	11.924,34	9.657,14	2.267,20	11.924,34			46.033,56	31.199,95		14.833,61	13.887,23
1.1.3.025.	13.012,51	5.138,84	3.496,60	8.635,44		4.377,07	40.409,84	14.482,57		25.927,27	18.761,64
1.1.3.026.	988,00	988,00		988,00			988,00	988,00			



CIRA C.R.A. CONSIGLIO PER LA RICERCA E SPERIMENTAZIONE IN AGRICOLTURA
Bilancio Consuntivo Finanziario Gestionale Esercizio 2008

SPESA

Capitolo Codice	Gestione dei Residui 2008						Gestione di Cassa 2008						Totale dei Residui Passivi al Termine dell'Esercizio 2008 (8 + 14)
	Residui Passivi al 1° Gennaio 2008	Pagati	Rimasti da Pagare	Totale (13 + 14)	Variazioni		Previsioni	Pagamenti (7 + 13)	Diff. rispetto alle Previsioni		Totale dei Residui Passivi al Termine dell'Esercizio 2008 (8 + 14)		
					In più (15 - 12)	In meno (12 - 15)			In Più (19 - 18)	In Meno (18 - 19)			
1	12	13	14	15	16	17	18	19	20	21	22		
1.1.3.027.	6.724,88	4.573,50	1.841,50	6.415,00		309,88	7.187,55	4.573,50		2.614,05	2.491,50		
1.1.3.028.	2.000,00	1.396,21		1.396,21		603,79	32.700,00	1.396,21		31.303,79	60.236,19		
1.1.3.029.	22.911,38	17.497,74	5.400,00	22.897,74	15,60	29,24	214.602,98	128.811,42		85.791,56	114.963,30		
1.1.3.030.	137.193,84	106.476,31	30.396,55	136.872,86		320,98	600.541,00	370.903,61		229.637,39	64.507,63		
1.1.3.031.	26.816,81	23.697,39	2.009,42	25.706,81		1.110,00	294.144,90	119.415,29		174.729,61	18.944,04		
1.1.3.032.	14.668,75	13.457,91	274,58	13.732,49		936,26	291.756,82	178.840,61		112.916,21	1.536,08		
1.1.3.033.							7.600,00	6.063,92		1.536,08	442,60		
1.1.3.034.	4.097,28	4.097,28		4.097,28			19.497,28	12.456,74		7.040,54	5.154.105,99		
	6.209.814,38	4.872.353,28	888.876,91	5.761.230,19	3.623,19	452.207,38	33.370.666,13	18.145.008,57	0,00	15.225.657,56	7.659.227,16		
	12.494.406,87	9.744.434,02	1.696.734,98	11.441.169,00	13.842,08	1.067.079,95	67.559.333,43	37.067.879,14	0,00	30.491.454,29			
1.2.1.													
1.2.1.001.	1.086.769,51	469.127,77	587.432,51	1.056.560,28		30.209,23	2.921.904,73	1.056.935,57		1.864.969,16	635.011,50		
1.2.1.002.	1.516.415,99	789.005,53	593.809,20	1.382.814,73	3.547,81	137.149,07	6.169.562,72	2.143.272,21		4.026.290,51	658.853,80		
1.2.1.003.	30.788,00	8.346,97	21.191,03	29.538,00		1.250,00	108.562,40	58.389,19		50.173,21	46.006,61		



CRA
C.R.A. CONSIGLIO PER LA RICERCA E SPERIMENTAZIONE IN AGRICOLTURA
Bilancio Consuntivo Finanziario Gestionale Esercizio 2008

SPESA

Capitolo Codice	Gestione dei Residui 2008										Gestione di Cassa 2008				Totale dei Residui Passivi al Termine dell'Esercizio 2008 (8 + 14)
	Residui Passivi al 1° Gennaio 2008	Pagati	Rimasti da Pagare	Totale (13 + 14)	Variazioni		Previsioni	Pagamenti (7 + 13)	Diff. rispetto alle Previsioni		22				
					In più (15 - 12)	In meno (12 - 15)			In Più (19 - 18)	In Meno (18 - 19)					
1	12	13	14	15	16	17	18	19	20	21	22				
12.1004	595.604,59	356.228,58	239.025,01	595.253,59		351,00	1.740.960,79	571.718,17		1.169.242,62	463.526,37				
12.1005	65.197,62	28.456,91	35.515,58	63.972,49	508,47	1.733,60	661.235,41	202.304,65		468.930,76	45.847,72				
12.1006							15.176,40	176,40		15.000,00	15.000,00				
1.2.2.	3.294.775,71	1.851.165,76	1.476.973,33	3.128.139,09	4.056,28	170.692,90	11.617.402,45	4.032.796,19	0,00	7.584.606,26	1.864.246,00				
1.2.2.001															
1.2.2.002	20.000,00	10.000,00	10.000,00	20.000,00			20.000,00	10.000,00		10.000,00	10.000,00				
1.2.2.004	2.806.422,49	788.583,95	1.748.571,12	2.537.155,07		269.267,42	5.755.223,99	1.226.928,47		4.528.295,42	2.962.144,55				
1.2.2.005	6.250.063,06	1.010.082,48	4.652.901,34	5.662.983,82		587.079,24	8.060.311,99	1.251.770,86		6.808.541,13	4.874.603,01				
1.2.2.007							3.744.293,50			3.744.293,50					
1.2.2.008							38.000,00	32.000,00		6.000,00					
1.2.3.	9.076.485,55	1.808.666,43	6.411.472,46	8.220.138,89		856.346,66	17.617.829,38	2.520.699,33	0,00	15.097.130,05	7.846.747,56				
1.2.3.002	1.829,50	610,15	1.164,97	1.775,12	11,31	65,69	17.822,50	7.204,77		10.617,73	1.516,23				
1.2.3.003	1.829,50	610,15	1.164,97	1.775,12	11,31	65,69	17.822,50	7.204,77	0,00	10.617,73	1.516,23				



C.R.A. CONSIGLIO PER LA RICERCA E SPERIMENTAZIONE IN AGRICOLTURA
Bilancio Consuntivo Finanziario Gestionale Esercizio 2008

SPESA

Capitolo	Gestione dei Residui 2008					Gestione di Cassa 2008					Totale dei Residui Passivi al Termine dell'Esercizio 2008 (8 + 14)
	Residui Passivi al 1° Gennaio 2008	Pagati	Rimasti da Pagare	Totale (13 + 14)	Variazioni	Previsioni	Pagamenti	Diff. rispetto alle Previsioni	In Meno		
Codice	12	13	14	15	16	17	18	19	20	21	22
1											
1.2.4.											
1.2.4.001.	463.941,00	308.527,46	75.540,44	384.067,90	580,72	80.453,82	3.705.712,55	1.885.878,69		1.819.833,86	294.290,18
	463.941,00	308.527,46	75.540,44	384.067,90	580,72	80.453,82	3.705.712,55	1.885.878,69	0,00	1.819.833,86	294.290,18
1.2.5.											
1.2.5.001.	170.068,56	5.000,00	165.068,56	170.068,56			1.152.090,68	10.335,13		1.141.755,55	167.198,56
	170.068,56	5.000,00	165.068,56	170.068,56			1.152.090,68	10.335,13	0,00	1.141.755,55	167.198,56
1.2.6.											
1.2.6.001.	1.000,00	659,44	340,56	1.000,00			1.580,15	1.239,59		340,56	340,56
1.2.6.003.	9.255,42	5.338,62	2.937,60	8.276,22		979,20	25.405,22	8.898,64		16.506,58	9.185,42
1.2.6.005.	7.599,53	6.632,11	952,63	7.584,74	0,01	14,80	69.469,33	43.054,78		26.414,55	10.213,19
1.2.6.006.							21.302,81			21.302,81	
1.2.6.007.							33.734,05			33.734,05	
1.2.6.010.	1.470,00					1.470,00	5.970,00			5.970,00	
1.2.6.011.							49.677,93			49.677,93	
	19.324,95	12.630,17	4.230,79	16.860,96	0,01	2.464,00	207.139,49	53.193,01	0,00	153.946,48	19.739,17
	13.026.425,27	3.786.599,97	8.134.450,55	11.921.050,52	4.648,32	1.110.023,07	34.317.997,05	8.510.107,12	0,00	25.807.889,93	10.193.737,70

CRA C.R.A. CONSIGLIO PER LA RICERCA E SPERIMENTAZIONE IN AGRICOLTURA
Bilancio Consuntivo Finanziario Gestionale Esercizio 2008



Capitolo	Gestione dei Residui 2008										Gestione di Cassa 2008			Totale dei Residui Passivi al Termine dell'Esercizio 2008 (8 + 14)
	Residui Passivi al 1° Gennaio 2008	Pagati	Rimasti da Pagare	Totale (13 + 14)	Variazioni		Previsioni	Pagamenti (7 + 13)	Diff. rispetto alle Previsioni		22			
					In più (15 - 12)	In meno (12 - 15)			In Più (19 - 18)	In Meno (18 - 19)				
Codice	12	13	14	15	16	17	18	19	20	21	22			
1														
1.4.1.							33.537,00	31.810,41				661,86		
1.4.1001.							33.537,00	31.810,41	0,00			661,86		
1.4.2.							587.637,38	238.824,77				214.523,82		
1.4.2001.	163.860,52	76.471,87	82.594,53	159.066,40		4.794,12	587.637,38	238.824,77				214.523,82		
	163.860,52	76.471,87	82.594,53	159.066,40		4.794,12	587.637,38	238.824,77	0,00			214.523,82		
	163.860,52	76.471,87	82.594,53	159.066,40	0,00	4.794,12	621.174,38	270.635,18	0,00			215.185,68		
	25.684.692,66	13.607.505,86	9.913.780,06	23.521.285,92	18.490,40	2.181.897,14	102.498.504,86	45.848.621,44	0,00			18.068.150,54		
2.1.1.							259.795,79	40.000,00						
2.1.1001.	40.000,00	40.000,00		40.000,00			259.795,79	40.000,00				219.795,79		



CRA C.R.A. CONSIGLIO PER LA RICERCA E SPERIMENTAZIONE IN AGRICOLTURA
Bilancio Consuntivo Finanziario Gestionale Esercizio 2008

Capitolo	SPESA											Totale dei Residui Passivi al Termine dell'Esercizio 2008 (8 + 14)
	Gestione dei Residui 2008				Variazioni			Gestione di Cassa 2008				
	Residui Passivi al 1° Gennaio 2008	Pagati	Rimasti da Pagare	Totale (13 + 14)	In più (15 - 12)	In meno (12 - 15)	Previsioni	Pagamenti (7 + 13)	Diff. rispetto alle Previsioni In Più (19 - 18)	In Meno (18 - 19)	20	
1	12	13	14	15	16	17	18	19	20	21	22	
2.1.1.002.	2.018,63	2.018,63		2.018,63			2.018,63	2.018,63				
2.1.1.003.	1.983.232,52	58.784,96	1.924.447,56	1.983.232,52			1.989.824,33	58.784,96		1.931.039,37	1.924.447,56	
2.1.1.005.	3.051.357,67	1.523.632,21	1.419.383,23	2.943.015,44		108.342,23	9.616.724,76	2.214.954,48		7.401.770,28	3.927.378,25	
2.1.1.006.	36.327,46	30.140,67	5.443,13	35.583,80		743,66	331.196,91	69.557,47		261.639,44	8.537,15	
2.1.1.007.	414.366,44	311.009,25	103.357,19	414.366,44			529.286,44	403.884,33		125.402,11	123.635,99	
2.1.2.	5.527.302,72	1.965.585,72	3.452.631,11	5.418.216,83		109.085,89	12.728.846,86	2.789.199,87	0,00	9.939.646,99	5.983.996,95	
2.1.2.001.	161.434,69	147.465,68	5.764,48	153.230,16		8.204,53	651.655,29	360.764,71		290.890,58	133.280,93	
2.1.2.002.	225.388,87	145.340,46	37.660,33	183.000,79	90,00	42.478,08	732.457,99	469.581,91		262.876,08	167.577,93	
2.1.2.003.	3.047.758,15	2.660.438,83	334.568,41	2.995.007,24	379,04	53.129,95	7.551.480,80	3.480.828,82		4.070.651,98	2.931.753,08	
2.1.2.004.	347.421,13	323.067,39	9.450,68	332.517,97		14.903,16	788.912,57	386.638,20		402.274,37	241.981,11	
2.1.2.005.	142.623,95	140.145,10		140.145,10		2.478,85	269.840,00	141.245,10		128.594,90	73.721,00	
2.1.2.006.	46.510,88	43.707,29	2.800,00	46.507,29		3,59	88.864,04	85.670,45		3.193,59	2.800,00	




C.R.A. CONSIGLIO PER LA RICERCA E SPERIMENTAZIONE IN AGRICOLTURA
Bilancio Consuntivo Finanziario Gestionale Esercizio 2008

SPESA

Capitolo Codice	Gestione dei Residui 2008					Gestione di Cassa 2008					Totale dei Residui Passivi al Termine dell'Esercizio 2008 (8 + 14)
	Residui Passivi al 1° Gennaio 2008	Pagati	Rimasti da Pagare	Totale (13 + 14)	Variazioni		Previsioni	Pagamenti (7 + 13)	Diff. rispetto alle Previsioni		
					In più (15 - 12)	In meno (12 - 15)			In Più (19 - 18)	In Meno (18 - 19)	
1	12	13	14	15	16	17	18	19	20	21	22
2.1.5.001.	9.691,17		5.926,30	5.926,30		3.764,87	4.315.732,93	294.231,34		4.021.501,59	3.927.110,16
	9.691,17		5.926,30	5.926,30		3.764,87	4.315.732,93	294.231,34	0,00	4.021.501,59	3.927.110,16
	9.637.232,72	5.514.487,72	3.886.259,05	9.400.746,77	469,04	236.954,99	27.549.761,71	8.206.125,86	0,00	19.343.635,85	13.581.506,12
2.2.1.											
2.2.1.001.											
2.2.5.											
2.2.5.001.	619,76	309,87	309,89	619,76			619,76	309,87		309,89	309,89
	619,76	309,87	309,89	619,76			619,76	309,87	0,00	309,89	309,89
	619,76	309,87	309,89	619,76	0,00	0,00	619,76	309,87	0,00	309,89	309,89
2.3.1.											
2.3.1.001.											
									0,00	0,00	0,00

CIRA
C.R.A. CONSIGLIO PER LA RICERCA E SPERIMENTAZIONE IN AGRICOLTURA
Bilancio Consuntivo Finanziario Gestionale Esercizio 2008



Capitolo	Gestione dei Residui 2008										Gestione di Cassa 2008				Totale dei Residui Passivi al Termine dell'Esercizio 2008 (8 + 14)
	Residui Passivi al 1° Gennaio 2008	Pagati	Rimasti da Pagare	Totale (13 + 14)	Variazioni		Previsioni	Pagamenti (7 + 13)	Diff. rispetto alle Previsioni		Totale dei Residui Passivi al Termine dell'Esercizio 2008 (8 + 14)				
					In più (15 - 12)	In meno (12 - 15)			In Più (19 - 18)	In Meno (18 - 19)					
1	12	13	14	15	16	17	18	19	20	21	22				
	0,00	0,00	0,00	0,00	0,00	0,00	0,00	0,00	0,00	0,00	0,00				
	9.637.852,48	5.514.797,59	3.886.568,94	9.401.366,53	469,04	236.954,99	27.550.381,47	8.206.435,73	0,00	19.343.945,74	13.581.816,01				
4.1.1.															
4.1.1.001.	68.674,21	58.548,30	7.323,79	65.872,09		2.802,12	3.326.984,21	2.467.153,54		859.830,67	28.147,36				
4.1.1.002.	522.760,37	442.350,99	64.227,22	506.578,21		16.182,16	2.398.390,66	1.567.303,19		831.087,47	301.826,40				
4.1.1.003.	716,51	424,40	266,88	691,28		25,23	72.616,51	16.724,28		55.892,23	561,42				
4.1.1.004.	6.974,72	2.869,72	4.105,00	6.974,72			43.946,23	15.026,76		28.919,47	4.685,93				
4.1.1.005.	240.627,28	80.074,50	154.432,24	234.506,74		6.120,54	243.209,56	80.074,50		163.135,06	154.432,24				
4.1.1.006.	26.329,54		11.746,11	11.746,11		26.329,54	331.329,54	207.736,21		123.593,33	800,00				
4.1.1.007.	17.746,11		11.746,11	11.746,11		6.000,00	31.246,11	10.000,00		21.246,11	11.746,11				
4.1.1.008.	327.285,76	66.318,41	157.517,40	223.835,81		103.449,95	674.415,54	123.410,16		551.005,38	447.555,43				
4.1.1.009.	11.470.940,79	2.419.174,01	7.504.637,11	9.923.811,12	10.654,81	1.557.784,48	13.821.394,41	2.840.405,32		10.980.989,09	10.533.718,87				
4.1.1.010.	83.302,15	79.355,88	2.048,87	81.404,75		1.897,40	1.797.997,19	1.070.556,25		727.438,94	132.718,27				



CRA C.R.A. CONSIGLIO PER LA RICERCA E SPERIMENTAZIONE IN AGRICOLTURA
Bilancio Consuntivo Finanziario Gestionale Esercizio 2008

SPESA

Capitolo Codice	Gestione dei Residui 2008				Gestione di Cassa 2008				Totale dei Residui Passivi al Termine dell'Esercizio 2008 (8 + 14)		
	Residui Passivi al 1° Gennaio 2008	Pagati 13	Rimasti da Pagare 14	Totale (13 + 14) 15	Variazioni		Previsioni 18	Pagamenti (7 + 13) 19		Diff. rispetto alle Previsioni	
					In più (15 - 12) 16	In meno (12 - 15) 17				In Più (19 - 18) 20	In Meno (18 - 19) 21
1	12	13	14	15	16	17	18	19	20	21	22
	12.765.357,44	3.149.116,21	7.906.304,62	11.055.420,83	10.654,81	1.720.591,42	22.741.529,96	8.398.392,21	0,00	14.343.137,75	11.616.192,03
	12.765.357,44	3.149.116,21	7.906.304,62	11.055.420,83	10.654,81	1.720.591,42	22.741.529,96	8.398.392,21	0,00	14.343.137,75	11.616.192,03
	12.765.357,44	3.149.116,21	7.906.304,62	11.055.420,83	10.654,81	1.720.591,42	22.741.529,96	8.398.392,21	0,00	14.343.137,75	11.616.192,03
1.1.1.							188.824,00	185.066,53		3.757,47	3.757,47
1.1.1.001.											
1.1.1.002.	182.815,77					182.815,77	457.551,77	272.622,41		184.929,36	2.113,59
1.1.1.003.	125.595,11	26.994,06		26.994,06		98.601,05	226.728,11	121.963,74		104.764,37	6.163,32
1.1.1.004.	5.000,00					5.000,00	9.944,00	1.957,00		7.987,00	2.987,00

CRA C.R.A. CONSIGLIO PER LA RICERCA E SPERIMENTAZIONE IN AGRICOLTURA
 Bilancio Consuntivo Finanziario Gestionale Esercizio 2008



SPESA

Capitolo Codice	Gestione dei Residui 2008						Gestione di Cassa 2008						Totale dei Residui Passivi al Termine dell'Esercizio 2008 (8 + 14)
	Residui Passivi al 1° Gennaio 2008	Pagati	Rimasti da Pagare	Totale (13 + 14)	Variazioni		Previsioni	Pagamenti (7 + 13)	Diff. rispetto alle Previsioni		21	22	
					In più (15 - 12)	In meno (12 - 15)			In Più (19 - 18)	In Meno (18 - 19)			
1	12	13	14	15	16	17	18	19	20	21	22		
1.1.1.005.							114.549,00	86.945,00		27.604,00		27.604,00	
1.1.1.012.							133.111,00	53.439,43		79.671,57		79.671,57	
1.1.1.013.	143,00	143,00		143,00			30.143,00	30.143,00					
1.1.1.014.							5.000,00	2.655,00		2.345,00		2.345,00	
1.1.2.	313.553,88	27.137,06		27.137,06		286.416,82	1.165.850,88	754.792,11	0,00	411.058,77		124.641,95	
1.1.2.001.	118.977,89	48.837,48		48.837,48		70.140,41	731.977,89	654.138,75		77.839,14		7.698,73	
1.1.2.002.	352.613,92	96.427,21	256.186,71	352.613,92			61.165.232,01	46.638.343,51		14.526.888,50		4.724.288,48	
1.1.2.003.							403.000,00			403.000,00		403.000,00	
1.1.2.005.	150.000,00	135.916,83	14.083,17	150.000,00			208.000,00	135.916,83		72.083,17		72.083,17	
1.1.2.006.	55.790,47	1.631,78		1.631,78		54.158,69	263.290,47	131.472,06		131.818,41		19.159,72	
1.1.2.008.	158.709,37	158.709,37		158.709,37			5.207.142,49	4.446.273,86		760.868,63		760.868,63	
1.1.2.009.	318.498,30	191.222,48	57.277,52	248.500,00		69.998,30	517.478,05	191.222,48		326.255,57		256.257,27	



CRA C.R.A. CONSIGLIO PER LA RICERCA E SPERIMENTAZIONE IN AGRICOLTURA
Bilancio Consuntivo Finanziario Gestionale Esercizio 2008

SPESA


Capitolo	Gestione dei Residui 2008					Gestione di Cassa 2008				Totale dei Residui Passivi al Termine dell'Esercizio 2008 (8 + 14)			
	Residui Passivi al 1° Gennaio 2008	Pagati	Rimasti da Pagare	Totale (13 + 14)	Variazioni	Previsioni	Pagamenti	Diff. rispetto alle Previsioni					
Codice	12	13	14	15	In più (15 - 12)	In meno (12 - 15)	18	19	In Più (19 - 18)	In Meno (18 - 19)	20	21	22
1													
1.1.2.010.	361.134,67	307.064,65		307.064,65		54.070,02	440.213,96	314.564,65			125.649,31		37.500,00
1.1.2.011.	24.581,73	14.166,81		14.166,81		10.414,92	44.581,73	21.338,03			23.243,70		9.792,12
1.1.2.012.							16.000,00				16.000,00		
1.1.2.014.	684.466,23	105.602,33	522.916,84	628.519,17		55.947,06	18.726.648,18	12.561.642,03			6.165.006,15		1.701.190,50
1.1.2.015.							1.535.040,00	949.499,45			585.540,55		500.500,55
1.1.2.016.	5.750,00	150,00	2.600,00	2.750,00		3.000,00	904.148,35	59.534,91			844.613,44		10.776,20
1.1.2.017.	213,69					213,69	8.213,69	3.570,37			4.643,32		
1.1.2.018.							5.000,00	355,01			4.644,99		162,00
1.1.2.020.													
1.1.2.021.	2.230.736,27	1.059.728,94	853.064,24	1.912.793,18		317.943,09	90.195.667,33	66.109.903,06	0,00		24.085.764,27		8.503.277,37



CIRA C.R.A. CONSIGLIO PER LA RICERCA E SPERIMENTAZIONE IN AGRICOLTURA
Bilancio Consuntivo Finanziario Gestionale Esercizio 2008

SPESA

Capitolo	Gestione dei Residui 2008				Gestione di Cassa 2008				Totale dei Residui Passivi al Termine dell'Esercizio 2008 (8 + 14)				
	Residui Passivi al 1° Gennaio 2008	Pagati	Rimasti da Pagare	Totale (13 + 14)	Variazioni	Previsioni	Pagamenti	Diff. rispetto alle Previsioni					
1	12	13	14	15	In più (15 - 12)	In meno (12 - 15)	In Più (7 + 13)	In Più (19 - 18)	In Meno (18 - 19)	20	21	22	
1.1.3.													
1.1.3.001.													
1.1.3.003.	3.153,00					3.153,00		23.441,81		18.402,42		5.039,39	1.597,58
1.1.3.005.	5.613,04					5.613,04		5.613,04				5.613,04	
1.1.3.006.													
1.1.3.008.													
1.1.3.009.													
1.1.3.010.													
1.1.3.012.	34.035,37	29.333,14		29.333,14		4.702,23		34.035,37		29.333,14		4.702,23	
1.1.3.021.	13.552,01	1.800,00	11.752,01	13.552,01				13.552,01		1.800,00		11.752,01	11.752,01
	56.353,42	31.133,14	11.752,01	42.885,15		13.468,27		79.142,23		50.444,06		28.698,17	13.349,59
	2.600.643,57	1.117.999,14	864.816,25	1.982.815,39	0,00	617.828,18		91.440.660,44		66.915.139,23		24.525.521,21	8.641.268,91



CRA C.R.A. CONSIGLIO PER LA RICERCA E SPERIMENTAZIONE IN AGRICOLTURA
Bilancio Consuntivo Finanziario Gestionale Esercizio 2008

Capitolo	SPESA											Totale dei Residui Passivi al Termine dell'Esercizio 2008 (8 + 14)
	Gestione dei Residui 2008				Gestione di Cassa 2008				Gestione di Cassa 2008			
	Residui Passivi al 1° Gennaio 2008	Pagati	Rimasti da Pagare	Totale (13 + 14)	In più (15 - 12)	In meno (12 - 15)	Previsioni (7 + 13)	Diff. rispetto alle Previsioni In Più (19 - 18)	In Meno (18 - 19)			
12	13	14	15	16	17	18	19	20	21	22		
1												
1.2.3.	1,55	1,55		1,55		1.001,55	176,41		825,14	146,15		
1.2.3.002	1,55	1,55		1,55		1.001,55	176,41	0,00	825,14	146,15		
1.2.4.	23.091,73	21.329,34	335,78	21.665,12		5.690.872,43	5.437.891,22		252.981,21	248.362,12		
1.2.4.001	23.091,73	21.329,34	335,78	21.665,12		5.690.872,43	5.437.891,22	0,00	252.981,21	248.362,12		
1.2.6.	36.125,01	9.012,50	27.112,51	36.125,01		341.125,01	171.232,75		169.892,26	53.249,26		
1.2.6.001	36.125,01	9.012,50	27.112,51	36.125,01		341.125,01	171.232,75		169.892,26	53.249,26		
1.2.6.005						1.000,00	110,00		890,00			
1.2.6.006												
1.2.6.007												
1.2.6.008	36.125,01	9.012,50	27.112,51	36.125,01		9.214.404,09	9.556.529,10	0,00	9.385.186,35	53.249,26		
	59.218,29	30.343,39	27.448,29	57.791,68	0,00	15.248.403,08	5.609.410,38	0,00	9.638.992,70	301.757,53		

CRA C.R.A. CONSIGLIO PER LA RICERCA E SPERIMENTAZIONE IN AGRICOLTURA
 Bilancio Consuntivo Finanziario Gestionale Esercizio 2008



SPESA

Capitolo Codice	Gestione dei Residui 2008				Gestione di Cassa 2008				Totale dei Residui Passivi al Termine dell'Esercizio 2008 (8 + 14)			
	Residui Passivi al 1° Gennaio 2008	Pagati	Rimasti da Pagare	Totale (13 + 14)	Variazioni		Previsioni	Pagamenti		Diff. rispetto alle Previsioni		
	12	13	14	15	In più (15 - 12)	In meno (12 - 15)	18	(7 + 13)	In Più (19 - 18)	In Meno (18 - 19)	21	22
2.1.5.												
2.1.5.001.							13.280.000,00	6.579.157,53		6.700.842,47		1.183.480,50
							13.280.000,00	6.579.157,53	0,00	6.700.842,47		1.183.480,50
2.3.1.	119.232,65	10.034,08	2.319,72	12.353,80	102,00	106.980,85	13.399.232,65	6.589.191,61	0,00	6.810.041,04		1.185.800,22
2.3.1.001.							1.046.713,35			1.046.713,35		
							1.046.713,35		0,00	1.046.713,35		
	0,00	0,00	0,00	0,00	0,00	0,00	1.046.713,35	0,00	0,00	1.046.713,35		0,00
	119.232,65	10.034,08	2.319,72	12.353,80	102,00	106.980,85	14.445.946,00	6.589.191,61	0,00	7.856.754,39		1.185.800,22




C.R.A. CONSIGLIO PER LA RICERCA E SPERIMENTAZIONE IN AGRICOLTURA
Bilancio Consuntivo Finanziario Gestionale Esercizio 2008

SPESA


Capitolo	Gestione dei Residui 2008						Gestione di Cassa 2008				Totale dei Residui Passivi al Termine dell'Esercizio 2008 (8 + 14)
	Residui Passivi al 1° Gennaio 2008	Pagati	Rimasti da Pagare	Totale (13 + 14)	Variazioni		Previsioni	Diff. rispetto alle Previsioni			
					In più (15 - 12)	In meno (12 - 15)		In Più (19 - 18)	In Meno (18 - 19)		
Codice	12	13	14	15	16	17	18	19	20	21	22
	0,00	0,00	0,00	0,00	0,00	0,00	0,00	0,00	0,00	0,00	0,00
	0,00	0,00	0,00	0,00	0,00	0,00	0,00	0,00	0,00	0,00	0,00
	0,00	0,00	0,00	0,00	0,00	0,00	0,00	0,00	0,00	0,00	0,00
	0,00	0,00	0,00	0,00	0,00	0,00	0,00	0,00	0,00	0,00	0,00
	28.183,37	7.284,00	10.811,00	18.095,00	0,00	10.088,37	153.583,37	20.627,68	0,00	132.955,69	15.581,72
	28.183,37	7.284,00	10.811,00	18.095,00	0,00	10.088,37	153.583,37	20.627,68	0,00	132.955,69	15.581,72
	1.286.263,39	773.621,03	182.579,60	956.200,63	2.918,63	332.981,39	4.944.063,86	2.613.311,92	585.539,35	2.916.291,29	474.525,30
	77.208,47	60.575,76	4.632,00	65.207,76	0,00	12.000,71	2.760.972,73	91.089,12	0,00	2.669.883,61	28.458,24
	1.363.471,86	834.196,79	187.211,60	1.021.408,39	2.918,63	344.982,10	7.705.036,59	2.704.401,04	585.539,35	5.586.174,90	502.983,54
	25.684.692,66	13.607.505,86	9.913.780,06	23.521.285,92	18.490,40	2.181.897,14	102.498.504,86	45.848.621,44	0,00	56.649.883,42	18.068.150,54
	9.637.852,48	5.514.797,59	3.886.568,94	9.401.366,53	469,04	236.954,99	27.550.381,47	8.206.435,73	0,00	19.343.945,74	13.581.816,01
	12.765.357,44	3.149.116,21	7.906.304,62	11.055.420,83	10.654,81	1.720.591,42	22.741.529,96	8.398.392,21	0,00	14.343.137,75	11.616.192,03

CIRA C.R.A. CONSIGLIO PER LA RICERCA E SPERIMENTAZIONE IN AGRICOLTURA
 Bilancio Consuntivo Finanziario Gestionale Esercizio 2008



SPESA

Capitolo Codice	Gestione dei Residui 2008					Gestione di Cassa 2008					Totale dei Residui Passivi al Termine dell'Esercizio 2008 (8 + 14)
	Residui Passivi al 1° Gennaio 2008	Pagati	Rimasti da Pagare	Totale (13 + 14)	Variazioni		Previsioni	Pagamenti (7 + 13)	Diff. rispetto alle Previsioni		
					In più (15 - 12)	In meno (12 - 15)			In Più (19 - 18)	In Meno (18 - 19)	
12	13	14	15	16	17	18	19	20	21	22	
1	48.087.902,58	22.271.419,66	21.706.653,62	43.978.073,28	29.614,25	4.139.443,55	152.790.416,29	62.453.449,38	0,00	90.336.966,91	43.266.158,58
	2.659.861,86	1.148.342,53	892.264,54	2.040.607,07	0,00	619.254,79	107.178.455,58	72.524.549,61	0,00	34.653.905,97	8.943.026,44
	119.232,65	10.034,08	2.319,72	12.353,80	102,00	106.980,85	14.445.946,00	6.589.191,61	0,00	7.856.754,39	1.185.800,22
	670.460,72	238.132,57	430.975,88	669.108,45	0,00	1.362,27	48.975.460,72	24.536.333,05	0,00	24.439.127,67	11.236.553,48
	3.449.555,23	1.396.509,18	1.325.560,14	2.722.069,32	102,00	727.587,91	170.599.862,30	103.650.074,27	0,00	66.949.788,03	21.365.380,14
	52.929.113,04	24.509.409,63	23.230.236,36	47.739.645,99	32.634,88	5.222.101,93	331.248.898,55	168.828.552,37	585.539,35	163.005.885,53	65.150.103,98
	52.929.113,04	24.509.409,63	23.230.236,36	47.739.645,99	32.634,88	5.222.101,93	331.248.898,55	168.828.552,37	0,00	162.420.346,18	65.150.103,98



CRA C.R.A. CONSIGLIO PER LA RICERCA E SPERIMENTAZIONE IN AGRICOLTURA
Bilancio di verifica per CRAM (da 1. a 4.) - Esercizio 2008

Capitolo	Descrizione	1	2	3	4	5	3 + 4 - 5	6	5 - 6	7	6 - 7	8	7 - 8
		Preventivo	Variazioni	Stanzionato	Var. su Acc.	Accertato	Da Accertare	Assegnato	Da Assegnare	Liquidato	Da Liquidare	Riscosso	Da Risc.
ENTRATE													
	CP	0,00	14.293,50	14.293,50	0,00	14.293,50	0,00	14.293,50	0,00	14.293,50	0,00	14.293,50	0,00
	RS	0,00	0,00	0,00	0,00	0,00	0,00	0,00	0,00	0,00	0,00	0,00	0,00
	CS	0,00	14.293,50	14.293,50				14.293,50	14.293,50			14.293,50	0,00
	E 2.1.1.001. Alienazione di terreni												
	CP	0,00	287.850,00	287.850,00	0,00	287.850,00	0,00	287.850,00	0,00	287.850,00	0,00	287.850,00	0,00
	RS	0,00	0,00	0,00	0,00	0,00	0,00	0,00	0,00	0,00	0,00	0,00	0,00
	CS	0,00	286.350,00	286.350,00				287.850,00	287.850,00			287.850,00	0,00
	E 2.1.1.003. Cessione diritti reali												
	CP	0,00	130.031,80	130.031,80	0,00	130.031,80	0,00	130.031,80	0,00	0,00	130.031,80	0,00	0,00
	RS	0,00	0,00	0,00	0,00	0,00	0,00	0,00	0,00	0,00	0,00	0,00	0,00
	CS	0,00	130.031,80	130.031,80				130.031,80	130.031,80			0,00	0,00
	E 2.2.1.001. Contributo MIPAF per le spese in conto capitale												
	CP	0,00	0,00	0,00	0,00	0,00	0,00	0,00	0,00	0,00	0,00	0,00	0,00
	RS	0,00	0,00	0,00	0,00	0,00	0,00	0,00	0,00	0,00	0,00	0,00	0,00
	CS	0,00	0,00	0,00				0,00	0,00			0,00	0,00
Totali 2. - DIREZIONE GENERALE													
	CP	3.224.722,00	683.031,84	3.907.753,84	0,00	3.851.753,84	56.000,00	3.851.753,84	0,00	3.721.722,04	130.031,80	3.721.722,04	0,00
	RS	0,00	0,00	0,00	0,00	0,00	0,00	0,00	0,00	0,00	0,00	0,00	0,00
	CS	3.224.722,00	681.531,84	3.906.253,84				3.851.753,84	3.851.753,84			3.721.722,04	0,00




CRA C.R.A. CONSIGLIO PER LA RICERCA E SPERIMENTAZIONE IN AGRICOLTURA
Bilancio di verifica per CRAM (da 1. a 4.) - Esercizio 2008

Capitolo	Descrizione	1	2	3	4	5	3+4-5	6	5-6	7	6-7	8	7-8
	Preventivo	Variazioni	Stanziate	Var. su Acc.	Accertato	Da Accertare	Assegnato	Da Assegnare	Liquidato	Da Liquidare	Riscosso	Da Risc.	
ENTRATE													
E 1.2.3.002.													
CP	0,00	158.020,81	158.020,81	0,00	158.020,81	0,00	158.020,81	0,00	69.115,68	88.905,13	46.464,00	22.651,68	
RS	307.649,66	-9.692,57	315.604,29	-9.692,57	305.911,72		305.911,72	0,00	283.489,26	22.412,46	96.142,10	187.357,16	
CS	307.649,66	127.523,76	435.173,42		463.932,53		463.932,53	463.932,53			142.606,10	210.008,84	
Contributi da parte del Comune													
CP	0,00	3.000,00	3.000,00	0,00	3.000,00	0,00	3.000,00	0,00	3.000,00	0,00	0,00	3.000,00	
RS	213.591,86	-0,02	145.562,46	-0,02	145.562,44		145.562,44	0,00	125.044,78	20.517,66	63.572,08	61.472,70	
CS	213.591,86	-65.029,40	148.562,46		148.562,44		148.562,44	148.562,44			63.572,08	64.472,70	
E 1.2.4.001.													
Contributi trasferiti da Enti Pubblici													
CP	179.046,34	1.246.174,29	1.425.220,63	0,00	1.425.220,63	0,00	1.425.220,63	0,00	582.636,93	842.583,70	358.267,92	224.369,01	
RS	11.226.704,59	-1.283.591,87	11.161.416,14	-1.283.591,87	9.877.824,27		9.625.578,79	252.245,48	6.962.195,38	2.663.383,41	2.339.050,52	4.623.144,86	
CS	11.405.750,92	535.505,50	11.941.256,42		11.050.799,42		11.050.799,42	11.050.799,42			2.697.318,44	4.847.513,87	
E 1.2.4.002.													
Contributi da Privati													
CP	94.200,00	587.617,61	681.817,61	0,00	709.359,28	-27.541,67	709.359,28	0,00	553.581,07	155.778,21	248.690,31	304.890,76	
RS	2.836.219,92	-140.222,94	2.891.881,28	-140.222,94	2.751.658,34		2.751.658,34	0,00	1.879.559,45	872.098,89	863.787,79	1.015.771,66	
CS	3.027.419,92	455.403,14	3.482.823,06		3.461.017,62		3.461.017,62	3.461.017,62			1.112.478,10	1.320.662,42	
E 1.3.1.001.													
Ricavi dalla vendita di prodotti													
CP	2.319.731,11	304.444,35	2.624.175,46	0,00	2.566.114,14	58.061,32	2.566.114,14	0,00	2.318.936,71	247.177,43	1.726.925,93	592.010,78	
RS	1.347.758,92	26.155,37	1.279.836,65	26.155,37	1.305.992,02		1.305.992,02	0,00	1.197.407,01	108.585,01	789.615,77	407.791,24	
CS	3.667.490,03	236.522,08	3.904.012,11		3.872.106,16		3.872.106,16	3.872.106,16			2.516.541,70	999.802,02	
E 1.3.1.002.													
Ricavi dalla vendita di pubblicazioni edite dall'Ente													
CP	25.942,37	59,31	26.001,68	0,00	25.000,87	1.000,81	25.000,87	0,00	24.710,56	290,31	24.299,40	411,16	
RS	73.161,41	-4.995,78	486.313,52	-4.995,78	481.317,74		481.317,74	0,00	453.784,27	27.533,47	291.094,95	162.689,32	
CS	99.103,78	413.211,42	512.315,20		506.318,61		506.318,61	506.318,61			315.394,35	163.100,48	




C.R.A. CONSIGLIO PER LA RICERCA E SPERIMENTAZIONE IN AGRICOLTURA
Bilancio di verifica per CRAM (da 1. a 4.) - Esercizio 2008

Capitolo	Descrizione	ENTRATE										
		1	2	3	4	5	3 + 4 + 5	6	5 - 6	7	8	7 - 8
Preventivo	Variazioni	Stanziate	Var. su Acc.	Accertato	Da Accertare	Assegnato	Da Assegnare	Liquidato	Da Liquidare	Riscosso	Da Risc.	
E 1.3.1.003.												
Proventi derivanti dalla prestazione di servizi												
CP	360.359,94	1.570.486,19	1.930.846,13	0,00	1.930.846,13	0,00	0,00	0,00	0,00	0,00	0,00	
RS	1.626.381,07	0,00	1.749.789,89	0,00	0,00	1.749.789,89	0,00	0,00	0,00	0,00	0,00	
CS	1.986.741,01	1.034.978,68	3.021.719,69			0,00	0,00			0,00	0,00	
E 1.3.1.003.01												
Ricerche e servizi commissionati da amministrazioni statali												
CP	0,00	0,00	0,00	0,00	226.166,90	-226.166,90	0,00	17.418,35	208.748,55	1.716,68	15.701,67	
RS	0,00	0,00	0,00	0,00	4.166,67	-4.166,67	0,00	4.166,67	0,00	0,00	4.166,67	
CS	0,00	0,00	0,00	0,00	230.333,57	-230.333,57	0,00	230.333,57	0,00	1.716,68	19.868,34	
E 1.3.1.003.02												
Ricerche e servizi commissionati da organismi internazionali												
CP	0,00	0,00	0,00	34.617,91	-34.617,91	0,00	0,00	33.866,95	750,96	32.888,93	968,02	
RS	0,00	0,00	0,00	42.763,90	-42.763,90	0,00	0,00	41.700,00	1.063,90	41.650,00	50,00	
CS	0,00	0,00	0,00	77.381,81	-77.381,81	0,00	0,00	77.381,81	0,00	74.548,93	1.018,02	
E 1.3.1.003.03												
Ricerche e servizi commissionati da enti territoriali												
CP	0,00	0,00	0,00	250.482,69	-250.482,69	0,00	0,00	221.149,36	29.333,33	49.164,27	171.985,09	
RS	0,00	-150,19	0,00	277.786,05	-277.786,05	0,00	0,00	171.150,80	106.635,25	119.400,80	51.750,00	
CS	0,00	0,00	0,00	528.268,74	-528.268,74	0,00	0,00	528.268,74	0,00	168.565,07	223.735,09	
E 1.3.1.003.04												
Ricerche e servizi commissionati da altri enti pubblici												
CP	0,00	0,00	0,00	247.359,28	-247.359,28	0,00	0,00	38.461,54	208.897,74	10.583,29	27.878,25	
RS	0,00	-25.240,97	0,00	363.826,55	-363.826,55	0,00	0,00	200.632,55	163.194,00	142.763,24	57.869,31	
CS	0,00	0,00	0,00	611.185,83	-611.185,83	0,00	0,00	611.185,83	0,00	153.346,53	85.747,56	
E 1.3.1.003.05												
Ricerche e servizi commissionati da privati												
CP	0,00	0,00	0,00	1.258.249,58	-1.258.249,58	0,00	0,00	796.987,69	461.261,89	351.155,88	445.831,81	



CRA C.R.A. CONSIGLIO PER LA RICERCA E SPERIMENTAZIONE IN AGRICOLTURA
Bilancio di verifica per CRAM (da 1. a 4.) - Esercizio 2008

Capitolo	Descrizione	Preventivo 1	Variazioni 2	Stanziano 3	Var. su Acc. 4	Accertato 5	Da Accertare 3 + 4 - 5	Assegnato 6	Da Assegnare 5 - 6	Liquidato 7	Da Liquidare 6 - 7	Riscosso 8	Da Risc. 7 - 8
ENTRATE													
RS	0,00	-29.687,51	0,00	0,00	-29.687,51	1.006.168,05		1.006.168,05	-1.035.855,56	757.635,68	248.532,37	465.219,97	292.415,71
CS	0,00	0,00	0,00	0,00	0,00	2.264.417,63		2.264.417,63	2.264.417,63			816.375,85	738.247,52
E 1.3.1.004. Realizzi per cessione materiali fuori uso													
CP	0,00	0,00	0,00	0,00	0,00	0,00		0,00	0,00	0,00	0,00	0,00	0,00
RS	235,49	0,00	235,49	0,00	235,49	235,49		235,49	0,00	235,49	0,00	0,00	235,49
CS	235,49	0,00	235,49	0,00	235,49	235,49		235,49	235,49			0,00	235,49
E 1.3.1.005. Altri proventi													
CP	411.756,59	239.335,67	651.092,26	0,00	566.251,80	84.840,46		566.251,80	0,00	503.801,74	62.450,06	220.584,47	283.217,27
RS	593.745,74	-8.017,94	408.684,05	-8.017,94	400.666,11	400.666,11		400.666,11	0,00	342.410,17	58.255,94	64.267,78	278.142,39
CS	1.005.502,33	54.273,98	1.059.776,31		966.917,91	966.917,91		966.917,91	966.917,91			284.852,25	561.359,66
E 1.3.2.001. Affitti di immobili													
CP	648.193,80	47.812,69	696.006,49	0,00	583.194,40	112.812,09		583.194,40	0,00	482.125,47	101.068,93	473.892,78	8.232,69
RS	427.479,86	-47.520,42	207.499,05	-47.520,42	159.978,63	159.978,63		159.978,63	0,00	89.521,12	70.457,51	38.007,23	51.513,89
CS	1.075.673,66	-172.168,12	903.505,54		743.173,03	743.173,03		743.173,03	743.173,03			511.900,01	59.746,58
E 1.3.2.003. Dividendi ed altri proventi su titoli azionari e partecipazioni													
CP	0,00	80,32	80,32	0,00	80,32	0,00		80,32	0,00	80,32	0,00	80,32	0,00
RS	0,00	0,00	0,00	0,00	0,00	0,00		0,00	0,00	0,00	0,00	0,00	0,00
CS	0,00	80,32	80,32		80,32	80,32		80,32	80,32			80,32	0,00
E 1.3.2.004. Interessi attivi su mutui, depositi e conti correnti													
CP	0,00	537,21	537,21	0,00	537,21	0,00		537,21	0,00	537,21	0,00	537,21	0,00
RS	694,28	0,00	352,81	0,00	352,81	352,81		352,81	0,00	0,00	352,81	0,00	0,00
CS	694,28	195,74	890,02		890,02	890,02		890,02	890,02			537,21	0,00
E 1.3.3.001. Recupero e rimborsi diversi													



C.R.A. CONSIGLIO PER LA RICERCA E SPERIMENTAZIONE IN AGRICOLTURA
Bilancio di verifica per CRAM (da 1. a 4.) - Esercizio 2008

Capitolo	Descrizione	1	2	3	4	5	3 + 4 - 5	6	5 - 6	7	6 - 7	8	7 - 8
	Preventivo	Variazioni	Stanziate	Var. su Acc.	Accertato	Da Accertare	Assegnato	Da Assegnare	Liquidato	Da Liquidare	Riscosso	Da Risc.	
ENTRATE													
CS	0,00	0,00	0,00	0,00	0,00	0,00	0,00	0,00	0,00	0,00	0,00	0,00	0,00
E 2.1.2.002. Alienazione strumenti scientifici ed attrezzature tecniche													
CP	0,00	0,00	0,00	0,00	378,00	-378,00	378,00	0,00	378,00	0,00	378,00	0,00	0,00
RS	2.419,12	-2.419,12	2.419,12	-2.419,12	0,00	0,00	0,00	0,00	0,00	0,00	0,00	0,00	0,00
CS	2.419,12	0,00	2.419,12	0,00	0,00	0,00	378,00	378,00	0,00	378,00	0,00	0,00	0,00
E 2.1.2.003. Alienazione macchine e attrezzature agricole													
CP	0,00	0,00	0,00	0,00	0,00	0,00	0,00	0,00	0,00	0,00	0,00	0,00	0,00
RS	10.120,00	0,00	23.820,00	0,00	23.820,00	0,00	23.820,00	0,00	23.420,00	400,00	1.700,00	21.720,00	21.720,00
CS	10.120,00	13.700,00	23.820,00	0,00	23.820,00	0,00	23.820,00	23.820,00	0,00	0,00	1.700,00	21.720,00	21.720,00
E 2.1.2.004. Alienazione automezzi													
CP	0,00	0,00	0,00	0,00	0,00	0,00	0,00	0,00	0,00	0,00	0,00	0,00	0,00
RS	1.975,00	0,00	1.975,00	0,00	1.975,00	0,00	1.975,00	0,00	0,00	1.975,00	0,00	0,00	0,00
CS	1.975,00	0,00	1.975,00	0,00	1.975,00	0,00	1.975,00	1.975,00	0,00	0,00	0,00	0,00	0,00
E 2.1.2.005. Alienazione bestiame													
CP	129.800,00	5.095,00	134.895,00	0,00	138.834,47	-3.939,47	138.834,47	0,00	135.847,23	2.987,24	129.612,22	6.235,01	6.235,01
RS	21.167,60	-4.410,00	30.555,28	-4.410,00	26.145,28	0,00	26.145,28	0,00	21.835,28	4.310,00	9.387,68	12.447,60	12.447,60
CS	150.967,60	14.482,68	165.450,28	0,00	164.979,75	0,00	164.979,75	164.979,75	0,00	0,00	138.999,90	18.682,61	18.682,61
E 2.1.3.005. Riscossioni di altri titoli di credito													
CP	0,00	0,00	0,00	0,00	0,00	0,00	0,00	0,00	0,00	0,00	0,00	0,00	0,00
RS	0,00	0,00	0,00	0,00	0,00	0,00	0,00	0,00	0,00	0,00	0,00	0,00	0,00
CS	0,00	0,00	0,00	0,00	0,00	0,00	0,00	0,00	0,00	0,00	0,00	0,00	0,00
E 2.1.4.006. Riscossione di crediti da terzi													

CRA C.R.A. CONSIGLIO PER LA RICERCA E SPERIMENTAZIONE IN AGRICOLTURA
Bilancio di verifica per CRAM (da 1. a 4.) - Esercizio 2008



Capitolo	Descrizione	Entrate										
		1	2	3	4	5	3+4-5	6	5-6	7	6-7	8
	Preventivo	Variazioni	Stanziate	Var. su Acc.	Accertato	Da Accertare	Assegnato	Da Assegnare	Liquidato	Da Liquidare	Riscosso	Da Risc.
ENTRATE												
CP	0,00	353.827,97	353.827,97	0,00	353.827,97	0,00	353.827,97	0,00	353.827,97	0,00	353.827,97	0,00
RS	0,00	0,00	0,00	0,00	0,00	0,00	0,00	0,00	0,00	0,00	0,00	0,00
CS	0,00	353.827,97	353.827,97	0,00	353.827,97	0,00	353.827,97	0,00	353.827,97	0,00	353.827,97	0,00
E 2.2.1.001. Contributo MIPAF per le spese in conto capitale												
CP	0,00	0,00	0,00	0,00	0,00	0,00	0,00	0,00	0,00	0,00	0,00	0,00
RS	7.973.922,63	-218.986,18	8.639.786,26	-218.986,18	8.420.820,08	0,00	8.420.820,08	0,00	6.911.434,42	1.509.385,66	629.543,34	6.281.891,08
CS	7.973.922,63	665.863,63	8.639.786,26	0,00	8.420.820,08	0,00	8.420.820,08	0,00	6.911.434,42	1.509.385,66	629.543,34	6.281.891,08
E 2.2.1.002. Altri contributi MIPAF per spese in conto capitale												
CP	0,00	2.440.167,14	2.440.167,14	0,00	2.440.167,14	0,00	2.440.167,14	0,00	1.124.778,07	1.315.389,07	312.625,61	812.152,46
RS	958.993,80	0,00	1.084.600,22	0,00	1.084.600,22	0,00	1.084.600,22	0,00	768.993,80	315.606,42	0,00	768.993,80
CS	958.993,80	1.462.412,30	2.421.406,10	0,00	3.524.767,36	0,00	3.524.767,36	0,00	1.124.778,07	1.315.389,07	312.625,61	1.581.146,26
E 2.2.1.003. Contributi di altre amministrazioni statali in conto capitale												
CP	0,00	0,00	0,00	0,00	0,00	0,00	0,00	0,00	0,00	0,00	0,00	0,00
RS	199.458,40	0,00	199.458,40	0,00	199.458,40	0,00	199.458,40	0,00	199.458,40	0,00	0,00	199.458,40
CS	199.458,40	0,00	199.458,40	0,00	199.458,40	0,00	199.458,40	0,00	199.458,40	0,00	0,00	199.458,40
E 2.2.2.001. Trasferimenti in conto capitale da regione												
CP	0,00	0,00	0,00	0,00	0,00	0,00	0,00	0,00	0,00	0,00	0,00	0,00
RS	386.542,16	0,00	386.542,16	0,00	386.542,16	0,00	386.542,16	0,00	386.542,16	0,00	191.734,62	194.807,54
CS	386.542,16	0,00	386.542,16	0,00	386.542,16	0,00	386.542,16	0,00	386.542,16	0,00	191.734,62	194.807,54
E 2.2.3.001. Trasferimenti in conto capitale da provincia												
CP	0,00	0,00	0,00	0,00	0,00	0,00	0,00	0,00	0,00	0,00	0,00	0,00
RS	4.000,00	0,00	4.000,00	0,00	4.000,00	0,00	4.000,00	0,00	4.000,00	4.000,00	0,00	0,00
CS	4.000,00	0,00	4.000,00	0,00	4.000,00	0,00	4.000,00	0,00	4.000,00	4.000,00	0,00	0,00

CRA C.R.A. CONSIGLIO PER LA RICERCA E SPERIMENTAZIONE IN AGRICOLTURA
 Bilancio di verifica per CRAM (da 1. a 4.) - Esercizio 2008




Capitolo	Descrizione	1	2	3	4	5	3+4-5	6	5-6	7	6-7	8	7-8
		Preventivo	Variazioni	Stanziate	Var. su Acc.	Accertato	Da Accertare	Assegnato	Da Assegnare	Liquidato	Da Liquidare	Riscosso	Da Risc.
ENTRATE													
RS	35.398,08	0,00	49.523,98	0,00	0,00	0,00	0,00	49.523,98	0,00	0,00	0,00	0,00	0,00
CS	1.845.498,08	79.656,19	1.925.154,27					0,00	0,00			0,00	0,00
E 4.1.1.002.01 Ritenute previdenziali e assistenziali													
CP	0,00	0,00	0,00	0,00	1.361.740,91	-1.361.740,91	0,00	1.361.740,91	0,00	1.358.142,27	3.598,64	1.344.744,15	13.398,12
RS	0,00	-5.930,16	0,00	-5.930,16	43.593,82		43.593,82	-49.523,98		14.797,71	28.796,11	12.726,04	2.071,67
CS	0,00	0,00	0,00				1.405.334,73	1.405.334,73				1.357.470,19	15.469,79
E 4.1.1.002.02 Ritenute previdenziali e assistenziali personale DPT													
CP	0,00	0,00	0,00	0,00	810,47	-810,47	0,00	810,47	0,00	810,47	0,00	810,47	0,00
RS	0,00	0,00	0,00	0,00	0,00		0,00	0,00	0,00	0,00	0,00	0,00	0,00
CS	0,00	0,00	0,00				810,47	810,47				810,47	0,00
E 4.1.1.003. Ritenute diverse													
CP	71.900,00	0,00	71.900,00	0,00	0,00	71.900,00	0,00	0,00	0,00	0,00	0,00	0,00	0,00
RS	41.421,35	0,00	52.810,00	0,00	0,00		0,00	52.810,00		0,00	0,00	0,00	0,00
CS	113.321,35	11.388,65	124.710,00				0,00	0,00				0,00	0,00
E 4.1.1.003.01 Ritenute diverse													
CP	0,00	0,00	0,00	0,00	16.594,42	-16.594,42	0,00	16.594,42	0,00	16.594,42	0,00	16.594,42	0,00
RS	0,00	0,00	0,00	0,00	52.810,00		52.810,00	-52.810,00		6.306,84	46.503,16	6,84	6.300,00
CS	0,00	0,00	0,00				69.404,42	69.404,42				16.601,26	6.300,00
E 4.1.1.004. Trattate per conto terzi													
CP	31.935,00	5.036,51	36.971,51	0,00	0,00	36.971,51	0,00	0,00	0,00	0,00	0,00	0,00	0,00
RS	2.630,02	0,00	21.674,23	0,00	0,00		0,00	21.674,23		0,00	0,00	0,00	0,00
CS	34.565,02	24.080,72	58.645,74				0,00	0,00				0,00	0,00
E 4.1.1.004.01 Trattate per conto terzi													




CRA C.R.A. CONSIGLIO PER LA RICERCA E SPERIMENTAZIONE IN AGRICOLTURA
Bilancio di verifica per CRAM (da 1. a 4.) - Esercizio 2008

Capitolo	Descrizione	1	2	3	4	5	3 + 4 - 5	6	5 - 6	7	6 - 7	8	7 - 8
		Preventivo	Variazioni	Stanzionato	Var. su Acc.	Accertato	Da Accertare	Assegnato	Da Assegnare	Liquidato	Da Liquidare	Riscosso	Da Risc.
ENTRATE													
E 4.1.1.004.02													
CP	0,00	0,00	0,00	0,00	0,00	12.726,57	-12.726,57	12.726,57	0,00	11.646,95	1.079,62	10.225,52	1.421,43
RS	0,00	0,00	0,00	0,00	0,00	21.674,23		21.674,23	-21.674,23	20.593,67	1.080,56	691,58	19.902,09
CS	0,00	0,00	0,00	0,00				34.400,80	34.400,80			10.917,10	21.323,52
Trattenute per conto terzi personale DPT													
CP	0,00	0,00	0,00	0,00	11,40	-11,40		11,40	0,00	11,40	0,00	5,20	6,20
RS	0,00	0,00	0,00	0,00	0,00			0,00	0,00	0,00	0,00	0,00	0,00
CS	0,00	0,00	0,00	0,00				11,40	11,40			5,20	6,20
E 4.1.1.005.													
Depositi cauzionali di terzi													
CP	2.582,28	0,00	2.582,28	0,00	0,00	0,00	2.582,28	0,00	0,00	0,00	0,00	0,00	0,00
RS	96.791,03	-51,00	158.153,10	-51,00	158.102,10			158.102,10	0,00	148.380,69	9.721,41	2.884,40	145.496,29
CS	99.373,31	61.362,07	160.735,38					158.102,10	158.102,10			2.884,40	145.496,29
E 4.1.1.006.													
Restituzione da fondo economato													
CP	193.877,74	111.122,26	305.000,00	0,00	208.536,21		96.463,79	208.536,21	0,00	202.599,30	5.936,91	185.599,30	17.000,00
RS	42.778,23	0,00	9.602,58	0,00	9.602,58			9.602,58	0,00	9.602,58	0,00	8.000,00	1.602,58
CS	236.655,97	77.946,61	314.602,58					218.138,79	218.138,79			193.599,30	18.602,58
E 4.1.1.007.													
Recupero anticipazioni S.O.P.													
CP	13.500,00	0,00	13.500,00	0,00	10.000,00		3.500,00	10.000,00	0,00	10.000,00	0,00	10.000,00	0,00
RS	9.431,21	0,00	6.112,77	0,00	6.112,77			6.112,77	0,00	6.112,77	0,00	6.112,77	0,00
CS	22.931,21	-3.318,44	19.612,77					16.112,77	16.112,77			16.112,77	0,00
E 4.1.1.008.													
Recupero anticipazioni varie													
CP	78.520,00	268.609,78	347.129,78	0,00	347.129,78		0,00	347.129,78	0,00	205.592,05	141.537,73	35.934,34	169.657,71
RS	195.079,31	0,00	271.474,81	0,00	271.474,81			271.474,81	0,00	271.474,81	0,00	25.232,61	246.242,20



C.R.A. CONSIGLIO PER LA RICERCA E SPERIMENTAZIONE IN AGRICOLTURA
Bilancio di verifica per CRAM (da 1. a 4.) - Esercizio 2008

Capitolo	Descrizione	Capitolo											
		1	2	3	4	5	3+4-5	6	5-6	7	6-7	8	7-8
		Preventivo	Variazioni	Stanziate	Var. su Acc.	Accertato	Da Accertare	Assegnato	Da Assegnare	Liquidato	Da Liquidare	Riscosso	Da Risc.
ENTRATE													
CS	273.599,31	345.005,28	618.604,59					618.604,59	618.604,59			61.166,95	415.899,91
E 4.1.1.009.													
Partite in conto sospesi													
CP	773.309,00	2.816.856,79	3.590.165,79	0,00	0,00	3.590.165,79	0,00	0,00	0,00	0,00	0,00	0,00	0,00
RS	8.152.706,39	0,00	9.425.299,60	0,00	0,00	9.425.299,60	0,00	9.425.299,60	0,00	0,00	0,00	0,00	0,00
CS	8.926.015,39	2.744.737,83	11.670.753,22					0,00	0,00			0,00	0,00
E 4.1.1.009.01													
Partite in conto sospesi generico													
CP	0,00	0,00	0,00	0,00	2.532.046,34	-2.532.046,34	0,00	2.532.046,34	0,00	2.499.784,60	32.261,74	1.434.223,77	1.065.560,83
RS	0,00	-560.599,80	0,00	-560.599,80	7.687.935,65	7.687.935,65	-8.248.535,45	4.045.354,11	3.642.581,54	1.083.043,32	2.962.310,79	2.517.267,09	4.027.871,62
CS	0,00	0,00	0,00	10.219.981,99	10.219.981,99								
E 4.1.1.009.02													
Assegnazioni ad organismi esterni previsti da Decreti di Finanz. per progetti di ricerca													
CP	0,00	0,00	0,00	840.661,36	-840.661,36	0,00	840.661,36	0,00	431.056,63	409.604,73	0,00	431.056,63	0,00
RS	0,00	8.000,00	0,00	8.000,00	1.184.764,15	-1.184.764,15	1.184.764,15	-1.176.764,15	244.693,31	940.070,84	38.264,16	206.429,15	206.429,15
CS	0,00	0,00	0,00	2.025.425,51	2.025.425,51							469.320,79	206.429,15
E 4.1.1.009.03													
Anticipazioni di cassa su contributi per progetti codificati nell'anno successivo													
CP	0,00	0,00	0,00	77.605,37	-77.605,37	0,00	77.605,37	0,00	77.605,37	0,00	0,00	77.605,37	0,00
RS	0,00	0,00	0,00	0,00	0,00	0,00	0,00	0,00	0,00	0,00	0,00	0,00	0,00
CS	0,00	0,00	0,00	77.605,37	77.605,37							77.605,37	0,00
E 4.1.1.010.													
Erario c/iva a debito													
CP	1.384.314,00	360.367,38	1.744.681,38	0,00	0,00	1.744.681,38	0,00	0,00	0,00	0,00	0,00	0,00	0,00
RS	340.617,66	0,00	385.136,60	0,00	0,00	385.136,60	0,00	385.136,60	0,00	0,00	0,00	0,00	0,00
CS	1.724.931,66	371.899,98	2.096.831,64					0,00	0,00			0,00	0,00
E 4.1.1.010.01													
Erario c/iva a debito: attività commerciale agricola													




C.R.A. CONSIGLIO PER LA RICERCA E SPERIMENTAZIONE IN AGRICOLTURA
Bilancio di verifica per CRAM (da 1. a 4.) - Esercizio 2008

Capitolo	Descrizione	1	2	3	4	5	3+4-5	6	5-6	7	6-7	8	7-8
		Preventivo	Variazioni	Stanziate	Var. su Acc.	Accertato	Da Accettare	Assegnato	Da Assegnare	Liquidato	Da Liquidare	Riscosso	Da Risc.
ENTRATE													
CP	0,00	0,00	0,00	0,00	384.377,31	-384.377,31	384.377,31	0,00	0,00	376.763,83	7.613,48	321.681,22	55.082,61
RS	0,00	-7,13	0,00	-7,13	42.810,48		42.810,48	-42.817,61	41.472,01	1.338,47		32.333,06	9.138,95
CS	0,00	0,00	0,00	0,00			427.187,79	427.187,79				354.014,28	64.221,56
E 4.1.1.010.02 Erario c/iva a debito: attività commerciale editoria													
CP	0,00	0,00	0,00	0,00	101,87	-101,87	101,87	0,00	0,00	101,87	0,00	100,63	1,24
RS	0,00	-0,54	0,00	-0,54	11,52		11,52	-12,06	9,42	2,10		6,60	2,82
CS	0,00	0,00	0,00	0,00			113,39	113,39				107,23	4,06
E 4.1.1.010.03 Erario c/iva a debito: attività commerciale di servizi, ricerche c/terzi													
CP	0,00	0,00	0,00	0,00	737.392,59	-737.392,59	737.392,59	0,00	0,00	729.512,39	7.880,20	442.582,71	286.929,68
RS	0,00	-4.166,66	0,00	-4.166,66	338.140,27		338.140,27	-342.306,93	333.868,95	4.271,32		221.768,63	112.100,32
CS	0,00	0,00	0,00	0,00			1.075.532,86	1.075.532,86				664.351,34	399.030,00

Totale 3. - DIREZIONE CENTRALE ATTIVITA' SCIENTIFICHE

CP	27.346.863,21	29.106.427,69	56.453.290,90	0,00	53.811.557,99	2.641.732,91	53.811.557,40	0,59	35.012.960,54	18.798.596,86	27.935.265,07	7.077.695,47
RS	125.302.190,67	-4.081.636,10	120.498.397,23	-4.081.636,10	116.416.761,13		116.164.515,65	252.245,48	77.470.526,46	38.693.989,19	22.343.043,83	55.127.482,63
CS	152.498.847,51	6.928.863,54	159.427.711,05		169.976.073,05		169.976.073,05		252.246,07	50.278.308,90	62.205.178,10	



CRA C.R.A. CONSIGLIO PER LA RICERCA E SPERIMENTAZIONE IN AGRICOLTURA
Bilancio di verifica per CRAM (da 1. a 4.) - Esercizio 2008

Capitolo	Descrizione	1	2	3	4	5	3 + 4 - 5	6	5 - 6	7	6 - 7	8	7 - 8
		Preventivo	Variazioni	Stanzionato	Var. su Acc.	Accertato	Da Accertate	Assegnato	Da Assegnare	Liquidato	Da Liquidare	Riscosso	Da Risc.
ENTRATE													
E 4.1.1.001.													
CP		0,00	0,00	0,00	0,00	0,00	0,00	0,00	0,00	0,00	0,00	0,00	0,00
RS		0,00	0,00	0,00	0,00	0,00	0,00	0,00	0,00	0,00	0,00	0,00	0,00
CS		0,00	0,00	0,00	0,00	0,00	0,00	0,00	0,00	0,00	0,00	0,00	0,00
	Ritenute Erariali												
CP	13.600.000,00	1.748.646,20	15.348.646,20	0,00	0,00	0,00	15.348.646,20	0,00	0,00	0,00	0,00	0,00	0,00
RS	835,31	0,00	835,31	0,00	0,00	0,00	0,00	835,31	0,00	0,00	0,00	0,00	0,00
CS	13.600.835,31	1.748.646,20	15.349.481,51	0,00	0,00	0,00	0,00	0,00	0,00	0,00	0,00	0,00	0,00
	Ritenute erariali												
CP	0,00	0,00	0,00	0,00	1.319.402,05	-1.319.402,05	0,00	1.319.402,05	0,00	1.319.402,05	0,00	1.319.402,05	0,00
RS	0,00	0,00	0,00	0,00	835,31	-835,31	0,00	835,31	-835,31	0,00	835,31	0,00	0,00
CS	0,00	0,00	0,00	0,00	0,00	0,00	1.320.237,36	1.320.237,36	0,00	1.319.402,05	0,00	1.319.402,05	0,00
	Ritenute erariali personale DPT												
CP	0,00	0,00	0,00	0,00	14.029.244,15	-14.029.244,15	0,00	14.029.244,15	0,00	14.029.243,16	0,99	14.029.243,16	0,00
RS	0,00	0,00	0,00	0,00	0,00	0,00	0,00	0,00	0,00	0,00	0,00	0,00	0,00
CS	0,00	0,00	0,00	0,00	0,00	0,00	14.029.244,15	14.029.244,15	0,00	14.029.243,16	0,99	14.029.243,16	0,00
	Ritenute previdenziali e assistenziali												
CP	8.150.000,00	-1.748.646,20	6.401.353,80	0,00	0,00	6.401.353,80	0,00	0,00	0,00	0,00	0,00	0,00	0,00
RS	8.554,66	0,00	8.554,66	0,00	0,00	0,00	0,00	8.554,66	0,00	0,00	0,00	0,00	0,00
CS	8.158.554,66	-1.748.646,20	6.409.908,46	0,00	0,00	0,00	0,00	0,00	0,00	0,00	0,00	0,00	0,00
	Ritenute previdenziali e assistenziali												
CP	0,00	0,00	0,00	0,00	143.428,04	-143.428,04	0,00	143.428,04	0,00	143.318,76	109,28	143.318,76	0,00
RS	0,00	0,00	0,00	0,00	8.554,66	-8.554,66	0,00	8.554,66	-8.554,66	8.544,73	9,93	8.544,73	8.544,73
CS	0,00	0,00	0,00	0,00	0,00	0,00	151.982,70	151.982,70	0,00	151.982,70	0,00	151.982,70	8.544,73



C.R.A. CONSIGLIO PER LA RICERCA E SPERIMENTAZIONE IN AGRICOLTURA
Bilancio di verifica per CRAM (da 1. a 4.) - Esercizio 2008

Capitolo	Descrizione	1	2	3	4	5	3 + 4 - 5	6	5 - 6	7	6 - 7	8	7 - 8
		Preventivo	Variazioni	Stanzionato	Var. su Acc.	Accertato	Da Accertare	Assegnato	Da Assegnare	Liquidato	Da Liquidare	Riscosso	Da Risc.
ENTRATE													
E 4.1.1.002.02													
	CP	0,00	0,00	0,00	0,00	4.840.719,14	-4.840.719,14	4.840.719,14	0,00	4.840.719,14	0,00	4.840.719,14	0,00
	RS	0,00	0,00	0,00	0,00	0,00	0,00	0,00	0,00	0,00	0,00	0,00	0,00
	CS	0,00	0,00	0,00	0,00	0,00	0,00	4.840.719,14	4.840.719,14	0,00	0,00	4.840.719,14	0,00
E 4.1.1.003.													
	CP	1.100.000,00	0,00	1.100.000,00	0,00	0,00	1.100.000,00	0,00	0,00	0,00	0,00	0,00	0,00
	RS	22.293,69	0,00	17.658,05	0,00	0,00	0,00	0,00	17.658,05	0,00	0,00	0,00	0,00
	CS	1.122.293,69	-4.635,64	1.117.658,05	0,00	0,00	0,00	0,00	0,00	0,00	0,00	0,00	0,00
E 4.1.1.003.01													
	CP	0,00	0,00	0,00	0,00	3.038,90	-3.038,90	3.038,90	0,00	3.038,90	0,00	3.038,90	0,00
	RS	0,00	0,00	0,00	0,00	17.658,05	0,00	17.658,05	-17.658,05	15.440,23	2.217,82	15.440,23	0,00
	CS	0,00	0,00	0,00	0,00	0,00	0,00	20.696,95	20.696,95	0,00	0,00	18.479,13	0,00
E 4.1.1.003.02													
	CP	0,00	0,00	0,00	0,00	590.767,78	-590.767,78	590.767,78	0,00	590.767,78	0,00	590.767,78	0,00
	RS	0,00	0,00	0,00	0,00	0,00	0,00	0,00	0,00	0,00	0,00	0,00	0,00
	CS	0,00	0,00	0,00	0,00	0,00	0,00	590.767,78	590.767,78	0,00	0,00	590.767,78	0,00
E 4.1.1.004.													
	CP	500.000,00	0,00	500.000,00	0,00	0,00	500.000,00	0,00	0,00	0,00	0,00	0,00	0,00
	RS	0,00	0,00	0,00	0,00	0,00	0,00	0,00	0,00	0,00	0,00	0,00	0,00
	CS	500.000,00	0,00	500.000,00	0,00	0,00	0,00	0,00	0,00	0,00	0,00	0,00	0,00
E 4.1.1.004.02													
	CP	0,00	0,00	0,00	0,00	1.128,26	-1.128,26	1.128,26	0,00	1.128,26	0,00	1.128,26	0,00



C.R.A. CONSIGLIO PER LA RICERCA E SPERIMENTAZIONE IN AGRICOLTURA
Bilancio di verifica per CRAM (da 1. a 4.) - Esercizio 2008

Capitolo	Descrizione	Entrate										
		1	2	3	4	5	3+4-5	6	5-6	7	6-7	8
	Preventivo	Variazioni	Stanziate	Var. su Acc.	Accertato	Da Accertare	Assegnato	Da Assegnare	Liquidato	Da Liquidare	Riscosso	Da Risc.
ENTRATE												
RS	0,00		0,00	0,00	0,00		0,00	0,00	0,00	0,00	0,00	0,00
CS	0,00		0,00				1.128,26	1.128,26			1.128,26	0,00
E 4.1.1.005. Depositi cauzionali di terzi												
CP	500.000,00		500.000,00	0,00	0,00	500.000,00	0,00	0,00	0,00	0,00	0,00	0,00
RS	0,00		0,00	0,00	0,00		0,00	0,00	0,00	0,00	0,00	0,00
CS	500.000,00		500.000,00				0,00	0,00	0,00	0,00	0,00	0,00
E 4.1.1.006. Restituzione da fondo economato												
CP	5.000,00		5.000,00	0,00	5.000,00	0,00	5.000,00	0,00	5.000,00	0,00	5.000,00	0,00
RS	3.037,80		3.037,80	0,00	3.037,80		3.037,80	0,00	0,00	3.037,80	0,00	0,00
CS	8.037,80		8.037,80				8.037,80	8.037,80			8.037,80	0,00
E 4.1.1.007. Recupero anticipazioni S.O.P.												
CP	1.000.000,00		1.000.000,00	0,00	0,00	1.000.000,00	0,00	0,00	0,00	0,00	0,00	0,00
RS	0,00		0,00	0,00	0,00		0,00	0,00	0,00	0,00	0,00	0,00
CS	1.000.000,00		1.000.000,00				0,00	0,00	0,00	0,00	0,00	0,00
E 4.1.1.008. Recupero anticipazioni varie												
CP	1.000.000,00		950.000,00	0,00	0,00	950.000,00	0,00	0,00	0,00	0,00	0,00	0,00
RS	0,00		0,00	0,00	0,00		0,00	0,00	0,00	0,00	0,00	0,00
CS	1.000.000,00		950.000,00				0,00	0,00	0,00	0,00	0,00	0,00
E 4.1.1.009. Partite in conto sospesi												
CP	22.400.000,00		22.400.000,00	0,00	0,00	22.400.000,00	0,00	0,00	0,00	0,00	0,00	0,00
RS	395.982,65		0,00	206,65	0,00		0,00	206,65	0,00	0,00	0,00	0,00
CS	22.795.982,65		22.400.206,65				0,00	0,00	0,00	0,00	0,00	0,00
E 4.1.1.009.01 Partite in conto sospesi generico												



CRA C.R.A. CONSIGLIO PER LA RICERCA E SPERIMENTAZIONE IN AGRICOLTURA
Bilancio di verifica per CRAM (da 1. a 4.) - Esercizio 2008

Capitolo	Descrizione	Entrate										
		1	2	3	4	5	3+4-5	6	5-6	7	6-7	8
Preventivo	Variazioni	Stanziano	Var. su Acc.	Accertato	Da Accertare	Assegnato	Da Assegnare	Liquidato	Da Liquidare	Riscosso	Da Risc.	
ENTRATE												
CP	0,00	0,00	0,00	0,00	14.110.151,22	-14.110.151,22	14.110.151,22	0,00	14.109.880,82	270,40	14.109.880,82	0,00
RS	0,00	0,00	0,00	0,00	206,65	206,65	0,00	-206,65	0,00	206,65	0,00	0,00
CS	0,00	0,00	0,00	0,00		14.110.357,87	14.110.357,87				14.109.880,82	0,00
E 4.1.1.010.												
Erario c/iva a debito												
CP	50.000,00	50.000,00	100.000,00	0,00	0,00	100.000,00	0,00	0,00	0,00	0,00	0,00	0,00
RS	8.333,33	0,00	0,00	0,00	0,00	0,00	0,00	0,00	0,00	0,00	0,00	0,00
CS	58.333,33	41.666,67	100.000,00	0,00	0,00	0,00	0,00	0,00	0,00	0,00	0,00	0,00
E 4.1.1.010.03												
Erario c/iva a debito: attività commerciale di servizi, ricerche c/terzi												
CP	0,00	0,00	0,00	0,00	60.898,54	-60.898,54	60.898,54	0,00	0,00	60.898,54	0,00	0,00
RS	0,00	0,00	0,00	0,00	0,00	0,00	0,00	0,00	0,00	0,00	0,00	0,00
CS	0,00	0,00	0,00	0,00	60.898,54	60.898,54	60.898,54	0,00	0,00	0,00	0,00	0,00
Totali 4. - DIREZIONE CENTRALE AFFARI GIURIDICI												
CP	127.779.778,00	29.008.567,48	156.788.345,48	0,00	141.563.245,74	15.225.099,74	141.563.245,74	0,00	126.836.693,29	14.726.552,45	126.836.693,29	0,00
RS	440.468,48	0,00	31.723,54	0,00	31.723,54	31.723,54	0,00	24.113,03	7.610,51	15.440,26	8.672,77	0,00
CS	128.220.246,48	16.875.721,52	145.095.968,00	0,00	141.594.969,28	141.594.969,28	0,00	126.852.133,55	126.852.133,55	126.852.133,55	8.672,77	0,00
TOTALI ENTRATE												
CP	158.476.763,21	58.798.027,01	217.274.790,22	0,00	199.239.457,57	18.035.332,65	199.239.456,98	0,59	165.584.275,87	33.655.181,11	158.506.560,40	7.077.695,47
RS	125.742.659,15	-4.081.636,10	120.530.120,77	-4.081.636,10	116.448.484,67	116.196.239,19	252.245,48	77.494.639,49	38.701.599,70	22.358.484,09	55.136.155,40	0,00
CS	284.069.215,99	24.486.116,90	308.555.332,89	0,00	315.435.696,17	315.435.696,17	0,00	180.865.064,49	180.865.064,49	180.865.064,49	62.213.850,87	0,00



ALLEGATO 3b

C.R.A. CONSIGLIO PER LA RICERCA E SPERIMENTAZIONE IN AGRICOLTURA
Bilancio di verifica per CRAM (da 1. a 4.) - Esercizio 2008

Capitolo Descrizione

1	2	3	4	5	6	7	8	9			
Preventivo	Variazioni	Stanzionato	Var. su imp.	Impegnato	Da Impegnare	Assegnato	Da Assegnare	Liquidato	Da Liquidare	Pagato	Da Pagare
				3 + 4 - 5	6	7	5 - 6	6 - 7	8	7 - 8	

U.S.C.I.T.E**1. - PRESIDENZA****U1.1.1.006.**

CP	0,00	0,00	0,00	0,00	0,00	0,00	0,00	0,00	0,00	0,00	0,00
RS	0,00	0,00	0,00	0,00	0,00	0,00	0,00	0,00	0,00	0,00	0,00
CS	0,00	0,00	0,00	0,00	0,00	0,00	0,00	0,00	0,00	0,00	0,00

U1.1.1.012.

CP	0,00	0,00	0,00	0,00	0,00	0,00	0,00	0,00	0,00	0,00	0,00
RS	0,00	0,00	0,00	0,00	0,00	0,00	0,00	0,00	0,00	0,00	0,00
CS	0,00	0,00	0,00	0,00	0,00	0,00	0,00	0,00	0,00	0,00	0,00

U1.1.1.013.

CP	8.000,00	0,00	8.000,00	0,00	7.843,40	156,60	7.843,40	0,00	3.927,12	3.916,28	3.927,12
RS	0,00	0,00	0,00	0,00	0,00	0,00	0,00	0,00	0,00	0,00	0,00
CS	8.000,00	0,00	8.000,00	0,00	7.843,40	7.843,40	0,00	0,00	3.927,12	3.927,12	0,00

U1.1.2.011.

CP	1.700,00	0,00	1.700,00	0,00	1.471,49	228,51	1.471,49	0,00	1.382,99	88,50	1.382,99
RS	0,00	0,00	0,00	0,00	0,00	0,00	0,00	0,00	0,00	0,00	0,00
CS	1.700,00	0,00	1.700,00	0,00	1.471,49	1.471,49	0,00	0,00	1.382,99	1.382,99	0,00

U1.1.2.012.

CP	1.700,00	0,00	1.700,00	0,00	1.629,25	70,75	1.629,25	0,00	863,31	765,94	863,31
RS	0,00	0,00	0,00	0,00	0,00	0,00	0,00	0,00	0,00	0,00	0,00
CS	1.700,00	0,00	1.700,00	0,00	1.629,25	1.629,25	0,00	0,00	863,31	863,31	0,00

U1.1.3.001.

CP	0,00	0,00	0,00	0,00	0,00	0,00	0,00	0,00	0,00	0,00	0,00
RS	0,00	0,00	0,00	0,00	0,00	0,00	0,00	0,00	0,00	0,00	0,00
CS	0,00	0,00	0,00	0,00	0,00	0,00	0,00	0,00	0,00	0,00	0,00


Spese per l'acquisto di pubblicazioni di frequente uso ufficio



C.R.A. CONSIGLIO PER LA RICERCA E SPERIMENTAZIONE IN AGRICOLTURA
 Bilancio di verifica per CRAM (da 1. a 4.) - Esercizio 2008

Capitolo	Descrizione	Uscite										
		Preventivo	Variazioni	Stanziate	Var. su Imp.	Impegnato	Da Impegnare	Assegnato	Da Assegnare	Liquidato	Da Liquidare	Pagato
1	2	3	4	5	3+4-5	6	5-6	7	6-7	8	7-8	
USCITE												
CP	1.500,00	0,00	1.500,00	0,00	373,90	1.126,10	373,90	0,00	373,90	0,00	373,90	0,00
RS	0,00	0,00	0,00	0,00	0,00	0,00	0,00	0,00	0,00	0,00	0,00	0,00
CS	1.500,00	0,00	1.500,00			373,90	373,90				373,90	0,00
U1.1.3.004.												
Spese per stampa annuali, monografie, estratti, bollettini, etc.												
CP	30.000,00	0,00	30.000,00	0,00	3.440,36	26.559,64	3.440,36	0,00	3.440,36	0,00	3.440,36	0,00
RS	8.946,00	-1.092,96	6.660,96	-1.092,96	5.568,00		5.568,00	0,00	5.568,00	0,00	5.568,00	0,00
CS	36.946,00	-2.285,04	36.660,96			9.008,36	9.008,36				9.008,36	0,00
U1.1.3.018.												
Spese per attività divulgativa scambi culturali e iscrizioni a società scientifiche												
CP	80.000,00	0,00	80.000,00	0,00	3.356,00	76.644,00	3.356,00	0,00	3.356,00	0,00	3.356,00	0,00
RS	8.019,00	0,00	2.319,00	0,00	2.319,00		2.319,00	0,00	1.716,00	603,00	1.716,00	0,00
CS	88.019,00	-5.700,00	82.319,00			5.675,00	5.675,00				5.072,00	0,00
U1.1.3.019.												
Spese per organizzazione e partecipazione a convegni, seminari, congressi, mostre, ed altre manifestazioni												
CP	0,00	0,00	0,00	0,00	0,00	0,00	0,00	0,00	0,00	0,00	0,00	0,00
RS	7.109,81	-7.109,81	7.109,81	-7.109,81	0,00	0,00	0,00	0,00	0,00	0,00	0,00	0,00
CS	7.109,81	0,00	7.109,81			0,00	0,00				0,00	0,00
U1.1.3.021.												
Corrispettivi per prestazioni professionali e rimborsi spese												
CP	0,00	0,00	0,00	0,00	0,00	0,00	0,00	0,00	0,00	0,00	0,00	0,00
RS	10.437,60	-229,60	10.437,60	-229,60	10.208,00		10.208,00	0,00	10.208,00	0,00	10.208,00	0,00
CS	10.437,60	0,00	10.437,60			10.208,00	10.208,00				0,00	0,00
U1.1.3.027.												
Spese di rappresentanza												
CP	1.500,00	0,00	1.500,00	0,00	0,00	1.500,00	0,00	0,00	0,00	0,00	0,00	0,00
RS	0,00	0,00	0,00	0,00	0,00	0,00	0,00	0,00	0,00	0,00	0,00	0,00
CS	1.500,00	0,00	1.500,00			0,00	0,00				0,00	0,00

C.R.A. CONSIGLIO PER LA RICERCA E SPERIMENTAZIONE IN AGRICOLTURA
Bilancio di verifica per CRAM (da 1. a 4.) - Esercizio 2008




Capitolo	Descrizione	Preventivo	Variazioni	Stanziate	Var. su imp.	Impegnato	Da Impegnare	Assegnato	Da Assegnare	Liquidato	Da Liquidare	Pagato	Da Pagare
1	2	3	4	5	3 + 4 - 5	6	5 - 6	7	6 - 7	8	7 - 8		

U.SCITE**U1.1.3.028.**

	Spese pubblicitarie												
CP	1.000,00	0,00	1.000,00	0,00	0,00	1.000,00	0,00	0,00	0,00	0,00	0,00	0,00	0,00
RS	1.656,00	-1.656,00	1.656,00	-1.656,00	0,00	0,00	0,00	0,00	0,00	0,00	0,00	0,00	0,00
CS	2.656,00	0,00	2.656,00	0,00	0,00	0,00	0,00	0,00	0,00	0,00	0,00	0,00	0,00


Totale 1. - PRESIDENZA

CP	125.400,00	0,00	125.400,00	0,00	18.114,40	107.285,60	18.114,40	18.114,40	0,00	13.343,68	4.770,72	13.343,68	0,00
RS	36.168,41	-10.088,37	28.183,37	-10.088,37	18.095,00	18.095,00	18.095,00	0,00	0,00	7.284,00	10.811,00	7.284,00	0,00
CS	161.568,41	-7.985,04	153.583,37					36.209,40		0,00		20.627,68	0,00




C.R.A. CONSIGLIO PER LA RICERCA E SPERIMENTAZIONE IN AGRICOLTURA
Bilancio di verifica per C.R.A.M. (da 1. a 4.) - Esercizio 2008

Capitolo	Descrizione												
		1	2	3	4	5	3+4-5	6	5-6	7	6-7	8	7-8
Preventivo	Variazioni	Stanzionato	Var. su Imp.	Impegnato	Da Impegnare	Assegnato	Da Assegnare	Liquidato	Da Liquidare	Pagato	Da Pagare		
U.SCITE													
2. - DIREZIONE GENERALE													
U1.1.1.007. Compensi e indennità ai componenti il Comitato di Valutazione delle Strutture di ricerca e dei Dipartimenti													
CP	35.000,00	0,00	35.000,00	0,00	28.000,00	7.000,00	28.000,00	0,00	28.000,00	0,00	28.000,00	0,00	0,00
RS	0,00	-1.250,00	6.250,00	-1.250,00	5.000,00	0,00	5.000,00	0,00	5.000,00	0,00	5.000,00	0,00	0,00
CS	35.000,00	6.250,00	41.250,00			33.000,00	33.000,00			33.000,00		33.000,00	0,00
U1.1.1.012. Oneri previdenziali ed assistenziali relativi agli organi													
CP	9.500,00	0,00	9.500,00	0,00	3.156,68	6.343,32	3.156,68	0,00	3.156,68	0,00	3.156,68	0,00	0,00
RS	0,00	-3.835,42	4.931,30	-3.835,42	1.095,88	0,00	1.095,88	0,00	1.095,88	0,00	1.095,88	0,00	0,00
CS	9.500,00	4.931,30	14.431,30			4.252,56	4.252,56			4.252,56		4.252,56	0,00
U1.1.1.013. Rimborso spese agli organi istituzionali													
CP	25.000,00	-10.000,00	15.000,00	0,00	15.000,00	0,00	15.000,00	0,00	15.000,00	0,00	15.000,00	0,00	0,00
RS	2.034,69	-4.963,39	25.785,68	-4.963,39	20.822,29	0,00	20.822,29	0,00	20.822,29	0,00	20.822,29	0,00	0,00
CS	27.034,69	13.750,99	40.785,68			35.822,29	35.822,29			35.822,29		35.822,29	0,00
U1.1.2.002. Stipendi ed assegni fissi al personale di ruolo DPT													
CP	0,00	0,00	0,00	0,00	0,00	0,00	0,00	0,00	0,00	0,00	0,00	0,00	0,00
RS	245.104,93	0,00	243.790,67	0,00	243.790,67	0,00	243.790,67	0,00	114.838,06	128.952,61	128.952,61	0,00	0,00
CS	245.104,93	-115.314,26	129.790,67			243.790,67	243.790,67			128.952,61	128.952,61	0,00	0,00
U1.1.2.008.01 Fondo per il trattamento acc.rio del personale di ruolo													
CP	0,00	0,00	0,00	0,00	0,00	0,00	0,00	0,00	0,00	0,00	0,00	0,00	0,00
RS	7.626,88	0,00	2.342,08	0,00	2.342,08	0,00	2.342,08	0,00	751,75	1.590,33	1.590,33	0,00	0,00
CS	7.626,88	-5.284,80	2.342,08			2.342,08	2.342,08			1.590,33	1.590,33	0,00	0,00
U1.1.2.011. Indennità e rimborsi spese per missioni in territorio nazionale													



C.R.A. CONSIGLIO PER LA RICERCA E SPERIMENTAZIONE IN AGRICOLTURA
Bilancio di verifica per CRAM (da 1. a 4.) - Esercizio 2008

Capitolo	Descrizione	Uscite										
		1	2	3	4	5	3+4-5	6	5-6	7	6-7	8
	Preventivo	Variazioni	Stanziano	Var. su Imp.	Impegnato	Da Impegnare	Assegnato	Da Assegnare	Liquidato	Da Liquidare	Pagato	Da Pagare
U.SCITE												
CP	30.000,00	-10.000,00	20.000,00	0,00	17.659,64	2.340,36	17.659,64	0,00	12.188,20	5.471,44	12.188,20	0,00
RS	0,00	0,00	0,00	0,00	0,00	0,00	0,00	0,00	0,00	0,00	0,00	0,00
CS	30.000,00	-10.000,00	20.000,00				17.659,64	17.659,64	12.188,20		12.188,20	
U1.1.2.012.												
CP	16.000,00	0,00	16.000,00	0,00	822,66	15.177,34	822,66	0,00	822,66	0,00	822,66	0,00
RS	0,00	0,00	0,00	0,00	0,00	0,00	0,00	0,00	0,00	0,00	0,00	0,00
CS	16.000,00	0,00	16.000,00				822,66	822,66	822,66		822,66	
U1.1.2.014.												
CP	0,00	0,00	0,00	0,00	0,00	0,00	0,00	0,00	0,00	0,00	0,00	0,00
RS	0,00	0,00	0,00	0,00	0,00	0,00	0,00	0,00	0,00	0,00	0,00	0,00
CS	0,00	0,00	0,00				0,00	0,00	0,00		0,00	
U1.1.2.015.												
CP	0,00	0,00	0,00	0,00	0,00	0,00	0,00	0,00	0,00	0,00	0,00	0,00
RS	903.007,10	-312.712,78	688.484,76	-312.712,78	375.771,98		375.771,98	0,00	375.771,98	0,00	375.771,98	0,00
CS	0,00	375.777,66	375.777,66				375.771,98	375.771,98			375.771,98	
U1.1.3.001.												
CP	19.200,00	-5.000,00	14.200,00	0,00	10.111,06	4.088,94	10.111,06	0,00	9.606,06	505,00	9.606,06	0,00
RS	0,00	0,00	0,00	0,00	0,00	0,00	0,00	0,00	0,00	0,00	0,00	0,00
CS	19.200,00	-5.000,00	14.200,00				10.111,06	10.111,06	9.606,06		9.606,06	
U1.1.3.003.												
CP	30.000,00	-6.000,00	24.000,00	0,00	14.635,40	9.364,60	14.635,40	0,00	12.953,25	1.682,15	12.135,81	817,44
RS	9.220,74	-244,81	25.587,20	-244,81	25.342,39		25.342,39	0,00	25.342,39	0,00	25.342,39	0,00
CS	39.220,74	10.366,46	49.587,20				39.977,79	39.977,79	37.478,20		37.478,20	817,44




C.R.A. CONSIGLIO PER LA RICERCA E SPERIMENTAZIONE IN AGRICOLTURA
Bilancio di verifica per CRAM (da 1. a 4.) - Esercizio 2008

Capitolo	Descrizione	U.S.C.I.T.E.											
		Preventivo 1	Variazioni 2	Stanzionato 3	Var. su Imp. 4	Impegnato 5	Da Impegnare 3+4-5	Assegnato 6	Da Assegnare 5-6	Liquidato 7	Da Liquidare 6-7	Pagato 8	Da Pagare 7-8
U.S.C.I.T.E.													
RS	95.418,92	-98,37	85.799,43	-98,37	85.701,06		85.701,06	0,00	84.320,89	1.380,17	79.227,55	5.093,34	
CS	222.140,92	-66.155,49	155.985,43		287.187,15		287.187,15	287.187,15			155.317,88	23.907,52	
U1.1.3.013.													
CP	420.000,00	161.000,00	581.000,00	0,00	565.600,49	15.399,51	565.600,49	0,00	528.770,13	36.830,36	528.770,13	0,00	
RS	8.669,51	0,00	39.034,51	0,00	39.034,51		39.034,51	0,00	32.310,11	6.724,40	32.310,11	0,00	
CS	428.669,51	191.365,00	620.034,51		604.635,00		604.635,00	604.635,00			561.080,24	0,00	
U1.1.3.014.													
CP	790.000,00	94.000,00	884.000,00	0,00	883.948,78	51,22	883.948,78	0,00	883.948,78	0,00	883.948,78	0,00	
RS	0,00	0,00	0,00	0,00	0,00		0,00	0,00	0,00	0,00	0,00	0,00	
CS	790.000,00	94.000,00	884.000,00		883.948,78		883.948,78	883.948,78			883.948,78	0,00	
U1.1.3.015.													
CP	25.000,00	-20.000,00	5.000,00	0,00	2.400,00	2.600,00	2.400,00	0,00	2.400,00	0,00	2.400,00	0,00	
RS	21.444,90	0,00	22.548,90	0,00	22.548,90		22.548,90	0,00	9.684,00	12.864,90	9.684,00	0,00	
CS	46.444,90	-18.896,00	27.548,90		24.948,90		24.948,90	24.948,90			12.084,00	0,00	
U1.1.3.018.													
CP	0,00	0,00	0,00	0,00	0,00	0,00	0,00	0,00	0,00	0,00	0,00	0,00	
RS	0,00	0,00	0,00	0,00	0,00		0,00	0,00	0,00	0,00	0,00	0,00	
CS	0,00	0,00	0,00		0,00		0,00	0,00			0,00	0,00	
U1.1.3.021.													
CP	40.000,00	140.000,00	180.000,00	0,00	65.941,77	114.058,23	65.941,77	0,00	26.771,59	39.170,18	22.771,79	3.999,80	
RS	95.206,17	-5.929,69	70.469,07	-5.929,69	64.539,38		64.539,38	0,00	49.972,50	14.566,88	47.904,90	2.067,60	
CS	135.206,17	-24.037,10	111.169,07		130.481,15		130.481,15	130.481,15			70.676,69	6.067,40	
U1.1.3.022.													

Spese per attività divulgativa scambi culturali e iscrizioni a società scientifiche


Corrispettivi per prestazioni professionali e rimborsi spese

Spese per concorsi, funz. commissioni, comitati, etc.




C.R.A. CONSIGLIO PER LA RICERCA E SPERIMENTAZIONE IN AGRICOLTURA
Bilancio di verifica per CRAM (da 1. a 4.) - Esercizio 2008

Capitolo	Descrizione	1	2	3	4	5	3 + 4 - 5	6	5 - 6	7	6 - 7	8	7 - 8
		Preventivo	Variazioni	Stanzionato	Var. su Imp.	Impegnato	Da Impegnare	Assegnato	Da Assegnare	Liquidato	Da Liquidare	Pagato	Da Pagare
U.SCITE													
CP	75.000,00	-50.000,00	25.000,00	0,00	16.494,57	8.505,43	16.494,57	0,00	16.494,57	0,00	0,00	16.494,57	0,00
RS	7.403,06	-400,00	6.803,06	-400,00	6.403,06		6.403,06	0,00	0,00	6.403,06		0,00	0,00
CS	82.403,06	-50.600,00	31.803,06				22.897,63	22.897,63				16.494,57	0,00
U 1.1.3.024. Digs 626/94 Oneri connessi al funzionamento degli organi													
CP	0,00	0,00	0,00	0,00	0,00	0,00	0,00	0,00	0,00	0,00	0,00	0,00	0,00
RS	336,96	-336,96	336,96	-336,96	0,00		0,00	0,00	0,00	0,00	0,00	0,00	0,00
CS	336,96	0,00	336,96				0,00	0,00	0,00	0,00	0,00	0,00	0,00
U 1.1.3.026. Spese per ricognizione e valutazione straordinaria del patrimonio													
CP	2.500,00	98.843,74	101.343,74	0,00	59.071,09	42.272,65	59.071,09	0,00	46.950,50	12.120,59		46.950,50	0,00
RS	0,00	0,00	0,00	0,00	0,00		0,00	0,00	0,00	0,00		0,00	0,00
CS	2.500,00	98.843,74	101.343,74				59.071,09	59.071,09				46.950,50	0,00
U 1.1.3.031. Noleggio autoveiture													
CP	60.000,00	-4.850,00	55.150,00	0,00	55.060,06	89,94	55.060,06	0,00	16.914,57	38.145,49		16.032,56	882,01
RS	0,00	0,00	2.958,00	0,00	2.958,00		2.958,00	0,00	2.088,00	870,00		2.088,00	0,00
CS	60.000,00	-1.892,00	58.108,00				58.018,06	58.018,06				18.120,56	882,01
U 1.1.3.032. Esercizio, manutenzione e riparazione autoveiture													
CP	7.000,00	10.650,00	17.650,00	0,00	17.650,00	0,00	17.650,00	0,00	6.633,72	11.016,28		6.191,60	442,12
RS	0,00	-0,36	1.927,89	-0,36	1.927,53		1.927,53	0,00	1.927,53	0,00		1.927,53	0,00
CS	7.000,00	12.577,89	19.577,89				19.577,53	19.577,53				8.119,13	442,12
U 1.2.1.004. Collaborazioni e consulenze per la ricerca													
CP	0,00	0,00	0,00	0,00	0,00	0,00	0,00	0,00	0,00	0,00		0,00	0,00
RS	0,00	0,00	0,00	0,00	0,00		0,00	0,00	0,00	0,00		0,00	0,00




C.R.A. CONSIGLIO PER LA RICERCA E SPERIMENTAZIONE IN AGRICOLTURA
Bilancio di verifica per CRAM (da 1. a 4.) - Esercizio 2008

Capitolo	Descrizione	Preventivo	Variazioni	Stanziano	Var. su Imp.	Impegnato	Da Impegnare	Assegnato	Da Assegnare	Liquidato	Da Liquidare	Pagato	Da Pagare
		1	2	3	4	5	3+4-5	6	5-6	7	6-7	8	7-8
U.S.C.I.E.													
CS	0,00	0,00	0,00	0,00	0,00	0,00	0,00	0,00	0,00	0,00	0,00	0,00	0,00
U 1.2.1.006. Spese per la gestione ed il funzionamento dei brevetti del CRA													
CP	0,00	0,00	0,00	0,00	0,00	0,00	0,00	0,00	0,00	0,00	0,00	0,00	0,00
RS	0,00	0,00	0,00	0,00	0,00	0,00	0,00	0,00	0,00	0,00	0,00	0,00	0,00
CS	0,00	0,00	0,00	0,00	0,00	0,00	0,00	0,00	0,00	0,00	0,00	0,00	0,00
U 1.2.4.001. Imposte, tasse e tributi vari													
CP	10.000,00	0,00	10.000,00	0,00	0,00	10.000,00	0,00	0,00	0,00	0,00	0,00	0,00	0,00
RS	7.894,80	0,00	7.894,80	0,00	0,00	0,00	0,00	7.894,80	7.894,80	0,00	0,00	0,00	0,00
CS	17.894,80	0,00	17.894,80	0,00	0,00	0,00	0,00	0,00	0,00	0,00	0,00	0,00	0,00
U 1.2.4.001.01 Imposte, tasse e tributi vari													
CP	0,00	0,00	0,00	0,00	9.515,57	-9.515,57	0,00	9.515,57	0,00	9.515,57	0,00	9.515,57	0,00
RS	0,00	0,00	0,00	0,00	7.894,80	0,00	0,00	7.894,80	-7.894,80	0,00	7.894,80	0,00	0,00
CS	0,00	0,00	0,00	0,00	0,00	0,00	17.410,37	17.410,37	17.410,37	0,00	0,00	9.515,57	0,00
U 1.2.4.002. Uscite derivanti da conguaglio IVA													
CP	3.000,00	0,00	3.000,00	0,00	0,00	3.000,00	0,00	0,00	0,00	0,00	0,00	0,00	0,00
RS	0,00	0,00	0,00	0,00	0,00	0,00	0,00	0,00	0,00	0,00	0,00	0,00	0,00
CS	3.000,00	0,00	3.000,00	0,00	0,00	0,00	0,00	0,00	0,00	0,00	0,00	0,00	0,00
U 1.2.6.005. Altre spese non classificabili													
CP	0,00	0,00	0,00	0,00	0,00	0,00	0,00	0,00	0,00	0,00	0,00	0,00	0,00
RS	29.320,32	0,00	5.942,24	0,00	5.942,24	0,00	5.942,24	5.942,24	0,00	0,00	5.942,24	0,00	0,00
CS	29.320,32	-23.378,08	5.942,24	0,00	0,00	0,00	0,00	5.942,24	5.942,24	0,00	0,00	0,00	0,00
U 1.2.6.006. Fondo rischi ed oneri art. 17 del IRAC													



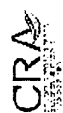
C.R.A. CONSIGLIO PER LA RICERCA E SPERIMENTAZIONE IN AGRICOLTURA
Bilancio di verifica per CRAM (da 1. a 4.) - Esercizio 2008

Capitolo	Descrizione	Uscite											
		1	2	3	4	5	3+4-5	6	5-6	7	6-7	8	7-8
		Preventivo	Variazioni	Stanziate	Var. su Imp.	Impegnato	Da Impegnare	Assegnato	Da Assegnare	Liquidato	Da Liquidare	Pagato	Da Pagare
U.SCITE													
U 2.1.1.004.													
	CP	0,00	0,00	0,00	0,00	0,00	0,00	0,00	0,00	0,00	0,00	0,00	0,00
	RS	0,00	0,00	0,00	0,00	0,00	0,00	0,00	0,00	0,00	0,00	0,00	0,00
	CS	0,00	0,00	0,00	0,00	0,00	0,00	0,00	0,00	0,00	0,00	0,00	0,00
U 2.1.1.005.													
	CP	500.000,00	-177.952,71	322.047,29	0,00	15.280,92	306.766,37	15.280,92	0,00	15.280,92	0,00	0,00	15.280,92
	RS	0,00	0,00	0,00	0,00	0,00	0,00	0,00	0,00	0,00	0,00	0,00	0,00
	CS	500.000,00	-179.452,71	320.547,29		15.280,92	15.280,92		15.280,92			0,00	15.280,92
U 2.1.1.006.													
	CP	0,00	172.000,00	172.000,00	0,00	0,00	172.000,00	0,00	0,00	0,00	0,00	0,00	0,00
	RS	0,00	0,00	0,00	0,00	0,00	0,00	0,00	0,00	0,00	0,00	0,00	0,00
	CS	0,00	172.000,00	172.000,00					0,00			0,00	0,00
U 2.1.2.001.													
	CP	0,00	40.000,00	40.000,00	0,00	0,00	40.000,00	0,00	0,00	0,00	0,00	0,00	0,00
	RS	43.119,84	0,00	56.258,88	0,00	0,00	56.258,88	0,00	56.258,88	0,00	0,00	0,00	0,00
	CS	43.119,84	53.139,04	96.258,88					0,00			0,00	0,00
U 2.1.2.001.01													
	CP	0,00	0,00	0,00	0,00	27.512,59	-27.512,59	27.512,59	0,00	23.102,59	4.410,00	20.666,47	2.436,12
	RS	0,00	0,00	0,00	0,00	29.391,00		29.391,00	-29.391,00	24.759,00	4.632,00	24.759,00	0,00
	CS	0,00	0,00	0,00		56.903,59		56.903,59	56.903,59			45.425,47	2.436,12
U 2.1.2.001.02													
	CP	0,00	0,00	0,00	0,00	11.546,09	-11.546,09	11.546,09	0,00	10.073,69	1.472,40	9.846,89	226,80




C.R.A. CONSIGLIO PER LA RICERCA E SPERIMENTAZIONE IN AGRICOLTURA
Bilancio di verifica per CRAM (da 1. a 4.) - Esercizio 2008

Capitolo	Descrizione	Uscite										
		Preventivo	Variazioni	Stanziate	Var. su imp.	Impegnato	Da Impegnare	Assegnato	Da Assegnare	Liquidato	Da Liquidare	Pagato
1	2	3	4	5	3 + 4 - 5	6	5 - 6	7	6 - 7	8	7 - 8	
U.SCITE												
RS	0,00	-184,32	0,00	-184,32	26.683,56	26.683,56	-26.667,88	26.683,56	0,00	26.683,56	0,00	
CS	0,00	0,00	0,00			38.229,65	38.229,65			36.530,45	226,80	
U.2.1.2.003.												
Acquisto macchine, attrezzi scientifici ed attrezzature tecniche												
CP	0,00	0,00	0,00	0,00	0,00	0,00	0,00	0,00	0,00	0,00	0,00	
RS	0,00	0,00	0,00	0,00	0,00	0,00	0,00	0,00	0,00	0,00	0,00	
CS	0,00	0,00	0,00			0,00	0,00			0,00	0,00	
U.2.1.2.007.												
Manutenzione straordinaria macchine, attrezzature scientifiche e tecniche												
CP	0,00	0,00	0,00	0,00	0,00	0,00	0,00	0,00	0,00	0,00	0,00	
RS	0,00	0,00	0,00	0,00	0,00	0,00	0,00	0,00	0,00	0,00	0,00	
CS	0,00	0,00	0,00			0,00	0,00			0,00	0,00	
U.2.1.2.009.												
Acquisto licenza d'uso, software												
CP	0,00	0,00	0,00	0,00	0,00	0,00	0,00	0,00	0,00	0,00	0,00	
RS	37.850,39	-11.816,39	20.949,59	-11.816,39	9.133,20	9.133,20	0,00	9.133,20	0,00	9.133,20	0,00	
CS	37.850,39	-16.900,80	20.949,59			9.133,20	9.133,20			9.133,20	0,00	
U.2.1.2.010.												
Brevetti e invenzioni												
CP	0,00	0,00	0,00	0,00	0,00	0,00	0,00	0,00	0,00	0,00	0,00	
RS	0,00	0,00	0,00	0,00	0,00	0,00	0,00	0,00	0,00	0,00	0,00	
CS	0,00	0,00	0,00			0,00	0,00			0,00	0,00	
U.2.1.2.012.												
Manutenzione straordinaria mobili e arredi												
CP	0,00	0,00	0,00	0,00	0,00	0,00	0,00	0,00	0,00	0,00	0,00	
RS	0,00	0,00	0,00	0,00	0,00	0,00	0,00	0,00	0,00	0,00	0,00	
CS	0,00	0,00	0,00			0,00	0,00			0,00	0,00	
U.2.1.2.013.												
Manutenzione straordinaria macchine d'ufficio e attrezzature informatiche												



C.R.A. CONSIGLIO PER LA RICERCA E SPERIMENTAZIONE IN AGRICOLTURA
Bilancio di verifica per CRAM (da 1. a 4.) - Esercizio 2008



Capitolo	Descrizione											
		Preventivo	Variazioni	Stanziano	Var. su Imp.	Impegnato	Da Impegnare	Assegnato	Da Assegnare	Liquidato	Da Liquidare	Pagato
1	2	3	4	5	3+4-5	6	5-6	7	6-7	8	7-8	
U.SCITE												
CP	0,00	0,00	0,00	0,00	0,00	0,00	0,00	0,00	0,00	0,00	0,00	0,00
RS	0,00	0,00	0,00	0,00	0,00	0,00	0,00	0,00	0,00	0,00	0,00	0,00
CS	0,00	0,00	0,00	0,00	0,00	0,00	0,00	0,00	0,00	0,00	0,00	0,00
U 2.3.2.001.												
Fondo Svalutazione Crediti												
CP	2.001.216,97	0,00	2.001.216,97	0,00	0,00	2.001.216,97	0,00	0,00	0,00	0,00	0,00	0,00
RS	0,00	0,00	0,00	0,00	0,00	0,00	0,00	0,00	0,00	0,00	0,00	0,00
CS	2.001.216,97	0,00	2.001.216,97	0,00	0,00	0,00	0,00	0,00	0,00	0,00	0,00	0,00
Totali 2. - DIREZIONE GENERALE												
CP	7.757.521,19	247.615,84	8.005.137,03	0,00	2.185.976,19	5.819.160,84	2.185.976,19	0,00	1.924.428,16	261.548,03	1.870.204,25	54.223,91
RS	1.539.205,47	-342.063,47	1.363.471,86	-342.063,47	1.021.408,39	1.021.408,39	0,00	0,00	841.357,73	180.050,66	834.196,79	7.160,94
CS	8.393.719,56	-688.682,97	7.705.036,59				3.207.384,58		0,00	2.704.401,04	61.384,85	



CRA C.R.A. CONSIGLIO PER LA RICERCA E SPERIMENTAZIONE IN AGRICOLTURA
Bilancio di verifica per CRAM (da 1. a 4.) - Esercizio 2008

Capitolo	Descrizione	Preventivo	Variazioni	Sanzionato	Var. su Imp.	Impegnato	Da Impegnare	Assegnato	Da Assegnare	Liquidato	Da Liquidare	Pagato	Da Pagare
1	2	3	4	5	3+4-5	6	5-6	7	6-7	8	7-8		
U.SCITE													
3. - DIREZIONE CENTRALE ATTIVITA' SCIENTIFICHE													
U 1.1.1.001.													
		Compensi e indennità alla presidenza e Vice-Presidenza											
CP	0,00	0,00	0,00	0,00	0,00	0,00	0,00	0,00	0,00	0,00	0,00	0,00	0,00
RS	0,00	0,00	0,00	0,00	0,00	0,00	0,00	0,00	0,00	0,00	0,00	0,00	0,00
CS	0,00	0,00	0,00	0,00	0,00	0,00	0,00	0,00	0,00	0,00	0,00	0,00	0,00
U 1.1.1.003.													
		Compensi e indennità ai componenti il collegio dei revisori dei conti											
CP	0,00	0,00	0,00	0,00	0,00	0,00	0,00	0,00	0,00	0,00	0,00	0,00	0,00
RS	268,62	0,00	268,62	0,00	268,62	268,62	0,00	268,62	0,00	268,62	0,00	0,00	268,62
CS	268,62	0,00	268,62	0,00	268,62	268,62	0,00	268,62	0,00	268,62	0,00	0,00	268,62
U 1.1.1.013.													
		Rimborso spese agli organi istituzionali											
CP	0,00	0,00	0,00	0,00	0,00	0,00	0,00	0,00	0,00	0,00	0,00	0,00	0,00
RS	478,53	-478,53	478,53	-478,53	0,00	0,00	0,00	0,00	0,00	0,00	0,00	0,00	0,00
CS	478,53	0,00	478,53	0,00	0,00	0,00	0,00	0,00	0,00	0,00	0,00	0,00	0,00
U 1.1.1.014.													
		Premio assicurativo organi dell'Ente											
CP	0,00	0,00	0,00	0,00	0,00	0,00	0,00	0,00	0,00	0,00	0,00	0,00	0,00
RS	0,00	0,00	0,00	0,00	0,00	0,00	0,00	0,00	0,00	0,00	0,00	0,00	0,00
CS	0,00	0,00	0,00	0,00	0,00	0,00	0,00	0,00	0,00	0,00	0,00	0,00	0,00
U 1.1.2.001.													
		Stipendi ed assegni fissi al personale dirigente											
CP	78.062,00	-26.000,00	52.062,00	0,00	43.895,93	8.166,07	43.895,93	0,00	43.895,93	43.895,93	0,00	43.895,93	0,00
RS	3.019,60	0,00	0,00	0,00	0,00	0,00	0,00	0,00	0,00	0,00	0,00	0,00	0,00
CS	68.081,60	-16.019,60	52.062,00	0,00	43.895,93	43.895,93	43.895,93	0,00	43.895,93	43.895,93	0,00	43.895,93	0,00
U 1.1.2.002.													
		Stipendi ed assegni fissi al personale di ruolo DPT											




CRA C.R.A. CONSIGLIO PER LA RICERCA E SPERIMENTAZIONE IN AGRICOLTURA
Bilancio di verifica per CRAM (da 1. a 4.) - Esercizio 2008

Capitolo	Descrizione	Uscite										
		1	2	3	4	5	3 + 4 - 5	6	5 - 6	7	6 - 7	8
	Preventivo	Variazioni	Stanziate	Var. su Imp.	Impegnato	Da Impegnare	Assegnato	Da Assegnare	Liquidato	Da Liquidare	Pagato	Da Pagare
U.SCITE												
	CP	116.492,00	-116.492,00	0,00	0,00	0,00	0,00	0,00	0,00	0,00	0,00	0,00
	RS	0,00	0,00	0,00	0,00	0,00	0,00	0,00	0,00	0,00	0,00	0,00
	CS	68.078,00	-68.078,00	0,00	0,00	0,00	0,00	0,00	0,00	0,00	0,00	0,00
U 1.1.2.003.												
	CP	1.879.383,23	2.928.046,48	4.807.429,71	0,00	1.361.394,25	1.361.394,25	0,00	1.134.693,18	226.701,07	1.070.987,94	63.705,24
	RS	36.122,12	-38.620,79	206.573,17	-38.620,79	167.952,38	167.952,38	0,00	163.447,53	4.504,85	163.447,53	0,00
	CS	1.915.505,35	2.198.252,82	4.113.758,17			1.529.346,63	1.529.346,63			1.234.435,47	63.705,24
U 1.1.2.004.												
	CP	6.275.767,15	813.751,11	7.089.518,26	0,00	5.096.365,02	5.096.365,02	0,00	4.970.943,17	125.421,85	4.954.571,89	16.371,28
	RS	234.565,32	-12.999,15	100.121,51	-12.999,15	87.122,36	87.122,36	0,00	78.378,40	8.743,96	78.378,23	0,17
	CS	6.308.721,39	367.552,82	6.676.274,21			5.183.487,38	5.183.487,38			5.032.950,12	16.371,45
U 1.1.2.005.												
	CP	0,00	0,00	0,00	0,00	0,00	0,00	0,00	0,00	0,00	0,00	0,00
	RS	0,00	0,00	0,00	0,00	0,00	0,00	0,00	0,00	0,00	0,00	0,00
	CS	0,00	0,00	0,00	0,00	0,00	0,00	0,00	0,00	0,00	0,00	0,00
U 1.1.2.006.												
	CP	48.500,00	85.958,10	134.458,10	0,00	126.885,05	126.885,05	0,00	124.787,10	2.097,95	116.530,93	8.256,17
	RS	838,70	0,00	757,15	0,00	757,15	757,15	0,00	396,80	360,35	396,80	0,00
	CS	49.338,70	85.876,55	135.215,25			127.642,20	127.642,20			116.927,73	8.256,17
U 1.1.2.007.												
	CP	178.285,96	2.107,18	180.393,14	0,00	138.251,42	138.251,42	0,00	136.182,70	2.068,72	124.547,38	11.635,32
	RS	5.781,52	0,00	11.180,30	0,00	11.180,30	11.180,30	0,00	11.103,85	76,45	8.060,91	3.042,94
	CS	184.067,48	7.505,96	191.573,44			149.431,72	149.431,72			132.608,29	14.678,26



C.R.A. CONSIGLIO PER LA RICERCA E SPERIMENTAZIONE IN AGRICOLTURA
Bilancio di verifica per CRAM (da 1. a 4.) - Esercizio 2008


Capitolo	Descrizione	Uscite											
		1	2	3	4	5	3+4-5	6	5-6	7	6-7	8	7-8
	Preventivo	Variazioni	Stanzionato	Var. su Imp.	Impegnato	Da Impegnare	Assegnato	Da Assegnare	Liquidato	Da Liquidare	Pagato	Da Pagare	
U.SCITE													
CP	20.206,71	17.149,68	37.356,39	0,00	25.703,05	11.653,34	25.703,05	0,00	17.852,97	7.850,08	10.584,63	7.268,34	
RS	11.952,23	-1.361,92	24.942,63	-1.361,92	23.580,71		23.580,71	0,00	23.110,86	469,85	22.999,26	111,60	
CS	32.158,94	27.640,08	59.799,02		49.283,76		49.283,76	49.283,76			33.563,89	7.379,94	
Interventi assistenziali a favore del personale in servizio, di quello cessato dal servizio e alle loro famiglie													
CP	0,00	0,00	0,00	0,00	0,00	0,00	0,00	0,00	0,00	0,00	0,00	0,00	
RS	0,00	0,00	136.815,00	0,00	136.815,00		136.815,00	0,00	40.290,00	96.525,00	0,00	40.290,00	
CS	0,00	136.815,00	136.815,00		136.815,00		136.815,00	136.815,00			0,00	40.290,00	
U 1.1.2.020.													
Spese per l'acquisto di pubblicazioni di frequente uso ufficio													
CP	47.981,62	221.869,84	269.851,46	0,00	17.451,02	252.400,44	17.451,02	0,00	16.806,37	644,65	14.470,43	2.335,94	
RS	10.428,79	-1.627,04	13.074,49	-1.627,04	11.447,45		11.447,45	0,00	9.664,03	1.783,42	5.296,58	4.367,45	
CS	58.410,41	114.265,54	172.675,95		28.898,47		28.898,47	28.898,47			19.767,01	6.703,39	
U 1.1.3.001.													
Spese per l'acquisto di materiali di consumo a carattere tecnico													
CP	6.163.747,42	2.030.851,21	8.194.598,63	0,00	4.522.443,40	3.672.155,23	4.522.443,40	0,00	4.057.199,73	465.243,67	3.428.802,53	628.397,20	
RS	1.410.016,64	-100.994,02	1.705.788,60	-100.994,02	1.604.794,58		1.602.456,07	2.338,51	1.533.787,00	68.669,07	1.488.289,76	45.497,24	
CS	7.105.239,36	1.594.217,75	8.669.457,11		6.124.899,47		6.124.899,47	6.124.899,47			4.917.092,29	673.894,44	
U 1.1.3.003.													
Spese per l'acquisto di materiale di consumo economato													
CP	835.211,40	136.057,84	971.269,24	0,00	497.060,15	474.209,09	497.060,15	0,00	450.197,67	46.862,48	398.228,41	51.969,26	
RS	102.500,05	-5.521,83	109.925,74	-5.521,83	104.403,91		104.388,31	15,60	99.668,33	4.719,98	93.411,32	6.257,01	
CS	879.130,17	114.125,49	993.255,66		601.448,46		601.448,46	601.448,46			491.639,73	58.226,27	
U 1.1.3.004.													
Spese per stampa annali, monografie, estratti, bollettini, etc.													
CP	503.697,75	26.707,27	530.405,02	0,00	256.684,12	273.720,90	256.684,12	0,00	197.458,19	59.225,93	188.177,98	9.280,21	
RS	121.608,67	-9.245,39	123.682,07	-9.245,39	114.436,68		114.436,68	0,00	89.443,18	24.993,50	76.188,49	13.254,69	



C.R.A. CONSIGLIO PER LA RICERCA E SPERIMENTAZIONE IN AGRICOLTURA
Bilancio di verifica per CRAM (da 1. a 4.) - Esercizio 2008

Capitolo	Descrizione	1	2	3	4	5	3+4-5	6	5-6	7	6-7	8	7-8
		Preventivo	Variazioni	Stanzionato	Var. su imp.	Impegnato	Da Impegnare	Assegnato	Da Assegnare	Liquidato	Da Liquidare	Pagato	Da Pagare
U.S.C.I.T.E.													
CS	619.422,36	22.480,67	641.903,03					371.120,80	371.120,80			264.366,47	22.534,90
U 1.1.3.005.													
CP	1.294.725,07	275.174,73	1.569.899,80	0,00	1.016.267,95	553.631,95	1.014.521,72	1.746,13	927.458,89	87.062,83	856.739,09	70.719,80	
RS	87.310,53	-5.537,69	171.086,58	-5.537,69	165.548,89		165.548,89	0,00	149.692,93	15.855,96	148.055,02	1.637,91	
CS	1.334.609,16	298.582,28	1.633.191,44				1.180.070,61	1.180.070,61			1.004.794,11	72.357,71	
U 1.1.3.006.													
CP	1.826.624,49	759.994,53	2.586.619,02	0,00	2.154.575,89	432.043,13	2.154.575,89	0,00	1.953.897,48	200.678,41	1.857.695,22	96.202,26	
RS	115.982,45	-14.869,92	235.417,28	-14.869,92	220.547,36		220.547,36	0,00	205.932,72	14.614,64	182.232,96	23.699,76	
CS	1.891.334,90	820.995,44	2.712.330,34				2.375.123,25	2.375.123,25			2.039.928,18	119.902,02	
U 1.1.3.007.													
CP	1.026.994,23	356.222,20	1.383.216,43	0,00	1.045.239,06	337.977,37	1.045.239,06	0,00	885.572,50	159.666,56	770.341,75	115.230,75	
RS	159.383,53	-19.046,02	340.530,53	-19.046,02	321.484,81		321.484,81	0,00	281.037,83	40.446,98	279.031,10	2.006,73	
CS	1.145.795,33	498.996,50	1.644.791,83				1.366.723,87	1.366.723,87			1.049.372,85	117.237,48	
U 1.1.3.008.													
CP	648.936,03	248.195,88	897.131,91	0,00	427.045,95	470.085,96	427.045,95	0,00	378.807,10	48.238,85	315.907,09	62.900,01	
RS	215.841,60	-19.827,25	202.156,42	-19.827,25	182.329,17		182.329,17	0,00	171.426,30	10.902,87	148.318,11	23.108,19	
CS	834.636,39	152.329,70	986.966,09				609.375,12	609.375,12			464.225,20	86.008,20	
U 1.1.3.009.													
CP	782.049,51	293.862,22	1.075.911,73	0,00	865.393,55	210.518,18	865.393,55	0,00	768.520,61	96.872,94	631.943,43	136.577,18	
RS	388.036,23	-45.412,99	602.425,95	-45.412,99	557.012,96		557.012,96	0,00	508.338,17	48.674,79	464.539,44	43.798,73	
CS	1.097.491,13	560.674,94	1.658.166,07				1.422.406,51	1.422.406,51			1.096.482,87	180.375,91	
U 1.1.3.010.													


Esercizio, manutenzione e riparazione: automezzi, macchine agricole, attrezzi tecnici



C.R.A. CONSIGLIO PER LA RICERCA E SPERIMENTAZIONE IN AGRICOLTURA
Bilancio di verifica per CRAM (da 1. a 4.) - Esercizio 2008

Capitolo	Descrizione	U.S.C.I.T.E.										
		1	2	3	4	5	3 + 4 - 5	6	5 - 6	7	8	7 - 8
Preventivo	Variazioni	Stanziate	Var. su imp.	Impegnato	Da Impegnare	Assegnato	Da Assegnare	Liquidato	Da Liquidare	Pagato	Da Pagare	
U.S.C.I.T.E.												
CP	1.233.076,61	910.650,51	2.143.727,12	0,00	1.353.312,60	790.414,52	1.353.312,60	0,00	1.217.309,53	136.003,07	1.033.889,72	183.419,81
RS	350.969,13	-21.300,36	439.200,15	-21.300,36	417.899,79		417.899,79	0,00	401.856,79	16.043,00	383.226,33	18.630,46
CS	1.525.606,41	792.138,75	2.317.745,16				1.771.212,39	1.771.212,39			1.417.116,05	202.050,27
U1.1.3.011.												
	Spese per accreditamento laboratori ed attività di servizio											
CP	18.600,00	35.353,18	53.953,18	0,00	42.316,55	11.636,63	42.316,55	0,00	38.621,55	3.695,00	33.074,55	5.547,00
RS	769,05	0,00	131,67	0,00	131,67		131,67	0,00	131,67	0,00	131,67	0,00
CS	19.369,05	31.635,80	51.004,85				42.448,22	42.448,22			33.206,22	5.547,00
U1.1.3.012.												
	Canoni vari (pulizia locali, vigilanza notturna, etc)											
CP	1.190.711,61	439.777,99	1.630.489,60	0,00	1.481.852,98	148.636,62	1.481.852,98	0,00	1.287.005,86	194.847,12	1.144.519,20	142.486,66
RS	208.652,11	-19.491,67	269.406,22	-19.491,67	249.914,55		249.914,55	0,00	227.715,27	22.199,28	218.119,23	9.596,04
CS	1.381.669,05	497.632,10	1.879.301,15				1.731.767,53	1.731.767,53			1.362.638,43	152.082,70
U1.1.3.013.												
	Premi di assicurazioni contro rischi, incendio, furto, r.c.auto ed altro											
CP	11.250,00	-61,47	11.188,53	0,00	353,53	10.835,00	353,53	0,00	353,53	0,00	353,53	0,00
RS	11.546,47	-2.975,53	5.566,10	-2.975,53	2.590,57		2.590,57	0,00	2.590,57	0,00	0,00	2.590,57
CS	22.796,47	-6.041,84	16.754,63				2.944,10	2.944,10			353,53	2.590,57
U1.1.3.014.												
	Fitti passivi ed oneri locativi											
CP	148.018,27	107.592,11	255.610,38	0,00	212.212,43	43.397,95	212.212,43	0,00	202.756,43	9.456,00	200.035,01	2.721,42
RS	146.773,18	-16.557,81	163.789,67	-16.557,81	147.231,86		147.231,86	0,00	129.363,24	17.868,62	16,49	129.346,75
CS	294.791,45	124.608,60	419.400,05				359.444,29	359.444,29			200.051,50	132.068,17
U1.1.3.015.												
	Spese per elaborazione dati											
CP	265.357,00	97.000,00	362.357,00	0,00	314.173,93	48.183,07	314.173,93	0,00	122.060,66	192.113,27	57.478,70	64.581,96
RS	274.963,20	-60.812,88	278.631,24	-60.812,88	217.818,36		217.818,36	0,00	217.818,36	0,00	217.818,36	0,00
CS	540.320,20	100.668,04	640.988,24				531.992,29	531.992,29			275.297,06	64.581,96

C.R.A. CONSIGLIO PER LA RICERCA E SPERIMENTAZIONE IN AGRICOLTURA
Bilancio di verifica per CRAM (da 1. a 4.) - Esercizio 2008




Capitolo	Descrizione	Uscite											
		1	2	3	4	5	3+4-5	6	5-6	7	6-7	8	7-8
Preventivo	Variazioni	Stanziate	Var. su Imp.	Impegnate	Da Impegnare	Assegnate	Da Assegnare	Liquidate	Da Liquidare	Pagate	Da Pagare		
U.SCITE													
U 1.1.3.016.													
Spese cartografiche, classificazione terreni													
CP	21.514,31	18.620,69	40.135,00	0,00	21.103,20	19.031,80	21.103,20	0,00	21.103,20	0,00	21.103,20	0,00	0,00
RS	0,00	0,00	0,00	0,00	0,00	0,00	0,00	0,00	0,00	0,00	0,00	0,00	0,00
CS	21.514,31	18.620,69	40.135,00				21.103,20	21.103,20		21.103,20			0,00
U 1.1.3.017.													
Spese ed indennizzi a terzi per ricerche di laboratorio e di campagna													
CP	406.957,45	170.950,44	577.907,89	0,00	260.619,14	317.288,75	260.619,14	0,00	195.301,26	65.317,88	170.920,21	24.381,05	0,00
RS	199.079,02	-1.919,94	200.648,99	-1.919,94	198.729,05	198.729,05	198.729,05	0,00	195.179,05	3.550,00	189.206,13	5.972,92	0,00
CS	596.077,01	89.570,41	685.647,42				459.348,19	459.348,19		360.126,34		30.353,97	
U 1.1.3.018.													
Spese per attività divulgativa scambi culturali e iscrizioni a società scientifiche													
CP	269.641,29	71.032,01	340.673,30	0,00	83.246,71	257.426,59	83.246,71	0,00	69.897,11	13.349,60	68.990,50	906,61	0,00
RS	17.654,09	-3.658,23	33.701,19	-3.658,23	30.042,96	30.042,96	30.042,96	0,00	26.355,59	3.687,37	22.802,82	3.552,77	0,00
CS	282.295,38	38.379,11	320.674,49				113.289,67	113.289,67		91.793,32		4.459,38	
U 1.1.3.019.													
Spese per organizzazione e partecipazione a convegni, seminari, congressi, mostre, ed altre manifestazioni													
CP	314.173,32	526.064,25	840.237,57	0,00	264.446,31	575.791,26	264.446,31	0,00	251.781,99	12.664,32	241.727,29	10.054,70	0,00
RS	83.705,58	-940,69	109.065,83	-940,69	108.125,14	108.125,14	108.125,14	0,00	98.025,10	10.100,04	95.077,68	2.947,42	0,00
CS	385.086,39	441.725,85	826.812,24				372.571,45	372.571,45		336.804,97		13.002,12	
U 1.1.3.020.													
Contratti di collaborazione occasionale													
CP	155.135,66	40.878,52	196.014,18	0,00	91.247,21	104.766,97	91.247,21	0,00	89.663,85	1.583,36	80.129,30	9.534,55	0,00
RS	46.178,66	-900,00	80.107,68	-900,00	79.207,68	79.207,68	79.207,68	0,00	78.691,22	516,46	78.691,22	0,00	0,00
CS	201.314,32	70.187,54	271.501,86				170.454,89	170.454,89		158.820,52		9.534,55	
U 1.1.3.021.													
Corrispettivi per prestazioni professionali e rimborsi spese													
CP	2.819.389,72	2.756.185,09	5.575.574,81	0,00	1.624.499,36	3.951.075,45	1.624.499,36	0,00	1.145.244,59	479.254,77	1.035.799,10	109.445,49	0,00




C.R.A. CONSIGLIO PER LA RICERCA E SPERIMENTAZIONE IN AGRICOLTURA
Bilancio di verifica per CRAM (da 1. a 4.) - Esercizio 2008

Capitolo	Descrizione	Uscite											
		1	2	3	4	5	3+4+5	6	5-6	7	6-7	8	7-8
Preventivo	Variazioni	Stanziate	Var. su Imp.	Impegnato	Da Impegnare	Assegnato	Da Assegnare	Liquidato	Da Liquidare	Pagato	Da Pagare		
U.SCITE													
RS	958.544,92	-90.273,31	874.007,82	-90.273,31	783.734,51	783.734,51	0,00	700.491,01	83.243,50	584.411,75	116.079,26		
CS	3.714.527,16	1.396.221,49	5.110.748,65			2.408.233,87	2.408.233,87			1.620.210,85	225.524,75		
U 1.1.3.022.													
	Spese per concorsi, funz. commissioni, comitati, etc.												
CP	114.292,02	-5.062,15	109.229,87	0,00	55.639,65	53.590,22	0,00	45.877,55	9.762,10	40.177,55	5.700,00		
RS	8.916,00	0,00	11.132,07	0,00	11.132,07	11.132,07	0,00	10.508,50	623,57	10.508,50	0,00		
CS	123.142,02	-2.846,08	120.295,94			66.771,72	66.771,72			50.686,05	5.700,00		
U 1.1.3.023.													
	Oneri previdenziali connessi al funzionamento commissioni e comitati e concorsi												
CP	1.300,00	157,00	1.457,00	0,00	0,00	1.457,00	0,00	0,00	0,00	0,00	0,00		
RS	0,00	0,00	0,00	0,00	0,00	0,00	0,00	0,00	0,00	0,00	0,00		
CS	1.300,00	157,00	1.457,00			0,00	0,00			0,00	0,00		
U 1.1.3.024.													
	Dlgs 626/94 Oneri connessi al funzionamento degli organi												
CP	21.836,00	11.573,22	33.409,22	0,00	33.162,84	246,38	0,00	22.137,47	11.025,37	21.542,81	594,66		
RS	12.556,34	0,00	11.924,34	0,00	11.924,34	11.924,34	0,00	11.924,34	0,00	9.657,14	2.267,20		
CS	34.392,34	11.641,22	46.033,56			45.087,18	45.087,18			31.199,95	2.861,86		
U 1.1.3.025.													
	Dlgs. 626/94 Oneri connessi all'informazione e alla formazione												
CP	7.500,00	19.897,33	27.397,33	0,00	24.608,77	2.788,56	0,00	10.972,77	13.636,00	9.343,73	1.629,04		
RS	7.952,60	-4.377,07	13.012,51	-4.377,07	8.635,44	8.635,44	0,00	8.635,44	0,00	5.138,84	3.496,60		
CS	15.452,60	24.957,24	40.409,84			33.244,21	33.244,21			14.482,57	5.125,64		
U 1.1.3.026.													
	Spese per ricognizione e valutazione straordinaria del patrimonio												
CP	10.000,00	-10.000,00	0,00	0,00	0,00	0,00	0,00	0,00	0,00	0,00	0,00		
RS	988,00	0,00	988,00	0,00	988,00	988,00	0,00	988,00	0,00	988,00	0,00		
CS	10.988,00	-10.000,00	988,00			988,00	988,00			988,00	0,00		
U 1.1.3.027.													
	Spese di rappresentanza												




C.R.A. CONSIGLIO PER LA RICERCA E SPERIMENTAZIONE IN AGRICOLTURA
Bilancio di verifica per CRAM (da 1. a 4.) - Esercizio 2008

Capitolo	Descrizione	1	2	3	4	5	3+4-5	6	5-6	7	6-7	8	7-8
		Preventivo	Variazioni	Stanziate	Var. su Imp.	Impegnato	Da Impegnare	Assegnato	Da Assegnare	Liquidato	Da Liquidare	Pagato	Da Pagare
U.SCITE													
CP	75.832,42	-74.863,07	969,35	0,00	650,00	319,35	650,00	0,00	650,00	0,00	0,00	0,00	650,00
RS	8.856,35	-309,88	6.724,88	-309,88	6.415,00		6.415,00	0,00	4.573,50	1.841,50		4.573,50	0,00
CS	81.988,77	-74.801,22	7.187,55				7.065,00	7.065,00				4.573,50	650,00
U.1.1.3.028.													
Spese pubblicitarie													
CP	2.200,00	56.500,00	58.700,00	0,00	0,00	58.700,00	0,00	0,00	0,00	0,00	0,00	0,00	0,00
RS	5.919,63	-603,79	2.000,00	-603,79	1.396,21		1.396,21	0,00	1.396,21	0,00		1.396,21	0,00
CS	8.119,63	24.580,37	32.700,00				1.396,21	1.396,21				1.396,21	0,00
U.1.1.3.029.													
Spese per sistemazione terreni													
CP	107.485,58	125.532,70	233.018,28	0,00	166.149,87	66.868,41	166.149,87	0,00	127.430,62	38.719,25		111.313,68	16.116,94
RS	12.614,95	-13,64	22.911,38	-13,64	22.897,74		22.897,74	0,00	22.897,74	0,00		17.497,74	5.400,00
CS	120.100,53	94.502,45	214.602,98				189.047,61	189.047,61				128.811,42	21.516,94
U.1.1.3.030.													
Noleggio automezzi, macchine agricole etc.													
CP	385.439,37	140.245,41	525.684,78	0,00	348.994,05	176.690,73	348.994,05	0,00	310.969,89	38.024,16		264.427,30	46.542,59
RS	138.870,91	-320,98	137.193,84	-320,98	136.872,86		136.872,86	0,00	107.695,13	29.177,73		106.476,31	1.218,82
CS	501.922,66	98.618,34	600.541,00				485.866,91	485.866,91				370.903,61	47.761,41
U.1.1.3.031.													
Noleggio autoveiture													
CP	184.773,56	154.188,79	338.962,35	0,00	156.216,11	180.746,24	156.216,11	0,00	117.345,97	40.870,14		95.717,90	21.628,07
RS	34.866,02	-1.110,00	26.816,81	-1.110,00	25.706,81		25.706,81	0,00	23.697,39	2.009,42		23.697,39	0,00
CS	214.605,32	79.539,58	294.144,90				183.922,92	183.922,92				119.415,29	21.628,07
U.1.1.3.032.													
Esercizio, manutenzione e riparazione autoveiture													
CP	192.375,30	130.519,37	322.894,67	0,00	184.052,16	138.842,51	184.052,16	0,00	172.398,33	11.653,83		165.382,70	7.015,63
RS	39.083,61	-936,26	14.668,75	-936,26	13.732,49		13.732,49	0,00	13.457,91	274,58		13.457,91	0,00




C.R.A. CONSIGLIO PER LA RICERCA E SPERIMENTAZIONE IN AGRICOLTURA
Bilancio di verifica per CRAM (da 1. a 4.) - Esercizio 2008

Capitolo	Descrizione	U.S.C.I.E.										
		1	2	3	4	5	3+4-5	6	5-6	7	6-7	8
	Preventivo	Variazioni	Stanziate	Var. su Imp.	Impegnato	Da Impegnare	Assegnato	Da Assegnare	Liquidato	Da Liquidare	Pagato	Da Pagare
U.S.C.I.E.												
CP	574.097,21	822.308,99	1.396.406,20	0,00	439.990,95	956.415,25	439.990,95	0,00	304.930,50	135.060,45	215.489,59	89.440,91
RS	613.784,24	-351,00	595.604,59	-351,00	595.253,59		595.253,59	0,00	393.963,58	201.290,01	356.228,58	37.735,00
CS	1.169.231,45	571.729,34	1.740.960,79				1.035.244,54	1.035.244,54			571.718,17	127.175,91
U 1.2.1.005.												
CP	379.412,12	319.802,00	699.214,12	0,00	184.179,88	515.034,24	184.179,88	0,00	174.422,86	9.757,02	173.847,74	575,12
RS	34.403,88	-1.225,13	65.197,62	-1.225,13	63.972,49		63.972,49	0,00	53.206,19	10.766,30	28.456,91	24.749,28
CS	387.705,20	273.530,21	661.235,41				248.152,37	248.152,37			202.304,65	25.324,40
U 1.2.1.006.												
CP	25.000,00	-9.823,60	15.176,40	0,00	15.176,40	0,00	15.176,40	0,00	176,40	15.000,00	176,40	0,00
RS	0,00	0,00	0,00	0,00	0,00		0,00	0,00	0,00	0,00	0,00	0,00
CS	25.000,00	-9.823,60	15.176,40				15.176,40	15.176,40			176,40	0,00
U 1.2.2.001.												
CP	0,00	0,00	0,00	0,00	0,00	0,00	0,00	0,00	0,00	0,00	0,00	0,00
RS	0,00	0,00	0,00	0,00	0,00		0,00	0,00	0,00	0,00	0,00	0,00
CS	0,00	0,00	0,00				0,00	0,00			0,00	0,00
U 1.2.2.002.												
CP	0,00	0,00	0,00	0,00	0,00	0,00	0,00	0,00	0,00	0,00	0,00	0,00
RS	39.000,00	0,00	20.000,00	0,00	20.000,00		20.000,00	0,00	10.000,00	10.000,00	10.000,00	0,00
CS	39.000,00	-19.000,00	20.000,00				20.000,00	20.000,00			10.000,00	0,00
U 1.2.2.004.												
CP	2.566.013,79	1.033.686,38	3.599.700,17	0,00	1.651.917,95	1.947.782,22	1.651.917,95	0,00	1.024.186,83	627.731,12	438.344,52	585.842,31
RS	3.008.209,02	-269.267,42	2.806.422,49	-269.267,42	2.537.155,07		2.537.155,07	0,00	1.358.690,75	1.178.464,32	788.663,95	570.106,80
CS	5.473.634,04	281.589,85	5.755.223,89				4.189.073,02	4.189.073,02			1.226.928,47	1.155.949,11




C.R.A. CONSIGLIO PER LA RICERCA E SPERIMENTAZIONE IN AGRICOLTURA
Bilancio di verifica per CRAM (da 1. a 4.) - Esercizio 2008

Capitolo	Descrizione	Capitolo											
		1	2	3	4	5	3+4-5	6	5-6	7	6-7	8	7-8
	Preventivo	Variazioni	Stanziate	Var. su Imp.	Impegnato	Da Impegnare	Assegnato	Da Assegnare	Liquidato	Da Liquidare	Pagato	Da Pagare	
U.S.C.I.T.E.													
U 1.2.2.005.													
	CP	1.882.328,24	-4.079,31	1.878.248,93	0,00	463.390,05	1.414.858,88	463.390,05	0,00	288.355,05	175.035,00	241.688,38	46.666,67
	RS	6.391.147,86	-587.079,24	6.250.063,06	-587.079,24	5.662.983,82	5.662.983,82	0,00	4.963.944,30	699.039,52	1.010.082,48	3.953.861,82	
	CS	8.273.476,10	-213.164,11	8.060.311,99		6.126.373,87	6.126.373,87				1.251.770,86	4.000.528,49	
U 1.2.2.007.													
	CP	4.500.000,00	-755.706,50	3.744.293,50	0,00	3.744.293,50	0,00	0,00	0,00	0,00	0,00	0,00	0,00
	RS	0,00	0,00	0,00	0,00	0,00	0,00	0,00	0,00	0,00	0,00	0,00	0,00
	CS	4.500.000,00	-755.706,50	3.744.293,50		0,00	0,00	0,00			0,00	0,00	0,00
U 1.2.2.008.													
	CP	0,00	53.000,00	53.000,00	0,00	32.000,00	21.000,00	32.000,00	0,00	32.000,00	0,00	32.000,00	0,00
	RS	0,00	0,00	0,00	0,00	0,00	0,00	0,00	0,00	0,00	0,00	0,00	0,00
	CS	0,00	38.000,00	38.000,00		32.000,00	32.000,00	32.000,00			32.000,00	0,00	0,00
U 1.2.3.002.													
	CP	19.050,00	-3.057,00	15.993,00	0,00	6.945,88	9.047,12	6.945,88	0,00	6.545,61	300,27	6.594,62	50,99
	RS	958,09	-54,38	1.829,50	-54,38	1.775,12	1.775,12	1.775,12	0,00	1.485,53	289,59	610,15	875,38
	CS	20.008,09	-2.185,59	17.822,50		8.721,00	8.721,00	8.721,00			7.204,77	926,37	
U 1.2.3.003.													
	CP	0,00	0,00	0,00	0,00	0,00	0,00	0,00	0,00	0,00	0,00	0,00	0,00
	RS	0,00	0,00	0,00	0,00	0,00	0,00	0,00	0,00	0,00	0,00	0,00	0,00
	CS	0,00	0,00	0,00		0,00	0,00	0,00			0,00	0,00	0,00
U 1.2.4.001.													
	CP	3.100.327,75	427.649,30	3.527.977,05	0,00	3.527.977,05	0,00	3.527.977,05	0,00	0,00	0,00	0,00	0,00




C.R.A. CONSIGLIO PER LA RICERCA E SPERIMENTAZIONE IN AGRICOLTURA
Bilancio di verifica per CRAM (da 1. a 4.) - Esercizio 2008

Capitolo	Descrizione	U.S.C.I.T.E.										
		Preventivo 1	Variazioni 2	Stanziate 3	Var. su Imp. 4	Impegnato 5	Da Impegnare 3+4-5	Assegnato 6	Da Assegnare 5-6	Liquidato 7	Da Liquidare 6-7	Pagato 8
U.S.C.I.T.E.												
RS	449.164,32	0,00	463.941,00	0,00	0,00	0,00	463.941,00	0,00	0,00	0,00	0,00	0,00
CS	3.481.123,37	224.589,18	3.705.712,55									
U 1.2.4.001.01												
Imposte, tasse e tributi vari												
CP	0,00	0,00	0,00	0,00	1.791.573,55	-1.791.573,55	1.791.573,55	0,00	1.639.908,55	151.665,00	1.572.859,22	67.049,33
RS	0,00	-79.873,10	0,00	-79.873,10	383.600,40		383.600,40	-463.473,50	320.766,34	62.834,06	308.059,96	12.706,38
CS	0,00	0,00	0,00				2.175.173,95	2.175.173,95			1.880.919,18	79.755,71
U 1.2.4.001.02												
Imposte, tasse e tributi vari personale DPT												
CP	0,00	0,00	0,00	0,00	4.527,42	-4.527,42	4.527,42	0,00	4.527,42	0,00	4.492,01	35,41
RS	0,00	0,00	0,00	0,00	467,50		467,50	-467,50	467,50	0,00	467,50	0,00
CS	0,00	0,00	0,00				4.994,92	4.994,92			4.959,51	35,41
U 1.2.5.001.												
Restituzioni e rimborsi diversi												
CP	733.417,85	248.604,27	982.022,12	0,00	7.465,13	974.556,99	7.465,13	0,00	7.265,13	200,00	5.335,13	1.930,00
RS	150.493,57	0,00	170.068,56	0,00	170.068,56		170.068,56	0,00	170.068,56	0,00	5.000,00	165.068,56
CS	883.911,42	268.179,26	1.152.090,68				177.533,69	177.533,69			10.335,13	166.998,56
U 1.2.6.001.												
Spese per liti, arbitraggi, risarcimenti ed accessori												
CP	0,00	580,15	580,15	0,00	580,15	0,00	580,15	0,00	580,15	0,00	580,15	0,00
RS	1.000,00	0,00	1.000,00	0,00	1.000,00		1.000,00	0,00	1.000,00	0,00	659,44	340,56
CS	1.000,00	580,15	1.580,15				1.580,15	1.580,15			1.239,59	340,56
U 1.2.6.003.												
Oneri vari straordinari												
CP	16.055,00	94,80	16.149,80	0,00	9.807,84	6.341,96	9.807,84	0,00	3.560,02	6.247,82	3.560,02	0,00
RS	9.022,80	-979,20	9.255,42	-979,20	8.276,22		8.276,22	0,00	8.276,22	0,00	5.338,62	2.937,60
CS	25.077,80	327,42	25.405,22				18.084,06	18.084,06			8.898,64	2.937,60
U 1.2.6.005.												
Altre spese non classificabili												




CRA
C.R.A. CONSIGLIO PER LA RICERCA E SPERIMENTAZIONE IN AGRICOLTURA
 Bilancio di verifica per CRAM (da 1. a 4.) - Esercizio 2008

Capitolo	Descrizione	U.S.C.I.T.E.											
		1	2	3	4	5	3+4-5	6	5-6	7	6-7	8	7-8
Preventivo	Variazioni	Stanziate	Var. su Imp.	Impegnato	Da Impegnare	Assegnato	Da Assegnare	Liquidato	Da Liquidare	Pagato	Da Pagare		
CS	38.300,00	-4.763,00	33.537,00			32.472,27	32.472,27			31.810,41	370,76		
U.S.C.I.T.E.													
U 1.4.2.001.													
Quote dell'esercizio per accantonamento di fine rapporto e premi assicurativi													
CP	326.233,44	121.798,36	448.031,80	0,00	294.282,19	153.749,61	294.282,19	0,00	241.465,25	162.352,90	79.112,35		
RS	39.769,51	-4.794,12	163.860,52	-4.794,12	159.066,40		159.066,40	0,00	156.336,52	76.471,87	79.864,65		
CS	366.002,95	221.634,43	587.637,38			453.348,59	453.348,59			238.824,77	158.977,00		
U 2.1.1.001.													
Acquisto terreni													
CP	219.795,79	0,00	219.795,79	0,00	0,00	219.795,79	0,00	0,00	0,00	0,00	0,00		
RS	0,00	0,00	40.000,00	0,00	40.000,00		40.000,00	0,00	40.000,00	40.000,00	0,00		
CS	219.795,79	40.000,00	259.795,79			40.000,00	40.000,00			40.000,00	0,00		
U 2.1.1.002.													
Acquisto Edifici													
CP	0,00	0,00	0,00	0,00	0,00	0,00	0,00	0,00	0,00	0,00	0,00		
RS	2.018,63	0,00	2.018,63	0,00	2.018,63		2.018,63	0,00	2.018,63	2.018,63	0,00		
CS	2.018,63	0,00	2.018,63			2.018,63	2.018,63			2.018,63	0,00		
U 2.1.1.003.													
Spese per progettazioni e costruzioni immobili													
CP	289.075,95	-282.484,14	6.591,81	0,00	0,00	6.591,81	0,00	0,00	0,00	0,00	0,00		
RS	1.992.483,84	0,00	1.983.232,52	0,00	1.983.232,52		1.983.232,52	0,00	58.784,96	58.784,96	0,00		
CS	2.281.559,79	-291.735,46	1.989.824,33			1.983.232,52	1.983.232,52		1.924.447,56	58.784,96	0,00		
U 2.1.1.005.													
Ricostruzione, ripristino,manut. straord. immobili e relative progettazioni													
CP	5.925.884,45	1.488.711,71	7.414.596,16	0,00	3.199.317,29	4.215.278,87	3.199.317,29	0,00	727.148,71	2.472.168,58	35.826,44		
RS	2.120.311,68	-108.342,23	3.051.357,67	-108.342,23	2.943.015,44		2.943.015,44	0,00	1.889.758,32	1.523.632,21	366.126,11		
CS	7.512.896,30	2.103.828,46	9.616.724,76			6.142.332,73	6.142.332,73		1.053.257,12	2.214.954,48	401.952,55		
U 2.1.1.006.													
Spese per miglioramenti fondiari													




C.R.A. CONSIGLIO PER LA RICERCA E SPERIMENTAZIONE IN AGRICOLTURA
Bilancio di verifica per CRAM (da 1. a 4.) - Esercizio 2008

Capitolo	Descrizione	Bilancio di verifica per CRAM (da 1. a 4.) - Esercizio 2008										
		1	2	3	4	5	3 + 4 - 5	6	5 - 6	7	6 - 7	8
	Preventivo	Variazioni	Stanziano	Var. su Imp.	Impegnato	Da Impegnare	Assegnato	Da Assegnare	Liquidato	Da Liquidare	Pagato	Da Pagare
U.SCITE												
CP	260.752,87	34.116,58	294.869,45	0,00	42.510,82	252.358,63	42.510,82	0,00	39.688,82	2.822,00	39.416,80	272,02
RS	31.451,13	-743,66	36.327,46	-743,66	35.583,80		35.583,80	0,00	30.140,67	5.443,13	30.140,67	0,00
CS	292.204,00	38.992,91	331.196,91				78.094,62	78.094,62			69.557,47	272,02
U.2.1.1.007.												
CP	26.300,00	88.620,00	114.920,00	0,00	113.153,88	1.766,12	113.153,88	0,00	113.153,88	0,00	92.875,08	20.278,80
RS	406.549,16	0,00	414.366,44	0,00	414.366,44		414.366,44	0,00	311.009,25	103.357,19	311.009,25	0,00
CS	432.849,16	96.437,28	529.286,44				527.520,32	527.520,32			403.884,33	20.278,80
U.2.1.2.001.												
CP	170.863,75	368.813,05	539.676,80	0,00	0,00	539.676,80	0,00	0,00	0,00	0,00	0,00	0,00
RS	93.321,62	0,00	161.434,69	0,00	0,00		0,00	161.434,69	0,00	0,00	0,00	0,00
CS	261.201,17	390.454,12	651.655,29				0,00	0,00			0,00	0,00
U.2.1.2.001.01												
CP	0,00	0,00	0,00	0,00	172.169,28	-172.169,28	172.169,28	0,00	141.080,38	31.088,90	110.215,32	30.865,06
RS	0,00	-5.929,53	0,00	-5.929,53	88.334,01		88.334,01	-94.263,54	86.876,33	1.457,68	85.231,13	1.645,20
CS	0,00	0,00	0,00				260.503,29	260.503,29			195.446,45	32.510,26
U.2.1.2.001.02												
CP	0,00	0,00	0,00	0,00	168.646,20	-168.646,20	168.646,20	0,00	142.118,52	26.527,68	103.083,71	39.034,81
RS	0,00	-2.275,00	0,00	-2.275,00	64.896,15		64.896,15	-67.171,15	63.195,55	1.700,60	62.234,55	961,00
CS	0,00	0,00	0,00				233.542,35	233.542,35			165.318,26	39.995,81
U.2.1.2.002.												
CP	421.448,96	97.320,16	518.769,12	0,00	454.159,05	64.610,07	454.159,05	0,00	336.472,89	117.686,16	324.241,45	12.231,44
RS	233.725,29	-42.388,08	225.388,87	-42.388,08	183.000,79		183.000,79	0,00	156.858,24	26.142,55	145.340,46	11.517,78
CS	643.974,25	88.483,74	732.457,99				637.159,84	637.159,84			469.581,91	23.749,22




C.R.A. CONSIGLIO PER LA RICERCA E SPERIMENTAZIONE IN AGRICOLTURA
Bilancio di verifica per CRAM (da 1. a 4.) - Esercizio 2008

Capitolo	Descrizione	U.S.C.I.E.										
		1	2	3	4	5	6	7	8			
Preventivo	Variazioni	Stanziate	Var. su Imp.	Impegnato	Da Impegnare	Assegnato	Da Assegnare	Liquidato	Da Liquidare	Pagato	Da Pagare	
					3 + 4 - 5	6	5 - 6	7	6 - 7	8	7 - 8	
U.S.C.I.E.												
U.2.1.2.003.												
Acquisto macchine, attrezzi scientifici ed attrezzature tecniche												
CP	1.846.866,05	4.347.840,11	6.194.706,16	0,00	3.417.574,66	2.777.131,50	3.417.574,66	0,00	2.432.353,46	985.221,20	820.389,99	1.611.963,47
RS	2.253.619,88	-52.750,91	3.047.758,15	-52.750,91	2.995.007,24	2.995.007,24	0,00	2.808.946,44	186.060,80	2.660.438,83	148.507,61	
CS	3.795.024,93	3.756.455,87	7.551.480,80			6.412.581,90	6.412.581,90			3.480.828,82	1.760.471,08	
U.2.1.2.004.												
Acquisto macchine ed attrezzature agricole												
CP	149.147,89	317.318,55	466.466,44	0,00	296.101,34	170.365,10	296.101,34	0,00	124.923,61	171.177,73	63.570,81	61.352,80
RS	401.515,01	-14.903,16	347.421,13	-14.903,16	332.517,97	332.517,97	0,00	329.987,03	2.530,94	323.067,39	6.919,64	
CS	550.662,90	238.249,67	788.912,57			628.619,31	628.619,31			386.638,20	68.272,44	
U.2.1.2.005.												
Acquisto automezzi												
CP	67.676,05	77.040,00	144.716,05	0,00	74.821,00	69.895,05	74.821,00	0,00	14.500,00	60.321,00	1.100,00	13.400,00
RS	93.723,95	-2.478,85	142.623,95	-2.478,85	140.145,10	140.145,10	0,00	140.145,10	0,00	140.145,10	0,00	0,00
CS	161.400,00	108.440,00	269.840,00			214.966,10	214.966,10			141.245,10	13.400,00	
U.2.1.2.006.												
Acquisto bestiame												
CP	144.876,75	-102.523,59	42.353,16	0,00	41.963,16	390,00	41.963,16	0,00	41.963,16	0,00	41.963,16	0,00
RS	4.733,59	-3,59	46.510,88	-3,59	46.507,29	46.507,29	0,00	45.907,29	600,00	43.707,29	2.200,00	2.200,00
CS	149.610,34	-60.746,30	88.864,04			88.470,45	88.470,45			85.670,45	2.200,00	
U.2.1.2.007.												
Manutenzione straordinaria macchine, attrezzature scientifiche e tecniche												
CP	191.291,11	4.487,59	195.778,70	0,00	112.802,21	82.976,49	112.802,21	0,00	86.583,89	26.218,32	54.333,16	32.250,73
RS	53.539,04	-2.891,57	82.300,01	-2.891,57	79.408,44	79.408,44	0,00	51.855,03	27.553,41	45.624,20	6.230,83	
CS	244.830,15	-4.251,44	240.578,71			192.210,65	192.210,65			99.957,36	38.481,56	
U.2.1.2.008.												
Grandi manutenzioni automezzi												
CP	0,00	6.000,00	6.000,00	0,00	5.859,60	140,40	5.859,60	0,00	5.859,60	0,00	5.859,60	0,00




C.R.A. CONSIGLIO PER LA RICERCA E SPERIMENTAZIONE IN AGRICOLTURA
Bilancio di verifica per CRAM (da 1. a 4.) - Esercizio 2008

Capitolo	Descrizione	Bilancio di verifica per CRAM (da 1. a 4.) - Esercizio 2008										
		1	2	3	4	5	3+4-5	6	5-6	7	6-7	8
	Preventivo	Variazioni	Stanziate	Var. su Imp.	Impegnato	Da Impegnare	Assegnato	Da Assegnare	Liquidato	Da Liquidare	Pagato	Da Pagare
U.SCITE												
U 4.1.1.003.												
CP	0,00	0,00	0,00	0,00	2.180,69	-2.180,69	2.180,69	0,00	2.180,69	0,00	1.295,45	885,24
RS	0,00	0,00	0,00	0,00	0,00	0,00	0,00	0,00	0,00	0,00	0,00	0,00
CS	0,00	0,00	0,00	0,00	2.180,69	2.180,69	2.180,69	2.180,69	2.180,69	0,00	1.295,45	885,24
Ritenute diverse												
CP	71.900,00	0,00	71.900,00	0,00	0,00	71.900,00	0,00	0,00	0,00	0,00	0,00	0,00
RS	715,93	0,00	716,51	0,00	0,00	0,00	0,00	716,51	0,00	0,00	0,00	0,00
CS	72.615,93	0,58	72.616,51	0,00	0,00	0,00	0,00	0,00	0,00	0,00	0,00	0,00
U 4.1.1.003.01												
Ritenute diverse												
CP	0,00	0,00	0,00	0,00	16.594,42	-16.594,42	16.594,42	0,00	16.313,87	280,55	16.299,88	13,99
RS	0,00	-25,23	0,00	-25,23	691,28	691,28	691,28	-716,51	549,83	141,45	424,40	125,43
CS	0,00	0,00	0,00	0,00	17.285,70	17.285,70	17.285,70	17.285,70	16.724,28	16.724,28	16.724,28	139,42
U 4.1.1.004.												
Trattenute a favore di terzi												
CP	31.935,00	5.036,51	36.971,51	0,00	0,00	36.971,51	0,00	0,00	0,00	0,00	0,00	0,00
RS	14.858,13	0,00	6.974,72	0,00	0,00	0,00	0,00	6.974,72	0,00	0,00	0,00	0,00
CS	46.793,13	-2.846,90	43.946,23	0,00	0,00	0,00	0,00	0,00	0,00	0,00	0,00	0,00
U 4.1.1.004.01												
Trattenute a favore di terzi												
CP	0,00	0,00	0,00	0,00	12.737,97	-12.737,97	12.737,97	0,00	12.538,84	199,13	12.157,04	381,80
RS	0,00	0,00	0,00	0,00	6.974,72	6.974,72	6.974,72	-6.974,72	5.894,16	1.080,56	2.869,72	3.024,44
CS	0,00	0,00	0,00	0,00	19.712,69	19.712,69	19.712,69	19.712,69	15.026,76	15.026,76	3.406,24	3.406,24
U 4.1.1.005.												
Restituzione depositi cauzionali da terzi												
CP	2.582,28	0,00	2.582,28	0,00	0,00	2.582,28	0,00	0,00	0,00	0,00	0,00	0,00
RS	314.485,97	-6.120,54	240.627,28	-6.120,54	234.506,74	234.506,74	234.506,74	0,00	234.066,74	440,00	80.074,50	153.992,24
CS	317.078,25	-73.868,69	243.209,56	0,00	0,00	243.209,56	234.506,74	234.506,74	234.066,74	80.074,50	80.074,50	153.992,24




C.R.A. CONSIGLIO PER LA RICERCA E SPERIMENTAZIONE IN AGRICOLTURA
Bilancio di verifica per CRAM (da 1. a 4.) - Esercizio 2008

Capitolo	Descrizione	U.S.C.I.T.E.										
		1	2	3	4	5	6	7	8			
	Preventivo	Variazioni	Stanziato	Var. su imp.	Impegnato	Da Impegnare	Assegnato	Da Assegnare	Liquidato	Da Liquidare	Pagato	Da Pagare
						3 + 4 - 5	6	5 - 6	7	6 - 7	8	7 - 8
U.S.C.I.T.E.												
U 4.1.1.006.												
Anticipazioni a fondo economato												
CP	193.877,74	111.122,26	305.000,00	0,00	208.536,21	96.463,79	208.536,21	0,00	207.736,21	800,00	207.736,21	0,00
RS	26.329,54	-26.329,54	26.329,54	-26.329,54	0,00		0,00	0,00	0,00	0,00	0,00	0,00
CS	220.207,28	111.122,26	331.329,54				208.536,21	208.536,21	207.736,21		207.736,21	0,00
U 4.1.1.007.												
Anticipazioni S.O.P.												
CP	13.500,00	0,00	13.500,00	0,00	10.000,00	3.500,00	10.000,00	0,00	10.000,00	0,00	10.000,00	0,00
RS	19.102,03	-6.000,00	17.746,11	-6.000,00	11.746,11		11.746,11	0,00	11.746,11	0,00	0,00	11.746,11
CS	32.602,03	-1.355,92	31.246,11				21.746,11	21.746,11	10.000,00	0,00	10.000,00	11.746,11
U 4.1.1.008.												
Anticipazioni varie												
CP	78.520,00	268.609,78	347.129,78	0,00	347.129,78	0,00	347.129,78	0,00	306.805,35	40.324,43	57.091,75	249.713,60
RS	421.009,96	-103.449,95	327.285,76	-103.449,95	223.835,81		223.835,81	0,00	223.835,81	0,00	66.318,41	157.517,40
CS	499.529,96	174.885,58	674.415,54				570.965,59	570.965,59	123.410,16		407.231,00	
U 4.1.1.009.												
Partite in conto sospesi												
CP	773.309,00	2.816.856,79	3.590.165,79	0,00	0,00	3.590.165,79	0,00	0,00	0,00	0,00	0,00	0,00
RS	9.044.090,05	0,00	11.470.940,79	0,00	0,00		0,00	11.470.940,79	0,00	0,00	0,00	0,00
CS	9.817.399,05	4.003.995,36	13.821.394,41				0,00	0,00	0,00	0,00	0,00	0,00
U 4.1.1.009.01												
Partite in conto sospesi generico												
CP	0,00	0,00	0,00	0,00	750.772,99	-750.772,99	750.772,99	0,00	487.412,51	263.360,48	289.545,45	197.867,06
RS	0,00	-1.520.222,56	0,00	-1.520.222,56	8.567.459,22		8.567.459,22	-10.087.681,78	6.393.862,47	2.173.596,75	2.066.214,25	4.327.648,22
CS	0,00	0,00	0,00				9.318.232,21	9.318.232,21	2.355.759,70		4.525.515,28	
U 4.1.1.009.02												
Assegnazione ad organismi esterni previsti da Decreti di Finanz. per progetti di ricerca												
CP	0,00	0,00	0,00	0,00	2.590.625,96	-2.590.625,96	2.590.625,96	0,00	2.065.259,21	525.366,75	131.685,86	1.933.573,35



C.R.A. CONSIGLIO PER LA RICERCA E SPERIMENTAZIONE IN AGRICOLTURA
Bilancio di verifica per CRAM (da 1. a 4.) - Esercizio 2008

Capitolo	Descrizione	U.S.C.I.T.E.									
		1	2	3	4	5	3 + 4 - 5	6	5 - 6	7	6 - 7
Preventivo	Variazioni	Stanziate	Var. su Imp.	Impegnato	Da Impegnare	Assegnato	Da Assegnare	Liquidato	Da Liquidare	Pagato	Da Pagare
RS	0,00	-26.907,11	0,00	-26.907,11	1.356.351,90	1.356.351,90	-1.383.259,01	570.263,76	786.088,14	352.959,76	217.304,00
CS	0,00	0,00	0,00	0,00	3.946.977,86	3.946.977,86				484.645,62	2.150.877,35
U 4.1.1.009.03							Anticipazioni di cassa su contributi per progetti codificati nell'anno successivo				
CP	0,00	0,00	0,00	0,00	108.914,12	108.914,12	0,00	33.898,19	75.015,93	0,00	33.898,19
RS	0,00	0,00	0,00	0,00	0,00	0,00	0,00	0,00	0,00	0,00	0,00
CS	0,00	0,00	0,00	0,00	108.914,12	108.914,12				0,00	33.898,19
U 4.1.1.010.							Erario c/iva a Credito				
CP	1.384.314,00	360.367,38	1.744.681,38	0,00	0,00	1.744.681,38	0,00	0,00	0,00	0,00	0,00
RS	203.668,69	0,00	83.302,15	0,00	0,00	0,00	83.302,15	0,00	0,00	0,00	0,00
CS	1.587.982,69	210.014,50	1.797.997,19				0,00	0,00			0,00
U 4.1.1.010.01							Erario c//Va a Credito: attività commerciale agricola				
CP	0,00	0,00	0,00	0,00	393.497,22	393.497,22	0,00	379.853,21	13.644,01	360.972,64	18.880,57
RS	0,00	-789,92	0,00	-789,92	62.093,30	62.093,30	-62.883,22	61.997,85	95,45	60.682,45	1.315,40
CS	0,00	0,00	0,00				455.590,52	455.590,52		421.655,09	20.195,97
U 4.1.1.010.02							Erario c//Va a Credito: attività commerciale editoria				
CP	0,00	0,00	0,00	0,00	101,87	-101,87	0,00	97,39	4,48	97,39	0,00
RS	0,00	0,00	0,00	0,00	2,07	2,07	-2,07	0,00	2,07	0,00	0,00
CS	0,00	0,00	0,00				103,94	103,94		97,39	0,00
U 4.1.1.010.03							Erario c//Va a Credito: attività commerciale di servizi e ricerche c/terzi				
CP	0,00	0,00	0,00	0,00	728.272,68	-728.272,68	0,00	646.776,93	81.495,75	630.132,34	16.644,59
RS	0,00	-1.107,48	0,00	-1.107,48	19.309,38	19.309,38	-20.416,86	19.309,38	0,00	18.673,43	635,95
CS	0,00	0,00	0,00				747.582,06	747.582,06		648.805,77	17.280,54




C.R.A. CONSIGLIO PER LA RICERCA E SPERIMENTAZIONE IN AGRICOLTURA
Bilancio di verifica per C.R.A.M. (da 1. a 4.) - Esercizio 2008

Capitolo	Descrizione	Preventivo	Variazioni	Stanziano	Var. su Imp.	Impegnato	Da Impegnare	Assegnato	Da Assegnare	Liquidato	Da Liquidare	Pagato	Da Pagare
1	2	3	4	5	6	7	8	9	10	11	12	13	14

U.S.C.I.T.E


Totale 3 - DIREZIONE CENTRALE ATTIVITA' SCIENTIFICHE

CP	86.296.183,47	34.112.201,14	120.408.384,61	0,00	61.741.534,68	58.666.849,93	61.739.788,55	1.746,13	51.056.010,76	10.683.777,79	40.182.029,72	10.873.981,04
RS	41.482.511,56	-4.109.829,30	48.087.902,58	-4.109.829,30	43.978.073,28		43.975.620,46	2.452,82	33.843.020,30	10.132.600,16	22.271.419,66	11.571.600,64
CS	123.847.241,00	28.943.175,29	152.790.416,29				105.715.409,01		4.198,95		62.453.449,38	22.445.561,68




C.R.A. CONSIGLIO PER LA RICERCA E SPERIMENTAZIONE IN AGRICOLTURA
Bilancio di verifica per CRAM (da 1. a 4.) - Esercizio 2008

Capitolo	Descrizione	1	2	3	4	5	3 + 4 - 5	6	5 - 6	7	6 - 7	8	7 - 8
		Preventivo	Variazioni	Stanziano	Var. su imp.	Impegnato	Da Impegnate	Assegnato	Da Assegnate	Liquidato	Da Liquidare	Pagato	Da Pagare
U.S.C.I.T.E.													
4. - DIREZIONE CENTRALE AFFARI GIURIDICI													
U 1.1.1.001.													
		Compensi e indennità alla presidenza e Vice-Presidenza											
CP	188.824,00	0,00	188.824,00	0,00	188.824,00	0,00	188.824,00	0,00	188.824,00	185.066,53	3.757,47	185.066,53	0,00
RS	0,00	0,00	0,00	0,00	0,00	0,00	0,00	0,00	0,00	0,00	0,00	0,00	0,00
CS	188.824,00	0,00	188.824,00	0,00	188.824,00	0,00	188.824,00	188.824,00	188.824,00	185.066,53	0,00	185.066,53	0,00
U 1.1.1.002.													
		Compensi e indennità ai componenti il C.d.A.											
CP	274.736,00	0,00	274.736,00	0,00	274.736,00	0,00	274.736,00	0,00	274.736,00	272.622,41	2.113,59	272.622,41	0,00
RS	182.815,77	-182.815,77	0,00	-182.815,77	0,00	0,00	0,00	0,00	0,00	0,00	0,00	0,00	0,00
CS	457.551,77	0,00	457.551,77	0,00	457.551,77	0,00	457.551,77	274.736,00	274.736,00	272.622,41	0,00	272.622,41	0,00
U 1.1.1.003.													
		Compensi e indennità ai componenti il collegio dei revisori dei conti											
CP	101.133,00	0,00	101.133,00	0,00	101.133,00	0,00	101.133,00	0,00	101.133,00	94.969,68	6.163,32	94.969,68	0,00
RS	80.317,80	-98.601,05	125.595,11	-98.601,05	26.994,06	0,00	26.994,06	0,00	26.994,06	26.994,06	0,00	26.994,06	0,00
CS	181.450,80	45.277,31	226.728,11	0,00	226.728,11	128.127,06	128.127,06	128.127,06	128.127,06	121.963,74	0,00	121.963,74	0,00
U 1.1.1.004.													
		Indennità al magistrato della Corte dei Conti											
CP	4.944,00	0,00	4.944,00	0,00	4.944,00	0,00	4.944,00	0,00	4.944,00	1.957,00	2.987,00	1.957,00	0,00
RS	5.000,00	-5.000,00	0,00	-5.000,00	0,00	0,00	0,00	0,00	0,00	0,00	0,00	0,00	0,00
CS	9.944,00	0,00	9.944,00	0,00	9.944,00	4.944,00	4.944,00	4.944,00	4.944,00	1.957,00	0,00	1.957,00	0,00
U 1.1.1.005.													
		Compensi e indennità ai componenti il Consiglio dei Dipartimenti											
CP	114.549,00	0,00	114.549,00	0,00	114.549,00	0,00	114.549,00	0,00	114.549,00	86.945,00	27.604,00	86.945,00	0,00
RS	0,00	0,00	0,00	0,00	0,00	0,00	0,00	0,00	0,00	0,00	0,00	0,00	0,00
CS	114.549,00	0,00	114.549,00	0,00	114.549,00	114.549,00	114.549,00	114.549,00	114.549,00	86.945,00	0,00	86.945,00	0,00
U 1.1.1.012.													
		Oneri previdenziali ed assistenziali relativi agli organi											




C.R.A. CONSIGLIO PER LA RICERCA E SPERIMENTAZIONE IN AGRICOLTURA
Bilancio di verifica per CRAM (da 1. a 4.) - Esercizio 2008

Capitolo	Descrizione	Variazioni		Stanzialto	Var. su Imp.	Impegnato	Da Impegnare	Assegnato	Da Assegnare	Liquidato	Da Liquidare		Pagato	Da Pagare
		1	2								3	4		
U.SCITE														
	CP	133.111,00	0,00	133.111,00	0,00	133.111,00	0,00	133.111,00	0,00	53.439,43	79.671,57	53.439,43	0,00	0,00
	RS	0,00	0,00	0,00	0,00	0,00	0,00	0,00	0,00	0,00	0,00	0,00	0,00	0,00
	CS	133.111,00	0,00	133.111,00		133.111,00	133.111,00	133.111,00	133.111,00	53.439,43		53.439,43	0,00	0,00
	U 1.1.1.013. Rimborsare spese agli organi istituzionali													
	CP	50.000,00	-20.000,00	30.000,00	0,00	30.000,00	0,00	30.000,00	0,00	30.000,00	0,00	30.000,00	0,00	0,00
	RS	0,00	0,00	143,00	0,00	143,00	143,00	143,00	143,00	143,00	0,00	143,00	0,00	0,00
	CS	50.000,00	-19.857,00	30.143,00		30.143,00	30.143,00	30.143,00	30.143,00	30.143,00	0,00	30.143,00	0,00	0,00
	U 1.1.1.014. Premio assicurativo organi dell'Ente													
	CP	5.000,00	0,00	5.000,00	0,00	5.000,00	0,00	5.000,00	0,00	2.655,00	2.345,00	2.655,00	0,00	0,00
	RS	0,00	0,00	0,00	0,00	0,00	0,00	0,00	0,00	0,00	0,00	0,00	0,00	0,00
	CS	5.000,00	0,00	5.000,00		5.000,00	5.000,00	5.000,00	5.000,00	2.655,00	2.345,00	2.655,00	0,00	0,00
	U 1.1.2.001. Stipendi ed assegni fissi al personale dirigente													
	CP	490.000,00	123.000,00	613.000,00	0,00	613.000,00	0,00	613.000,00	0,00	605.301,27	7.698,73	605.301,27	0,00	0,00
	RS	5.769,16	-70.140,41	118.977,89	-70.140,41	48.837,48	48.837,48	48.837,48	0,00	48.837,48	0,00	48.837,48	0,00	0,00
	CS	495.769,16	236.208,73	731.977,89		661.837,48	661.837,48	661.837,48	661.837,48	654.138,75	7.698,73	654.138,75	0,00	0,00
	U 1.1.2.002. Stipendi ed assegni fissi al personale di ruolo DPT													
	CP	54.884.381,00	5.932.338,11	60.816.719,11	0,00	51.010.018,07	9.806.701,04	51.010.018,07	0,00	46.541.916,30	4.468.101,77	46.541.916,30	0,00	0,00
	RS	0,00	0,00	352.613,92	0,00	352.613,92	352.613,92	352.613,92	0,00	96.427,21	256.186,71	96.427,21	0,00	0,00
	CS	54.884.381,00	6.280.851,01	61.165.232,01		51.362.631,99	51.362.631,99	51.362.631,99	51.362.631,99	46.638.343,51	4.468.101,77	46.638.343,51	0,00	0,00
	U 1.1.2.003. Stipendi ed assegni fissi al personale impiegatizio													
	CP	0,00	403.000,00	403.000,00	0,00	403.000,00	0,00	403.000,00	0,00	0,00	403.000,00	0,00	0,00	0,00
	RS	0,00	0,00	0,00	0,00	0,00	0,00	0,00	0,00	0,00	0,00	0,00	0,00	0,00
	CS	0,00	403.000,00	403.000,00		403.000,00	403.000,00	403.000,00	403.000,00	0,00	403.000,00	0,00	0,00	0,00




CRA **C.R.A. CONSIGLIO PER LA RICERCA E SPERIMENTAZIONE IN AGRICOLTURA**
Bilancio di verifica per CRAM (da 1. a 4.) - Esercizio 2008

Capitolo	Descrizione	1	2	3	4	5	3 + 4 - 5	6	5 - 6	7	6 - 7	8	7 - 8
	Preventivo	Variazioni	Stanziate	Var. su Imp.	Impegnato	Da Impegnare	Assegnato	Da Assegnare	Liquidato	Da Liquidare	Pagato	Da Pagare	
U.SCITE													
U 1.1.2.005. Emolumenti per il personale comandato													
CP	158.000,00	-100.000,00	58.000,00	0,00	58.000,00	0,00	58.000,00	0,00	0,00	58.000,00	0,00	0,00	
RS	0,00	0,00	150.000,00	0,00	150.000,00	0,00	150.000,00	0,00	135.916,83	14.083,17	135.916,83	0,00	
CS	158.000,00	50.000,00	208.000,00				208.000,00	208.000,00			135.916,83	0,00	
U 1.1.2.006. Straordinario al personale impiegatizio													
CP	100.000,00	107.500,00	207.500,00	0,00	149.000,00	58.500,00	149.000,00	0,00	129.840,28	19.159,72	129.840,28	0,00	
RS	0,00	-54.158,69	55.790,47	-54.158,69	1.631,78		1.631,78	0,00	1.631,78	0,00	1.631,78	0,00	
CS	100.000,00	163.290,47	263.290,47				150.631,78	150.631,78			131.472,06	0,00	
U 1.1.2.008.02 Fondo per il trattamento acc.rio del personale di ruolo DPT													
CP	0,00	5.048.433,12	5.048.433,12	0,00	5.048.433,12	0,00	5.048.433,12	0,00	4.287.564,49	760.868,63	4.287.564,49	0,00	
RS	0,00	0,00	158.709,37	0,00	158.709,37		158.709,37	0,00	158.709,37	0,00	158.709,37	0,00	
CS	0,00	5.207.142,49	5.207.142,49				5.207.142,49	5.207.142,49			4.446.273,86	0,00	
U 1.1.2.009.01 Fondo per il trattamento acc.rio dirigenti I fascia													
CP	90.000,00	1.000,00	91.000,00	0,00	91.000,00	0,00	91.000,00	0,00	0,00	91.000,00	0,00	0,00	
RS	91.498,30	-69.998,30	181.498,30	-69.998,30	111.500,00		111.500,00	0,00	81.222,48	30.277,52	81.222,48	0,00	
CS	181.498,30	91.000,00	272.498,30				202.500,00	202.500,00			81.222,48	0,00	
U 1.1.2.009.02 Fondo per il trattamento acc.rio dirigenti II fascia													
CP	105.000,00	2.979,75	107.979,75	0,00	107.979,75	0,00	107.979,75	0,00	0,00	107.979,75	0,00	0,00	
RS	0,00	0,00	137.000,00	0,00	137.000,00		137.000,00	0,00	110.000,00	27.000,00	110.000,00	0,00	
CS	105.000,00	139.979,75	244.979,75				244.979,75	244.979,75			110.000,00	0,00	
U 1.1.2.010. Compensi per rapporti di collaborazione coordinata e continuativa													
CP	391.000,00	-311.920,71	79.079,29	0,00	45.000,00	34.079,29	45.000,00	0,00	7.500,00	37.500,00	7.500,00	0,00	



C.R.A. CONSIGLIO PER LA RICERCA E SPERIMENTAZIONE IN AGRICOLTURA
Bilancio di verifica per CRAM (da 1. a 4.) - Esercizio 2008

Capitolo	Descrizione	Uscite											
		1	2	3	4	5	3 + 4 - 5	6	5 - 6	7	6 - 7	8	7 - 8
Preventivo	Variazioni	Stanziano	Var. su Imp.	Impegnato	Da Impegnare	Assegnato	Da Assegnare	Liquidato	Da Liquidare	Pagato	Da Pagare		
U.SCITE													
RS	102.668,00	-54.070,02	361.134,67	-54.070,02	307.064,65	307.064,65	0,00	307.064,65	0,00	307.064,65	0,00	307.064,65	0,00
CS	493.668,00	-53.454,04	440.213,96			352.064,65	352.064,65			314.564,65		314.564,65	0,00
U 1.1.2.011.													
	Indennità e rimborsi spese per missioni in territorio nazionale												
CP	30.000,00	-10.000,00	20.000,00	0,00	16.963,34	16.963,34	3.036,66	0,00	7.171,22	7.171,22	0,00	7.171,22	0,00
RS	9.563,95	-10.414,92	24.581,73	-10.414,92	14.166,81	14.166,81	0,00	14.166,81	0,00	14.166,81	0,00	14.166,81	0,00
CS	39.563,95	5.017,78	44.581,73			31.130,15	31.130,15			21.338,03		21.338,03	0,00
U 1.1.2.012.													
	Indennità e rimborsi spese per missioni in territorio estero												
CP	16.000,00	0,00	16.000,00	0,00	0,00	16.000,00	0,00	0,00	0,00	0,00	0,00	0,00	0,00
RS	1.600,00	0,00	0,00	0,00	0,00	0,00	0,00	0,00	0,00	0,00	0,00	0,00	0,00
CS	17.600,00	-1.600,00	16.000,00			0,00	0,00			0,00		0,00	0,00
U 1.1.2.014.													
	Oneri previdenziali ed assistenziali a carico dell'ente												
CP	15.135.000,00	2.907.181,95	18.042.181,95	0,00	0,00	18.042.181,95	0,00	0,00	0,00	0,00	0,00	0,00	0,00
RS	76.779,23	0,00	684.466,23	0,00	0,00	0,00	684.466,23	0,00	0,00	0,00	0,00	0,00	0,00
CS	15.211.779,23	3.514.868,95	18.726.648,18			0,00	0,00			0,00		0,00	0,00
U 1.1.2.014.01													
	Oneri previdenziali ed assistenziali a carico dell'ente												
CP	0,00	0,00	0,00	0,00	256.450,92	256.450,92	-256.450,92	0,00	142.075,46	142.075,46	0,00	142.075,46	0,00
RS	0,00	-55.489,11	0,00	-55.489,11	28.843,71	28.843,71	-84.332,82	28.843,71	0,00	28.843,71	0,00	28.843,71	0,00
CS	0,00	0,00	0,00			285.294,63	285.294,63			170.919,17		170.919,17	0,00
U 1.1.2.014.02													
	Oneri previdenziali ed assistenziali a carico dell'ente DPT												
CP	0,00	0,00	0,00	0,00	13.377.862,44	13.377.862,44	-13.377.862,44	0,00	12.313.964,24	12.313.964,24	0,00	12.313.964,24	0,00
RS	0,00	-457,95	0,00	-457,95	599.675,46	599.675,46	-600.133,41	76.758,62	522.916,84	76.758,62	0,00	76.758,62	0,00
CS	0,00	0,00	0,00			13.977.537,90	13.977.537,90			12.390.722,86		12.390.722,86	0,00
U 1.1.2.015.													
	Altri oneri sociali a carico ente (mense, asilo nido)												




C.R.A. CONSIGLIO PER LA RICERCA E SPERIMENTAZIONE IN AGRICOLTURA
Bilancio di verifica per CRAM (da 1. a 4.) - Esercizio 2008

Capitolo	Descrizione	1	2	3	4	5	3 + 4 - 5	6	5 - 6	7	6 - 7	8	7 - 8
	Preventivo	Variazioni	Stanziate	Var. su Imp.	Impegnato	Da Impegnare	Assegnato	Da Assegnare	Liquidato	Da Liquidare	Pagato	Da Pagare	
U.S.C.I.T.E.													
CS	5.000,00	14.700,51	19.700,51				2.031,12	2.031,12			2.031,12	0,00	
U.1.1.3.001.													
CP	9.500,00	-7.000,00	2.500,00	0,00	908,50	1.591,50	908,50	0,00	908,50	0,00	908,50	0,00	
RS	0,00	0,00	0,00	0,00	0,00	0,00	0,00	0,00	0,00	0,00	0,00	0,00	
CS	9.500,00	-7.000,00	2.500,00				908,50	908,50			908,50	0,00	
U.1.1.3.003.													
CP	25.000,00	-4.711,19	20.288,81	0,00	20.000,00	288,81	20.000,00	0,00	20.000,00	0,00	18.402,42	1.597,58	
RS	3.153,00	-3.153,00	3.153,00	-3.153,00	0,00	0,00	0,00	0,00	0,00	0,00	0,00	0,00	
CS	28.153,00	-4.711,19	23.441,81				20.000,00	20.000,00			18.402,42	1.597,58	
U.1.1.3.005.													
CP	0,00	0,00	0,00	0,00	0,00	0,00	0,00	0,00	0,00	0,00	0,00	0,00	
RS	5.613,04	-5.613,04	5.613,04	-5.613,04	0,00	0,00	0,00	0,00	0,00	0,00	0,00	0,00	
CS	5.613,04	0,00	5.613,04				0,00	0,00			0,00	0,00	
U.1.1.3.006.													
CP	0,00	0,00	0,00	0,00	0,00	0,00	0,00	0,00	0,00	0,00	0,00	0,00	
RS	0,00	0,00	0,00	0,00	0,00	0,00	0,00	0,00	0,00	0,00	0,00	0,00	
CS	0,00	0,00	0,00				0,00	0,00			0,00	0,00	
U.1.1.3.008.													
CP	0,00	0,00	0,00	0,00	0,00	0,00	0,00	0,00	0,00	0,00	0,00	0,00	
RS	0,00	0,00	0,00	0,00	0,00	0,00	0,00	0,00	0,00	0,00	0,00	0,00	
CS	0,00	0,00	0,00				0,00	0,00			0,00	0,00	
U.1.1.3.009.													
CP	0,00	0,00	0,00	0,00	0,00	0,00	0,00	0,00	0,00	0,00	0,00	0,00	
RS	0,00	0,00	0,00	0,00	0,00	0,00	0,00	0,00	0,00	0,00	0,00	0,00	
CS	0,00	0,00	0,00				0,00	0,00			0,00	0,00	

Manutenz. e riparazione mobili, macchine d'ufficio, attrezzature amministrative

Manutenzione, riparazione ed adattamento locali e relativi impianti



C.R.A. CONSIGLIO PER LA RICERCA E SPERIMENTAZIONE IN AGRICOLTURA
 Bilancio di verifica per CRAM (da 1. a 4.) - Esercizio 2008

Capitolo	Descrizione	Preventivo	Variazioni	Stanziate	Var. su Imp.	Impegnato	Da Impegnare	Assegnato	Da Assegnare	Liquidato	Da Liquidare	Pagato	Da Pagare
		1	2	3	4	5	3+4-5	6	5-6	7	6-7	8	7-8
USCITE													
U 1.2.6.008.	Fondo per rinnovi contrattuali in corso art. 16 del RAC												
RS	0,00	0,00	0,00	0,00	0,00	0,00	0,00	0,00	0,00	0,00	0,00	0,00	0,00
CS	0,00	0,00	0,00	0,00	0,00	0,00	0,00	0,00	0,00	0,00	0,00	0,00	0,00
U 1.4.2.001.	Quote dell'esercizio per accantonamento di fine rapporto e premi assicurativi												
CP	0,00	489.392,06	489.392,06	0,00	0,00	489.392,06	0,00	0,00	0,00	0,00	0,00	0,00	0,00
RS	0,00	0,00	0,00	0,00	0,00	0,00	0,00	0,00	0,00	0,00	0,00	0,00	0,00
CS	0,00	489.392,06	489.392,06	0,00	0,00	0,00	0,00	0,00	0,00	0,00	0,00	0,00	0,00
U 2.1.2.001.	Acquisto mobili, arredi, macchine d'ufficio												
CP	0,00	0,00	0,00	0,00	0,00	0,00	0,00	0,00	0,00	0,00	0,00	0,00	0,00
RS	102.523,03	0,00	102.523,03	0,00	0,00	0,00	102.523,03	0,00	102.523,03	0,00	0,00	0,00	0,00
CS	102.523,03	0,00	102.523,03	0,00	0,00	0,00	0,00	0,00	0,00	0,00	0,00	0,00	0,00
U 2.1.2.001.01	Acquisto mobili e arredi												
CP	0,00	0,00	0,00	0,00	0,00	0,00	0,00	0,00	0,00	0,00	0,00	0,00	0,00
RS	0,00	-92.488,95	0,00	-92.488,95	10.034,08	10.034,08	10.034,08	-102.523,03	10.034,08	10.034,08	0,00	10.034,08	0,00
CS	0,00	0,00	0,00	0,00	0,00	0,00	0,00	10.034,08	10.034,08	0,00	0,00	10.034,08	0,00
U 2.1.2.002.	Acquisto libri e pubblicazioni per la biblioteca												
CP	0,00	0,00	0,00	0,00	0,00	0,00	0,00	0,00	0,00	0,00	0,00	0,00	0,00
RS	12.415,90	-12.517,90	12.517,90	-12.517,90	0,00	0,00	0,00	0,00	0,00	0,00	0,00	0,00	0,00
CS	12.415,90	102,00	12.517,90	0,00	0,00	0,00	0,00	0,00	0,00	0,00	0,00	0,00	0,00
U 2.1.2.009.	Acquisto licenza d'uso, software												




C.R.A. CONSIGLIO PER LA RICERCA E SPERIMENTAZIONE IN AGRICOLTURA
Bilancio di verifica per CRAM (da 1. a 4.) - Esercizio 2008

Capitolo	Descrizione	C.R.A. CONSIGLIO PER LA RICERCA E SPERIMENTAZIONE IN AGRICOLTURA										
		1	2	3	4	5	3+4-5	6	5-6	7	6-7	8
	Preventivo	Variazioni	Stanzionato	Var. su Imp.	Impegnato	Da Impegnare	Assegnato	Da Assegnare	Liquidato	Da Liquidare	Pagato	Da Pagare
USCITE												
CS	0,00	0,00	0,00	0,00	0,00	0,00	13.980.723,35	13.980.723,35			13.980.723,35	0,00
U4.1.1.002. Ritenute previdenziali e assistenziali												
CP	8.150.000,00	-1.748.646,20	6.401.353,80	0,00	0,00	6.401.353,80	0,00	0,00	0,00	0,00	0,00	0,00
RS	7.853,95	0,00	8.138,79	0,00	0,00	0,00	8.138,79	0,00	0,00	0,00	0,00	0,00
CS	8.157.853,95	-1.748.361,36	6.409.492,59	0,00	0,00	0,00	0,00	0,00	0,00	0,00	0,00	0,00
U4.1.1.002.01 Ritenute previdenziali e assistenziali												
CP	0,00	0,00	0,00	0,00	143.500,60	-143.500,60	143.500,60	0,00	143.200,07	300,53	143.200,07	0,00
RS	0,00	-195,37	0,00	-195,37	7.943,42	7.943,42	7.943,42	-8.138,79	1.803,79	6.139,63	1.803,79	0,00
CS	0,00	0,00	0,00	0,00	0,00	0,00	151.444,02	151.444,02			145.003,86	0,00
U4.1.1.002.02 Ritenute previdenziali e assistenziali personale DPT												
CP	0,00	0,00	0,00	0,00	4.840.646,58	-4.840.646,58	4.840.646,58	0,00	4.840.646,58	0,00	4.840.646,58	0,00
RS	0,00	0,00	0,00	0,00	0,00	0,00	0,00	0,00	0,00	0,00	0,00	0,00
CS	0,00	0,00	0,00	0,00	0,00	0,00	4.840.646,58	4.840.646,58			4.840.646,58	0,00
U4.1.1.003. Ritenute diverse												
CP	1.100.000,00	0,00	1.100.000,00	0,00	0,00	1.100.000,00	0,00	0,00	0,00	0,00	0,00	0,00
RS	6.504,97	0,00	6.504,97	0,00	0,00	0,00	0,00	6.504,97	0,00	0,00	0,00	0,00
CS	1.106.504,97	0,00	1.106.504,97	0,00	0,00	0,00	0,00	0,00	0,00	0,00	0,00	0,00
U4.1.1.003.01 Ritenute diverse												
CP	0,00	0,00	0,00	0,00	3.038,90	-3.038,90	3.038,90	0,00	3.038,90	0,00	3.038,90	0,00
RS	0,00	-89,04	0,00	-89,04	6.415,93	6.415,93	6.415,93	-6.504,97	0,00	6.415,93	0,00	0,00
CS	0,00	0,00	0,00	0,00	0,00	0,00	9.454,83	9.454,83			3.038,90	0,00
U4.1.1.003.02 Ritenute diverse personale DPT												



CRA
C.R.A. CONSIGLIO PER LA RICERCA E SPERIMENTAZIONE IN AGRICOLTURA
Bilancio di verifica per CRAM (da 1. a 4.) - Esercizio 2008

Capitolo	Descrizione	1	2	3	4	5	3+4-5	6	5-6	7	6-7	8	7-8
	Preventivo	Variazioni	Stanzionato	Var. su Imp.	Impegnato	Da Impegnare	Assegnato	Da Assegnare	Liquidato	Da Liquidare	Pagato	Da Pagare	
U.SCITE													
U 4.1.1.008.													
			Anticipazioni varie										
CP	1.000.000,00	-50.000,00	950.000,00	0,00	0,00	950.000,00	0,00	0,00	0,00	0,00	0,00	0,00	0,00
RS	0,00	0,00	0,00	0,00	0,00	0,00	0,00	0,00	0,00	0,00	0,00	0,00	0,00
CS	1.000.000,00	-50.000,00	950.000,00										
U 4.1.1.009.													
			Partite in conto sospesi										
CP	22.400.000,00	0,00	22.400.000,00	0,00	0,00	22.400.000,00	0,00	0,00	0,00	0,00	0,00	0,00	0,00
RS	915.528,44	0,00	654.577,66	0,00	0,00	654.577,66	0,00	654.577,66	0,00	0,00	0,00	0,00	0,00
CS	23.315.528,44	-260.950,78	23.054.577,66										
U 4.1.1.009.01													
			Partite in conto sospesi generico										
CP	0,00	0,00	0,00	0,00	14.110.151,22	-14.110.151,22	14.110.151,22	0,00	0,00	3.304.874,25	10.805.276,97	3.304.874,25	0,00
RS	0,00	-5,87	0,00	-5,87	654.571,79		654.571,79	-654.577,66	236.328,78	418.243,01	236.328,78	0,00	
CS	0,00	0,00	0,00				14.764.723,01	14.764.723,01			3.541.203,03		
U 4.1.1.010.													
			Erario c/iva a Credito										
CP	50.000,00	50.000,00	100.000,00	0,00	0,00	100.000,00	0,00	0,00	0,00	0,00	0,00	0,00	0,00
RS	0,00	0,00	0,00	0,00	0,00	0,00	0,00	0,00	0,00	0,00	0,00	0,00	0,00
CS	50.000,00	50.000,00	100.000,00										
U 4.1.1.010.03													
			Erario c/iva a Credito: attività commerciale di servizi e ricerche c/terzi										
CP	0,00	0,00	0,00	0,00	60.898,54	-60.898,54	60.898,54	0,00	0,00	60.898,54	0,00	60.898,54	0,00
RS	0,00	0,00	0,00	0,00	0,00	0,00	0,00	0,00	0,00	0,00	0,00	0,00	0,00
CS	0,00	0,00	0,00				60.898,54	60.898,54			60.898,54		



CRA C.R.A. CONSIGLIO PER LA RICERCA E SPERIMENTAZIONE IN AGRICOLTURA
 Bilancio di verifica per CRAM (da 1. a 4.) - Esercizio 2008

Capitolo	Descrizione	Preventivo	Variazioni	Stanziate	Var. su Imp.	Impegnato	Da Impegnare	Assegnato	Da Assegnare	Liquidato	Da Liquidare	Pagato	Da Pagare
1	2	3	4	5	3 + 4 - 5	6	5 - 6	7	6 - 7	8	7 - 8		

USCITE**Totale 4 - DIREZIONE CENTRALE AFFARI GIURIDICI**

CP	151.218.441,64	27.655.966,45	178.874.408,09	0,00	122.293.385,09	56.581.023,00	122.293.385,09	0,00	102.257.336,67	20.036.048,42	102.253.565,09	3.771,58
RS	2.606.864,26	-727.485,91	3.449.555,23	-727.485,91	2.722.069,32			0,00	1.396.509,18	1.325.560,14	1.396.509,18	0,00
CS	153.825.305,90	16.774.556,40	170.599.862,30				125.015.454,41	0,00			103.650.074,27	3.771,58


TOTALI USCITE

CP	245.397.546,30	62.015.783,43	307.413.329,73	0,00	186.239.010,36	121.174.319,37	186.237.264,23	1.746,13	155.251.119,27	30.986.144,96	144.319.142,74	10.331.976,53
RS	45.664.745,70	-5.189.467,05	52.929.113,04	-5.189.467,05	47.739.645,99		47.737.193,17	2.452,82	36.088.171,21	11.649.021,96	24.509.409,63	11.578.761,58
CS	286.227.834,87	45.021.063,68	331.248.898,55				233.974.457,40				168.828.552,37	22.510.738,11

Prospetto_variazioni_residui_entrate_2008

ALLEGATO 4a


EU GRAM	CAPITOLO OBFU	N. ACC	ANNO DESCRIZIONE IMP. ACC	DESCRIZIONE VAR	VAR	VAR POS	VAR NEG
E	3.00.01.00.	1.2.1.002.	1.01.02.11.00	CONTRIB. RIS. GENETICHE VEGETALI (DD 102/77/636/04)	-2.500,00	0,00	-2.500,00
E	3.00.01.00.	1.2.1.002.	1.01.99.23.00	PROG. "RISORSE GENETICHE. " DM 52380 DEL 22/12/00	-15.241,14	0,00	-15.241,14
E	3.00.01.00.	1.2.1.002.	1.01.99.32.00	CONTR. PROMAR DM 358/7309/01	-25.145,35	0,00	-25.145,35
E	3.00.01.00.	1.2.1.002.	1.01.07.12.00	PROGETTO "RISORSE GENETICHE" DM 51280 DEL 18/09/2000	-2.582,28	0,00	-2.582,28
E	3.00.01.00.	1.2.4.001.	1.01.07.15.00	CONTR. CERIALAB-LAB.BIOT.NON OGM	712,14	712,14	0,00
E	3.00.01.00.	1.2.4.001.	1.01.99.16.00	CONTR. RIC. CONS. ANAL. E VALOR. GERMOPLASMA	-5.028,95	0,00	-5.028,95
E	3.00.01.00.	1.2.4.001.	6.00.00.00.00	CONTRIB. ALTI CEREALI	-1.903,12	0,00	-1.903,12
E	3.00.01.00.	1.2.4.001.	6.00.00.00.00	CONTRIB. ALTO MAIS - PAC 98	-171,59	0,00	-171,59
E	3.00.01.00.	1.2.4.001.	6.00.00.00.00	CONTRIB. CONVEN. BAYER ANNO 99	-7.230,40	0,00	-7.230,40
E	3.00.01.00.	1.2.4.001.	6.00.00.00.00	CONTRIB. CONVENZ. MONSANTO ANNO 99	-2.324,06	0,00	-2.324,06
E	3.00.01.00.	1.2.4.001.	6.00.00.00.00	CONV. RICERCA VARIETA' ESCL. DEL. 408 15.12.00	-6.713,94	0,00	-6.713,94
E	3.00.01.00.	1.2.4.001.	6.00.00.00.00	PAC ALTRI CEREALI- DOMANDA ANNO 2001 N.11100183380	-1.274,80	0,00	-1.274,80
E	3.00.01.00.	1.2.4.001.	6.00.00.00.00	PAC SET. ASIDE - DOMANDA ANNO 2001 N.11100183380	-475,96	0,00	-475,96
E	3.00.01.00.	1.2.4.001.	6.00.00.00.00	AIUTI COMUNITARI PER RACCOLTO 2002- ALTRI CEREALI DOMANDA 21102402837	-1.404,75	0,00	-1.404,75
E	3.00.01.00.	1.3.1.001.	4.08.99.01.00	VEND. SEME ORZO ALISEO E NURE FT.6 11/10/99	-1.142,98	0,00	-1.142,98
E	3.00.01.00.	1.3.1.001.	4.08.99.01.00	SEME ORZO PONENTE E GRACALE-FT.6-11/12	-273,45	0,00	-273,45
E	3.00.01.00.	1.3.1.001.	4.08.99.01.00	VEND. KG 170 ORZO TIDONE-FT.3-1/3	-639,17	0,00	-639,17
E	3.00.01.00.	1.3.1.001.	4.08.99.01.00	VEND. PISELLO/ROZIO/AVENUE-FT.66 DEL 13.6.05	-0,43	0,00	-0,43
E	3.00.01.00.	1.3.1.001.	4.08.99.01.00	VENDITA PRODOTTI	-0,74	0,00	-0,74
E	3.00.01.00.	1.3.1.001.	4.08.99.01.00	RICAVI VENDITA PRODOTTI	-0,61	0,00	-0,61
E	3.00.01.00.	1.3.2.001.	6.00.00.00.00	CONCES. TERRENO COLTIV. CIPOLLA	-720,00	0,00	-720,00
E	3.00.01.00.	4.1.1.001.01	6.00.00.00.00	RECUPERO IRPEF NOVEMBRE 2001 PER ERRORE VERS.	-96,06	0,00	-96,06
E	3.00.01.00.	4.1.1.001.01	6.00.00.00.00	TRATT. IRPEF RIMB. 730 LUGLIO 2001	-1.861,83	0,00	-1.861,83
E	3.00.01.00.	4.1.1.001.01	6.00.00.00.00	RIMBORSI IRPEF A CREDITO OPERA - DICEMBRE 2007 - IMPORTO NON RECUPERATO	-278,36	0,00	-278,36
E	3.00.01.00.	4.1.1.001.01	6.00.00.00.00	RIMBORSI IRPEF A CREDITO CO.CO.CO. - DICEMBRE 2007 - IMPORTO NON RECUPERATO	-921,61	0,00	-921,61
E	3.00.01.00.	4.1.1.002.01	6.00.00.00.00	ARR. VERS. PREV./00	-110,39	0,00	-110,39
E	3.00.01.00.	4.1.1.002.01	6.00.00.00.00	RITENUTE PREVIDENZIALI	-0,98	0,00	-0,98
E	3.00.01.00.	4.1.1.002.01	6.00.00.00.00	RITENUTE PREVIDENZIALI	-1,74	0,00	-1,74
E	3.00.01.00.	4.1.1.009.01	6.00.00.00.00	PARTITE C/SOSPESI	-7,67	0,00	-7,67
E	3.00.01.00.	4.1.1.009.01	6.00.00.00.00	RECUPERO IMPORTO INPS VERSATO DUE VOLTE	-3.766,00	0,00	-3.766,00
E	3.00.01.00. Totale				-81.106,22	712,14	-81.818,36
E	3.00.02.00.	1.2.1.001.	1.04.99.07.00	CONVENZIONE	-8.109,79	0,00	-8.109,79
E	3.00.02.00.	1.2.1.001.	1.10.07.03.00	CONVENZIONE	-34.452,00	0,00	-34.452,00
E	3.00.02.00.	1.2.1.001.	1.99.99.71.00	Contributo D.M. 51499/97	-11.578,83	0,00	-11.578,83
E	3.00.02.00.	1.2.1.001.	1.99.99.79.00	SISTEMAZIONE PARTITE DI GIRO	-8.783,10	0,00	-8.783,10
E	3.00.02.00.	1.2.1.001.	1.99.99.83.00	ANTICIPO 50% (REMISSIONE REVERSALE 28/02	-66.446,63	0,00	-66.446,63
E	3.00.02.00.	1.2.1.002.	1.04.99.01.00	Convenzione	-15.000,00	0,00	-15.000,00
E	3.00.02.00.	1.2.1.002.	3.02.99.06.00	Contributo progetto	-300,00	0,00	-300,00
E	3.00.02.00.	1.2.4.001.	1.03.02.06.00	Convenzione	-31.790,00	0,00	-31.790,00
E	3.00.02.00.	1.2.4.001.	1.03.02.06.00	Convenzione	-46.964,41	0,00	-46.964,41
E	3.00.02.00.	1.2.4.001.	1.03.99.42.00	CONVENZIONE	-15.000,00	0,00	-15.000,00
E	3.00.02.00.	1.2.4.001.	1.10.07.04.00	CONVENZIONE	-10,00	0,00	-10,00
E	3.00.02.00.	1.2.4.001.	1.99.99.70.00	CONVENZIONE	-19.504,27	0,00	-19.504,27
E	3.00.02.00.	1.2.4.001.	1.99.99.77.00	CONVENZIONE	-37.152,00	0,00	-37.152,00
E	3.00.02.00.	1.2.4.002.	1.03.99.07.00	CONVENZIONE	-4.833,33	0,00	-4.833,33
E	3.00.02.00.	1.3.1.002.	1.99.99.06.00	CONVENZIONE	-1.364,14	0,00	-1.364,14
E	3.00.02.00.	1.3.3.001.	6.00.00.00.00	Utenze anno 2007	-33,33	0,00	-33,33
E	3.00.02.00.	4.1.1.001.01	6.00.00.00.00	Ritenute Irpef febbraio 2007	-301.321,83	0,00	-301.321,83
E	3.00.02.01.	1.2.1.002.	1.99.99.34.00	D.M. 2927/303/06 TEMPIO	-1,81	0,00	-1,81
E	3.00.02.01.	4.1.1.001.01	6.00.00.00.00	addiz. regionale e comunale su compenso dicembre De Carli	-58,85	0,00	-58,85
E	3.00.02.01.	4.1.1.001.01	6.00.00.00.00	recupero Irpef erroneamente versato anno 2005	-58,85	0,00	-58,85
E	3.00.02.01. Totale				-119,51	0,00	-119,51
E	3.00.03.00.	1.2.1.001.	1.02.99.19.00	MIPAF PROG. TRIENNALE SUL PERO FINALIZZATO ALLA RIDUZIONE DELL'IMPATTO A CANCELLAZIONE RESIDUI TRA ST	-44.140,12	0,00	-44.140,12
E	3.00.03.00.	1.2.1.001.	1.03.99.26.00	CONTR. MIPA FRUTTICOLTURA DM 312/00	-13.158,74	0,00	-13.158,74
E	3.00.03.00.	1.2.1.001.	1.06.99.02.00	PROG. TRIENN. RICERCA SISTEMA FOREST (RI.SELV.ITALIA)S ANNO D.M.98/2005	-19.305,00	0,00	-19.305,00
E	3.00.03.00.	1.2.1.001.	1.10.07.07.00	PROGETTO CORIBO DM9800/2004 IST. SPER. FRUTTICOLTURA	-39.639,60	0,00	-39.639,60
E	3.00.03.00.	1.2.1.001.	1.99.03.01.00	CONTRIBUTO II INCENTRO NAZIONALE SU MALATTIE DA FITOPLASMI	-4.500,00	0,00	-4.500,00
E	3.00.03.00.	1.2.1.001.	1.99.04.04.00	RADONALIZZAZIONE TECNICHE DI DIFESA DELLE COLTIVE DM 52983-2001	-7.958,79	0,00	-7.958,79



XVI LEGISLATURA — DISEGNI DI LEGGE E RELAZIONI — DOCUMENTI


Prospetto_variazioni_residui_entrate_2008

EU CRAM	CAPITOLO OBFU	N. ACC	ANNO DESCRIZIONE IMP. ACC	DESCRIZIONE VAR	VAR	VAR POS	VAR NEG
E	3.00.03.00.	1.2.1.001.	2005 DM 38431 CONTRIB.MIPAF CERTIFICAZ.VOLONTARIA MATER.MOLTIPLIC.VEGETALE	Minore liquidazione rendiconto finale	-1.712,17	0,00	-1.712,17
E	3.00.03.00.	1.2.1.002.	2007 D.M.294/7303/06 PROG. "PVPON-MIGLIOR.GENETICO DEL PESCO PER IL CONTROLLO	Cancellazione residui tra strutture	-37.125,00	0,00	-37.125,00
E	3.00.03.00.	1.2.1.002.	2005 CONTRIB.MIPAF DM 212/05 FRUMED	CANCELLAZIONE RESIDUI TRA ST	-76.000,00	0,00	-76.000,00
E	3.00.03.00.	1.2.1.002.	2006 D.M. 223/7303/06 DEL 31/10/06 CONTRIBUTO PROVIT	Cancellazione residui tra strutture	-7.000,00	0,00	-7.000,00
E	3.00.03.00.	1.2.1.002.	2005 ANTIPOSO 50% CONTRIB.RIOM D.M.2107/303/2005	Cancellazione residui tra strutture	-50.000,00	0,00	-50.000,00
E	3.00.03.00.	1.2.2.001.	2007 CONTRIBUTO PROGRAMMA DIAGNOSI E CONSULENZE FITOPATOLOGICHE SPECIALE	MAGGIORE ACCERT.TO	0,67	0,67	0,00
E	3.00.03.00.	1.2.4.001.	2005 CONVENZIONE SOC. 3A PARCO TECNO.AGROALIMENTARE	Incassato in c/competenza nel 2006 s	-3.333,00	0,00	-3.333,00
E	3.00.03.00.	1.2.4.001.	2004 SALDO PROGETTO	Aumento accertamento a seguito erre	0,01	0,01	0,00
E	3.00.03.00.	1.3.1.002.	2007 RINNOVO ABBONAMENTO RIVISTA "PETERIA" ANNO 2007	Minore entrate per errata fatturazione	-46,26	0,00	-46,26
E	3.00.03.00.	4.1.1.010.02	2007 E - IVA - 016E - DIC/2007	Minore entrate per errata fatturazione	-0,54	0,00	-0,54
E	3.00.03.00.	Totale			-303.918,54	0,68	-303.919,22
E	3.00.03.08.	1.2.1.002.	2004 CONTRIB.RIS.GENETICHE VEGETALI DD 10277/636/04	VARIAZIONE PER AFFERENZA IST	-675,00	0,00	-675,00
E	3.00.03.08.	1.2.1.002.	2004 CONTRIB.RIS.GENETICHE VEGETALI DD 10277/636/04	VARIAZIONE PER AFFERENZA IST	-625,00	0,00	-625,00
E	3.00.03.08.	1.2.1.002.	2004 CONTRIB.RIS.GENETICHE VEGETALI DD 10277/636/04	VARIAZIONE PER AFFERENZA IST	-2.625,00	0,00	-2.625,00
E	3.00.03.08.	1.2.1.002.	2002 CONTR.PROG.ALIMENTI FUNZIONALI A BASE DI CEREALI MIUR D.D.84	PER IMPORTO NON RENDICONTA	-38.084,99	0,00	-38.084,99
E	3.00.03.08.	1.2.1.002.	2002 CONTR.PROG.ALIMENTI FUNZIONALI A BASE DI CEREALI MIUR D.D.84	PER ECONOMIA DA RENDICONTA	-17.274,26	0,00	-17.274,26
E	3.00.03.08.	1.2.1.002.	2002 CONTR.PROG.ALIMENTI FUNZIONALI A BASE DI CEREALI MIUR DD 84	PER ECONOMIA DA RENDICONTA	-9.931,70	0,00	-9.931,70
E	3.00.03.08.	1.2.1.002.	2002 CONTR.MICOTOSINE MAIS MIUR DD1284 MIPAF DM5227/303/01	PER ECONOMIA	-660,80	0,00	-660,80
E	3.00.03.08.	1.2.1.002.	2002 CONTR.PROMAR DM 3567/303/01	VARIAZIONE PER AFFERENZA IST	-2.492,55	0,00	-2.492,55
E	3.00.03.08.	1.2.1.002.	2002 PROGETTO "RISORSE GENETICHE" DM 51280 DEL 18/09/2000	VARIAZIONE PER MINORE IMPORTI	-1.549,37	0,00	-1.549,37
E	3.00.03.08.	1.2.1.002.	2001 PROGETTO "RISORSE GENETICHE" DM 51280 DEL 18/09/2000	VARIAZIONE PER MINORE IMPORTI	-258,23	0,00	-258,23
E	3.00.03.08.	1.2.1.002.	2001 PROGETTO "RISORSE GENETICHE" DM 51280 DEL 18/09/2000	VARIAZIONE PER MINORE IMPORTI	-903,80	0,00	-903,80
E	3.00.03.08.	1.2.1.002.	2004 PROG."BIOGER" DM 90803	VARIAZIONE PER ELIM. IMP. PATO	-10.800,00	0,00	-10.800,00
E	3.00.03.08.	1.2.1.002.	2002 PROG."BIOGER" DM 90803	VARIAZIONE DA ECONOMIA	-2.640,00	0,00	-2.640,00
E	3.00.03.08.	1.2.1.002.	2002 ASSEGNI DI RICERCA TRIENNALI DM 5297/304/01	VARIAZIONE DA ECONOMIA	-568,94	0,00	-568,94
E	3.00.03.08.	1.2.1.002.	2005 CONV.TRIENN.05/07 PROG.RGV.FAOL.DS 268 DEL 28.12.04	VARIAZIONE PER MINORE IMPORTI	-19.438,99	0,00	-19.438,99
E	3.00.03.08.	1.2.1.002.	2006 Impegno automatico su rimanente disponibilità CONTRIB.FIBR.QUASICER DD 2959/05	Di competenza del residuo 3926076/	266.527,80	266.527,80	0,00
E	3.00.03.08.	1.2.1.002.	2002 PROG.PRAL ANNO 2001 COD.2001/23 SVIL.SOSTENIBILE SISTEMA AGR.E TERR.RURAL PER ECONOMIA	VARIAZIONE PER PROVE NON PIU	-4.817,57	0,00	-4.817,57
E	3.00.03.08.	1.2.4.001.	2001 CONTROLLO QUALITA'FRUM.DURO NELL'AMBITO PROG.SIC ANNO 2001	VARIAZIONE PER ATTIVITA' NON I	-2.478,99	0,00	-2.478,99
E	3.00.03.08.	1.2.4.001.	2002 CONTR.NELL'AMBITO DEL PROG.SIC.DEL.228/02	PER SCORPORO IVA	-15.050,00	0,00	-15.050,00
E	3.00.03.08.	1.2.4.001.	2005 CONVENZ.ATTUAZ.PROG.QUALITA' FRUMENTO DURO NEI C.I. STOCC.	PER SCORPORO IVA	-850,00	0,00	-850,00
E	3.00.03.08.	1.2.4.001.	2002 PROG.PRAL ANNO 2000 RICERCA AGRICOLA AGROAMBIENTALE AGROINDUSTRIALE I	PER ECONOMIA	-671,40	0,00	-671,40
E	3.00.03.08.	1.2.4.001.	2002 CONTR.PROG.PRAL ANNO 2000-RICERCA AGRICOLA AGROAMBIENTALE AGROALIMENTARE	VARIAZIONE PER ECONOMIA	-3.356,97	0,00	-3.356,97
E	3.00.03.08.	1.2.4.001.	2000 CONTRIB.PAC.00 FRUMENTO DURO	VARIAZIONE PER MINOR CONTRIE	-196,55	0,00	-196,55
E	3.00.03.08.	1.2.4.001.	2000 CONTRIB.PAC.00 PIANTE PROTEICHE	VARIAZIONE PER MINOR CONTRIE	-19,83	0,00	-19,83
E	3.00.03.08.	1.2.4.001.	2002 AIUTI COMUNITARI PER RACCOLTO 2002- SET ASIDE DOMANDA 21102402837	PER SALDO NON ESIGIBILE	-968,08	0,00	-968,08
E	3.00.03.08.	1.2.4.001.	2002 SEMINATIVI PAC RACCOLTO 2003 DD DOMANDA N.31100178206	PER SALDO NON ESIGIBILE	-7.032,50	0,00	-7.032,50
E	3.00.03.08.	1.2.4.001.	2004 SEMINATIVI PAC RACCOLTO 2004 DOMANDA N.41120010131	SALDO NON ESIGIBILE	-76,42	0,00	-76,42
E	3.00.03.08.	1.2.4.001.	2004 SEMINATIVI PAC RACCOLTO 2004 DOMANDA N.41120010131	PER SALDO NON ESIGIBILE	-76,42	0,00	-76,42
E	3.00.03.08.	1.2.4.001.	2004 CONTRIB.AIUTO GIRASOLE - PAC 98	VARIAZIONE PER IMPORTO NON F	-1.928,98	0,00	-1.928,98
E	3.00.03.08.	1.2.4.001.	1998 G.TA ROYALTIES 05	VARIAZIONE PER IMPORTO NON F	-3.664,10	0,00	-3.664,10
E	3.00.03.08.	1.2.4.001.	2005 PROG.PASTA LIGHT DEGR. 150376 DEL 20.3.06	FONDI DESTINATI COMPETENZE E	-1.549,20	0,00	-1.549,20
E	3.00.03.08.	1.3.1.001.	1994 VENDITA FT.110	IMPORTO NON RECUPERABILE	-2.449,25	0,00	-2.449,25
E	3.00.03.08.	1.3.1.001.	2002 VEND.GRANO DURO FT.33ULL9.12.02	INCASSATO CON RIMBORSO ECO	-43,68	0,00	-43,68
E	3.00.03.08.	1.3.1.001.	2003 VEND.FRUMENTO DURO FT.24 18/9/03	INCASSATO CON RIMBORSO ECO	-31,20	0,00	-31,20
E	3.00.03.08.	1.3.1.001.	2003 VEND.FRUMENTO DURO FT.18 07/07/03	QUITANZATO	-78,00	0,00	-78,00
E	3.00.03.08.	1.3.1.001.	2004 FRUM.DURO FT.18 DEL 3/9/04	QUITANZATO	-76,13	0,00	-76,13
E	3.00.03.08.	1.3.1.001.	2004 FRUM.DURO FT.19 DEL 16/9/04	QUITANZATI	-62,40	0,00	-62,40
E	3.00.03.08.	1.3.1.001.	2004 FRUM.DURO MAIS FT.21 DEL 20/9/04	QUITANZATO	-37,95	0,00	-37,95
E	3.00.03.08.	1.3.1.001.	2004 FRUM.DURO FT.22 DEL 21/9/04	QUITANZATO	-124,80	0,00	-124,80
E	3.00.03.08.	1.3.1.001.	2004 VEND.FRUMENTO DURO DD FT.23 DEL 4.11.04	QUITANZATO	-12,48	0,00	-12,48
E	3.00.03.08.	1.3.1.002.	2007 RIVISTE GENETICA AGRARIA 2007	MAGGIORE IMPORTO	0,01	0,01	0,00
E	3.00.03.08.	1.3.1.002.	2007 PUBBLICAZIONI "100 INTERNATIONAL WHEAT SYMPOSIUM"	VARIAZIONE PER ARROTONDAME	-0,01	0,00	-0,01
E	3.00.03.08.	1.3.1.002.	2003 CONV.BIENNALE QUALITA' E TRACCA'TA' GRANO DURO IN SICILIA DEL.57 DEL 22.2.07	VARIAZIONE PER ECONOMIA	-64,54	0,00	-64,54
E	3.00.03.08.	1.3.1.003.04	2007 ESECUZIONE PROVA AGRONOMICA PARCELLARE SU IBRIDI MAIS DEL.11002	VARIAZIONE PER IMPORTO ACCEI	-25.000,00	0,00	-25.000,00
E	3.00.03.08.	1.3.1.003.05	2002 ESECUZIONE PROVA AGRONOMICA PARCELLARE SU IBRIDI MAIS DEL.11002	SCORPORO IVA	-750,00	0,00	-750,00
E	3.00.03.08.	1.3.1.003.05	2003 MONITORAGGIO FRUMENTO DURO DEL.262/03	ACCERTAMENTO DOPPIO - FT. INK	-8.500,00	0,00	-8.500,00



Prospetto_variazioni_residui_entrate_2008


EU CRAM	CAPITOLO OBFU	N. ACC	ANNO	DESCRIZIONE IMP. ACC	DESCRIZIONE VAR	VAR	VAR POS	VAR NEG
E	3.00.03.08.	1.3.1.003.05.	1.01.07.07.00	90401592	2003	MONITORAGGIO FRUMENTO DURO DEL.219/03	0,00	-125,00
E	3.00.03.08.	1.3.1.003.05.	1.01.07.07.00	90401592	2003	MONITORAGGIO FRUMENTO DURO DEL.219/03	0,00	-625,00
E	3.00.03.08.	1.3.1.003.05.	6.00.00.00.00	90401595	2003	ANALISI SU CAMPIONI FRUMENTO DURO DEL.192/03	0,00	-125,00
E	3.00.03.08.	1.3.1.003.05.	6.00.00.00.00	90401585	2003	ANALISI SU CAMPIONI FRUMENTO DURO DEL.192/03	0,00	-549,01
E	3.00.03.08.	1.3.1.003.05.	6.00.00.00.00	90400947	2005	ANAL.QUALIT.CAMPIONI FRUM.DURO	0,00	-0,01
E	3.00.03.08.	1.3.1.003.05.	6.00.00.00.00	90400986	2005	CONVENZIONE DET.183/05	0,00	-3.240,00
E	3.00.03.08.	1.3.1.005.	4.10.99.01.00	90400004	1997	CAN.CART.PUBBL.97 FT.1 13/11/97 "R.B."	0,00	-761,28
E	3.00.03.08.	1.3.1.005.	4.10.99.01.00	90400003	1998	CAN.CART.PUBBL.98 FT.1 15/1/98 "M.G."	0,00	-1.602,47
E	3.00.03.08.	1.3.1.005.	4.10.99.01.00	90400005	2000	CAN.CART.PUB.00 (MG-ITALM.-POSTER.-G.URBINATI C.CERAM.)	0,00	-3.628,51
E	3.00.03.08.	1.3.1.005.	4.10.99.01.00	90401861	2003	CANONE APP.IMPianto PUBBLICITARIO FT.16 DEL 09/04/2003	0,00	-82,94
E	3.00.03.08.	1.3.1.005.	4.10.99.01.00	90401862	2003	CANONE APP.IMPianto PUBBLICITARIO FT.11 DEL 17/02/2003	0,00	-81,36
E	3.00.03.08.	1.3.2.001.	4.10.99.01.00	90400024	2002	AFFITTO TERRENO 2002	0,00	-19,90
E	3.00.03.08.	1.3.2.001.	4.10.99.01.00	90400026	2003	AFFITTO TERRENO 2003	0,00	-30,68
E	3.00.03.08.	1.3.2.001.	4.10.99.01.00	90400016	2005	AFF. TERRENO 2005	0,00	-1,00
E	3.00.03.08.	1.3.2.001.	4.10.99.01.00	5563	2007	FORESTIERIA 2007	0,00	-1,00
E	3.00.03.08.	1.3.2.001.	4.10.99.01.00	5563	2007	FORESTIERIA 2007	498,81	0,00
E	3.00.03.08.	1.3.2.001.	6.00.00.00.00	90400002	2004	CANONE ALLOGGIO 04	593,60	0,00
E	3.00.03.08.	1.3.3.001.	4.10.99.01.00	48353	2007	REC. CONS. GAS METANO/ ACQ. 2007	0,00	-1,12
E	3.00.03.08.	1.3.3.001.	4.10.99.01.00	48353	2007	REC. CONS. GAS METANO/ ACQ. 2007	50,00	0,00
E	3.00.03.08.	2.1.1.001.	4.10.99.01.00	90400014	1995	INDENNITA' OCCUP. TERRENO DELIB.60 C.D.A.	0,00	-39,94
E	3.00.03.08.	2.1.2.002.	6.00.00.00.00	90401203	2004	RIMBUNITA' DI MINERALIZZ. K435 □ DELIB.284/2004	0,00	-7.901,79
E	3.00.03.08.	2.2.1.001.	6.00.00.00.00	90401070	2004	ESECUIZ.LAVORI RECUP. E CONS. ALA EDIFICIO DM 288/7904/04	-250,00	-250,00
E	3.00.03.08.	2.2.1.001.	6.00.00.00.00	90401252	2004	CONTRIB. ESEC. LAV. MANUT. STRAORDESE CRA DM 412/7301/04	-12.725,98	-12.725,98
E	3.00.03.08.	4.1.1.001.01	6.00.00.00.00	90400047	2000	RECUPERO IRPEF PER ERROTO VERSAMENTO	-57.707,89	-57.707,89
E	3.00.03.08.	4.1.1.001.01	6.00.00.00.00	90400174	2001	RECUPERO ADD. IRPEF AGOSTO 2001 PER ERROTO VERS.	-309,87	-309,87
E	3.00.03.08.	4.1.1.001.01	6.00.00.00.00	90400175	2001	RECUPERO IRPEF PER ERROTO VERSAMENTO	-39,25	-39,25
E	3.00.03.08.	4.1.1.001.01	6.00.00.00.00	90400176	2001	RECUPERO ADD. IRPEF PER ERROTO VERSAMENTO	-5,16	-5,16
E	3.00.03.08.	4.1.1.001.01	6.00.00.00.00	90400177	2001	RECUPERO ADD. IRPEF PER ERROTO VERSAMENTO	-126,53	-126,53
E	3.00.03.08.	4.1.1.001.01	6.00.00.00.00	90400178	2001	RECUPERO IRPEF LUGLIO 2001 PER ERROTO VERS.	-11,88	-11,88
E	3.00.03.08.	4.1.1.001.01	6.00.00.00.00	90400179	2001	RECUPERO IRPEF PER ERROTO VERSAMENTO	-258,74	-258,74
E	3.00.03.08.	4.1.1.001.01	6.00.00.00.00	90400180	2001	RECUPERO ADD. IRPEF PER ERROTO VERSAMENTO	-89,86	-89,86
E	3.00.03.08.	4.1.1.001.01	6.00.00.00.00	90400181	2001	RECUPERO ADD. IRPEF PER ERROTO VERSAMENTO	-182,83	-182,83
E	3.00.03.08.	4.1.1.001.01	6.00.00.00.00	90400182	2001	RECUPERO IRPEF PER ERROTO VERSAMENTO	-39,25	-39,25
E	3.00.03.08.	4.1.1.001.01	6.00.00.00.00	90400183	2001	RECUPERO IRPEF PER ERROTO VERSAMENTO	-393,02	-393,02
E	3.00.03.08.	4.1.1.001.01	6.00.00.00.00	90400183	2001	RECUPERO IRPEF PER ERROTO VERSAMENTO	-124,47	-124,47
E	3.00.03.08.	4.1.1.001.01	6.00.00.00.00	90401476	2002	RECUPERO IRPEF VERSATO ANNO 2002	-1.796,33	-1.796,33
E	3.00.03.08.	4.1.1.001.01	6.00.00.00.00	90401669	2002	RECUPERO IRPEF VERSATO ANNO 2002	-1.377,22	-1.377,22
E	3.00.03.08.	4.1.1.001.01	6.00.00.00.00	90401242	2005	ARROTONDAMENTI ANNO 2005	-0,08	-0,08
E	3.00.03.08.	4.1.1.001.01	6.00.00.00.00	90401244	2005	ARROTONDAMENTI ANNO 2005	-0,03	-0,03
E	3.00.03.08.	4.1.1.002.01	6.00.00.00.00	90400013	1995	CONGUAGLIO CONTRIBUTO ENPAIA ANNO 95	-131,65	-131,65
E	3.00.03.08.	4.1.1.002.01	6.00.00.00.00	90400042	2000	CONGUAGLIO A CREDITO E.N.P.A.I.A. 2000	-121,42	-121,42
E	3.00.03.08.	4.1.1.002.01	6.00.00.00.00	90401243	2005	ARROTONDAMENTI ANNO 2005	-0,31	-0,31
E	3.00.03.08.	4.1.1.002.01	6.00.00.00.00	90401245	2005	ARROTONDAMENTI ANNO 2005	-0,07	-0,07
E	3.00.03.08.	4.1.1.002.01	6.00.00.00.00	3828402	2006	ARROTONDAMENTI ANNO 2006	-0,21	-0,21
E	3.00.03.08.	4.1.1.002.01	6.00.00.00.00	3828403	2006	ARROTONDAMENTI ANNO 2006	-0,89	-0,89
E	3.00.03.08.	4.1.1.002.01	6.00.00.00.00	3828404	2006	ARROTONDAMENTI ANNO 2006	-1,58	-1,58
E	3.00.03.08.	4.1.1.002.01	6.00.00.00.00	3828405	2006	ARROTONDAMENTI ANNO 2006	-1,67	-1,67
E	3.00.03.08.	4.1.1.002.01	6.00.00.00.00	48168	2007	ARROTONDAMENTI ANNO 2007	-2,02	-2,02
E	3.00.03.08.	4.1.1.009.01	1.01.02.08.00	3828078	2006	PROG.MIUR PROG.FIS. QUASICER 2959/05	-266.527,80	-266.527,80
E	3.00.03.08.	4.1.1.009.01	1.01.99.08.00	90400930	2005	CONTRIB. SICERME PER CONTO IST.SPERIM.AGRONOMICOMICO BARI	-36.666,67	-36.666,67
E	3.00.03.08.	4.1.1.009.01	4.10.99.01.00	90401672	2002	RECUP. TASSA REGISTRO 2002	-35,50	-35,50
E	3.00.03.08.	4.1.1.009.01	4.10.99.01.00	90401674	2002	RECUP. TASSA REGISTRO 2002	-92,50	-92,50
E	3.00.03.08.	4.1.1.009.01	4.10.99.01.00	90401140	2004	RECUP. 50% IMPOSTA DI REGISTRO 04	-0,01	-0,01
E	3.00.03.08.	4.1.1.009.01	6.00.00.00.00	90400013	1996	REC.IMP. DI BOLLO TITOLI A CAUZIONE	-55,78	-55,78
E	3.00.03.08.	4.1.1.009.01	6.00.00.00.00	90400085	1999	SOMMA PER MAYDICA DA FT.90VED A FT.99VED	-463,61	-463,61
E	3.00.03.08.	4.1.1.009.01	6.00.00.00.00	90400064	2000	RECUPERO QUOTE SIND. FLAI CGIL PER ERR.VERS.	-2,73	-2,73
E	3.00.03.08.	4.1.1.009.01	6.00.00.00.00	90400202	2001	CH.P. DI GIRO PRELIEVO CONTAB. DOPIO DA BANCA FIRENZ.	-802,31	-802,31
E	3.00.03.08.	4.1.1.009.01	6.00.00.00.00	90400238	2001	RESTITUZ. CONS. FISCALE IV TRIM.	-505,09	-505,09
E	3.00.03.08.	4.1.1.009.01	6.00.00.00.00	90401689	2002	CH.P. DI GIRO ASS. SCADUTO.ROYALTIES VERCELLI	-1.695,90	-1.695,90



XVI LEGISLATURA — DISEGNI DI LEGGE E RELAZIONI — DOCUMENTI

Prospetto_variazioni_residui_entrate_2008

EU	GRAM	CAPITOLO	OBFU	N ACC	ANNO	DESCRIZIONE IMP ACC	DESCRIZIONE VAR	VAR	VAR POS	VAR NEG
E	3.00.03.08.	4.1.1.009.01	6.00.00.00.00	90401501	2003	REC.COMMISS.ERRON.ADEBITATOICI PER CHIUSURA CIC SUFF.02/62	MOVIMENTO COMPENSATIVO NOI	-204.37	0,00	-204.37
E	3.00.03.08.	4.1.1.009.01	6.00.00.00.00	90401820	2003	RECUP.TASSA REGISTRO 03 ERRORE AM.PAGATA DOPPIA	VARIAZIONE PER ACCERTAMENTI	-129.11	0,00	-129.11
E	3.00.03.08.	4.1.1.009.01	6.00.00.00.00	90401589	2004	RIMBOLL.ACEA V.BIM.04 ANTIC PER CONTO CRA CON M.6395	VARIAZIONE PER COMPENSAZIONI	-330.77	0,00	-330.77
E	3.00.03.08.	4.1.1.009.01	6.00.00.00.00	90401229	2005	RIMBORSI.ACEA PER CONTO CRA	VARIAZIONE PER COMPENSAZIONI	-322.61	0,00	-322.61
E	3.00.03.08.	4.1.1.009.01	6.00.00.00.00	90401229	2005	RIMBORSI.ACEA PER CONTO CRA	VARIAZIONE PER COMPENSAZIONI	-330.34	0,00	-330.34
E	3.00.03.08.	4.1.1.009.01	6.00.00.00.00	90401229	2005	RIMBORSI.ACEA PER CONTO CRA	VARIAZIONE PER COMPENSAZIONI	-326.20	0,00	-326.20
E	3.00.03.08.	4.1.1.009.01	6.00.00.00.00	90401231	2005	RIMBORSI.ITALGAS PER CONTO CRA	VARIAZIONE PER COMPENSAZIONI	-1.263.64	0,00	-1.263.64
E	3.00.03.08.	4.1.1.009.01	6.00.00.00.00	90401231	2005	RIMBORSI.ITALGAS PER CONTO CRA	VARIAZIONE PER COMPENSAZIONI	-1.623.82	0,00	-1.623.82
E	3.00.03.08.	4.1.1.009.01	6.00.00.00.00	90401263	2005	ARROTONDAMENTI ANNO 2005	VARIAZIONE PER ARROTONDAME	-0,43	0,00	-0,43
E	3.00.03.08.	4.1.1.009.01	6.00.00.00.00	36682	2006	C.H.P. DI GIRO PAGAMENTI NON ANDATI A BUON FINE	VARIAZIONE PER CHIUSURA PAR	-3,00	0,00	-3,00
E	3.00.03.08.	4.1.1.009.01	6.00.00.00.00	36682	2006	C.H.P. DI GIRO PAGAMENTI NON ANDATI A BUON FINE	VARIAZIONE PER IMPORTO ERRO	-843.33	0,00	-843.33
E	3.00.03.08.	4.1.1.009.01	6.00.00.00.00	3828272	2006	CHISURA PARTITE DI GIRO CONTO TELECOM 02/06 FATTI	VARIAZIONE PER IMPORTO ERRO	-26.50	0,00	-26.50
E	3.00.03.08.	4.1.1.009.01	6.00.00.00.00	3828283	2006	CHISURA PDG N. 1 ANTICORPO POLICIONALE CONTRO PEPTIDE SINT. Prev. PAB 00	VARIAZIONE PER IMPORTO ERRO	-1.440,00	0,00	-1.440,00
E	3.00.03.08.	4.1.1.009.01	6.00.00.00.00	3828284	2006	CHISURA PDG MATERIALE DA LAB. VARIO COME DA ELENCO ALLEGATO Prev. PR39	VARIAZIONE PER ECONOMIA PDG	-20,40	0,00	-20,40
E	3.00.03.08.	4.1.1.009.01	6.00.00.00.00	3828697	2006	RESTITUZIONE ERRATO VERSAMENTO RATA F.I.A.	ERRONEA IMPUTAZIONE VEDI M.5	-103,28	0,00	-103,28
E	3.00.03.08.	4.1.1.009.01	6.00.00.00.00	48075	2007	LIQUIDAZIONE COFINANZIAM. PROG.QUALITA'GRANO DURO - FT.1 DEL 20.02.07 CHIUS	PER DOPPIO ACCERTAMENTO	-21.908,33	0,00	-21.908,33
E	3.00.03.08.	4.1.1.009.02	3.99.99.26,00	36218	2007	PROG.PASTA LIGHT DECR. 150376 DEL 20.3.06	FONDI DESTINATI A COMPETENZE E	8.000,00	8.000,00	0,00
E	3.00.03.08.	Totale						-351.539,41	275.670,22	-627.209,63
E	3.00.04.00.	1.2.1.002.	1.05.05.03.00	92200237	2004	Contributo progetto "ATLAS" D.M. 51499 del 29.12.97	STORNO RESIDUI TRA STRUTTUR	-18.836,90	0,00	-18.836,90
E	3.00.04.00.	1.2.1.002.	1.08.09.02.00	91800011	1998		Minore somma accertata per rendicor	-29.088,43	0,00	-29.088,43
E	3.00.04.00.	1.2.1.002.	1.08.09.02.00	92200310	2005		CANCELLAZIONE RESIDUI TRA ST	-3.465,00	0,00	-3.465,00
E	3.00.04.00.	1.2.1.002.	1.99.02.10.00	92200227	2003		MINORE INCASSO CAUSA MINORE	-772,64	0,00	-772,64
E	3.00.04.00.	1.2.1.002.	1.99.02.10.00	92200145	2005		MINORE INCASSO CAUSA IMPORT	-8,01	0,00	-8,01
E	3.00.04.00.	1.2.1.002.	6.00.00.00.00	91800001	1998	Contributo concess.conferim.borse di studio D.M. 277724/197	Minore somma accertata per somma	-3.553,70	0,00	-3.553,70
E	3.00.04.00.	1.2.1.002.	6.00.00.00.00	92200003	2000	DM 279/7304/00 del 18/7/00 III anno borse studio	M.P.A.A.F. comunica minore importo liq	-0,01	0,00	-0,01
E	3.00.04.00.	1.2.4.001.	1.03.02.06.00	29641	2006	contributo funzionamento progetto di ricerca	CANCELLAZIONE RESIDUI TRA ST	-40.290,00	0,00	-40.290,00
E	3.00.04.00.	1.2.4.001.	1.03.99.25.00	92200434	2004		STORNO RESIDUI TRA STRUTTUR	-17.384,40	0,00	-17.384,40
E	3.00.04.00.	1.2.4.001.	1.05.99.06.00	91800847	2005		STORNO RESIDUI TRA STRUTTUR	-149.500,00	0,00	-149.500,00
E	3.00.04.00.	1.2.4.001.	1.05.99.07.00	48449	2007		STORNO RESIDUI TRA STRUTTUR	-15.000,00	0,00	-15.000,00
E	3.00.04.00.	1.2.4.001.	1.08.99.02.00	91800488	2005	CONTRIBUTO TERZA ANNUALITA' PROGETTO "PROVIT"	CANCELLAZIONE RESIDUI TRA ST	-14.355,00	0,00	-14.355,00
E	3.00.04.00.	1.2.4.001.	1.08.99.02.00	91800489	2005	CONTRIBUTO PROGETTO DI RICERCA RISELITALIA 3* ANNUALITA' D.M. 98/7303/2005	CANCELLAZIONE RESIDUI TRA ST	-5.940,00	0,00	-5.940,00
E	3.00.04.00.	1.2.4.001.	1.08.99.02.00	91800489	2005	CONTRIBUTO PROGETTO DI RICERCA RISELITALIA 3* ANNUALITA' D.M. 98/7303/2005	CANCELLAZIONE RESIDUI TRA ST	-9.900,00	0,00	-9.900,00
E	3.00.04.00.	1.2.4.001.	1.06.99.02.00	91800490	2005	CONTRIBUTO CONVENZIONE ISCI PER REALIZZ. RICERCHE DI TECNICHE INDUZIONE	FORNO RESIDUI TRA STRUTTUR	-38.640,00	0,00	-38.640,00
E	3.00.04.00.	1.2.4.001.	1.10.07.14.00	91800948	2005	CONTRIBUTO PER LO SVOLGIMENTO DELL'ATTIVITA' DI RICERCA COESISTENZA TRA	STORNO RESIDUI TRA STRUTTUR	-53.704,40	0,00	-53.704,40
E	3.00.04.00.	1.2.4.001.	1.99.02.01.00	91800948	2002	CONTRIBUTO PROGETTO MISA- METODI INNOVATIVI PER LA RINTRACCIABILITA' DI	OGISSTORNO RESIDUI TRA STRUTTUR	-46.293,72	0,00	-46.293,72
E	3.00.04.00.	1.2.4.001.	9.99.99.17.00	91800707	2002	CONTRIBUTO PROGETTO DETASF "DISINFESTAZIONE ECOLOGICA DEL TERRENO AG	STORNO RESIDUI TRA STRUTTUR	-2.250,00	0,00	-2.250,00
E	3.00.04.00.	1.2.4.001.	9.99.99.28.00	91800693	2004	CONTRIBUTO PROGETTO DETASF "DISINFESTAZIONE ECOLOGICA DEL TERRENO AG	STORNO RESIDUI TRA STRUTTUR	-3.890,37	0,00	-3.890,37
E	3.00.04.00.	2.2.1.001.	6.00.00.00.00	91800001	1996	Contributo adeguamento impianto elettrico norm. antincendio	Minore somma accertata per somma	-716,92	0,00	-716,92
E	3.00.04.00.	4.1.1.001.01	6.00.00.00.00	91800983	2002	PER RITENUTA D'ACCONTO A CONGUAGLIO COLLABORAZIONI COORDINATE E CONTI	Minore somma accert. per conguaglio	-11,47	0,00	-11,47
E	3.00.04.00.	4.1.1.001.01	6.00.00.00.00	91800984	2002	PER RITENUTA D'ACCONTO A CONGUAGLIO BORSE DI STUDIO	Minore somma accert. per conguaglio	-51,00	0,00	-51,00
E	3.00.04.00.	4.1.1.001.01	6.00.00.00.00	91800983	2003	DEPOSITO CAUZIONALE CHIAVE DI ACCESSO ALLA VIABILITA' DEMANIALE DELLA COM	Minore somma accertata per deposit	-51,00	0,00	-51,00
E	3.00.04.00.	Totale						-453.651,97	0,00	-453.651,97
E	3.00.04.15.	1.2.1.002.	1.04.02.02.00	90900184	2005	PROGETTO BIODIVERSITA	CANCELLAZIONE RESIDUI TRA ST	-5.000,00	0,00	-5.000,00
E	3.00.04.15.	1.2.4.001.	1.04.99.08.00	90900234	2004	CONTRIBUTO FERTILIZZANTI	STORNO RESIDUI TRA STRUTTUR	-10.000,00	0,00	-10.000,00
E	3.00.05.00.	1.2.1.002.	1.01.02.11.00	90401241	2004	CONTRIB. RIS.GENETICHE VEGETALI	CANCELLAZIONE RESIDUI TRA ST	-1.000,00	0,00	-1.000,00
E	3.00.05.00.	1.2.1.002.	1.01.02.11.00	90401243	2004	CONTRIB. RIS.GENETICHE VEGETALI	CANCELLAZIONE RESIDUI TRA ST	-925,00	0,00	-925,00
E	3.00.05.00.	1.2.4.001.	1.01.99.03.00	90400123	2000	CONV.G.A.L. MIS.5.1 F.NT.13 DEL 30.12.00	VARIAZIONE PER IMPORTO NON F	-3.263,31	0,00	-3.263,31
E	3.00.05.00.	1.2.4.001.	6.00.00.00.00	90400076	2000	CONTRIB.PAC.2000.N.01104963531 FRUM.DURO	VARIAZIONE PER ECONOMIA	-274,70	0,00	-274,70
E	3.00.05.00.	1.2.4.001.	6.00.00.00.00	90400230	2001	PAC.GRANO DURO-DOMANDA ANNO 2001 N.11100183380	IMPORTO NON PIU' ESIGIBILE CON	-5.753,18	0,00	-5.753,18
E	3.00.05.00.	1.2.4.001.	6.00.00.00.00	90400233	2001	PAC.SET.ASIDE -DOMANDA ANNO 2001 N.11100183380	IMPORTO NON PIU' ESIGIBILE CON	-844,39	0,00	-844,39
E	3.00.05.00.	1.2.4.001.	6.00.00.00.00	90400314	2003	CONV."MANTENIMENTO IN PUREZZA FRUMENTO DURO"DEL.233/01	IMPEGNO DOPPIO GIA' INCASSAT	-12.000,00	0,00	-12.000,00
E	3.00.05.00.	1.3.1.001.	4.07.99.01.00	90401424	2004	RICAVI DALLA VENDITA DI PRODOTTI	MAGGIORE INCASSO	180,00	180,00	0,00
E	3.00.05.00.	Totale						-23.880,58	180,00	-24.060,58
E	3.00.05.05.	1.2.1.002.	1.99.02.09.00	90100408	2005	SALDO D.M. 5867303/2004 DEL 22-12-2004	MINORE ENTRATA PER SPESE NC	-1.090,16	0,00	-1.090,16
E	3.00.05.05.	1.2.4.001.	1.01.99.08.00	90100417	2005	SALDO D.M. 21/17303/2005 DEL 22-07-2005	SOMMA DOVUTA DA UN'ALTRA UC	-110.000,00	0,00	-110.000,00
E	3.00.05.05.	1.2.4.001.	1.03.99.07.00	90100419	2005	SALDO D.M. 21/27303/2005 DEL 22-07-2005	CANCELLAZIONE RESIDUI TRA ST	-29.200,00	0,00	-29.200,00
E	3.00.05.05.	1.2.4.001.	1.08.99.99.00	90100578	2002		SOMMA INCASSATA DIRETTAMEN	-31.842,24	0,00	-31.842,24
E	3.00.05.05.	1.2.4.001.	1.99.99.41.00	90100580	2002		MINORE INCASSO PER ECONOMIA/	-2.071,27	0,00	-2.071,27



XVI LEGISLATURA - DISEGNI DI LEGGE E RELAZIONI - DOCUMENTI


Prospetto variazioni_residui_entrate_2008

EU	GRAM	CAPITOLO	OFBU	N. ACC	ANNO DESCRIZIONE IMP. ACC	DESCRIZIONE VAR	VAR	VAR POS	VAR NEG
E	3.00.05.05	1.2.4.001	9.90.90.76.00	90100413	2002	SALDO D.M. 268 DEL 28-12-2004	-1.875,00	0,00	-1.875,00
E	3.00.05.05	1.2.4.001	9.99.99.05.00	90100575	2005	MAGGIORE ENTRATA PER SPESE NC	469,32	469,32	0,00
E	3.00.05.05	1.2.4.001	9.99.99.96.00	90100554	2003	MAGGIORE INCASSO PER SALDO	-6.000,00	0,00	-6.000,00
E	3.00.05.05	Totale				SOMMA DOVUTA DA UN'ALTRA UN	-181.609,35	469,32	-182.078,67
E	3.00.06.00	1.2.1.002	1.99.01.04.00	90600503	2003	D.M. 3741732/02 DEL 5/9/2002 CONTRIBUTO PER SVOLGIMENTO PROG. TRIENNALE "B	0,00	0,00	0,00
E	3.00.06.00	1.2.1.002	1.99.01.04.00	90600503	2003	TRIENNALE "B differenza boli liquidi, parziali	-2,58	0,00	-2,58
E	3.00.06.00	1.2.1.002	1.99.99.10.00	90600427	2005	D.M. 147331/05 DEL 21/01/05 CONTRIBUTO PER COMPLETAMENTO DEI PROGRAMMI	-143,99	0,00	-143,99
E	3.00.06.00	1.2.1.002	1.99.99.10.00	10546	2006	D.M. 147331/05 DEL 21/01/05 CONTRIBUTO PER COMPLETAMENTO DEI PROGRAMMI	-9.417,37	0,00	-9.417,37
E	3.00.06.00	1.2.1.003	1.99.99.48.00	90601052	2002	Contributo per la prosecuzione dell'attività ordinaria relativa ai progetti di ricerca	-1,29	0,00	-1,29
E	3.00.06.00	1.2.1.003	1.99.99.48.00	90600630	2003	D.M. 1735/06 Minor entrata - economie - D.M. 1735/06	-800,00	0,00	-800,00
E	3.00.06.00	1.2.2.001	1.99.01.09.00	90600630	2003	COFINANZIAMENTO PER REALIZZAZIONE PROGETTO DI RICERCA "VALE" - MIUR -	-0,01	0,00	-0,01
E	3.00.06.00	1.2.3.001	1.99.99.02.00	3823053	2006	Eliminazione importo non incassato	-20.000,00	0,00	-20.000,00
E	3.00.06.00	1.2.4.002	1.99.01.12.00	90600429	2005	CONVENZIONE Provincia di TO - Patata Platina	-1.396,40	0,00	-1.396,40
E	3.00.06.00	1.2.4.002	1.99.02.13.00	90600516	2003	PROT. 3638 DEL 23/09/04 PROGRAMMA INTERREGIONALE "BIODIVERSITA' SULLE	441,11	0,00	441,11
E	3.00.06.00	1.2.4.002	1.99.02.13.00	90600544	2004	RISORSE GENETICHE" -2° ANNO minor incasso rendiconto 2° anno atti.	27,50	0,00	27,50
E	3.00.06.00	1.2.4.002	1.99.02.13.00	3820916	2006	CONTRIBUTI PROG.MIPAF-DM S/19239 DEL 11/10/04 "RISORSE GENETICHE-3	-56,37	0,00	-56,37
E	3.00.06.00	1.3.1.001	4.16.99.01.00	41030	2007	2° ANNO DI ATTIVITA' PROG. CANAPONE PERIODO 1/12/2005-30/11/2006).	0,20	0,20	0,00
E	3.00.06.00	1.3.3.001	6.00.00.00.00	48420	2007	Consegna biotele campagna 2007	0,20	0,20	0,00
E	3.00.06.00	Totale				RECUPERO ACQUA FREDDA-PER. 1/1-31/12/07-MAESTRINI	-37.879,91	486,81	-38.148,72
E	3.00.06.13	1.2.1.002	1.03.01.06.00	915001659	2004	CONTRIBUTO MIPAF PER SPERIMENTAZIONE CON CONTRIBUTO RISORSE	-18.810,00	0,00	-18.810,00
E	3.00.06.13	1.2.4.001	1.02.99.36.00	91500912	2002	GENETICH CANCELLAZIONE RESIDUI TRA ST	-15.592,23	0,00	-15.592,23
E	3.00.06.13	1.3.1.001	4.23.99.01.00	36455	2006	SPERIMENTAZIONE CON CONTRIBUTI PROMAR	0,80	0,80	0,00
E	3.00.06.13	4.1.1.002.01	6.00.00.00.00	48483	2007	Fatt.n.89 del 10-05-2006	-1,84	0,00	-1,84
E	3.00.06.13	Totale				Quota INAIL versata in più nell'anno 2007	-34.403,27	0,80	-34.404,07
E	3.00.06.19	1.2.1.002	1.03.02.08.00	91001930	2005	CONTRIBUTI PROG. BIOMARKER DM 91461	-86.625,00	0,00	-86.625,00
E	3.00.06.19	4.1.1.009.01	6.00.00.00.00	91001908	2004	ACCANTONAMENTO T.F.R.	-3.132,00	0,00	-3.132,00
E	3.00.06.30	1.2.1.002	1.99.02.08.00	3820568	2006	storno accertamento per TFR già acc	-58,53	0,00	-58,53
E	3.00.06.30	1.2.1.002	1.99.99.17.00	7893	2006	D.M. 23503 del 12/10/05 Programma valutazione genetica - anno 2006	-4,74	0,00	-4,74
E	3.00.06.30	1.3.1.003.05	3.99.99.05.00	31232	2006	Contributo per la prosecuzione dell'attività ordinaria relativa ai progetti di	-0,05	0,00	-0,05
E	3.00.06.30	Totale				ricerca DM 27331/06 variaz. minor spesa rendiconto finale automatico su Fatturati.144 Cod.9027	-63,32	0,00	-63,32
E	3.00.07.00	1.2.1.002	1.99.99.47.00	90601037	2002	CONTRIBUTO MIPAF PROGRAMMA DI RICERCA "POMODORO ECOPOP"-D.M.	0,00	0,00	0,00
E	3.00.07.00	1.2.2.001	1.99.99.45.00	90601323	2002	3577/303/ mancata rendicontazione	-49,54	0,00	-49,54
E	3.00.07.00	1.2.2.001	1.03.99.08.00	91501763	2005	CONTRIBUTO REG.CAMPANIA "COMPOST" (ORG.N.220 DEL 9/8/02) ATTO PRIVATO	-413,62	0,00	-413,62
E	3.00.07.00	1.2.2.001	1.03.99.08.00	91501763	2005	DEL SPESE NON AMMESSE ed economie	-563,20	0,00	-563,20
E	3.00.07.00	1.2.4.002	1.99.02.13.00	90600382	2003	Contributo Regione Campania-COMPOST 2005	-195,63	0,00	-195,63
E	3.00.07.00	1.2.4.002	1.99.02.13.00	90600545	2004	CONTRIBUTO DISAGV UNIV.NA PROGETTO RISORSE GENETICHE-D.M.5/4720	-505,09	0,00	-505,09
E	3.00.07.00	Totale				DEL5/9/03 spese non ammesse	-1.717,08	0,00	-1.717,08
E	3.00.07.17	1.2.1.002	1.10.99.12.00	91900637	2003	CONTRIBUTO DIP. SCIENZE SUOLO, PIANTA, AMBIENTE-UNIV.NA-PROG. RISORSE	-4.026,89	0,00	-4.026,89
E	3.00.07.17	1.2.1.002	1.99.99.10.00	91900134	2005	GENE SPESSE NON AMMESSE	-10.706,99	0,00	-10.706,99
E	3.00.07.17	1.2.1.002	1.99.99.17.00	4221	2006	Saldo 50% PR. RISORSE GENETICHE DI ORGANISMI UTILI GERMOPLASMA	-10.344,81	0,00	-10.344,81
E	3.00.07.17	1.2.1.002	1.99.99.25.00	37027	2006	minore previsione di accertamento per	-3.261,14	0,00	-3.261,14
E	3.00.07.17	1.2.1.002	6.00.00.00.00	91900018	2004	Contributo per la prosecuzione dell'attività ordinaria relativa ai progetti di	-19.659,24	0,00	-19.659,24
E	3.00.07.17	1.2.1.002	9.90.90.76.00	91901135	2005	ricerca DM 218/98 CONT. MIPAF I BIENNIO PR. UE T/55	-12,27	0,00	-12,27
E	3.00.07.17	1.2.1.002	9.99.99.29.00	91900004	1998	attribuzione di strumenti di formazione scientifica	-0,56	0,00	-0,56
E	3.00.07.17	1.2.1.002	9.99.99.29.00	91900004	1998	progetto ricerca Trattato Fao su RGV	-0,01	0,00	-0,01
E	3.00.07.17	1.2.1.002	9.99.99.29.00	91900004	1998	Saldo DM 218/98 CONT. MIPAF I BIENNIO PR. UE T/55	-1,81	0,00	-1,81
E	3.00.07.17	1.2.1.002	9.99.99.29.00	91900003	1998	Saldo DM 192/98 PR. UE T/35 I BIENNIO	-1.742,51	0,00	-1.742,51
E	3.00.07.17	1.2.1.002	9.99.99.29.00	91900006	2000	Saldo contributo 25% pr. UE 96/718 II biennio	-7.876,11	0,00	-7.876,11
E	3.00.07.17	1.2.1.002	9.99.99.29.00	91900007	2000	Saldo contributo Mipar 25% pr. UE 96/767 II biennio	-984,24	0,00	-984,24
E	3.00.07.17	1.2.1.002	9.99.99.31.00	91900068	2001	Saldo DM COFINANZ. PR. UE T/35 ANNO 2001	-202.630,16	0,00	-202.630,16
E	3.00.07.17	1.2.4.001	2.99.99.06.00	48502	2007	Reg. CE 2182/02 - Analisi e val. ord. prodotti alternativi nelle aree a	-367,92	0,00	-367,92
E	3.00.07.17	1.2.4.002	1.02.08.01.00	38513	2007	Conspettivo convenzione con Eureco SpA per istituzione Centro Orticolo	58,82	58,82	0,00
E	3.00.07.17	1.2.4.002	1.02.08.01.00	38513	2007	Campano rep.356/07 rettifica minore accertamento per rend	-182,00	0,00	-182,00
E	3.00.07.17	1.3.1.001	6.00.00.00.00	3824717	2006	convenzione di frumento tenero	-209,40	0,00	-209,40
E	3.00.07.17	1.3.1.001	6.00.00.00.00	24100	2007	MINORE ACCERTAMENTO PER SP	-178,25	0,00	-178,25
E	3.00.07.17	1.3.1.001	6.00.00.00.00	24160	2007	ACCERTAMENTO contestuale su Fatturati. Cod.25033	-5.198,40	0,00	-5.198,40
E	3.00.07.17	1.3.1.001	6.00.00.00.00	48067	2007	liquidazione aiuto accoppiato provvisorio tabacco Bright anno 2007	-98.000,00	0,00	-98.000,00
E	3.00.07.17	4.1.1.009.01	2.99.99.06.00	48477	2007	accertamento contributo integrativo da trasferire alle U.O. esterne su	-7,13	0,00	-7,13
E	3.00.07.17	4.1.1.010.01	6.00.00.00.00	24161	2007	liquidazione pr. Coalit2	-365.331,04	58,82	-365.389,86
E	3.00.07.17	Totale				Accertamento contestuale su Fattura N.25033	-7,13	0,00	-7,13



Prospetto_variazioni_residui_entrate_2008

EU	GRAM	CAPITOLO	OBFU	N_ACC	ANNO	DESCRIZIONE	IMP	ACC	DESCRIZIONE	VAR	VAR POS	VAR NEG
E	3.00.07.18	1.2.4.001	1.03.02.01.00	91001071	2004	CONTRIBUTO MIUR MIGL. GENETICO ALBICOCCO			SALDO CONTRIBUTO	-1.510,04	0,00	-1.510,04
E	3.00.07.18	1.2.4.001	1.03.99.40.00	91000511	2003	CONTRIBUTO MIUR			SALDO CONTRIBUTO	-37,48	0,00	-37,48
E	3.00.07.18	Totale	6.00.00.00.00	47584	2007	Irpef a credito conguaglio dicembre OTD Iannucci M.			Economia	-1.547,52	0,00	-1.547,52
E	3.00.07.27	1.1.001.01	6.00.00.00.00	91001929	2005	CONTRIBUTO PROG. BIOMARKER DM 91461			CANCELLAZIONE RESIDUI TRA ST	-260,35	0,00	-260,35
E	3.00.08.00	1.2.1.002	1.03.02.08.00	91001006	2005	CONTRIBUTO PROG. RISELVA ITALIA DM 98/7303/05			CANCELLAZIONE RESIDUI TRA ST	-86.625,00	0,00	-86.625,00
E	3.00.08.00	1.2.1.002	1.06.99.02.00	91001001	2005	CONTRIBUTO PROG. PROPAGAZIONE VEG. DM 38432/04			ECONOMIA IN QUANTO NON SPEE	-12.201,75	0,00	-12.201,75
E	3.00.08.00	1.2.1.002	3.02.99.11.00	91001002	2005	CONTRIBUTO PROG. RGV TRATTATO FAO DM 268/04			ECONOMIA IN QUANTO NON SPEE	-5.088,69	0,00	-5.088,69
E	3.00.08.00	1.2.1.001	9.90.90.76.00	91001043	2003	CONTRIBUTO FAO (AVANZATO)			ECONOMIA IN QUANTO NON SPEE	-3.247,71	0,00	-3.247,71
E	3.00.08.00	1.2.4.001	1.03.99.16.00	91001046	2006	CONTRIBUTO DI RICERCA RESGEN 1 CT95-0061			ECONOMIA IN QUANTO NON RICO	-310,77	0,00	-310,77
E	3.00.08.00	1.2.4.001	1.03.99.19.00	91000006	1996	CONTRATTI CCVV ORION - ROMESTAR - CAMP. 2004/2005			MINORE IMPORTO RISCOSSO	-13.911,73	0,00	-13.911,73
E	3.00.08.00	1.3.1.005	6.00.00.00.00	91001622	2007	royalties cultivar pero ROM STAR - campagna 2006/2007			MINORE IMPORTO INCASSATO A E	-0,40	0,00	-0,40
E	3.00.08.00	1.3.1.005	6.00.00.00.00	24762	2007	royalties cultivar pero ROM STAR - campagna 2006/2007			ECONOMIA IN QUANTO NON SPEE	-0,36	0,00	-0,36
E	3.00.08.00	2.2.1.001	6.00.00.00.00	91000001	1990	FINANZ TO IN C. CAPITALE			ECONOMIA IN QUANTO NON SPEE	-23.624,81	0,00	-23.624,81
E	3.00.08.00	2.2.1.001	6.00.00.00.00	91000046	2000	CONTRIBUTO PER ACQUISTO PC			ECONOMIA IN QUANTO NON SPEE	-3.039,63	0,00	-3.039,63
E	3.00.08.00	2.2.1.001	6.00.00.00.00	91000107	2001	CONTRIBUTO GRONDAIE E CONDIZIONAMENTO			ECONOMIA IN QUANTO NON SPEE	-10.439,60	0,00	-10.439,60
E	3.00.08.00	2.2.1.001	6.00.00.00.00	91001018	2001	CONTRIBUTO D.M.I.77/34/01 SPESE TECNICHE ACQUISTO TERRENO			ECONOMIA	-5,17	0,00	-5,17
E	3.00.08.00	4.1.1.001.01	6.00.00.00.00	91001981	2005	RIT. IRPEF DIC.2006			CANCELLAZIONE PER ERRATA IMI	-0,60	0,00	-0,60
E	3.00.08.00	4.1.1.001.01	6.00.00.00.00	48481	2007	SISTEMAZIONE PARTITE DI GIRO PER ERRATA IMPUTAZIONE CAPITULO			CANCELLAZIONE PER ERRATA IMI	-419,60	0,00	-419,60
E	3.00.08.00	Totale	1.01.02.11.00	90401244	2004	CONTRIB. RIS. GENETICHE VEGETALI DD 1027/7636/04				-158.915,82	0,00	-158.915,82
E	3.00.09.00	1.2.1.002	1.03.99.07.00	3817587	2006	ACCONTO 60% DM 2127/303/05 PROG. FRUDM 2127/303/05 del 22/07/05 - proroga 31/12/07			CANCELLAZIONE RESIDUI TRA ST	-900,00	0,00	-900,00
E	3.00.09.00	1.2.1.002	1.03.99.14.00	90200431	2004	CONTRIBUTO MI.P.A.F. PER BIODIVERSITA'			CANCELLAZIONE RESIDUI TRA ST	-36.096,16	0,00	-36.096,16
E	3.00.09.00	1.2.1.002	1.99.99.17.00	10142	2006	Contributo per la prosecuzione dell'attività ordinaria relativa ai progetti di ricerca DM 27331/06			CANCELLAZIONE RESIDUI TRA ST	-9.800,00	0,00	-9.800,00
E	3.00.09.00	1.2.1.002	6.00.00.00.00	90200001	1996	CONTRIBUTO M.R.A.F. BORSE DI STUDIO			saldo liquidazione finale contributo-pr	-933,31	0,00	-933,31
E	3.00.09.00	1.2.1.002	6.00.00.00.00	90200092	2004	BORSE ED ASSEGNI DI RICERCA			variazioni residui	-8.831,41	0,00	-8.831,41
E	3.00.09.00	1.2.4.001	6.00.00.00.00	90401605	2004	SEMINATIVI PAC RACCOLTO 2003 DOMANDA N.31100178206			variazione per riaccomentamento residui	-159.202,75	0,00	-159.202,75
E	3.00.09.00	1.2.4.001	6.00.00.00.00	35937	2006	ROYALTIES/ RIMBORSO MANT. IN PUREZZA 06			IMPORTO NON PIU' ESIGIBILE PER	-5.267,00	0,00	-5.267,00
E	3.00.09.00	1.3.1.001	6.00.00.00.00	90400789	2005	RICAVI DALLA VENDITA DI PRODOTTI			riaccertamento residuo come da nota	-60.000,00	0,00	-60.000,00
E	3.00.09.00	1.3.2.001	6.00.00.00.00	19309	2006	saldo affitto anno 2008 mesi ottobre novembre e dicembre Fazzolari Raffaele			variazioni residui	-0,33	0,00	-0,33
E	3.00.09.00	4.1.1.001.01	6.00.00.00.00	90400188	2000	MAGGIORE VERSAMENTO IRPEF DICEMBRE			VARIAZIONE ACCERTAMENTO PEI	-113,98	0,00	-113,98
E	3.00.09.00	4.1.1.001.01	6.00.00.00.00	90401248	2005	MAGGIORI VERSAMENTI ADDIZIONALE COMUNALE MESE DI APRILE			variazione accertamento residuo per r	-86,30	0,00	-86,30
E	3.00.09.00	4.1.1.001.01	6.00.00.00.00	3828441	2006	migliore versamento irpef gennaio co.co.co. e cdi			CHIUSURA PARTITA DI GIRO	-1,51	0,00	-1,51
E	3.00.09.00	4.1.1.002.01	6.00.00.00.00	3828440	2006	arrotamenti maggiori uscite			variazioni residui	-18,51	0,00	-18,51
E	3.00.09.00	4.1.1.009.01	6.00.00.00.00	48197	2007	P.D.G. PAGAMENTO MANDATO N. 1963 DEL 12/12/2007			variazioni residui	-0,05	0,00	-0,05
E	3.00.09.00	4.1.1.009.01	6.00.00.00.00	48198	2007	P.D.G. PAGAMENTO MANDATO N.2032 DEL 13/12/2007			variazioni residui	-3,00	0,00	-3,00
E	3.00.09.00	4.1.1.009.01	6.00.00.00.00	48199	2007	P.D.G. PAGAMENTO MANDATO N.2085 DEL 14/12/2007			variazioni residui	-3,00	0,00	-3,00
E	3.00.09.00	4.1.1.010.01	6.00.00.00.00	27525	2007	E - IVA - 004A LUGLIO 2007			variazioni residui	-2,20	0,00	-2,20
E	3.00.09.00	4.1.1.010.01	6.00.00.00.00	27525	2007	E - IVA - 004A LUGLIO 2007			variazioni residui	-5,64	0,00	-5,64
E	3.00.09.00	4.1.1.010.01	6.00.00.00.00	27525	2007	E - IVA - 004A DICEMBRE			Annullamento errata variazione	5,64	0,00	0,00
E	3.00.09.00	4.1.1.010.01	6.00.00.00.00	47505	2007	IVA E - 004A DICEMBRE			variazioni residui	-8,52	0,00	-8,52
E	3.00.09.00	4.1.1.010.01	6.00.00.00.00	47505	2007	IVA E - 004A DICEMBRE			Annullamento errata variazione	8,52	0,00	0,00
E	3.00.09.16	1.2.3.001	1.99.01.02.00	3820042	2006	Convrenz del 29/03/06 - Campi pilota x lo sviluppo orto-floro-frutticolo del comprensorio Bagheri				-281.259,51	14,16	-281.273,67
E	3.00.09.16	Totale	1.06.99.04.00	90700582	2002	CONTRIBUTO PER RICERCA			CANCELLAZIONE RESIDUI TRA ST	-3,50	0,00	-3,50
E	3.00.10.00	1.2.1.002	9.90.76.00	90700497	2005	CONTRIBUTO PER RICERCA FAO			storno per somma non dovuta	-19.009,72	0,00	-19.009,72
E	3.00.10.00	1.2.1.003	1.99.01.03.00	91400237	2005	SALDO CONTRIBUTO PROG. INTERREG BIODIVERSITA' ES.2005			CANCELLAZIONE RESIDUI TRA ST	-43,61	0,00	-43,61
E	3.00.10.00	1.2.2.001	1.06.01.03.00	3820807	2006	Conv.del 02/05/06 scad. 30/11/07 - Loliva nella storia, nel paesaggioConservazione e svilu storno somma non rendicontata			CANCELLAZIONE RESIDUI TRA ST	-10.000,00	0,00	-10.000,00
E	3.00.10.00	1.2.4.001	6.00.00.00.00	91400092	2002	CONTRIBUTO DI RICERCA ES.2002			storno per vendita non effettuata	-1.312,67	0,00	-1.312,67
E	3.00.10.00	1.3.1.001	4.36.99.01.00	90700367	2005	Produzione olio campagna 2006 ed integrazione			CANCELLAZIONE RESIDUI TRA ST	-18.859,71	0,00	-18.859,71
E	3.00.10.00	1.3.1.001	6.00.00.00.00	3828632	2006	Analisi Valutazione organolettica Panel Test			storno per vendita non effettuata	-3.159,59	0,00	-3.159,59
E	3.00.10.00	1.3.1.003.03	3.99.99.03.00	37648	2007	Costo n.1 analisi Valutazione organolettica - Panel test			storno per vendita non effettuata	-423,42	0,00	-423,42
E	3.00.10.00	1.3.1.003.04	3.99.99.03.00	37167	2007	Saldo Convenzione			storno per vendita non dovuta	-150,19	0,00	-150,19
E	3.00.10.00	1.3.1.003.05	3.99.99.03.00	3827487	2006	Liquidazione 1° anno di attività			storno per somma non dovuta	-120,65	0,00	-120,65
E	3.00.10.00	1.3.1.003.05	3.99.99.03.00	41691	2007	Liquidazione 1° anno di attività			storno per somma non dovuta	-120,65	0,00	-120,65
E	3.00.10.00	1.3.1.003.05	3.99.99.03.00	41691	2007	Liquidazione 1° anno di attività			storno per somma non dovuta	-10.000,00	0,00	-10.000,00
E	3.00.10.00	1.3.1.003.05	3.99.99.03.00	41691	2007	Liquidazione 1° anno di attività			storno per somma non dovuta	833,33	833,33	0,00
E	3.00.10.00	1.3.1.003.05	3.99.99.03.00	41691	2007	Liquidazione 1° anno di attività			storno per somma non dovuta	833,33	833,33	0,00
E	3.00.10.00	1.3.1.003.05	3.99.99.03.00	41691	2007	Liquidazione 1° anno di attività			storno per somma non dovuta	-833,33	0,00	-833,33



XVI LEGISLATURA - DISEGNI DI LEGGE E RELAZIONI - DOCUMENTI


Prospetto_variazioni_residui_entrate_2008

EU GRAM	CAPITOLO OBFU	N. ACC	ANNO DESCRIZIONE IMP. ACC	DESCRIZIONE VAR	VAR	VAR POS	VAR NEG			
E	3.00.10.00.	1.3.1.005.	4.19.99.01.00	90700498	2005	INTEGRAZIONE PREZZO OLIO	storno per somma non dovuta	-1.880,62	0,00	-1.880,62
E	3.00.10.00.	1.3.2.001.	6.00.00.00.00	483217	2007	Affitto immobile Luglio-Dicembre 2007	storno per somma non dovuta	-3,00	0,00	-3,00
E	3.00.10.00.	4.1.1.001.01	6.00.00.00.00	3828715	2006	Somma versata in più su stip. e compensi Anno 2006	storno per somma non dovuta	-887,50	0,00	-887,50
E	3.00.10.00.	4.1.1.001.01	6.00.00.00.00	3763	2007	Conguaglio fiscale a debito su compenso Co.co.pro. SEDE febbraio 2007	storno per somma non dovuta	-374,09	0,00	-374,09
E	3.00.10.00.	4.1.1.001.01	6.00.00.00.00	48387	2007	Saldo versamenti ritenute IRPEF su compensi e stipendi SEDE e SGP - Esercizio 2007	storno per somma non dovuta	-54,62	0,00	-54,62
E	3.00.10.00.	4.1.1.001.01	6.00.00.00.00	48551	2007	Conguaglio fiscale	somma portata in compensazione	-4.798,81	0,00	-4.798,81
E	3.00.10.00.	4.1.1.002.01	6.00.00.00.00	48507	2007	Credito verso l'Eriac per contributi INPS versati ma non dovuti mese di Dicembre 2007	somma portata in compensazione	-4.380,90	0,00	-4.380,90
E	3.00.10.00.	4.1.1.010.03	6.00.00.00.00	43617	2007	E - 007T - nov2007	storno per adeguamento fattura attiva	-833,33	0,00	-833,33
E	3.00.10.00.	Totale	3.99.99.04.00	419782	2006	ATTIVITA' CONTO TERZI - Enologia	DIMINUIZIONE IMPORTO I.V.A. DES	-75.579,75	1.666,66	-77.246,41
E	3.00.11.00.	Totale	1.01.02.11.00	90401245	2004	CONTRIB RIS. GENETICHE VEGETALI □□□□ 10277636/04	CANCELLAZIONE RESIDUI TRA ST	-6.750,00	0,00	-3.000,00
E	3.00.11.11.	1.2.1.002.	4.11.99.01.00	38124	2007	AFFITTI ALLOGGI E TERRENI	DIMINUIZIONE ACCERTAMENTO	-47.677,53	0,00	-47.677,53
E	3.00.11.11.	4.1.1.002.01	6.00.00.00.00	90400111	2000	DIFF. RIT. ENPAIA ANNO 2000	VARIAZIONE PER ARROTONDAME	-42,78	0,00	-42,78
E	3.00.11.11.	4.1.1.002.01	6.00.00.00.00	90401461	2002	CONTRIB. 30TRIM.01 OTD	VARIAZIONE PER ECONOMIA	-10,30	0,00	-10,30
E	3.00.11.11.	Totale	1.03.99.07.00	90900202	2005	PROGETTO FRUMED	CANCELLAZIONE RESIDUI TRA ST	-50.000,00	0,00	-54.480,61
E	3.00.11.14.	1.2.1.002.	1.03.99.08.00	3817711	2006	D.M. 2997/303/05 del 12/10/05 scad. 31/12/08 - EUMORFO	CANCELLAZIONE RESIDUI TRA ST	-34.650,00	0,00	-34.650,00
E	3.00.11.14.	1.2.1.002.	1.04.02.02.00	90900183	2005	PROGETTO BIDDIVERSITA	CANCELLAZIONE RESIDUI TRA ST	-22.500,00	0,00	-22.500,00
E	3.00.11.14.	1.2.1.002.	1.04.99.04.00	90900157	2002	D.M. POSR/109 del 12/10/05 "Stampa atti del XXII Intern. Symposium Eucarpia "Breeding for minore rendicontazione	Maggiori entrate	376,19	0,00	376,19
E	3.00.11.14.	1.2.1.002.	1.04.99.07.00	3817726	2006	CONTRIBUTO PROG. ALCOTRA	Minore rendicontazione	-139,54	0,00	-139,54
E	3.00.11.14.	1.2.2.001.	1.04.99.03.00	90900227	2004	CONTRIBUTO ALCOTRA	Minore rendicontazione	-388,56	0,00	-388,56
E	3.00.11.14.	1.2.2.001.	1.04.99.03.00	90900159	2005	Treattenute affitto	Imputato erroneamente nell'anno 200	-2.046,31	0,00	-2.046,31
E	3.00.11.14.	1.3.2.001.	6.00.00.00.00	17027	2007	CONTRIBUTO MIPAF ACQ. MICROSCOPIO OTTICO PR.	Errata imputazione	-44,62	0,00	-44,62
E	3.00.11.14.	2.2.1.001.	6.00.00.00.00	90900143	2004	CONTRIBUTO MIPAF GIUVI	Minore rendicontazione	-839,88	0,00	-839,88
E	3.00.11.14.	Totale	1.08.99.02.00	92700119	2005	CONTRIBUTO MIPAF RISELV.ITALIA 3	CANCELLAZIONE RESIDUI TRA ST	-44.376,75	0,00	-110.351,52
E	3.00.11.23.	1.2.1.002.	1.08.07.01.00	3817809	2006	Convenzione n° 10951 del 08/02/06 "Indagine di mercato sui prodottialla Ploppicoltura"	PROGETTO NON CONSIDERATO	-7.500,00	0,00	-7.500,00
E	3.00.11.23.	1.2.2.001.	1.08.03.03.00	3817840	2006	Conv. 10725 del 24/11/05 scad. 24/11/06 - TAPICCA	RENDICONTATA SPESA MINORE	-1.083,80	0,00	-1.083,80
E	3.00.11.23.	1.2.2.001.	1.08.08.08.00	3827647	2006	PROGRAMMA TRIENNALE DI RICERCA AGRICOLA, AMBIENTALE	INCASSO INFERIORE DEL PROGE	-933,53	0,00	-933,53
E	3.00.11.23.	1.2.2.001.	1.99.08.04.00	3827645	2006	ORGANIZZAZIONE SEMINARIO GIORNO 31/5/2007 (DIREZIONE ARROTONDAMENTI)	ELIMINATO COME DA DISPOSIZI	-10.070,00	0,00	-10.070,00
E	3.00.11.23.	1.2.2.001.	3.99.99.24.00	47377	2007	RIMBORSO SPESE PER PROVE CATTURA DI ADULTI DI MEGAPLATYPUS (ENTOMOLC)	ARRONDAMENTI	-0,33	0,00	-0,33
E	3.00.11.23.	1.2.2.001.	3.99.99.24.00	47386	2007	CONTRIBUTO AGRINNOVA	RENDICONTATA SPESA INFERIO	-803,20	0,00	-803,20
E	3.00.11.23.	1.2.4.001.	1.08.08.02.00	92700122	2005	CONTRIBUTO ISMA COFEA	TOLTE SPESE BANCARIE	-1,50	0,00	-1,50
E	3.00.11.23.	1.2.4.001.	1.10.99.03.00	92700123	2005	PROVE SU ASPETTI FITOIATRICI COLTIVAZIONE SALICACEE (SAGEA)	ELIMINATO COME DA DISPOSIZI	-4.002,20	0,00	-4.002,20
E	3.00.11.23.	1.3.1.003.05	3.99.99.24.00	3827648	2006	CONTRIBUTO CONFERIMENTO BORSE DI STUDIO 1997-DM 2777241/97	PROGETTO NON CONSIDERATO	-560,00	0,00	-560,00
E	3.00.11.23.	1.3.1.003.05	3.99.99.24.00	3827652	2006	INTEGRAZIONE CONVENZIONE BORSE DI STUDIO	PROGETTO NON CONSIDERATO	-3.341,67	0,00	-3.341,67
E	3.00.11.23.	1.3.1.003.05	3.99.99.24.00	3827653	2006	PROGETTO NOCCIOLA ECOSOSTENIBILITA' DELLA POTATURA MECCANICA	PROGETTO NON CONSIDERATO	-900,83	0,00	-900,83
E	3.00.11.23.	1.3.3.001.	6.00.00.00.00	47412	2007	SINISTRO CONDOTTA ACQUA IRRIGUA PRESSO AZ. OVILE (ACCERTAMENTO CONSER NON RICONOSCIUTO RIMBORSO I	PROGETTO NON CONSIDERATO	-4.200,00	0,00	-4.200,00
E	3.00.11.23.	4.1.1.009.01	6.00.00.00.00	3827538	2006	RILIEVI DENDROMETRICI IN PARCELLE SPERIMENTALI DI SALICE E PIOPIO PER BIOMINORE INCASSO	MINORE INCASSO	-1,50	0,00	-1,50
E	3.00.11.23.	Totale	1.05.05.02.00	92100151	2004	FINANZ. MIPAF GIUVI	eliminazione residuo con CRA centro	-77.775,31	0,00	-77.775,31
E	3.00.12.00.	1.2.1.002.	1.05.08.01.00	92100118	2000	CONTRIBUTO FENOLOGIA 3° ANNO	MINORE INCASSO	-70.411,12	0,00	-70.411,12
E	3.00.12.00.	1.2.1.002.	1.05.99.01.00	92100008	2000	CONTRIB. IV ANNO ATTIVITA' PROG. "VITIVINICOLO"	D.M. 410/08-liquid.saldo-somme perel	-1,81	0,00	-1,81
E	3.00.12.00.	1.2.1.002.	1.05.99.01.00	92100002	1997	CONTRIBUTO CONFERIMENTO BORSE DI STUDIO 1997-DM 2777241/97	retifica saldo (nota mipaf liquidazione	-4.125,36	0,00	-4.125,36
E	3.00.12.00.	1.2.1.002.	6.01.02.08.00	92100004	2005	INTEGRAZIONE CONVENZIONE BORSE DI STUDIO	retifica saldo (nota mipaf liquidazione	-4.442,36	0,00	-4.442,36
E	3.00.12.00.	1.2.1.002.	9.90.90.76.00	92100048	2005	CONTRIBUTO RISORSE FAO	saldo riscosso rev.2694 e 2713/08- F	-1.643,41	0,00	-1.643,41
E	3.00.12.00.	1.2.2.001.	3.99.99.20.00	36411	2007	Contributo 2007	contributo commerciale soggetto ad i	-21.960,51	0,00	-21.960,51
E	3.00.12.00.	1.2.2.001.	3.99.99.20.00	36411	2007	Contributo 2007	definizione importo	-4.333,00	0,00	-4.333,00
E	3.00.12.00.	1.2.2.001.	9.90.90.12.00	35696	2007	Contributo SUPAVI - DM 897 del 27/12/2006	importo erogato inferiore da rendiconti	-0,33	0,00	-0,33
E	3.00.12.00.	1.2.2.001.	9.99.99.41.00	92100006	1999	CONTRIBUTO V- ANNO CONVENZIONE	Da annullare per spese non sostenut	-4.523,00	0,00	-4.523,00
E	3.00.12.00.	1.2.3.001.	1.05.99.03.00	92100003	1996	CONTRIBUTO CONVENZIONE 1996	definizione importo a seguito renditor	-3.071,39	0,00	-3.071,39
E	3.00.12.00.	1.2.3.001.	1.05.99.23.00	36737	2006	CONTRIBUTO CONVENZIONE 2006	Definizione importo	-8.243,60	0,00	-8.243,60
E	3.00.12.00.	1.2.3.002.	3.99.99.20.00	34120	2007	CONVENZIONE 2007	adeguamento accertamento	-1.437,71	0,00	-1.437,71
E	3.00.12.00.	1.2.4.001.	1.05.99.02.00	92100663	2004	SALDO DEI:1491 DEL 9/9/2004 INCARICO	Riscosso erroneamente da CRA-INC	-2.500,00	0,00	-2.500,00
E	3.00.12.00.	1.2.4.001.	3.99.99.20.00	24287	2007	Contributo Convenzione 2006	definizione accertamento	-9,59	0,00	-9,59
E	3.00.12.00.	1.2.4.001.	9.90.90.46.00	35694	2007	Saldo Convenzione R.G.C. n°665/2007	diminuzione per inferiore rendicontazi	-3.605,73	0,00	-3.605,73




Prospetto_variazioni_residui_entrate_2008

EU CRAM	CAPITOLO OBFU	N. ACC	ANNO DESCRIZIONE IMP. ACC	DESCRIZIONE VAR	VAR	VAR POS	VAR NEG
E 3.00.12.00.	1.2.4.001.	9.90.90.80.00	92100277	2004 CONTRIBUTO 2004	-13.107,72	0,00	-13.107,72
E 3.00.12.00.	1.2.4.001.	9.90.90.86.00	92100023	2000 ACCONTO 50% CONTRIB. RISORSE GENETICHE 00	-10.329,14	0,00	-10.329,14
E 3.00.12.00.	1.2.4.001.	9.90.90.86.00	92100730	2004 CONTRIBUTO MIPAF RISORSE GENETICHE	-20.000,00	0,00	-20.000,00
E 3.00.12.00.	1.2.4.001.	9.90.90.71.00	92100641	2003 CONTRIBUTO PRA/JALAZIO QUOTA DR. COSTACURTA	-13.203,10	0,00	-13.203,10
E 3.00.12.00.	1.2.4.001.	9.90.90.74.00	92100739	2004 CONVENZIONE REP. N.74/2004	-464,73	0,00	-464,73
E 3.00.12.00.	1.2.4.002.	3.99.99.20.00	22090	2007 Accertamento contestuale su Faturan. Cod.23421	-1.333,33	0,00	-1.333,33
E 3.00.12.00.	1.2.4.002.	3.99.99.20.00	22090	2007 Accertamento contestuale su Faturan. Cod.23421	-0,01	0,00	-0,01
E 3.00.12.00.	1.2.4.002.	3.99.99.20.00	33825	2007 incarico per esecuzione prove sperimentali anno 2007	-1.000,00	0,00	-1.000,00
E 3.00.12.00.	1.2.4.002.	3.99.99.20.00	36005	2007 Contributo 2007	0,01	0,01	0,00
E 3.00.12.00.	1.2.4.001.	3.99.99.20.00	36676	2006 Contributo seminativo/domanda 2006-Az. Montelibretti	-398,28	0,00	-398,28
E 3.00.12.00.	1.3.1.001.	4.25.99.01.00	48519	2007 Saldo conferimento uva campagna 2007	29.940,53	29.940,53	0,00
E 3.00.12.00.	1.3.1.001.	4.26.99.01.00	48519	2007 LIQUIDAZIONE CAMPAGNA 1990-AZ. TURI	-10.185,85	0,00	-10.185,85
E 3.00.12.00.	1.3.1.002.	6.00.00.00.00	92100003	1991 Abbonamento Riv. Vitic. Enol. 2007	-51,65	0,00	-51,65
E 3.00.12.00.	1.3.1.002.	2.06.99.02.00	21104	2007 Proventi Servizio Controllo Vvini	-4,27	0,00	-4,27
E 3.00.12.00.	1.3.1.003.05	2.99.99.01.00	9458	2007	-170.446,48	29.940,54	-200.387,02
E 3.00.12.00.	1.2.1.002.	1.08.02.03.00	90300002	2000 CONTRIBUTO PROG. RISORSE GENETICHE	-3.615,20	0,00	-3.615,20
E 3.00.12.00.	1.2.1.002.	6.00.00.00.00	90300077	2003 CONTR. ASSEGNI DI RICERCA E BORSA DI STUDIO DM 625/7304/03 DEL 3/12/03 *ACCQ. economia	-15.347,02	0,00	-15.347,02
E 3.00.12.00.	1.2.2.001.	1.08.99.05.00	35681	2006 Convenzione del 11/11/2005 Carta forestale regionale	-3.008,81	0,00	-3.008,81
E 3.00.12.00.	1.2.2.001.	1.08.99.05.00	35681	2006 Convenzione del 11/11/2005 Carta forestale regionale	-2.000,00	0,00	-2.000,00
E 3.00.12.00.	4.1.1.002.01	6.00.00.00.00	48015	2007 CONGIUGLIO RITENUTE	-785,64	0,00	-785,64
E 3.00.12.00.	4.1.1.010.03	6.00.00.00.00	39695	2007 E - IVA - 003T - NOVEMBRE 2007	-3.333,33	0,00	-3.333,33
E 3.00.12.00.	Totale				-28.090,00	0,00	-28.090,00
E 3.00.13.00.	1.2.1.002.	1.07.01.02.00	92301416	2004 CONTRIBUTO IO GENETICO CAVALLO LIPIZZANO 2004	-22.285,29	0,00	-22.285,29
E 3.00.13.00.	1.2.1.002.	1.07.02.06.00	92300999	2005 SISTEMAZIONE CONTRIBUTO TRACCIABILITA' NON PRESENTE IN BILANCIO 2004 RIF. RI. economia	-648,51	0,00	-648,51
E 3.00.13.00.	1.2.1.002.	1.07.02.09.00	3817406	2006 Impegno automatico su rimanente disponibilità	-864,07	0,00	-864,07
E 3.00.13.00.	1.2.1.002.	1.07.99.15.00	3817426	2006 D.M. 24074 del 22/12/05 - interventi volti a salvaguardare.....cavallo di razza Lipizzana	-17.089,50	0,00	-17.089,50
E 3.00.13.00.	1.2.1.002.	6.00.00.00.00	92301401	2002 SALDO BORSE DI STUDIO	-10.789,03	0,00	-10.789,03
E 3.00.13.00.	1.2.2.001.	9.90.90.23.00	36585	2007 simposio sulle tematiche pastorali	-4,81	0,00	-4,81
E 3.00.13.00.	1.2.4.001.	9.99.99.58.00	92300023	2001 SALDO CONTR. PROG. CEE	-147,85	0,00	-147,85
E 3.00.13.00.	1.3.1.003.04	3.99.99.23.00	36536	2007 contributo prog.pro alpe	0,34	0,34	0,00
E 3.00.13.00.	1.3.1.005.	6.00.00.00.00	40031	2007 CONTRIBUTO PER SMALTIMENTO CARCASSE ANIMALI	20,00	20,00	0,00
E 3.00.13.00.	1.3.3.001.	4.32.99.01.00	21787	2007 RIMBORSI DIVERSI PER SPESE ASSEGNO INSOLUTO	-10,00	0,00	-10,00
E 3.00.13.00.	1.3.3.001.	4.33.99.01.00	48226	2007 RIMBORSI SPESE ENERGIA ELETTRICA/ASSAIFI/ISCALDAMENTO ecc.	0,25	0,25	0,00
E 3.00.13.00.	2.1.2.005.	4.29.99.01.00	2798	2007 Accertamento contestuale su Faturan. Cod.12965	-4.410,00	0,00	-4.410,00
E 3.00.13.00.	2.2.1.001.	5.01.99.02.00	92301000	2005 SISTEMAZIONE CONTRIBUTO LAVORI TORINO RIF. REV. 1543 DEL 31/12/2004	-7.831,16	0,00	-7.831,16
E 3.00.13.00.	2.2.1.001.	6.00.00.00.00	92300008	1997 CONTRIBUTO PER ACQUISTO ATTREZZATURE	-2.045,18	0,00	-2.045,18
E 3.00.13.00.	4.1.1.001.01	6.00.00.00.00	48146	2007 RIT. FISCALI DIC/2007	-0,70	0,00	-0,70
E 3.00.13.00.	4.1.1.001.01	6.00.00.00.00	48174	2007 DIFFERENZA RITENUTE FISCALI DICEMBRE	-191,14	0,00	-191,14
E 3.00.13.00.	4.1.1.002.01	6.00.00.00.00	2807	2006 ritenute ass. il su. ffr cambiotti	-42,27	0,00	-42,27
E 3.00.13.00.	4.1.1.002.01	6.00.00.00.00	3076	2006 RITENUTE INAIL "MASCHIO-RICCIONI-SABIA-SIGNORELLI"	-42,39	0,00	-42,39
E 3.00.13.00.	4.1.1.002.01	6.00.00.00.00	3875	2006 RIT. PREV. LI MISSIONE D. FALLA	-20,49	0,00	-20,49
E 3.00.13.00.	4.1.1.002.01	6.00.00.00.00	4356	2006 inps cocco cocco febbraio	-81,90	0,00	-81,90
E 3.00.13.00.	4.1.1.002.01	6.00.00.00.00	8933	2006 RITENUTE PREVIDENZIALI SU MISSIONE DOTT. FICCO, AGOSTO 05.	-113,69	0,00	-113,69
E 3.00.13.00.	4.1.1.002.01	6.00.00.00.00	13685	2006 INAIL SU COCCO	-3,23	0,00	-3,23
E 3.00.13.00.	4.1.1.002.01	6.00.00.00.00	19391	2006 Inail maggio pesci	-10,51	0,00	-10,51
E 3.00.13.00.	4.1.1.009.01	1.07.02.15.00	36014	2006 D.M. 1327/303/06 del 08/06/06 - scad. 30/06/07 - GENZOOT (1° anno)	-10.257,06	0,00	-10.257,06
E 3.00.13.00.	4.1.1.009.01	1.07.02.15.00	36014	2006 D.M. 1327/303/06 del 08/06/06 - scad. 30/06/07 - GENZOOT (1° anno)	5.411,79	5.411,79	0,00
E 3.00.13.00.	4.1.1.009.01	6.00.00.00.00	48148	2007 DIFFERENZA	-25,33	0,00	-25,33
E 3.00.13.00.	Totale				-71.481,73	5.432,38	-76.914,11
E 3.00.13.03.	1.2.1.002.	1.03.99.07.00	91200441	2005 CONTRIBUTO FRUMED	-72.400,00	0,00	-72.400,00
E 3.00.13.03.	1.2.1.002.	1.08.99.02.00	91200404	2005 SALDO CONTRIBUTO RISELVIITALIA 3 ANNO	-29.947,50	0,00	-29.947,50
E 3.00.13.03.	1.3.3.001.	6.00.00.00.00	48073	2007 Rimborso acque potabile anno 2007 (consumo 365 mc)	0,01	0,01	0,00
E 3.00.13.03.	Totale				-102.347,49	0,01	-102.347,50
E 3.00.14.00.	1.2.1.002.	1.05.04.03.00	90500305	2002 SALDO CONTRIBUTO TAPPETI ERBOSI	-65,31	0,00	-65,31
E 3.00.14.00.	1.2.1.002.	1.07.02.01.00	91100074	2004 CONTRIBUTO PROGETTO BIODIVERSITA' D.M. 649/7303/03 DEL 19/12/03	-2,20	0,00	-2,20
E 3.00.14.00.	1.2.1.002.	1.99.01.12.00	90500430	2007 CONTRIBUTO PROGETTO RISORSE GENETICHE	-20.000,00	0,00	-20.000,00
E 3.00.14.00.	1.2.1.002.	9.90.90.36.00	35118	2004 Finanziamento PROSEL 2° anno - DM 103/7303/07 del 16.5.07	-1.302,00	0,00	-1.302,00
E 3.00.14.00.	1.2.1.002.	9.90.90.76.00	90500445	2005 CONTRIBUTO DM 268 DEL 28/12/04 RISORSE GENETICHE FAO	-866,32	0,00	-866,32



Prospetto_variazioni_residui_entrate_2008

Table with columns: EU CRAM, CAPITOLO OBFU, N ACC, ANNO DESCRIZIONE IMP ACC, DESCRIZIONE VAR, VAR POS, VAR NEG. Rows include various agricultural and administrative items with their corresponding budgetary values.




Prospetto_variazioni_residui_entrate_2008

EU CRAM	CAPITOLO	OBFU	N ACC	ANNO DESCRIZIONE IMP ACC	DESCRIZIONE VAR	VAR	VAR POS	VAR NEG
E	3.00.14.10.	1.2.4.002.	6.00.00.00.00	2006 ROYALTIES 06	Variazione per importo non più dovuto	-4.800,00	0,00	-4.800,00
E	3.00.14.10.	2.1.2.002.	6.00.00.00.00	1999 ALIEN.ALVEOGRAFO INV.N.355 CAT.3 -DCOM 340 29/10/99	Variazione per mancata alienazione e	-2.169,12	0,00	-2.169,12
E	3.00.14.10. Totale					-45.321,95	0,00	-45.321,95
E	3.00.14.12.	1.2.1.002.	1.03.01.06.00	2004 CONTRIBUTO MIPAF PER SPERIMENTAZIONE CON CONTRIBUTO RISORSE GENETICH CANCELLAZIONE RESIDUI TRA ST		-10.590,10	0,00	-10.590,10
E	3.00.14.12.	1.2.2.001.	1.02.99.04.00	2004 SPERIMENTAZIONE CON CONTRIBUTO REGIONE LOMBARDA - SOL 4		-7.775,35	0,00	-7.775,35
E	3.00.14.12.	1.2.2.001.	1.02.99.25.00	2005 Contributo AP-Regione Sicilia	Minore entrata per minore rendiconta:	-5.586,28	0,00	-5.586,28
E	3.00.14.12.	1.2.3.001.	1.02.01.01.00	2005 Contributo Provincia Torino per valorizzazione Asparago di Santena	diminuzione	-7,75	0,00	-7,75
E	3.00.14.12.	1.2.4.001.	1.02.99.30.00	2002 Sperimentazione con contributo CEE 2001-2005	Progetto saldato	-97,72	0,00	-97,72
E	3.00.14.12.	1.2.4.001.	1.02.99.36.00	2002 SPERIMENTAZIONE CON CONTRIBUTI PROMAR	CANCELLAZIONE RESIDUI TRA ST	-17.288,51	0,00	-17.288,51
E	3.00.14.12.	1.3.1.001.	6.00.00.00.00	2005 Fatt.n.10 del 21-11-2005 per allestimento prove campo	spese	-1,75	0,00	-1,75
E	3.00.14.12.	1.3.3.001.	1.02.99.01.00	2007 Resituzione anticipazione in più programma MIUR	errata	-3,40	0,00	-3,40
E	3.00.14.12.	4.1.1.001.01	6.00.00.00.00	2007 ADD.LE REGIONALE RATEIZZATA ANNO 2007	errata imputazione	-293,33	0,00	-293,33
E	3.00.14.12.	4.1.1.001.01	6.00.00.00.00	2007 ADD.LE REGIONALE RATEIZZATA ANNO 2007	errata imputazione	-258,33	0,00	-258,33
E	3.00.14.12.	4.1.1.001.01	6.00.00.00.00	2007 ADD.LE REGIONALE RATEIZZATA ANNO 2007	errata imputazione	-245,00	0,00	-245,00
E	3.00.14.12.	4.1.1.001.01	6.00.00.00.00	2007 ADD.LE REGIONALE RATEIZZATA ANNO 2007	ERRATA IMPUTAZIONE	-167,33	0,00	-167,33
E	3.00.14.12.	4.1.1.001.01	6.00.00.00.00	2007 ADD.LE REGIONALE RATEIZZATA ANNO 2007	ERRATA IMPUTAZIONE	-50,40	0,00	-50,40
E	3.00.14.12.	4.1.1.001.01	6.00.00.00.00	2007 ADD.LE COMUNALE RATEIZZATA ANNO 2007	ERRATA IMPTAZIONE	-77,97	0,00	-77,97
E	3.00.14.12.	4.1.1.001.01	6.00.00.00.00	2007 ADD.LE COMUNALE RATEIZZATA ANNO 2007	errata imputazionee	-29,87	0,00	-29,87
E	3.00.14.12.	4.1.1.001.01	6.00.00.00.00	2007 ADD.LE COMUNALE RATEIZZATA ANNO 2007	errata imputazione	-20,40	0,00	-20,40
E	3.00.14.12.	4.1.1.002.01	6.00.00.00.00	2005 Quota INAIL Sezione Montanasso Lombardo anno 2005	errato	-21,24	0,00	-21,24
E	3.00.14.12. Totale					-42.514,73	0,00	-42.514,73
E	3.00.15.00.	1.2.1.002.	1.08.02.02.00	2004 CONTRIB. MIPAF SUL PROGRAMMA DI RICERCA RISORSE GENETICHE VEGETALI IIO F CANCELLAZIONE RESIDUI TRA ST		-22.500,00	0,00	-22.500,00
E	3.00.15.00.	1.2.1.002.	1.08.99.02.00	2005 CONTRIB. RICERCA SUL SISTEMA FORESTALE RI SELV.ITALIA III ANNO	CANCELLAZIONE RESIDUI TRA ST	-182.810,45	0,00	-182.810,45
E	3.00.15.00.	1.2.1.002.	1.08.99.20.00	2005 CONTRIB. RIC. "FAUNA SELVATICA" III ANNO ATTIVITA	Aumento residuo attivo per storno err.	750,00	750,00	0,00
E	3.00.15.00.	1.2.1.002.	1.08.99.22.00	2001 Contrib.MIPAF RI SELV.ITALIA	Riduzione accertamento per inserime	-3.777,72	0,00	-3.777,72
E	3.00.15.00.	1.2.1.002.	1.08.99.22.00	2001 Contrib.MIPAF RI SELV.ITALIA	Riduzione accertamento per spesa ric	-4.315,49	0,00	-4.315,49
E	3.00.15.00.	1.2.1.002.	1.08.99.22.00	2001 Contrib.MIPAF RI SELV.ITALIA	Riduzione accertamento per rendicon	-19.267,83	0,00	-19.267,83
E	3.00.15.00.	1.2.1.002.	1.08.99.23.00	2001 CONTRIB.MIPAF RIC."FAUNA SELVATICA"	Riduzione accertamento per rendicon	-4.544,58	0,00	-4.544,58
E	3.00.15.00.	1.2.1.002.	1.08.99.24.00	2003 SALDO CONTRIB.MIPAF RICERCA SISTEMA FORESTALE RI SELV.ITALIA II ANNO - DM 34-	Riduzione accertamento per inserime	-3.672,60	0,00	-3.672,60
E	3.00.15.00.	1.2.1.002.	9.90.90.76.00	2005 CONTRIB. "IMPLEMENTAZ. NAZ. TRATTATO INTERNAZ. RISORSE FITOGENETICHE FAC	Riduzione accertamento per non ricor	-1.940,60	0,00	-1.940,60
E	3.00.15.00.	1.2.4.001.	3.99.99.14.00	2007 Conv. Com. Montana Valnerina Prog. Piani di Gestione SIC Natura 2000, Area n.10	Riduzione accertamento per abbuzzo	-0,01	0,00	-0,01
E	3.00.15.00.	4.1.1.009.01	6.00.00.00.00	2007 Accantonamento T.F.R. OTD anno 2007	Riduzione accertamento per stabilizz	-989,80	0,00	-989,80
E	3.00.15.00. Totale					-242.869,08	750,00	-243.619,08
E	3.08.	2.2.1.001.	6.00.00.00.00	2007 accertamento contributo in c/Capitale per l'adeguamento delle strutture ed il potenziamento del VAR. PER RISORSE RESIDUALI NC		-96.697,71	0,00	-96.697,71
E	3.08. Totale					-96.697,71	0,00	-96.697,71
	Totale complessivo					-4.081.636,10	337.508,70	-4.419.145,80




EU GRAM	CAPITOLO	OBFU	N. IMP.	ANNO	DESCRIZIONE_IMP_ACC	DESCRIZIONE_VAR	VAR	VAR POS	VAR NEG
U 1.01.03	1.1.3.004	6.00.00.00.00	30631	2007	Impegno contestuale su Fattura N. 5074/ISG Cod. 23.449	Minore importo	-546,48	0,00	-546,48
U 1.01.03	1.1.3.004	6.00.00.00.00	30631	2007	Impegno contestuale su Fattura N. 5074/ISG Cod. 23.449	Minore importo	-546,48	0,00	-546,48
U 1.01.03	1.1.3.019	6.00.00.00.00	32305	2006	organizzazione convegno EURAGRI	minore importo	-7.109,81	0,00	-7.109,81
U 1.01.03	1.1.3.021	6.00.00.00.00	32164	2006	SPESA DI STAMPA DELL'IMMAGINE COORDINATA	minore importo	-229,60	0,00	-229,60
U 1.01.03	1.1.3.028	6.00.00.00.00	1446	2005	pubblicazione su il sole 24 ore avviso gara vigilanza : lettera prot. 17431	minore importo	-1.656,00	0,00	-1.656,00
U 1.01.03. Totale							-10.088,37	0,00	-10.088,37
U 2.01	1.1.3.021	6.00.00.00.00	46123	2007	GIOVANNINI CONSULENTE COSTITUZIONE DI UN GRUPPO DI LAVORO AMM.VO-CONT# minore importo	minore importo	-131,10	0,00	-131,10
U 2.01. Totale							-131,10	0,00	-131,10
U 2.05	1.1.1.007	6.00.00.00.00	76119	2007	saldo gettoni presenza 2007	variazione per economia su impegno	-1.250,00	0,00	-1.250,00
U 2.05	1.1.1.012	6.00.00.00.00	76120	2007	oneri a carico ente su compensi	variazione per economia su impegno	-3.835,42	0,00	-3.835,42
U 2.05	1.1.1.013	6.00.00.00.00	65241	2007	Spese per trasferite agli Organi mese di ottobre 2007	maggiore spesa	1.502,92	1.502,92	0,00
U 2.05	1.1.1.013	6.00.00.00.00	71437	2007	Dotr. RADDI: Rimborsò spese trasferite Com. Val. del 23/11/2007	minore importo	-94,00	0,00	-94,00
U 2.05	1.1.1.013	6.00.00.00.00	71445	2007	Dotr.ssa CIPOLLARO: Rimborsò spese trasferite Com. Val. del 09/10/2007	Minore importo	-28,45	0,00	-28,45
U 2.05	1.1.1.013	6.00.00.00.00	71518	2007	Dotr. MARTINOLI: Rimborsò spese trasferite CDA del 09/05/2007	Minore importo	-28,60	0,00	-28,60
U 2.05	1.1.1.013	6.00.00.00.00	77181	2007	MARTINOLI: Rimborsò spese trasferite del 25-26/09- 20/11- 18-19/12/2007	minore importo	-107,30	0,00	-107,30
U 2.05	1.1.1.013	6.00.00.00.00	77183	2007	GIUS: Rimborsò spese trasferite del 5/12 - 18 e 19/12/2007	minore importo	-120,10	0,00	-120,10
U 2.05	1.1.1.013	6.00.00.00.00	77185	2007	MAMMUCCHINI: Rimborsò spese trasferite del 21/11-11/07- 16/06- 26/09- 02/08- 18/04- 23/08- 05	minore spesa	-39,00	0,00	-39,00
U 2.05	1.1.1.013	6.00.00.00.00	77185	2007	MAMMUCCHINI: Rimborsò spese trasferite del 21/11-11/07- 16/06- 26/09- 02/08- 18/04- 23/08- 05	minore importo	-300,00	0,00	-300,00
U 2.05	1.1.1.013	6.00.00.00.00	77188	2007	QUAGLIETTA CHIARANDA: Rimborsò spese trasferite del 03/05- 17/05- 12/07- 16/09/2007	minore spesa	-131,50	0,00	-131,50
U 2.05	1.1.1.013	6.00.00.00.00	77188	2007	CUPO: Rimborsò spese trasferite del 07/12/2007	Minore spesa	-0,80	0,00	-0,80
U 2.05	1.1.1.013	6.00.00.00.00	77197	2007	RADDI: Rimborsò spese trasferite del 07/12/2007	minore importo	-94,00	0,00	-94,00
U 2.05	1.1.1.013	6.00.00.00.00	77198	2007	Rimborsò spese trasferite agli Organi istituzionali	minore importo	-5.454,73	0,00	-5.454,73
U 2.05	1.1.1.013	6.00.00.00.00	77201	2007	TUDISCA: Rimborsò spese trasferite del 18 e 19/12- 20 e 21/11/2007	Minore importo	-67,83	0,00	-67,83
U 2.05	1.1.1.013	6.00.00.00.00	77311	2007	buoni pasto personale di ruolo periodo dal 1.5.2006 al 31.12.2006	minore importo	-29.259,58	0,00	-29.259,58
U 2.05	1.1.2.015	6.00.00.00.00	26772	2006	buoni pasto personale di ruolo periodo dal 1.5.2006 al 31.12.2006	minore importo	-11.677,82	0,00	-11.677,82
U 2.05	1.1.2.015	6.00.00.00.00	26773	2006	buoni pasto personale di ruolo periodo dal 1.5.2006 al 31.12.2006	minore importo	-100.485,15	0,00	-100.485,15
U 2.05	1.1.2.015	6.00.00.00.00	41487	2006	BUONI PASTO AL PERSONALE DI RUOLO	minore importo	-158.611,85	0,00	-158.611,85
U 2.05	1.1.2.015	6.00.00.00.00	42146	2006	FORNITURA BUONI PASTO PERSONALE DI RUOLO DET. N. 47 DEL 23.3.2007	variz. per economia su impegno	-12.679,38	0,00	-12.679,38
U 2.05	1.1.2.015	6.00.00.00.00	16720	2007	riegelatura n. 12 volumi	minore importo	-244,80	0,00	-244,80
U 2.05	1.1.3.003	6.00.00.00.00	22544	2007	vario materiale di cancelleria e prodotti informatici per servizi vari del c.r.a.	minore importo	-0,01	0,00	-0,01
U 2.05	1.1.3.008	6.00.00.00.00	74423	2007	assistenza tecnica per inserimento orario	aumento importo impegno	84,00	84,00	0,00
U 2.05	1.1.3.012	6.00.00.00.00	9296	2007	noleggio e manutenzione n. 2 fotocopiatrici digitali	minore importo	-0,01	0,00	-0,01
U 2.05	1.1.3.012	6.00.00.00.00	50795	2007	servizio di manutenzione impianti tecnologici, telecomandi sistema rivelazione incendi	Riduzione su lett. n. 273 del 15/07/08	-98,36	0,00	-98,36
U 2.05	1.1.3.021	6.00.00.00.00	381	2004	Incarico consulenza fiscale e tributaria 20/09-31/12/04	minore importo	-3.672,00	0,00	-3.672,00
U 2.05	1.1.3.021	6.00.00.00.00	5385	2006	affidamento servizi di supporto e assistenza concorsi assunz. personale: determina 10-2006	minore importo	-2.357,90	0,00	-2.357,90
U 2.05	1.1.3.021	6.00.00.00.00	66767	2006	gettoni di presenza gruppo di lavoro per contabilità' economica-patrimoniale : determina 209-20/1	minore importo	-300,00	0,00	-300,00
U 2.05	1.1.3.021	6.00.00.00.00	16936	2006	Rinnovo incarico servizio Prevenzione e protezione	minore importo	-800,40	0,00	-800,40
U 2.05	1.1.3.021	6.00.00.00.00	31128	2007	D'AMMIZIO compenso consulenza 2007	aumento impegno per spese a ns. can	173,71	173,71	0,00
U 2.05	1.1.3.021	6.00.00.00.00	39130	2007	Attività di sorveglianza sanitaria di sicurezza e prevenzione D. Lgv. vo 626/94	aumento importo impegno	1.158,00	1.158,00	0,00
U 2.05	1.1.3.022	6.00.00.00.00	7548	2007	IACOVELLA COMPONENTE GRUPPO DI LAVORO PAGAMENTO STIPENDI	variazione per economia su impegno	-400,00	0,00	-400,00
U 2.05	1.1.3.024	6.00.00.00.00	77356	2006	SAGONE AFFIDAMENTO CONTRATTO CONSULENZA RESPONSABILE D.L.626/94	minore importo	-336,96	0,00	-336,96
U 2.05	1.1.3.032	6.00.00.00.00	62407	2007	spese carburante Passat Berlina 2005	minore importo	-0,36	0,00	-0,36
U 2.05. Totale							-329.556,68	2.918,63	-332.475,31
U 2.06	2.1.2.009	6.00.00.00.00	42288	2006	stipila contratto Agrisian det. n. 60	variaz. su impegno per economia	-11.816,39	0,00	-11.816,39
U 2.06. Totale							-11.816,39	0,00	-11.816,39
U 2.07	1.1.3.008	6.00.00.00.00	61588	2007	Riparazione e sostituzione pezzi PC e stampante	variazione su impegno per economia	-226,80	0,00	-226,80
U 2.07	1.1.3.009	6.00.00.00.00	49862	2007	manutenzione impianto climatizzazione CLIVET sede	Minore importo	-148,18	0,00	-148,18
U 2.07	2.1.2.001.02	6.00.00.00.00	9310	2007	n. 1 HDD 120 Gb esterno alimentato tramite porta USB	variazione per economia su impegno	-166,50	0,00	-166,50
U 2.07	2.1.2.001.02	6.00.00.00.00	75249	2007	acquisto n.3 pc portatili hp convenzione consip	minore importo	-17,82	0,00	-17,82
U 2.07. Totale							-559,30	0,00	-559,30
U 3.00.01.00	1.1.2.004	1.05.02.04.00	47219	2007	STIPENDI OPERAI	ANNULLAMENTO RESIDUO	-8.406,40	0,00	-8.406,40
U 3.00.01.00	1.1.2.010	1.05.02.04.00	2662	2007	C.TTO CO.CO.CO.	ANNULLAMENTO RESIDUO	-0,05	0,00	-0,05
U 3.00.01.00	1.1.2.010	2.99.99.04.00	33053	2007	C.TTO CO.CO.CO.	ANNULLAMENTO RESIDUO	-1.225,00	0,00	-1.225,00
U 3.00.01.00	1.1.2.010	2.99.99.04.00	76148	2007	c.tto co.co. Baldassarre dic. 2007 / 21 dicembre 2008	DIMMISSIONI DIPENDENTE	-2.625,00	0,00	-2.625,00
U 3.00.01.00	1.1.2.011	1.05.02.04.00	41514	2007	missioni nazionali	annullamento residuo	-12,30	0,00	-12,30
U 3.00.01.00	1.1.2.011	1.99.02.04.00	53198	2007	missioni nazionali	ANNULLAMENTO RESIDUO	-13,10	0,00	-13,10




Prospetto_variazioni_residui_impegni_2008

EU GRAM	CAPITOLO	OBFU	N IMP	ANNO	DESCRIZIONE IMP ACC	DESCRIZIONE VAR	VAR POS	VAR NEG
U	3.00.01.00.1.1.2.014.01	1.01.99.10.00	12237	2007	oneri previdenziali CO.CO.CO. Ferreri	ANNULLAMENTO RESIDUO	-54,00	-54,00
U	3.00.01.00.1.1.2.014.01	1.01.99.24.00	90406798	2003	ONERI PREVIDENZIALI CARICO ENTE	ANNULLAMENTO RESIDUO	0,00	-215,73
U	3.00.01.00.1.1.2.014.01	1.05.02.04.00	35959	2006	ONERI PREVIDENZIALI LUG/06	ANNULLAMENTO RESIDUO	0,00	-1.608,86
U	3.00.01.00.1.1.2.014.01	1.05.02.04.00	8537	2007	oneri previdenziali pastorelli magg/dic.2007	ANNULLAMENTO RESIDUO	0,00	-1.400,00
U	3.00.01.00.1.1.2.014.01	1.05.02.04.00	12190	2007	oneri previdenziali - CO.CO.CO. Montecchini	ANNULLAMENTO RESIDUO	0,00	-16,00
U	3.00.01.00.1.1.2.014.01	1.05.02.04.00	18306	2007	oneri previdenziali	ANNULLAMENTO RESIDUO	0,00	-81,00
U	3.00.01.00.1.1.2.014.01	1.05.02.04.00	33032	2007	ONERI PREVIDENZIALI	ANNULLAMENTO RESIDUO	0,00	-3,00
U	3.00.01.00.1.1.2.014.01	1.05.02.04.00	47224	2007	ONERI PREVIDENZIALI ENTE	ANNULLAMENTO RESIDUO	0,00	-3.800,00
U	3.00.01.00.1.1.2.014.01	1.99.02.04.00	6906	2007	oneri previdenziali CO.CO.CO. Crosatti	ANNULLAMENTO RESIDUO	0,00	-1.507,00
U	3.00.01.00.1.1.2.014.01	1.99.02.04.00	12214	2007	oneri previdenziali - CO.CO.CO. Guerra	ANNULLAMENTO RESIDUO	0,00	-62,00
U	3.00.01.00.1.1.2.014.01	1.99.02.06.00	12230	2007	oneri previdenziali CO.CO.CO. Tondelli	ANNULLAMENTO RESIDUO	0,00	-642,00
U	3.00.01.00.1.1.2.014.01	1.99.02.06.00	38682	2007	ONERI PREVIDENZIALI	ANNULLAMENTO RESIDUO	0,00	-43,00
U	3.00.01.00.1.1.2.014.01	2.99.99.04.00	33055	2007	ONERI PREVIDENZIALI	ANNULLAMENTO RESIDUO	0,00	-192,00
U	3.00.01.00.1.1.2.014.01	2.99.99.04.00	76149	2007	oneri previdenziali	DIMISSIONI DIPENDENTE	0,00	-361,74
U	3.00.01.00.1.1.2.014.01	3.99.99.26.00	7405	2007	oneri previdenziali CO.CO.CO. Flocchiaro	ANNULLAMENTO RESIDUO	0,00	-45,00
U	3.00.01.00.1.1.2.014.01	3.99.99.26.00	23698	2006	ONERI PREVIDENZIALI ENTE MAGGIO'06	ANNULLAMENTO RESIDUO	0,00	-500,00
U	3.00.01.00.1.1.2.014.01	6.00.00.00.00	29004	2006	ONERI PREVIDENZIALI OPERAI GIU'06	ANNULLAMENTO RESIDUO	0,00	-558,95
U	3.00.01.00.1.1.2.014.01	6.00.00.00.00	28770	2007	Impegno contestuale su FatturaN: 104569 Cod.22573	ANNULLAMENTO RESIDUO	0,00	-200,04
U	3.00.01.00.1.1.3.002	1.05.02.04.00	41856	2007	CANONE NOLEGGIO FOTOCOPIATRICE KYOCERA	ANNULLAMENTO RESIDUO	0,00	-468,58
U	3.00.01.00.1.1.3.002	1.99.99.30.00	38619	2007	tocopherol-isomere	ANNULLAMENTO RESIDUO	0,00	-308,70
U	3.00.01.00.1.1.3.003	1.05.02.04.00	66178	2007	CARTA DA PACCO	ANNULLAMENTO RESIDUO	0,00	-4,80
U	3.00.01.00.1.1.3.007	9.90.90.21.00	76941	2007	GPL RISCALDAMENTO LT.2500-FATT.24323 DEL 31/12/20072	ANNULLAMENTO RESIDUO	0,00	-1.635,00
U	3.00.01.00.1.1.3.009	3.99.99.26.00	74593	2007	MANUTENZIONE ESTINTORI	ANNULLAMENTO RESIDUO	0,00	-100,00
U	3.00.01.00.1.1.3.010	1.05.02.04.00	41098	2007	RIPARAZIONE FRIGOTERMOSTATO E BAGNOMARIA	ANNULLAMENTO RESIDUO	0,00	-240,14
U	3.00.01.00.1.1.3.010	3.99.99.26.00	69741	2007	N.2 CINGHIE PER MIETITREBBIA	annullamento residuo	0,00	-19,00
U	3.00.01.00.1.1.3.018	3.99.99.26.00	74563	2007	quote associative 2007	ANNULLAMENTO RESIDUO	0,00	-341,69
U	3.00.01.00.1.2.4.001.01	1.05.02.04.00	47228	2007	IMPOSTE E TASSE	ANNULLAMENTO RESIDUO	0,00	-830,00
U	3.00.01.00.1.2.4.001.01	3.99.99.26.00	39140	2007	QUOTA CONSORTILE	ANNULLAMENTO RESIDUO	0,00	-2.507,32
U	3.00.01.00.1.2.4.001.01	6.00.00.00.00	90400035	1998	IVA FT.26-15.12.98-ROYALTIES FONDAZ.MOR.BOLOG.	ANNULLAMENTO RESIDUO	0,00	-4.283,14
U	3.00.01.00.2.1.2.003	1.05.02.04.00	66353	2006	ACQUISTO ATTREZZATURE TECNICHE E SCIENTIFICHE	ANNULLAMENTO RESIDUO	0,00	-51,85
U	3.00.01.00.4.1.1.001.01	6.00.00.00.00	76974	2006	RITENUTE ERARIALI	CHIUSURA PARTITA DI GIRO	0,00	-10,00
U	3.00.01.00.4.1.1.002.01	6.00.00.00.00	90407196	2005	QUADRATURA PARTITE DI GIRO	CHIUSURA PARTITA DI GIRO	0,00	-1,39
U	3.00.01.00.4.1.1.002.01	6.00.00.00.00	76971	2006	ONERI PREVIDENZIALI	PAGATO CON MANDATO 3771 DEL	0,00	-56,29
U	3.00.01.00.4.1.1.002.01	6.00.00.00.00	74852	2007	VERS. TRATTENUTE INAIL COCCO ANNO 2007	PAGATO CON MANDATO 30 DEL 1E	0,00	-149,06
U	3.00.01.00.4.1.1.002.01	6.00.00.00.00	75565	2007	ARROTONDAMENTO VERS. INPS ANNO 2007	CHIUSURA PARTITA DI GIRO	0,00	-4,19
U	3.00.01.00.4.1.1.009.01	6.00.00.00.00	90400052	2000	CHIUSURA PARTITA X RISCOSSIONE MAGGIORE	CHIUSURA PARTITE DI GIRO	0,00	-0,01
3.00.01.00. Totale								
U	3.00.02.00.1.1.2.003	6.00.00.00.00	42834	2006	INPS BARRELLA (SPOSTARE SU 1.1.2.014. B.)	Economia in fase di liquidazione	0,00	-34.581,33
U	3.00.02.00.1.1.2.004	6.00.00.00.00	25533	2007	OPERAIO AGRICOLA DAL 4/06/07 - 31/12/07	R. PER ERRORE CREDITORE	0,00	-502,20
U	3.00.02.00.1.1.2.010	1.10.08.02.00	74489	2007	Collaborazione dal 17/12/07 al 31/7/08	ECONOMIA IN FASE DI LIQUIDAZIO	0,00	-1.350,26
U	3.00.02.00.1.1.2.010	1.99.99.28.00	8923	2007	CO.CO.CO. 19.03.07-29.02.08	ECONOMIA IN FASE DI LIQUIDAZIO	0,00	-0,03
U	3.00.02.00.1.1.2.010	1.99.99.28.00	10250	2007	CO.CO.CO 02/04/07 - 31/03/08	ECONOMIA IN FASE DI LIQUIDAZIO	0,00	-0,05
U	3.00.02.00.1.1.2.010	3.99.99.11.00	54032	2007	CO.CO.CO. MORETTI	ECONOMIA IN FASE DI LIQUIDAZIO	0,00	-0,01
U	3.00.02.00.1.1.2.010	3.99.99.11.00	60300	2007	co.co.co. sellanti 08/11 - 31/12/07	ECONOMIA IN FASE DI LIQUIDAZIO	0,00	-0,01
U	3.00.02.00.1.1.2.011	1.04.99.01.00	48522	2007	Napoli partecipazione Greensys 2007	ECONOMIA IN FASE DI LIQUIDAZIO	0,00	-238,00
U	3.00.02.00.1.1.2.011	1.10.07.03.00	74108	2007	Missioni dicembre 2007	ECONOMIA IN FASE DI LIQUIDAZIO	0,00	-520,88
U	3.00.02.00.1.1.2.011	1.10.07.03.00	74108	2007	Missioni dicembre 2007	ECONOMIA IN FASE DI LIQUIDAZIO	0,00	-500,00
U	3.00.02.00.1.1.2.011	1.10.07.03.00	74108	2007	Missioni dicembre 2007	ECONOMIA IN FASE DI LIQUIDAZIO	0,00	-500,00
U	3.00.02.00.1.1.2.011	1.99.08.04.00	74434	2007	Missioni dicembre 2007	ECONOMIA IN FASE DI LIQUIDAZIO	0,00	-500,00
U	3.00.02.00.1.1.2.011	1.99.08.04.00	74434	2007	missioni dicembre 2007	ECONOMIA IN FASE DI LIQUIDAZIO	0,00	-248,13
U	3.00.02.00.1.1.2.011	1.99.99.23.00	26136	2007	Palermo 25/06/ - 01/07/07	ECONOMIA IN FASE DI LIQUIDAZIO	0,00	-150,36
U	3.00.02.00.1.1.2.011	1.99.99.23.00	26141	2007	Palermo 25/06/ - 01/07/07	ECONOMIA IN FASE DI LIQUIDAZIO	0,00	-4,80
U	3.00.02.00.1.1.2.011	1.99.99.23.00	25141	2007	Palermo 25/06/07	ECONOMIA IN FASE DI LIQUIDAZIO	0,00	-150,36
U	3.00.02.00.1.1.2.011	1.99.99.23.00	27477	2007	Palermo 09/09/07	ECONOMIA IN FASE DI LIQUIDAZIO	0,00	-4,80
U	3.00.02.00.1.1.2.011	1.99.99.23.00	40424	2007	Catania 09/09/07	ECONOMIA IN FASE DI LIQUIDAZIO	0,00	-150,36
U	3.00.02.00.1.1.2.011	3.02.99.05.00	64741	2007	Barì-monopoli-Brindisi 1401/08	ECONOMIA IN FASE DI LIQUIDAZIO	0,00	-125,00
U	3.00.02.00.1.1.2.011	3.02.99.05.00	64741	2007	Barì-monopoli-Brindisi 1401/08	ECONOMIA IN FASE DI LIQUIDAZIO	0,00	-175,00
U	3.00.02.00.1.1.2.011	3.02.99.05.00	64741	2007	Barì-monopoli-Brindisi 1401/08	ECONOMIA IN FASE DI LIQUIDAZIO	0,00	-382,69
U	3.00.02.00.1.1.2.011	3.02.99.05.00	64741	2007	Barì-monopoli-Brindisi 1401/08	ECONOMIA IN FASE DI LIQUIDAZIO	0,00	-260,00



Prospetto_variazioni_residui_impogn_2008

EU CRAM	CAPITOLO	OBFU	N. IMP	ANNO	DESCRIZIONE IMP ACC	DESCRIZIONE VAR	VAR POS	VAR NEG
U	3.00.02.00.1.1.2.011.	3.99.99.11.00	26148	2007	Dari - brindisi 10-11/04/07	ECONOMIA IN FASE DI LIQUIDAZIO	0,00	-231,05
U	3.00.02.00.1.1.2.011.	3.99.99.11.00	54999	2007	Castelporziano settembre 07	ECONOMIA IN FASE DI LIQUIDAZIO	0,00	-40,72
U	3.00.02.00.1.1.2.012.	1.10.07.03.00	74431	2007	Missioni estero dicembre 2007	ECONOMIA IN FASE DI LIQUIDAZIO	0,00	-300,00
U	3.00.02.00.1.1.2.012.	1.10.07.03.00	74431	2007	Missioni estero dicembre 2007	ECONOMIA IN FASE DI LIQUIDAZIO	0,00	-6.220,94
U	3.00.02.00.1.1.2.012.	1.99.99.23.00	14869	2007	Vienna 18/04/07	ECONOMIA IN FASE DI LIQUIDAZIO	0,00	-634,00
U	3.00.02.00.1.1.2.012.	1.99.99.23.00	40057	2007	Missione a TEMPLE (Texas) dal 21/09/07 al 04/10/07	ECONOMIA in fase di liquidazione	0,00	-81,03
U	3.00.02.00.1.1.2.012.	1.99.99.23.00	40057	2007	Missione a TEMPLE (Texas) dal 21/09/07 al 04/10/07	ECONOMIA IN FASE DI LIQUIDAZIO	0,00	-837,50
U	3.00.02.00.1.1.2.012.	1.99.99.23.00	40057	2007	Missione a TEMPLE (Texas) dal 21/09/07 al 04/10/07	ECONOMIA IN FASE DI LIQUIDAZIO	0,00	-837,50
U	3.00.02.00.1.1.2.012.	9.90.24.00	76952	2007	Missione a Bruxelles	ECONOMIA IN FASE DI LIQUIDAZIO	0,00	-9,18
U	3.00.02.00.1.1.2.013.	1.03.07.02.00	91302110	2005	SISTEMAZIONE PARTITE DI GIRO	ECONOMIA IN FASE DI RENDICONTI	0,00	-14.319,23
U	3.00.02.00.1.1.2.013.	1.99.99.00.00	91302106	2005	SISTEMAZIONE PARTITE DI GIRO	ECONOMIA IN FASE DI RENDICONTI	0,00	-2.600,00
U	3.00.02.00.1.1.2.013.	6.00.00.00.00	91302105	2005	SISTEMAZIONE PARTITE DI GIRO	ECONOMIA in fase di liquidazione	0,00	-412,47
U	3.00.02.00.1.1.2.013.	6.00.00.00.00	91302105	2005	SISTEMAZIONE PARTITE DI GIRO	ECONOMIA in fase di liquidazione	0,00	-322,76
U	3.00.02.00.1.1.2.013.	6.00.00.00.00	91302105	2005	SISTEMAZIONE PARTITE DI GIRO	ECONOMIA in fase di liquidazione	0,00	-15.264,00
U	3.00.02.00.1.1.2.013.	9.90.90.65.00	91302109	2005	SISTEMAZIONE PARTITE DI GIRO	ECONOMIA IN FASE DI RENDICONTI	0,00	-5.000,00
U	3.00.02.00.1.1.2.013.	1.02.01.06.00	67785	2007	CONTR. PREV.LI CO.CO.CO. ROSSO	ECONOMIA in fase di liquidazione	0,00	-67,99
U	3.00.02.00.1.1.2.014.01	1.02.01.06.00	67789	2007	CONTR. PREV.LI CO.CO.CO. RITOTA	ECONOMIA in fase di liquidazione	0,00	-67,99
U	3.00.02.00.1.1.2.014.01	1.03.02.06.00	62341	2006	ONERI PREV.LI DELL'ORCO	ECONOMIA IN FASE DI RENDICONTI	0,00	-0,01
U	3.00.02.00.1.1.2.014.01	1.04.04.01.00	74409	2007	Oneri su collaborazione Salerno	ECONOMIA in fase di liquidazione	0,00	-36,53
U	3.00.02.00.1.1.2.014.01	1.05.08.03.00	75513	2007	contributi	ECONOMIA in fase di liquidazione	0,00	-74,00
U	3.00.02.00.1.1.2.014.01	1.08.99.43.00	74479	2007	Oneri su collaborazione Allanello	ECONOMIA in fase di liquidazione	0,00	-14,29
U	3.00.02.00.1.1.2.014.01	1.10.99.04.00	43840	2006	oneri prev.li nardi	ECONOMIA IN FASE DI RENDICONTI	0,00	-92,94
U	3.00.02.00.1.1.2.014.01	1.10.99.04.00	9525	2007	ADEGUAMENTO INPS NARDI	ECONOMIA in fase di liquidazione	0,00	-877,94
U	3.00.02.00.1.1.2.014.01	1.10.99.04.00	11884	2007	ONERI PREV.LI SU CO.CO.CO. RICCI 6 MESI	ECONOMIA in fase di liquidazione	0,00	-0,44
U	3.00.02.00.1.1.2.014.01	1.99.99.15.00	60270	2007	ONERI PREV.LI SU CO.CO CO FABRIZIO	ECONOMIA in fase di liquidazione	0,00	-0,44
U	3.00.02.00.1.1.2.014.01	1.99.99.15.00	60270	2007	oneri prev.li ed ass.li a carico dell'ente	ECONOMIA in fase di liquidazione	0,00	-9,34
U	3.00.02.00.1.1.2.014.01	1.99.99.23.00	26751	2006	Adeguamento Inps FARINA	ECONOMIA IN FASE DI RENDICONTI	0,00	-368,25
U	3.00.02.00.1.1.2.014.01	1.99.99.23.00	9534	2007	Adeguamento Inps POMPLI L.	ECONOMIA in fase di liquidazione	0,00	-0,01
U	3.00.02.00.1.1.2.014.01	1.99.99.23.00	9536	2007	Adeguamento Inps POMPLI L.	ECONOMIA in fase di liquidazione	0,00	-1.426,77
U	3.00.02.00.1.1.2.014.01	1.99.99.28.00	8927	2007	INPS CO.CO.CO. PICCINI	ECONOMIA in fase di liquidazione	0,00	-1.426,77
U	3.00.02.00.1.1.2.014.01	3.99.99.11.00	15472	2007	Contributi collaborazione Baroccio	ECONOMIA in fase di liquidazione	0,00	-0,29
U	3.00.02.00.1.1.2.014.01	3.99.99.11.00	15484	2007	Contributi prev.li (Maruccci)	ECONOMIA in fase di liquidazione	0,00	-0,52
U	3.00.02.00.1.1.2.014.01	4.99.99.04.00	71814	2007	ONERI PREV.LI SU CO.CO.CO. GHISOLI	ECONOMIA in fase di liquidazione	0,00	-0,08
U	3.00.02.00.1.1.2.014.01	4.99.99.04.00	71825	2007	ONERI PREV.LI SU CO.CO.CO. MICCOLI	ECONOMIA in fase di liquidazione	0,00	-0,15
U	3.00.02.00.1.1.2.014.01	6.00.00.00.00	25585	2007	ONERI PREV.LI SU MaturiLLI RENATO	ECONOMIA in fase di liquidazione	0,00	-0,15
U	3.00.02.00.1.1.2.014.01	6.00.00.00.00	60678	2007	ONERI PREV.LI MASETTI	ECONOMIA in fase di liquidazione	0,00	-3.400,00
U	3.00.02.00.1.1.2.014.01	6.00.00.00.00	72452	2007	contributi prev.li de cola	ECONOMIA in fase di liquidazione	0,00	-80,00
U	3.00.02.00.1.1.2.014.01	9.99.99.70.00	91302107	2005	SISTEMAZIONE PARTITE DI GIRO	ECONOMIA IN FASE DI RENDICONTI	0,00	-700,00
U	3.00.02.00.1.1.3.002.	1.03.99.02.00	91301104	2005	GUANTILATTICE, BARIO	ECONOMIA IN FASE DI RENDICONTI	0,00	-217,12
U	3.00.02.00.1.1.3.002.	1.03.99.02.00	91301609	2005	MATRACCIO	ECONOMIA IN FASE DI RENDICONTI	0,00	-237,13
U	3.00.02.00.1.1.3.002.	1.03.99.02.00	922	2006	GELBLOND PAG FILM, GEL SIZE 124*258	ECONOMIA IN FASE DI RENDICONTI	0,00	-306,72
U	3.00.02.00.1.1.3.002.	1.03.99.02.00	13970	2006	Prodotti di laboratorio	ECONOMIA in fase di pagamento	0,00	-0,02
U	3.00.02.00.1.1.3.002.	1.03.99.02.00	20953	2006	FORNITURA DI ARGON DA 16 BOMBOLE	ECONOMIA IN FASE DI RENDICONTI	0,00	-126,47
U	3.00.02.00.1.1.3.002.	1.03.99.07.00	4382	2006	SACCO TERRICCIO	ECONOMIA IN FASE DI RENDICONTI	0,00	-461,76
U	3.00.02.00.1.1.3.002.	1.03.99.07.00	30392	2006	FORNITURA ARGON 5.0	ECONOMIA IN FASE DI RENDICONTI	0,00	-126,47
U	3.00.02.00.1.1.3.002.	1.03.99.12.00	11348	2006	BOMBOLA ARIA, ELIO, AZOTO, MDB, MMP	ECONOMIA IN FASE DI RENDICONTI	0,00	-88,00
U	3.00.02.00.1.1.3.002.	1.04.99.07.00	11375	2006	POLYTAQ COD. PRODOTTO BM 1701	ECONOMIA IN FASE DI RENDICONTI	0,00	-126,47
U	3.00.02.00.1.1.3.002.	1.08.08.09.00	21075	2006	Sistemazione partite contabili (b.i. n. 686/05)	ECONOMIA IN FASE DI RENDICONTI	0,00	-513,89
U	3.00.02.00.1.1.3.002.	1.08.99.30.00	11866	2006	Sistemazione partite contabili (b.i. n. 685/05)	ECONOMIA IN FASE DI RENDICONTI	0,00	-226,80
U	3.00.02.00.1.1.3.002.	1.08.99.30.00	11871	2006	PACCO 16 BOMBOLE ARGON, TRASPORTO, MDB	ECONOMIA IN FASE DI RENDICONTI	0,00	-1.477,87
U	3.00.02.00.1.1.3.002.	1.10.07.03.00	8784	2006	VIASL 20, 40, 4 ML	ECONOMIA IN FASE DI RENDICONTI	0,00	-103,80
U	3.00.02.00.1.1.3.002.	1.10.07.03.00	36279	2006	reattivi	ECONOMIA IN FASE DI RENDICONTI	0,00	-497,52
U	3.00.02.00.1.1.3.002.	1.10.99.04.00	9801	2006	materiale idraulico	ECONOMIA IN FASE DI RENDICONTI	0,00	-213,12
U	3.00.02.00.1.1.3.002.	1.10.99.04.00	46123	2006	PRODOTTI DI LAB.	ECONOMIA IN FASE DI RENDICONTI	0,00	-359,21
U	3.00.02.00.1.1.3.002.	1.10.99.04.00	49900	2006	materiale per istrutturazione reagentario lab. tormanchna	ECONOMIA IN FASE DI RENDICONTI	0,00	-157,26
U	3.00.02.00.1.1.3.002.	1.10.99.04.00	11102	2007	prodotti di laboratorio	ECONOMIA IN FASE DI RENDICONTI	0,00	-1.705,86
U	3.00.02.00.1.1.3.002.	1.10.99.04.00	11102	2007	prodotti di laboratorio	ECONOMIA in fase di liquidazione	0,00	-70,30
U	3.00.02.00.1.1.3.002.	1.10.99.04.00	11102	2007	prodotti di laboratorio	ECONOMIA in fase di liquidazione	0,00	-27,23



Prospetto_variazioni_residui_impegni_2008


EU CRAM	CAPITOLO	OBFU	N. IMP	ANNO	DESCRIZIONE IMP ACC	DESCRIZIONE VAR	VAR	VAR POS	VAR NEG
U	3.00.02.00.1.1.3.002	1.10.99.07.00	59346	2007	PROD. DI LAB.	Economia in fase di liquidazione	-0.01	0.00	-0.01
U	3.00.02.00.1.1.3.002	1.99.07.01.00	91300718	2005	PRODOTTI DI LAB.	ECONOMIA IN FASE DI RENDICONTI	-316,80	0,00	-316,80
U	3.00.02.00.1.1.3.002	1.99.07.01.00	91302035	2005	ARTICOLI DI FERRAMENTA	ECONOMIA IN FASE DI RENDICONTI	-118,32	0,00	-118,32
U	3.00.02.00.1.1.3.002	1.99.07.01.00	8808	2006	MICROPIASTRE ECOBIOLOG	ECONOMIA IN FASE DI RENDICONTI	-129,32	0,00	-129,32
U	3.00.02.00.1.1.3.002	1.99.08.04.00	15053	2007	FORNITURA ARGON	Economia in fase di liquidazione	-6,00	0,00	-6,00
U	3.00.02.00.1.1.3.002	1.99.08.04.00	72018	2007	PRODOTTI DI LAB. COME DA ALLEGATO	economia in fase di pagamento	-0,08	0,00	-0,08
U	3.00.02.00.1.1.3.002	1.99.99.23.00	30907	2007	ACQUISTO POLYTAC 7000	Economia in fase di liquidazione	-13,50	0,00	-13,50
U	3.00.02.00.1.1.3.002	1.99.99.23.00	47898	2007	MATERIALE DI LABORATORIO	Economia in fase di pagamento	-0,02	0,00	-0,02
U	3.00.02.00.1.1.3.002	1.99.99.23.00	62257	2007	PRODOTTI DI LAB.	Economia in fase di liquidazione	-0,01	0,00	-0,01
U	3.00.02.00.1.1.3.002	1.99.99.23.00	62393	2007	KIT CARTUCCE PER ARIUM 611	VAR. NEG. PER IMPORTO FATTURE	-10,00	0,00	-10,00
U	3.00.02.00.1.1.3.002	1.99.99.23.00	82389	2007	TAVOLINETTO ELEVATORE, GUANTI MONOUSO	ECONOMIA IN FASE DI RENDICONTI	-277,27	0,00	-277,27
U	3.00.02.00.1.1.3.002	3.02.99.05.00	91301111	2005	Sistemazione partite di giro (b.i. n. 1105/05)	ECONOMIA IN FASE DI RENDICONTI	-504,90	0,00	-504,90
U	3.00.02.00.1.1.3.002	3.02.99.05.00	11844	2006	Sistemazione partite contabili (b.i. n. 731/05)	ECONOMIA IN FASE DI RENDICONTI	-1.114,63	0,00	-1.114,63
U	3.00.02.00.1.1.3.002	3.02.99.05.00	11852	2006	Sistemazione partite contabili (b.i. n. 896/205)	ECONOMIA IN FASE DI RENDICONTI	-809,88	0,00	-809,88
U	3.00.02.00.1.1.3.002	3.02.99.05.00	11860	2006	Sistemazione partite contabili (b.i. n. 896/05)	ECONOMIA IN FASE DI RENDICONTI	-112,53	0,00	-112,53
U	3.00.02.00.1.1.3.002	3.02.99.06.00	34568	2007	PRODOTTI DI LABORATORIO (COME DA ALLEGATO)	Economia in fase di liquidazione	-21,00	0,00	-21,00
U	3.00.02.00.1.1.3.002	3.99.99.11.00	62374	2007	PRODOTTI DI LAB.	storno Iva	-117,74	0,00	-117,74
U	3.00.02.00.1.1.3.002	4.99.99.04.00	91301897	2005	prodotti di ferramenta	ECONOMIA IN FASE DI RENDICONTI	-225,85	0,00	-225,85
U	3.00.02.00.1.1.3.002	6.00.00.00.00	91302061	2005	MANUTENZIONI VARIE	ECONOMIA IN FASE DI RENDICONTI	-431,60	0,00	-431,60
U	3.00.02.00.1.1.3.002	6.00.00.00.00	67763	2006	Ricostituzione fondo economato anno 2006	ECONOMIA IN FASE DI RENDICONTI	-128,59	0,00	-128,59
U	3.00.02.00.1.1.3.002	9.99.99.08.00	91302327	2005	PRODOTTI DI LABORATORIO	ECONOMIA IN FASE DI RENDICONTI	-210,84	0,00	-210,84
U	3.00.02.00.1.1.3.003	1.03.99.02.00	11153	2007	TONER STAMPANTE LASER JET 1200	Economia in fase di liquidazione	-45,60	0,00	-45,60
U	3.00.02.00.1.1.3.003	1.10.99.07.00	56905	2006	Adeguamento rete informatica interna Roma	ECONOMIA IN FASE DI RENDICONTI	-264,00	0,00	-264,00
U	3.00.02.00.1.1.3.003	1.99.99.06.00	3707	2007	matite elica, carta igienica, carta asciugamano, sapone liquido, perne pilot, rotoli, post-it	Economia in fase di liquidazione	-60,83	0,00	-60,83
U	3.00.02.00.1.1.3.003	3.99.99.11.00	8597	2007	MARCHIO LOGO - TIMBRO TONDO IN GOMMA	Economia in fase di liquidazione	-25,00	0,00	-25,00
U	3.00.02.00.1.1.3.003	6.00.00.00.00	64228	2007	RIF. MATERIALE DI CANCELLERIA	Economia in fase di liquidazione	-3,60	0,00	-3,60
U	3.00.02.00.1.1.3.007	6.00.00.00.00	67782	2006	gasolio da riscaldamento	ECONOMIA IN FASE DI RENDICONTI	-1.178,90	0,00	-1.178,90
U	3.00.02.00.1.1.3.007	6.00.00.00.00	62290	2007	FORNITURA DI 2000 LITRI DI GASOLIO PER LA SEDE DI TORMANCAVA	Economia in fase di liquidazione	-12,00	0,00	-12,00
U	3.00.02.00.1.1.3.008	1.99.99.23.00	61891	2007	RIPARAZIONE STRUMENTI DI LABORATORIO: AGITATORI MAGNETICI	Economia in fase di liquidazione	-0,01	0,00	-0,01
U	3.00.02.00.1.1.3.008	1.99.99.88.00	91301747	2005	MICROPIASTRE	Economia in fase di liquidazione	-129,48	0,00	-129,48
U	3.00.02.00.1.1.3.008	6.00.00.00.00	91300484	2005	LETTORE CD LG 52X, ASSISTENZA TECNICA E ON SITE	ECONOMIA IN FASE DI RENDICONTI	-500,00	0,00	-500,00
U	3.00.02.00.1.1.3.008	6.00.00.00.00	67787	2006	riparazioni varie	Economia in fase di liquidazione	-687,84	0,00	-687,84
U	3.00.02.00.1.1.3.008	9.90.90.53.00	47034	2007	noleggio fotocopiattrice olivetti copia 8028 periodo 01/01 - 30/09/07	economia in fase di liquidazione	-0,02	0,00	-0,02
U	3.00.02.00.1.1.3.008	9.90.90.53.00	57420	2007	NOLEGGIO FOTOCOPIATRICE OLIVETTI COPIA 8028 PERIODO 1/10 - 31/12/07	Economia in fase di liquidazione	-0,22	0,00	-0,22
U	3.00.02.00.1.1.3.009	1.99.99.81.00	91302574	2005	TRASLOCHI MOBILI SOP TORINO	ECONOMIA IN FASE DI RENDICONTI	-1.200,00	0,00	-1.200,00
U	3.00.02.00.1.1.3.009	1.99.99.84.00	91301248	2004	ADEGUAMENTO A NORMA IMPIANTI TECNOLOGICI SEDE CENTRALE ISNP	ECONOMIA IN FASE DI RENDICONTI	-2.218,07	0,00	-2.218,07
U	3.00.02.00.1.1.3.009	3.99.99.11.00	54661	2007	servizio manutenzione impianto montacarichi ex sab042510 anno 2007	Economia in fase di liquidazione	-86,32	0,00	-86,32
U	3.00.02.00.1.1.3.009	3.99.99.11.00	54963	2007	LAVORI MANUTENZ. VEGETAZIONE ALTO FUSTO	Economia in fase di liquidazione	-111,30	0,00	-111,30
U	3.00.02.00.1.1.3.009	5.99.99.02.00	62418	2006	FORNITURA E APPLICAZIONE STRISCHE ANTISCIVOLO AI GRADINI SCALE INTERNE SED	ECONOMIA IN FASE DI RENDICONTI	-11.084,52	0,00	-11.084,52
U	3.00.02.00.1.1.3.009	6.00.00.00.00	8884	2006	Riparazione locali	ECONOMIA IN FASE DI RENDICONTI	-117,84	0,00	-117,84
U	3.00.02.00.1.1.3.009	6.00.00.00.00	64211	2006	INTEGRAZIONE B.I. 1204 - 1206 DEL 2004	ECONOMIA IN FASE DI RENDICONTI	-216,00	0,00	-216,00
U	3.00.02.00.1.1.3.009	6.00.00.00.00	66494	2006	Integrificazione a B.I. 1204/04	ECONOMIA IN FASE DI RENDICONTI	-2.073,77	0,00	-2.073,77
U	3.00.02.00.1.1.3.009	9.99.99.14.00	91301206	2004	Messa in sicurezza impianto elettrico di ROMA	Economia in fase di rendicontazione	-1.496,46	0,00	-1.496,46
U	3.00.02.00.1.1.3.010	4.99.99.04.00	66480	2006	CONTRATTO NOLEGGIO FIAT STILO	ECONOMIA IN FASE DI RENDICONTI	-1.015,79	0,00	-1.015,79
U	3.00.02.00.1.1.3.010	1.99.07.01.00	91300310	2004	CONVENZIONE AMBITO PROGETTO INRAN - OGM (WP6)	ECONOMIA IN FASE DI RENDICONTI	-380,00	0,00	-380,00
U	3.00.02.00.1.1.3.015	3.02.99.05.00	45194	2006	Predisposizione fascicolo del fabbricato	Eliminazione in quanto in carico ad alti	-53.700,00	0,00	-53.700,00
U	3.00.02.00.1.1.3.015	3.02.99.05.00	91300447	2001	ANALISI SUBSTRATI - GRUPPO C - ANALISI FISICA METODO EN	Economia in fase di rendicontazione	-3.088,60	0,00	-3.088,60
U	3.00.02.00.1.1.3.017	3.02.99.05.00	45194	2006	ANALISI DI LAB. SU ESTRATTI VEGETALI	ECONOMIA IN FASE DI RENDICONTI	-865,60	0,00	-865,60
U	3.00.02.00.1.1.3.018	1.08.99.40.00	91300210	2005	ARFITTO ATTREZZATURE PER CONVEGNO	ECONOMIA IN FASE DI RENDICONTI	-624,60	0,00	-624,60
U	3.00.02.00.1.1.3.019	1.08.08.04.00	72994	2007	RIPARAZIONE STAMPANTE MULTIFUNZIONE SHARP AR-C170M	ECONOMIA IN FASE DI RENDICONTI	-692,40	0,00	-692,40
U	3.00.02.00.1.1.3.021	6.00.00.00.00	59791	2006	Richiesta brevetto europeo del PCT/IT05/000392	Economia in fase di liquidazione	-7,96	0,00	-7,96
U	3.00.02.00.1.1.3.021	6.00.00.00.00	67759	2006	Brevetto U.S.A.	ECONOMIA IN FASE DI RENDICONTI	-395,60	0,00	-395,60
U	3.00.02.00.1.1.3.021	6.00.00.00.00	67800	2006	Brevetto U.S.A.	ECONOMIA IN FASE DI RENDICONTI	-1.692,32	0,00	-1.692,32
U	3.00.02.00.1.1.3.025	6.00.00.00.00	91301204	2004	RISTRUTTURAZIONE EDIFICI SEDE ROMA.	ECONOMIA IN FASE DI RENDICONTI	-1.000,00	0,00	-1.000,00
U	3.00.02.00.1.2.1.001	6.01.02.23.00	66856	2007	02/12/07 - 30/11/08	ECONOMIA IN FASE DI RENDICONTI	-2.122,77	0,00	-2.122,77
U	3.00.02.00.1.2.1.002	1.03.99.02.00	91300311	2005	ASSEGNO DI RICERCA TRIENNALE EFFETTO DEI FUNGHI...	ECONOMIA IN FASE DI RENDICONTI	-0,04	0,00	-0,04
U	3.00.02.00.1.2.1.002	1.03.99.02.00	91300311	2005	ASSEGNO DI RICERCA TRIENNALE EFFETTO DEI FUNGHI...	ECONOMIA IN FASE DI RENDICONTI	-0,25	0,00	-0,25



XVI LEGISLATURA — DISEGNI DI LEGGE E RELAZIONI — DOCUMENTI

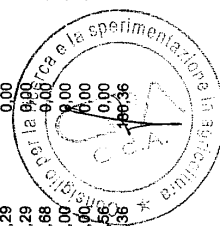
Prospetto_variazioni_residui_impegni_2008

EU CRAM	CAPITOLO	OFBU	N IMP	ANNO	DESCRIZIONE IMP ACC	DESCRIZIONE VAR	VAR	VAR POS	VAR NEG
U	3.00.02.00.1.2.1.002	1.99.99.23.00	26756	2006	Asegni di ricerca	Economia in fase di rendicontazione	-8.068,98	0,00	-8.068,98
U	3.00.02.00.1.2.1.002	1.99.99.23.00	26759	2006	assegni di ricerca	Economia in fase di rendicontazione	-18.827,62	0,00	-18.827,62
U	3.00.02.00.1.2.1.002	1.99.99.23.00	26767	2006	assegno di ricerca triennale	Economia in fase di rendicontazione	-21.517,28	0,00	-21.517,28
U	3.00.02.00.1.2.1.002	6.01.02.21.00	91300415	2005	ASSEGNO DI RICERCA TRIENNALE	ECONOMIA IN FASE DI RENDICONTI	-0,25	0,00	-0,25
U	3.00.02.00.1.2.1.002	6.01.02.21.00	91300418	2005	ASSEGNO DI RICERCA TRIENNALE	ECONOMIA IN FASE DI RENDICONTI	-0,25	0,00	-0,25
U	3.00.02.00.1.2.1.002	6.01.02.21.00	91300491	2005	ASSEGNO DI RICERCA TRIENNALE "STUDIO DELLA SOSTANZA ORGANICA DEL SUOLO	ECONOMIA IN FASE DI RENDICONTI	-0,26	0,00	-0,26
U	3.00.02.00.1.2.1.002	6.01.02.21.00	91301773	2005	ASSEGNO DI RICERCA TRIENNALE	ECONOMIA IN FASE DI RENDICONTI	-0,30	0,00	-0,30
U	3.00.02.00.1.2.3.002	6.00.00.00.00	67805	2006	Regolarizzazione sospesi	Economia in fase di liquidazione	-50,54	0,00	-50,54
U	3.00.02.00.1.2.4.001.01	1.03.99.07.00	74459	2007	Tributi su collaborazione Marconi	ECONOMIA IN FASE DI LIQUIDAZIO	-0,01	0,00	-0,01
U	3.00.02.00.1.2.4.001.01	1.04.99.01.00	56464	2006	IRAP PRESTAZIONE PROFESSIONALE DENTICE	Economia in fase di liquidazione	-734,44	0,00	-734,44
U	3.00.02.00.1.2.4.001.01	1.05.08.03.00	39102	2007	IRAP MARCUCCI PATRICK	ECONOMIA IN FASE DI LIQUIDAZIO	-0,09	0,00	-0,09
U	3.00.02.00.1.2.4.001.01	1.05.99.22.00	91302654	2005	Sistemazione partite contabili (b.l.n. 2617/05)	ECONOMIA IN FASE DI RENDICONTI	-289,00	0,00	-289,00
U	3.00.02.00.1.2.4.001.01	1.08.99.30.00	20411	2006	ONERI IRAP COLL. DELICATO 05.06. - 31.07.06	Economia in fase di liquidazione	-263,16	0,00	-263,16
U	3.00.02.00.1.2.4.001.01	1.08.99.43.00	74468	2007	tributi su collaborazione nisini	ECONOMIA IN FASE DI LIQUIDAZIO	-0,79	0,00	-0,79
U	3.00.02.00.1.2.4.001.01	1.08.99.43.00	74481	2007	Tributi su collaborazione Alianello	ECONOMIA IN FASE DI LIQUIDAZIO	-0,05	0,00	-0,05
U	3.00.02.00.1.2.4.001.01	1.10.08.02.00	54047	2007	IRAP SALVATORI	ECONOMIA IN FASE DI LIQUIDAZIO	-0,05	0,00	-0,05
U	3.00.02.00.1.2.4.001.01	1.10.08.02.00	74491	2007	tributi su collaborazione Di Bartolomeo	ECONOMIA IN FASE DI LIQUIDAZIO	-1,97	0,00	-1,97
U	3.00.02.00.1.2.4.001.01	1.10.99.04.00	17365	2006	IRAP CO.CO.CO. POMPI SIMONETTA	ECONOMIA IN FASE DI LIQUIDAZIO	-9,35	0,00	-9,35
U	3.00.02.00.1.2.4.001.01	1.10.99.04.00	43845	2006	irap co.co.co. nardi	Economia in fase di liquidazione	-0,11	0,00	-0,11
U	3.00.02.00.1.2.4.001.01	1.99.99.16.00	60310	2007	IRAP RICCIONI CO.CO.CO. 02/11- 31/01/08	ECONOMIA IN FASE DI LIQUIDAZIO	-0,24	0,00	-0,24
U	3.00.02.00.1.2.4.001.01	1.99.99.16.00	65274	2007	irap co.co.co. lombardi	ECONOMIA IN FASE DI LIQUIDAZIO	-0,16	0,00	-0,16
U	3.00.02.00.1.2.4.001.01	1.99.99.28.00	8922	2007	IRAP CO.CO.CO. QUARATO	ECONOMIA IN FASE DI LIQUIDAZIO	-0,33	0,00	-0,33
U	3.00.02.00.1.2.4.001.01	1.99.99.28.00	8831	2007	IRAP CO.CO.CO. PICCINI	ECONOMIA IN FASE DI LIQUIDAZIO	-0,28	0,00	-0,28
U	3.00.02.00.1.2.4.001.01	1.99.99.28.00	10259	2007	IRAP SU CO.CO.CO. GRASSO	ECONOMIA IN FASE DI LIQUIDAZIO	-0,20	0,00	-0,20
U	3.00.02.00.1.2.4.001.01	2.99.99.03.00	56456	2006	IRAP PRESTAZIONE PROFESSIONALE VALENTINI	ECONOMIA IN fase di liquidazione	-783,41	0,00	-783,41
U	3.00.02.00.1.2.4.001.01	2.99.99.03.00	56472	2006	IRAP PRESTAZIONE PROFESSIONALE MOCALI	Economia in fase di liquidazione	-391,71	0,00	-391,71
U	3.00.02.00.1.2.4.001.01	3.99.99.11.00	54035	2007	IRAP MORETTI	ECONOMIA IN FASE DI LIQUIDAZIO	-0,11	0,00	-0,11
U	3.00.02.00.1.2.4.001.01	3.99.99.11.00	54043	2007	IRAP CO.CO.CO. RINALDI	ECONOMIA IN FASE DI LIQUIDAZIO	-0,05	0,00	-0,05
U	3.00.02.00.1.2.4.001.01	3.99.99.11.00	60304	2007	IRAP CO.CO.CO. SALTARIO 05/11 - 31/12/07	ECONOMIA IN FASE DI LIQUIDAZIO	-0,01	0,00	-0,01
U	3.00.02.00.1.2.4.001.01	4.99.99.04.00	71818	2007	IRAP CO.CO.CO. GHISU	ECONOMIA IN FASE DI LIQUIDAZIO	-0,05	0,00	-0,05
U	3.00.02.00.1.2.4.001.01	4.99.99.04.00	71837	2007	IRAP CO.CO.CO. MICCOLI	ECONOMIA IN FASE DI LIQUIDAZIO	-0,05	0,00	-0,05
U	3.00.02.00.1.2.4.001.01	6.00.00.00.00	91302648	2005	Sistemazione mandato n. 824/05	ECONOMIA IN FASE DI RENDICONTI	-166,92	0,00	-166,92
U	3.00.02.00.1.2.4.001.01	9.90.90.24.00	33752	2007	IRAP NATALINI	ECONOMIA IN FASE DI LIQUIDAZIO	-0,04	0,00	-0,04
U	3.00.02.00.1.2.4.001.01	9.90.90.65.00	91302612	2005	iva su fatture	ECONOMIA IN FASE DI LIQUIDAZIO	-4.900,32	0,00	-4.900,32
U	3.00.02.00.1.2.2.002	1.10.02.02.00	91302621	2005	Sistemazione partite contabili (ACC: 2003/2004)	ECONOMIA IN FASE DI RENDICONTI	-7.317,23	0,00	-7.317,23
U	3.00.02.00.4.1.1.001.01	6.00.00.00.00	91302648	2005	Acquisto volume 14	Economia in fase di liquidazione	-7,95	0,00	-7,95
U	3.00.02.00.4.1.1.001.02	6.00.00.00.00	9504	2002	IRIT: D'ACCANTO SU INCARICO PROF.	ECONOMIA IN FASE DI RENDICONTI	-52,42	0,00	-52,42
U	3.00.02.00.4.1.1.002.01	6.00.00.00.00	91301973	2003	INPS SU STIPENDI MARZO 2007	Economia in fase di liquidazione	-149,35	0,00	-149,35
U	3.00.02.00.4.1.1.002.01	6.00.00.00.00	91302658	2005	CONTRIBUTI PREV.LI SU MISSIONE GINEVRA LEITA	Economia in fase di rendicontazione	-81,19	0,00	-81,19
U	3.00.02.00.4.1.1.005	1.99.99.79.00	91302089	2002	Versamento su missioni estero	ECONOMIA IN FASE DI RENDICONTI	-77,98	0,00	-77,98
U	3.00.02.00.4.1.1.005	1.99.99.79.00	91302089	2002	VERSAMENTI C/C TERZI	Economia in fase di liquidazione	-1,95	0,00	-1,95
U	3.00.02.00.4.1.1.005	1.99.99.79.00	91302089	2002	VERSAMENTI C/C TERZI	Economia in fase di liquidazione	-1.232,06	0,00	-1.232,06
U	3.00.02.00.4.1.1.005	1.99.99.79.00	91302089	2002	VERSAMENTI C/C TERZI	Economia in fase di liquidazione	-818,02	0,00	-818,02
U	3.00.02.00.4.1.1.006	6.00.00.00.00	91303309	2004	SISTEMAZIONE PARTITE CONTABILI	Economia in fase di liquidazione	-2.519,14	0,00	-2.519,14
U	3.00.02.00.4.1.1.006	6.00.00.00.00	91303310	2004	SISTEMAZIONE PARTITE CONTABILI	ECONOMIA IN FASE DI RENDICONTI	-23.553,58	0,00	-23.553,58
U	3.00.02.00.1.2.01.01	1.99.99.17.00	75046	2007	ONERI UCEA PER INCARICO CO.CO.CO. MARCO ZITTI	ECONOMIA IN FASE DI RENDICONTI	-2.775,96	0,00	-2.775,96
U	3.00.02.01.1.3.002	1.99.99.17.00	75046	2007	SALDO ORDINE FELIAN B.O. 41/07	oneit contratto Marzo Zitti	-327,74	0,00	-327,74
U	3.00.02.01.1.3.002	1.02.99.03.00	30240	2007	MISSIONE MONSAMPATO DEL TRONTO 26-27/06/07 PER RILIEVI PROVE DI INOCULAZIONE	SCONTO FATTURA	-2,47	0,00	-2,47
U	3.00.03.00.1.2.01.1	1.03.01.03.00	66649	2007	MISSIONE a Messina - Catania 2-7/12/2007 per prelievo campioni fitosanitari	MAGGIORE SPESA	-330,21	0,00	-330,21
U	3.00.03.00.1.2.01.1	1.03.02.13.00	57140	2007	Missione in Campania per prelievo campioni fitosanitari il 24/10/07	minore spesa	92,60	0,00	92,60
U	3.00.03.00.1.2.01.1	1.05.05.01.00	20537	2007	Missione a Galliese (VT) il 10/05/07 per prelievo campioni fitosanitari	minore spesa	-53,90	0,00	-53,90
U	3.00.03.00.1.2.01.1	1.05.09.08.00	67640	2007	Missione a Lamezia Terme 12-13/12/2007 per partecipazione Convegno selezione sanitaria Vite minore spesa	minore spesa	-3,00	0,00	-3,00
U	3.00.03.00.1.2.01.1	1.99.08.03.00	64033	2007	RIMB.SP. TRASF.PREL.CAMP.TERRAC.26.11- TORINO CONV.ARPA 6-7/12/07	MINGORE SPESA	-168,93	0,00	-168,93
U	3.00.03.00.1.2.01.1	1.99.99.12.00	72859	2007	MISSIONE TERRACINA LT 4-7-11/12/07 PROVE DI CAMPO E CAMPIONAMENTO RAVANEL	MAGGIORE SPESA	-43,15	0,00	-43,15
U	3.00.03.00.1.2.01.1	1.99.99.12.00	72859	2007	MISSIONE TERRACINA LT 4-7-11/12/07 PROVE DI CAMPO E CAMPIONAMENTO RAVANEL	MAGGIORE SPESA	0,90	0,00	0,90
U	3.00.02.00.1.2.01.01	1.99.99.17.00	75046	2007	ONERI UCEA PER INCARICO CO.CO.CO. MARCO ZITTI	0,00	0,00	0,00	
U	3.00.02.01.1.3.002	1.99.99.17.00	75046	2007	SALDO ORDINE FELIAN B.O. 41/07	0,00	0,00	0,00	
U	3.00.02.01.1.3.002	1.02.99.03.00	30240	2007	MISSIONE MONSAMPATO DEL TRONTO 26-27/06/07 PER RILIEVI PROVE DI INOCULAZIONE	0,00	0,00	0,00	
U	3.00.03.00.1.2.01.1	1.03.01.03.00	66649	2007	MISSIONE a Messina - Catania 2-7/12/2007 per prelievo campioni fitosanitari	0,00	0,00	0,00	
U	3.00.03.00.1.2.01.1	1.03.02.13.00	57140	2007	Missione in Campania per prelievo campioni fitosanitari il 24/10/07	0,00	0,00	0,00	
U	3.00.03.00.1.2.01.1	1.05.05.01.00	20537	2007	Missione a Galliese (VT) il 10/05/07 per prelievo campioni fitosanitari	0,00	0,00	0,00	
U	3.00.03.00.1.2.01.1	1.05.09.08.00	67640	2007	Missione a Lamezia Terme 12-13/12/2007 per partecipazione Convegno selezione sanitaria Vite minore spesa	0,00	0,00	0,00	
U	3.00.03.00.1.2.01.1	1.99.08.03.00	64033	2007	RIMB.SP. TRASF.PREL.CAMP.TERRAC.26.11- TORINO CONV.ARPA 6-7/12/07	0,00	0,00	0,00	
U	3.00.03.00.1.2.01.1	1.99.99.12.00	72859	2007	MISSIONE TERRACINA LT 4-7-11/12/07 PROVE DI CAMPO E CAMPIONAMENTO RAVANEL	0,00	0,00	0,00	
U	3.00.03.00.1.2.01.1	1.99.99.12.00	72859	2007	MISSIONE TERRACINA LT 4-7-11/12/07 PROVE DI CAMPO E CAMPIONAMENTO RAVANEL	0,00	0,00	0,00	



Prospetto_variazioni_residui_impegni_2008


EU CRAM	CAPITOLO	OBFU	N. IMP	ANNO	DESCRIZIONE IMP. ACC	DESCRIZIONE VAR	VAR	VAR POS	VAR NEG
U	3.00.03.00	1.1.2.011	6.00.00.00.00	2007	IND. MISS. RIMB. SP. V. GIFFONI 12/13.12.07	MINORE SPESA	-17.50	0.00	-17.50
U	3.00.03.00	1.1.3.002	1.02.99.06.00	2007	9 BOTTIGLIE VETRO DURAN, 4 BEAKER VETRO DURAN, 11 ARROTONDAMENTO	MINORE SPESA	0.01	0.00	-0.01
U	3.00.03.00	1.1.3.002	1.03.01.03.00	2007	N.1 memory pen a-delta 1 GB, n.1 memory card sd, n.1toner inkdrops HP nero, ecc. -MIMB/143 MAGG. SPESA	Magg. spesa	0.01	0.01	0.00
U	3.00.03.00	1.1.3.002	1.03.01.03.00	2007	N.1 Genuleite PCR Clean up kit, n.1 guanidine hydrochloride - MIMB/167	magg. spesa	12.00	12.00	0.00
U	3.00.03.00	1.1.3.002	1.08.05.01.00	2006	n.2 cf. nucleospin extract kit ecc. - ord. LB1/IMP	minore spesa	-60.00	0.00	-60.00
U	3.00.03.00	1.1.3.002	1.99.99.13.00	2007	MANICI PORTA-ANSE, AGH ORD. B/69/ALT	magg. spesa	5.40	5.40	0.00
U	3.00.03.00	1.1.3.002	2.99.99.10.00	2006	5 CART. NERA 21 ML, 1 CART. NERA 11 ML, 1 CART. COLORE 14 ML F70/MP	MINORE SPESA	-0.10	0.00	-0.10
U	3.00.03.00	1.1.3.002	2.99.99.10.00	2007	240 LT AZOTO LIQUIDO F99/AB	MINORE SPESA	-0.46	0.00	-0.46
U	3.00.03.00	1.1.3.002	2.99.99.10.00	2007	AZOTO LIQUIDO F115/AL	MINORE SPESA	-0.46	0.00	-0.46
U	3.00.03.00	1.1.3.002	2.99.99.10.00	2007	1 ELETRO COMBINATO, 1 SOLUZIONE TAMPONE PH 4.01, 1 SOLUZIONE TAMPONE PH 6 MAGG.SPESA	MINORE SPESA	0.02	0.02	0.00
U	3.00.03.00	1.1.3.002	3.99.99.13.00	2007	230 LT AZOTO LIQUIDO F72/TA	MINORE SPESA	-135.00	0.00	-135.00
U	3.00.03.00	1.1.3.002	3.99.99.13.00	2007	100 PROVIDE BATTERIOLOGIA, 100 TAPPI LAB.-O.-CAP, 10 SPAZZOLINI, 1 TERMOMETR Impiego per sconto prodotto	MAGG.SPESA	0.01	0.01	0.00
U	3.00.03.00	1.1.3.002	3.99.99.13.00	2007	N.2 CODICE 55129 BOTTELO HP CARTA FOTOGRAF. ORD. A173/MB	minore spesa	-34.80	0.00	-34.80
U	3.00.03.00	1.1.3.002	6.00.00.00.00	2007	CF 1 PLAT. TAQ. H.F. 11304011 ORD. A185/M.P.	iva	-40.80	0.00	-40.80
U	3.00.03.00	1.1.3.002	6.00.00.00.00	2007	CF 1 TA CLONING KIT. COD. K204001 ORD. H17/M.P.	iva	-0.60	0.00	-0.60
U	3.00.03.00	1.1.3.008	3.05.99.01.00	2007	RIPARAZIONE TERMOSTATO CCL250LVX	minore spesa	-1.45	0.00	-1.45
U	3.00.03.00	1.1.3.009	6.00.00.00.00	2007	BUONI DI LAV. N. RI: 1719-1721-2453-2145 MANUT.NE ISTITUTO	MINORE SPESA	-70.411.13	0.00	-70.411.13
U	3.00.03.00	1.1.3.021	3.99.99.13.00	2007	CONSULENZA PROFESSIONALE PER ADEGUAMENTO SISTEMA QUALITA' DEL CENTRO	minore spesa	-18.836.90	0.00	-18.836.90
U	3.00.03.00	1.2.2.004	1.05.05.01.00	2007	Saldo Progetto Giallumi della vite (GIUVI) U.O.9	Cancellazione residui tra strutture	-27.637.90	0.00	-27.637.90
U	3.00.03.00	1.2.2.004	1.05.05.01.00	2007	Saldo Progetto Giallumi della vite (GIUVI) U.O.9	Cancellazione residui tra strutture	-34.577.03	0.00	-34.577.03
U	3.00.03.00	1.2.2.004	1.08.04.04.00	2005	LIVIDAZIONE RENDICONTAZIONE PROMAR	CANCELLAZIONE RESIDUI TRA STI	-27.637.90	0.00	-27.637.90
U	3.00.03.00	1.2.2.004	1.08.04.04.00	2005	LIVIDAZIONE RENDICONTAZIONE PROMAR	CANCELLAZIONE RESIDUI TRA STI	-34.577.03	0.00	-34.577.03
U	3.00.03.00	1.2.6.005	6.00.00.00.00	2007	RI TIRO E AVVIO ALLA PUBBLICA DISCARICA MAT.LI F. USO RIF. PROT. 1175 26.4.	ARROTOND.TO	0.01	0.01	0.00
U	3.00.03.00	2.1.2.003	3.05.99.01.00	2007	APPARECCHIA TURA DI OSMOSI INVERSA ORD. B71/HALT	iva	-250.00	0.00	-250.00
U	3.00.03.00	4.1.1.009.01	6.00.00.00.00	2006	D.M. 294/7303/06 Progr. "P/VC/ON-MIGLIOR.GENETICO DEL PESCO PER IL CONTROLLO Cancellazione residui tra strutture	iva	-12.375.00	0.00	-12.375.00
		3.00.03.00. Totale					-164.633.21	110.95	-164.744.16
U	3.00.03.06	1.1.1.013	6.00.00.00.00	2004	MISS. NA-S.A.L.- CAUSA SOCIETA' A F.M.B. -24/09	AGGIORNAMENTO IMPORTO PER I	-478.53	0.00	-478.53
U	3.00.03.06	1.2.010	1.01.02.08.00	2007	INCARICO CO.CO.CO. DETERMINA N. 302 DEL 15/10/2007	VARIAZIONE PER DIMISSIONE DA €	-2.300.00	0.00	-2.300.00
U	3.00.03.06	1.2.010	1.01.02.09.00	2007	INCARICO CO.CO.CO. DETERMINA N. 367 DEL 29/11/2007	aggiornamento importo	-2.736.00	0.00	-2.736.00
U	3.00.03.06	1.2.010	1.01.02.09.00	2007	INCARICO CO.CO.CO. DETERMINA N. 365 DEL 29/11/2007	aggiornamento importo	-3.600.00	0.00	-3.600.00
U	3.00.03.06	1.2.010	1.01.02.09.00	2007	INCARICO CO.CO.CO. DETERMINA N. 363 DEL 29/11/2007	VARIAZIONE PER DIMISSIONE DA €	-14.400.00	0.00	-14.400.00
U	3.00.03.06	1.2.010	1.01.07.08.00	2007	INCARICO CO.CO.CO. DETERMINA N. 307 DEL 17/10/2007	VARIAZIONE PER DIMISSIONE DA €	-4.650.00	0.00	-4.650.00
U	3.00.03.06	1.2.010	1.01.99.08.00	2007	INCARICO CO.CO.CO. DETERMINA N.261 DEL 13/09/2007	variazione in meno per entrata importo	-2.600.00	0.00	-2.600.00
U	3.00.03.06	1.2.010	1.01.99.10.00	2007	INCARICO CO.CO.CO. DETERMINA N.380 DEL 13/12/2007	PAGAMENTO SUPERIORE	0.02	0.02	0.00
U	3.00.03.06	1.2.010	1.01.99.36.03	2007	INCARICO CO.CO.CO. DETERMINA N. 368 DEL 29/11/2007	aggiornamento importo	-5.200.02	0.00	-5.200.02
U	3.00.03.06	1.2.010	1.01.99.36.03	2007	INCARICO CO.CO.CO. DETERMINA N. 364 DEL 29/11/2007 RETT. DET. N.402 DEL 27/12/2007	VARIAZIONE PER DIMISSIONE DA €	-14.400.00	0.00	-14.400.00
U	3.00.03.06	1.2.010	1.99.99.10.00	2005	INCARICO CO.CO.CO. PER GESTIONE BIBLIOTECA	VARIAZIONE PER ATTIVITA' NON TI	-1.195.00	0.00	-1.195.00
U	3.00.03.06	1.2.010	1.99.99.25.00	2007	INCARICO CO.CO.CO. DETERMINA N. 307 DEL 17/10/2007	VARIAZIONE PER DIMISSIONE DA €	-150.00	0.00	-150.00
U	3.00.03.06	1.2.010	1.99.99.25.00	2007	INCARICO CO.CO.CO. DETERMINA N.300 DEL 15/10/2007	VARIAZIONE PER DIMISSIONE DA €	-1.000.00	0.00	-1.000.00
U	3.00.03.06	1.2.010	3.99.99.26.00	2007	INCARICO CO.CO.CO. DETERMINA N.300 DEL 15/10/2007	VARIAZIONE PER DIMISSIONE DA €	-4.400.00	0.00	-4.400.00
U	3.00.03.06	1.2.010	3.99.99.26.00	2007	INCARICO CO.CO.CO. DETERMINA N. 302 DEL 15/10/2007	VARIAZIONE PER DIMISSIONE DA €	-3.100.00	0.00	-3.100.00
U	3.00.03.06	1.2.011	1.01.07.30.00	2005	BIGLIETTI TRENO 09/06/05/RM/BO/RM DOTT. DESIDERIO E RM/BA/RM13_17/06/05 DOTT.VARIAZIONE PER IMPORTO IMPEG	VARIAZIONE DA ECONOMIA MAND.	-164.45	0.00	-164.45
U	3.00.03.06	1.2.011	1.10.07.12.00	2005	PALERMO 28-29-05/07 CONVEGNO BIOCCER (O.P. 805 e 873)	VARIAZIONE PER ECONOMIA MAND.	-250.00	0.00	-250.00
U	3.00.03.06	1.2.011	6.00.00.00.00	2006	SPESE VIAGGIO DOTT. STEFANI RUVIGO CORSO MEdIAMI ND 27/29/09/06	VARIAZIONE PER ECONOMIA MAND.	-95.54	0.00	-95.54
U	3.00.03.06	1.2.011	6.00.00.00.00	2007	SPESE STRUTTURE CRA 15-16 /02/07 RM-FORLI-BOLOGNA -FIORENZUOLA -FOGGIA E M'impegno superiore	VARIAZIONE PER ECONOMIA MAND.	-400.00	0.00	-400.00
U	3.00.03.06	1.2.011	6.00.00.00.00	2007	MONTELIBRETTI SEMINE PROVE SPERIMENTALI MESE DI NOVEMBRE 2007 E DICEMBRE 2007	aggiornamento importo	-114.50	0.00	-114.50
U	3.00.03.06	1.2.011	6.00.00.00.00	2007	MONTELIBRETTI SEMINE PROVE SPERIMENTALI MESE DI NOVEMBRE 2007 E DICEMBRE 2007	AGGIORNAMENTO IMPORTO	-95.50	0.00	-95.50
U	3.00.03.06	1.2.011	6.00.00.00.00	2007	INCONTRO ASSINCEP BOLOGNA 11/12/07	diminuzione spesa	-102.95	0.00	-102.95
U	3.00.03.06	1.2.011	6.00.00.00.00	2007	BOLOGNA 13/11/07 RIUNIONE C.d.A. ASSINCEP	variazione per diminuzione spesa	-93.65	0.00	-93.65
U	3.00.03.06	1.2.012	1.01.07.07.00	2007	UPSALA SVEZIA MEETING CEN (COMIT. EUR. STANDARDIZIONE METODI ANALISI) 4-5-6 VARIAZIONE DA ECONOMIA MAND.	VARIAZIONE PER ECONOMIA MAND.	-51.70	0.00	-51.70
U	3.00.03.06	1.2.012	1.01.99.03.00	2007	BUDAPEST (UNGHERIA) 28-31/03/07 EUROPEAN GRAM MEETING DET 81 del 12/03/07	VARIAZIONE PER ECONOMIA MAND.	-21.29	0.00	-21.29
U	3.00.03.06	1.2.012	1.01.99.03.00	2007	BUDAPEST (UNGHERIA) 28-31/03/07 EUROPEAN GRAM MEETING DET 82 del 12/03/07	VARIAZIONE PER ECONOMIA MAND.	-21.29	0.00	-21.29
U	3.00.03.06	1.2.012	1.01.99.13.00	2005	MISSIONE BARCELONA (SPAGNA) 23-28/10/05 DET. 191 DEL 11/10/2005 "III PASTA Wc VARIAZIONE PER ECONOMIA	VARIAZIONE PER ECONOMIA MAND.	-417.68	0.00	-417.68
U	3.00.03.06	1.2.012	1.01.99.15.00	2005	MISSIONE VIENNA ICC JUBILEE CONFERENCE 3-6/07/2005 DET. 108 DEL 14/06/05	VARIAZIONE PER ECONOMIA MAND.	-589.00	0.00	-589.00
U	3.00.03.06	1.2.012	1.10.07.12.00	2005	MISSIONE VIENNA ICC JUBILEE CONFERENCE 3-6/07/2005 DET. 108 DEL 14/06/05	VARIAZIONE PER ECONOMIA MAND.	-589.00	0.00	-589.00
U	3.00.03.06	1.2.014.01	1.01.02.02.00	2007	CONTR. INFPS IST. CO.CO.CO. FLAVIONI	VARIAZIONE PER DIMISSIONE DA €	-14.56	0.00	-14.56
U	3.00.03.06	1.2.014.01	1.01.02.06.00	2006	CONTR. INFPS IST. CO.CO.CO. DEGANI	IMPEGNO SUPERIORE	180.36	180.36	0.00



XVI LEGISLATURA — DISEGNI DI LEGGE E RELAZIONI — DOCUMENTI


Prospetto_variazioni_residui_impegni_2008

EU CRAM	CAPITOLO	OBFU	N IMP	ANNO	DESCRIZIONE IMP ACC	DESCRIZIONE VAR	VAR	VAR POS	VAR NEG
U 3.00.03.08.1.1.2.014.01	1.01.02.06.00	54778	2007	CONTR. INPS IST. CO.CO.CO. CHERICO	AGGIORNAMENTO IMPORTO	12,45	12,45	0,00	
U 3.00.03.08.1.1.2.014.01	1.01.02.06.00	57215	2007	CONTR. INPS IST. CO.CO.CO. MATERE	AGGIORNAMENTO IMPORTO PER I	-43,47	0,00	-43,47	
U 3.00.03.08.1.1.2.014.01	1.01.02.06.00	75149	2007	CONTR. INPS IST. CO.CO.CO. MATORILLI	AGGIORNAMENTO IMPORTO	6,05	6,05	0,00	
U 3.00.03.08.1.1.2.014.01	1.01.02.06.00	49906	2007	CONTR. INPS IST. CO.CO.CO. CONCIAIORI	AGGIORNAMENTO IMPORTO	3,26	3,26	0,00	
U 3.00.03.08.1.1.2.014.01	1.01.02.08.00	63260	2007	CONTR. INPS IST. CO.CO.CO. MELLONI	VARIAZIONE PER MAGGIORE IMPO	-8,32	0,00	-8,32	
U 3.00.03.08.1.1.2.014.01	1.01.02.08.00	63760	2007	CONTR. INPS IST. CO.CO.CO. MAZZON	VARIAZIONE PER DIMISSIONE DA	-425,90	0,00	-425,90	
U 3.00.03.08.1.1.2.014.01	1.01.02.08.00	75100	2007	CONTR. INPS IST. CO.CO.CO. CSAPO	aggiornamento importo	-450,90	0,00	-450,90	
U 3.00.03.08.1.1.2.014.01	1.01.02.09.00	75100	2007	CONTR. INPS IST. CO.CO.CO. CSAPO	MAGGIORE IMPORTO	44,17	44,17	0,00	
U 3.00.03.08.1.1.2.014.01	1.01.02.09.00	75114	2007	CONTR. INPS IST. CO.CO.CO. RICCI	aggiornamento importo	-593,28	0,00	-593,28	
U 3.00.03.08.1.1.2.014.01	1.01.02.09.00	75114	2007	CONTR. INPS IST. CO.CO.CO. RICCI	MAGGIORE IMPORTO	58,58	58,58	0,00	
U 3.00.03.08.1.1.2.014.01	1.01.02.09.00	75126	2007	CONTR. INPS IST. CO.CO.CO. TAMBURO	MAGGIORE IMPORTO	58,44	58,44	0,00	
U 3.00.03.08.1.1.2.014.01	1.01.02.09.00	75155	2007	CONTR. INPS IST. CO.CO.CO. MATORILLI	VARIAZIONE PER DIMISSIONE DA	-2.315,04	0,00	-2.315,04	
U 3.00.03.08.1.1.2.014.01	1.01.07.04.00	76879	2006	CONTR. ENPAIA MAGGIO 2006 CERTELLI, BROCCCHINI, MATORILLI, PARIS	VARIAZIONE PER IMPORTO NON P	-1.238,83	0,00	-1.238,83	
U 3.00.03.08.1.1.2.014.01	1.01.07.08.00	49721	2007	CONTR. INPS IST. CO.CO.CO. PUCCIAMATI	AGGIORNAMENTO IMPORTO	34,76	34,76	0,00	
U 3.00.03.08.1.1.2.014.01	1.01.07.08.00	49733	2007	CONTR. INPS IST. CO.CO.CO. CAMMERATA	AGGIORNAMENTO IMPORTO	25,53	25,53	0,00	
U 3.00.03.08.1.1.2.014.01	1.01.07.08.00	49988	2007	CONTR. INPS IST. CO.CO.CO. DU BOIS	AGGIORNAMENTO IMPORTO	34,76	34,76	0,00	
U 3.00.03.08.1.1.2.014.01	1.01.07.08.00	62328	2007	CONTR. INPS IST. CO.CO.CO. CAMERINI	AGGIORNAMENTO IMPORTO	-8,32	0,00	-8,32	
U 3.00.03.08.1.1.2.014.01	1.01.07.08.00	62609	2007	CONTR. INPS IST. CO.CO.CO. FLAVONI	VARIAZIONE PER DIMISSIONE DA	-780,50	0,00	-780,50	
U 3.00.03.08.1.1.2.014.01	1.01.07.17.00	57200	2007	CONTR. INPS IST. CO.CO.CO. MATERE	AGGIORNAMENTO IMPORTO PER I	-349,19	0,00	-349,19	
U 3.00.03.08.1.1.2.014.01	1.01.99.08.00	50002	2007	CONTR. INPS IST. CO.CO.CO. BRANDINI	VARIAZIONE PER DIMISSIONE DA	-352,58	0,00	-352,58	
U 3.00.03.08.1.1.2.014.01	1.01.99.08.00	50018	2007	CONTR. INPS IST. CO.CO.CO. RIPA	AGGIORNAMENTO IMPORTO	24,19	24,19	0,00	
U 3.00.03.08.1.1.2.014.01	1.01.99.08.00	50018	2007	CONTR. INPS IST. CO.CO.CO. RIPA	variazione in meno per annato importo	-442,00	0,00	-442,00	
U 3.00.03.08.1.1.2.014.01	1.01.99.08.00	54754	2007	CONTR. INPS IST. CO.CO.CO. LAUORORA	AGGIORNAMENTO IMPORTO	5,58	5,58	0,00	
U 3.00.03.08.1.1.2.014.01	1.01.99.10.00	54761	2007	CONTR. INPS IST. CO.CO.CO. CONTI	AGGIORNAMENTO IMPORTO	5,58	5,58	0,00	
U 3.00.03.08.1.1.2.014.01	1.01.99.36.03	75082	2007	CONTR. INPS IST. CO.CO.CO. MERLI	aggiornamento importo	-589,32	0,00	-589,32	
U 3.00.03.08.1.1.2.014.01	1.01.99.36.03	75136	2007	CONTR. INPS IST. CO.CO.CO. BROCCCHINI	aggiornamento importo	-492,88	0,00	-492,88	
U 3.00.03.08.1.1.2.014.01	1.01.99.36.03	77284	2007	CONTR. INPS IST. CO.CO.CO. CSAPO	VARIAZIONE PER IMPORTO DA ELI	-2.297,03	0,00	-2.297,03	
U 3.00.03.08.1.1.2.014.01	1.05.02.04.00	75099	2007	CONTR. INPS IST. CO.CO.CO. BROCCCHINI	AGGIORNAMENTO IMPORTO	11,04	11,04	0,00	
U 3.00.03.08.1.1.2.014.01	1.09.07.01.00	75151	2007	CONTR. INPS IST. CO.CO.CO. MATORILLI	AGGIORNAMENTO IMPORTO	8,47	8,47	0,00	
U 3.00.03.08.1.1.2.014.01	1.10.07.12.00	49720	2007	CONTR. INPS IST. CO.CO.CO. PUCCIAMATI	AGGIORNAMENTO IMPORTO	-10,57	0,00	-10,57	
U 3.00.03.08.1.1.2.014.01	1.10.07.12.00	49730	2007	CONTR. INPS IST. CO.CO.CO. CAMMERATA	AGGIORNAMENTO IMPORTO	-10,57	0,00	-10,57	
U 3.00.03.08.1.1.2.014.01	1.10.07.12.00	49805	2007	CONTR. INPS IST. CO.CO.CO. CONCIATORI	AGGIORNAMENTO IMPORTO	-11,24	0,00	-11,24	
U 3.00.03.08.1.1.2.014.01	1.10.07.12.00	49987	2007	CONTR. INPS IST. CO.CO.CO. DU BOIS	AGGIORNAMENTO IMPORTO	-10,57	0,00	-10,57	
U 3.00.03.08.1.1.2.014.01	1.10.07.12.00	50001	2007	CONTR. INPS IST. CO.CO.CO. BRANDINI	VARIAZIONE PER DIMISSIONE DA	-26,33	0,00	-26,33	
U 3.00.03.08.1.1.2.014.01	1.10.07.12.00	63296	2007	CONTR. INPS IST. CO.CO.CO. FRONGIA	VARIAZIONE PER MAGGIORE IMPO	-9,52	0,00	-9,52	
U 3.00.03.08.1.1.2.014.01	1.99.99.10.00	63297	2007	CONTR. INPS IST. CO.CO.CO. FRONGIA	VARIAZIONE PER MAGGIORE IMPO	-29,70	0,00	-29,70	
U 3.00.03.08.1.1.2.014.01	1.99.99.10.00	63771	2007	CONTR. INPS IST. CO.CO.CO. MAZZON	AGGIORNAMENTO IMPORTO	-2,60	0,00	-2,60	
U 3.00.03.08.1.1.2.014.01	1.99.99.17.00	49989	2007	CONTR. INPS IST. CO.CO.CO. BRANDINI	VARIAZIONE PER DIMISSIONE DA	-168,54	0,00	-168,54	
U 3.00.03.08.1.1.2.014.01	1.99.99.17.00	62352	2007	CONTR. INPS IST. CO.CO.CO. CAMERINI	aggiornamento importo	-42,84	0,00	-42,84	
U 3.00.03.08.1.1.2.014.01	1.99.99.17.00	63257	2007	CONTR. INPS IST. CO.CO.CO. MELLONI	VARIAZIONE PER MAGGIORE IMPO	-21,42	0,00	-21,42	
U 3.00.03.08.1.1.2.014.01	1.99.99.17.00	63295	2007	CONTR. INPS IST. CO.CO.CO. FRONGIA	VARIAZIONE PER MAGGIORE IMPO	-11,90	0,00	-11,90	
U 3.00.03.08.1.1.2.014.01	1.99.99.17.00	63752	2007	CONTR. INPS IST. CO.CO.CO. MAZZON	VARIAZIONE PER MAGGIORE IMPO	-21,42	0,00	-21,42	
U 3.00.03.08.1.1.2.014.01	1.99.99.18.00	49735	2007	CONTR. INPS IST. CO.CO.CO. CAMMERATA	AGGIORNAMENTO IMPORTO	9,23	9,23	0,00	
U 3.00.03.08.1.1.2.014.01	1.99.99.18.00	49977	2007	CONTR. INPS IST. CO.CO.CO. CONCIAIORI	AGGIORNAMENTO IMPORTO	33,82	33,82	0,00	
U 3.00.03.08.1.1.2.014.01	1.99.99.18.00	75097	2007	CONTR. INPS IST. CO.CO.CO. BROCCCHINI	AGGIORNAMENTO IMPORTO	5,52	5,52	0,00	
U 3.00.03.08.1.1.2.014.01	1.99.99.18.00	75147	2007	CONTR. INPS IST. CO.CO.CO. MATORILLI	AGGIORNAMENTO IMPORTO	7,26	7,26	0,00	
U 3.00.03.08.1.1.2.014.01	1.99.99.19.00	75124	2007	CONTR. INPS IST. CO.CO.CO. TAMBURO	AGGIORNAMENTO IMPORTO	29,04	29,04	0,00	
U 3.00.03.08.1.1.2.014.01	1.99.99.25.00	62627	2007	CONTR. INPS IST. CO.CO.CO. FLAVONI	VARIAZIONE PER DIMISSIONE DA	-34,32	0,00	-34,32	
U 3.00.03.08.1.1.2.014.01	1.99.99.25.00	63299	2007	CONTR. INPS IST. CO.CO.CO. FRONGIA	VARIAZIONE PER DIMISSIONE DA	-170,00	0,00	-170,00	
U 3.00.03.08.1.1.2.014.01	1.99.99.30.00	54779	2007	CONTR. INPS IST. CO.CO.CO. CHERICO	AGGIORNAMENTO IMPORTO	-5,60	0,00	-5,60	
U 3.00.03.08.1.1.2.014.01	1.99.99.30.00	63263	2007	CONTR. INPS IST. CO.CO.CO. MELLONI	VARIAZIONE PER MAGGIORE IMPO	-29,70	0,00	-29,70	
U 3.00.03.08.1.1.2.014.01	1.99.99.30.00	75096	2007	CONTR. INPS IST. CO.CO.CO. CSAPO	AGGIORNAMENTO IMPORTO	11,04	11,04	0,00	
U 3.00.03.08.1.1.2.014.01	1.99.99.30.00	75112	2007	CONTR. INPS IST. CO.CO.CO. RICCI	AGGIORNAMENTO IMPORTO	29,04	29,04	0,00	
U 3.00.03.08.1.1.2.014.01	1.99.99.30.00	75146	2007	CONTR. INPS IST. CO.CO.CO. MATORILLI	AGGIORNAMENTO IMPORTO	7,26	7,26	0,00	
U 3.00.03.08.1.1.2.014.01	3.99.99.26.00	53134	2007	CONTR. INPS IST. CO.CO.CO. CAMERINI	AGGIORNAMENTO IMPORTO	-31,80	0,00	-31,80	
U 3.00.03.08.1.1.2.014.01	3.99.99.26.00	62622	2007	CONTR. INPS IST. CO.CO.CO. FLAVONI	VARIAZIONE PER DIMISSIONE DA	-50,72	0,00	-50,72	



Prospetto_variazioni_residui_impegni_2008

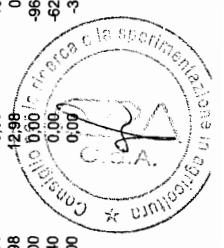
EU GRAM	CAPITOLO	OBFU	N. IMP	ANNO	DESCRIZIONE IMP_ACC	DESCRIZIONE VAR	VAR	VAR POS	VAR NEG
U	3.00.03.08.1.1.2.014.01	3.99.99.26.00	63259	2007	CONTR. INPS IST. CO.CO.CO. MELLONI	VARIAZIONE PER MAGGIORE IMPO	-28,02	0,00	-28,02
U	3.00.03.08.1.1.2.014.01	3.99.99.26.00	63298	2007	CONTR. INPS IST. CO.CO.CO. FRONGIA	VARIAZIONE PER DIMISSIONE DA S	-755,80	0,00	-755,80
U	3.00.03.08.1.1.2.014.01	3.99.99.26.00	63766	2007	CONTR. INPS IST. CO.CO.CO. MAZZON	VARIAZIONE PER DIMISSIONE DA S	-527,00	0,00	-527,00
U	3.00.03.08.1.1.2.018.	6.00.00.00.00	90400010	2001	ANAL.EMATOMICHE SEDE-INVD.626/94 X 22 DJP	VARIAZIONE PER ECONOMIA	-378,82	0,00	-378,82
U	3.00.03.08.1.1.2.018.	6.00.00.00.00	90405254	2002	INC. ANALISI RADIOGRAFICHE DIP-INVIOLATELLA - DCOM 102/02	VARIAZIONE PER ECONOMIA	-170,00	0,00	-170,00
U	3.00.03.08.1.1.2.018.	6.00.00.00.00	90403591	2003	INCARICO PER ANALISI CLINICHE DIP. SEDE *- INVOL. DCOM 89/03	VARIAZIONE PER ECONOMIA DA M	-616,06	0,00	-616,06
U	3.00.03.08.1.1.2.018.	6.00.00.00.00	90401214	2004	INC. ANALISI CLINICHE DIP. ISTITUTO DCOM 62/04	VARIAZIONE PER ECONOMIA	-78,71	0,00	-78,71
U	3.00.03.08.1.1.2.019.	4.10.99.01.00	90408327	2004	1 COMPL.PANT. + GIUBB. -10 PANT. TG52. 4 PANT. TG 50. 1 TUTA. INTERA. 5 GIACCONI INI	VARIAZIONE PER ECONOMIA DI SF	-585,60	0,00	-585,60
U	3.00.03.08.1.1.2.019.	4.10.99.01.00	57378	2007	VESTIARIO VARIO E SCARPE DA LAVORO VARIE MISURE COME DA ELENCO ALLEGAT	Crimporio fi. inferiore	-136,30	0,00	-136,30
U	3.00.03.08.1.1.2.019.	4.10.99.01.00	57378	2007	VESTIARIO VARIO E SCARPE DA LAVORO VARIE MISURE COME DA ELENCO ALLEGAT	Crimporio	-1,00	0,00	-1,00
U	3.00.03.08.1.1.2.019.	6.00.00.00.00	90400019	2001	N.2 PAIA SCARPE ANTIFORTUNISTICA	VARIAZIONE PER ECONOMIA	-87,80	0,00	-87,80
U	3.00.03.08.1.1.2.019.	6.00.00.00.00	90403550	2004	2 SCARPE ALTE.1 SCARPA BASSA	AGGIORNAMENTO IMPORTO	-106,02	0,00	-106,02
U	3.00.03.08.1.1.2.019.	6.00.00.00.00	90408339	2004	2 PANTALONI TESSUTO. 1 COMPLETO GIUBB. E PANT. -4 GIACCONI	AGGIORNAMENTO IMPORTO PER I	-394,80	0,00	-394,80
U	3.00.03.08.1.1.3.001.	1.01.99.37.00	90402282	2003	50 ESTRATTI ARTIC. SGRULLETTA "CONTROLLO QUALITA". * NO. 31/2002; 50 ESTRATTI	VARIAZIONE PER ECONOMIA	-60,72	0,00	-60,72
U	3.00.03.08.1.1.3.002.	1.01.02.08.00	71736	2007	COLONNA RTX.N.1 TRAP SGT E 1 SIRINGA HAMILTON 98N Prev.1272 del 04/12/07	ARROTONDAMENTO IMPORTO FATI	0,01	0,01	0,00
U	3.00.03.08.1.1.3.002.	1.01.03.01.00	90405494	2003	2 PROV. PIREX. 15 ANCORETTE MAGNETICHE. 1 CONF. 100 PEZZI VIALS 3.5 ML. 1 CONF.	VARIAZIONE PER ECONOMIA DI SF	-194,69	0,00	-194,69
U	3.00.03.08.1.1.3.002.	1.01.03.01.00	90400669	2004	N. CONF. GRIGLIE 88N PER FLUVO MATIC; N.1 CONF. GRIGLIE 840N PER FLUVO MATIC	VARIAZIONE PER ARROTONDAMEI	-0,60	0,00	-0,60
U	3.00.03.08.1.1.3.002.	1.01.03.01.00	90400070	2004	N.1 KIT AMYLASE/AMYLPECTIN COD. K-AMYL; N.1 KIT TOTAL STARCH ASSAY KIT COD.	VARIAZIONE PER ECONOMIA	-162,86	0,00	-162,86
U	3.00.03.08.1.1.3.002.	1.01.03.01.00	90400071	2004	N.5 CONF. DISCHI PIANI CF/100 CM125 COD. RV089200119; N.1 CONF. FILTRI 13MM PTFE	VARIAZIONE PER ARROTONDAMEI	-0,04	0,00	-0,04
U	3.00.03.08.1.1.3.002.	1.01.03.01.00	90406202	2004	2 KIT BETA GLUCAN ASSAY KIT; 3 KIT GLUCOSE; 1 KIT RESISTANT	VARIAZIONE PER ECONOMIA DI SF	-1.221,00	0,00	-1.221,00
U	3.00.03.08.1.1.3.002.	1.01.03.01.00	90402282	2005	2 CONF. ACRYLAMIDE	VARIAZIONE PER ECONOMIA	-17,04	0,00	-17,04
U	3.00.03.08.1.1.3.002.	1.01.03.01.00	90405955	2005	N.1 CF. 4X4 DI OLIO ULTRAGRADE PER LIOLIFIZZATORE	VARIAZIONE PER ARROTONDAMEI	-0,40	0,00	-0,40
U	3.00.03.08.1.1.3.002.	1.01.07.03.00	25730	2006	MATERIALE DA LABORATORIO VARIO COME DA ELENCO ALLEGATO	VARIAZIONE PER ARROTONDAMEI	-0,02	0,00	-0,02
U	3.00.03.08.1.1.3.002.	1.01.07.03.00	29127	2007	MATERIALE VARIO DA LABORATORIO COME DA ELENCO ALLEGATO	VARIAZIONE PER ARROTONDAMEI	-12,00	0,00	-12,00
U	3.00.03.08.1.1.3.002.	1.01.07.04.00	90401466	2005	MAT.DA LAB. COME EL ALLEGATO	VARIAZIONE PER ARROTONDAMEI	-0,02	0,00	-0,02
U	3.00.03.08.1.1.3.002.	1.01.07.04.00	90402626	2005	N.5 CF. NAOH DA 50MG. 5 CF. ALCOHOL. DEHYDROGENASE E 1 CF. ACETALDEIDE	VARIAZIONE PER ARROTONDAMEI	-0,02	0,00	-0,02
U	3.00.03.08.1.1.3.002.	1.01.07.04.00	90403797	2005	N.1 CF. PROVETTE 50 ML. (300 PZ.) E 1 CF. PROVETTE 15 ML. (500 PZ.)	VARIAZIONE PER ARROTONDAMEI	-1,32	0,00	-1,32
U	3.00.03.08.1.1.3.002.	1.01.07.04.00	90404841	2005	N.1 CF. IMPROVIMIL-RT E 1 CF. RNAAGENT VS. PREVENTIVO DS/05/1738	VARIAZIONE PER ECONOMIA	-234,00	0,00	-234,00
U	3.00.03.08.1.1.3.002.	1.01.07.04.00	90404853	2005	MATERIALE VARIO LABORATORIO PREV. J559/2005	VARIAZIONE PER ARROTONDAMEI	-0,06	0,00	-0,06
U	3.00.03.08.1.1.3.002.	1.01.07.04.00	90406466	2005	SINTESI OLIGONUCLEOTIDI	VARIAZIONE PER ECONOMIA	-23,15	0,00	-23,15
U	3.00.03.08.1.1.3.002.	1.01.07.04.00	46355	2006	MATERIALE VARIO PER LABORATORIO COME DA ELENCO ALLEGATO Vs. prev. 25 del 12/	ECONOMIA DA MAND. 4584 DEL 20	-277,52	0,00	-277,52
U	3.00.03.08.1.1.3.002.	1.01.07.04.00	46362	2006	MATERIALE PER LABORATORIO COME DA ELENCO ALLEGATO	VARIAZIONE PER ARROTONDAMEI	-0,01	0,00	-0,01
U	3.00.03.08.1.1.3.002.	1.01.07.04.00	29868	2007	MATERIALE VARIO DA LABORATORIO COME DA ELENCO ALLEGATO	IMPEGNO SUPERIORE	-119,40	0,00	-119,40
U	3.00.03.08.1.1.3.002.	1.01.07.04.00	29984	2007	MATERIALE VARIO DA LABORATORIO COME DA ELENCO ALLEGATO	IMPEGNO SUPERIORE	-258,00	0,00	-258,00
U	3.00.03.08.1.1.3.002.	1.01.07.04.00	30197	2007	MATERIALE VARIO DA LABORATORIO COME DA ELENCO ALLEGATO Prev. del 19/06/07	IMPEGNO SUPERIORE	-523,05	0,00	-523,05
U	3.00.03.08.1.1.3.002.	1.01.07.07.00	90406288	2005	MATERIALE DA LABORATORIO VARIO COME DA ELENCO ALLEGATO Prev. 702 del 21/06/	VARIAZIONE PER ECONOMIA DI SF	-338,15	0,00	-338,15
U	3.00.03.08.1.1.3.002.	1.01.07.07.00	90400040	2005	6 CART. NERO CHP51645. 3 CART. COLORE HPC1823D. 2 CART. NERO HP51626	VARIAZIONE PER ECONOMIA DI SF	-0,88	0,00	-0,88
U	3.00.03.08.1.1.3.002.	1.01.07.07.00	90400040	2005	N.1000 SACCHI DI POLIPROPILENE ORLATI 24X44. N. 1000 SACCHI POLIPROPILENE ORI	VARIAZIONE PER ARROTONDAMEI	-37,80	0,00	-37,80
U	3.00.03.08.1.1.3.002.	1.01.07.07.00	4511	2006	N.1 KIT ENZIMATICO BETA-GLUCANO 100T	VARIAZIONE PER ECONOMIA	-0,50	0,00	-0,50
U	3.00.03.08.1.1.3.002.	1.01.07.08.00	29488	2006	N.50 BEUTE COLLO LARGO 50 ml. e 20 BEUTE DA 250 ml. PREV. 261788 DEL 20/06/06	VARIAZIONE PER ARROTONDAMEI	-0,01	0,00	-0,01
U	3.00.03.08.1.1.3.002.	1.01.07.08.00	13388	2007	MATERIALE VARIO COME DA ELENCO ALLEGATO Prev. 1579 del 21-2 e Prev. 2225 del	'13-'3 VARIAZIONE PER ARROTONDAMEI	-36,00	0,00	-36,00
U	3.00.03.08.1.1.3.002.	1.01.07.17.00	37638	2006	N.10 CF. (100 PZ.) CARTA DA FILTRO COD. SF.004	VARIAZIONE PER IMPEGNO PAGAT	876,26	876,26	0,00
U	3.00.03.08.1.1.3.002.	1.01.07.21.00	26735	2007	SINTESI OLIGONUCLEOTIDI	IMPEGNO SUPERIORE	-313,80	0,00	-313,80
U	3.00.03.08.1.1.3.002.	1.01.07.21.00	35087	2007	30 CONF. GUANTI; 3 ROTI ALLUMINIO; 50 VASSOIO BIANCO	VARIAZIONE PER ECONOMIA	-188,40	0,00	-188,40
U	3.00.03.08.1.1.3.002.	1.01.07.30.00	90400062	2004	FORNITURA STANDARD DI MICOTOSINE: F3714; F1147; N7769; D0156; A6166; O1877; A66	VARIAZIONE PER ECONOMIA	-238,00	0,00	-238,00
U	3.00.03.08.1.1.3.002.	1.01.07.30.00	90401915	2004	3 ALFASTEST-P. 3 ZEARLATEST. 3 FUMONITEST	VARIAZIONE PER ECONOMIA	-16,86	0,00	-16,86
U	3.00.03.08.1.1.3.002.	1.01.07.30.00	90403554	2004	5 CONF. BUSTE BIANCHE SERIE 57.5 CONF. BUSTE SERIE 49. 5 CONF. LISTELLI CAMOSC	VARIAZIONE PER ECONOMIA	-209,24	0,00	-209,24
U	3.00.03.08.1.1.3.002.	1.01.99.01.00	90402710	2003	N.15 FUSTI ACQUA DISTILLATA; N.3 ROTOLI CARTA LABORATORIO	IMPEGNO SUPERIORE	-1,00	0,00	-1,00
U	3.00.03.08.1.1.3.002.	1.01.99.01.00	90405217	2005	N.20 FUSTI ACQUA DISTILLATA	VARIAZIONE PER ARROTONDAMEI	-14,26	0,00	-14,26
U	3.00.03.08.1.1.3.002.	1.01.99.01.00	90405546	2005	N.1 CF. BIOQUANT FIBRE TOTALI KIT (REV.6527 DEL 18/10/05)	VARIAZIONE PER ECONOMIA	-60,00	0,00	-60,00
U	3.00.03.08.1.1.3.002.	1.01.99.01.00	90405546	2005	N.1 CF. BIOQUANT FIBRE TOTALI KIT (REV.6527 DEL 18/10/05)	VARIAZIONE PER ECONOMIA	-81,60	0,00	-81,60
U	3.00.03.08.1.1.3.002.	1.01.99.02.00	90405313	2002	MALTOTET. DA 500MG; MALTOTET. DA 5G; MALTOPENT. DA 100MG; SODIO ACET. DA	VARIAZIONE PER ECONOMIA	-159,85	0,00	-159,85
U	3.00.03.08.1.1.3.002.	1.01.99.02.00	90405937	2002	COLONNA LUNA 5 U 100. COLONNA JUPITER 5U C4 300	VARIAZIONE PER ECONOMIA	-41,94	0,00	-41,94
U	3.00.03.08.1.1.3.002.	1.01.99.02.00	72146	2006	MATERIALE VARIO DA LABORATORIO COME DA ELENCO ALLEGATO Pre. 41722 del 17/01/	VARIAZIONE PER ECONOMIA	-17,00	0,00	-17,00
U	3.00.03.08.1.1.3.002.	1.01.99.10.00	11734	2007	SEQUENZIAMENTO DNA Prev. OFSE 5413/2006/BF del 26/10/2006	AGGIORNAMENTO IMPORTO	-9,08	0,00	-9,08
U	3.00.03.08.1.1.3.002.	1.01.99.10.00	26750	2007	N.1 SAMPLE OF WHEAT (1/2006) OF PTS. 13 ANIMALS FEEDS	VARIAZIONE PER ARROTONDAMEI	-152,88	0,00	-152,88
U	3.00.03.08.1.1.3.002.	1.01.99.10.00	29204	2007	MATERIALE VARIO PER LABORATORIO COME DA ELENCO ALLEGATO Prev. 1166 del 10/	VARIAZIONE PER ARROTONDAMEI	-601	0,00	-601
U	3.00.03.08.1.1.3.002.	1.01.99.13.00	90400250	2003	1 BOMBOLA OSSIGENO 5.0 TITOLO 99.99907 DA 8.5MC	DOPIPIO PAGATO CON M.6332/2003	-102,68	0,00	-102,68
U	3.00.03.08.1.1.3.002.	1.01.99.13.00	90408031	2004	1 BOMB. OSS. 1 BOMB. ARIA CROM. 2 BOMB. ELIO	VARIAZIONE PER ARROTONDAMEI	-0,01	0,00	-0,01



XVI LEGISLATURA - DISEGNI DI LEGGE E RELAZIONI - DOCUMENTI

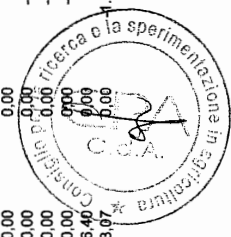
Prospetto_variazioni_residui_impegni_2008

EU GRAM	CAPITOLO	OBFU	N. IMP	ANNO	DESCRIZIONE IMP ACC	DESCRIZIONE VAR	VAR	VAR POS	VAR NEG
U	3.00.03.08.1.1.3.002.	1.01.99.15.00	90407489	2004	50 CASSETTE; 50 COPERCHI, MEC 50 GR.MC, DELTA MEC 60X40	VARIAZIONE PER ARROTONDAMEI	-0.02	0,00	-0.02
U	3.00.03.08.1.1.3.002.	1.01.99.15.00	90400074	2005	1 CONFR. QUIAIPREP SPIN	VARIAZIONE PER ECONOMIA	-45,60	0,00	-45,60
U	3.00.03.08.1.1.3.002.	1.01.99.15.00	90400083	2005	300 LT AZOTO LIQUIDO	VARIAZIONE PER ECONOMIA DI SF	-572,76	0,00	-572,76
U	3.00.03.08.1.1.3.002.	1.01.99.15.00	90401470	2005	MAT DA LAB. COME EL ALLEGATO	VARIAZIONE PER ARROTONDAMEI	-0,06	0,00	-0,06
U	3.00.03.08.1.1.3.002.	1.01.99.15.00	90401472	2005	SINTESI OLIGONUCLEOTIDI	VARIAZIONE PER ECONOMIA	-77,18	0,00	-77,18
U	3.00.03.08.1.1.3.002.	1.01.99.15.00	90402176	2005	SINTESI DI OLIGONUCLEOTIDI	VARIAZIONE PER ECONOMIA	-200,28	0,00	-200,28
U	3.00.03.08.1.1.3.002.	1.01.99.15.00	90402177	2005	1 IDROSSIDI DI SODIO 1 CF ACIDO LATTICO 1 CF SODIO FOSFATO MONOIDRATI 1 CF	VARIAZIONE PER PROGETTO SCAL	-380,40	0,00	-380,40
U	3.00.03.08.1.1.3.002.	1.01.99.17.00	90402631	2005	SEQUENZIAMENTO DNA COD. FSX65230005	VARIAZIONE PER ECONOMIA	-41,04	0,00	-41,04
U	3.00.03.08.1.1.3.002.	1.01.99.17.00	90401441	2002	N.1 RIDUTTORE PRESSIONE SD2S 400 COD.36170; N.1 PORTAGOMMA; N.1 BOMBOLA O	VARIAZIONE PER ECONOMIA	-0,01	0,00	-0,01
U	3.00.03.08.1.1.3.002.	1.01.99.23.00	90401447	2002	25 Q.LI FOSF BIANCONICO; 12 Q.LI SOLFATO POTASSICO; 28 Q.LI NITRATO AMMONICO;.	VARIAZIONE PER ARROTONDAMEI	-73,80	0,00	-73,80
U	3.00.03.08.1.1.3.002.	1.01.99.23.00	90406840	2004	3 TONER STAMPANTI	VARIAZIONE PER ARROTONDAMEI	-0,01	0,00	-0,01
U	3.00.03.08.1.1.3.002.	1.01.99.23.00	90407416	2004	1 NASTRO CARBONGRAFICO, 1 CONF. ETICHETTE	VARIAZIONE PER ECONOMIA DI SF	-0,01	0,00	-0,01
U	3.00.03.08.1.1.3.002.	1.01.99.23.00	90407445	2004	2 TONER 1300, 2 TONER 2003	VARIAZIONE PER ARROTONDAMEI	-0,01	0,00	-0,01
U	3.00.03.08.1.1.3.002.	1.01.99.26.00	90406465	2005	MATERIALE VARIO LABORATORIO COME DA ELENCO ALLEGATO VS. PREV. U823/2005	VARIAZIONE PER ARROTONDAMEI	-0,01	0,00	-0,01
U	3.00.03.08.1.1.3.002.	1.01.99.33.00	90400264	2003	IBRIDI DI MAIS PER SPERIMENTAZIONE 2003	VARIAZIONE PER ECONOMIA DI SF	-210,00	0,00	-210,00
U	3.00.03.08.1.1.3.002.	1.01.99.38.00	90404729	2003	SEME FR.DURO BIOLOGICO VAR.COLOSSEO Q.LI 9	VARIAZIONE PER ECONOMIA DI SF	-208,96	0,00	-208,96
U	3.00.03.08.1.1.3.002.	1.01.99.38.00	90404902	2003	12 Q.LI FAVINO BIANCO, 4 Q.LI CECE	VARIAZIONE PER ECONOMIA DI SF	-228,59	0,00	-228,59
U	3.00.03.08.1.1.3.002.	1.01.99.38.00	90405508	2003	5 CART.NERO HP 51645A, 3 CART. COLORE HPC 6578D	VARIAZIONE PER ECONOMIA DI SF	-2,80	0,00	-2,80
U	3.00.03.08.1.1.3.002.	1.01.99.38.00	90405957	2004	1 NORTON SECURITY 2004	VARIAZIONE PER ECONOMIA DI SF	-723,84	0,00	-723,84
U	3.00.03.08.1.1.3.002.	1.01.99.38.00	90406807	2004	1 BOMBOLA CROM., 1 BOMB.ELIO	VARIAZIONE PER ECONOMIA DI SF	-15,49	0,00	-15,49
U	3.00.03.08.1.1.3.002.	1.01.99.38.00	90406877	2004	Q.LI 8 CECE "SULTANO"	VARIAZIONE PER ECONOMIA DI SF	-69,25	0,00	-69,25
U	3.00.03.08.1.1.3.002.	1.01.99.38.00	90406941	2004	Q.LI 12 FAVINO BIOLOGICO	VARIAZIONE PER ECONOMIA	-45,00	0,00	-45,00
U	3.00.03.08.1.1.3.002.	1.01.99.38.00	90407252	2004	20 FUSTI ACQ.DISTILLATA	VARIAZIONE PER ARROTONDAMEI	-2,71	0,00	-2,71
U	3.00.03.08.1.1.3.002.	1.01.99.38.00	90402637	2005	SINTESI OLIGONUCLEOTIDI	VARIAZIONE PER ECONOMIA	-10,00	0,00	-10,00
U	3.00.03.08.1.1.3.002.	1.10.07.12.00	90406860	2004	Q.LI 50 SEME GR.DURO E BIOLOGICO COME EL.LALL., Q.LI 45 BFOSE, B.IAMMM. (QUOTA P	VARIAZIONE PER ECONOMIA	-20,16	0,00	-20,16
U	3.00.03.08.1.1.3.002.	1.10.07.12.00	90402624	2005	N.1 CF-CAPTAIN PYRAMID -FT.-7039 del 4/17/2005	VARIAZIONE PER ECONOMIA	-48,60	0,00	-48,60
U	3.00.03.08.1.1.3.002.	1.10.07.12.00	90402625	2005	N.10 CF. ROTOLI CARTA DA LABORATORIO N.2 DETERSIVO AUSILAB PER LAVATRICE	VARIAZIONE PER ARROTONDAMEI	-20,40	0,00	-20,40
U	3.00.03.08.1.1.3.002.	1.99.99.09.00	90403813	2005	N.2 CF.50 BP STEP LADDER E N.1 CF. GO TAG DNA POLYMERASE	VARIAZIONE PER ARROTONDAMEI	-2,71	0,00	-2,71
U	3.00.03.08.1.1.3.002.	1.99.99.09.00	90404552	2005	MATERIALE VARIO LABORATORIO	VARIAZIONE PER ECONOMIA	-10,00	0,00	-10,00
U	3.00.03.08.1.1.3.002.	1.99.99.09.00	9393	2006	SEQUENZIAMENTO DNA (value Read) prev. ofse 0852-2005 0882 14/12/05	VARIAZIONE PER ECONOMIA	-25,00	0,00	-25,00
U	3.00.03.08.1.1.3.002.	1.99.99.09.00	14254	2007	MATERIALE DA LABORATORIO VARIO COME DA ELENCO ALLEGATO Prev. 92007W del 04	VARIAZIONE PER ECONOMIA DA M	-20,40	0,00	-20,40
U	3.00.03.08.1.1.3.002.	1.99.99.10.00	90403034	2005	MATERIALE DA LABORATORIO COME DA ELENCO ALLEGATO Prev. 270889 del 03-04-07	VARIAZIONE PER ARROTONDAMEI	-0,01	0,00	-0,01
U	3.00.03.08.1.1.3.002.	1.99.99.10.00	90404661	2005	PROGRAMMA GESTIONE PARASUBORDINATI	VARIAZIONE PER ACQUISTO NON I	-926,40	0,00	-926,40
U	3.00.03.08.1.1.3.002.	1.99.99.10.00	61281	2007	N.8 ADATTATORI BRIO SEAC 22/16 E 6 32/25	VARIAZIONE PER ECONOMIA	-25,00	0,00	-25,00
U	3.00.03.08.1.1.3.002.	1.99.99.10.00	90405230	2005	MATERIALE DA LABORATORIO VARIO COME DA ELENCO ALLEGATO PREV: RM 19861/0	VARIAZIONE PER ARROTONDAMEI	-0,64	0,00	-0,64
U	3.00.03.08.1.1.3.002.	1.99.99.10.00	96402	2007	N.1 DOSIPET 50 cc. Prev. 4723 del 04/10/07	VARIAZIONE PER ARROTONDAMEI	-0,01	0,00	-0,01
U	3.00.03.08.1.1.3.002.	1.99.99.10.00	56404	2007	MATERIALE VARIO DA LABORATORIO COME DA ELENCO ALLEGATO Prev. 4723 del 04/10	VARIAZIONE PER ARROTONDAMEI	-15,00	0,00	-15,00
U	3.00.03.08.1.1.3.002.	1.99.99.10.00	61281	2007	N.2 BOMBOLE ARIA PER CROMATOGRAFIA DA 8 mc.	IMPEGNO SUPERIORE	-14,03	0,00	-14,03
U	3.00.03.08.1.1.3.002.	1.99.99.10.00	61281	2007	N.2 BOMBOLE ARIA PER CROMATOGRAFIA DA 8 mc.	IMPEGNO SUPERIORE	-0,20	0,00	-0,20
U	3.00.03.08.1.1.3.002.	2.06.99.04.00	90403074	2002	1 CONF. GRIGLIE PLASTICA 88 MICRON PER GLUTONAMIC; 1 CONF. GRIGLIA PLASTICA	VARIAZIONE PER MAGGIORE IMPO	-121,20	0,00	-121,20
U	3.00.03.08.1.1.3.002.	2.06.99.04.00	90400278	2003	1 KIT RESISTANT STARCH COD.K-RSTAR	VARIAZIONE PER ECONOMIA DI SF	-263,64	0,00	-263,64
U	3.00.03.08.1.1.3.002.	2.06.99.04.00	90400287	2003	10 CONFEZIONI BUSTE CARTE MONOLUCIDA BIANCA SERIE48 8 X 12; 5 CONFEZIONI B	VARIAZIONE PER ECONOMIA DI SF	-8,75	0,00	-8,75
U	3.00.03.08.1.1.3.002.	3.99.99.26.00	33003	2006	MATERIALE PER LABORATORIO VARIO COME DA ELECO ALLEGATO Prev. del 02/05/06	VARIAZIONE PER ECONOMIA	-35,08	0,00	-35,08
U	3.00.03.08.1.1.3.002.	3.99.99.26.00	46365	2006	N.1 CF.VETRI ANTIRIFLESSI E 1 CF. ROTOLI PER STAMPANTE TERMICA	VARIAZIONE PER ECONOMIA	-24,27	0,00	-24,27
U	3.00.03.08.1.1.3.002.	3.99.99.26.00	72153	2006	N.2 ROTOLI CARTA PER STAMPANTE TERMICA DP- A21	VARIAZIONE PER ECONOMIA	-44,07	0,00	-44,07
U	3.00.03.08.1.1.3.002.	3.99.99.26.00	36360	2007	N.40 PEZZI ROTOLO CARTA E 1 CF.LAME STERILI PER BISTURI	VARIAZIONE PER ECONOMIA	-1,04	0,00	-1,04
U	3.00.03.08.1.1.3.002.	3.99.99.26.00	49240	2007	ACQ. MATERIALE VARIO DA LAB. COME DA ELENCO ALLEGATO Prev. 4587 del 10.07.07	IMPEGNO SUPERIORE	19,00	19,00	0,00
U	3.00.03.08.1.1.3.002.	3.99.99.26.00	36370	2007	ACQ. BUSTE DI PLASTICA TRASPARENTI COME DA ELENCO ALLEGATO	aumento importo fattura	-0,02	0,00	-0,02
U	3.00.03.08.1.1.3.002.	3.99.99.26.00	40104	2007	ACQUISITTO NUMERO 1 BOMBOLA DI OSSIGENO 5.0 DA 8.5 mc e NUM. 1 BOMBOLA D'AR	VARIAZIONE PER ARROTONDAMEI	-0,25	0,00	-0,25
U	3.00.03.08.1.1.3.002.	3.99.99.26.00	48695	2007	N.5 CF. ACRYLAMIDE 99,9% Prev. n. 70409 del 12/07/07	MINORE IMPORTO	-15,00	0,00	-15,00
U	3.00.03.08.1.1.3.002.	3.99.99.26.00	49240	2007	N.1 UP GRADE IMAGEMASTER TOTAL LAB	IMPEGNO SUPERIORE	-10,82	0,00	-10,82
U	3.00.03.08.1.1.3.002.	3.99.99.26.00	49366	2007	N.2 BOMBOLE OSSIGENO 5.0 DA 8.5 mc.	IMPEGNO SUPERIORE	12,98	12,98	0,00
U	3.00.03.08.1.1.3.002.	3.99.99.26.00	54278	2007	N.10 CF. CARTA DA LABORATORIO SAN 00177e	IMPEGNO SUPERIORE	-96,00	0,00	-96,00
U	3.00.03.08.1.1.3.002.	3.99.99.26.00	73954	2007	N.20 FUSTI ACQUA DISTILLATA DA LT. 25 CAD.	eritalia Imputazione prezzo	-62,40	0,00	-62,40
U	3.00.03.08.1.1.3.002.	4.10.99.01.00	90406936	2003	Q.LI 2 FRUMENTO TENERO SEME	VARIAZIONE PER IMPORTO PAGAT	0,00	0,00	0,00
U	3.00.03.08.1.1.3.002.	4.10.99.01.00	90405336	2005	KG. 7000 SEME DI FRUMENTO DUILUO.KG.1200 FAVINO DA SEME.KG. 1200 SEME DI FRU	VARIAZIONE PER ECONOMIA	-3,00	0,00	-3,00
U	3.00.03.08.1.1.3.002.	4.10.99.01.00	90405337	2005	KG. 1000 SEME DI FAVINO E LT. 40 DISERBO PER FAVINO OKLAOMA (VS. PREV. DEL	VARIAZIONE PER ARROTONDAMEI			



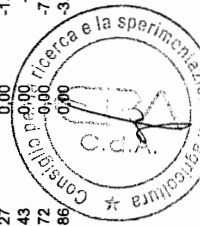
Prospetto_variazioni_residui_impegni_2008

EU GRAM	CAPITOLO	QBFU	N. IMP	ANNO	DESCRIZIONE_IMP_ACC	DESCRIZIONE_VAR	VAR	VAR POS	VAR NEG
U	3.00.03.08.1.1.3.002	4.10.99.01.00	12314	2006	Kg. 4000 UREA AGRICOLA 46% e Lt. 60 DISERBANTI ARIANE vs. prev. del 07/04/06	VARIAZIONE PER ECONOMIA	-78,20	0,00	-78,20
U	3.00.03.08.1.1.3.002	4.10.99.01.00	34352	2006	CALCE IDRATA PER QUADRO CAMPI SPERIMENTALI MAIS 2° RACCOLTO	VARIAZIONE PER ECONOMIA	-8,00	0,00	-8,00
U	3.00.03.08.1.1.3.002	6.00.00.00.00	90400044	2000	N.5000 SACCHI TELA POLIPROPYLENE MIS.35/50 CON ORLO	VARIAZIONE PER IMPEGNO DOPPI	-1.084,56	0,00	-1.084,56
U	3.00.03.08.1.1.3.002	6.00.00.00.00	90400057	2002	CARTUCCE STAMPANTE DESK JET , DISCHETTI IOMEGA ZIP	VARIAZIONE PER ECONOMIA	-548,04	0,00	-548,04
U	3.00.03.08.1.1.3.002	6.00.00.00.00	90406893	2003	12 TONER PER STAMPANTI DCOM 250/03	VARIAZIONE PER ECONOMIA	-50,40	0,00	-50,40
U	3.00.03.08.1.1.3.002	6.00.00.00.00	90408429	2004	MAT.LABORATORIO COME EL.ALLEGATO	VARIAZIONE PER ARROTONDAMEI	-0,24	0,00	-0,24
U	3.00.03.08.1.1.3.002	6.00.00.00.00	7274	2006	N.1 BOMBOLA OSSIGENO 5.0.	VARIAZIONE PER ARROTONDAMEI	-0,02	0,00	-0,02
U	3.00.03.08.1.1.3.002	6.00.00.00.00	61379	2007	N.20 FUSTI ACQUA DISTILLATA DA 25 LITRI cad.	importo fatt.maggiore	15,58	15,58	0,00
U	3.00.03.08.1.1.3.002	6.00.00.00.00	67240	2007	MATERIALE PER LABORATORIO VARIO COME DA ELENCO ALLEGATO	IMPEGNO SUPERIORE	-0,01	0,00	-0,01
U	3.00.03.08.1.1.3.002	6.00.00.00.00	67256	2007	MATERIALE VARIO PER LABORATORIO COME DA ELENCO ALLEGATO	IMPEGNO SUPERIORE	-0,31	0,00	-0,31
U	3.00.03.08.1.1.3.002	6.00.00.00.00	68735	2007	N.1 CF. BENCHMARK LADDER	SPESE CONTENITORE PER GHIAI	34,80	34,80	0,00
U	3.00.03.08.1.1.3.002	6.00.00.00.00	68984	2007	SINTESI OLIGONUCLEOTIDI Prev. 2604	errata imputazione	-300,00	0,00	-300,00
U	3.00.03.08.1.1.3.002	6.00.00.00.00	72502	2007	N.2 CF. D'INIBITORE DI PROTEASI	importo ft maggiore	5,00	5,00	0,00
U	3.00.03.08.1.1.3.002	6.00.00.00.00	72502	2007	N.2 CF. D'INIBITORE DI PROTEASI	VARIAZIONE PER MAGGIORE IMPO	5,00	5,00	0,00
U	3.00.03.08.1.1.3.002	6.00.00.00.00	72502	2007	N.2 CF. D'INIBITORE DI PROTEASI	AGGIORNAMENTO IMPORTO	-5,00	0,00	-5,00
U	3.00.03.08.1.1.3.002	6.00.00.00.00	73895	2006	MATERIALE VARIO LABORATORIO COME DA ELENCO ALLEGATO	VARIAZIONE PER ARROTONDAMEI	-0,06	0,00	-0,06
U	3.00.03.08.1.1.3.002	9.90.90.76.00	68671	2007	MATERIALE VARIO PER LABORATORIO COME DA ELENCO ALLEGATO	VARIAZIONE PER ECONOMIA	-25,20	0,00	-25,20
U	3.00.03.08.1.1.3.002	9.90.90.76.00	72205	2006	N.20 FUSTI ACQUA DISTILLATA DA 25 LT. (q.p.)	VARIAZIONE PER ECONOMIA DI SF	-177,98	0,00	-177,98
U	3.00.03.08.1.1.3.002	9.90.90.76.00	72234	2006	N.1 BOMBOLA OSSIGENO 5.0., 1 DI ARIA CROMATOGRAFICA DA 8 mc. E 1 DI ELIO PURO	VARIAZIONE PER ECONOMIA DI SF	-216,98	0,00	-216,98
U	3.00.03.08.1.1.3.002	9.90.90.76.00	73321	2006	MATERIALE DA LABORATORIO COME DA ELENCO ALLEGATO	VARIAZIONE PER ECONOMIA DA M	-178,20	0,00	-178,20
U	3.00.03.08.1.1.3.002	9.90.90.76.00	73362	2006	N.2 CF. CUVETTE ELECTROPROTATION 2 mm. Prev.14826 del /15/12/06	VARIAZIONE PER ECONOMIA DI SF	-335,12	0,00	-335,12
U	3.00.03.08.1.1.3.003	1.01.07.07.00	19493	2006	MATERIALE VARIO CANCELLERIA COME DA ELENCO ALLEGATO	VARIAZIONE PER ECONOMIA	-22,69	0,00	-22,69
U	3.00.03.08.1.1.3.003	1.01.07.30.00	90401333	2005	MAT CANCELLERIA COME EL.ALLEG.	VARIAZIONE PER ECONOMIA	-24,78	0,00	-24,78
U	3.00.03.08.1.1.3.003	1.01.99.15.00	90406936	2004	CARTA IG, NASTRO IMBALLO, PENNE SFERA, SC.ARCHIVIO	VARIAZIONE PER ARROTONDAMEI	-0,88	0,00	-0,88
U	3.00.03.08.1.1.3.003	1.01.99.15.00	90407418	2004	FALDONI SESTETTO,BATTERIE,TIMBRO	VARIAZIONE PER ECONOMIA	-37,08	0,00	-37,08
U	3.00.03.08.1.1.3.003	1.01.99.39.00	90401297	2005	MAT CANCELLERIA COME EL.ALLEGATO	VARIAZIONE PER ARROTONDAMEI	-0,01	0,00	-0,01
U	3.00.03.08.1.1.3.003	1.99.99.10.00	90402765	2005	MATERIALE VARIO CANCELLERIA	VARIAZIONE PER ARROTONDAMEI	-1,20	0,00	-1,20
U	3.00.03.08.1.1.3.003	6.00.00.00.00	90401228	2004	MATERIALE DI CANCELLERIA COME DA EL.ALLEGATO	ECONOMIA DA MAND. 59232004	-60,69	0,00	-60,69
U	3.00.03.08.1.1.3.003	6.00.00.00.00	90403776	2004	12 CONF. CARTA IGENICA, 20 NASTRO DA IMBALLO	VARIAZIONE PER ECONOMIA DI SF	-49,08	0,00	-49,08
U	3.00.03.08.1.1.3.003	6.00.00.00.00	90406935	2004	4 CONF. SALVIETTE ASCIUGAMANO	VARIAZIONE PER ARROTONDAMEI	-0,20	0,00	-0,20
U	3.00.03.08.1.1.3.003	6.00.00.00.00	90400042	2005	N.50 RISME CARTA BIANCA COPY A2, N.50 RISME CARTA COLORATA ROSA	VARIAZIONE PER ARROTONDAMEI	-2,40	0,00	-2,40
U	3.00.03.08.1.1.3.004	6.00.00.00.00	90401254	2003	N.50 ESTRATTI ARTICOLO:"CONFRONTO IN ITALIA CENTRALE TRA IBRIDI... " DEL N.14/2	VARIAZIONE PER ECONOMIA DI SF	-555,28	0,00	-555,28
U	3.00.03.08.1.1.3.004	6.00.00.00.00	90405556	2005	COPIE RIVISTA MAYDICA X SEZIONE DI BERGAMO	VARIAZIONE PER ECONOMIA	-2,085,20	0,00	-2,085,20
U	3.00.03.08.1.1.3.004	6.00.00.00.00	60822	2006	STAMPA VOLUME 51 RIVISTA MAYDICA q.p. DIET.69 DEL 28/2/2006	PAGATA DA BERGAMO M.2788 E 3E	-2.880,40	0,00	-2.880,40
U	3.00.03.08.1.1.3.005	6.00.00.00.00	90408496	2004	N.19 BOLL.TELECOM - V BIM.04 - SEDE -PROVV.N.334 DEL 12/11/04	VARIAZIONE PER IMPORTO DOPPI	-37,50	0,00	-37,50
U	3.00.03.08.1.1.3.005	6.00.00.00.00	30614	2006	CONTO TELECOM 3/06 N.0636382049 FT.8W/00713430 del 06/04/06	VARIAZIONE PER IMPORTO DOPPI	-421,50	0,00	-421,50
U	3.00.03.08.1.1.3.006	1.99.99.17.00	31029	2006	FORNITURA GAS PERIODO 11/5-8/06/2006 CONTRATTO 11226774101 FT.M060639237 de	VARIAZIONE PER IMPORTO DOPPI	-152,92	0,00	-152,92
U	3.00.03.08.1.1.3.006	4.10.99.01.00	51837	2007	N.U. 111226774101 VIA MANZIANA, 30 PERIODO DAL 10.08.07 AL 10.09.07 FT NUM. 40564	IMPEGNO SUPERIORE	-29,76	0,00	-29,76
U	3.00.03.08.1.1.3.007	1.01.99.10.00	77895	2006	REVISIONE STRUM.GLUTOGRAPH QUOTA PARTE	VARIAZIONE PER IMPORTO PAGAT	-2.521,27	0,00	-2.521,27
U	3.00.03.08.1.1.3.008	1.01.04.03.00	90408342	2004	BUONO A SANATORIA PER SOST.HARD-DISK INFRA TEC 1229	VARIAZIONE PER ARROTONDAMEI	-0,35	0,00	-0,35
U	3.00.03.08.1.1.3.008	1.01.07.07.00	90401881	2004	CONTROLLO STRUM.SKCS 4100	VARIAZIONE PER IMPEGNO DOPPI	-622,20	0,00	-622,20
U	3.00.03.08.1.1.3.008	1.01.07.07.00	90408344	2004	INTERVENTO TECNICO SU APPARECCHIATURA BRIO-SEAG (RADIM) COME DA PREV. d	VARIAZIONE PER ECONOMIA DI SF	-270,00	0,00	-270,00
U	3.00.03.08.1.1.3.008	1.01.07.17.00	73201	2007	INTERVENTO TECNICO SU SKCS Prev.122/07 del 25/09/07	VARIAZIONE PER ARROTONDAMEI	-0,04	0,00	-0,04
U	3.00.03.08.1.1.3.008	1.01.99.01.00	90403075	2002	RIPARAZ.CENTRIFUGA ALCA4214 E BILANCIA ANALITICA GIBERTINI	AGGIORNAMENTO IMPORTO PER I	-391,20	0,00	-391,20
U	3.00.03.08.1.1.3.008	1.01.99.08.00	50029	2007	INTERVENTO TECNICO SU SKCS	ERRATA IMPUTAZIONE	75,00	75,00	0,00
U	3.00.03.08.1.1.3.008	1.01.99.38.00	90407415	2004	INTERV.MANUT.SU 4 IBM	AGGIORNAMENTO IMPORTO PER I	-372,00	0,00	-372,00
U	3.00.03.08.1.1.3.008	6.00.00.00.00	90405252	2002	ASSISTENZA TECNICA ANNO 2002 FOTOCOPIATRICE DIGITALE XEROX - DCOM 54/02	VARIAZIONE PER ECONOMIA	-673,74	0,00	-673,74
U	3.00.03.08.1.1.3.008	6.00.00.00.00	90400268	2003	CONTRATTO ASSISTENZA TECNICA FOTOCOPIATRICE XEROX DC432C "TUTTO INCLUSO"	VARIAZIONE PER ECONOMIA	-3,96	0,00	-3,96
U	3.00.03.08.1.1.3.008	6.00.00.00.00	90402736	2003	CONTRATTO ASSISTENZA "IN LOCO" ANNO 2003 DEL SOFTWARE GESTIONE INVENTAR	VARIAZIONE PER ECONOMIA DI SF	-432,00	0,00	-432,00
U	3.00.03.08.1.1.3.008	6.00.00.00.00	90404528	2003	MANUTE. E RRESETTAGGIO SOFTWARE SIST.ANAL.IMMAG.SOST.SCHEDA	VARIAZIONE PER INTERVENTO NO	-980,00	0,00	-980,00
U	3.00.03.08.1.1.3.008	6.00.00.00.00	90404528	2003	MANUTE. E RRESETTAGGIO SOFTWARE SIST.ANAL.IMMAG.SOST.SCHEDA	VARIAZIONE PER INTERVENTO NO	-219,44	0,00	-219,44
U	3.00.03.08.1.1.3.008	6.00.00.00.00	90404566	2003	SPOSTAMENTO PRESA ISDN (INTERNET)	VARIAZIONE PER ATTIVITA' NON PI	-90,00	0,00	-90,00
U	3.00.03.08.1.1.3.008	6.00.00.00.00	90401710	2004	2 FORMATTAZIONE E RIPR.DATI PC STANZA RENDICONTO	VARIAZIONE PER ECONOMIA	-120,00	0,00	-120,00
U	3.00.03.08.1.1.3.008	6.00.00.00.00	90408345	2004	SOST.VALVOLA TERMOSTATICA	VARIAZIONE PER ECONOMIA	-180,00	0,00	-180,00
U	3.00.03.08.1.1.3.008	6.00.00.00.00	90400009	2005	INSTALLAZIONE E CONFIG.DI N.3PC E N.1 SERVER CON RELATIVA CONFIG.	VARIAZIONE PER ECONOMIA DI SF	-600,00	0,00	-600,00
U	3.00.03.08.1.1.3.008	6.00.00.00.00	90402767	2005	N.2 KIT CYCLOTETC 1 SCREEN 0.5 MM E 1 SCREEN 1.0	VARIAZIONE PER ECONOMIA	-26,40	0,00	-26,40
U	3.00.03.08.1.1.3.008	6.00.00.00.00	90403963	2005	CONTRATTO ASS.TECNICA XEROX DC 432 1.8.05/31.7.06	VARIAZIONE PER CONTRATTO MAI	-1.413,07	0,00	-1.413,07



Prospetto_variazioni_residui_impegni_2008

EU GRAM	CAPITOLO	OFBU	N. IMP	ANNO	DESCRIZIONE IMP. ACC	DESCRIZIONE VAR	VAR	VAR POS	VAR NEG
U	3.00.03.08.1.1.3.008	6.000.000.00	90405891	2005	ADATTI TECNICI P.C. +25 TICKET	FARIAZIONE PER ECONOMIA DA M	-192,00	0,00	-192,00
U	3.00.03.08.1.1.3.008	6.000.000.00	10754	2006	MANUT. TECN. TUBA TAV. IMPIANTO DI GENERAZIONE VAPORE PER ESSICCARE	VARIAZIONE PER ATTIVITA' NON PI	-294,00	0,00	-294,00
U	3.00.03.08.1.1.3.008	6.000.000.00	23185	2007	ASS.ZA ANNO 2007 FOTOCOPIATRICE XEROX DC 432 Prev. del 15/05/07	AUMENTO CANONE	84,70	84,70	0,00
U	3.00.03.08.1.1.3.009	4.10.99.01.00	32656	2006	POTATURA PIANTE E DEESPUGLIAMENTO C/RIETRO MATERIALE DI RISULTA	QUOTA IVA SU MAND. 2135/07 PAG	-1.040,00	0,00	-1.040,00
U	3.00.03.08.1.1.3.009	6.000.000.00	90403808	2006	RISANAMENTO COLONNA DESTRA CANCELLO PRINCIPALE - SEDE	VARIAZIONE PER IMPEGNO DOPPI	-371,84	0,00	-371,84
U	3.00.03.08.1.1.3.009	6.000.000.00	90402933	2003	SOSTITUZIONE N.1 ESTINTORE AD ANIDRIDE CARBONICA	VARIAZIONE PER ECONOMIA DI SP	-190,29	0,00	-190,29
U	3.00.03.08.1.1.3.009	6.000.000.00	90403905	2003	POTATURA PIANTE SEDE D.COM 117/03	VARIAZIONE PER ECONOMIA DA M	-360,00	0,00	-360,00
U	3.00.03.08.1.1.3.009	6.000.000.00	90405709	2003	RIP. GRONDAIA PLUVIALE CON SOST.PEZZI - SEZ.BG	IMPORTO PAGATO DA BG	-726,00	0,00	-726,00
U	3.00.03.08.1.1.3.009	6.000.000.00	90402160	2004	RIP. E SOST. SCARICO LAVELLO ALLOGGIO BENEDETTI L.	VARIAZIONE PER ECONOMIA DI SP	-120,00	0,00	-120,00
U	3.00.03.08.1.1.3.009	6.000.000.00	90403560	2004	RIP. PERDITA WC ALLOGGIO ROSIELLO	VARIAZIONE PER ECONOMIA DI SP	-300,00	0,00	-300,00
U	3.00.03.08.1.1.3.009	6.000.000.00	90402540	2005	FORNITURA E PIN OPERA N.1 INFISSO VIA MANZIAIA (SIG.MALAGESI) E N.2 VIA NEPI	(VARIAZIONE PER ARROTONDAMEI)	-4,00	0,00	-4,00
U	3.00.03.08.1.1.3.009	6.000.000.00	90406105	2005	VERIFICA PERIODICA BIENNALE IMPIANTO ELEVATORE SEDE E VERIFICA STRAORDIN	VARIAZIONE PER ECONOMIA	-216,00	0,00	-216,00
U	3.00.03.08.1.1.3.009	6.000.000.00	5363	2006	RIPARAZIONE SCARICO BAGNO ALLOGGIO SIG. MALAGESI (imp. prev. del 23/01/2006	VARIAZIONE PER ATTIVITA' NON PI	-960,00	0,00	-960,00
U	3.00.03.08.1.1.3.010	1.99.99.10.00	90406460	2005	MATERIALE VARIO MANUTENZIONE MACCHINE AGRICOLE COME DA ELENCO ALLEGATO	IMPEGNO MP. PAGATO CON MAND.	-398,58	0,00	-398,58
U	3.00.03.08.1.1.3.010	1.99.99.17.00	15820	2007	MAT. X RIPARIE N.2 TREBBIE E 1 SEMINATrice PREV.ALLEGATO 4645 del 12.3.07	(Q.P.A.9	-16,94	0,00	-16,94
U	3.00.03.08.1.1.3.010	3.99.99.26.00	71777	2007	ASSIST. TECNICA ATTREZZAGRICOLE	VARIAZIONE NEGATIVA PER ERR	-348,40	0,00	-348,40
U	3.00.03.08.1.1.3.010	4.10.99.01.00	90400012	2001	N.2 LATTA LUBRIFICANTE N.1 ALTERNATORE	AGGIORNAMENTO IMPORTO	-282,20	0,00	-282,20
U	3.00.03.08.1.1.3.010	4.10.99.01.00	90406837	2003	2 CONF. OLIO IDRAULICO; 1 LATTA ANTIGELO; 1 BATTERIA 50AH	VARIAZIONE PER ECONOMIA DI SP	-171,34	0,00	-171,34
U	3.00.03.08.1.1.3.010	4.10.99.01.00	90406714	2004	RIPARAZ. E CONTROLLO IMP. ELETTRICO SCAVATORE VENIERI; CONTROLLO POMPA	IN VARIAZIONE PER ECONOMIA DI SP	-330,00	0,00	-330,00
U	3.00.03.08.1.1.3.010	4.10.99.01.00	90406804	2004	1000 LITRI GASOLIO AGRICOLO	VARIAZIONE PER ECONOMIA	-55,00	0,00	-55,00
U	3.00.03.08.1.1.3.010	4.10.99.01.00	90408328	2004	12.LT OLIO MOTORE, 1 CONF ANTIGELO, .6 CONF OLIO MBX, 4 CONF. OLIO FRENI	VARIAZIONE PER AGGIORNAMENT	-118,61	0,00	-118,61
U	3.00.03.08.1.1.3.010	4.10.99.01.00	40024	2006	CANONE NOLL DUTORE APRILE 2006	VARIAZIONE PER ECONOMIA	-514,95	0,00	-514,95
U	3.00.03.08.1.1.3.010	6.000.000.00	90401869	2003	NOLEGGIO FIAT PUNTO 5 PORTE ANNO 2003	VARIAZIONE PER ECONOMIA	-20,13	0,00	-20,13
U	3.00.03.08.1.1.3.010	6.000.000.00	90400073	2004	N.10 MT CAVO ACCIAIO, 4 MORSETTI; N.1 BATTERIA AUTO	VARIAZIONE PER ARROTONDAMEI	-0,02	0,00	-0,02
U	3.00.03.08.1.1.3.010	6.000.000.00	90406209	2004	RIPARAZ.FURGONE E AUTO; N.4 FILTRI N.1 FANGIA; N.1 DISCO FRENI; FILTRI OLIO	E A VARIAZIONE PER ECONOMIA DI SP	-235,92	0,00	-235,92
U	3.00.03.08.1.1.3.010	6.000.000.00	90405836	2005	NOLEGGIO LANCIA LYBRA MARZO- DICEMBRE 2005	VARIAZIONE PER ECONOMIA	-1,559,19	0,00	-1,559,19
U	3.00.03.08.1.1.3.012	6.000.000.00	52792	2006	RICHESTA DI N.4 INTERVENTI PER DERATTIZZAZIONE PRESSO ABITAZIONE DEL SIG.	ECONOMIA DA MAND. 1742/008	-42,00	0,00	-42,00
U	3.00.03.08.1.1.3.012	6.000.000.00	90404274	2006	MANUT.N.37 ESTINTORI DI INCENDIO - SEDE E AZIENDA - DCOM 162/03	VARIAZIONE PER ECONOMIA	-85,89	0,00	-85,89
U	3.00.03.08.1.1.3.012	6.000.000.00	90405424	2003	PROROGA CONTRATTO DITTA PULIZIE AL 31.7.03 DCOM 123/03	VARIAZIONE PER ECONOMIA	-1.980,00	0,00	-1.980,00
U	3.00.03.08.1.1.3.012	6.000.000.00	90408522	2004	AGGIORNAM.CONTRATTO ESTENSIONE ADSL - DET.59/04	VARIAZIONE PER ECONOMIA DI SP	-376,00	0,00	-376,00
U	3.00.03.08.1.1.3.012	6.000.000.00	90400593	2005	SERV.SMATTIMENTO TONER R NASTRI + CONTENITORE SEZ. TECN.AGR.	VARIAZIONE PER ECONOMIA DI SP	-154,80	0,00	-154,80
U	3.00.03.08.1.1.3.012	6.000.000.00	90404002	2005	CANONE ADSL + CANONE ASP 01.07.09/30.06.08 (QUOTA PARTE)	VARIAZIONE PER MGGIOR IMPORTI	-276,75	0,00	-276,75
U	3.00.03.08.1.1.3.012	6.000.000.00	90405716	2005	INCARICO LAVORI DI PULIZIA LOCALI SEDE E AZ INVOLIATELLA ANNO 2005/2006 DET.	1 variazione per importe doppiePAGATI	-7.440,00	0,00	-7.440,00
U	3.00.03.08.1.1.3.012	6.000.000.00	30123	2007	SERVIZIO SMALTIMENTO RIFIUTI SPECIALI SINO AL 31-3-08 Prev. 23/05/07 (Q.P.	895/942) AGGIORNAMENTO IMPORTO	-0,49	0,00	-0,49
U	3.00.03.08.1.1.3.013	6.000.000.00	90405797	2005	CONTABILIZZ.MAND.210 DEL 14/03/05 SPESE ASSICURAZ. INC. E FURTO AUTO	28/02/05 VARIAZIONE PER ECONOMIA DA M	-172,30	0,00	-172,30
U	3.00.03.08.1.1.3.013	6.000.000.00	90405805	2005	CONTABILIZZ.MAND.210 DEL 14/03/05 SPESE ASSICURAZ. INC. E FURTO AUTO	28/02/05 VARIAZIONE PER ECONOMIA DA M	-568,31	0,00	-568,31
U	3.00.03.08.1.1.3.017	1.99.99.10.00	90406463	2005	ERICATURA DI N.3 ETTARI E RIPULITURA FOSSI	VARIAZIONE PER ECONOMIA DI SP	-324,50	0,00	-324,50
U	3.00.03.08.1.1.3.017	4.10.99.01.00	59121	2007	LAVORI C/TERZI AZIENDA MLIBRETTI COME DA ELENCO ALLEGATO Prev. del 20/8/07	diminuzione importo	-3,00	0,00	-3,00
U	3.00.03.08.1.1.3.019	1.99.99.17.00	19873	2006	NOLEGGIO IMPIANTO AUDIO PER MANIFESTAZIONE PRESSO AZ INVOLIATELLA 21/05/01	VARIAZIONE PER IMPORTO IMPEG	-70,00	0,00	-70,00
U	3.00.03.08.1.1.3.020	1.99.99.10.00	44839	2006	INCARICO SIG.RA ANTONUZZI ROBERTA MESE SETTEMBRE 2006 DET. 266 DEL	23/08/01 VARIAZIONE PER ATTIVITA' NON S	-900,00	0,00	-900,00
U	3.00.03.08.1.1.3.021	1.01.07.07.00	90401941	2004	INC.PER PROGRAMMAZIONE E GESTIONE DATI 'ON LINE' SU PROG.'STOCAGGIO	DIF VARIAZIONE PER ECONOMIA	-983,30	0,00	-983,30
U	3.00.03.08.1.1.3.021	1.99.99.10.00	90400084	2001	INCARICO DR.FEDERICI CAPATTI ANNO 2008 SEDE E FONDAZIONE MORANDO	BOLOG VARIAZIONE PER ECONOMIA	-46,48	0,00	-46,48
U	3.00.03.08.1.1.3.021	1.99.99.17.00	21768	2006	INC.LOCAZ.PARICIANI/AVV.FREDELLA- DEL.133 C/RA 18/1/94	VARIAZIONE PER ECONOMIA	-1.056,00	0,00	-1.056,00
U	3.00.03.08.1.1.3.021	4.10.99.01.00	90400001	1995	INC.CONTROLLO IN CAMPO SU COLT.BIOL.SU HA 10 ANNO 2004 DCOM 49/04	VARIAZIONE PER ECONOMIA	-326,92	0,00	-326,92
U	3.00.03.08.1.1.3.021	4.10.99.01.00	90401204	2004	INC.PROF.VARIANTE AL PRG- DP 175 61/195	VARIAZIONE PER ECONOMIA	-103,40	0,00	-103,40
U	3.00.03.08.1.1.3.021	6.000.000.00	90400002	1995	INC.PROF.LEGGE 62/694 TUTELA LAVORATORI DP 171 16/10/96	VARIAZIONE PER ECONOMIA	-313,44	0,00	-313,44
U	3.00.03.08.1.1.3.021	6.000.000.00	90400001	1996	INC.NUOVA PRG E PROBL. INVOLIATELLA - DEL.100 C/da 7/8/97	VARIAZIONE PER ECONOMIA	-602,47	0,00	-602,47
U	3.00.03.08.1.1.3.021	6.000.000.00	90400004	1997	INC.SORV.SANITARIA D.Lgs628/84-FIorenZ-DEL.161 C/da 28/11/97	VARIAZIONE PER ECONOMIA	-606,53	0,00	-606,53
U	3.00.03.08.1.1.3.021	6.000.000.00	90400002	1998	INC.RESP.SICUREZZA ANNO 1998 -DEL.160 C/da 28/11/97	VARIAZIONE PER ECONOMIA	-619,75	0,00	-619,75
U	3.00.03.08.1.1.3.021	6.000.000.00	90400033	1998	INC.SORV.SANITARIA D.Lgs628/84-CATANIA-DEL.27 C/da 27/2/98	VARIAZIONE PER ECONOMIA	-557,77	0,00	-557,77
U	3.00.03.08.1.1.3.021	6.000.000.00	90400000	2000	INC.CONSUMI SICUREZZA ANNO 2000 -DCOM 427 30/12/99	VARIAZIONE PER ECONOMIA	-872,81	0,00	-872,81
U	3.00.03.08.1.1.3.021	6.000.000.00	90400001	2000	INC.RESPONSIVITA' FISCALE E TRIBUT. 2001 -DCOM 376 20/12/00	VARIAZIONE PER ECONOMIA	-555,29	0,00	-555,29
U	3.00.03.08.1.1.3.021	6.000.000.00	90400003	2001	INC.X VAR.CATAST.VIA NEPILEX APP.TO DIR. E EDIF-SEDE-DCOM 238	VARIAZIONE PER IMPEGNO DOPPI	-1.549,37	0,00	-1.549,37
U	3.00.03.08.1.1.3.021	6.000.000.00	90400104	2001	INC.X VERIF.POS.IMMOB.SORTI ABUSIV.TERR.INVOL.-DCOM 290	VARIAZIONE PER ATTIVITA' NON PI	-834,43	0,00	-834,43
U	3.00.03.08.1.1.3.021	6.000.000.00	90400036	2001	INC.X REDAZ.DOCUM.DM.203/98 PREV.INCENDI -DCOM 329 30/11/01	VARIAZIONE PER ATTIVITA' NON PI	-7.585,72	0,00	-7.585,72
U	3.00.03.08.1.1.3.021	6.000.000.00	90400204	2001	INC.CONSUMI LEGALI PRATICHE OCCUPAZ. E ABUSI EDILIZI - DCOM 74/02	VARIAZIONE PER IMPEGNO DOPPI	-3.792,86	0,00	-3.792,86




Allegato_relazione_ amministrativa_riaccertamento_residui_2008

XVI LEGISLATURA — DISEGNI DI LEGGE E RELAZIONI — DOCUMENTI

Prospetto_variazioni_residuali_impegni_2008


EU GRAM	CAPITOLO	OBFU	N. IMP.	ANNO	DESCRIZIONE IMP. ACC.	DESCRIZIONE VAR.	VAR.	VAR POS.	VAR NEG.
U	3.00.03.08	1.1.3.021		2002	SORV.SANITARIA DIP.SEDE+INV. DLGS 626/94 - DCOM 103/02	VARIAZIONE PER ECONOMIA	-357,61	0,00	-357,61
U	3.00.03.08	1.1.3.021	6.000.000,00	2002	INC.ACCATSTAMENTI E FRAZIONAMENTI IMMOBILI -SEDE -DCOM 147/02	VARIAZIONE PER ATTIVITA' NON PI	-5.650,00	0,00	-5.650,00
U	3.00.03.08	1.1.3.021	6.000.000,00	2002	INC.FRAZIONAMENTI IMMOBILI -SEDE -DCOM 151/02	VARIAZIONE PER ATTIVITA' NON PI	-2.210,00	0,00	-2.210,00
U	3.00.03.08	1.1.3.021	6.000.000,00	2002	INC.REDAZ PROG.PALAZZINA VIA CASSIA 172-SEDE- DCOM 22/02	VARIAZIONE PER ATTIVITA' MAI SV	-5.663,31	0,00	-5.663,31
U	3.00.03.08	1.1.3.021	6.000.000,00	2002	INC.REDAZ.PIANO DI SICUREZZA PALAZZINA VIA CASSIA 172-SEDE DCOM 22/02	VARIAZIONE PER ATTIVITA' NON PI	-4.187,95	0,00	-4.187,95
U	3.00.03.08	1.1.3.021	6.000.000,00	2003	INC.SANLIMENTUM RIFIUTI CARTACEO ED ALTRO -SEDE- DCOM 190/03	IMPEGNO DOPPIO PAG. CON M.494	-1.140,00	0,00	-1.140,00
U	3.00.03.08	1.1.3.021	6.000.000,00	2004	INC. CONSULENZA PROGETTAZ E SPERIM.PIATTAFORMA ON-LINE - DET. 61/04	VARIAZIONE PER ARROTONDAMEI	-3,20	0,00	-3,20
U	3.00.03.08	1.1.3.021	6.000.000,00	2005	INCARICO DOTT. FEDERICO A PATTI 2005 SEDE E FONDAZIONE DET. 64/05	VARIAZIONE PER ECONOMIA	-321,60	0,00	-321,60
U	3.00.03.08	1.1.3.021	6.000.000,00	2006	INCARICO SORVEGLIANZA SANITARIA DIPENDENTI SEDE e AZIENDA ANNO 2006 DET.	VARIAZIONE PER ECONOMIA	-346,00	0,00	-346,00
U	3.00.03.08	1.1.3.027	6.000.000,00	2000	SP."COFFEE-BREAK"X INC.TECN.AGRICOLTORI.SZ.FG.-DCOM 07/06/00	VARIAZIONE PER ECONOMIA	-154,94	0,00	-154,94
U	3.00.03.08	1.1.3.027	6.000.000,00	2001	SP.COFFEE-BREAK X RIUNI.PR.EUROPEO ZEASTAR SZ.BG -DCOM 42	IMPORTO PAGATO DA BG	-154,94	0,00	-154,94
U	3.00.03.08	1.2.2.005	1.01.03.01	2002	CONV.MIUR-MIPAF DM 2257/303/02	VARIAZIONE PER MINOR IMPORTO	-1.028,95	0,00	-1.028,95
U	3.00.03.08	1.2.2.005	1.01.03.01	2002	CONV.MIUR-MIPAF DM 2257/303/02	VARIAZIONE PER MINOR IMPORTO	-6.987,90	0,00	-6.987,90
U	3.00.03.08	1.2.2.005	1.01.03.01	2002	CONV.MIUR-MIPAF DM 2257/303/02	VARIAZIONE PER MINOR IMPORTO	-3.098,74	0,00	-3.098,74
U	3.00.03.08	1.2.2.005	1.01.03.01	2002	CONV.MIUR-MIPAF DM 2257/303/02	VARIAZIONE PER MINOR IMPORTO	-21.804,83	0,00	-21.804,83
U	3.00.03.08	1.2.2.005	1.01.03.01	2002	CONV.MIUR-MIPAF DM 2257/303/02	VARIAZIONE PER ATTIVITA' NON PI	-5.164,57	0,00	-5.164,57
U	3.00.03.08	1.2.2.005	1.10.07.12	2005	CONVENZIONE BIOECR	ELIMIAZIONE PER AFFERENZA IS	-2.640,00	0,00	-2.640,00
U	3.00.03.08	1.2.2.005	1.10.07.12	2005	CONVENZIONE BIOECR	ELIMIAZIONE PER AFFERENZA IS	-10.800,00	0,00	-10.800,00
U	3.00.03.08	1.2.4.001.01	1.01.02.06	2007	VERS. IRAP CO.CO.CO. CHERICO	AGGIORNAMENTO IMPORTO	-0,25	0,00	-0,25
U	3.00.03.08	1.2.4.001.01	1.01.02.06	2007	VERS. IRAP CO.CO.CO. MATERE	AGGIORNAMENTO IMPORTO	-0,10	0,00	-0,10
U	3.00.03.08	1.2.4.001.01	1.01.02.09	2007	VERS. IRAP CO.CO.CO. MAZZON	VARIAZIONE PER DIMISSIONE DA E	-195,50	0,00	-195,50
U	3.00.03.08	1.2.4.001.01	1.01.02.09	2007	VERS. IRAP CO.CO.CO. CSAPO	VARIAZIONE PER DIMISSIONE DA E	-232,56	0,00	-232,56
U	3.00.03.08	1.2.4.001.01	1.01.02.09	2007	VERS. IRAP CO.CO.CO. RICCI	aggiornamento importo	-306,00	0,00	-306,00
U	3.00.03.08	1.2.4.001.01	1.01.02.09	2007	VERS. IRAP CO.CO.CO. MATTIROLI	VARIAZIONE PER DIMISSIONE DA E	-1.224,00	0,00	-1.224,00
U	3.00.03.08	1.2.4.001.01	1.01.07.08	2007	VERS. IRAP CO.CO.CO. FLAVONI	VARIAZIONE PER DIMISSIONE DA E	-395,25	0,00	-395,25
U	3.00.03.08	1.2.4.001.01	1.01.07.09	2007	VERS. IRAP CO.CO.CO. MATERE	AGGIORNAMENTO IMPORTO	-0,50	0,00	-0,50
U	3.00.03.08	1.2.4.001.01	1.01.99.08	2002	VERS. IRAP CO.CO.CO. RIPA	variazione in meno per errore importo	-221,00	0,00	-221,00
U	3.00.03.08	1.2.4.001.01	1.01.99.10	2007	VERS. IRAP CO.CO.CO. TADDEI	VARIAZIONE PER MAGGIORE IMPO	-0,56	0,00	-0,56
U	3.00.03.08	1.2.4.001.01	1.01.99.36	2007	VERS. IRAP CO.CO.CO. MERLI	aggiornamento importo	-442,02	0,00	-442,02
U	3.00.03.08	1.2.4.001.01	1.01.99.36	2007	VERS. IRAP CO.CO.CO. MERLI	MAGGIORE IMPORTO	0,04	0,00	0,00
U	3.00.03.08	1.2.4.001.01	1.01.99.36	2007	VERS. IRAP CO.CO.CO. BROCCCHINI	VARIAZIONE PER DIMISSIONE DA E	-1.215,00	0,00	-1.215,00
U	3.00.03.08	1.2.4.001.01	1.99.98.10	2006	DIRITTI SU SPESE VIAGGIO DIPENDENTI ISTITUTO ESTRATTO CONTO ROSETTOURS MA	VARIAZIONE PER DIMISSIONE DA E	-25,20	0,00	-25,20
U	3.00.03.08	1.2.4.001.01	1.99.98.17	2006	SP. BOLLO CONTRIBUTI	IMPEGNO DOPPIO	-1,81	0,00	-1,81
U	3.00.03.08	1.2.4.001.01	1.99.98.17	2006	SP. BOLLO CONTRIBUTI	IMPEGNO DOPPIO	-1,81	0,00	-1,81
U	3.00.03.08	1.2.4.001.01	1.99.99.17	2006	VERS. IRAP GAZZA	VARIAZIONE PER ARROTONDAMEI	-1,50	0,00	-1,50
U	3.00.03.08	1.2.4.001.01	1.99.99.25	2007	VERS. IRAP CO.CO.CO. FLAVONI	VARIAZIONE PER MAGGIORE IMPO	-13,00	0,00	-13,00
U	3.00.03.08	1.2.4.001.01	1.99.99.25	2007	VERS. IRAP CO.CO.CO. FRONGIA	VARIAZIONE PER DIMISSIONE DA E	-85,00	0,00	-85,00
U	3.00.03.08	1.2.4.001.01	1.99.99.30	2007	VERS. IRAP CO.CO.CO. MELLONI	VARIAZIONE PER MAGGIORE IMPO	-0,50	0,00	-0,50
U	3.00.03.08	1.2.4.001.01	1.99.99.26	2007	VERS. IRAP CO.CO.CO. CAMERINI	AGGIORNAMENTO IMPORTO	-0,50	0,00	-0,50
U	3.00.03.08	1.2.4.001.01	1.99.99.26	2007	VERS. IRAP CO.CO.CO. FRONGIA	VARIAZIONE PER DIMISSIONE DA E	-374,00	0,00	-374,00
U	3.00.03.08	1.2.4.001.01	1.99.99.26	2007	VERS. IRAP CO.CO.CO. MAZZON	VARIAZIONE PER DIMISSIONE DA E	-263,50	0,00	-263,50
U	3.00.03.08	1.2.4.001.01	6.000.000,00	2005	CONDONO EDILIZIO PALAZZINA VIA NEPI - SEDE - DETERM. 30/04	VARIAZIONE PER IMPORTO DOPPI	-10.812,02	0,00	-10.812,02
U	3.00.03.08	1.2.4.001.01	6.000.000,00	2005	CANONE DEMANIALE ANNO 2005 - RIF. N. 1205 (POZZO USO IRRIGUO -VIA DUE PONTI)	VARIAZIONE PER IMPORTO PAGAT	-13,00	0,00	-13,00
U	3.00.03.08	1.2.4.001.01	6.000.000,00	2005	CANONE DEMANIALE ANNO 2005 - RIF. N. 1361 (POZZO USO IRRIGUO -VIA DUE PONTI)	VARIAZIONE PER IMPORTO PAGAT	-13,00	0,00	-13,00
U	3.00.03.08	1.2.4.001.01	6.000.000,00	2005	CANONE DEMANIALE ANNO 2005 - 282 (POZZO USO IRRIGUO -VIA SALARIA KM32.00)	VARIAZIONE PER IMPORTO PAGAT	-13,00	0,00	-13,00
U	3.00.03.08	1.2.4.001.01	6.000.000,00	2005	ADDITIONALE REGIONALE ANNO 2005 - RIF. N. 1205 (POZZO USO IRRIGUO -VIA DUE PO	VARIAZIONE PER IMPORTO PAGAT	-1,30	0,00	-1,30
U	3.00.03.08	1.2.4.001.01	6.000.000,00	2005	ADDITIONALE REGIONALE ANNO 2005 - RIF. N. 1361 (POZZO USO IRRIGUO -VIA DUE PO	VARIAZIONE PER IMPORTO PAGAT	-1,30	0,00	-1,30
U	3.00.03.08	1.2.4.001.01	6.000.000,00	2005	ADDITIONALE REGIONALE ANNO 2005 - (POZZO USO IRRIGUO)	VARIAZIONE PER IMPORTO PAGAT	-1,30	0,00	-1,30
U	3.00.03.08	1.2.4.001.01	6.000.000,00	2000	VERTRA IN ALLUM.E LEGNO X LABOR.SZ.AGR. - DCOM 295 5/10/00	VARIAZIONE PER ECONOMIA	-620,59	0,00	-620,59
U	3.00.03.08	2.1.1.005	4.10.99.01	2000	PROGETTAZ.CENTRO RACCOLTA-SEZ.BG.-DCOM 118 13/4/99	VARIAZIONE PER ECONOMIA	-6.830,76	0,00	-6.830,76
U	3.00.03.08	2.1.1.005	6.000.000,00	1999	TINTEGIATURA UFFICI SZ.FG.-DCOM 68/03/2000	VARIAZIONE PER IMPEGNO DOPPI	-8.676,48	0,00	-8.676,48
U	3.00.03.08	2.1.1.005	6.000.000,00	2000	INTER.COMPLET.LAVORI RISTRUT.LAB.SZ.AGRON.-DCOM 311 18/11/00	VARIAZIONE PER IMPEGNO DOPPI	-7.205,57	0,00	-7.205,57
U	3.00.03.08	2.1.1.005	6.000.000,00	2000	INC.PROF.MESSA A SICUREZZA FABBRICATI "CASCINA SBARRA" - DCOM 49/02	VARIAZIONE PER ECONOMIA	-1.301,47	0,00	-1.301,47
U	3.00.03.08	2.1.1.005	6.000.000,00	2002	1 PORTA ANTIPANICO 2 ANTE + 1 POETA ANTIPANICO 1 ANTA DCOM 260/03	IMPORTO NON PIU' DI NS COMPET	-2.873,95	0,00	-2.873,95
U	3.00.03.08	2.1.1.005	6.000.000,00	2003	INC.REDAZ. CAPITOLATO D'APPALTO E PIANO SICUREZZA -DIREZZ.LAVORI IMANUT. STR	VARIAZIONE PER ECONOMIA	-27,00	0,00	-27,00
U	3.00.03.08	2.1.1.005	6.000.000,00	2005	INTERVENTI DI RECUPERO E CONSOLIDAMENTO EDIFICIO ISTITUTO DET.73 DEL 08/05/00	VARIAZIONE PER ATTIVITA' NON PI	-7.661,00	0,00	-7.661,00
U	3.00.03.08	2.1.1.005	6.000.000,00	2005	INTERVENTI DI RECUPERO E CONSOLIDAMENTO EDIFICIO ISTITUTO DET.73 DEL 08/05/00	VARIAZIONE PER ECONOMIA	-12.923,93	0,00	-12.923,93



XVI LEGISLATURA — DISEGNI DI LEGGE E RELAZIONI — DOCUMENTI

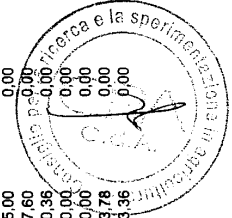
Prospetto_variazioni_residui_impegni_2008

EU GRAM	CAPITOLO	OBFU	N_IMP	ANNO	DESCRIZIONE_IMP_ACC	DESCRIZIONE_VAR	VAR	VAR_POS	VAR_NEG
U	3.00.03.08.2.1.1.005.			2007	SOSTITUZIONE GRUPPO DI RAFFREDDAMENTO SERRA SEZ. GENETICA (q.p. 007-905)	(VARIAZIONE PER RINUNCIA DITTA	-4.073,20	0,00	-4.073,20
U	3.00.03.08.2.1.2.001.01		73583	2004	ACQ.PIANTINE PER BIBLIOTECA DCOM 87/04	VARIAZIONE PER ECONOMIA DI SF	-61,00	0,00	-61,00
U	3.00.03.08.2.1.2.001.01		90402195	2004	ACQ. ARREDI PER UFFICIO - DET. 49/04	VARIAZIONE PER ACQUISTO NON I	-3.894,00	0,00	-3.894,00
U	3.00.03.08.2.1.2.001.01		90408085	2004	SCALA ESTENSIBILE IN ALLUMINIO 3mt. 12 SCALINI det. 97 del 24/3/06	ACQUISTO NON PIU' EFFETTUA	-170,00	0,00	-170,00
U	3.00.03.08.2.1.2.001.01		9420	2006	N.3 PERSONAL COMPUTERS CON RELATIVI SOFTWARE DET. 322 del 18/10/06	VARIAZIONE PER ECONOMIA	-312,00	0,00	-312,00
U	3.00.03.08.2.1.2.001.02		53973	2006	N.2 PC LENOVO.2 MONITORS TS LENOVO.1 STAMPANTE HP LASERJET. 1 NOTEBOOK I	IMPEGNO SUPERIORE	-59,00	0,00	-59,00
U	3.00.03.08.2.1.2.002.		70826	2007	N.3 ABBON RIVISTE ANNO 2001	VARIAZIONE PER ECONOMIA	-1.169,85	0,00	-1.169,85
U	3.00.03.08.2.1.2.002.		90400043	2000	N.1 VOL."FLORA D'ITALIA" 1982	AGGIORNAMENTO IMPORTO	-167,33	0,00	-167,33
U	3.00.03.08.2.1.2.002.		90400046	2000	ABBON.RIVISTE STRANIERE ANNO 2002	VARIAZIONE PER ECONOMIA	-1.174,13	0,00	-1.174,13
U	3.00.03.08.2.1.2.002.		90400193	2001	AGGIUDICAZ. GARA 53 ABBONAMENTI RIVISTE ESTERE - DCOM 132/03	VARIAZIONE PER ECONOMIA DI SF	-10.344,81	0,00	-10.344,81
U	3.00.03.08.2.1.2.002.		90407166	2003	AGG.GARA ABBON. RIVISTE ESTERE ANNO 2004 DCOM 146/04	VARIAZIONE PER ECONOMIA DI SF	-17.100,04	0,00	-17.100,04
U	3.00.03.08.2.1.2.002.		90402520	2004	ABBONAMENTI RIVISTE ESTERE E GESTIONE ACCESSI ON-LINE - ANNO 2005 - DETERM.	VARIAZIONE PER ECONOMIA	-921,00	0,00	-921,00
U	3.00.03.08.2.1.2.002.		90401479	2005	ABBONAMENTI RIVISTE ESTERE 2006 DETER. 39 DEL 14/02/06	VARIAZIONE PER ECONOMIA	-4.049,00	0,00	-4.049,00
U	3.00.03.08.2.1.2.002.		2830	2006	N.2 COMPUTERS IBM CON STAMPANTI MULTIFUNZIONALI DET. 289 del 20/09/06 q.p.	VARIAZIONE PER ARROTONDAMEI	-0,80	0,00	-0,80
U	3.00.03.08.2.1.2.003.		61022	2006	N.2 COMPUTERS IBM CON STAMPANTI MULTIFUNZIONALI DET. 289 del 20/09/06 q.p.	variazione per economia	-0,80	0,00	-0,80
U	3.00.03.08.2.1.2.003.		99999260	2006	ALVEOLINK NG della CHOPIN DET. 378 del 06/12/06 (q.p.)	VARIAZIONE PER IMPEGNO DOPPI	-1.015,86	0,00	-1.015,86
U	3.00.03.08.2.1.2.003.		69628	2006	ACQ STAMPANTE HP DESKJET. SCANNER; 3 GRUPPI CONTINUITA' - DCOM 202/02	VARIAZIONE PER ECONOMIA	-124,64	0,00	-124,64
U	3.00.03.08.2.1.2.003.		90405276	2002	6 STAMPANTI MOD.LEXMARK T630N DCOM 250/03	VARIAZIONE PER ARROTONDAMEI	-0,01	0,00	-0,01
U	3.00.03.08.2.1.2.003.		90406992	2003	1 IMPRINTO GAS PURI DCOM 260/03	VARIAZIONE PER ECONOMIA	-18,76	0,00	-18,76
U	3.00.03.08.2.1.2.003.		90407003	2003	1 STAMPANTE OKI C73000N. 1 FAX BROTHER MFC 9660. 1 PCPORTATILE BASE. 1 VIDEO(VARIAZIONE PER ECONOMIA	-73,20	0,00	-73,20
U	3.00.03.08.2.1.2.003.		90407019	2003	ACQ.3 COMPUTER IBM COMPLETI. 1 STAMPANTE DETERM.13/04	VARIAZIONE PER ECONOMIA	-213,60	0,00	-213,60
U	3.00.03.08.2.1.2.003.		90407446	2004	N.2 STAMPANTI EPSON C86 COLORE INKJET DETERMINA 111 DEL 14 GIUGNO 2005	VARIAZIONE PER IMP. DOPPIO PAK	-0,41	0,00	-0,41
U	3.00.03.08.2.1.2.003.		90402781	2005	ACQ. CAPPA AUREA 2000 M.A.C., COMPUTER	VARIAZIONE PER ARROTONDAMEI	-16,76	0,00	-16,76
U	3.00.03.08.2.1.2.003.		90406542	2005	MATERIALE VARIO DA LABORATORIO COME DA ELENCO ALLEGATO Prev. 2025428 del 2	variazione per minore importo fattura	-0,01	0,00	-0,01
U	3.00.03.08.2.1.2.003.		66762	2006	AUTOCLAVE EXACTA OPTECH COD. 9842014 DET.382 del 10/12/07	fattura compressa permula	378,00	378,00	0,00
U	3.00.03.08.2.1.2.003.		71489	2007	STAZIONE METEO CAMPALE E ACCESSORI COME DA ELENCO DET.334 del 14/11/2007	VARIAZIONE PER ACQUISTO NON I	-6.092,13	0,00	-6.092,13
U	3.00.03.08.2.1.2.004.		74911	2007	IRROGAT. SEMOV. TUBO 130MT-ALA PIOVANA CARRREG.1.80MT -DCOM 394	VARIAZIONE PER ACQUISTO NON I	-2.891,57	0,00	-2.891,57
U	3.00.03.08.2.1.2.004.		90400049	2003	LAVORI DI RIFACIMENTO PAVIMENTO UFFICIO EX MULINO SEZ.GENETICA - DCOM 313(k	VARIAZIONE PER ARROTONDAMEI	-0,01	0,00	-0,01
U	3.00.03.08.2.1.2.007.		90407151	2003	ARROTONDAMENTI IRPEF 2004	VARIAZIONE PER ARROTONDAMEI	-0,02	0,00	-0,02
U	3.00.03.08.4.1.001.01		90408521	2004	CONTR. CAU OTI III TRIM. 2005	VARIAZIONE PER ECONOMIA	-9,52	0,00	-9,52
U	3.00.03.08.4.1.002.01		90407335	2005	RESTITUZIONE RITENUTA INPS GENNAIO 2003	VARIAZIONE PER ARROTONDAMEI	-1,42	0,00	-1,42
U	3.00.03.08.4.1.002.01		90406766	2003	ARROTONDAMENTI ANNO 2004	PAGATO CON MANDATO 3788 DEL	-41,28	0,00	-41,28
U	3.00.03.08.4.1.002.01		90406599	2004	VERS.INAL. COLLABORAZIONI ANNO 2005 - SILVERIMALATESTA,STASSI,COVALEA	VARIAZIONE PER ARROTONDAMEI	-2,04	0,00	-2,04
U	3.00.03.08.4.1.002.01		90407329	2005	ARROTONDAMENTI ANNO 2005	VARIAZIONE PER ARROTONDAMEI	-0,09	0,00	-0,09
U	3.00.03.08.4.1.002.01		90407333	2005	ARROTONDAMENTI ANNO 2005	VARIAZIONE PER ARROTONDAMEI	-262,04	0,00	-262,04
U	3.00.03.08.4.1.002.01		90407349	2005	ARROTONDAMENTI ANNO 2005	PAGATO CON MAND. 3771 DEL 12/	-35,38	0,00	-35,38
U	3.00.03.08.4.1.002.01		76878	2006	CONTR. ENPAIA MAGGIO 2006	PAGATO CON MAND. 3771 DEL 12/	-3,72	0,00	-3,72
U	3.00.03.08.4.1.002.01		76888	2006	CONTR. INAIL ANNO 2006 BROCCCHINI,MATURILLI	PAGATO CON MAND. 3771 DEL 12/	-2,66	0,00	-2,66
U	3.00.03.08.4.1.002.01		76890	2006	CONTR. INAIL ANNO 2006 ANTONUZZI	VARIAZIONE PER ARROTONDAMEI	-0,04	0,00	-0,04
U	3.00.03.08.4.1.002.01		76891	2006	CONTR. INAIL ANNO 2006 ANTONUZZI	Variazione per arrotondamenti	-4,63	0,00	-4,63
U	3.00.03.08.4.1.002.01		77002	2006	CONTR. INAIL ANNO 2006 DEGAM,TADDEI,ZAMPARINI,MATERE,L'AURORA,CONTI,CHIER	Variazione per arrotondamenti	-0,05	0,00	-0,05
U	3.00.03.08.4.1.002.01		75265	2007	ARROTONDAMENTI ANNO 2006	Variazione per contratto risolto con coi	-1.549,37	0,00	-1.549,37
U	3.00.03.08.4.1.002.01		75286	2007	ARROTONDAMENTI ANNO 2007	CONTRIBUTO ORGANISMO PARTECIPANTE PROGETTO RICERCA "SICERME" -D.M.211/17/ELIMINAZIONE PER AFFERENZA IS	-36.666,67	0,00	-36.666,67
U	3.00.03.08.4.1.005.		90400001	1990	REST.CAUZ.PATRICIANI LUCIANO	VARIAZIONE PER AFFERENZA IS	-73.333,33	0,00	-73.333,33
U	3.00.03.08.4.1.009.01		90406752	2005	CONTRIBUTO ORGANISMO PARTECIPANTE PROGETTO RICERCA "SICERME" -D.M.211/17/ELIMINAZIONE PER AFFERENZA IS	VARIAZIONE PER MAGGIORE IMPOR	8.000,00	8.000,00	0,00
U	3.00.03.08.4.1.009.01		90406752	2005	CONTRIBUTO ORGANISMO PARTECIPANTE PROGETTO RICERCA "SICERME" -D.M.211/17/ELIMINAZIONE PER AFFERENZA IS	VARIAZIONE PER ARROTONDAMEI	-0,02	0,00	-0,02
U	3.00.03.08.4.1.009.01		74745	2007	PROG. PASTA LIGHT DECR.150376 DEL 20.03.06 CHIUSURA PARTITE DI GIRO	VARIAZIONE PER PARTITA DI GIRC	-1.032,91	0,00	-1.032,91
U	3.00.03.08.4.1.009.01		90408674	2004	ARROTONDAMENTI ANNO 2004	VARIAZIONE PER PARTITA DI GIRC	-28,82	0,00	-28,82
U	3.00.03.08.4.1.009.01		90400023	2005	PAGAM. TASSA REGISTRO2005 N.6 AFFITTUARI	VARIAZIONE PER PARTITA DI GIRC	-175,60	0,00	-175,60
U	3.00.03.08.4.1.009.01		90400023	2005	PAGAM. TASSA REGISTRO2005 N.6 AFFITTUARI	VARIAZIONE PER PARTITA DI GIRC	-431,83	0,00	-431,83
U	3.00.03.08.4.1.009.01		90400001	1998	CHUSURA P DI GIRO OP LIRE E/O DIVISA ESTERA	VARIAZIONE PER PARTITA DI GIRC	-505,09	0,00	-505,09
U	3.00.03.08.4.1.009.01		90400028	1998	CHUSURA P DI GIRO OP LIRE E/O DIVISA ESTERA	VARIAZIONE PER PARTITA DI GIRC	-324,22	0,00	-324,22
U	3.00.03.08.4.1.009.01		90400016	1999	CH.P.DI GIRO ASS.POST.SCAD.VERS.IN POSTA	VARIAZIONE PER PARTITA DI GIRC	-109,74	0,00	-109,74
U	3.00.03.08.4.1.009.01		90400028	2000	CH.PARTITA DI GIRO AIUTI RISO	Movimento compensativo mai effettua	-20,00	0,00	-20,00
U	3.00.03.08.4.1.009.01		90400008	2000	CH.PARTITA DI GIRO AIUTI RISO	IMPORTO MAI RICHIESTO SI ELEMIM	-80,00	0,00	-80,00
U	3.00.03.08.4.1.009.01		90400004	2001	INC.CONSUL.FISCALE E TRIBUT 2001 -DCOM 376 2012/00				
U	3.00.03.08.4.1.009.01		90400267	2001	CH.P.DI GIRO REST.SOMMA ISCR.CONGRES.				
U	3.00.03.08.4.1.009.01		90400267	2001	CH.P.DI GIRO DOPPIO ABS.GEN. AGR. KOWIKAB				
U	3.00.03.08.4.1.009.01		90406850	2003	CHUS.P.GIRO ANT.SPESE SPED.RIVISTA SIMPOSIO GENETICA				
U	3.00.03.08.4.1.009.01		90406987	2003	CHUS.P.GIRO ANT.SPESE SPED.RIVISTA SIMPOSIO GENETICA				
U	3.00.03.08.4.1.1.009.01		90400396	2004	RESTITUIZ IMPORTO PER FT.14 GIA' SALDATA REV.1822/03				




Prospetto_variazioni_residui_impegni_2008

EU GRAM	CAPITOLO	OFBU	N. IMP	ANNO	DESCRIZIONE IMP ACC	DESCRIZIONE VAR	VAR	VAR POS	VAR NEG
U	3.00.03.08.4.1.1.009.01	6.000.000.00	90405326	2005	CH.P.DI GIRO RESTIT. ANTIC. DI CASSA 05	VARIAZIONE PER ARROTONDAMENTI	-1,81	0,00	-1,81
U	3.00.03.08.4.1.1.009.01	6.000.000.00	90407116	2005	CH.P.DI GIRO ABB. GEN. AGR. ELSEVIER	VARIAZIONE PER PARTITA DI GIRC	-199,74	0,00	-199,74
U	3.00.03.08.4.1.1.009.01	6.000.000.00	62603	2006	N. 1 ANTICORPO POLICIONALE CONTRO PEPTIDE SINT. Prev. PAB 001110-del 14/11/06	VARIAZIONE PER IMPORTO erroreant	-1.440,00	0,00	-1.440,00
U	3.00.03.08.4.1.1.009.01	6.000.000.00	70871	2006	CH.DI PARTITA DI GIRO MANDATI NON ANDATI A BUON FINE	VARIAZIONE PER IMPORTO ERRORI	-843,33	0,00	-843,33
U	3.00.03.08.4.1.1.009.01	6.000.000.00	74743	2007	CONV."Q.TA GRANO DURO"/04 CHIUSURA PARTITE DI GIRO	PER DOPPIO IMPEGNO	-26.290,00	0,00	-26.290,00
U	3.00.03.08.4.1.1.009.01	1.99.99.17.00	75087	2007	rimborso spese per miss. effett. a Cetona il 10/09/2007 per escursione e campionatura uve per vi	Minor somma accettata per missione	-30,00	10.157,51	-482.687,06
U	3.00.04.00.1.1.2.011.1	6.000.000.00	75062	2007	rimborso spese per missione effettuata a Parma il 30 novembre 2007 per partecipazione Conve	Minor somma accettata per missione	-80,00	0,00	-80,00
U	3.00.04.00.1.1.2.011.1	6.000.000.00	75071	2007	rimborso spese per missione effettuata a Gaiole in Chianti il 22/11/07 per sopralluogo campi spe	Minor somma accettata per missione	-50,00	0,00	-50,00
U	3.00.04.00.1.1.2.011.1	6.000.000.00	75072	2007	rimborso spese per missione effettuata a Gaiole in Chianti il 22/11/07 per sopralluogo campi spe	Minor somma accettata per missione	-50,00	0,00	-50,00
U	3.00.04.00.1.1.2.011.1	6.000.000.00	75073	2007	rimborso spese per missione effettuata a Gaiole in Chianti il 22/11/07 per sopralluogo campi spe	Minor somma accettata per missione	-50,00	0,00	-50,00
U	3.00.04.00.1.1.2.011.1	6.000.000.00	75077	2007	rimborso spese per missione effettuata a Fagnina il 13 novembre 2007 per raccolta mate	Minor somma accettata per missione	-80,00	0,00	-80,00
U	3.00.04.00.1.1.2.011.1	6.000.000.00	75079	2007	rimborso spese per missione effettuata a Fagnina il 28 dicembre 2007 per trasporto materiale	Minor somma accettata per missione	-30,00	0,00	-30,00
U	3.00.04.00.1.1.2.014.01	1.99.99.10.00	75053	2006	contributi previdenziali su conguaglio assegno di ricerca D.M. 26/02/04 prot.45/2004 Fabiani	Maggiore somma accettata per saldo	12,60	12,60	0,00
U	3.00.04.00.1.1.2.014.01	1.99.99.10.00	75056	2006	contributi previdenziali su conguaglio assegno di ricerca D.M. 26/02/04 prot.45/2004 Bonifazi	Maggiore somma accettata per saldo	10,62	10,62	0,00
U	3.00.04.00.1.1.2.014.01	1.99.99.10.00	75057	2006	contributi previdenziali su conguaglio assegno di ricerca D.M. 26/02/04 prot.45/2004 Dwczarek	Maggiore somma accettata per saldo	4,80	4,80	0,00
U	3.00.04.00.1.1.2.014.01	1.99.99.10.00	67938	2007	contributi previdenziali su conguaglio assegno di ricerca D.M. 26/04 Prot. 45/2004 Dott.ssa Pale	Maggiore somma accettata per economi	-4,80	0,00	-4,80
U	3.00.04.00.1.1.2.014.01	1.99.99.10.00	67941	2007	contributi previdenziali su conguaglio assegno di ricerca D.M. 26/04 Prot. 45/2004 Dott.ssa P	Maggiore somma accettata per import	234,28	234,28	0,00
U	3.00.04.00.1.1.2.014.01	1.99.99.17.00	76082	2007	contributi inali su competenze anno 2007 collaboratori coordinati e continuativi	Minor somma accettata per economi	-202,68	0,00	-202,68
U	3.00.04.00.1.1.2.014.01	2.99.99.11.00	76083	2007	contributi inali su competenze anno 2007 collaboratori coordinati e continuativi	Minor somma accettata per economi	-200,00	0,00	-200,00
U	3.00.04.00.1.1.2.014.01	6.000.000.00	74669	2007	contributi previdenziali 3° trimestre 2007 relative a co mpelenze erogate all'operato M	Minor somma accettata per economi	-385,23	0,00	-385,23
U	3.00.04.00.1.1.2.014.01	6.000.000.00	74670	2007	contributi previdenziali 4° trimestre 2007 relative a co mpelenze erogate all'operato M	Minor somma accettata per economi	-509,36	0,00	-509,36
U	3.00.04.00.1.1.2.014.01	6.000.000.00	76085	2007	contributi inali su competenze anno 2007 dipendenti e collaboratori coordinati e continuativi	Minor somma accettata per economi	-500,00	0,00	-500,00
U	3.00.04.00.1.1.2.014.01	6.000.000.00	76919	2007	CONTRIBUTI INPS OTI EX SEDE (CORTINI, PENNACCHIO) 3° E 4° TRIM. 2007	MINORI CONTRIBUTI DOVUTI RISPI	-887,53	0,00	-887,53
U	3.00.04.00.1.1.2.018.01	6.000.000.00	76391	2006	spese ed accertamenti sanitari personale SOP di Catanzaro	Minor somma accettata per economi	-1.500,00	0,00	-1.500,00
U	3.00.04.00.1.1.2.018.01	6.000.000.00	74643	2007	spese per accertamenti sanitari dipendenti Sede	Minor somma accettata per economi	-1.500,00	0,00	-1.500,00
U	3.00.04.00.1.1.2.018.01	6.000.000.00	74644	2007	spese per accertamenti sanitari dipendenti SOP di Catanzaro	Minor somma accettata per economi	-1.000,00	0,00	-1.000,00
U	3.00.04.00.1.1.3.002.01	1.05.99.06.00	45160	2007	intervento di riparazione per spettrofotometro UV-VIS Perkin Elmer modello Lambda 25	Minor somma accettata per economi	-2.000,00	0,00	-2.000,00
U	3.00.04.00.1.1.3.002.01	1.10.07.14.00	74633	2007	acquisto Toner per Fax Samsung SF-560 e per fotocopiatrici Kyocera Km. 3050	Minor somma accettata per economi	-101,52	0,00	-101,52
U	3.00.04.00.1.1.3.002.01	1.10.07.14.00	74662	2007	acquisto n. 1 hard disk 160 Gb Pata 2.5" per notebook	Minor somma accettata per merce rc	-98,00	0,00	-98,00
U	3.00.04.00.1.1.3.002.01	1.99.99.10.00	56285	2006	acquisto n. 1 conf. Lysing matrix E 100x2 mm tubes	Minor somma accettata per merce rc	-517,20	0,00	-517,20
U	3.00.04.00.1.1.3.002.01	1.99.99.17.00	18398	2007	per IVA su riparazione hard disk per recupero datiattivita di ricerca	Minor somma accettata per economi	-260,00	0,00	-260,00
U	3.00.04.00.1.1.3.002.01	1.99.99.17.00	58174	2007	acquisto n. 10 conf. Conclante, n. 2 conf. diserbante Hussar e n. 2 conf. diserbante Logran prove ci	Maggiore somma accettata per aumer	33,87	33,87	0,00
U	3.00.04.00.1.1.3.002.01	1.99.99.17.00	74635	2007	acquisto Toner per fotocopiatrici Panasonic PF 7635	Minor somma accettata per merce rc	-240,00	0,00	-240,00
U	3.00.04.00.1.1.3.002.01	1.99.99.17.00	74657	2007	acquisto n.1 conf. Formamide molecular grade, n. 2 conf. Random primers e n.1 conf Glycoerol	Minor somma accettata per arroditi	-3,24	0,00	-3,24
U	3.00.04.00.1.1.3.002.01	1.99.99.23.00	34370	2007	IVA su acqu.n.1 conf. PM2 carbon, n.1 conf. PM3 96 Nitrogen, n.1 conf. PM4 96 Phosphorus e n.1	Minor somma accettata per economi	-180,00	0,00	-180,00
U	3.00.04.00.1.1.3.002.01	1.99.99.23.00	70754	2007	iva su acquisto n. 1 conf. da 10 pannelli Microplaques PM1 Source Car 96 Sources de Carbone	Minor somma accettata per economi	-55,00	0,00	-55,00
U	3.00.04.00.1.1.3.002.01	3.04.99.02.00	33204	2007	iva su acquisto n. 10M immagini a colori 1/4 Scene - Level ZA	Minor somma accettata per economi	-270,00	0,00	-270,00
U	3.00.04.00.1.1.3.002.01	6.000.000.00	74678	2007	acquisto n. 40 rotoli di carta blue roll per i laboratori	Minor somma accettata per economi	-288,00	0,00	-288,00
U	3.00.04.00.1.1.3.002.01	6.000.000.00	74679	2007	acquisto licenze XP ed Office per aggiornamento computer	Minor somma accettata per indisponi	-114,62	0,00	-114,62
U	3.00.04.00.1.1.3.002.01	6.000.000.00	76212	2007	acquisto vari prodotti chimici per prove laboratorio di chimica del suolo	Minor somma accettata per mancata	-294,00	0,00	-294,00
U	3.00.04.00.1.1.3.002.01	6.000.000.00	76213	2007	acquisto n.5 conf. di filtri whatman per prove laboratorio di chimica del suolo	Minor somma accettata per mancata	-300,00	0,00	-300,00
U	3.00.04.00.1.1.3.002.01	6.000.000.00	76214	2007	acquisto n. 1 conf. sotto esameistofisto RE e n. 1 conf. sotto anidro	Minor somma accettata per economi	-1,80	0,00	-1,80
U	3.00.04.00.1.1.3.002.01	6.000.000.00	76215	2007	acquisto vetrerie varie per prove laboratorio di chimica del suolo	Minor somma accettata per merce rc	-490,00	0,00	-490,00
U	3.00.04.00.1.1.3.002.01	6.000.000.00	64355	2007	ACQUISTO FEROMONI - QUOTA IVA	Minor somma accettata per merce rc	-396,00	0,00	-396,00
U	3.00.04.00.1.1.3.003.01	1.10.07.14.00	58607	2007	acquisto varie cartucce per stampanti HP DJ.845 e DJ.950 e Canon Pixma IP4300	QUOTA IVA REGOLARIZZATA DIVEI	-10.564,40	0,00	-10.564,40
U	3.00.04.00.1.1.3.003.01	6.000.000.00	74676	2007	acquisto materiali vari di cancelleria e cartelle per archiviazione documenti	Minor somma accettata per economi	-17,95	0,00	-17,95
U	3.00.04.00.1.1.3.003.01	6.000.000.00	74677	2007	estratti pubblicazione Soil copper and zinc accumulation and bioavailability under a long term vir	Minor somma accettata per economi	-0,84	0,00	-0,84
U	3.00.04.00.1.1.3.004.01	1.99.99.17.00	40967	2006	IVA su fornitura estratti lavoro scientifico pubblicato rivista Quaternary International Costantini	Minor somma accettata per estratti n	-250,00	0,00	-250,00
U	3.00.04.00.1.1.3.004.01	6.000.000.00	66964	2007	IVA su acquisto n. 50 estratti articolo Costantini "Adding information about soils and paleosols"	Minor somma accettata per economi	-45,00	0,00	-45,00
U	3.00.04.00.1.1.3.005.01	6.000.000.00	74681	2007	spese telefoniche periodo 1 ottobre - 31 dicembre 2007 Sede ex ISSDS e centri Fagnna e Vicare	Minor somma accettata per economi	-1,50,36	0,00	-1,50,36
U	3.00.04.00.1.1.3.005.01	6.000.000.00	74683	2007	spese integrative relative alla trasmissione di documenti	Minor somma accettata per economi	-150,00	0,00	-150,00
U	3.00.04.00.1.1.3.005.01	6.000.000.00	75290	2007	acquisto n. 200 ceodole zero tre e n. 30 ceodole zero quindici	Minor somma accettata per acquisto	-2.350,00	0,00	-2.350,00
U	3.00.04.00.1.1.3.006.01	6.000.000.00	74954	2006	consumo acqua potabile anno 2006 SOP di Catanzaro	Minor somma accettata per consumc	-1.153,78	0,00	-1.153,78
U	3.00.04.00.1.1.3.006.01	6.000.000.00	74685	2007	consumo acqua potabile periodo settembre-dicembre 07 Sede ex ISSDS e centri Fagnna e Vicare	Minor somma accettata per economi	-593,36	0,00	-593,36



Prospetto_variazioni_residui_lmpegni_2008

EU GRAM	CAPITOLO	OBFU	N. IMP	ANNO	DESCRIZIONE IMP ACC	DESCRIZIONE VAR	VAR POS	VAR NEG
U	3.00.04.00.1.1.3.006	6.00.00.00.00	74697	2007	consumo energia elettrica SOP di Catanzaro periodo novembre-dicembre 2007	Minore somma accettata per economi	0,00	-18,73
U	3.00.04.00.1.1.3.008	6.00.00.00.00	74698	2007	acquisto modulo certificazione compensi liberi professionisti	Minore somma accettata per economi	0,00	-48,80
U	3.00.04.00.1.1.3.008	6.00.00.00.00	76078	2007	acquisto varie cartucce per attrezzature amministrative	Minore somma accettata per merce ric	0,00	-273,00
U	3.00.04.00.1.1.3.008	6.00.00.00.00	76228	2007	riparazione gruppi di continuità UOS-700	Minore somma accettata su lavori ripa	0,00	-60,00
U	3.00.04.00.1.1.3.008	6.00.00.00.00	77267	2007	acquisto cartuccia e materiali manutenzione computer	Minore somma accettata per saldo m	0,00	-77,99
U	3.00.04.00.1.1.3.009	6.00.00.00.00	74626	2007	lavori di manutenzione impianto idraulico locali Sede Istituto	Maggiore somma accettata per costi	12,00	0,00
U	3.00.04.00.1.1.3.010	3.99.99.22.00	76570	2007	q.p. acquisto buoni di gasolio prot.3118/am del 31/12/2007	PAGAMENTO INFERIORE AL PREVI	0,00	-113,22
U	3.00.04.00.1.1.3.010	6.00.00.00.00	74704	2007	acquisto It. 2000 di gasolio agricolo per il centro sperimentale di Fagna	Minore somma accettata per acquisto	0,00	-1.300,00
U	3.00.04.00.1.1.3.010	6.00.00.00.00	74704	2007	rimborso spese carburante per missione effettuata a Fagna il 28 dicembre 07 per trasporto materiale	Minore somma accettata per missione	0,00	-30,00
U	3.00.04.00.1.1.3.010	6.00.00.00.00	75081	2007	connessione internet ADSL Company MH7666 compr.dominio issds.it con 300MB spazio web e servizio notturno	Minore somma accettata per economi	0,00	-2.016,00
U	3.00.04.00.1.1.3.012	6.00.00.00.00	8752	2007	servizio vigilanza e collegamento allarme monodirezionale e servizio notturno	Minore somma accettata per economi	0,00	-2.280,00
U	3.00.04.00.1.1.3.012	6.00.00.00.00	75288	2007	smallimento mobili, arredi, macchinari di ufficio ed attrezzature tecnico-scientifiche fuori uso	Minore somma acc. per economi su s	0,00	-1.254,30
U	3.00.04.00.1.1.3.025	6.00.00.00.00	74652	2007	smallimento prodotti da laboratorio	Minore somma acc. per affidam.incaric	0,00	-1.000,00
U	3.00.04.00.1.1.3.025	6.00.00.00.00	74653	2007	acquisto gli 27 concime 18/46, q.li 18 nitrate ammonico, n. 20 conf.concicante e n. 4 conf. Extravo	Minore somma accettata per pagamer	0,00	-22,62
U	3.00.04.00.1.1.3.029	6.00.00.00.00	58173	2007	acquisto gli 27 concime 18/46, q.li 18 nitrate ammonico, n. 20 conf.concicante e n. 4 conf. Extravo	Minore somma accettata per arrotond	0,00	-6,18
U	3.00.04.00.1.1.3.029	6.00.00.00.00	58173	2007	conguaglio assegno di ricerca D.M. 26/02/04 prot.45/2004	Minore somma accettata per economi	0,00	-266,06
U	3.00.04.00.1.2.1.002	1.99.99.10.00	75041	2006	conguaglio assegno di ricerca D.M. 26/02/04 prot.45/2004	Minore somma accettata per economi	0,00	-289,28
U	3.00.04.00.1.2.1.002	1.99.99.10.00	75047	2006	conguaglio assegno di ricerca D.M. 26/02/04 prot.45/2004	Minore somma accettata per economi	0,00	-232,10
U	3.00.04.00.1.2.1.002	1.99.99.10.00	75049	2006	conguaglio assegno di ricerca D.M. 26/02/04 prot.45/2004	Minore somma accettata per economi	1,066,08	0,00
U	3.00.04.00.1.2.1.002	1.99.99.10.00	67920	2007	conguaglio assegno di ricerca D.M. 26/02/04 prot.45/2004	Maggiore somma accettata per congu	0,00	-516,52
U	3.00.04.00.1.2.1.002	1.99.99.10.00	67920	2007	conguaglio assegno di ricerca D.M. 26/02/04 prot.45/2004	Minore somma accettata per economi	0,00	-86,00
U	3.00.04.00.1.2.1.002	1.99.99.10.00	67922	2007	conguaglio assegno di ricerca D.M. 26/02/04 prot.45/2004	Maggiore somma accettata per congu	1,000,00	0,00
U	3.00.04.00.1.2.1.002	1.99.99.10.00	67922	2007	conguaglio assegno di ricerca D.M. 26/02/04 prot.45/2004	Maggiore somma accettata per import	1,481,73	0,00
U	3.00.04.00.1.2.1.004	1.08.99.25.00	91800651	2001	SALDO SU CONVENZIONE PROGETTO P0M/B40	STORNO RESIDUI TRA STRUTTURE	0,00	-23.816,01
U	3.00.04.00.1.2.2.004	1.10.07.14.00	91802177	2005	CONVENZIONE PER LA REALIZZAZIONE DELLA RICERCA CARATTERIZZAZIONE DELLA : STORNO RESIDUI TRA STRUTTURE	STORNO RESIDUI TRA STRUTTURE	0,00	-15.600,00
U	3.00.04.00.1.2.2.004	6.00.00.00.00	46681	2007	COMMISSIONI PER INCASSO FATT. 28 DEL 07/09/06	IMPORTO NON DOVUTI PERCHE' I	0,00	-4,65
U	3.00.04.00.1.2.3.002	6.00.00.00.00	46681	2007	imposta anno 2007 centro sperimentale di Vicarello	Maggiore somma accettata per aumen	13,35	0,00
U	3.00.04.00.1.2.4.001.01	6.00.00.00.00	74699	2007	saldo imposte anno 2007	Minore somma accettata per economi	0,00	-2.210,00
U	3.00.04.00.1.2.4.001.01	6.00.00.00.00	74701	2007	quota TFR da versare al Fondo di Tesoreria INPS relativa a competenze del mese di luglio 07	Minore somma accettata per economi	0,00	-91,00
U	3.00.04.00.1.2.4.001.01	6.00.00.00.00	48937	2007	quota TFR da versare al Fondo di Tesoreria INPS relativa a competenze del mese di giugno 07	Minore somma accettata per quota gli	0,00	-527,00
U	3.00.04.00.1.2.4.001.01	6.00.00.00.00	48961	2007	quota TFR da versare al Fondo di Tesoreria INPS relativa a competenze del mese di agosto 07	Minore somma accettata per quota gli	0,00	-86,00
U	3.00.04.00.1.2.4.001.01	6.00.00.00.00	48965	2007	quota TFR da versare al Fondo di Tesoreria INPS relativa a competenze del mese di sett. 07	Minore somma accettata per quota gli	0,00	-90,00
U	3.00.04.00.1.2.4.001.01	6.00.00.00.00	48967	2007	quota TFR da versare al Fondo di Tesoreria INPS relativa a competenze mese ottobre 2007	Minore somma accettata per quota gli	0,00	-86,00
U	3.00.04.00.1.2.4.001.01	6.00.00.00.00	55831	2007	quota TFR da versare al Fondo di Tesoreria INPS relativa a competenze novembre 2007	Minore somma accettata per quota gli	0,00	-94,00
U	3.00.04.00.1.2.4.001.01	6.00.00.00.00	61971	2007	quota TFR da versare al Fondo di Tesoreria INPS relativa a competenze mese dicembre 07	Minore somma accettata per quota gli	0,00	-170,00
U	3.00.04.00.1.2.4.001.01	6.00.00.00.00	67567	2007	IMPORTO DA LIQUIDARE DIRETTAMENTE AL LA	importo da liquidare direttamente al la	0,00	-635,85
U	3.00.04.00.1.2.4.001.01	6.00.00.00.00	77041	2007	RIVALUTAZ. TFR AL 31/12/06 OTI SEZ. ROMA	importo da liquidare direttamente al la	0,00	-1.243,53
U	3.00.04.00.1.2.4.001.01	6.00.00.00.00	77042	2007	RIVALUTAZ. TFR AL 31/12/06 OTI SEZ. PADOVA	importo da liquidare direttamente al la	0,00	-895,62
U	3.00.04.00.1.2.4.001.01	6.00.00.00.00	77043	2007	G.P. RIVALUTAZ. TFR AL 31/12/06 OTI SEDE	importo da liquidare direttamente al la	0,00	-7.500,00
U	3.00.04.00.2.1.1.005	6.00.00.00.00	91802336	2005	FORNITURA E POSA IN OPERA DI DUE PORTE FINESTRE DI SICUREZZA DOTATE DI MAI	Minore somma accettata per lavori noi	0,00	-22.639,63
U	3.00.04.00.2.1.1.005	6.00.00.00.00	91802337	2005	LAVORI IN SICUREZZA SOFFITTO AFFRESCATO E PIATTABANDE IN MURATURA	Minore somma accettata per lavori noi	0,00	-15,54
U	3.00.04.00.2.1.1.005	6.00.00.00.00	91802237	2005	ACQUISTO SCAFFALATURE PROT. 2471/AM DEL 15/10/2007	QUOTA PARTE ORDINE ANNULLAT	0,00	-15,54
U	3.00.04.00.2.1.2.001.01	1.05.99.07.00	55573	2007	Acquisto n. 2 sedile ergonomiche	Minore somma accettata per sedie erf	0,00	-530,00
U	3.00.04.00.2.1.2.001.01	6.00.00.00.00	75285	2007	acquisto n. 2 computer completi di video	Minore somma accettata per attrezzat	0,00	-1.300,00
U	3.00.04.00.2.1.2.001.02	6.00.00.00.00	74660	2007	I/VA su abbonamento alla rivista Environmental S	Minore somma accettata per IVA su ab	0,00	-1.399,40
U	3.00.04.00.2.1.2.002	6.00.00.00.00	17638	2007	I/VA su abbonamento alla rivista European Journal of Soil Science	Minore somma accettata per IVA su al	0,00	-158,69
U	3.00.04.00.2.1.2.002	6.00.00.00.00	40280	2007	I/VA su abbonamento alla rivista Fems Microbiology Ecology	Minore somma accettata per IVA su al	0,00	-330,69
U	3.00.04.00.2.1.2.002	6.00.00.00.00	40281	2007	I/VA su abbonamento alla rivista Fems Microbiology Ecology	Minore somma accettata per IVA su al	0,00	-60,11
U	3.00.04.00.2.1.2.002	6.00.00.00.00	40282	2007	I/VA su abbonamento alla rivista European Journal of Soil Biology	Minore somma accettata per IVA su al	0,00	-73,00
U	3.00.04.00.2.1.2.002	6.00.00.00.00	40283	2007	I/VA su abbonamento alla rivista Clay Minerals	Minore somma accettata per IVA su al	0,00	-64,90
U	3.00.04.00.2.1.2.002	6.00.00.00.00	71192	2007	I/VA su fornitura Encyclopaedia Earth Sciences	Minore somma accettata per economi	0,00	-18,93
U	3.00.04.00.2.1.2.002	6.00.00.00.00	74641	2007	abbonamento alla rivista Journal of Soil and water Conservation	Minore somma accettata per economi	0,00	-121,88
U	3.00.04.00.2.1.2.002	6.00.00.00.00	74675	2007	abbonamento alle riviste "Fems Microbiology Ecology" e "European Journal of Soil Science"	Minore somma accettata per attrezzat	0,00	-386,00
U	3.00.04.00.2.1.2.003	6.00.00.00.00	74661	2007	acquisto n. 2 video Asus MB19SE 19" Multimedia	Minore somma accettata per economi	0,00	-1.300,00
U	3.00.04.00.2.1.2.003	6.00.00.00.00	75286	2007	acquisto n. 1 computer	Minore somma accettata per attrezzat	0,00	-17,16
U	3.00.04.00.4.1.1.003.01	6.00.00.00.00	74665	2007	ritenute FILM 4* trimestre 2007 relative a competenze erogate all'operato	Minore somma accettata per quota gli	0,00	-37.003,26
U	3.00.04.00.4.1.1.008	1.08.99.18.00	91800162	2001	Saldo anticipazione Unità Operativa esterna progetto Conservazione Sdolc	STORNO RESIDUI TRA STRUTTURE	0,00	-86.446,63
U	3.00.04.00.4.1.1.008	1.08.99.18.00	91800163	2001	Saldo anticipazione Unità Operativa esterna progetto Conservazione Sdolc	STORNO RESIDUI TRA STRUTTURE	0,00	-223.769,37
U	3.00.04.00.4.1.1.008	1.08.99.18.00	91800163	2001	Saldo anticipazione Unità Operativa esterna progetto Conservazione Sdolc	STORNO RESIDUI TRA STRUTTURE	3.869,33	-219.900,04
U	3.00.04.00.4.1.1.3.002	1.04.01.01.00	55627	2007	B.O. 118 - MASTELLO POLIETILENE NERO	Minore somma accettata per saldo me	0,00	-10,04



XVI LEGISLATURA - DISEGNI DI LEGGE E RELAZIONI - DOCUMENTI

Prospetto_variazioni_residui_impegni_2008

EU GRAM	CAPITOLO	OFBU	N. IMP	ANNO	DESCRIZIONE IMP. ACC	DESCRIZIONE VAR	VAR	VAR POS	VAR NEG
U	3.00.04.15.1.3.002	1.04.01.01.00	69962	2007	B.O. 155 - ETICHETTE TERRICCIO	Minore somma accettata per arrotondi	-0,03	0,00	-0,03
U	3.00.04.15.1.3.002	1,04.99.01.00	21313	2007	B.O. 34 - GUANTI TERRICCIO, ECC.	Minore somma accettata per saldo me	-14,40	0,00	-14,40
U	3.00.04.15.1.3.006	6.00.00.00.00	63592	2007	FORNITURQ ENERGIA ELETTRICA	Minore somma accettata per consumi	-1.000,00	0,00	-1.000,00
U	3.00.04.15.1.3.007	6.00.00.00.00	64605	2007	GASOLIO AGRICOLO AEGEVOLATO	Minore somma accettata per saldo me	-98,95	0,00	-98,95
U	3.00.04.15.2.1.2.002	6.00.00.00.00	90901946	2004	Acq. libri	Minore somma accettata per libri non i	-46,31	0,00	-46,31
U	3.00.04.15.2.1.2.002	6.00.00.00.00	74874	2007	ABBONAMENTI RIVISTE	Maggiore somma accettata per fornitu	90,00	0,00	90,00
U	3.00.04.15.2.1.2.002	6.00.00.00.00	74874	2007	ABBONAMENTI RIVISTE	Minore somma accettata per costo abt	-15,00	0,00	-15,00
U	3.00.04.15.2.1.2.003	5.99.99.02.00	57200	2007	ACQUISTO ATTREZZATURE LETT. 454	Maggiore somma accettata per import	0,40	0,40	0,00
U	3.00.04.15.2.1.5.001	6.00.00.00.00	90901853	2005		Minore somma accettata per liquidazc	-262,75	0,00	-262,75
	3.00.04.15. Totale					-1.356,98	90,40	-1.447,38	
U	3.00.05.00.1.1.2.010	1.01.02.09.00	28249	2007	CO.CO.CO.	ERRATO	0,08	0,08	0,00
U	3.00.05.00.1.1.2.010	1.01.02.09.00	28252	2007	CO.CO.CO.	dimissioni	-35.952,00	0,00	-35.952,00
U	3.00.05.00.1.1.2.011	6.00.00.00.00	45704	2006	MISSIONI	ERRATA IMPUTAZIONE	-200,00	0,00	-200,00
U	3.00.05.00.1.1.2.012	1.01.99.08.00	50370	2006	MISSIONE A EL KEF (TUNISIA) DET.134/19/508 *SEMINARE MEDITER. SUR LE CEREALE; IMPEGNO SUPERIORE ALLA SPES/	ERRATA IMPUTAZIONE	-190,00	0,00	-190,00
U	3.00.05.00.1.1.2.012	6.00.00.00.00	90407001	2005	RIMBORSO MISSIONE AMSTERDAM (OLANDA) - DISTINTA	ARROTONDAMENTO	-900,00	0,00	-900,00
U	3.00.05.00.1.1.3.002	1.01.07.04.00	26401	2006	N° 505 PRIMER	ARROTONDAMENTO	-0,21	0,00	-0,21
U	3.00.05.00.1.1.3.002	1.99.02.04.00	62672	2007	cuvette, pipette, porta provette, puntali, incrtai - fat. 3080 del 28/11/2007	ECONOMIA DI SPESA	-0,01	0,00	-0,01
U	3.00.05.00.1.1.3.002	1.99.02.04.00	66298	2007	ACQ. FOSFATO BIANCONICO FT NUM. 581/C DEL 10.10.07	ECONOMIA DI SPESA	-6,00	0,00	-6,00
U	3.00.05.00.1.1.3.005	6.00.00.00.00	20887	2006	spedizioni - fattura n°79086174 del 31/03/2006	ECONOMIA DI SPESA	-3,74	0,00	-3,74
U	3.00.05.00.1.1.3.006	6.00.00.00.00	17917	2007	Impegno contestuale su FatturaN.2007/96572 Cod.18562	ECONOMIA DI SPESA	-0,01	0,00	-0,01
U	3.00.05.00.1.1.3.006	6.00.00.00.00	17917	2007	Impegno contestuale su FatturaN.2007/96572 Cod.18562	ECONOMIA DI SPESA	-359,20	0,00	-359,20
U	3.00.05.00.1.1.3.007	1.01.99.08.00	8471	2006	610 G.P.L. SERB. PROPANO - FATTURA N°67/005/616 DEL 28/12/2005 - QUOTA PARTE	QUOTA PAGATA CON IL CONTRIBL	-51,26	0,00	-51,26
U	3.00.05.00.1.1.3.012	6.00.00.00.00	24127	2006	rimozione cassonetti - smaltimenti da rimozione - fat. n° 614 del 15/05/20 06	ERRATA IMPUTAZIONE	-51,26	0,00	-51,26
U	3.00.05.00.1.1.3.013	6.00.00.00.00	90405800	2005	CONTRIBLIZZ.MAND 210 DEL 14/03/05 SPESE ASSICURAZ. INC. E FURTO AUTO 28/02/05	ECONOMIA DI SPESA	-88,53	0,00	-88,53
U	3.00.05.00.1.1.3.013	6.00.00.00.00	90405802	2005	CONTRIBLIZZ.MAND 210 DEL 14/03/05 SPESE ASSICURAZ. INC. E FURTO AUTO 28/02/05	ECONOMIA DI SPESA	-1.289,58	0,00	-1.289,58
U	3.00.05.00.1.1.3.021	3.99.99.26.00	49016	2007	Incendio per progettaz. e successiva direz. dei lavori di realizzaz. nuovi laboratori - determ. 269	IMPORTO FATTURA INFERIORE	-102,00	0,00	-102,00
U	3.00.05.00.2.1.2.003	1.01.02.09.00	42090	2007	N. 1 LIQFLIZZATORE - DETERM. 235 DEL 02/08/2007	SCONTO DEL 10%	-5.106,00	0,00	-5.106,00
U	3.00.05.00.2.1.2.003	1.01.02.09.00	57844	2007	sistema elettrofresi capillare di metaboli vari - ord. 3163 - deter. 320 del 25/10/07	errata imputazione	-841,20	0,00	-841,20
U	3.00.05.00.2.1.2.003	1.01.02.09.00	57844	2007	ACO.1 KIT IDRURI, 1 POLAROGRAFO, 1 MIN MICROONDE, 1 PRODUTTORE H20VLT, 1 GF ECONOMIA DI SPESA	errata imputazione	-34,01	0,00	-34,01
U	3.00.05.00.4.1.1.001	6.00.00.00.00	90407447	2004	IRPEF A CREDITO	ERRATA IMPUTAZIONE	-24,79	0,00	-24,79
U	3.00.05.00.4.1.1.001	6.00.00.00.00	90402688	2001	INTERESSI PER 2°RATA SU 1°ACCONTO IRPEF MOD. 730 (PAONE SILVANA)	CONTRIBUTI GIA' VERSATI	-0,20	0,00	-0,20
U	3.00.05.00.4.1.1.001	6.00.00.00.00	90407516	2005	RITENUTE PREVIDENZIALI SU CO.CO.CO.	CONTRIBUTI GIA' VERSATI	-0,01	0,00	-0,01
U	3.00.05.00.4.1.1.002	6.00.00.00.00	90407513	2005	RITENUTE PREVIDENZIALI SU CO.CO.CO.	CONTRIBUTI GIA' VERSATI	-0,01	0,00	-0,01
U	3.00.05.00.4.1.1.002	6.00.00.00.00	90407513	2005	RITENUTE PREVIDENZIALI SU CO.CO.CO.	CONTRIBUTI GIA' VERSATI	-0,45	0,00	-0,45
U	3.00.05.00.4.1.1.002	6.00.00.00.00	90407514	2005	RITENUTE PREVIDENZIALI SU CO.CO.CO.	CONTRIBUTI GIA' VERSATI	-0,48	0,00	-0,48
U	3.00.05.00.4.1.1.002	6.00.00.00.00	77096	2006	Inali Co.Co.Co. per licenziamento - differenza da recuperare	CONTRIBUTI CON MANDATO N. 3771 D	-190,39	0,00	-190,39
U	3.00.05.00.4.1.1.002	6.00.00.00.00	77097	2006	Inali per licenziamento Co.Co.Co. - Settembre 2006 - Rossetti - differenza da recuperare	VERSATI CON MANDATO N. 3771 D	-4,26	0,00	-4,26
U	3.00.05.00.4.1.1.002	6.00.00.00.00	77326	2006	CONTR. INAIL CO.CO.CO. ANNO 2006	Pagato con mandato 3771 del 12/11/12	-136,52	0,00	-136,52
	3.00.05.00. Totale					-45.460,78	0,08	-45.460,86	
U	3.00.05.05.1.1.3.009	6.00.00.00.00	77045	2007	FATTURA 432/B DEL 12-05-2008	ECONOMIA DI SPESA SU FORNITUI	-24,00	0,00	-24,00
U	3.00.05.05.1.1.3.009	6.01.02.16.00	76561	2007	ASSEGNI DI RICERCA GENNAIO 2008-MARZO 2010	cancellazione come da rif. nota 821/c	-36.310,41	0,00	-36.310,41
	3.00.05.05. Totale					-36.334,41	0,00	-36.334,41	
U	3.00.06.00.1.1.2.010	6.00.00.00.00	36454	2007	COMPENSO CO.CO.CO.PER.18/07-31/7/2008	Passaggio cococo a CCNL Ricarca T.	-360,00	0,00	-360,00
U	3.00.06.00.1.1.2.011	1.10.02.01.00	28236	2007	PROT. N. 1951 del 6 MISS. A RIVA DEL GARDA - 51° C.ONV. ANNUALE DEL 23-26/07/2008	IMPEGNO NON UTILIZZATO	-50,00	0,00	-50,00
U	3.00.06.00.1.1.2.011	1.10.07.01.00	44858	2007	PROT. N. 3002+3003 DEL 04/09/2007-MISS. A PISA-NOVARA IL 04/09/2007-GIUNO AMON egg. impegno per mancata missione	Impegno per mancata missione	-50,00	0,00	-50,00
U	3.00.06.00.1.1.2.011	1.10.07.14.00	24241	2007	PROT. N. 1837 DEL 29/05/2007-MISS. A CESENA IL 31/05/2007 PER PROVE-PRESSO VIVA DISIMPEGNO PER MANCATA MISSI	Impegno per mancata missione	-7,80	0,00	-7,80
U	3.00.06.00.1.1.2.011	1.99.99.25.00	12439	2007	PROT. N. 1091 DEL 2/4/2007-MISS A VAL DI CHIANA (AREZZO) IL 3/4/2007 PER SEMINA C/Agg. impegno spese di missione	Agg. impegno spese missione	-7,00	0,00	-7,00
U	3.00.06.00.1.1.2.011	1.99.99.25.00	23565	2007	MISSIONE A PISA IL 25/05/2007 PER CONCIMAZIONE CANAPA	Agg. impegno spese missione	-3,00	0,00	-3,00
U	3.00.06.00.1.1.2.011	1.99.99.25.00	44614	2007	PROT. N. 2726-2727 DEL 01/08/2007-MISS A VAL DI CHIANA (AR) IL 01/08/07 PER RACCOLI agg. imp. spese missione	Agg. impegno spese missione	-1,80	0,00	-1,80
U	3.00.06.00.1.1.2.011	1.99.99.25.00	44614	2007	PROT. N. 2726-2727 DEL 01/08/2007-MISS A VAL DI CHIANA (AR) IL 01/08/07 PER RACCOLI agg. impegno spese missione	Agg. impegno spese missione	-1,80	0,00	-1,80
U	3.00.06.00.1.1.2.011	1.99.99.25.00	44776	2007	PROT. N. 2785+2787+2788 DEL 06/08/2007-MISS. A MIGLIARINO (PI) IL 07/08/07 PER RILIE agg. impegno spese missione	Impegno spese missione	-4,00	0,00	-4,00
U	3.00.06.00.1.1.2.011	1.99.99.25.00	44776	2007	PROT. N. 2785+2787+2788 DEL 06/08/2007-MISS. A MIGLIARINO (PI) IL 07/08/07 PER RILIE Agg. impegno spese missione	Impegno spese missione	-29,20	0,00	-29,20
U	3.00.06.00.1.1.2.011	1.99.99.25.00	44776	2007	PROT. N. 2786 DEL 06/08/2007-MISS. A ROVIGO IL 06/08/07 PER TRASFERIMENTO CAMIC Agg.impegno spese missione	Impegno spese missione	-0,60	0,00	-0,60
U	3.00.06.00.1.1.2.014	1.01.99.06.00	65857	2007	PREMIO INAIL SU COMPENSO CO.CO.CO.-PER.17/12/07-30/4/08-PACIFICO	Arrotondamento su IMP di spesa	-0,01	0,00	-0,01
U	3.00.06.00.1.1.2.014	1.01.99.06.00	65857	2007	PREMIO ANNO 2007-FRONGAI	Arrotondamento su IMP di spesa	-1,84	0,00	-1,84
U	3.00.06.00.1.1.2.014	1.02.99.06.00	30954	2007	TOTALE CONTRIBUTI PREV.LI SU COMPENSO CO.CO.CO.-PER.19/07-31/5/08-DE NICOLA	Arrotondamento su IMP di spesa	-0,50	0,00	-0,50
U	3.00.06.00.1.1.2.014	1.09.07.01.00	39012	2007	PREMIO INAIL BERTAGGIA PERIODO 01.09.07-30.04.08	Arrotondamenti su IMP di spesa	-0,01	0,00	-0,01
U	3.00.06.00.1.1.2.014	1.09.07.01.00	47926	2007	PREMIO INAIL BERTAGGIA PERIODO 01.09.07-30.04.08	Arrotondamenti su IMP di spesa	-0,01	0,00	-0,01
U	3.00.06.00.1.1.2.014	1.09.07.01.00	50789	2007	TOTALE RITENUTE PREV.SU COMPENSO CO.CO.CO.-PER.12/9/07-31/3/2008-LAZZARI	Arrotondamento su IMP di spesa	-0,26	0,00	-0,26




Prospetto_variazioni_residui_impegni_2008

EU GRAM	CAPITOLO	OBFU	N. IMP	ANNO	DESCRIZIONE IMP_ACC	DESCRIZIONE VAR	VAR	VAR POS	VAR NEG
U	3.00.06.00	1.1.2.014.01	1.09.07.01.00	54761	PREMIO INAIL PER 1/29/07-31/3/08-LAZZARI	Arrottamento su IMP di spesa	-0,02	0,00	-0,02
J	3.00.06.00	1.1.2.014.01	1.09.07.01.00	50970	IVS l'11rim.07 carico ist.	Economia di bilancio	-66,73	0,00	-66,73
U	3.00.06.00	1.1.2.014.01	1.09.07.01.00	58046	PREMIO INAIL PER 2/11/07-29/08-MAESTRINI	Arrottamento su IMP di spesa	-0,01	0,00	-0,01
U	3.00.06.00	1.1.2.014.01	1.09.07.01.00	75821	TOTALE CONTR. PREV.LI SU COMPENSO CO.CO.CO. PER 22/12/07-30/11/08-DIOZZI-SALC	Arrottamento su IMP di spesa	-3,14	0,00	-3,14
U	3.00.06.00	1.1.2.014.01	1.09.07.01.00	75821	TOTALE CONTR. PREV.LI SU COMPENSO CO.CO.CO. PER 1/1-31/3/08-RONGAI	Arrottamento su IMP di spesa	-1,20	0,00	-1,20
U	3.00.06.00	1.1.2.014.01	1.10.02.01.00	75800	PREMIO INAIL PER 1/1-31/3/08-RONGAI	Arrottamento su IMP di spesa	-0,01	0,00	-0,01
U	3.00.06.00	1.1.2.014.01	1.10.02.01.00	75801	CONTRIBUTO INPS PER 2/4-30/09/07-BASCHIERI	Cir su Cocco concluso	-270,07	0,00	-270,07
U	3.00.06.00	1.1.2.014.01	1.10.99.06.00	9729	PREMIO INAIL ANNO 2007-BASCHIERI	Arrottamento su IMP di spesa	-0,69	0,00	-0,69
U	3.00.06.00	1.1.2.014.01	1.10.99.06.00	9738	PREMIO INAIL ANNO 2007-BASCHIERI	Arrottamento su IMP di spesa	-6,86	0,00	-6,86
U	3.00.06.00	1.1.2.014.01	1.10.99.06.00	27277	PREMIO INAIL ANNO 2007-HABYARIMANA	Arrottamento su IMP di spesa	-772,09	0,00	-772,09
U	3.00.06.00	1.1.2.014.01	1.99.02.03.00	27231	RIT.PREV.SU COMPENSO CO.CO.CO.PER 1/1/07-30/6/08-(AGG.IMPEGNO)-DEL BIANCO	Economia di bilancio	-0,03	0,00	-0,03
U	3.00.06.00	1.1.2.014.01	1.99.02.04.00	27231	PREMIO INAIL ANNO 2007-MOLITERNI	Arrottamento su IMP di spesa	-0,03	0,00	-0,03
U	3.00.06.00	1.1.2.014.01	1.99.02.06.00	36444	PREMIO INAIL ANNO 2007-SCHIASI	Arrottamento su IMP di spesa	-1,84	0,00	-1,84
U	3.00.06.00	1.1.2.014.01	1.99.08.01.00	27267	PREMIO INAIL ANNO 2007-BOTTA	Arrottamento su IMP di spesa	-4,80	0,00	-4,80
U	3.00.06.00	1.1.2.014.01	1.99.08.01.00	38960	PREMIO INAIL ANNO 2007-DI GUARDO	Arrottamento su IMP di spesa	-4,80	0,00	-4,80
U	3.00.06.00	1.1.2.014.01	1.99.08.01.00	38967	PREMIO INAIL ANNO 2007-DI GUARDO	Arrottamento su IMP di spesa	-4,80	0,00	-4,80
U	3.00.06.00	1.1.2.014.01	1.99.08.01.00	38986	PREMIO INAIL ANNO 2007-SORGE	Arrottamento su IMP di spesa	-4,80	0,00	-4,80
U	3.00.06.00	1.1.2.014.01	1.99.08.01.00	38994	PREMIO INAIL ANNO 2007-SERRANO	Arrottamento su IMP di spesa	-4,80	0,00	-4,80
U	3.00.06.00	1.1.2.014.01	1.99.08.01.00	38994	TOTALE CONTRIBUTO INPS-PER 1/3/08-31/5/08-MAESTRINI	Cocco assunto con CCNL Ricerca a	-354,32	0,00	-354,32
U	3.00.06.00	1.1.2.014.01	1.99.08.01.00	58059	PREMIO INAIL PER 1/3/08-31/5/08-MAESTRINI	Storno INAIL cocco trasferito CCNL	-7,25	0,00	-7,25
U	3.00.06.00	1.1.2.014.01	1.99.08.01.00	58060	TOTALE CONTR. INPS PER 1/1/2/07-30/11/08-FIORANI	Arrottamento su IMP di spesa	-0,13	0,00	-0,13
U	3.00.06.00	1.1.2.014.01	1.99.08.01.00	64427	PREMIO INAIL ANNO 2007-DVINO	Economia di bilancio	-17,28	0,00	-17,28
U	3.00.06.00	1.1.2.014.01	1.99.99.17.00	70328	3*TRIM.'07-IVS-OTI-AZ-CAROSSA-ANZOLA E (BO)	Economia di bilancio	-9,94	0,00	-9,94
U	3.00.06.00	1.1.2.014.01	1.99.99.30.00	61875	TOTALE CONTR. PREV.LI SU COMPENSO CO.CO.CO.PER 22/12/07-30/11/08-RONGAI	Arrottamento su IMP di spesa	-1,54	0,00	-1,54
U	3.00.06.00	1.1.2.014.01	1.99.99.30.00	61875	VERSAMENTO RIT. PREVIDENZIALI SU CO.CO.CO. CASANO ANNO 2007	Storno ctr COCCO Casano anno 20	-282,00	0,00	-282,00
U	3.00.06.00	1.1.2.014.01	2.99.99.06.00	16663	VERSAMENTO RIT. PREVIDENZIALI SU CO.CO.CO. CASANO ANNO 2007	Storno rit. prev cu cocco Casano 2007	-282,00	0,00	-282,00
U	3.00.06.00	1.1.2.014.01	2.99.99.06.00	16663	PREMIO INAIL CASANO ANNO 2007	Arrottamento su IMP di spesa	-0,03	0,00	-0,03
U	3.00.06.00	1.1.2.014.01	2.99.99.06.00	16666	Convenzione Università di Bari - BIOFUM - Sede (Att. Istituzionale)	Arrottamento su premio INAIL	-1,86	0,00	-1,86
U	3.00.06.00	1.1.2.014.01	3.99.98.02.00	9634	Convenzione PROVE REGISTRO AUTUNNO 2006 - PRIMAVERA 2007 (c/terzi) - OSIMO	Economia di bilancio	-27,65	0,00	-27,65
U	3.00.06.00	1.1.2.014.01	3.99.98.02.00	50746	I.V.S.: 3*TRIM.2.007 O.T.D. (SALDO)	Economia di bilancio	-59,16	0,00	-59,16
U	3.00.06.00	1.1.2.014.01	4.15.99.01.00	54036	TOTALE CONTRIBUTI PREV.LI SU COMPENSO CO.CO.CO. PER 1/8/07-31/7/08-SCHIASI	Passaggio cocco a CCNL Ricerca T.	-721,30	0,00	-721,30
U	3.00.06.00	1.1.2.014.01	6.00.00.00.00	36486	I.V.S.: 2*TRIM.2.007 O.T.D. (4*ACCONTI)	Economia di bilancio	-99,11	0,00	-99,11
U	3.00.06.00	1.1.2.014.01	6.00.00.00.00	54020	I.V.S.: 2*TRIM. 2007 O.T.I.	Economia di bilancio	-28,33	0,00	-28,33
U	3.00.06.00	1.1.2.014.01	6.00.00.00.00	54023	I.V.S. l'11rim07 carico ist.	Economia di bilancio	-91,88	0,00	-91,88
U	3.00.06.00	1.1.2.014.01	6.00.00.00.00	54647	2*TRIM.'07-IVS-OTI-AZ-S. MARIA NUOVA-BO	Arrottamenti	-0,01	0,00	-0,01
U	3.00.06.00	1.1.2.014.01	6.00.00.00.00	54671	4*TRIM.'07-IVS-OTI-AZ-CAROSSA-ANZOLA E (BO)-ACCONTI	Economia di bilancio	-12,23	0,00	-12,23
U	3.00.06.00	1.1.2.014.01	6.00.00.00.00	62634	4*TRIM.'07-IVS-OTI-AZ-S. MARIA NUOVA-BO	Economia di bilancio	-11,64	0,00	-11,64
U	3.00.06.00	1.1.2.014.01	6.00.00.00.00	62640	TRIBUTI ANNO 2007-OTI-OTD-SEDE E AZIENDE	Economia di bilancio	-521,75	0,00	-521,75
U	3.00.06.00	1.1.2.014.01	6.00.00.00.00	75671	4*TRIM.'07-IVS-OTI-AZ-ROVIGO	Economia di bilancio	-27,32	0,00	-27,32
U	3.00.06.00	1.1.2.014.01	6.00.00.00.00	75896	PROT. N. 1385-12/06/07 INCARICO PER ESPLITAMENTO ESAMI STRUM. ATTIV. MEDICO	Economia di bilancio	-40,55	0,00	-40,55
U	3.00.06.00	1.1.2.014.01	6.00.00.00.00	33404	ORD. PROT. N. 4131/07-AZOTO LIQUIDO	(ECONOMIA DI BILANCIO) DISPEGNO B.ORDINE 4131/07 AZO	-89,47	0,00	-89,47
U	3.00.06.00	1.1.2.014.01	6.00.00.00.00	66183	ORD. PROT. N. 3029/07-MATERIALE VARIO X HPLC 1100	Economia di bilancio	-116,60	0,00	-116,60
U	3.00.06.00	1.1.3.002.	1.99.02.03.00	45604	Prot.596 acq.sacchetti	Economia di bilancio	-19,46	0,00	-19,46
U	3.00.06.00	1.1.3.002.	4.14.99.01.00	74905	RICH.IMP.PROT. N. 1098 DEL 12.10.07 PER ACQUISTO OLIO	Economia di bilancio	-11,65	0,00	-11,65
U	3.00.06.00	1.1.3.002.	4.15.99.01.00	53939	RICH.IMP.PROT. N. 1098 DEL 24.10.07 ACQUISTO AZOTO LIQUIDO	Riduzione IMP di spesa inferiore a qz	-115,37	0,00	-115,37
U	3.00.06.00	1.1.3.002.	4.15.99.01.00	59978	ORD. PROT. N. 1805/07-STAMPA POSTER	Storno IMP doppio	-61,38	0,00	-61,38
U	3.00.06.00	1.1.3.002.	6.00.00.00.00	31028	PROT. N. 3892 DEL 06/11/2007-ACC. LAUNGAUGE INTEGRATED, NET 3.5 PLATFORM, DE AGG. IMPEGNO	Arrottamento su IMP di spesa	-93,00	0,00	-93,00
U	3.00.06.00	1.1.3.002.	6.00.00.00.00	61311	ORD. PROT. N. 3027/07-MATERIALE VARIO DI CANCELLERIA	Economia di bilancio	-1,15	0,00	-1,15
U	3.00.06.00	1.1.3.003.	1.09.07.01.00	45490	ORD. PROT. N. 1700/07-MATERIALE VARIO DI CANCELLERIA	Economia di bilancio	-21,93	0,00	-21,93
U	3.00.06.00	1.1.3.003.	1.10.07.01.00	22720	ORD. PROT. N. 1290/07-KIT PER STAMPANTE LASER	Economia di bilancio	-0,43	0,00	-0,43
U	3.00.06.00	1.1.3.003.	1.99.02.06.00	45503	ORD. PROT. N. 1021/07-MATERIALE VARIO DI CANCELLERIA	Economia di bilancio	-105,67	0,00	-105,67
U	3.00.06.00	1.1.3.003.	1.99.99.17.00	39446	CONSUMO ACQUA PER 22/5-18/07-AZ.BAGNARESA-BUDRIO	MINORE SPESA MATERIALE CANSI	-29,91	0,00	-29,91
U	3.00.06.00	1.1.3.006.	1.02.99.06.00	15847	REVISIONE ESTINTORI SEDE	Arrottamento su IMP	-30,24	0,00	-30,24
U	3.00.06.00	1.1.3.009.	6.00.00.00.00	58749	ORD. PROT. N. 4515/07-CARTELLONISTICA - SEDE	Economia di bilancio	-4,78	0,00	-4,78
U	3.00.06.00	1.1.3.009.	6.00.00.00.00	78276	AIS - Commessa ricerca prog qualità Girasole (c/terzi) scadenza 31.12.2007 - SOP OSIMO	Economia di bilancio	-424,00	0,00	-424,00
U	3.00.06.00	1.1.3.010.	3.99.99.02.00	35865	RICH.IMP.PROT. N. 1004 DEL 24.10.07 PER INSTALLAZIONE E COLLEGAMENTO LINEA VI	Economia di bilancio	-182,33	0,00	-182,33
U	3.00.06.00	1.1.3.010.	4.15.99.01.00	57013	RICH.IMP.PROT. N. 1001 DEL 24.10.07 PER RIPARAZIONE TRATTORE 1000	Economia di bilancio	-40,00	0,00	-40,00
U	3.00.06.00	1.1.3.010.	4.15.99.01.00	57022	RICH.IMP.PROT. N. 1007 DEL 24.10.07 PER RIPARAZIONE DEIONIZZATORE	Economia di bilancio	-40,00	0,00	-40,00
U	3.00.06.00	1.1.3.021.	6.00.00.00.00	33402	PROT. N. 1387-12/06/2007 INCAR. PROFESS. SERVIZIO MEDICO A TUTELA DEI LAVORAT	Storno IMP di spesa per riduzione risp	-720,00	0,00	-720,00

Prospetto_variazioni_residui_impegni_2008

EU GRAM	CAPITOLO	OFB	N. IMP	ANNO	DESCRIZIONE IMP ACC	DESCRIZIONE VAR	VAR POS	VAR NEG
U	3.00.06.00.1.1.3.030.	3.99.99.02.00	50752	2007	CONVENZIONE PROVE REGISTRO AUTUNNO 2006 - PRIMAVERA 2007 (ciferi) - OSIMO	Economia di bilancio	0,00	-0,36
U	3.00.06.00.1.2.2.005.	1.99.01.05.00	90603415	2002	D.M. 3657/303/01 DEL 30/10/01 CONTRIBUTO PROG. TRIENNALE "TISEN"	minore spesa rendicontata a saldo liq	0,00	-2.855,91
U	3.00.06.00.1.2.2.005.	1.99.01.05.00	90603415	2002	D.M. 3657/303/01 DEL 30/10/01 CONTRIBUTO PROG. TRIENNALE "TISEN"	minore spesa rendicontata a saldo liq	0,00	-21,22
U	3.00.06.00.1.2.2.005.	1.99.01.05.00	90603415	2002	D.M. 3657/303/01 DEL 30/10/01 CONTRIBUTO PROG. TRIENNALE "TISEN"	minore spesa rendicontata a saldo liq	0,00	-649,57
U	3.00.06.00.1.2.2.005.	1.99.99.48.00	90604286	2002	CONVENZIONE PER COLLABORAZIONE SCIENTIFICA PROGETTO "VALE" - APPROVAZ.	I per minor impegno di spesa	0,00	-0,01
U	3.00.06.00.1.2.4.001.01	1.02.89.10.00	58026	2007	IRAP SU COMPENSO CO.CO.CO.PER.21/10/07-29/2/08-BARILLARI	Arrotondamento su IMP di spesa	0,00	-0,01
U	3.00.06.00.1.2.4.001.01	1.02.89.01.00	39017	2007	IRAP SU COMPENSO CO.CO.CO.PER.19/07-31/5/08-DE NICOLA	Arrotondamento su IMP di spesa	0,00	-0,03
U	3.00.06.00.1.2.4.001.01	1.99.08.01.00	58061	2007	IRAP SU COMPENSO CO.CO.CO.PER.1/3/08-31/5/08-MAESTRINI	Storno IRAP su cocco transitati su CI	0,00	-548,25
U	3.00.06.00.1.2.4.001.01	1.99.08.01.00	64430	2007	IRAP SU COMPENSO CO.CO.CO.PER.1/12/07-30/1/08-FIORANI	Storno IRAP su cocco non rendicontabile su prc	0,00	-1.491,75
U	3.00.06.00.1.2.4.001.01	6.00.00.00.00	36463	2007	IRAP SU COMPENSO CO.CO.CO.PER.18/07-31/7/08	Passaggio cocco a CCNL Ricerca T.	0,00	-374,87
U	3.00.06.00.2.1.1.006.	6.00.00.00.00	58558	2007	PROT. N. 3809 DEL 06/11/2007-ORDINE DI FORNITURA LAVORI DI SISTEMAZIONE A DREI	Economia di bilancio	0,00	-0,40
U	3.00.06.00.2.1.2.002.	6.00.00.00.00	56994	2007	RICH.IMP.PROT. N. 977 DEL 16.10.07 PER ACQUISTO LIBRO	AGG. IMPEGNO	0,00	-191,16
U	3.00.06.00.2.1.2.004.	3.99.99.02.00	51319	2006	UNAPA 2006 SEDE - Attrezzature	DISDETTA ORDINE LETTERA PROT	0,00	-7.200,00
U	3.00.06.00.2.1.2.004.	6.00.00.00.00	53932	2007	RICH.IMP.PROT. N. 965 DEL 12.10.07 PER ACQUISTO SMERIGLIATRICE	Economia di bilancio	0,00	-46,80
U	3.00.06.00.4.1.1.001.01	6.00.00.00.00	76800	2007	Saldo imposta sostitutiva TFR - Priviliegio	Eliminazione IMP a residuo non versati	0,00	-2,69
U	3.00.06.00.4.1.1.002.01	6.00.00.00.00	76739	2007	CONTRIBUTI ANNO 2007-C.I.M.A.A.V.-OTI-LTD-BOLGNA-ANZOLA-BUDRIO	Economia di bilancio	0,00	-319,93
U	3.00.06.00.4.1.1.008.	6.00.00.00.00	76749	2007	AGG.PER ARROT.DOVUTI X ASSEgni FAMILIARI+DONAZIONI SANGE	Storno IMP per arrotondamento	0,00	-0,06
U	3.00.06.00. Totale	4.23.99.01.00	54432	2007	CONTRIBUTI O.T.D. III TRIM. 2007	Riduzioni IMP di spesa per minor impc	0,00	-27.632,98
U	3.00.06.13.1.1.2.014.01	6.00.00.00.00	54836	2007	CONTRIBUTI O.T.D. IV TRIM. 2007	A	0,00	-0,04
U	3.00.06.13.1.1.2.010.	1.03.02.08.00	77295	2007	PAG. INC. PROF.LI SIRRI 2008	Economia di bilancio	0,00	-0,27
U	3.00.06.19.1.1.2.010.	1.03.05.01.00	75846	2007	PAG. INCARICO PROF.LE MENECHINI MASSIMILIANO	Arrotondamento su IMP per compensi	0,00	-4,00
U	3.00.06.19.1.1.2.010.	1.03.98.07.00	77298	2007	PAG. INC. PROF.LI RIVALTA 2008	Economia di bilancio	0,00	-0,63
U	3.00.06.19.1.1.2.014.01	1.03.02.04.00	73978	2006	VERS. INPS EX SCAU III E IV TRIM 2006 OTD	minore importo contributi versati	0,00	-4,00
U	3.00.06.19.1.1.2.014.01	1.03.02.05.00	73990	2006	VERS. INPS EX SCAU III E IV TRIM 2006 OTD	minore importo contributi versati	0,00	-1.345,34
U	3.00.06.19.1.1.2.014.01	1.03.02.07.00	73989	2006	VERS. INPS EX SCAU III E IV TRIM 2006 OTD	minore importo contributi versati per c	0,00	-153,53
U	3.00.06.19.1.1.2.014.01	1.03.02.16.00	48655	2006	VERS. INPS EX SCAU III TRIM. 2006 OTD	minore importo contributi versati per c	0,00	-966,73
U	3.00.06.19.1.1.2.014.01	1.03.99.07.00	77289	2007	VERS. INPS INC. PROF.LI RIVALTA 2008	Minor IMP di spesa	0,00	-879,71
U	3.00.06.19.1.1.2.014.01	1.99.99.17.00	73980	2006	VERS. INPS EX SCAU III E IV TRIM 2006 OTD	minore importo contributi versati per c	0,00	-67,08
U	3.00.06.19.1.1.2.014.01	3.01.99.01.00	73975	2006	VERS. INPS EX SCAU III E IV TRIM 2006 OTD	minore importo contributi versati per c	0,00	-4.241,35
U	3.00.06.19.1.1.2.014.01	6.00.00.00.00	73394	2006	VERS. INPS EX SCAU III E IV TRIM. 06 OTI	minore importo contributi versati per c	0,00	-1.936,64
U	3.00.06.19.1.1.2.014.01	6.00.00.00.00	73384	2006	VERS. INPS EX SCAU III E IV TRIM. 06 OTI	minore importo contributi versati per c	0,00	-4.545,75
U	3.00.06.19.1.1.2.014.01	6.00.00.00.00	73384	2006	VERS. INPS EX SCAU III E IV TRIM. 06 OTI	minore importo contributi versati per c	0,00	-10.249,16
U	3.00.06.19.1.1.2.014.01	6.00.00.00.00	73386	2006	VERS. INPS EX SCAU III E IV TRIM. 06 OTI	minore importo contributi versati per c	0,00	-1.369,26
U	3.00.06.19.1.1.2.014.01	6.00.00.00.00	74081	2007	VERS. INPS EX SCAU III TRIM. 2007	Minor IMP cfr INPS a saldo anno 2007	0,00	-16.761,11
U	3.00.06.19.1.1.2.014.01	6.00.00.00.00	74085	2006	VERS. INPS EX SCAU III TRIM. 2007	Minor IMP su cfr INPS OTI a saldo an	0,00	-1.164,36
U	3.00.06.19.1.1.2.014.01	9.80.90.76.00	73941	2006	VERS. INPS EX SCAU III E IV TRIM 2006 OTD	minore importo contributi versati per c	0,00	-961,83
U	3.00.06.19.1.1.2.014.01	9.80.90.76.00	73942	2006	VERS. INPS EX SCAU III E IV TRIM 2006 OTD	minore importo contributi versati per c	0,00	-35,58
U	3.00.06.19.1.1.3.002.	1.03.02.04.00	71620	2006	MONOGRAFIA PORTINNESTI DRUPACEE	storno per acquisto non effettuato	0,00	-44,00
U	3.00.06.19.1.1.3.002.	1.03.99.07.00	45495	2007	REAGENTI PER LABORATORIO	impegno doppio - materiale acquistato	0,00	-907,92
U	3.00.06.19.1.1.3.002.	3.99.99.07.00	77305	2007	MATERIALE VARIO	storno per acquisto non effettuato	0,00	-6,18
U	3.00.06.19.1.1.3.002.	9.80.90.76.00	55180	2006	ACQUISTO PIANTE G.D. BORA 29C V.E.	storno per acquisto non effettuato	0,00	-115,50
U	3.00.06.19.1.1.3.002.	9.80.90.76.00	55180	2006	PRODOTTI ANTIPARASSITARI	storno per acquisto non effettuato	0,00	-70,88
U	3.00.06.19.1.1.3.006.	6.00.00.00.00	71824	2007	ENERGIA ELETTRICA 2007	storno per previsione di spesa supleno	0,00	-2.142,44
U	3.00.06.19.1.1.3.008.	6.00.00.00.00	73741	2006	SOSTITUZIONE PROGRAMMA SERVER	storno per acquisto effettuato con altrc	0,00	-462,40
U	3.00.06.19.1.1.3.010.	1.03.02.08.00	68211	2007	SERVIZIO DI VIGILANZA DA LUGLIO A DICEMBRE	IMPORTO INTERVENTO MANUTEN.	0,00	-991,20
U	3.00.06.19.1.1.3.012.	1.03.02.08.00	60759	2006	RIKITO E SMALTIMENTO RIFIUTI SPECIALI	storno per servizio interrotto	0,00	-792,00
U	3.00.06.19.1.1.3.018.	6.00.00.00.00	62181	2007	MATERIALE DI cancelleria	IMPORTO INFERIORE RISPETTO AI	0,00	-63,00
U	3.00.06.19.1.2.2.005.	6.00.00.00.00	74485	2007	CONVENZIONE PROGETTO QUALIFRAPEIMPAF	ARRONDAAMENTI	0,00	-0,04
U	3.00.06.19.1.2.4.001.01	1.03.02.08.00	72397	2007	VERS. IRAP SIRRI 2008	Arrotondamento su IMP di spesa	0,00	-14.309,51
U	3.00.06.19.1.2.4.001.01	1.03.05.01.00	75846	2007	IRAP SU INCARICO PROF.LE MENECHINI M.	Economia di bilancio	0,00	-1,05
U	3.00.06.19.1.2.4.001.01	1.03.99.07.00	77300	2007	VERS. IRAP RIVALTA 2008	Minor IMP di spesa	0,00	-0,06
U	3.00.06.19.4.1.1.002.01	6.00.00.00.00	74124	2007	VERS. INPS EX SCAU III-IV TRIM. 2007 OTI-OTD	Minor IMP cfr INPS a carico lavoratore	0,00	-312,41
U	3.00.06.19.4.1.1.002.01	6.00.00.00.00	74124	2007	VERS. INPS EX SCAU III-IV TRIM. 2007 OTI-OTD	Storno per errata imputazione	0,00	-0,10
U	3.00.06.19.4.1.1.002.01	6.00.00.00.00	74128	2007	VERS. INPS EX SCAU III-IV TRIM. 2007 OTI-OTD	Minor IMP cfr INPS carico lavoratore a	0,00	-1.715,47
U	3.00.06.19.4.1.1.009.01	6.00.00.00.00	37785	2007	LIQUID. TFR OTI 07/2007	Minor IMP - TFR da versare Fondo Te	0,00	-827,96



XVI LEGISLATURA — DISEGNI DI LEGGE E RELAZIONI — DOCUMENTI

Prospetto_variazioni_residui_impegni_2008


EU CRAM	CAPITOLO	OBFU	N IMP	ANNO	DESCRIZIONE IMP_ACC	DESCRIZIONE VAR	VAR	VAR POS	VAR NEG
U	3.00.06.19.4.1.1.009.01	6.00.00.00.00	43218	2007	LIQUID. TFR OTI 08/2007	Minor IMP - TFR da versare Fondo Te	-408,93	0,00	-408,93
J	3.00.06.19.4.1.1.009.01	6.00.00.00.00	51349	2007	LIQUID. TFR OTI 09/2007	Minor IMP - TFR da versare Fondo Te	-401,50	0,00	-401,50
U	3.00.06.19.4.1.1.009.01	6.00.00.00.00	70675	2007	LIQUID. TFR 12/2007 OTI	Eccedenza accantonamento TFR dic2	-119,43	0,00	-119,43
	3.00.06.19. Totale						-88.368,56	0,00	-88.368,56
U	3.00.06.26.1.1.2.004.	4.34.99.01.00	10506	2007	SALARI OTD DA MARZO A DICEMBRE 2007	ECONOMIA	-51,99	0,00	-51,99
U	3.00.06.26.1.1.2.004.	4.34.99.01.00	10506	2007	SALARI OTD DA MARZO A DICEMBRE 2007	ECONOMIA	174,29	174,29	0,00
U	3.00.06.26.1.1.2.004.	4.34.99.01.00	10506	2007	SALARI OTD DA MARZO A DICEMBRE 2007	ECONOMIA	287,17	287,17	0,00
U	3.00.06.26.1.1.2.004.	4.34.99.01.00	10506	2007	SALARI OTD DA MARZO A DICEMBRE 2007	ECONOMIA	-2.962,02	0,00	-2.962,02
U	3.00.06.26.1.1.2.004.	4.34.99.01.00	10506	2007	SALARI OTD DA MARZO A DICEMBRE 2007	ECONOMIA	-348,63	0,00	-348,63
U	3.00.06.26.1.1.2.004.	4.34.99.01.00	10506	2007	SALARI OTD DA MARZO A DICEMBRE 2007	ECONOMIA	2.962,02	2.962,02	0,00
U	3.00.06.26.1.1.2.011.	1.07.08.03.00	35814	2007	COMPENSO.CO.CO. SIMONINI CHIARA DA LUGLIO 2007 A GIUGNO 2008	ECONOMIA	-4.875,00	0,00	-4.875,00
U	3.00.06.26.1.1.2.011.	1.07.08.03.00	54072	2007	MISSIONI DOTT. GIACINTO DELLA CASA DAL 01/01/07 AL 31/12/07	ECONOMIA	-1,15	0,00	-1,15
U	3.00.06.26.1.1.2.014.01	1.07.08.03.00	36023	2007	RIT. PREV. ED ASS. CO.CO. CAR. IST. SIMONINI DA LUGLIO 2007 A GIUGNO 2008	ECONOMIA	-923,99	0,00	-923,99
U	3.00.06.26.1.1.2.014.01	4.34.99.01.00	10521	2007	CONTRIBUTI A CARICO ISTITUTO DA MARZO A DICEMBRE 2007 PER OTD	ECONOMIA	-126,03	0,00	-126,03
U	3.00.06.26.1.1.2.014.01	4.34.99.01.00	10521	2007	CONTRIBUTI A CARICO ISTITUTO DA MARZO A DICEMBRE 2007 PER OTD	ECONOMIA	-231,90	0,00	-231,90
U	3.00.06.26.1.1.2.014.01	4.34.99.01.00	10521	2007	CONTRIBUTI A CARICO ISTITUTO DA MARZO A DICEMBRE 2007 PER OTD	ECONOMIA	-506,73	0,00	-506,73
U	3.00.06.26.1.1.2.014.01	6.00.00.00.00	55015	2007	CONTRIBUTI A CARICO ISTITUTO DA OTTOBRE A DICEMBRE 2007 PER OTD	ECONOMIA	-4.933,27	0,00	-4.933,27
U	3.00.06.26.1.1.2.014.01	6.00.00.00.00	55015	2007	CONTRIBUTI A CARICO ISTITUTO DA OTTOBRE A DICEMBRE 2007 PER OTD	ECONOMIA	280,00	280,00	0,00
U	3.00.06.26.1.1.2.014.01	6.00.00.00.00	55015	2007	CONTRIBUTI A CARICO ISTITUTO DA OTTOBRE A DICEMBRE 2007 PER OTD	ECONOMIA	47,37	47,37	0,00
U	3.00.06.26.1.1.2.018.	1.07.02.09.00	10439	2007	VISITE MEDICHE ANNO 2007 FT. N°2232 DEL 30/11/2007 PROT. 348	ECONOMIA	-43,23	0,00	-43,23
U	3.00.06.26.1.1.2.018.	1.99.99.10.00	92305399	2005	RITIRO RIFIUTI SPECIALI NOVEMBRE E DICEMBRE 2005	ECONOMIA	-49,59	0,00	-49,59
U	3.00.06.26.1.1.3.002.	1.07.07.05.00	69534	2007	FRUMENTO. ORZO ECC FT. N°1532/04 DEL 31/10/2007 PROT. 319	ECONOMIA	-143,04	0,00	-143,04
U	3.00.06.26.1.1.3.002.	4.34.99.01.00	74783	2007	CONCIMI. OLIO E TOPICIDA	ECONOMIA	-214,29	0,00	-214,29
U	3.00.06.26.1.1.3.002.	9.99.99.55.00	92305116	2004	PROVETTE PER LABORATORIO	ECONOMIA	-48,01	0,00	-48,01
U	3.00.06.26.1.1.3.006.	1.07.07.05.00	54084	2007	ENERGIA ELETTRICA DA SETTEMBRE A DICEMBRE 2007	ECONOMIA	-571,57	0,00	-571,57
U	3.00.06.26.1.1.3.006.	4.34.99.01.00	54080	2007	ENERGIA ELETTRICA AZ. STRADELLA DA OTTOBRE A DICEMBRE 2007	ECONOMIA	-74,24	0,00	-74,24
U	3.00.06.26.1.1.3.006.	4.34.99.01.00	54083	2007	ENERGIA ELETTRICA DA SETTEMBRE A DICEMBRE 2007	ECONOMIA	-2.129,49	0,00	-2.129,49
U	3.00.06.26.1.1.3.006.	6.00.00.00.00	54082	2007	ENERGIA ELETTRICA DA SETTEMBRE A DICEMBRE 2007	ECONOMIA	-590,93	0,00	-590,93
U	3.00.06.26.1.1.3.007.	1.99.99.17.00	12273	2007	CARBURANTE PER RISCALDAMENTO	ECONOMIA	-26,85	0,00	-26,85
U	3.00.06.26.1.1.3.007.	6.00.00.00.00	54195	2007	GASOLIO AGRICOLO PER RISCALDAMENTO CENTRO GENETICO DA OTTOBRE A DICEN	ECONOMIA	-1.576,09	0,00	-1.576,09
U	3.00.06.26.1.1.3.009.	4.34.99.01.00	75240	2007	RIPRISTINO MACCHINARIO SMEG GW3050	ECONOMIA	-190,83	0,00	-190,83
U	3.00.06.26.1.1.3.009.	6.00.00.00.00	60570	2007	AVVOLGICAVO E ADATTATORE FT. N°01386 DEL 31/10/2007 PROT. 300	ECONOMIA	-53,90	0,00	-53,90
U	3.00.06.26.1.1.3.009.	6.00.00.00.00	74908	2007	ATTACCHI LABORATORIO E INSTALLAZIONE POMPE DI CALORE	ECONOMIA	-33,34	0,00	-33,34
U	3.00.06.26.1.1.3.010.	4.34.99.01.00	54229	2007	GASOLIO AGRICOLO PER LAVORAZIONI	ECONOMIA	-1.636,96	0,00	-1.636,96
U	3.00.06.26.1.1.3.010.	4.34.99.01.00	74809	2007	SOSTITUZIONE MOTORE DI AVVIAMENTO MULLETTO	ECONOMIA	-491,11	0,00	-491,11
U	3.00.06.26.1.1.3.012.	1.07.02.09.00	10451	2007	SERVIZIO DI TELECAMERA SORVEGLIANZA	ECONOMIA	-26,24	0,00	-26,24
U	3.00.06.26.1.1.3.012.	6.00.00.00.00	39922	2007	SISTEMA DI RILEVAMENTO DELLE PRESENZE COMPUTERIZZATO. CANONE + CONTR.	ECONOMIA	-90,76	0,00	-90,76
U	3.00.06.26.1.1.3.012.	6.00.00.00.00	39922	2007	MATERIALE VARIO PER PULIZIA FT. N°473/A DEL 17/05/2007	ECONOMIA	-0,01	0,00	-0,01
U	3.00.06.26.1.2.4.001.01	1.07.08.03.00	35952	2007	IRAP SIMONINI CHIARA DA LUGLIO 2007 A GIUGNO 2008	ECONOMIA	-414,83	0,00	-414,83
U	3.00.06.26.1.2.4.001.01	6.00.00.00.00	54319	2007	RIASCIO C.P.I. PER NUOVE STRUTTURE BECCASTECCA	ECONOMIA	-62,00	0,00	-62,00
U	3.00.06.26.1.2.4.001.01	6.00.00.00.00	54322	2007	ACQUISTO LIBRI	ECONOMIA	-350,00	0,00	-350,00
U	3.00.06.26.4.1.1.001.01	6.00.00.00.00	62638	2007	RIT. ERARIALI NOVEMBRE 2007	ECONOMIA	-380,38	0,00	-380,38
U	3.00.06.26.4.1.1.001.01	6.00.00.00.00	67833	2007	RIT. ERARIALI DICEMBRE + 13a 2007	ECONOMIA	-639,41	0,00	-639,41
U	3.00.06.26.4.1.1.002.01	6.00.00.00.00	57667	2007	INAIL CAMBIOTTI	ECONOMIA	-10,14	0,00	-10,14
U	3.00.06.26.4.1.1.002.01	6.00.00.00.00	73363	2007	INAIL CAMBIOTTI	ECONOMIA	-1,92	0,00	-1,92
	3.00.06.26. Totale						-21.237,01	4.405,59	-25.642,60
U	3.00.06.30.1.1.2.010.	1.07.07.18.00	75718	2007	Cococo dal 09.01.07 al 31.08.08 Dall'Olio Raffaele	minor liquidazioni su IMP di spesa con	-200,98	0,00	-200,98
U	3.00.06.30.1.1.2.010.	1.07.99.16.00	75743	2007	Cococo dal 09.01.08 al 19.12.08 Rancan Milena	Cessazione del contratto di collaboraz	-4.500,00	0,00	-4.500,00
U	3.00.06.30.1.1.2.010.	1.07.99.16.00	75743	2007	Cococo dal 09.01.08 al 19.12.08 Rancan Milena	Integrazione IMP di spesa	430,00	430,00	0,00
U	3.00.06.30.1.1.2.014.01	1.07.07.18.00	75721	2007	Ch Cococo dal 09.01.07 al 31.08.08 Dall'Olio Raffaele	Storno maggior IMP di spesa INAIL an	-1,65	0,00	-1,65
U	3.00.06.30.1.1.2.014.01	1.07.07.18.00	75728	2007	Ch Cococo dal 09.01.07 al 31.08.08 Capelli Miella	Storno importo residuo IMP INAIL ann	-0,03	0,00	-0,03
U	3.00.06.30.1.1.2.014.01	1.07.07.18.00	75757	2007	Ch Cococo dal 09.01.08 al 31.08.08 Tesoriero Donato	Minor IMP di spesa su INAIL anno 20C	-0,03	0,00	-0,03
U	3.00.06.30.1.1.2.014.01	1.07.07.18.00	76909	2007	CONTRIBUTI INPS OTD (FELICELLI) 3° E 4° TRIM. 2007	Minor ctr INPS anno 2007	-93,15	0,00	-93,15



XVI LEGISLATURA - DISEGNI DI LEGGE E RELAZIONI - DOCUMENTI

Prospetto_variazioni_residui_impegni_2008

Table with columns: EU CRAM, CAPITULO, OBFU, N. IMP, ANNO, DESCRIZIONE, IMP. ACC, DESCRIZIONE, VAR, VAR POS, VAR NEG. Rows include various budget items like 'Cir Cocco', 'Rimborsazione', and 'Maggiorazione' with corresponding financial values.



XVI LEGISLATURA — DISEGNI DI LEGGE E RELAZIONI — DOCUMENTI

Prospetto_variazioni_residui_impegni_2008

EU GRAM	CAPITOLO	OFBU	N IMP	ANNO	DESCRIZIONE IMP ACC	DESCRIZIONE VAR	VAR POS	VAR NEG
U	3.00.07.00	1.1.3.012	6.00.00.00.00	2007	RETRO RIFIUTI SPECIALI DI LABORATORIO NOVEMBRE E DICEMBRE 2007	variazione	0,00	-549,61
U	3.00.07.00	1.1.3.015	1.02.99.06.00	2006	SALDO CONTRATTO PROVE SPERIMENTALI PROM IN TUNNEL DETERMINA N. 154/06	VARIAZIONE	0,00	-61
U	3.00.07.00	1.1.3.021	6.00.00.00.00	2007	SPESE LEGALI PER LETTERA RELATIVA A POLIZZA INA N° 874722	già pagata	0,00	-40,00
U	3.00.07.00	1.1.3.032	6.00.00.00.00	2007	Buono ordine prot.n. 198 del 9/3/07-Pneumatici e convergenze autovetture Fiat Duna	importo non dovuto	0,00	-100,00
U	3.00.07.00	1.2.1.003	6.01.02.06.00	2007	LICIDAZIONE BORSA DI STUDIO OTTOBRE 2007	maggiore accertamento	0,00	-1.250,00
U	3.00.07.00	1.2.4.001.01	5.01.99.01.00	2006	AVVISO BONARIO RITARDA TO PAGAMENTO CONTRIBUTI INPS TARIFFAZIONI	impegno non eliminato nell'anno 2006	0,00	-315,75
U	3.00.07.00	1.2.6.010	6.00.00.00.00	2005	Incarico Sig.GUARINO a responsabile servizio di Prevenzione e protezione all'interno dell'istituto maggiore accertamento	VAR	0,00	-1.470,00
U	3.00.07.00	2.1.2.002	6.00.00.00.00	2005	ABBONAMENTO SOCIETA' ENTOMOLOGICA ITALIANA ABBONAMENTO 2007	maggiore accertamento	0,00	-39,00
U	3.00.07.00	4.1.1.002.01	6.00.00.00.00	2005	Versamento cassa portiere custode Pillero e sostituto periodo: settembre/dicembre 2005	impegno non eliminato nell'anno 2005	0,00	-21,09
U	3.00.07.00	4.1.1.009.01	6.00.00.00.00	2005	Saldo IVA anno 2005	maggiore accertamento	0,00	-35,00
U	3.00.07.00. Totale						14,40	-11.976,25
U	3.00.07.17	1.1.2.004	1.99.02.02.00	2007	ASSUNZIONE N. 1 OTD (GLORIA SEGALA) PER 108 GG.	minore accertamento per liquidazione	0,00	-0,10
U	3.00.07.17	1.1.2.010	1.99.99.20.00	2006	CONFERIMENTO INCARICO DI COLLABORAZIONE COORDINATA E CONTINUATIVA RUG minore liquidazione	RUG minore liquidazione	0,00	-625,00
U	3.00.07.17	1.1.2.010	1.99.98.20.00	2006	CONFERIMENTO INCARICO DI COLLABORAZIONE COORDINATA E CONTINUATIVA RUG minore liquidazione	RUG minore liquidazione	0,00	-625,00
U	3.00.07.17	1.1.2.010	1.99.98.27.00	2006	INCARICO CO.CO.CO PUNZO/ GARGIULO DET. 9	minore liquidazione	0,00	-0,02
U	3.00.07.17	1.1.2.010	1.99.98.27.00	2007	INCARICO CO.CO.CO PUNZO/ GARGIULO DET. 9	minore liquidazione	0,00	-0,02
U	3.00.07.17	1.1.2.011	1.02.08.01.00	2007	MISSIONE DEL 27-09 DEL 2/30-10 LAHOZ	eliminazione residuo	0,00	-55,70
U	3.00.07.17	1.1.2.011	1.02.99.49.00	2007	missione del 28/12 cozzolino	eliminazione residuo	0,00	-5,00
U	3.00.07.17	1.1.2.011	1.02.99.02.00	2007	missione del 14-12 leone	eliminazione residuo	0,00	-5,00
U	3.00.07.17	1.1.2.011	1.99.98.20.00	2007	missione del 14-12 leone	eliminazione residuo	0,00	-16,20
U	3.00.07.17	1.1.2.011	1.99.98.20.00	2007	missione del 14-12 cozzolino	eliminazione residuo	0,00	-30,00
U	3.00.07.17	1.1.2.011	3.02.99.02.00	2007	missione del 6-12 lombardi pasquale	eliminazione residuo	0,00	-2,60
U	3.00.07.17	1.1.2.011	3.02.99.02.00	2007	missione del 5/7/28-12 lahoz	eliminazione residuo	0,00	-2,60
U	3.00.07.17	1.1.2.011	6.00.00.00.00	2007	MISSIONE 4 GG. DAL 18/04 CONTABILITA' FINANZIARIA TEAM RISPOLI PROT. 645	eliminazione residuo	0,00	-80,00
U	3.00.07.17	1.1.2.011	6.00.00.00.00	2007	MISSIONE 3GG. DAL 18/4 ACUNZO PROT. 643 CONTABILITA' TEAM	eliminazione residuo	0,00	-160,00
U	3.00.07.17	1.1.2.011	6.00.00.00.00	2007	MISSIONE DEL '16 E 18-07 LAHOZ PROT. 1590-1613	eliminazione residuo	0,00	-100,00
U	3.00.07.17	1.1.2.014.01	1.99.02.02.00	2004	ONERI PREV. ED ASSISTENZIALI ED IRAP ASSUNZIONE IMPIEGATO AGRICOLO ENOTRI maggiore accertamento liquidazione	eliminazione residuo	193,21	0,00
U	3.00.07.17	1.1.2.014.01	1.99.02.02.00	2004	ONERI PREV. ED ASSISTENZIALI ED IRAP ASSUNZIONE IMPIEGATO AGRICOLO ENOTRI minore accertamento per liquidazione	minore accertamento	0,00	-51,00
U	3.00.07.17	1.1.2.014.01	1.99.02.02.00	2007	ONERI prev. ed assistenz. incarico cocco scigliano	eliminazione residuo	0,00	-1,067,12
U	3.00.07.17	1.1.2.014.01	1.99.02.02.00	2007	ONERI PREV. ED ASS.N. 2 OTD PRESSO SEDE BOVOLENE (VALERIA CIELA - MONTAGN minore accertamento per minore liquid	eliminazione residuo	0,00	-3,14
U	3.00.07.17	1.1.2.014.01	1.99.99.20.00	2006	oneri prev. ed assist. incarico collaborazione coordinata continuativa d'amico det. 33	minore liquidazione	0,00	-1.523,31
U	3.00.07.17	1.1.2.014.01	1.99.99.20.00	2006	oneri prev. ed assist. incarico collaborazione coordinata continuativa d'angelo det. 34	minore accertamento	0,00	-34,07
U	3.00.07.17	1.1.2.014.01	1.99.99.20.00	2006	ONERI PREV. ED ASSIST. INCARICO DI COLLABORAZIONE COORDINATA E CONTINUATI minore accertamento	minore accertamento	0,00	-30,60
U	3.00.07.17	1.1.2.014.01	1.99.99.20.00	2006	ON. PREV. ED ASS. INCARICO DI COLLABORAZIONE COORDINATA E CONTINUATIVA FA minore liquidazione	minore accertamento	0,00	-34,07
U	3.00.07.17	1.1.2.014.01	1.99.99.20.00	2006	ONERI PREV.CONFERIMENTO INCARICO DI COLLABORAZIONE E CONT' DAMATO DET. ; minore liquidazione	minore liquidazione	0,00	-48,45
U	3.00.07.17	1.1.2.014.01	1.99.99.20.00	2006	ONERI INCARICO DI COLLABORAZIONE COORDINATA E CONTI. AMODIO, CRISCUOLO D minore liquidazione	minore liquidazione	0,00	-205,82
U	3.00.07.17	1.1.2.014.01	1.99.99.20.00	2006	ONERI PREV. CONFERIMENTO INCARICO DI COLLABORAZIONE COORDINATA E CON. (minore liquidazione	minore liquidazione	0,00	-372,00
U	3.00.07.17	1.1.2.014.01	1.99.99.20.00	2006	ONERI PREV. COLLABORAZIONE COORD. E CONT. GIORGIO, CALIFANO, FIORILLO DE minore liquidazione	minore liquidazione	0,00	-57,60
U	3.00.07.17	1.1.2.014.01	1.99.99.20.00	2006	ONERI PREV. ED ASSISTENZ. INCARICO COLL. COORD. E CONTINUATIVA CORREALE (minore liquidazione	minore liquidazione	0,00	-53,72
U	3.00.07.17	1.1.2.014.01	1.99.99.20.00	2006	oneri prev. ed assistenz. collaboraz. coordinata patho e nunziata (SCARABINO) det. 64	eliminazione residuo	0,00	-59,97
U	3.00.07.17	1.1.2.014.01	1.99.99.20.00	2006	integrazione impegno n. 28741 del 2006 contrib. su compenso cocococ da agosto a febb. 2008 minore accertamento	minore accertamento	0,00	-55,80
U	3.00.07.17	1.1.2.014.01	1.99.99.25.00	2007	INTEGRAZIONE GIORNATE LAVORATIVE N. 3 OTD(ALFANO/CIARAVOLA/CONTURSI) RG MAGGIORE ACCERTAMENTO LIQU	1.000,00	0,00	-399,54
U	3.00.07.17	1.1.2.014.01	2.99.99.06.00	2007	oneri old n. 11 det. 4 abb.papalia beic.care.ciarav.ciaradomb.a lomb g marzo, lanmaro vittello MAGGIORE ACCERTAMENTO PER L	1,146,26	1,146,26	0,00
U	3.00.07.17	1.1.2.014.01	2.99.99.06.00	2007	ONERI PREV. ED ASSIST. ASSUNZIONE N. 1 OTD BOVOLENE (MANOLA GIORDANO SOP minore accertamento per eliminazione	0,00	0,00	-1.318,99
U	3.00.07.17	1.1.2.014.01	2.99.99.06.00	2007	ONERI PREV. ED ASSISTENZ./INAIL/INCARICO CO.CO.VACCARO COALTA 2 DET. 22 eliminazione residuo	0,00	0,00	0,00
U	3.00.07.17	1.1.2.014.01	6.00.00.00.00	2007	oneri prev. ed assist.integrato giornate lavorative (100 gg) old cavella, lombardi a. lombardi g maggiore accertamento liquidazione	0,00	0,00	0,00
U	3.00.07.17	1.1.2.014.01	6.00.00.00.00	2007	disponibilità contributi a carico IST operato a tempo indeterminato (custode)	0,00	0,00	987,49
U	3.00.07.17	1.1.2.014.01	6.00.00.00.00	2007	oneri prev. ed ass. assunzione old ex-151 unisil sop bovolone det. 5 faustini strazzer	200,00	200,00	0,00
U	3.00.07.17	1.1.2.014.01	6.00.00.00.00	2007	ONERI PREV. ED ASS. CO.CO.CO GARGIULO PUNZO DET. 9	minore liquidazione	0,00	-215,50
U	3.00.07.17	1.1.2.014.01	6.00.00.00.00	2007	CONTRIBUTI INPS ASSEGNIATI SEDE MONIELLO CIAZZO	0,00	0,00	-25,74
U	3.00.07.17	1.1.2.014.01	6.00.00.00.00	2007	spese per accertamenti sanitari conferimento incarico medico competente sede	0,00	0,00	-844,00
U	3.00.07.17	1.1.2.018	6.00.00.00.00	2007	ACQUISTO CATENA ORL. MAGLIA GIUNTO, ORD. 7 SEZ. BIOCHIMICA ABET	704,00	0,00	-704,00
U	3.00.07.17	1.1.3.002	1.99.02.02.00	2007	acquisto cinghia raolon ord. 11 strz. Biochimica dott. abet	76,00	0,00	-76,00
U	3.00.07.17	1.1.3.002	1.99.02.02.00	2007	ACQUISTO APRON, GLUE APPLICATOR, SEZ. BIOCHIMICA DOTT. ABET (PAGAMENTO	288,00	0,00	-288,00
U	3.00.07.17	1.1.3.002	1.99.02.02.00	2007	ACQUISTO APRON, GLUE APPLICATOR, SEZ. BIOCHIMICA DOTT. ABET (PAGAMENTO	266,53	0,00	-266,53
U	3.00.07.17	1.1.3.002	1.99.02.02.00	2007	ACQUISTO APRON, GLUE APPLICATOR, SEZ. BIOCHIMICA DOTT. ABET (PAGAMENTO	300,00	0,00	-300,00




Prospetto_variazioni_residui_impegni_2008

EU CRAM	CAPITOLO	OBFU	N IMP	ANNO	DESCRIZIONE IMP_ACC	DESCRIZIONE VAR	VAR	VAR POS	VAR NEG
U	3.00.07.17.1.3.002	1.99.02.02.00	40084	2007	acquisto filter dott. abet	eliminazione residuo	-83,11	0,00	-83,11
U	3.00.07.17.1.3.002	1.99.99.17.00	14002	2007	accusito sintesi oligonucleotidi ord. 15 sez. biologia scheda coll. microorganismi lahoz	minore liquidazione	-76,90	0,00	-76,90
U	3.00.07.17.1.3.002	1.99.99.17.00	72466	2007	ACQUISTO MATERIALE	eliminazione residuo	-94,96	0,00	-94,96
U	3.00.07.17.1.3.002	1.99.99.17.00	72026	2007	reintegrto f.e. anno 2007	minore liquidazione per errata imputa	-7,50	0,00	-7,50
U	3.00.07.17.1.3.002	6.00.00.00.00	28234	2007	Remedier (funghicida biologico per prove Co. Al. Ta. 2)	eliminazione residuo	-275,00	0,00	-275,00
U	3.00.07.17.1.3.003	6.00.00.00.00	73391	2007	acquisto materiale vario cancelleria uso amm.ne	per maggiore accertamento	58,21	58,21	0,00
U	3.00.07.17.1.3.008	6.00.00.00.00	4377	2007	riparazione computer e sostituzione hd computer genetica e amm.ne Troncone	eliminazione residuo	-95,00	0,00	-95,00
U	3.00.07.17.1.3.008	6.00.00.00.00	16794	2007	riparazione e riconfigurazione notebook acar aspirare Tavassi	eliminazione residuo	-90,00	0,00	-90,00
U	3.00.07.17.1.3.009	6.00.00.00.00	26455	2007	MANUTENZIONE ORDINARIA IMPIANTO MONTACARICHI SCAFAFI	minore accertamento	-252,00	0,00	-252,00
U	3.00.07.17.1.3.009	6.00.00.00.00	26475	2007	MANUTENZIONE IMPIANTO ASCENSORE COD. 947065	minore accertamento	-336,00	0,00	-336,00
U	3.00.07.17.1.3.010	6.00.00.00.00	64645	2006	noleggio autoveicolo per uso promiscuo coatta 2	eliminazione residuo	-702,50	0,00	-702,50
U	3.00.07.17.1.3.014	6.00.00.00.00	91901449	2004	ACCANTONAMENTO DISPONIBILI PER FITTO SEDE PERIODO 18/04 - 31/12/05	eliminazione residuo	-16.557,81	0,00	-16.557,81
U	3.00.07.17.1.3.018	6.00.00.00.00	35657	2007	QUOTA ISCRIZIONE ANNO 2007	eliminazione residuo	-780,00	0,00	-780,00
U	3.00.07.17.1.2.005	6.01.02.23.00	78868	2007	ONERI PREV. ED ASSISTENZ. PROROGA ASSEGNO DI RICERCA DOTT. SSA CAIAZZO	maggiore accertamento residuo	508,47	508,47	0,00
U	3.00.07.17.1.2.004	1.99.99.07.00	68519	2006	Saldo assegnazione risorse U.O.	minore accertamento per liquidazione	-14.354,70	0,00	-14.354,70
U	3.00.07.17.1.2.004	2.99.99.06.00	91901378	2005	Saldo contributo da trasferire U.O. pr. Co.Al.Ta. 2	minore accertamento per minori spese	-11.171,04	0,00	-11.171,04
U	3.00.07.17.1.2.002	6.00.00.00.00	91901437	2004	QUOTA SPESE DA RESTITUIRE A PARZIALE COPERTURA PRESTITO AGEVOLATO QUIN	maggiore accertamento per liquidez	11,31	11,31	0,00
U	3.00.07.17.1.2.002	6.00.00.00.00	23416	2006	spese bancarie per incasso bonifici	eliminazione residui	-4,90	0,00	-4,90
U	3.00.07.17.1.2.002	6.00.00.00.00	77323	2006	saldo assegnazione fondo economato anno 2006	eliminazione residuo	-6,00	0,00	-6,00
U	3.00.07.17.1.2.4.001.01	1.99.02.02.00	18062	2007	IRAP OTD SEDE DET. 11	eliminazione residuo	-1.087,06	0,00	-1.087,06
U	3.00.07.17.1.2.4.001.01	1.99.99.07.00	10223	2006	IRAP SU SALARI OTD SOP LECC (VANTAGGIO RICHIUSO MARTINO ATTANASILLOR	minore accertamento per liquidazioni	-0,40	0,00	-0,40
U	3.00.07.17.1.2.4.001.01	1.99.99.07.00	35476	2007	IRAP INTEGRAZIONE GIORNATE LAVORATIVE PER N. 6 OTD (PROROGA AL D.M. 14/7	eliminazione residuo	-197,50	0,00	-197,50
U	3.00.07.17.1.2.4.001.01	1.99.99.17.00	55733	2007	IRAP ASSUNZIONE N. 1 OTD (MANOLA) PROROGA AL DMZ753/106	eliminazione residuo	-76,04	0,00	-76,04
U	3.00.07.17.1.2.4.001.01	1.99.99.27.00	34473	2007	iva su missione estera a Vienna	eliminazione residuo	-106,47	0,00	-106,47
U	3.00.07.17.1.2.4.001.01	6.00.00.00.00	1059	2007	IRAP anno 2007 su emolumenti custode	eliminazione residuo	-177,75	0,00	-177,75
U	3.00.07.17.1.2.4.001.01	6.00.00.00.00	16600	2007	irap assunzione old ex 151 unitis sop bovolone dei. 5 faustini strazzer	eliminazione residuo	-1.308,37	0,00	-1.308,37
U	3.00.07.17.1.2.4.001.01	6.00.00.00.00	28792	2007	IRES anno 2007 E SALDO ANNO 2006 CRAM IST	eliminazione residuo	-975,21	0,00	-975,21
U	3.00.07.17.1.2.4.001.01	6.01.02.16.00	2301	2007	IRAP BORSA DI STUDIO CRIMALDI DET. 121	minore accertamento per errata imput	-1.275,00	0,00	-1.275,00
U	3.00.07.17.1.2.4.001.01	6.00.00.00.00	2808	2006	IRAP CO.CO.CO BARBATO - DETERMINAZIONE N. 5	eliminazione residuo	-33,75	0,00	-33,75
U	3.00.07.17.2.1.2.002	6.00.00.00.00	73561	2007	ABBONAMENTO CULTURE PROTETTE, MACCHINE E MOTORI, INF. FITOPATOLOGICO,	minore accertamento	-43,00	0,00	-43,00
U	3.00.07.17.2.1.2.002	6.00.00.00.00	73814	2007	ABBONAMENTO 2008 RIVISTA "AGROCHIMICA"	minore accertamento per errata imput	-129,00	0,00	-129,00
U	3.00.07.17.2.1.2.002	6.00.00.00.00	73897	2007	ABBONAMENTO 2008 RIVISTA CARYOLOGIA	eliminazione residuo	-200,00	0,00	-200,00
U	3.00.07.17.2.1.2.002	9.99.99.71.00	11078	2006	ACQUISTO ATLANTE, GUIDE ESCARGOTS, MICROLIPOPTENA ORD. 27 SANNINO	eliminazione residuo	-180,00	0,00	-180,00
U	3.00.07.17.2.1.2.009	6.00.00.00.00	4446	2007	acquisto licenza d'uso software	eliminazione residuo	-14,50	0,00	-14,50
U	3.00.07.17.4.1.1.009.01	1.99.99.20.00	48172	2006	Trasferimento fondi U.O. Università di Salerno DIMA pr. DIATa 2 anno 2006	minore accertamento per minori spese	-12.445,57	0,00	-12.445,57
U	3.00.07.17.4.1.1.009.02	2.99.99.06.00	61181	2007	assegnazione integrazione contributo CoAlTa 2 ad U.O. esterne nota n. 1879 del 21/9/07	minore accertamento per spese non re	-12.000,00	0,00	-12.000,00
U	3.00.07.17.4.1.1.009.02	2.99.99.06.00	61181	2007	assegnazione integrazione contributo CoAlTa 2 ad U.O. esterne nota n. 1879 del 21/9/07	minore accertamento per minori spese	-821,50	0,00	-821,50
U	3.00.07.17.4.1.1.009.02	2.99.99.06.00	61181	2007	assegnazione integrazione contributo CoAlTa 2 ad U.O. esterne nota n. 1879 del 21/9/07	minore accertamento per minori spese	-5.612,89	0,00	-5.612,89
U	3.00.07.17.4.1.1.009.02	2.99.99.06.00	61181	2007	assegnazione integrazione contributo CoAlTa 2 ad U.O. esterne nota n. 1879 del 21/9/07	minore accertamento per minori spese	-11.127,53	0,00	-11.127,53
U	3.00.07.17.4.1.1.009.02	2.99.99.06.00	61181	2007	assegnazione integrazione contributo CoAlTa 2 ad U.O. esterne nota n. 1879 del 21/9/07	maggiore accertamento per maggiori i	2.654,81	2.654,81	0,00
U	3.00.07.17.1.2.011.	1.99.99.17.00	3682	2007	INDENNITA MISSIONE FEBBRAIO '07	MAGGIORE ACCERTAMENTO	-95.719,71	6.759,76	-102.479,47
U	3.00.07.18.1.1.3.002	1.03.99.07.00	44418	2007	Sequenziamento di 4 campioni di DNA amplificato e nucleo spin extract (Pastore)	MAGGIORE ACCERTAMENTO	-0,10	0,00	-0,10
U	3.00.07.18.1.1.3.005	3.99.99.07.00	77304	2007	SPESE POSTALI	maggiore accertamento	-33,06	0,00	-33,06
U	3.00.07.18.1.1.3.010	1.04.99.01.00	14291	2007	Quota Caserta su fatture n. 2800338843 e 2800379027	MAGGIORE ACCERTAMENTO	-10,00	0,00	-10,00
U	3.00.07.18.1.1.3.010	1.04.99.01.00	14291	2007	Quota Caserta su fatture n. 2800338843 e 2800379027	maggiore accert.	-0,40	0,00	-0,40
U	3.00.07.18.1.2.2.005	1.03.01.05.00	91001896	2002	CONVENZIONE PROGETTO VATIPIPI	CANCELLAZIONE RESIDUI TRA STT	-7.628,02	0,00	-7.628,02
U	3.00.07.18.1.2.2.005	1.03.01.05.00	91001897	2002	CONVENZIONE PROGETTO VATIPIPI	CANCELLAZIONE RESIDUI TRA STT	-7.346,45	0,00	-7.346,45
U	3.00.07.18.1.2.2.005	1.03.01.05.00	91001898	2002	CONVENZIONE PROGETTO VATIPIPI	CANCELLAZIONE RESIDUI TRA STT	-11.321,59	0,00	-11.321,59
U	3.00.07.18.1.2.2.005	1.03.01.05.00	91001899	2002	CONVENZIONE PROGETTO VATIPIPI	CANCELLAZIONE RESIDUI TRA STT	-1.603,34	0,00	-1.603,34
U	3.00.07.18.1.2.2.005	1.03.99.41.00	91001878	2002	CONVENZIONE PROGETTO VATIPIPI	CANCELLAZIONE RESIDUI TRA STT	-11.381,69	0,00	-11.381,69
U	3.00.07.18.1.2.2.005	1.03.99.41.00	91001879	2002	CONVENZIONE PROGETTO VATIPIPI	CANCELLAZIONE RESIDUI TRA STT	-12.157,82	0,00	-12.157,82
U	3.00.07.18.1.2.2.005	1.03.99.41.00	91001880	2002	CONVENZIONE PROGETTO VATIPIPI	CANCELLAZIONE RESIDUI TRA STT	-15.336,51	0,00	-15.336,51
U	3.00.07.18.1.2.2.005	1.03.99.41.00	91001881	2002	CONVENZIONE PROGETTO VATIPIPI	CANCELLAZIONE RESIDUI TRA STT	-6.718,70	0,00	-6.718,70
U	3.00.07.18.2.1.1.005	6.00.00.00.00	71268	2007	Manutenzione straordinaria	MAGGIORE ACCERTAMENTO	-84,42	0,00	-84,42
U	3.00.07.27.1.1.3.002	1.07.01.08.00	72343	2007	MATERIALE DI LABORATORIO	ECONOMIA	-73.639,32	0,00	-73.639,32
U	3.00.07.27.1.1.3.002	1.07.01.08.00	72343	2007	MATERIALE DI LABORATORIO	ECONOMIA	-18,38	0,00	-18,38



Prospetto_variazioni_residui_impegni_2008

EU CRAM	CAPITOLO	OBFU	N IMP	ANNO	DESCRIZIONE IMP_ACC	DESCRIZIONE VAR	VAR	VAR POS	VAR NEG
U	3.00.07.27.1.1.3.002.	1.07.02.07.00	19271	2006	SPATOLA, ACIDO NITRICO, ECC. - Ft. 91/SI	ECONOMIA	-0.02	0,00	-0.02
U	3.00.07.27.1.1.3.002.	1.07.02.07.00	55966	2007	conchine cese	ECONOMIA	-0.03	0,00	-0.03
U	3.00.07.27.1.1.3.002.	4.28.99.01.00	74935	2007	Acquisto diserbante	ECONOMIA	-1.20	0,00	-1.20
U	3.00.07.27.1.1.3.002.	4.28.99.01.00	74936	2007	Fornitura fertilizzanti	ECONOMIA	-0.80	0,00	-0.80
U	3.00.07.27.1.1.3.002.	4.28.99.01.00	75066	2007	Mangime pecore in lattazione	ECONOMIA	-273.18	0,00	-273.18
U	3.00.07.27.1.1.3.003.	6.00.00.00.00	92304942	2005	FORNITURA CARTUCCE PER STAMPANTE E FOTOCOPIATRICE	ECONOMIA	-80.00	0,00	-80.00
U	3.00.07.27.1.1.3.007.	6.00.00.00.00	74076	2007	Gasolio per riscaldamento	ECONOMIA	-0.60	0,00	-0.60
U	3.00.07.27.1.1.3.008.	6.00.00.00.00	74930	2007	Manutenzione e riparazione fotocopiiatrici	ECONOMIA	-21.60	0,00	-21.60
U	3.00.07.27.1.1.3.009.	6.00.00.00.00	73234	2007	MANUTENZIONE E SALA MUNGITURA	ECONOMIA	-22.65	0,00	-22.65
U	3.00.07.27.1.1.3.010.	6.00.00.00.00	73977	2006	Fornitura ricambi	ECONOMIA	-0.01	0,00	-0.01
U	3.00.07.27.1.1.3.021.	4.28.99.01.00	74817	2007	Prestazione per verifica confini azienda	ECONOMIA	-408.00	0,00	-408.00
U	3.00.07.27.1.1.3.021.	4.30.99.01.00	71200	2007	PARERE DI CONGRUITA' TECNICO-ECONOMICA DEL COMPUTO METRICO RELATIVO LA	ECONOMIA	-26.00	0,00	-26.00
U	3.00.07.27.1.1.3.021.	4.30.99.01.00	73260	2007	QUOTA PARTE RITIRO RIFIUTI SPECIALI	ECONOMIA	-15.46	0,00	-15.46
U	3.00.07.27.2.1.1.005.	4.30.99.01.00	75263	2007	MANUTENZIONE IMPIANTO ELETTRICO	ECONOMIA	-173.00	0,00	-173.00
U	3.00.07.27. Totale						-1.040,93	0,00	-1.040,93
U	3.00.08.00.1.1.2.004.	6.00.00.00.00	77881	2006	PAGAMENTO BONUS PREVIDENZIALE	IMPEGNO PRESO PER ERRORE	-768,86	0,00	-768,86
U	3.00.08.00.1.1.2.014.01	1.03.99.07.00	75852	2007	INPS SU INCARICHI PROF.LI DELIA E DURANTE	IMPEGNO PRESO PER ERRORE	-108,23	0,00	-108,23
U	3.00.08.00.1.1.2.014.01	9.90.30.37.00	75863	2007	PAG. INPS SU INCARICHI PROF.LI BEVILACQUA E VACCARO	IMPEGNO PRESO PER ERRORE	-89,13	0,00	-89,13
U	3.00.08.00.1.1.3.002.	1.02.04.03.00	65066	2007	ACQUISTO PIANTE	FATTURA INFERIORE RISPETTO AI	-192,50	0,00	-192,50
U	3.00.08.00.1.1.3.002.	1.03.99.07.00	50373	2007	FORNITURA PRODOTTI PER LABORATORIO	fattura superiore rispetto all'impegno	0,01	0,01	0,00
U	3.00.08.00.1.1.3.002.	1.99.99.30.00	878	2007	ACQUISTO PIANTE	IMPEGNO PRESO PER ERRORE	-46,20	0,00	-46,20
U	3.00.08.00.1.1.3.002.	1.99.99.30.00	43783	2007	ACQUISTO PIANTE LAMPONE	IMPEGNO PRESO PER ERRORE	-73,38	0,00	-73,38
U	3.00.08.00.1.1.3.002.	1.99.99.30.00	60161	2007	FORNITURA AZOTO LIQUIDO	FATTURE INFERIORI RISPETTO AL	-21,11	0,00	-21,11
U	3.00.08.00.1.1.3.002.	9.90.42.00	77171	2007	ACQUISTO MATERIALE PER LABORATORIO	IMPORTO DELLA FATTURA SUPER	1,40	1,40	0,00
U	3.00.08.00.1.1.3.005.	1.99.99.30.00	71408	2007	SPSE PER SPEDIZIONE BOLLETTINO	FATTURA INFERIORE ALL'IMPEGNO	-46,40	0,00	-46,40
U	3.00.08.00.1.1.3.029.	6.00.00.00.00	73842	2007	MATERIALE PER SISTEMAZIONE VIALI ISTITUTO	FATTURE INFERIORI ALL'IMPEGNO	-0,44	0,00	-0,44
U	3.00.08.00.1.1.3.029.	6.00.00.00.00	73846	2007	MATERIALE PER SISTEMAZIONE CANALI SCOLO SERRE	FATTURA SUPERIORE DELL'IMPEG	15,60	15,60	0,00
U	3.00.08.00.1.2.1.002.	6.00.02.04.00	77149	2007	PAG. ASSEGNO DI RICERCA AGO.2007	IMPEGNO PRESO PER ERRORE	-419,60	0,00	-419,60
U	3.00.08.00.1.2.2.005.	1.03.02.03.00	91002494	2005	COLLABORAZIONE PROGETTO CAPIFLORA	Economia	-2.100,00	0,00	-2.100,00
U	3.00.08.00.1.2.2.005.	1.03.99.33.00	91002043	2002	COLLABORAZIONE PROG.PRIA	ECONOMIA SU LIQUIDAZIONE DM.2	-0.02	0,00	-0.02
U	3.00.08.00.1.2.2.005.	1.03.99.33.00	91002044	2002	CONTRIBUTO COLLABORAZIONE PROG. PRIA	ECONOMIA SU LIQUIDAZIONE DM.2	-18.127,63	0,00	-18.127,63
U	3.00.08.00.1.2.2.005.	1.03.99.33.00	91002045	2002	COLLABORAZIONE PROG.PRIA	ECONOMIA SU LIQUIDAZIONE DM.2	-488,06	0,00	-488,06
U	3.00.08.00.1.2.2.005.	1.03.99.33.00	91002046	2002	COLLABORAZIONE PROG.PRIA	ECONOMIA SU LIQUIDAZIONE DM.2	-1.232,17	0,00	-1.232,17
U	3.00.08.00.1.2.2.005.	1.03.99.33.00	91002047	2002	COLLABORAZIONE PROG.PRIA	ECONOMIA SU LIQUIDAZIONE DM.2	-0.05	0,00	-0.05
U	3.00.08.00.1.2.2.005.	1.03.99.33.00	91002048	2002	COLLABORAZIONE PROG. PRIA	ECONOMIA SU LIQUIDAZIONE DM.2	-64,79	0,00	-64,79
U	3.00.08.00.1.2.2.005.	1.03.99.33.00	91002049	2002	COLLABORAZIONE PROG. PRIA	CANCELLAZIONE RESIDUI TRA STI	-43.749,37	0,00	-43.749,37
U	3.00.08.00.1.2.2.005.	1.03.99.33.00	91002050	2002	COLLABORAZIONE PROG. PRIA	ECONOMIA SU LIQUIDAZIONE DM.2	-12.769,22	0,00	-12.769,22
U	3.00.08.00.1.2.2.005.	1.03.99.37.00	91000092	2000	SALDO CONTRIBUTO D.M. 6897240/99	CANCELLAZIONE RESIDUI TRA STI	-5.986,26	0,00	-5.986,26
U	3.00.08.00.1.2.2.005.	1.03.99.37.00	91000099	2000	SALDO CONTRIBUTO D.M. 6897240/99	CANCELLAZIONE RESIDUI TRA STI	-1.826,95	0,00	-1.826,95
U	3.00.08.00.1.2.2.005.	1.03.99.37.00	91001523	2002	SALDO CONTRIBUTO PROG.FRUTTICOLTURA U.O. DM 312/00	CANCELLAZIONE RESIDUI TRA STI	-38.858,22	0,00	-38.858,22
U	3.00.08.00.1.2.2.005.	1.03.99.37.00	91001523	2002	SALDO CONTRIBUTO PROG.FRUTTICOLTURA U.O. DM 312/00	CANCELLAZIONE RESIDUI TRA STI	-18.406,52	0,00	-18.406,52
U	3.00.08.00.1.2.2.005.	1.10.07.02.00	91003245	2004	CONTRIB. PROG. CORIBIO DM 90800	CANCELLAZIONE RESIDUI TRA STI	-39.639,60	0,00	-39.639,60
U	3.00.08.00.1.2.2.005.	1.10.07.02.00	91003246	2004	CONTRIB.PROG. CORIBIO DM 90800	CANCELLAZIONE RESIDUI TRA STI	-34.452,00	0,00	-34.452,00
U	3.00.08.00.1.2.2.005.	1.99.01.08.00	91003232	2004	AGRICOLTURA CONTRIB.MIPAF PROG.BIODIVERSITA'	CANCELLAZIONE RESIDUI TRA STI	-10.000,00	0,00	-10.000,00
U	3.00.08.00.1.2.2.005.	1.99.01.08.00	91003233	2004	CEREALICOLTURA CONTRIB.MIPAF PROG.BIODIVERSITA'	CANCELLAZIONE RESIDUI TRA STI	-30.000,00	0,00	-30.000,00
U	3.00.08.00.1.2.2.005.	1.99.01.08.00	91003234	2004	COLTURE FORAGGERE CONTR.MIPAF POG.BIODIVERSITA'	CANCELLAZIONE RESIDUI TRA STI	-20.000,00	0,00	-20.000,00
U	3.00.08.00.1.2.2.005.	1.99.01.08.00	91003235	2004	COLTURE INDUSTRIALI CONTR.MIPAF PROG.BIODIVERSITA'	CANCELLAZIONE RESIDUI TRA STI	-20.000,00	0,00	-20.000,00
U	3.00.08.00.1.2.2.005.	1.99.01.08.00	91003236	2004	FLORICOLTURA CONTRIB.MIPAF PROG.BIODIVERSITA'	CANCELLAZIONE RESIDUI TRA STI	-27.500,00	0,00	-27.500,00
U	3.00.08.00.1.2.2.005.	1.99.01.08.00	91003237	2004	OLIVICOLTURA CONTRIB.MIPAF PROG.BIODIVERSITA'	CANCELLAZIONE RESIDUI TRA STI	-10.000,00	0,00	-10.000,00
U	3.00.08.00.1.2.2.005.	1.99.01.08.00	91003238	2004	ORTICOLTURA CONTRIB.MIPAF PROG.BIODIVERSITA'	CANCELLAZIONE RESIDUI TRA STI	-30.000,00	0,00	-30.000,00
U	3.00.08.00.1.2.2.005.	1.99.01.08.00	91003239	2004	SELVICOLTURA CONTRIB.MIPAF PROG.BIODIVERSITA'	CANCELLAZIONE RESIDUI TRA STI	-22.500,00	0,00	-22.500,00
U	3.00.08.00.1.2.2.005.	1.99.01.08.00	91003240	2004	VITICOLTURA CONTRIB.MIPAF PROG.BIODIVERSITA'	CANCELLAZIONE RESIDUI TRA STI	-20.000,00	0,00	-20.000,00
U	3.00.08.00.1.2.4.001.01	9.90.30.37.00	75664	2007	PAG. IRAP SU INCARICHI PROF.LI BEVILACQUA E VACCARO	IMPORTO INFERIORE ALL'IMPEGNO	-0.12	0,00	-0.12
U	3.00.08.00.2.1.1.006.	6.00.00.00.00	74761	2007	IMPIANTO DI IRRIGAZIONE CAMPO ITALUS HORTUS	FATTURE INFERIORI ALL'IMPEGNO	-12,48	0,00	-12,48
U	3.00.08.00.2.1.2.002.	6.00.00.00.00	66674	2007	ACQUISTO VOLUMI PER BIBLIOTECA	FATTURE INFERIORI ALL'IMPEGNO	-2,20	0,00	-2,20
U	3.00.08.00.2.1.2.003.	1.03.99.07.00	91003710	2005	ACQUISTO N.2 IMP. RISCALDAMENTO BASALE	IMPEGNO PRESO PER ERRORE	-4.864,00	0,00	-4.864,00
U	3.00.08.00.2.1.2.003.	1.03.99.07.00	91003717	2005	ACQUISTO SCANNER	IMPEGNO PRESO PER ERRORE	-3.595,50	0,00	-3.595,50



XVI LEGISLATURA — DISEGNI DI LEGGE E RELAZIONI — DOCUMENTI

Prospetto_variazioni_residui_impegni_2008

EU CRAM	CAPITOLO	OFBU	N. IMP	ANNO	DESCRIZIONE_IMP_ACC	DESCRIZIONE VAR	VAR POS	VAR NEG
U	3.00.08.00.2.1.2.003	1.03.99.07.00	91003718	2005	ACQUISTO PRODUTTORE DI GHIACCIO	IMPEGNO PRESO PER ERRORE	0,00	-2.400,00
U	3.00.08.00.2.1.2.003	1.03.99.07.00	91003727	2005	ACQUISTO CAPPA A FLUSSO LAMINARE	IMPEGNO PRESO PER ERRORE	0,00	-6.180,00
U	3.00.08.00.2.1.2.003	1.03.99.07.00	91003731	2005	ACQUISTO BIDISTILLATORE	IMPEGNO PRESO PER ERRORE	0,00	-5.024,40
U	3.00.08.00.2.1.2.003	6.00.00.00.00	74043	2007	PHMETRO BASIC 20	IMPEGNO PRESO PER ERRORE	0,00	-544,80
U	3.00.08.00.4.1.1.002.01	6.00.00.00.00	74116	2007	VERS. INPS EX SCAU IIIHV TRIM. 2007 OTI-OTD	IMPEGNO PRESO PER ERRORE	0,00	-50,33
U	3.00.08.00.4.1.1.009.01	1.03.99.07.00	91003445	2005	CONTRIBUTO PROGETTO FRUMED DM 2127303/05	CANCELLAZIONE RESIDUI TRA STT	0,00	-50.000,00
U	3.00.08.00.4.1.1.009.01	1.03.99.07.00	91003446	2005	CONTRIBUTO PROGETTO FRUMED DM 2127303/05	CANCELLAZIONE RESIDUI TRA STT	0,00	-76.000,00
U	3.00.08.00.4.1.1.009.01	1.03.99.07.00	91003448	2005	CONTRIBUTO PROGETTO FRUMED DM 2127303/05	CANCELLAZIONE RESIDUI TRA STT	0,00	-36.096,16
U	3.00.08.00.4.1.1.009.01	1.03.99.07.00	91003450	2005	CONTRIBUTO PROGETTO FRUMED DM 2127303/05	CANCELLAZIONE RESIDUI TRA STT	0,00	-29.200,00
U	3.00.08.00.4.1.1.009.01	1.03.99.07.00	91003452	2005	CONTRIBUTO PROGETTO FRUMED DM 2127303/05	CANCELLAZIONE RESIDUI TRA STT	0,00	-72.400,00
U	3.00.08.00.4.1.1.009.01	1.03.99.07.00	91003453	2005	CONTRIBUTO PROGETTO FRUMED DM 2127303/05	CANCELLAZIONE RESIDUI TRA STT	0,00	-37.152,00
U	3.00.08.00.4.1.1.009.01	6.00.00.00.00	91003950	2007	LIQUID. TFR OTD APR.	CANCELLAZIONE RESIDUI TRA STT	0,00	-34.650,00
U	3.00.08.00.4.1.1.009.01	6.00.00.00.00	21129	2007	LIQUID. TFR OTD GEN/MAR	MINORE IMPORTO LIQUIDATO	0,00	-14,00
U	3.00.08.00.4.1.1.009.01	6.00.00.00.00	21156	2007	LIQUID. TFR OTD 05/2007	MINORE IMPORTO LIQUIDATO	0,00	-53,00
U	3.00.08.00.4.1.1.009.01	6.00.00.00.00	23367	2007	LIQUID. TFR OTD 07/2007	MINORE IMPORTO LIQUIDATO	0,00	-85,00
U	3.00.08.00.4.1.1.009.01	6.00.00.00.00	37678	2007	LIQUID. TFR OTD 09/2007	MINORE IMPORTO LIQUIDATO	0,00	-7,00
U	3.00.08.00.4.1.1.009.01	6.00.00.00.00	51344	2007	LIQUID. TFR OTD 10/2007	MINORE IMPORTO LIQUIDATO	0,00	-2,49
U	3.00.08.00.4.1.1.009.01	6.00.00.00.00	59338	2007	LIQUIDAZ. TFR NOV. 2007	MINORE IMPORTO LIQUIDATO	0,00	-4,00
U	3.00.08.00.4.1.1.009.01	6.00.00.00.00	76224	2007	SALARI OTD AZIENDA PALAZZELLI	MINORE IMPORTO LIQUIDATO	0,00	-83,00
U	3.00.08.00. Totale						17,01	-767.909,19
U	3.00.09.00.1.1.2.004	1.03.99.03.00	50057	2007	SALARIO E T.F.R. O.T.D. AZIENDA PALAZZELLI	variazione residui	0,00	-7,59
U	3.00.09.00.1.1.2.004	1.04.99.01.00	58271	2007	SALARIO MARZO OTI	variazione su impegno residuo da elir	0,00	-153,88
U	3.00.09.00.1.1.2.004	6.00.00.00.00	7013	2007	DETERMINAZIONE 258 DEL 11.09.07 (ATTIVITA' SUL SICES) POSTICIPIO SCADENZA CO. CO.CO. DETERMINAZIONE 139 DEL 7-5-07	variazione residui	0,00	-7,41
U	3.00.09.00.1.1.2.010	1.01.06.01.00	50159	2007	CAMBREA MICHELE CO.CO.CO. DETERMINAZIONE 139 DEL 07-05-07	MINORE SPESA PER DIMISSIONI DI	0,00	-1.050,00
U	3.00.09.00.1.1.2.010	1.01.99.08.00	23562	2007	COMPENSO PER CO.CO.CO.	MINORE SPESA PER DIMISSIONI DI	0,00	-16.500,00
U	3.00.09.00.1.1.2.010	1.03.02.14.00	33348	2007	COMPENSO PER CO.CO.CO.	MINORE SPESA PER DIMISSIONI L	0,00	-13.500,00
U	3.00.09.00.1.1.2.010	1.03.07.03.00	48982	2006	COMPENSO PER CO.CO.CO.	variazione residui	0,00	-0,06
U	3.00.09.00.1.1.2.010	1.03.07.03.00	64584	2006	COMPENSO PER CO.CO.CO. (ITIDA)	VARIAZIONE PER VERIFICA A CON:	0,00	-20.220,15
U	3.00.09.00.1.1.2.011	1.03.02.06.00	76992	2007	INDENNITA' DI MISSIONE DICEMBRE 2007	VARIAZIONE PER VERIFICA A CON:	0,00	-22.221,28
U	3.00.09.00.1.1.2.011	1.03.02.06.00	76983	2007	MISSIONE	variazione residui	0,00	-2,00
U	3.00.09.00.1.1.2.011	1.03.02.06.00	77079	2007	Impiego automatico su liquidazione	variazione residui	0,00	-4,86
U	3.00.09.00.1.1.2.011	4.99.99.01.00	5927	2006	INDENNITA' DI MISSIONE DICEMBRE 2007	variazione residui	0,00	-12,35
U	3.00.09.00.1.1.2.011	6.00.00.00.00	76994	2007	DETERMINAZIONE 257 DEL 11.09.07 PESCE	variazione residui	0,00	-424,14
U	3.00.09.00.1.1.2.014.01	1.01.06.01.00	49578	2007	DETERMINAZIONE 258 DEL 11.09.07 PESCE	variazione residui	0,00	-4,90
U	3.00.09.00.1.1.2.014.01	1.01.06.01.00	49826	2007	DETERMINAZIONE 258 DEL 11.09.07 CO.CO.CO. RUSSO DAL 01.10.07 AL 30.09.07	MINORE SPESA CO.CO.CO. PESCE	0,00	-48,49
U	3.00.09.00.1.1.2.014.01	1.01.06.01.00	50163	2007	DETERMINAZIONE 255 DEL 11.09.07 CO.CO.CO. SCIACCA 01.10.07 AL 30.11.10	MINORE SPESA CO.CO.CO. RUSSC	0,00	-117,30
U	3.00.09.00.1.1.2.014.01	1.01.06.01.00	51615	2007	CONTRIBUTI PREVIDENZIALI DETERMINAZIONI 47 E 48 DEL 13.02.07 CO.CO.CO. SCIACCI	MINORE SPESA PER DIMISSIONI C	0,00	-72,08
U	3.00.09.00.1.1.2.014.01	1.01.07.17.00	11571	2007	CONTRIBUTI CO.CO.CO.CAMBREA E VIRZI DETER 139 E 138 DEL 7-5-07	MINORE SPESA CO.CO.CO. SCIACCI	0,00	-44,69
U	3.00.09.00.1.1.2.014.01	1.01.99.08.00	23570	2007	DETERMINAZIONE 252 DEL 19.07.06 CO.CO.CO. MAZZONE (GENNAIO 07-AGOSTO 08)	variazione residui	0,00	-0,10
U	3.00.09.00.1.1.2.014.01	1.01.99.11.00	70388	2007	CONTRIBUTI CO.CO.CO.CAMBREA E VIRZI DETERM.139 E 138 DEL 7-5-07	MINORE SPESA PER DIMISSIONI C	0,00	-2.491,68
U	3.00.09.00.1.1.2.014.01	1.01.99.11.00	23572	2007	ONERI PREV.LI ED ASS.LI A CARICO DELL'ENTE/2000	MINORE SPESA INPS CO.CO.CO.	0,00	-26,70
U	3.00.09.00.1.1.2.014.01	6.00.00.00.00	90200045	2000	CONTRIBUTI INPS	MINORE SPESA PER DIMISSIONI C	0,00	-1.973,00
U	3.00.09.00.1.1.2.014.01	6.00.00.00.00	90406966	2005	CONTRIBUTI INPS	variazione residui	0,00	-2,73
U	3.00.09.00.1.1.2.014.01	6.00.00.00.00	76300	2006	CONTRIBUTI INPS OTI PLATANIA 3^TRIM.2006	MINORE SPESA CONTRIBUTI INPS	0,00	-172,47
U	3.00.09.00.1.1.2.014.01	6.00.00.00.00	76301	2006	CONTRIBUTI PREVIDENZIALI 4^TRIM.2006 OTI	MINORE SPESA CONTRIBUTI INPS	0,00	-404,14
U	3.00.09.00.1.1.2.014.01	6.00.00.00.00	18441	2006	FORN. CARTUCCE PER STAMPANTE B.F.5464	MINORE SPESA CONTRIBUTI OT	0,00	-737,43
U	3.00.09.00.1.1.3.002	1.03.02.06.00	20295	2006	FORN. MATERIALI CONSUMO TECNICO (AGRUQUAL)	MINORE SPESA CONTRIBUTI OTD	0,00	-94,80
U	3.00.09.00.1.1.3.002	1.03.02.06.00	50822	2006	FORN. materiale consumo tecnico b.f.5362 (agruquial)	variazione residui	0,00	-105,75
U	3.00.09.00.1.1.3.002	1.03.02.06.00	53036	2006	FORN. materiali e materiale cons.tecn.lab. - prog. Agruquial	variazione residui	0,00	-34,80
U	3.00.09.00.1.1.3.002	1.03.02.06.00	2393	2007	FORNITURA reagenti e materiale cons.tecn.lab. - prog. Agruquial	variazione residui	0,00	-248,34
U	3.00.09.00.1.1.3.002	1.03.02.06.00	10716	2007	FORNITURA L.T. 50 DI AZOTO LIQUIDO-	variazione residui	0,00	-4,00
U	3.00.09.00.1.1.3.002	1.03.02.06.00	35519	2007	FORNITURA L.50 DI AZOTO LIQUIDO-	variazione residui	0,00	-18,00
U	3.00.09.00.1.1.3.002	1.03.02.06.00	46974	2007	FORNITURA L.50 DI AZOTO LIQUIDO	variazione residui	0,00	-0,07
U	3.00.09.00.1.1.3.002	1.03.02.06.00	61431	2007	FORNITURA buoni benzina e gasolio	variazione residui	0,00	-27,50
U	3.00.09.00.1.1.3.002	1.03.02.06.00	66849	2007		variazione residui	0,00	-0,07
U	3.00.09.00.1.1.3.002	1.03.02.06.00	66849	2007		variazione residui	0,00	-151,35



XVI LEGISLATURA — DISEGNI DI LEGGE E RELAZIONI — DOCUMENTI

Prospetto_variazioniL_residui_impegni_2008

EU CRAM	CAPITOLO	OBFU	N. IMP	ANNO	DESCRIZIONE IMP. ACC	DESCRIZIONE VAR	VAR	VAR POS	VAR NEG
U	3.00.09.00	1.13.002	63977	2006	SPESE ACQUISTO MATERIALE DI CONSUMO	variazione residui	-170,40	0,00	-170,40
U	3.00.09.00	1.13.002	12933	2007	SPESE PER MATERIALE DI CONSUMO	variazione residui	-0,04	0,00	-0,04
U	3.00.09.00	1.13.002	26028	2007	fornitura di azoto liquido b.f. 6971	variazione residui	-68,76	0,00	-68,76
U	3.00.09.00	1.13.002	53047	2007	FORNITURA KIT PER AUTOANALYZER PROG. CITROMED	integrazione impegno residuo	0,01	0,01	0,00
U	3.00.09.00	1.13.002	38185	2007	fornitura materiale di consumo tecnico	variazione residui	-0,01	0,00	-0,01
U	3.00.09.00	1.13.002	28735	2006	B.F. N.6565 PROVETTE CENTRIFUGA - SALDO FATTURA N.624 DEL 14/06/2006 LABFOR	variazione residui	-566,00	0,00	-566,00
U	3.00.09.00	1.13.002	33237	2006	fornitura di piantine (pann diffuse)	variazione residui	-24,00	0,00	-24,00
U	3.00.09.00	1.13.002	33248	2006	ACQUISTO PIANTE AGRUMI	variazione residui	-586,00	0,00	-586,00
U	3.00.09.00	1.13.002	5231	2006	fornitura cartucce per stampanti	variazione residui	-229,06	0,00	-229,06
U	3.00.09.00	1.13.002	5289	2006	acquisto reagenti	variazione residui	-181,72	0,00	-181,72
U	3.00.09.00	1.13.002	27091	2006	spese acquisto materiale di consumo	variazione residui	-532,50	0,00	-532,50
U	3.00.09.00	1.13.002	8294	2006	b.f. n.6146 fornitura n.4 posters classificati varie misure - convegno 24/03/2006 isa	variazione residui	-123,94	0,00	-123,94
U	3.00.09.00	1.13.002	15785	2007	FORNITURA SINTESI N.57 OLIGONUCLEOTIDI PROG. FLORA	variazione residui	-0,02	0,00	-0,02
U	3.00.09.00	1.13.002	32869	2007	form. di materiale consumo tecnico b.f.6186	variazione residui	-0,20	0,00	-0,20
U	3.00.09.00	1.13.002	67229	2007	fornitura di sintesi	variazione residui	-9,36	0,00	-9,36
U	3.00.09.00	1.13.002	45343	2007	SMALTO ANTI RUGGINE, ACQUARAGIA DILUENTE,SMALTO	variazione residui	-0,03	0,00	-0,03
U	3.00.09.00	1.13.002	51969	2007	FORNITURA LT. 50 AZOTO LIQUIDO IN DEWER B.F. 7081 MIGLIORAMENTO GENETICO	variazione residui	-0,07	0,00	-0,07
U	3.00.09.00	1.13.002	54119	2007	N.13 TUTE BLU CON CERNIERA - B.F.6515	variazione residui	-0,05	0,00	-0,05
U	3.00.09.00	1.13.002	55717	2007	FORNITURA N. 45 CF. CERFOTAXIME DA 1G. B.F. N. 7353 SEZ. MIGLIORAMENTO GENETIC	variazione residui	-1,04	0,00	-1,04
U	3.00.09.00	1.13.002	4073	2006	ACQUISTO N.14 VASCONI LT.240-B.F.6143	VARIAZIONE PER VERIFICA A CON	-235,20	0,00	-235,20
U	3.00.09.00	1.13.002	20913	2007	ACQUISTO MATERIALE DI CONSUMO TECNICO B.F. N. 005166	variazione residui	-42,17	0,00	-42,17
U	3.00.09.00	1.13.002	20922	2007	ACQUISTO MATERIALE DI CONSUMO TECNICO B.F. N. 249.91	variazione residui	-41,71	0,00	-41,71
U	3.00.09.00	1.13.002	23855	2006	form. di n.1 saldatrice b.f.2598	variazione residui	-180,00	0,00	-180,00
U	3.00.09.00	1.13.002	15620	2006	FORNIT. MATERIALE CONSUMO TECNICO B.F. 5925	variazione residui	-225,62	0,00	-225,62
U	3.00.09.00	1.13.002	34912	2006	FORNITURA MATERIALE CONSUMO TECNICO B.F. 1.1654	variazione residui	-9,48	0,00	-9,48
U	3.00.09.00	1.13.002	10280	2007	fornitura Melathion e adesivo - b.f. n.5846	variazione residui	-21,67	0,00	-21,67
U	3.00.09.00	1.13.002	10764	2007	ACQUISTO CONCIMI	variazione residui	-131,60	0,00	-131,60
U	3.00.09.00	1.13.002	23855	2007	FORNITURA MATERIALE DI CONSUMO B.F. 5847	variazione residui	-41,52	0,00	-41,52
U	3.00.09.00	1.13.002	31425	2007	FORNITURA MATERIALE DI CONSUMO TECNICO B.F. 5848	variazione residui	-26,08	0,00	-26,08
U	3.00.09.00	1.13.002	31429	2007	FORNITURA MACATHION E CASCADE-B.F. 5849	variazione residui	-41,24	0,00	-41,24
U	3.00.09.00	1.13.002	31436	2007	ACQUISTO SACCHETTI ,MANICI LEGNO, SPUGNA AUTO-B.F. 6501	variazione residui	-131,80	0,00	-131,80
U	3.00.09.00	1.13.002	34042	2007	rimb.f.econom.	variazione residui	-22,73	0,00	-22,73
U	3.00.09.00	1.13.002	38848	2007	fornitura kg.100 ovibron az. palazzelli b.f. n. 6503	variazione residui	-41,21	0,00	-41,21
U	3.00.09.00	1.13.002	38891	2007	fornitura rete, rasagli, cemento...az.palazzelli b.f. n.6504	variazione residui	-22,50	0,00	-22,50
U	3.00.09.00	1.13.002	38894	2007	fornitura glicoleone az. palazzelli b.f. n. 6505	variazione residui	-34,77	0,00	-34,77
U	3.00.09.00	1.13.002	38986	2007	fornitura cemento . az.palazzelli b.f. n. 6506	variazione residui	-40,73	0,00	-40,73
U	3.00.09.00	1.13.002	38988	2007	fornitura materiale vario di cons. tecn.az.palazzelli - b.f. 6507	variazione residui	-12,91	0,00	-12,91
U	3.00.09.00	1.13.002	38990	2007	FORNITURA MATERIALE DI CONSUMO TECNICO VARIO	variazione residui	-41,67	0,00	-41,67
U	3.00.09.00	1.13.002	51703	2007	LIVELLAMENTO GHIAIA E TERRENO CULTURALE	variazione residui	-9,67	0,00	-9,67
U	3.00.09.00	1.13.002	52513	2007	ACQUISTO MATERIALE DI CONSUMO	variazione residui	-78,20	0,00	-78,20
U	3.00.09.00	1.13.002	56068	2006	acquisto materiale cancelleria	variazione residui	-48,70	0,00	-48,70
U	3.00.09.00	1.13.002	2401	2007	acquisto pen drive e toner b.f. n.6744	variazione residui	-0,01	0,00	-0,01
U	3.00.09.00	1.13.003	2403	2007	VITI, PUNTE, RONDELLE ZINCATE,ACIDO CLORIDRICO, MULTIPRESA, CHIODI-B.F. 7108	VARIAZIONE PER VERIFICA A CON	-228,00	0,00	-228,00
U	3.00.09.00	1.13.003	33530	2007	B.F. N.6743. FORNITURA MATERIALE VARIO DI CANCELLERIA	variazione residui	-246,96	0,00	-246,96
U	3.00.09.00	1.13.003	1439	2007	fornitura toner e cartucce stampanti	variazione residui	-0,01	0,00	-0,01
U	3.00.09.00	1.13.003	4921	2007	SPESE PER MATERIALE DI CONSUMO	variazione residui	-216,00	0,00	-216,00
U	3.00.09.00	1.13.003	2702	2007	FORNIT. DI ASTE SUPPORTO E CARTELLE-B.F.5117-SEZ.TECN.CULTURALI	variazione residui	-20,40	0,00	-20,40
U	3.00.09.00	1.13.003	12297	2007	SPESE DI SPEDIZIONE	MINORE SPESA PER IMPEGNO DO	-50,00	0,00	-50,00
U	3.00.09.00	1.13.003	90201454	2005	SPESE DI TRASPORTO N. 01 CONGELATORE GN 2563 PREMIUM NO EROST	variazione residui	-492,00	0,00	-492,00
U	3.00.09.00	1.13.005	66983	2006	SPESE ENERGIA ELETTRICA	variazione residui	-228,00	0,00	-228,00
U	3.00.09.00	1.13.005	61319	2007	FORNITURA GASOLIO AGRICOLO	variazione residui	-929,02	0,00	-929,02
U	3.00.09.00	1.13.006	90405819	2005	N.10 LICENZE NORTON - N.3 PACCHETTI OFFICE	variazione residuo causa scadenza pri	-492,00	0,00	-492,00
U	3.00.09.00	1.13.007	90201560	2005	Manutenzione condizionatori - B.F. 7182	variazione residui	-228,00	0,00	-228,00
U	3.00.09.00	1.13.008	47024	2007	INTERVENTO DEMOLIZIONE N.2 CELLE CLIMATICHE	variazione residui	-4,00	0,00	-4,00
U	3.00.09.00	1.13.008	43468	2006	MANUTENZIONE E RIPARAZIONE FRIGOTERMOSTATI-B.F.5808	variazione residui	-288,00	0,00	-288,00
U	3.00.09.00	1.13.008	90200550	2005	PROLUNGHE ,HARD DISK.-B.F.2860	variazione per saldo fatture definitive	-12,97	0,00	-12,97
U	3.00.09.00	1.13.008	90200373	2005					



XVI LEGISLATURA - DISEGNI DI LEGGE E RELAZIONI - DOCUMENTI

EU CRAM	CAPITOLO	OBFU	N. IMP	ANNO	DESCRIZIONE IMP. ACC	DESCRIZIONE VAR	VAR	VAR POS	VAR NEG
U	3.00.09.00	1.1.3.008	6.00.00.00.00	21574	2006	B.F. N.5587- MANUTENZIONE PC	variazione su fattura definitiva n.2598/1	0,00	-4,00
U	3.00.09.00	1.1.3.008	6.00.00.00.00	21575	2006	B.F. 2594- MANUTENZIONE-ASSISTENZA PC E PROGRAMMA INVENTARIO BENI	variazione residui	0,00	-139,80
U	3.00.09.00	1.1.3.009	4.99.99.01.00	21155	2007	MANUTENZIONE LOCALI AZ. SS. SALVATORE B.F.1855	variazione residui	0,00	-35,50
U	3.00.09.00	1.1.3.009	4.99.99.01.00	31555	2007	fornitura materiale per impianto idrico az.Palazzelli	variazione residui	0,00	-108,18
U	3.00.09.00	1.1.3.009	4.99.99.01.00	38839	2007	rimb.f.econom.	variazione residui	0,00	-74,12
U	3.00.09.00	1.1.3.009	6.00.00.00.00	90201704	2005	INTERVENTO RIPARAZIONE AUTOCLAVE	variazione residui	0,00	-114,00
U	3.00.09.00	1.1.3.009	6.00.00.00.00	62932	2007	incarico redazione perizia geologica per convenzione locali garage in laboratori	variazione residui	0,00	-21,87
U	3.00.09.00	1.1.3.010	1.03.02.06.00	67370	2006	ACQUISTO N.400 BUONI CARBURANTE	variazione residui	0,00	-171,13
U	3.00.09.00	1.1.3.010	4.99.99.01.00	31448	2007	FRIZIONE DECESPUGLIATORE, FILTRETTO BENZINA CUSCINETTO FRIZIONE-B.F.5850	variazione residui	0,00	-20,30
U	3.00.09.00	1.1.3.010	4.99.99.01.00	38837	2007	rimborso fondo economato	variazione residui	0,00	-104,47
U	3.00.09.00	1.1.3.010	4.99.99.01.00	50500	2007	FORNITURA MANODOPERA RIPARAZIONE TRATTRICE LAMBORGHINI GRIMPER AZ.PAL	variazione residui	0,00	-44,00
U	3.00.09.00	1.1.3.010	4.99.99.01.00	53787	2007	riparazione ventola di aereazione serra S.Salvatore	variazione residui	0,00	-45,00
U	3.00.09.00	1.1.3.010	6.00.00.00.00	90405839	2005	MANUTENZIONE MACCHINE	MINORE SPESA	0,00	-53,95
U	3.00.09.00	1.1.3.018	6.00.00.00.00	76307	2007	FORNITURA RACCOLTORI IN OCCASIONE DELLA RICORRENZA PER IL CENTENARIO	variazione per verifica a consumativo 20	0,00	-4,10
U	3.00.09.00	1.1.3.019	1.03.99.04.00	26756	2007	FORNITURA POSTERS PLASTIFICATI E FILMS PER STAMPE - CONVEGNO PIANO AGRULI	variazione residui	0,00	-0,01
U	3.00.09.00	1.1.3.021	1.03.02.06.00	20560	2007	conferimento inc. profiss. dr.Rocuzzo Giancarlo -prog. -Agruqual - periodo 01/05/2007-30/04/21	variazione residui	0,00	-0,12
U	3.00.09.00	1.1.3.021	1.03.02.06.00	38780	2007	corso teorico pratico utilizzo serra	variazione residui	0,00	-30,00
U	3.00.09.00	1.1.3.030	1.99.99.25.00	73566	2006	DETERMINAZIONE 996 DEL 12.12.08 NOLEGGIO MEZZI PROMISCUI (QUOTA PARTE)	variazione residui	0,00	-0,04
U	3.00.09.00	1.2.1.001	6.00.00.00.00	90200990	2004	COMPENSO PER ASSEGNO DI RICERCA	variazione residui	0,00	-174,04
U	3.00.09.00	1.2.1.001	6.00.00.00.00	90200991	2004	COMPENSO PER ASSEGNO DI RICERCA	variazione residui	0,00	-72,48
U	3.00.09.00	1.2.1.001	6.00.00.00.00	90200992	2004	COMPENSO PER ASSEGNO DI RICERCA	variazione residui	0,00	-174,04
U	3.00.09.00	1.2.1.001	6.00.00.00.00	90200993	2004	COMPENSO PER ASSEGNO DI RICERCA	variazione residui	0,00	-174,04
U	3.00.09.00	1.2.2.005	1.99.08.07.00	90200309	2005	TRASFERIMENTO SOMME CONVENZIONE AGRONANOTECH. FINANZIAMENTO N.2 BORI:	variazione residui passivi	0,00	-18.050,07
U	3.00.09.00	1.2.4.001	1.01.02.06.00	49838	2007	DETERMINAZIONE N.256 DEL 11.09.07 CO.CO.RUSSO 01.10.07 AL 30.09.08	variazione residui	0,00	-2,50
U	3.00.09.00	1.2.4.001	1.01.06.01.00	49835	2007	IRAP DETERMINAZIONE N.256 DEL 11.09.07 CO.CO.RUSSO 01.10.07 AL 30.09.08	MINORE SPESA CO.CO.CO. RUSSO	0,00	-3,50
U	3.00.09.00	1.2.4.001	1.01.06.01.00	50165	2007	IRAP CAMBREA E VIRZI DETER.258 DEL 11.09.07 ATTIVITA' SICEPOSTICO SCAD.CC	MINORE SPESA DIMISSIONI CAMBI	0,00	-96,25
U	3.00.09.00	1.2.4.001	1.01.06.01.00	51628	2007	DETERMINAZIONE 255 DEL 21.09.07 CO.CO.SCIACCA DAL 01.10.07 AL 30.11.10	MINORE SPESA CO.CO.CO. SCIACCI	0,00	-3,50
U	3.00.09.00	1.2.4.001	1.01.99.08.00	24216	2007	IRAP CO.CO.CO. VIRZI E CAMBREA DETERMINAZIONE 138 E 139 DEL 7-5-07	MINORE SPESA PER DIMISSIONI C.	0,00	-1.410,00
U	3.00.09.00	1.2.4.001	1.01.98.10.00	49584	2007	DETERMINAZIONE 257 DEL 11.09.07 CO.CO.PESCE	variazione residui	0,00	-1,00
U	3.00.09.00	1.2.4.001	1.01.99.11.00	24217	2007	IRAP CO.CO.CO.VIRZI E CAMBREA DETERMINAZIONE 138 E 139 DEL 07-5-07	MINORE SPESA PER DIMISSIONI C,	0,00	-1.152,00
U	3.00.09.00	1.2.4.001	1.03.02.06.00	77806	2006	compensazione PDG anno 2006 cap.1.2.4.001, per mandato n.	variazione residui	0,00	-2.202,87
U	3.00.09.00	1.2.4.001	6.00.00.00.00	18371	2007	imposta di bollo su D.M.427/303/07 di liquidazione D.M.528/7304/01	variazione residui	0,00	-1,81
U	3.00.09.00	1.2.6.005	6.00.00.00.00	39831	2007	rimborso fondo economato	variazione residui	0,00	-14,80
U	3.00.09.00	2.1.1.005	4.99.99.01.00	10278	2007	LAVORI DI MOVIMENTO TERRA B.F. 1853 AZ.SS. SALVATORE	variazione residui	0,00	-41,67
U	3.00.09.00	2.1.1.005	4.99.99.01.00	12695	2007	lavori di ripristino muretto accesso stradella aziende S.Salvatore	variazione residui	0,00	-266,66
U	3.00.09.00	2.1.1.005	4.99.99.01.00	14680	2007	FORNITURA E MESSA IN OPERA DI UNA TETTOIA IN FERRO	variazione residui	0,00	-260,00
U	3.00.09.00	2.1.1.005	4.99.99.01.00	52520	2007	TRASPORTO GHIAIA PER STRADELLA	variazione residui	0,00	-40,00
U	3.00.09.00	2.1.1.005	4.99.99.01.00	66270	2007	fornitura scala e relativo montaggio	variazione residui	0,00	-70,00
U	3.00.09.00	2.1.1.005	6.00.00.00.00	63946	2007	DIREZIONE LAVORI DI MANUTENZIONE IMPIANTO ELETTRICO	variazione residui	0,00	-0,36
U	3.00.09.00	2.1.2.001	1.99.99.10.00	64101	2006	ACQUISTO N.3 CALCOLATRICI OLIVETTI	variazione residui	0,00	-100,20
U	3.00.09.00	2.1.2.002	6.00.00.00.00	90201903	2002	RVISTA ARRETRATE	variazione residui	0,00	-0,85
U	3.00.09.00	2.1.2.002	6.00.00.00.00	12542	2007	RINNOVO ABBONAMENTO A LE SCIENZE ANNO 2007	variazione residui	0,00	-3,00
U	3.00.09.00	2.1.2.002	6.00.00.00.00	12916	2007	N.1 ABBONAMENTO ALLA RIVISTA PETRIA ANNO 2007	variazione residui	0,00	-52,00
U	3.00.09.00	2.1.2.003	1.03.02.06.00	5028	2006	Fornitura studi a circolazione forzata	variazione residui	0,00	-1.990,00
U	3.00.09.00	2.1.2.003	1.03.02.14.00	55613	2007	ACQUISTO N. 01 TITOLATORE T50 TERMINAL CON ACCESSORI STANDARD+ELETTROD	variazione residui	0,00	-0,01
U	3.00.09.00	2.1.2.003	1.03.04.05.00	63021	2007	FORNITURA N. 01 STAZIONE AUTOMATICA E SENSORI PER AGROMETERELOGIA	variazione residui	0,00	-60,00
U	3.00.09.00	2.1.2.003	1.03.99.39.00	60056	2007	FORNITURA N.01 GER MERDUIC TIPO SUPER	variazione residui	0,00	-3,00
U	3.00.09.00	2.1.2.003	1.03.99.39.00	60058	2007	FORNITURA N.01 BUN SEN DI SICUREZZA	variazione residui	0,00	-3,00
U	3.00.09.00	2.1.2.003	1.03.99.39.00	61317	2007	FORNITURA DIN. 01 CONGELATORE GN 2653 PREMIUM NO FROST	variazione residui	0,00	-3,60
U	3.00.09.00	2.1.2.003	1.03.99.39.00	61602	2007	FORNITURA N. 01 BILANCIA ANALITICA - FORNITURA N. 01 BILANCIA DI PRECISIONE	DIFFERENZA IMPORTO ORDINE	0,04	0,00
U	3.00.09.00	2.1.2.003	1.03.99.39.00	62308	2007	FORNITURA N. 01 INCUBATORE BINDER SERIE BD53-N.01 CAPP A FLUSSO LAMINARE	variazione residui	0,00	-1,00
U	3.00.09.00	2.1.2.004	1.99.99.10.00	90201280	2005	FORNITURA DI N.1 POMPA COMET APS 96-AZ.PALAZZELLI-	variazione residui	0,00	-495,00
U	3.00.09.00	2.1.2.004	4.99.99.01.00	13698	2007	FORNITURA ELETTROPOMPA SOMMERSA KW43	fatt.n.652 del 31/08/2007 al netto nota	0,00	-750,00
U	3.00.09.00	2.1.2.004	4.99.99.01.00	30877	2007	FORN. DI N.1 SALDATRICE E N. 1 SMERIGLIATRICE AZ. SS. SALVATORE B.F.1856	variazione residui	0,00	-41,67
U	3.00.09.00	2.1.2.004	4.99.99.01.00	31155	2007	form. di n. 1 climatizzatore az. palazzelli	variazione residuo passivo da eliminare	0,00	-98,00
U	3.00.09.00	2.1.2.004	4.99.99.01.00	38889	2007	acquisto motore a stihl ms 170-az.palazzelli b.f. n.6502	variazione residui	0,00	-39,17
U	3.00.09.00	4.1.1.002	6.00.00.00.00	78769	2006	VERSAMENTI INAIL 2006 (LICCIARDELLO DIC.-SQUEGLIA AGO.-CAMBREA M.GEN.-VIRZI) pagato con mandato n.3771 del 12.11		0,00	-26,87


Prospetto_variazioni_residui_impegni_2008



XVI LEGISLATURA — DISEGNI DI LEGGE E RELAZIONI — DOCUMENTI

Prospecto_variazioni_residui_impegni_2008


EU GRAM	CAPITOLO	OBFU	N. IMP	ANNO	DESCRIZIONE_IMP_ACC	DESCRIZIONE_VAR	VAR	VAR POS	VAR NEG
U	3.00.09.00.4.1.1.002.01	6.00.00.00.00	76777	2006	VERS. NAILGAZZA E CSAPQ ANNO 2006		-20,76	0,00	-20,76
U	3.00.09.00.4.1.1.009.01	1.03.02.06.00	90201409	2005	CONTO SOSPESI AGRICOLI	pagato con mandato n.3771 del 12.11	-31.790,00	0,00	-31.790,00
U	3.00.09.00.4.1.1.009.01	1.03.02.06.00	90201410	2005	CONTO SOSPESI AGRICOLI	CANCELLAZIONE RESIDUI TRA STI	-40.290,00	0,00	-40.290,00
U	3.00.09.00.4.1.1.009.01	1.03.02.06.00	90201477	2005	CONTRIBUTO "NUOVI MARKERS PER LA RINTRACCIABILITÀ DELLA FRUTTA BIOLOGICA/CANCELLAZIONE RESIDUI TRA STI	CANCELLAZIONE RESIDUI TRA STI	-86.625,00	0,00	-86.625,00
U	3.00.09.00.4.1.1.009.01	1.03.02.08.00	90201478	2005	CONTRIBUTO "NUOVI MARKERS PER LA RINTRACCIABILITÀ DELLA FRUTTA BIOLOGICA/CANCELLAZIONE RESIDUI TRA STI	CANCELLAZIONE RESIDUI TRA STI	-86.625,00	0,00	-86.625,00
U	3.00.09.00.4.1.1.009.01	1.03.02.14.00	76137	2007	adeguamento pdg finanziamento citromed	variazioni residui	-0,01	0,00	-0,01
U	3.00.09.00.4.1.1.009.01	6.00.00.00.00	77105	2006	maggiore previsione spesa Dr. Palumbo missione 9,10 febbraio e 15,16 febbraio	CHIUSURA PARTITA DI GIRO	-9,74	0,00	-9,74
U	3.00.09.00.4.1.1.010.01	6.00.00.00.00	71438	2007	SALDO IVA SEZIONALE U -004A DICEMBRE	riduzione impegno per quadratura pdg	-0,83	0,00	-0,83
U	3.00.09.00.00.00	1.05.99.06.00	69101	2007	Contratto a tempo determinato dal 01/12/2007 al 30/11/2008	storno somma residua per rinuncia Inc	-17.195,51	0,05	-17.195,51
U	3.00.10.00.1.1.2.003.	1.05.99.06.00	69126	2007	Contratto a tempo determinato dal 01/12/2007 al 30/11/2007	storno somma residua per rinuncia Inc	-20.923,08	0,00	-20.923,08
U	3.00.10.00.1.1.2.004.	1.05.99.06.00	76848	2006	Stipendio OTD SEDE gg. 60 dal 18 dicembre 2006	storno per somma non dovuta	-40,13	0,00	-40,13
U	3.00.10.00.1.1.2.004.	1.05.99.06.00	76849	2006	Stipendio OTD SEDE dicembre 2006	storno per somma non dovuta	-55,16	0,00	-55,16
U	3.00.10.00.1.1.2.004.	1.05.99.06.00	77118	2006	Stipendio OTD S.O.P. Spoleto gg. 60 dal 18/12/2006	storno per somma non dovuta	-54,79	0,00	-54,79
U	3.00.10.00.1.1.2.010.	1.05.99.06.00	63361	2007	Contratto di collaborazione dal 01.11.2007 al 31.12.2008	storno somma residua per rinuncia Inc	-4.800,00	0,00	-4.800,00
U	3.00.10.00.1.1.2.010.	1.05.99.06.00	63370	2007	Contratto del 01.08.2008 al 31.12.2008	storno somma residua per rinuncia Inc	-9.000,00	0,00	-9.000,00
U	3.00.10.00.1.1.2.010.	1.99.99.30.00	63369	2007	Contratto di collaborazione dal 01.01.2008 al 30.07.2008	storno somma residua per rinuncia Inc	-6.600,00	0,00	-6.600,00
U	3.00.10.00.1.1.2.011.	1.05.99.06.00	56758	2007	Partecipazione workshop-consuntivo a Mesagne (BR)	storno per somma non dovuta	-300,00	0,00	-300,00
U	3.00.10.00.1.1.2.011.	1.05.99.06.00	56760	2007	Partecipazione workshop-consuntivo a Mesagne (BR)	storno per somma per rinuncia missione	-300,00	0,00	-300,00
U	3.00.10.00.1.1.2.011.	1.05.99.06.00	73117	2007	Missione c/o Poggiolorito 30.11.2007	storno per somma non dovuta	-10,00	0,00	-10,00
U	3.00.10.00.1.1.2.011.	1.05.99.06.00	63218	2007	Missione c/o MPAAP Roma 23.11.2007	storno per somma non dovuta	-50,00	0,00	-50,00
U	3.00.10.00.1.1.2.011.	6.00.00.00.00	73120	2007	Missione c/o Genova 18.12.2007	storno per somma non dovuta	-44,52	0,00	-44,52
U	3.00.10.00.1.1.2.012.	6.00.00.00.00	44684	2006	Anticipo missione dr. Pardi Enzo per il 4° Euro Fed Uplid Congress (1-4/10/2006 - Madrid, SPAG)	storno per somma non dovuta	-1.400,00	0,00	-1.400,00
U	3.00.10.00.1.1.2.014.01	1.05.99.06.00	77538	2006	Contributi INPS OTD Ill e IV Trim. 2006	storno per somma non dovuta	-765,75	0,00	-765,75
U	3.00.10.00.1.1.2.014.01	1.05.99.06.00	77544	2006	Contributi INPS OTD S.O.P. Spoleto Ill e IV Trim. 2006	storno per somma non dovuta	-542,32	0,00	-542,32
U	3.00.10.00.1.1.2.014.01	1.05.99.06.00	29452	2007	Versamento contributi INPS su compensi Co.co.pro. SOP Palermo da luglio 2007	storno per somma non dovuta	-420,00	0,00	-420,00
U	3.00.10.00.1.1.2.014.01	1.05.99.06.00	63486	2007	Contributi inps dal 01.11.2007 al 31.12.2008	storno per somma non dovuta	-1.641,63	0,00	-1.641,63
U	3.00.10.00.1.1.2.014.01	1.05.99.06.00	63486	2007	Contributi inps dal 01.11.2007 al 31.12.2008	storno per somma non dovuta	-346,32	0,00	-346,32
U	3.00.10.00.1.1.2.014.01	1.05.99.06.00	69824	2007	Versamento contributi INPS stipendi coll. a tempo determinato da dicembre 2007 SEDE	storno per somma non dovuta	-530,82	0,00	-530,82
U	3.00.10.00.1.1.2.014.01	1.06.02.02.00	63500	2007	Contributi INPS dal 01.11.2007 al 31.12.2007	storno per somma non dovuta	-0,36	0,00	-0,36
U	3.00.10.00.1.1.2.014.01	1.06.04.01.00	74365	2007	Oneri Prev.II ed Ass.II per compensi da dic.2007 a Giu.2008	storno per somma non dovuta	-20,00	0,00	-20,00
U	3.00.10.00.1.1.2.014.01	1.06.07.01.00	63498	2007	Contributi INPS dal 01.11.2007 al 31.12.2007	storno per somma non dovuta	-0,74	0,00	-0,74
U	3.00.10.00.1.1.2.014.01	1.07.04.04.00	28457	2007	Versamento contributi INPS su compensi Co.co.pro. SEDE da luglio ad ottobre 2007	storno per somma non dovuta	-438,84	0,00	-438,84
U	3.00.10.00.1.1.2.014.01	1.07.05.00.00	29448	2007	Versamento contributi INPS su compensi Co.co.pro. SEDE da luglio ad ottobre 2007	storno per somma non dovuta	-695,34	0,00	-695,34
U	3.00.10.00.1.1.2.014.01	1.10.07.05.00	74379	2007	Versamento contributi INPS su compensi Co.co.pro. SEDE da luglio ad ottobre 2007	storno per somma non dovuta	-0,16	0,00	-0,16
U	3.00.10.00.1.1.2.014.01	1.99.99.17.00	76609	2006	Oneri Prev.II ed Ass.II su compenso da dic.07 a giu.08	storno per somma non dovuta	-6,00	0,00	-6,00
U	3.00.10.00.1.1.2.014.01	1.99.99.30.00	35937	2006	contributi agricoli 3' e 4' trim 2006	storno per somma non dovuta	-2.646,04	0,00	-2.646,04
U	3.00.10.00.1.1.2.014.01	1.99.99.30.00	63495	2007	Versamento contributi INPS su compensi Co.co.co. SEDE da luglio a dicembre 2007	storno per somma non dovuta	-3,00	0,00	-3,00
U	3.00.10.00.1.1.2.014.01	2.01.99.05.00	76378	2007	Contributi INPS dal 01.01.2008 al 30.07.2008	storno per somma non dovuta	-1.002,42	0,00	-1.002,42
U	3.00.10.00.1.1.2.014.01	6.00.00.00.00	77539	2006	Contributi INPS OTD e OTI Ill e IV Trim. 2006	storno per somma non dovuta	-133,80	0,00	-133,80
U	3.00.10.00.1.1.2.014.01	6.00.00.00.00	77543	2006	Contributi INPS OTD S.O.P. Spoleto Ill e IV Trim. 2006	storno per somma non dovuta	-161,89	0,00	-161,89
U	3.00.10.00.1.1.2.014.01	9.90.90.17.00	74384	2007	Oneri Prev.II ed Ass.II su compenso da dic.07 a giu.08	storno per somma non dovuta	-1.687,50	0,00	-1.687,50
U	3.00.10.00.1.1.2.014.01	9.90.90.19.00	58703	2007	Versamento contributi previdenziali su compensi Co.co.co. del 01/10/2007 al 30/09/2008	storno per somma non dovuta	-3,00	0,00	-3,00
U	3.00.10.00.1.1.2.014.01	9.90.90.34.00	67190	2007	Versamento contributi previdenziali su compensi Co.co.co. SEDE dal 16/11/2007 al 15/05/2008	storno per somma non dovuta	-28,58	0,00	-28,58
U	3.00.10.00.1.1.2.018.	6.00.00.00.00	73716	2006	Analisi cliniche ai dipendenti	storno per somma non dovuta	-14,69	0,00	-14,69
U	3.00.10.00.1.1.3.002.	1.05.99.06.00	62887	2006	spese accertamenti sanitari	storno per mancata fornitura	-196,38	0,00	-196,38
U	3.00.10.00.1.1.3.002.	1.05.99.06.00	74398	2006	Fornitura materiale tecnico vario S.O.P. Palermo - sc. cassa vari	storno per mancata fornitura	-203,72	0,00	-203,72
U	3.00.10.00.1.1.3.002.	1.05.99.06.00	11135	2007	Fornitura prodotti da laboratorio loc. SEDE - fattura n.	storno per mancata fornitura	-237,98	0,00	-237,98
U	3.00.10.00.1.1.3.002.	1.05.99.06.00	30198	2007	Oil denocciolati	storno per mancata fornitura	-216,00	0,00	-216,00
U	3.00.10.00.1.1.3.002.	1.05.99.06.00	30202	2007	Fornitura Isobutano puro 4.0, riduttori di pressione e raccordi laboratorio SEDE	storno per mancata fornitura	-978,00	0,00	-978,00
U	3.00.10.00.1.1.3.002.	1.05.99.06.00	31180	2007	Fornitura Azoto liquido laboratorio SEDE	storno per mancata fornitura	-216,72	0,00	-216,72
U	3.00.10.00.1.1.3.002.	1.05.99.06.00	73110	2007	Fornitura Etere di Petrolio SEDE	storno per mancata fornitura	-241,68	0,00	-241,68
U	3.00.10.00.1.1.3.002.	1.05.99.06.00	73110	2007	Acquisito prodotti catalogo Fluka	storno per mancata fornitura	-200,52	0,00	-200,52
U	3.00.10.00.1.1.3.002.	1.05.99.06.00	73112	2007	Materiale da laboratorio	storno per mancata fornitura	-482,88	0,00	-482,88
U	3.00.10.00.1.1.3.002.	1.05.99.06.00	73497	2007	Sistemi di identificazione batteria	storno per somma non dovuta	-360,00	0,00	-360,00
U	3.00.10.00.1.1.3.002.	1.05.99.06.00	73507	2007	Reagenti per laboratorio	storno per somma non dovuta	-79,92	0,00	-79,92



XVI LEGISLATURA — DISEGNI DI LEGGE E RELAZIONI — DOCUMENTI


Prospetto_variazioni_residui_impegni_2008

EU GRAM	CAPITOLO	OBFU	N. IMP	ANNO	DESCRIZIONE_IMP_ACC	DESCRIZIONE_VAR	VAR	VAR POS	VAR NEG
U	3.00.10.00.1.1.3.002	1.05.99.06.00	73886	2007	Fornitura piantine d'olivo per campi sperimentali Sede	storno per mancata fornitura	-264,00	0,00	-264,00
U	3.00.10.00.1.1.3.002	1.05.99.06.00	76445	2007	Camici da lavoro	storno per mancata fornitura	-162,00	0,00	-162,00
U	3.00.10.00.1.1.3.002	1.05.99.06.00	76709	2007	Fornitura olive per prove sperimentali Sede di Rende	storno per mancata fornitura	-100,00	0,00	-100,00
U	3.00.10.00.1.1.3.002	1.06.07.01.00	11144	2007	Olii denocciolati	storno per mancata fornitura	-204,96	0,00	-204,96
U	3.00.10.00.1.1.3.002	1.06.07.01.00	71987	2007	Olii di olive denocciolate	storno per somma non dovuta	-49,70	0,00	-49,70
U	3.00.10.00.1.1.3.002	1.06.07.01.00	73378	2007	Reagenti per laboratorio	storno per somma non dovuta	-177,97	0,00	-177,97
U	3.00.10.00.1.1.3.002	1.06.07.01.00	73388	2007	Reagenti per laboratorio	storno per somma non dovuta	-44,83	0,00	-44,83
U	3.00.10.00.1.1.3.002	1.06.07.01.00	73397	2007	reagenti per laboratorio	storno per somma non dovuta	-2,10	0,00	-2,10
U	3.00.10.00.1.1.3.002	1.06.07.01.00	73509	2007	Materiali di laboratorio	storno per somma non dovuta	-56,12	0,00	-56,12
U	3.00.10.00.1.1.3.002	1.06.07.01.00	73511	2007	materiali di laboratorio	storno per somma non dovuta	-55,93	0,00	-55,93
U	3.00.10.00.1.1.3.002	1.06.07.01.00	73512	2007	Materiali di laboratorio	storno per somma non dovuta	-45,53	0,00	-45,53
U	3.00.10.00.1.1.3.002	1.06.07.01.00	73514	2007	Acquisito reagenti	storno per mancata fornitura	-462,30	0,00	-462,30
U	3.00.10.00.1.1.3.002	1.06.07.01.00	73515	2007	Materiali di laboratorio	storno per mancata fornitura	-300,22	0,00	-300,22
U	3.00.10.00.1.1.3.002	1.06.07.01.00	73521	2007	Materiali di laboratorio	storno per somma non dovuta	-48,06	0,00	-48,06
U	3.00.10.00.1.1.3.002	1.06.07.01.00	73524	2007	Materiali di laboratorio	storno per mancata fornitura	-305,75	0,00	-305,75
U	3.00.10.00.1.1.3.002	1.06.07.01.00	73525	2007	Acquisito timer vari	storno per somma non dovuta	-60,15	0,00	-60,15
U	3.00.10.00.1.1.3.002	1.06.07.01.00	73526	2007	Materiali di laboratorio	storno per mancata fornitura	-300,90	0,00	-300,90
U	3.00.10.00.1.1.3.002	1.06.07.01.00	73531	2007	Reagenti per laboratorio	storno per mancata fornitura	-307,04	0,00	-307,04
U	3.00.10.00.1.1.3.002	1.06.07.01.00	73534	2007	Acquisito reagenti	storno per mancata fornitura	-252,43	0,00	-252,43
U	3.00.10.00.1.1.3.002	1.06.07.01.00	73536	2007	reagenti per laboratorio	storno per mancata fornitura	-304,20	0,00	-304,20
U	3.00.10.00.1.1.3.002	1.06.07.01.00	73538	2007	Acquisito toner	storno per mancata fornitura	-204,00	0,00	-204,00
U	3.00.10.00.1.1.3.002	1.10.07.05.00	62613	2006	Fornitura olive per prova framlobo mobile	storno per mancata fornitura	-300,00	0,00	-300,00
U	3.00.10.00.1.1.3.002	1.99.99.17.00	54168	2006	Fornitura gas da laboratorio Sede	storno per mancata fornitura	-1.980,00	0,00	-1.980,00
U	3.00.10.00.1.1.3.002	1.99.99.17.00	9829	2007	camici da laboratorio	storno per mancata fornitura	-25,00	0,00	-25,00
U	3.00.10.00.1.1.3.002	1.99.99.25.00	21265	2007	Impegno contestuale su FatturaN.8280133016 Cod. 194568	storno per mancata fornitura	-532,80	0,00	-532,80
U	3.00.10.00.1.1.3.002	1.99.99.25.00	73432	2007	Acquisito reattivi standard	storno per somma non dovuta	-43,68	0,00	-43,68
U	3.00.10.00.1.1.3.002	1.99.99.25.00	73472	2007	Materiali di laboratorio	storno per mancata fornitura	-84,49	0,00	-84,49
U	3.00.10.00.1.1.3.002	1.99.99.25.00	73475	2007	Azoto ed elio liquido per laboratori	storno per mancata fornitura	-1.088,00	0,00	-1.088,00
U	3.00.10.00.1.1.3.002	1.99.99.33.00	73364	2007	Bottiglie da laboratorio	storno per mancata fornitura	-218,00	0,00	-218,00
U	3.00.10.00.1.1.3.002	5.01.99.04.00	34346	2006	Fornitura materiale tecnico diverso loc. Sede	storno per mancata fornitura	-1.138,80	0,00	-1.138,80
U	3.00.10.00.1.1.3.002	6.00.00.00.00	73412	2006	Materiale tecnico : azoto , idrogeno ecc.	storno per mancata fornitura	-217,44	0,00	-217,44
U	3.00.10.00.1.1.3.002	6.00.00.00.00	24817	2007	Azoto liquido	storno per mancata fornitura	-138,00	0,00	-138,00
U	3.00.10.00.1.1.3.002	6.00.00.00.00	58388	2007	Fornitura materiale tecnico SEDE - ORDINE PROT. N. 4520 DEL 05/11/07	storno per somma non dovuta	-18,00	0,00	-18,00
U	3.00.10.00.1.1.3.002	6.00.00.00.00	58627	2007	Fornitura materiale tecnico SEDE - ORDINE PROT. N. 4520 DEL 05/11/07	storno per somma non dovuta	-0,02	0,00	-0,02
U	3.00.10.00.1.1.3.002	6.00.00.00.00	73517	2007	Cartucce stampante	storno per mancata fornitura	-59,00	0,00	-59,00
U	3.00.10.00.1.1.3.002	6.00.00.00.00	73634	2007	Acquisito ricarica batterie di laboratorio	storno per somma non dovuta	-15,05	0,00	-15,05
U	3.00.10.00.1.1.3.002	6.00.00.00.00	73651	2007	Tester di laboratorio	storno per somma non dovuta	-4,80	0,00	-4,80
U	3.00.10.00.1.1.3.002	6.00.00.00.00	73660	2007	Timbro (da stornare a fine anno) - PAGATO IN COMPETENZA 2008	storno per mancata fornitura	-36,00	0,00	-36,00
U	3.00.10.00.1.1.3.002	6.00.00.00.00	73673	2007	Bombole varie per laboratori	storno per mancata fornitura	-240,00	0,00	-240,00
U	3.00.10.00.1.1.3.002	6.00.00.00.00	73753	2007	Carica commerciale	storno per mancata fornitura	-300,00	0,00	-300,00
U	3.00.10.00.1.1.3.002	6.00.00.00.00	73755	2007	Buste di vario genere	storno per mancata fornitura	-300,00	0,00	-300,00
U	3.00.10.00.1.1.3.002	6.00.00.00.00	73756	2007	Etichette varie	storno per mancata fornitura	-72,00	0,00	-72,00
U	3.00.10.00.1.1.3.002	9.90.90.34.00	56678	2007	Fornitura materiale tecnico vario per Sede (Ns prot.n.4359 del 24/10/2007)	storno per somma non dovuta	-20,40	0,00	-20,40
U	3.00.10.00.1.1.3.002	9.90.90.34.00	58900	2007	Fornitura materiale tecnico per laboratorio Sede	storno per parziale fornitura	-34,32	0,00	-34,32
U	3.00.10.00.1.1.3.003	6.00.00.00.00	57463	2007	Fornitura HP Color Laser 4650 (nera) per Sede	storno per mancata fornitura	-200,00	0,00	-200,00
U	3.00.10.00.1.1.3.005	1.05.99.06.00	76708	2007	Spese per spedizione pacco contenente olive per prove sperimentali Sede di Rende	storno per mancata fornitura	-53,16	0,00	-53,16
U	3.00.10.00.1.1.3.005	1.06.01.02.00	19338	2007	BOLLETT. TEL. 2° BIM. 2007 SPOLETO	storno per somma non dovuta	-89,00	0,00	-89,00
U	3.00.10.00.1.1.3.006	6.00.00.00.00	73409	2006	Consumo energia elettrica novembre - dicembre 2006	storno per somma non dovuta	-2.895,32	0,00	-2.895,32
U	3.00.10.00.1.1.3.007	6.00.00.00.00	73410	2006	Spese di riscaldamento Novem. - Dicem. 2006	storno per somma non dovuta	-2.448,44	0,00	-2.448,44
U	3.00.10.00.1.1.3.008	1.05.99.06.00	57182	2006	Riparazione su Micro Centrifuga loc. Sede Fatt.n°	storno per mancata fornitura	-168,00	0,00	-168,00
U	3.00.10.00.1.1.3.008	6.00.00.00.00	62572	2006	Sostituzione cavo Videoproiettore loc. Sede - Fatt.n°	storno per mancata fornitura	-6,00	0,00	-6,00
U	3.00.10.00.1.1.3.008	6.00.00.00.00	62664	2007	Spese per riparazione Computer API 2000 Sede	storno per mancata fornitura	-360,00	0,00	-360,00
U	3.00.10.00.1.1.3.009	6.00.00.00.00	12543	2007	Manutenzione estimatori loc. SEDE dal 05/01/2007 al 05/01/2008	storno per mancata fornitura	-133,92	0,00	-133,92
U	3.00.10.00.1.1.3.009	6.00.00.00.00	66675	2007	Lavori di impermeabilizzazione lastricato oileificio	storno per mancata fornitura	-160,06	0,00	-160,06
U	3.00.10.00.1.1.3.010	1.05.99.06.00	74558	2006	Canoni locazione + servizi Fiat Dopp. DB280NM SEDE - Fatt. n° 133539AV1 d el 06/12/06	storno per mancata fornitura	-548,70	0,00	-548,70
U	3.00.10.00.1.1.3.010	1.06.02.02.00	68020	2006	Rimborso per benzina e parcheggio autoveitura di servizio - Ricevute varie	storno per somma non dovuta	-85,50	0,00	-85,50
U	3.00.10.00.1.1.3.010	1.10.07.06.00	39754	2007	Contratto di assist. apparecchi, scient. HPLC ed altre appar. conmesse- OFF.N721 34546	storno per somma non dovuta	-0,03	0,00	-0,03



Prospetto_variazioni_residui_impegni_2008

EU CRAM	CAPITOLO	OBFI	N.IMP	ANNO	DESCRIZIONE IMP ACC	DESCRIZIONE VAR	VAR	VAR POS	VAR NEG
U	3.00.10.00.1.1.3.010.	1.99.99.17.00	8742	2007	Intervento su microscopio elettronico	storno per mancata fornitura	-4.613,20	0,00	-4.613,20
U	3.00.10.00.1.1.3.010.	4.19.99.01.00	62665	2007	Esercizio attrezzature tecniche Olieificio	storno per mancata fornitura	-450,00	0,00	-450,00
U	3.00.10.00.1.1.3.010.	6.00.00.00.00	30206	2007	Riparazione Rotavapor laboratorio SEDE	storno per mancata fornitura	-216,00	0,00	-216,00
U	3.00.10.00.1.1.3.018.	1.05.99.06.00	62068	2006	Stampa pieghevole programma RIOM per Convegno Primilolio loc. SEDE	storno per mancata fornitura	-300,00	0,00	-300,00
U	3.00.10.00.1.1.3.018.	1.10.07.05.00	43784	2007	Organizzazione di Degustazioni di Oli vergini di oliva al SANA di Bologna 2007/1440	storno per mancata fornitura	-1.440,00	0,00	-1.440,00
U	3.00.10.00.1.1.3.021.	1.99.01.03.00	91400424	2005	COMPENSO CO.CO.CO.DALL'01/06/05 AL 12/08/05	storno per somma non dovuta	-0,01	0,00	-0,01
U	3.00.10.00.1.1.3.021.	6.00.00.00.00	73426	2006	Redazione denunce fiscali 2006	storno per mancata fornitura	-1.000,00	0,00	-1.000,00
U	3.00.10.00.1.1.3.021.	6.00.00.00.00	70172	2007	Compenso per prestazione professionale attività RSPF	storno per mancata fornitura	-545,80	0,00	-545,80
U	3.00.10.00.1.1.3.021.	1.06.04.03.00	55670	2007	Canone auto Fiat Punto Targ. CL 286 YJ e Fiat Punto Targ. Cl. 288 YJ dal 1/8/07 al 31/8/07	storno per somma non dovuta	-320,58	0,00	-320,58
U	3.00.10.00.1.2.1.001.	6.01.02.16.00	22324	2007	Proroga Borsa di studio "Lavorazione delle olive..." dal 02/05/2007 al 02/05/2008	storno per somma non dovuta	-1,20	0,00	-1,20
U	3.00.10.00.1.2.1.002.	6.00.00.00.00	63439	2007	Assegno di ricerca dal 01.11.2007 al 30.09.2008	storno somma residua per rinuncia inc	-8.070,85	0,00	-8.070,85
U	3.00.10.00.1.2.1.002.	6.00.00.00.00	63441	2007	Assegno di ricerca dal 01.11.2007 al 31.03.2008	storno per somma non dovuta	-0,85	0,00	-0,85
U	3.00.10.00.1.2.1.002.	6.00.00.00.00	63461	2007	Assegno di ricerca dal 01.11.2007 al 12.12.2008	storno somma residua per rinuncia inc	-7.396,56	0,00	-7.396,56
U	3.00.10.00.1.2.4.001.01	1.05.99.06.00	63489	2007	IRAP Reg. Abruzzo dal 01.11.2007 al 31.12.2008	storno per somma non dovuta	-216,08	0,00	-216,08
U	3.00.10.00.1.2.4.001.01	1.05.99.06.00	63489	2007	IRAP Reg. Abruzzo dal 01.11.2007 al 31.12.2008	storno per somma non dovuta	-476,64	0,00	-476,64
U	3.00.10.00.1.2.4.001.01	1.05.99.06.00	75467	2007	Versamento IRAP su contratti a termine SEDE	storno per somma non dovuta	-290,50	0,00	-290,50
U	3.00.10.00.1.2.4.001.01	1.06.04.01.00	35532	2007	Versamento IRAP su compensi Co.co.co. SEDE da luglio 2007	storno per somma non dovuta	-51,00	0,00	-51,00
U	3.00.10.00.1.2.4.001.01	1.99.99.30.00	63497	2007	IRAP dal 01.01.2008 al 30.07.2008	storno per somma non dovuta	-561,00	0,00	-561,00
U	3.00.10.00.1.2.4.001.01	6.00.00.00.00	28279	2007	Versamento I.C.I. locali Spoleto e Castel Ritaldi Anno 2007	storno per somma non dovuta	-4.475,28	0,00	-4.475,28
U	3.00.10.00.1.2.4.001.01	9.90.90.19.00	58699	2007	Versamento IRAP su compensi Co.co.co. dal 01/10/2007 al 30/09/2008	storno per somma non dovuta	-32,00	0,00	-32,00
U	3.00.10.00.1.2.4.001.01	9.90.90.34.00	67186	2007	Versamento IRAP su compensi Co.co.co. SEDE dal 16/11/2007 al 15/05/2008	storno per somma non dovuta	-0,50	0,00	-0,50
U	3.00.10.00.2.1.2.001.02	6.00.00.00.00	70983	2007	Acquisto computer	storno per mancata fornitura	-664,00	0,00	-664,00
U	3.00.10.00.2.1.2.002.	6.00.00.00.00	73542	2007	Rinnovo abbonamenti anno 2007	storno per mancata fornitura	-170,00	0,00	-170,00
U	3.00.10.00.2.1.2.002.	6.00.00.00.00	73542	2007	Rinnovo abbonamenti	storno per mancata fornitura	-100,00	0,00	-100,00
U	3.00.10.00.2.1.2.003.	6.00.00.00.00	91401316	2005	ACQUISTO MACCHINA FOTOGRAFICA	storno per mancata fornitura	-300,00	0,00	-300,00
U	3.00.10.00.2.1.2.003.	6.00.00.00.00	36755	2006	Acquisto apparecchiature tecniche loc. Sede (offerta n°00606/NA del 19/07/2006)	storno per mancata fornitura	-14.407,20	0,00	-14.407,20
U	3.00.10.00.4.1.1.002.01	6.00.00.00.00	73428	2006	Contributi agricoli 3° e 4° trim. 2006	storno per somma non dovuta	-2.330,93	0,00	-2.330,93
U	3.00.10.00.4.1.1.002.01	6.00.00.00.00	77857	2006	Versamento Rit. INPS su stip. e compensi Anno 2006	storno per somma non dovuta	-3.745,44	0,00	-3.745,44
U	3.00.10.00.4.1.1.002.01	6.00.00.00.00	76807	2007	Versamento Rit. INPS su stip. e compensi Anno 2006	storno per somma non dovuta	-2.409,40	0,00	-2.409,40
U	3.00.10.00.4.1.1.002.01	6.00.00.00.00	77205	2007	Contributi agricoli OTI anno 2007	storno per somma non dovuta	-740,07	0,00	-740,07
U	3.00.10.00.4.1.1.002.01	6.00.00.00.00	77205	2007	Versamento Rit. sindacali su stipendi e compensi SEDE Es. 2007	storno per somma non dovuta	-3,20	0,00	-3,20
U	3.00.10.00.4.1.1.003.01	6.00.00.00.00	76551	2007	Assistenza per attrezz.Lab.SEDE rbnortr.2-228663313-Rev 7 dal 01/05/07 al 31/10/07	storno per somme già saldata	-498,48	0,00	-498,48
U	3.00.10.00.4.1.1.010.03	6.00.00.00.00	60703	2007	COMPENSI GIUGNO/DICEMBRE 2007	storno per somma non dovuta	-26,48	0,00	-26,48
U	3.00.10.00.1.1.2.014.01	1.05.99.06.00	29450	2007	CONTR. ASS. GIUGNO/DICEMBRE GUASCHINO	Incremento contributo INPS	485,00	485,00	0,00
U	3.00.10.00.1.1.2.014.01	1.05.99.06.00	39666	2007	CONTR. EX SCAU OTI/OTD IV TRIMESTRE SEDE E SOP	storno per mancata fornitura	-185,94	0,00	-185,94
U	3.00.10.00.1.1.3.012.	6.00.00.00.00	23774	2007	Versamento contributi INPS su compensi Co.co.co. dal 01/10/2007 al 30/09/2008	storno per somma non dovuta	-1.056,00	0,00	-1.056,00
U	3.00.10.00.1.1.3.012.	6.00.00.00.00	23774	2007	Servizio di vigilanza notturna loc. SOP Spoleto dal 01/01/23007 al 31/07/2007	COMPENSI NON EROGATI	-150.108,50	485,00	-150.593,50
U	3.00.10.00.1.1.3.002.	1.05.99.06.00	35515	2007	Versamento IRAP su compenso Co.co.co. SOP Spoleto da luglio ad ottobre 2007	CONTRIBUTI NON VERSATI	-4.200,00	0,00	-4.200,00
U	3.00.11.00.1.1.2.010.	1.05.02.07.00	30563	2007	CONTR. ASS. GIUGNO/DICEMBRE GUASCHINO	CONTRIBUTI VERSATI NELL'ESERC	-771,33	0,00	-771,33
U	3.00.11.00.1.1.2.014.01	1.05.02.07.00	30564	2007	contr. assic. compenso Agrotech Asproutri, Guaita, Panero	IMPORTO NON CONTEGGIATO	-2.400,00	0,00	-2.400,00
U	3.00.11.00.1.1.2.014.01	3.99.99.04.00	74298	2006	CONTR. EX SCAU OTI/OTD IV TRIMESTRE SEDE E SOP	CONTRIBUTI NON VERSATI	-552,92	0,00	-552,92
U	3.00.11.00.1.1.2.014.01	6.00.00.00.00	77598	2006	CONTRIBUTI III E IV TRIM. OTI SEDE E SOP	IMPORTO NON CONTEGGIATO	-8.448,74	0,00	-8.448,74
U	3.00.11.00.1.1.2.014.01	6.00.00.00.00	77326	2007	VISITE FISCALI ALLO-GRALDI-GHIDELLA-DELL'ORO NOV/DIC.	IMPORTO NON VERSATO	-51,64	0,00	-51,64
U	3.00.11.00.1.1.2.018.	6.00.00.00.00	74391	2007	N. 6 GUIDE PRATICHE FISCALI + CD-WEB - SEGRETERIA SEDE	CONSEGNA NON EFFETTUATA	-179,00	0,00	-179,00
U	3.00.11.00.1.1.3.001.	6.00.00.00.00	90801397	2005	N. 5 QL. UVA - SOP BARLETTA	CONSEGNA NON EFFETTUATA	-270,00	0,00	-270,00
U	3.00.11.00.1.1.3.001.	1.05.02.03.00	90801079	2005	NOLEGGIO STRUMENTAZIONE SOP BARLETTA	ARROTONDAMENTO IMPORTO	-0,04	0,00	-0,04
U	3.00.11.00.1.1.3.002.	1.05.02.03.00	36806	2006	MATERIALE TECNICO CANTINA SOP BARLETTA	IMPORTO NON FATTURATO	-304,20	0,00	-304,20
U	3.00.11.00.1.1.3.002.	1.05.07.10.00	74511	2006	MATERIALE TECNICO SEZ. CHIMICA	MATERIALE NON CONSEGNATO	-4.681,20	0,00	-4.681,20
U	3.00.11.00.1.1.3.002.	1.05.99.08.00	24659	2007	VELLETRI - KIT ENZIMATICI VARI	SOSTITUITO IMPEGNO	-1.276,80	0,00	-1.276,80
U	3.00.11.00.1.1.3.002.	3.99.99.04.00	41202	2007	MICROBIOLOGIA - MATERIALE TECNICO	importo non fatturato	-202,50	0,00	-202,50
U	3.00.11.00.1.1.3.002.	3.99.99.04.00	47510	2007	MICROBIOLOGIA - MATERIALE TECNICO	importo non fatturato	-58,14	0,00	-58,14
U	3.00.11.00.1.1.3.002.	3.99.99.04.00	49155	2007	MICROBIOLOGIA - MATERIALE TECNICO	IMPORTO NON FATTURATO	-9,60	0,00	-9,60
U	3.00.11.00.1.1.3.002.	3.99.99.04.00	49155	2007	MICROBIOLOGIA - MATERIALE TECNICO	CONSEGNA NON EFFETTUATA	-250,00	0,00	-250,00
U	3.00.11.00.1.1.3.002.	6.00.00.00.00	90801186	2005	N. 20 FILTRI CARTONE STERILI - CANTINA SEDE	IMPORTO NON FATTURATO	-205,74	0,00	-205,74
U	3.00.11.00.1.1.3.002.	6.00.00.00.00	90801684	2005	NOLO BOMBOLE DICEMBRE 2005 SEDE	IMPORTO NON FATTURATO	-47,98	0,00	-47,98
U	3.00.11.00.1.1.3.002.	6.00.00.00.00	90801756	2005	NOLO BOMBOLE DICEMBRE 2005 SOP GAIOLE	MATERIALE NON CONSEGNATO	-200,00	0,00	-200,00
U	3.00.11.00.1.1.3.002.	6.00.00.00.00	3767	2006	N. 1 di 10 pz CARTA TERMICA DP 700 - SOP VELLETRI	MATERIALE NON CONSEGNATO	-204,00	0,00	-204,00
U	3.00.11.00.1.1.3.002.	6.00.00.00.00	6481	2006	100 + 85 LTVINO X PROVE CANTINA ASTI				



Prospetto_variazioni_residui_impegni_2008

EU C	GRAM	CAPITOLO	OFFU	N IMP	ANNO	DESCRIZIONE IMP ACC	DESCRIZIONE VAR	VAR	VAR POS	VAR NEG
U	3.00.11.00	1.1.3.003	1.05.07.12.00	90801679	2005	N. 5 LICENZE SOFTWARE ANTI VIRUS + 2 TONER - SOP VELLETRI	CONSEGNA NON EFFETTUATA	-195,60	0,00	-195,60
U	3.00.11.00	1.1.3.003	6.00.00.00.00	90801400	2005	MATERIALE INFORMATICO - SEDE	IMPORTO NON FATTURATO	-10,00	0,00	-10,00
U	3.00.11.00	1.1.3.005	6.00.00.00.00	90801364	2005	SPEDIZIONI OTT/DIC. SEDE ASTI	IMPORTO NON FATTURATO	-350,00	0,00	-350,00
U	3.00.11.00	1.1.3.005	6.00.00.00.00	90801365	2005	SUPERI ABBONAMENTO OTT/DIC. SEDE ASTI	IMPORTO NON FATTURATO	-366,37	0,00	-366,37
U	3.00.11.00	1.1.3.005	6.00.00.00.00	11065	2007	Impegno contestuale su Fattura N° 79800095 Cod. 15970	IMPORTO NON FATTURATO	-314,27	0,00	-314,27
U	3.00.11.00	1.1.3.005	6.00.00.00.00	73469	2007	ASTI - SPESE SPECIALE SCANNER HP	ARROTONDAMENTO	-0,01	0,00	-0,01
U	3.00.11.00	1.1.3.006	6.00.00.00.00	90801355	2005	ENER. ELETTR. NOV/DIC. SOP BARILETTA	IMPORTO NON FATTURATO	-800,00	0,00	-800,00
U	3.00.11.00	1.1.3.006	6.00.00.00.00	64030	2006	ENER. ELETTRICA OTT/NOV. VIATOSTO	IMPORTO FATTURATO IN MENO	-42,09	0,00	-42,09
U	3.00.11.00	1.1.3.007	1.05.99.08.00	13483	2007	VELLETRI - CONTROLLO E MANUTENZIONE ANNUALE CALDAIA	SOSTITUZIONE IMPEGNO	-83,00	0,00	-83,00
U	3.00.11.00	1.1.3.007	6.00.00.00.00	90802007	2004	RISCALDAMENTO DICEMBRE SOP BARILETTA	IMPORTO NON FATTURATO	-4.926,49	0,00	-4.926,49
U	3.00.11.00	1.1.3.007	6.00.00.00.00	90801784	2005	GPI. RISCALDAMENTO SOP VELLETRI	CONSEGNA NON AVVENUTA	-406,00	0,00	-406,00
U	3.00.11.00	1.1.3.008	1.05.02.03.00	77803	2006	BARILETTA - CANONE NOLEGGIO E ASSISTENZA FOTOCOPIATRICE CANON NP6320 374	IMPORTO NON FATTURATO	-108,00	0,00	-108,00
U	3.00.11.00	1.1.3.008	6.00.00.00.00	90800450	2005	INTERVENTO SU AUTOCAMPIONATORE AS 800 E GC 8000 - SOP VELLETRI	INTERVENTO NON ESEGUITO	-600,00	0,00	-600,00
U	3.00.11.00	1.1.3.008	6.00.00.00.00	90801415	2005	INTERVENTO DI RIPARAZIONE SU STRUMENTO SOP VELLETRI	NON EFFETTUALE INTERVENTO	-600,00	0,00	-600,00
U	3.00.11.00	1.1.3.008	6.00.00.00.00	74558	2006	SOSTITUZIONE TERMOSTATO CELLA FRIGO SEZ. MICROBIOLOGIA	SOSTITUZIONE NON EFFETTUATA	-198,00	0,00	-198,00
U	3.00.11.00	1.1.3.009	6.00.00.00.00	90801236	2005	LAVORI ADEGUAMENTO IMPIANTO ELETTRICO SEDE - II RATA	LAVORI NON ESEGUITI	-3.600,00	0,00	-3.600,00
U	3.00.11.00	1.1.3.009	6.00.00.00.00	90801428	2005	RIPARAZIONE GRUPPO UPS SOP VELLETRI	NON ESEGUITA RIPARAZIONE	-90,00	0,00	-90,00
U	3.00.11.00	1.1.3.010	6.00.00.00.00	57013	2006	SOSTITUZIONE FARI ESTERNI. REALIZZAZIONE IMPIANTO CITOFONO E UPS - SOP BAR	SOSTITUZIONE NON EFFETTUATA	-240,00	0,00	-240,00
U	3.00.11.00	1.1.3.010	1.05.02.02.00	23232	2007	VELLETRI - INTERVENTO VENTOLA FRIGO CANTINA	NON EFFETTUALE PRESTAZIONE	-150,00	0,00	-150,00
U	3.00.11.00	1.1.3.010	3.99.99.04.00	37737	2007	VELLETRI - INTERVENTO TECNICO SU SPETTROFOTOMETRO AA929/GF80	IMPORTO PAGATO SU ALTRO CAP	-418,60	0,00	-418,60
U	3.00.11.00	1.1.3.010	6.00.00.00.00	90802010	2004	RIMBORSO SPESE PER AUTOMEZZO SOP GAIOLE	SPESE NON SUFFICIENTEMENTE C	-48,92	0,00	-48,92
U	3.00.11.00	1.1.3.010	6.00.00.00.00	70125	2007	CHIMICA - MANUTENZIONE N. 8 CAPPE	VARIAZIONE NEGATIVA	-346,40	0,00	-346,40
U	3.00.11.00	1.1.3.010	6.00.00.00.00	74221	2007	SMALTIMENTO RIFIUTI NOCVI	SOSTITUITO DA ALTRO IMPEGNO	-600,00	0,00	-600,00
U	3.00.11.00	1.1.3.012	6.00.00.00.00	90801384	2005	VISITE MEDICHE PERSONALE SOP BARILETTA	PRESTAZIONE NON ESEGUITA	-1.350,00	0,00	-1.350,00
U	3.00.11.00	1.1.3.021	6.00.00.00.00	90801386	2005	VISITE PERIODICHE PERSONALE SOP GAIOLE	VISITE MEDICHE NON ESEGUITE	-500,00	0,00	-500,00
U	3.00.11.00	1.1.3.021	6.00.00.00.00	8489	2006	INCARICO X RILASCIO CERTIFICATO PREVENZIONE INCENDI ASTI - PROT. 637	INCARICO NON ESEGUITO	-4.800,00	0,00	-4.800,00
U	3.00.11.00	1.1.3.021	6.00.00.00.00	77385	2006	BUSTE PAGA II SEMESTRE E COMPILAZIONE MOD. 770	INCARICO NON ESEGUITO	-1.884,19	0,00	-1.884,19
U	3.00.11.00	1.2.4.001.01	1.05.02.07.00	30565	2007	I.R.A.P. GIUGNO/DICEMBRE GUASCHINO	SOSTITUITO IMPEGNO	-476,00	0,00	-476,00
U	3.00.11.00	1.2.4.001.01	3.99.99.04.00	74299	2007	I.R.A.P. COMPENSO AGROTECH ASPRODID/GUATA/PANERO	IMPORTO IMPUTATO SU ALTRO IMI	-1.224,00	0,00	-1.224,00
U	3.00.11.00	2.1.2.001.01	6.00.00.00.00	90801253	2005	N. 1 PERSONAL COMPUTER DESKTOP + STAMPANTE HP OFFICEJET 5810 + GRUPPO C	importo fatturato in meno	-0,79	0,00	-0,79
U	3.00.11.00	2.1.2.001.01	6.00.00.00.00	57036	2006	N. 2 PERSONAL COMPUTER DESKTOP + MONITOR LCD 17" + N. MATERIALE NON CONSEGNATO	NON EFFETTUALE NON CONSEGNATO	-199,00	0,00	-199,00
U	3.00.11.00	2.1.2.001.01	6.00.00.00.00	57116	2006	FOTOCOPIATRICE CANON IR 2016 + SCHERMETTOLELLE MOTORIZZATO + PC DESKTOP P4	NON EFFETTUALE CONSEGNA	-350,00	0,00	-350,00
U	3.00.11.00	2.1.2.001.01	6.00.00.00.00	77471	2005	N. 2 VOLUMI - SEDE	VOLUMI NON CONSEGNATI	-10,00	0,00	-10,00
U	3.00.11.00	2.1.2.003	6.00.00.00.00	90801607	2005	N. 1 CARRELLO ELEVATORE SOP GAIOLE	MATERIALE NON CONSEGNATO	-720,00	0,00	-720,00
U	3.00.11.00	2.1.2.003	6.00.00.00.00	90801606	2005	N. 8 FUSTI ACCIAIO INOX KG. 30 CON RUBINETTO E CARRELLO - SOP BARILETTA	NON EFFETTUALE CONSEGNA	-504,00	0,00	-504,00
U	3.00.11.00	2.1.2.003	6.00.00.00.00	61097	2006	MICROBIOLOGIA - N. 1 CONGELATORE VERTICALE	VARIAZIONE POSITIVA X ACCONTC	0,60	0,60	0,00
U	3.00.11.00	2.1.2.003	6.00.00.00.00	71058	2007	MICROBIOLOGIA - N. 1 CONGELATORE VERTICALE	VARIAZIONE NEGATIVA X MODIFIC	-5,79	0,00	-5,79
U	3.00.11.00	2.1.2.003	6.00.00.00.00	77278	2007	ARROTONDAMENTO PARTITA DI GIRO	ARROTONDAMENTO NON ESEGUIT	-0,18	0,00	-0,18
U	3.00.11.00	4.1.1.001.01	6.00.00.00.00	90801843	2005	CONTRIBUTO ARSIAL SOP VELLETRI	CONTRIBUTO NON EROGATO	-10.000,00	0,00	-10.000,00
U	3.00.11.00	Totale						-61.327,93	0,60	-61.328,53
U	3.00.11.11	1.2.4.001.01	4.11.99.01.00	75978	2007	DIRITTI AGENZIA MARCA BOLLO EMISSIONE BIGLIETTI AEREI	SCORPORA IVA	-1,67	0,00	-1,67
U	3.00.11.11	4.1.1.002.01	6.00.00.00.00	76496	2006	RITENUTE INAIL COCCOCO GIUGNO OTTOBRE	PAGATO CON MANDATO 3771 DEL	-9,75	0,00	-9,75
U	3.00.11.11	4.1.1.002.01	6.00.00.00.00	76496	2006	RITENUTE INAIL COCCOCO GIUGNO OTTOBRE	PAGATO CON MANDATO 3771 DEL	-22,26	0,00	-22,26
U	3.00.11.11	Totale						-33,68	0,00	-33,68
U	3.00.11.14	1.1.2.010	9.99.99.93.00	56018	2007	Liquidazione Co.Co. da Ottobre 2007 a Aprile 2008	aumento busta paga	0,02	0,02	0,00
U	3.00.11.14	1.1.3.002	1.04.01.01.00	46933	2007	Acq. agriprefilte, pomice, fibra di cocco	Minore fatturazione	-167,50	0,00	-167,50
U	3.00.11.14	1.1.3.002	1.04.01.01.00	74316	2007	Acq. allar	Prodotto mai arrivato	-166,00	0,00	-166,00
U	3.00.11.14	1.1.3.002	1.04.08.02.00	24703	2007	Acq. microplastiche, reagenti e fluidi	Ordine annullato	-360,00	0,00	-360,00
U	3.00.11.14	1.1.3.002	1.04.08.02.00	29486	2007	Acq. filo ferro zincolato	Minore fatturazione	-39,74	0,00	-39,74
U	3.00.11.14	1.1.3.002	1.04.99.01.00	13441	2007	Acq. fertilizate	Pagato con altro impegno	-165,00	0,00	-165,00
U	3.00.11.14	1.1.3.002	1.04.99.03.00	90901076	2005	SERVIZIO SEQUENZIAMMENTO DNA	Minore fatturazione	-30,24	0,00	-30,24
U	3.00.11.14	1.1.3.002	1.04.99.03.00	90901076	2005	SERVIZIO SEQUENZIAMMENTO DNA	Prodotto non più acquistato	-45,00	0,00	-45,00
U	3.00.11.14	1.1.3.002	1.99.99.17.00	48460	2006	Stampa n. 3 poster 70x100 - Sez. prop.	Prodotto mai arrivato	-43,20	0,00	-43,20
U	3.00.11.14	1.1.3.002	1.99.99.17.00	64827	2006	Acq. tubi eppendorf	Fattura mai pervenuta	-72,00	0,00	-72,00
U	3.00.11.14	1.1.3.003	1.04.99.01.00	1977	2006	Acquisito toner Develop	Prodotto non più ordinato	-70,00	0,00	-70,00
U	3.00.11.14	1.1.3.004	1.99.99.51.00	90901913	2003	Acq. gasolio per riscaldamento	Minore fatturazione	-357,10	0,00	-357,10
U	3.00.11.14	1.1.3.007	6.00.00.00.00	74574	2006	Acq. gasolio per riscaldamento	Minore fatturazione	-357,10	0,00	-357,10



Prospetto_variazioni_residui_impigni_2008


EU CRAM	CAPITOLO	OBFU	N. IMP	ANNO	DESCRIZIONE IMP. ACC	DESCRIZIONE VAR	VAR POS	VAR NEG
U	3.00.11.14.1.1.3.008	1.04.99.01.00	6331	2007	Riparazione programmatore di irrigazione IP14	Impegno doppio	-300,00	-300,00
U	3.00.11.14.1.1.3.008	1.04.99.03.00	1798	2006	Riparazione stampante Develop	Fattura mai pervenuta	-381,24	-381,24
U	3.00.11.14.1.1.3.009	1.99.99.17.00	17062	2006		Prodotto non più acquistato	-235,50	-235,50
U	3.00.11.14.1.1.3.009	6.00.00.00.00	90901991	2005		Minore fatturazione	-11,58	-11,58
U	3.00.11.14.1.1.3.013	6.00.00.00.00	33042	2006	Assicurazione Fiat Palio e motocabrio	Impegno doppio	-788,59	-788,59
U	3.00.11.14.1.1.3.019	2.06.99.07.00	46737	2006	Acq. fiori per Convegno Eucaipia	Pagato con altro impegno	-121,20	-121,20
U	3.00.11.14.1.1.3.021	1.04.99.04.00	90901942	2005	ACQ. SERVIZIO DI SINTESI DI OLIGONUCLEOTIDI	Minore fatturazione	-0,94	-0,94
U	3.00.11.14.1.1.3.002	1.03.99.08.00	43875	2007	Liquidazione assegno di ricerca da Settembre 2007 a Febbraio 2009	Rimodulazione impegni per predis.bil	-2.777,80	-2.777,80
U	3.00.11.14.1.1.2.1.002	1.03.99.08.00	43875	2007	Liquidazione assegno di ricerca da Settembre 2007 a Febbraio 2009	Variazione per rinuncia all'assegno di	-1.388,89	-1.388,89
U	3.00.11.14.1.2.1.002	6.01.02.02.00	43880	2007	Liquidazione assegno di ricerca da Settembre 2007 a Agosto 2009	Rimodulazione impegni per predis.bil	-10.758,64	-10.758,64
U	3.00.11.14.1.2.1.002	1.04.99.03.00	77104	2006	Ripartizione altri enti	Minori uscite per minore rendicontazio	-849,75	-849,75
U	3.00.11.14.1.2.2.004	6.00.00.00.00	74584	2006	Versamento I.C.I. anno 2006	Residuo non utilizzato	-2.943,42	-2.943,42
U	3.00.11.14.1.2.001	6.00.00.00.00	74578	2006	Rifacimento muro	Economia sulla spesa	-2.000,00	-2.000,00
U	3.00.11.14.2.1.005	6.00.00.00.00	90901958	2005	ACQ. CENTRIFUGA DA TAVOLO	Minore fatturazione	-0,36	-0,36
U	3.00.11.14.2.1.003	6.00.00.00.00	90901959	2005	Acq. termometro e bilancia Sartorius	Minore fatturazione	-1,85	-1,85
U	3.00.11.14.2.1.003	6.00.00.00.00	74786	2007	Acq. cappa 626	Minore fatturazione	-46,72	-46,72
U	3.00.11.14. Totale					-24.122,24	0,02	-24.122,26
U	3.00.11.23.1.2.010	1.08.08.02.00	11371	2007	RETRIBUZIONE CO.CO.CO. ROSSI ANNO 2007.	ARROTONDAMENTI	-0,04	-0,04
U	3.00.11.23.1.2.010	1.09.07.01.00	62244	2007	RETRIBUZIONE CO.CO.CO. BARATTO GIORGIA ANNO 2007	ARROTONDAMENTI	0,00	0,00
U	3.00.11.23.1.2.010	1.99.99.30.00	51295	2007	RETRIBUZIONE CO.CO.CO. GIOVANNI DI MATTEO AL 31/12/2007	CONTRATTO SCADUTO IN ANTICI	-0,02	-0,02
U	3.00.11.23.1.2.010	3.99.99.24.00	20123	2007	RETRIBUZIONE CO.CO.CO. CECCONI ANNO 2007.	CONTRATTO INTERROTTO	-1.642,13	-1.642,13
U	3.00.11.23.1.2.010	3.99.99.24.00	20196	2007	RETRIBUZIONE CO.CO.CO. NICCOLINI ANNO 2007.	ARROTONDAMENTI	-1.642,12	-1.642,12
U	3.00.11.23.1.2.011	1.08.99.02.00	51063	2006	MISSIONE A ROSSANO DEL 23/10/2006	MISSIONE SOSPESA	-0,01	-0,01
U	3.00.11.23.1.2.011	1.08.99.02.00	51105	2006	ONERI PREVIDENZIALI CARICO ENTE CO.CO.CO. ROSSI ANNO 2007.	MISSIONE SOSPESA	-100,00	-100,00
U	3.00.11.23.1.2.014.01	1.08.08.02.00	11373	2007	ONERI PREVIDENZIALI CARICO ENTE CO.CO.CO. INCITTI ANNO 2007.	ARROTONDAMENTI	-1,11	-1,11
U	3.00.11.23.1.2.014.01	1.08.08.08.00	11364	2007	ONERI PREVIDENZIALI CARICO ENTE CO.CO.CO. ZELASCO ANNO 2007.	ARROTONDAMENTI	-1,11	-1,11
U	3.00.11.23.1.2.014.01	1.09.07.01.00	42621	2007	INPS CARICO ENTE CO.CO.CO. ARDITO MANUELA	ARROTONDAMENTI	-81,38	-81,38
U	3.00.11.23.1.2.014.01	1.09.07.01.00	62230	2007	ONERI PREVIDENZIALI CARICO ENTE SU RETRIBUZIONE CO.CO.CO. LIVIERI FEDERICO	ARROTONDAMENTI	-21,15	-21,15
U	3.00.11.23.1.2.014.01	1.09.07.01.00	62230	2007	ONERI PREVIDENZIALI CARICO ENTE CO.CO.CO. MASSAZZA NICOLA	ARROTONDAMENTI	-21,15	-21,15
U	3.00.11.23.1.2.014.01	1.09.07.01.00	62249	2007	ONERI PREVIDENZIALI CARICO ENTE CO.CO.CO. BARATTO GIORGIA	ARROTONDAMENTI	-21,15	-21,15
U	3.00.11.23.1.2.014.01	1.09.07.01.00	62264	2007	ONERI PREVIDENZIALI CARICO ENTE CO.CO.CO. LOIA CESARE	ARROTONDAMENTI	-32,13	-32,13
U	3.00.11.23.1.2.014.01	1.09.07.01.00	62287	2007	ONERI PREVIDENZIALI CARICO ENTE SU RETRIBUZIONE CO.CO.CO. DEANDREA ALBEF	ARROTONDAMENTI	-26,37	-26,37
U	3.00.11.23.1.2.014.01	1.99.99.30.00	49284	2007	INPS CARICO ENTE SU RETRIBUZIONE CO.CO.CO. GIOVANNI DI MATTEO	ARROTONDAMENTI	-64,98	-64,98
U	3.00.11.23.1.2.014.01	1.99.99.30.00	51308	2007	ONERI PREVIDENZIALI CARICO ENTE CO.CO.CO. CECONI ANNO 2007.	ARROTONDAMENTI	-324,33	-324,33
U	3.00.11.23.1.2.014.01	3.99.99.24.00	20134	2007	ONERI PREVIDENZIALI CARICO ENTE CO.CO.CO. ROMERO ALESSANDRO	ARROTONDAMENTI	-389,83	-389,83
U	3.00.11.23.1.2.014.01	3.99.99.24.00	62299	2007	ONERI PREVIDENZIALI CARICO ENTE CO.CO.CO. ROMERO ALESSANDRO	ARROTONDAMENTI	-32,13	-32,13
U	3.00.11.23.1.2.014.01	4.35.99.01.00	77420	2006	VERSAMENTO CONTRIBUTI PREVIDENZIALI O.T.D. QUARTO TRIMESTRE 2006.	IMPEGNO NON UTILIZZATO	-592,84	-592,84
U	3.00.11.23.1.2.014.01	4.35.99.01.00	29226	2007	ONERI PREVIDENZIALI CARICO ENTE RETRIBUZIONI O.T.D. ANNO 2007	IMPEGNO NON UTILIZZATO	-592,84	-592,84
U	3.00.11.23.1.1.3.002	1.08.08.02.00	33866	2006	N. 4 CONFEZIONI DA 50 LITRI DI SUBSTRATO PER VASI.	ANNULLATO ORDINE	-23,00	-23,00
U	3.00.11.23.1.1.3.002	1.08.99.02.00	7383	2006	DISERBANTI	ANNULLATO ORDINATIVO	-644,00	-644,00
U	3.00.11.23.1.1.3.002	1.08.99.02.00	21315	2006	N.2 MICROFORATI E N. 4 PANNELLI RISCALDANTI ALLUMINIO	ORDINE SOSPESO	-156,00	-156,00
U	3.00.11.23.1.1.3.002	1.99.99.17.00	26597	2006	ACQUISTO MATERIALE DI CONSUMO PER IMPIANTOIRRIGAZIONE A GOCCIA	ORDINE ANNULLATO	-122,70	-122,70
U	3.00.11.23.1.1.3.002	6.00.00.00.00	4859	2006	MATERIALE LABORATORIO BIOTECNOLOGIE	RUZIONE IMPEGNO	-111,00	-111,00
U	3.00.11.23.1.1.3.002	6.00.00.00.00	4873	2006	REAGENTI LABORATORIO BIOTECNOLOGIE	RUZIONE IMPEGNO	-200,40	-200,40
U	3.00.11.23.1.1.3.002	6.00.00.00.00	4882	2006	AGAR PER COLTURE IN VITRO	RUZIONE IMPEGNO	-310,80	-310,80
U	3.00.11.23.1.1.3.002	6.00.00.00.00	69162	2006	N. 4000 PICCHETTI IN VETRO	RUZIONE IMPEGNO	-2,88	-2,88
U	3.00.11.23.1.1.3.002	9.99.99.61.00	92700383	2006	ACQUISTO MATERIALE DI CONSUMO TECNICO PER LABORATORIO BIOTECNOLOGIE	ANNULLATO ORDINE	11,88	-11,88
U	3.00.11.23.1.1.3.002	9.99.99.61.00	40969	2006	PRODOTTI VARI PER LABORATORIO DI PATOLOGIA	ANNULLATO ORDINE	-25,00	-25,00
U	3.00.11.23.1.1.3.006	6.00.00.00.00	4723	2006	G.P.L. PER BOMBOLONE AZ.MEZZI	RUZIONE IMPEGNO	-96,25	-96,25
U	3.00.11.23.1.1.3.007	6.00.00.00.00	76814	2007	LT. 1500 GPL AZ. MEZZI	RUZIONE IMPEGNO	-15,45	-15,45
U	3.00.11.23.1.1.3.008	6.00.00.00.00	30401	2005	MATERIALE ELETTRICO PER MESSA A NORMA PRESSA.	RUZIONE IMPEGNO	-573,02	-573,02
U	3.00.11.23.1.1.3.009	6.00.00.00.00	92701491	2006	INTEGRAZIONE MANUTENZIONE ASCENSORE PERIODO 1/4/05-31/3/2006	RUZIONE IMPEGNO	-196,00	-196,00
U	3.00.11.23.1.1.3.009	6.00.00.00.00	4975	2006	MANUTENZIONE ORDINARIA ESTINTORI ANNO 2006	RUZIONE IMPEGNO	-344,32	-344,32
U	3.00.11.23.1.1.3.009	6.00.00.00.00	31769	2006	ML. 25 BATTISCOPA COLOR ROVERE	RUZIONE IMPEGNO	-57,00	-57,00
U	3.00.11.23.1.1.3.009	6.00.00.00.00	69155	2006	RIPARAZIONI VARIE IDRAULICHE	RUZIONE IMPEGNO	-300,00	-300,00
U	3.00.11.23.1.1.3.009	6.00.00.00.00	12079	2007	MANUTENZIONE ORDINARIA ESTINTORI ANNO 2007 (URF)	RUZIONE IMPEGNO PER MANUITI	-657,33	-657,33



XVI LEGISLATURA — DISEGNI DI LEGGE E RELAZIONI — DOCUMENTI

EU CRAM	CAPITOLO	OBFU	N. IMP	ANNO	DESCRIZIONE IMP. ACC.	DESCRIZIONE VAR	VAR	VAR POS	VAR NEG
U	3.00.11.23.1.1.3.009	6.000.000.00	71583	2007	MANUTENZIONE IMPIANTI IDRAULICI E SANITARI LAB. CHIMICA E SALA CONFERENZE	(R) RIDUZIONE IMPEGNO	-0,01	0,00	-0,01
U	3.00.11.23.1.1.3.010	6.000.000.00	4736	2006	MANO OPERA PER REGATA RM 23797 W	RIDUZIONE IMPEGNO	-0,02	0,00	-0,02
U	3.00.11.23.1.1.3.010	6.000.000.00	9289	2006	N. 300 BUONI CARBURANTE D € 10/CAD.	RIDUZIONE IMPEGNO	-94,48	0,00	-94,48
U	3.00.11.23.1.1.3.010	6.000.000.00	59918	2006	MATERIALE RIPARAZIONE TN 120 (OVILE)	RIDUZIONE IMPEGNO	-428,88	0,00	-428,88
U	3.00.11.23.1.1.3.010	6.000.000.00	69687	2007	ACQUISTO CARBURANTI PER AUTOTRAZIONE (DIREZIONE)	RIDUZIONE IMPEGNO	-144,93	0,00	-144,93
U	3.00.11.23.1.1.3.012	6.000.000.00	12073	2007	CONTRATTO DI ASSISTENZA DAL 1/1/2007 AL 31/12/2007 (AMMINISTRAZIONE)	ANNULLO IMPEGNO PER MANCATI	-6000,00	0,00	-6000,00
U	3.00.11.23.1.1.3.021	6.000.000.00	9298	2006	INCARICO DI MEDICO COMPETENTE PER LA SORVEGLIANZA SANITARIA C/O L'URF DI F	RIDOTTO PRESTAZIONE	-398,19	0,00	-398,19
U	3.00.11.23.1.1.3.021	6.000.000.00	19364	2006	TENUTA BUSTE PAGHE N.2 O.T.D. S.O.P./URF.	RIDOTTO PRESTAZIONE	-327,00	0,00	-327,00
U	3.00.11.23.1.1.3.021	6.000.000.00	50750	2006	INCARICO DI CONSULENZA FISCALE	FATTURA IMPERTO. INFERIORE	-30,00	0,00	-30,00
U	3.00.11.23.1.1.3.021	6.000.000.00	77375	2006	INCARICO MEDICO COMPETENTE A DECORRERE DAL 21 NOV. 2005	RIDUZIONE IMPEGNO PER MANCA	-1.263,00	0,00	-1.263,00
U	3.00.11.23.1.1.3.021	6.000.000.00	77378	2006	RINNOVO INCARICO CONSULENZA D.LGS 626/94	RIDOTTO PRESTAZIONE	-79,20	0,00	-79,20
U	3.00.11.23.1.1.3.021	6.000.000.00	15947	2007	TENUTA BUSTE PAGA O.T.D. URF/ROMA ANNO 2007.	PRESTAZIONE RIDOTTA	-402,00	0,00	-402,00
U	3.00.11.23.1.1.3.031	6.007.010.00	54184	2007	CANONE NOLEGGIO FIESTA VAN DA SETTEMBRE A DICEMBRE 2007	ANNULLATO ORDINE	-1.110,00	0,00	-1.110,00
U	3.00.11.23.1.2.1.001	6.01.02.11.00	92700868	2004	BORSE DI STUDIO	STANZIATI A COPERTURA BILANCI	-9.184,00	0,00	-9.184,00
U	3.00.11.23.1.2.1.001	6.01.02.11.00	92700868	2004	BORSE DI STUDIO	STANZIATI A COPERTURA BILANCI	-9.184,00	0,00	-9.184,00
U	3.00.11.23.1.2.1.005	6.01.02.11.00	11201	2007	ONERI PREVIDENZIALI CARICO ENTE ASSEGNO RICERCA GENNAIO ANNO 2007.	ARROTONDAMENTI	-0,06	0,00	-0,06
U	3.00.11.23.1.2.4.001.01	1.08.05.02.00	20182	2007	IRAP CARICO ENTE CO.CO.CO. ROMERO ANNO 2007.	ARROTONDAMENTI	-0,01	0,00	-0,01
U	3.00.11.23.1.2.4.001.01	1.08.05.02.00	42662	2007	IRAP CARICO ENTE CO.CO.CO. DEANDREA ANNO 2007	ARROTONDAMENTI	-0,10	0,00	-0,10
U	3.00.11.23.1.2.4.001.01	1.08.08.06.00	11366	2007	IRAP CARICO ENTE CO.CO.CO. INCITTI ANNO 2007.	ARROTONDAMENTI	-0,01	0,00	-0,01
U	3.00.11.23.1.2.4.001.01	1.09.07.01.00	11187	2007	VERSAMENTO IRAP OPERAI ANNO 2007.	ARROTONDAMENTI	-370,10	0,00	-370,10
U	3.00.11.23.1.2.4.001.01	1.09.07.01.00	42618	2007	IRAP CARICO ENTE CO.CO.CO. ZELASCO ANNO 2007	ARROTONDAMENTI	-0,01	0,00	-0,01
U	3.00.11.23.1.2.4.001.01	1.99.99.30.00	51304	2007	IMPOSTA IRAP SU RETRIBUZIONE CO.CO.CO. GIOVANNI DI MATTEO	ARROTONDAMENTI	-139,58	0,00	-139,58
U	3.00.11.23.1.2.4.001.01	3.99.99.24.00	20129	2007	IRAP CARICO ENTE CO.CO.CO. CECONI ANNO 2007.	ARROTONDAMENTI	-139,58	0,00	-139,58
U	3.00.11.23.1.2.4.001.01	6.01.02.11.00	92700869	2004	VERSAMENTO IRAP SU BORSE DI STUDIO	IMPEGNO MAI UTILIZZATO	-1.582,48	0,00	-1.582,48
U	3.00.11.23.1.2.2.002	6.000.000.00	92701117	2004	RINNOVO ABBONAMENTI RIVISTE ITALIANE ED ESTERE	ANNULLATO ABBONAMENTO	-1.586,34	0,00	-1.586,34
U	3.00.11.23.1.2.2.002	6.000.000.00	92701144	2004	ACQUISTO ANNATE DI PERIODICI ITALIANI E STRANIERI	ORDINE RIDOTTO	-28,85	0,00	-28,85
U	3.00.11.23.1.2.2.002	6.000.000.00	92701174	2004	ACQUISTO LIBRI	ORDINE RIDOTTO	-23,17	0,00	-23,17
U	3.00.11.23.1.2.2.002	6.000.000.00	92701294	2005	N.1 volume economia e gestione dell'impresa agraria	ORDINE RIDOTTO	-52,80	0,00	-52,80
U	3.00.11.23.1.2.2.002	6.000.000.00	92701528	2005	RINNOVO ABBONAMENTI RIVISTE ITALIANE ED ESTERE ANNO 2006.	RIDUZIONE IMPEGNO PER MANCA	-514,93	0,00	-514,93
U	3.00.11.23.1.2.2.002	6.000.000.00	5195	2006	N. 3 VOLUMI	Mancato utilizzo impegno	-194,95	0,00	-194,95
U	3.00.11.23.1.2.2.002	6.000.000.00	43544	2006	ABBONAMENTO AL BOLLETTINO "THE LATEST ON MEDITERRANEAN FORESTS"	ORDINE ANNULLATO	-52,00	0,00	-52,00
U	3.00.11.23.1.2.2.002	6.000.000.00	72278	2006	ACQUISTO VOLUMI COME ALLEGATO	RIDUZIONE IMPEGNO PER MANCA	-65,00	0,00	-65,00
U	3.00.11.23.1.2.2.002	6.000.000.00	72278	2006	ACQUISTO VOLUMI COME ALLEGATO	RIDOTTO ORDINE	-366,00	0,00	-366,00
U	3.00.11.23.1.2.2.002	6.000.000.00	77860	2006	PROVA AAAA N. 4 VOLUMI TEST METHODS CD-ROM	ORDINE RIDOTTO	-366,00	0,00	-366,00
U	3.00.11.23.4.1.1.002.01	6.000.000.00	92701567	2005	VERSAMENTO RITENUTE PREVIDENZIALI O.T.D. MESI OTTOBRE/DICEMBRE 2005 IV TRI	TRIRIDUZIONE IMPEGNO	-3.045,65	0,00	-3.045,65
U	3.00.11.23.4.1.1.002.01	6.000.000.00	4179	2007	VERSAMENTO RITENUTE INAIL CARICO DIPENDENTE CO.CO.CO. GENNAIO 2007 BERG	RIDUZIONE IMPEGNO	-6,75	0,00	-6,75
	3.00.11.23. Totale						-41.232,06	0,00	-41.232,06
U	3.00.12.00.1.1.2.011	1.05.01.04.00	72935	2007	Autorizzazione 16.12 Cinque Terre - Asti - Fiorenzuola	impegno inesistente-da annullare	-240,00	0,00	-240,00
U	3.00.12.00.1.1.2.011	1.05.02.03.00	73359	2007	Franchigia non liquidata (10%) Sinistro del 07/03/2006	eliminazione impegno doppio	-337,00	0,00	-337,00
U	3.00.12.00.1.1.2.011	3.99.99.20.00	41689	2007	Missioni del 08/08/2007	Mancato utilizzo impegno	-50,00	0,00	-50,00
U	3.00.12.00.1.1.2.011	3.99.99.20.00	60414	2007	Autorizzazione 18.11 Torremaggiore - Cornubio - S. Pietro in Carliano - Verona (gg. 3)	Mancato utilizzo impegno	-350,00	0,00	-350,00
U	3.00.12.00.1.1.2.011	6.00.00.00.00	12836	2007	PROVA	Mancato utilizzo impegno	-10,00	0,00	-10,00
U	3.00.12.00.1.1.2.011	9.99.90.12.00	41692	2007	Missione del 08/08/2007	Mancata uscita	-20,00	0,00	-20,00
U	3.00.12.00.1.1.2.012	1.05.01.04.00	16293	2007	Autorizzazione 20.04	variazione importo	-10,82	0,00	-10,82
U	3.00.12.00.1.1.2.012	1.05.99.05.00	64860	2007	Autorizzazione 27.11 (gg.3) Montpellier	variazione importo	-55,35	0,00	-55,35
U	3.00.12.00.1.1.2.012	3.99.99.20.00	28441	2007	Autorizzazione missione Croazia 19.06	variazione importo	-24,28	0,00	-24,28
U	3.00.12.00.1.1.2.012	3.99.99.20.00	58148	2007	Autorizzazione Sud Africa (gg.9)	variazione importo	-41,27	0,00	-41,27
U	3.00.12.00.1.1.2.014.01	1.05.02.02.00	56441	2007	oneri previdenziali assistenziali su compenso co.co.co.	impegno da annullare	-340,43	0,00	-340,43
U	3.00.12.00.1.1.2.014.01	1.05.02.03.00	76686	2007	CONTRIB.AGRICOLI SCAU OTT/10D-3°E 4°TRIM. 2007	importo non utilizzato	-1.487,63	0,00	-1.487,63
U	3.00.12.00.1.1.2.014.01	6.00.00.00.00	76686	2007	CONTRIB.AGRICOLI SCAU OTT/10D-3°E 4°trim. 2007	Definizione impegno	-13.922,57	0,00	-13.922,57
U	3.00.12.00.1.1.3.002	1.05.01.03.00	65010	2006	Fornitura materiale tecnico per campagna	mancata fornitura-impegno da annulla	-450,23	0,00	-450,23
U	3.00.12.00.1.1.3.002	1.05.01.05.00	23798	2007	Fornitura 2 hotmaster mix 1000 ton	impegno inesistente	-556,82	0,00	-556,82
U	3.00.12.00.1.1.3.002	1.05.02.03.00	11388	2007	Fornitura n. 1 conf. Ochraprep 50 colonne	mancata fornitura-impegno da annulla	-486,00	0,00	-486,00
U	3.00.12.00.1.1.3.002	1.05.02.03.00	58123	2007	Fornitura bombe ello e azoto per laboratorio	mancata forniture-Da eliminare	-214,77	0,00	-214,77
U	3.00.12.00.1.1.3.002	1.05.02.04.00	10926	2007	Smaltimento sostanze chimiche di laboratorio ed imballaggi speciali	definizione importo	-63,01	0,00	-63,01
U	3.00.12.00.1.1.3.002	1.05.02.04.00	17827	2007	Biocro pregard S2 per elix 3, filtro per serbatoio da 30 l., clorine tablets cat.ZW CLO 1 F 50	impegno inesistente	-139,02	0,00	-139,02
U	3.00.12.00.1.1.3.002	1.99.99.17.00	74490	2006	Sintesi oligonucleotidi	impegno da annullare	-139,40	0,00	-139,40

Prospetto_variazioni_residui_impegni_2008




Consiglio per la ricerca e la sperimentazione in agricoltura

XVI LEGISLATURA — DISEGNI DI LEGGE E RELAZIONI — DOCUMENTI

Prospetto_variazioni_residui_impegni_2008

EU GRAM	CAPITOLO	OFBU	N. IMP	ANNO	DESCRIZIONE IMP. ACC	DESCRIZIONE VAR	VAR POS	VAR NEG
U	3.00.12.00	1.99.99.30.00	28444	2007	Fornitura attl dal Simposio di St. Louis	impegno inesistente	0,00	-70,00
U	3.00.12.00	3.99.98.20.00	58143	2007	Fornitura primers	Definizione importo impegno	0,00	-3,76
U	3.00.12.00	3.99.99.20.00	70953	2007	Fornitura 1 piceatanoni (P0435) mg. 5; 1 catechol (135011)g. 5	Definizione importo esatto dell'impegno	0,00	-30,10
U	3.00.12.00	3.99.99.20.00	72210	2007	Fornitura materiale tecnico vario	Definizione importo impegno	0,00	-4,80
U	3.00.12.00	3.99.99.20.00	72657	2007	Allestimento poster	definizione importo impegno	0,00	-42,00
U	3.00.12.00	3.99.98.20.00	74974	2007	Cod. 27104 QIA prep cod. 69106 DN easy	da annullare, corrisponde a importo sc	0,00	-172,85
U	3.00.12.00	3.99.98.20.00	77279	2007	retifica meggione contributo-rrf acc.33825	impegno inesistente	0,00	-1.333,33
U	3.00.12.00	3.99.99.20.00	77280	2007	retifica per maggiore contributo-rrf acc.33825	impegno inesistente	0,00	-1.000,00
U	3.00.12.00	4.26.99.01.00	26231	2007	Fornitura materiale per trattamento	impegno inesistente	0,00	-73,20
U	3.00.12.00	4.26.99.01.00	52163	2007	Fornitura kg. 600 solfato potassico-magnesiac	Definizione importo impegno	114,00	0,00
U	3.00.12.00	4.26.99.01.00	64585	2007	Fornitura materiale tecnico vario per Azienda Susiegana	Definizione importo impegno	0,00	-114,00
U	3.00.12.00	9.90.90.46.00	70949	2007	Fornitura materiale vario	definizione importo	0,00	-114,00
U	3.00.12.00	9.90.90.47.00	40964	2007	N. 3 forniture azoto liquido	definizione importo	0,00	-0,90
U	3.00.12.00	9.90.90.47.00	41009	2007	Electrodo Redox Iglross 66076	Definizione importo impegno	0,00	-1,07
U	3.00.12.00	9.90.90.47.00	41009	2007	Electrodo Redox Iglross 66076	definizione importo impegno	0,00	-0,04
U	3.00.12.00	9.90.90.47.00	41009	2007	Electrodo Redox Iglross 66076	definizione importo impegno	0,00	114,00
U	3.00.12.00	9.90.90.47.00	41009	2007	Tris base kg. 2,5 (H5135), ml. 100 Sodium dodecyl sulfate solution (SDS) (V6551)	Definizione importo	0,00	-0,48
U	3.00.12.00	9.90.90.47.00	64541	2007	Fornitura kit per esecuzione test ELISA	Definizione importo impegno	0,00	-0,90
U	3.00.12.00	9.99.99.01.00	39859	2007	Cod. 18057018, ghiaccio	Definizione importo	0,00	-0,48
U	3.00.12.00	9.99.99.01.00	67447	2007	Fornitura materiale per laboratorio	impegno inesistente	0,00	-189,60
U	3.00.12.00	2.06.99.02.00	5541	2007	Stampa Rivista Vllcoltura Enologia Anno 2007	impegno inesistente	0,00	-392,04
U	3.00.12.00	1.99.99.25.00	21043	2007	Fornitura 50 bollettini spedizioni kg. 0-3, 20 bollettini spedizioni kg. 0-3	Definizione importo impegno	0,00	-325,95
U	3.00.12.00	9.99.99.75.00	19274	2006	Fornitura carnet spedizioni espresso Italia da 0 a 15 Kg.	Minori spese sostenute	0,00	-3,18
U	3.00.12.00	1.05.02.03.00	76912	2007	regolazione insoliti periodo marzo-giugno 2007	Importo non utilizzato	0,00	-154,80
U	3.00.12.00	3.99.99.20.00	76906	2007	spese per il riscaldamento s.o.p. di Turi	definizione impegno	0,00	-58,37
U	3.00.12.00	3.99.99.20.00	76914	2007	Spese di riscaldamento sop di Arezzo 2007	Importo non utilizzato	0,00	-1,000,00
U	3.00.12.00	1.04.99.06.00	55054	2006	Manutenzione e sostituzione filtri cappe flusso laminare	definizione impegno	0,00	-267,76
U	3.00.12.00	1.99.99.17.00	39963	2006	Riparazione alimentatore	impegno non utilizzato	0,00	-1.200,00
U	3.00.12.00	6.00.00.00.00	5910	2007	Manutenzione ed assistenza tecnica impianto rilevazione presenze sede e Susegana	Spese non sostenute	0,00	-1.608,00
U	3.00.12.00	6.00.00.00.00	5921	2007	Contratto assistenza tecnica fotocaptica Lanier SOP Arezzo	impegno da annullare	0,00	-30,00
U	3.00.12.00	6.00.00.00.00	92100539	2005	CONTRATTO DI ASSISTENZA VERIFICHE PERIODICHE SU PIATTAFORME ELEVATRICI	impegno inesistente	0,00	-780,00
U	3.00.12.00	6.00.00.00.00	191	2006	Riparazione caldaia riscaldamento e prova fumi	impegno inesistente	0,00	-379,20
U	3.00.12.00	6.00.00.00.00	199	2006	Contratto di manutenzione impianto di sollevamento sede centrale	impegno inesistente	0,00	-156,00
U	3.00.12.00	6.00.00.00.00	10016	2006	Manutenzione ordinaria e verifica combustione centrale termica SOP Arezzo	da annullare per lavoro non eseguito	0,00	-264,00
U	3.00.12.00	6.00.00.00.00	5785	2007	Contratto manutenzione annuale pulizia caldaia SOP Arezzo	impegno inesistente	0,00	-205,64
U	3.00.12.00	6.00.00.00.00	5810	2007	Manutenzione annuale caldaia RAdi - revisione e analisi fumi	Mancato utilizzo impegno	0,00	-144,00
U	3.00.12.00	6.00.00.00.00	5810	2007	MANutenzione annuale caldaia RAdi - revisione e analisi fumi	impegno inesistente	0,00	-124,00
U	3.00.12.00	6.00.00.00.00	5825	2007	Noleggio estintori SOP Arezzo 2007	impegno inesistente	0,00	-72,00
U	3.00.12.00	6.00.00.00.00	42896	2007	Manutenzione impianto telefonico SOP Arezzo	impegno inesistente	0,00	-144,00
U	3.00.12.00	4.26.99.01.00	21775	2007	Fornitura hl. 40 gasolio agricolo	impegno da annullare	0,00	-72,00
U	3.00.12.00	4.26.99.01.00	39288	2007	Riparazione cingolato Azienda Turi (BA)	impegno inesistente	0,00	-144,00
U	3.00.12.00	4.26.99.01.00	66481	2007	Intervento di manutenzione su trinciamanti	impegno inesistente	0,00	-779,27
U	3.00.12.00	9.90.90.05.00	74600	2007	Ispezioni convegio	impegno inesistente	0,00	-96,00
U	3.00.12.00	1.05.02.03.00	44754	2007	Collaborazione di ricerca nell'ambito del Progetto Vitiwin-valut	Definizione importo impegno	0,00	-441,30
U	3.00.12.00	1.05.99.09.00	66189	2007	Ricognizione, aggregazione ed elaborazione dati relativi alle superfici vigneto in Italia	annullamento per doppio impegno-Caj	0,00	-20.000,00
U	3.00.12.00	1.05.99.01.00	67465	2007	Consulenza per corretto utilizzo strumentazione microscopica	Variazione per definizione esatta impet	0,00	-5,86
U	3.00.12.00	1.05.01.04.00	10200	2007	Manutenzione auto Alfa 155 SOP Asti	Definizione importo impegno	0,00	-0,40
U	3.00.12.00	1.05.01.05.00	42316	2007	Manutenzione ordinaria Ford Escort TV 948774	impegno inesistente	0,00	-233,80
U	3.00.12.00	1.05.02.02.00	36175	2007	Saldo finanziamento PROVIT 3° anno	impegno inesistente	0,00	-553,08
U	3.00.12.00	1.05.02.02.00	36176	2007	Saldo finanziamento PROVIT 3° anno	eliminazione residuo con CRA centro 1	0,00	-7.000,00
U	3.00.12.00	1.05.02.03.00	71864	2006	Finanziamento ricerca progetto "Vitiwin-Valut"	eliminazione residuo con CRA centro 1	0,00	-15.000,00
U	3.00.12.00	1.05.02.03.00	71865	2006	finanziamento ricerca "Vitiwin-Valut"	riduzione per importo già pagato (m.1'	0,00	-10.000,00
U	3.00.12.00	6.00.00.00.00	76607	2007	versamento quota TFR 3° trimestre 2007 - fondo tesoreria INPS OTI	disdetta incarico consulenza-communic	0,00	-20.000,00
U	3.00.12.00	6.00.00.00.00	45422	2006	Affidamento gara per lavori di adeguamento funzionale e alle norme di sicurezza sop Arezzo	Definiz. tone importo impegno	0,00	-307,00
U	3.00.12.00	4.26.99.01.00	40517	2007	Lavori di escavo e sistemazione terreno per nuovo impianto	insussistenza impegno	0,00	-1.576,35
U	3.00.12.00	6.00.00.00.00	92100441	2005	LAVORI DI SOVRAINNESTO N. 2500	impegno inesistente	0,00	-512,50
U	3.00.12.00	6.00.00.00.00	92100441	2005		definizione importo impegno	0,00	-218,28



Prospetto_variazioni_residui_impegni_2008

EU CRAM	CAPITOLO	OFBU	N IMP	ANNO	DESCRIZIONE_IMP_ACC	DESCRIZIONE_VAR	VAR	VAR POS	VAR NEG
U	3.00.12.02	2.1.2.001.02	1.03.02.02.00	2007	Fornitura monitor acer 19" p193 prof	definizione importo	-1,00	0,00	-1,00
U	3.00.12.02	2.1.2.001.02	2.01.99.01.00	2007	Fornitura stampante samsung scx 4500	importo non utilizzato	-251,00	0,00	-251,00
U	3.00.12.02	2.1.2.002	6.00.00.00.00	2005	RINNOVO AD ABBONAMENTI ITALIANI E STRANIERI PER L'ANNO 2005 (BIBLIOTECA)	Impiego non perfezionato	-323,48	0,00	-323,48
U	3.00.12.02	2.1.2.003	3.99.99.20.00	2007	Acquisto agitatore magnetico, rotori centrifuga	Definizione importo impegno	-101,55	0,00	-101,55
U	3.00.12.02	2.1.2.004	4.26.99.01.00	2007	Fornitura staffa di supporto per aggancio spionometrica	Definizione importo impegno	-100,00	0,00	-100,00
U	3.00.12.02	2.1.2.005	3.99.99.20.00	2007	Fornitura autocarro Fiat Doblo cargo Combi 1.9 SA Multifjet	Definizione importo impegno	-2.478,85	0,00	-2.478,85
U	3.00.12.02	4.1.1.001.01	6.00.00.00.00	2007	ritenute fiscali su manodopera agricola mese di dicembre 2007	definizione importo	-11,14	0,00	-11,14
	3.00.12.02	Totale					-109.801,57	114,00	-109.915,57
U	3.00.12.02	1.1.2.011	1.08.99.01.00	2007	RIMBORSO SPESE DEL 24/04/2007 A MADERLINA (TN) (bagnatura parcella sperimentali)	economia	-12,00	0,00	-12,00
U	3.00.12.02	1.1.2.011	1.99.99.25.00	2007	PARTICIPAZIONE CONVEGNO 15/16 DICEMBRE 07	somma non dovuta	-150,00	0,00	-150,00
U	3.00.12.02	1.1.2.014	1.99.99.30.00	2007	INPS E INAIL CO. CO. DOTT. SSA PIOVESANA (DAL 1/08 AL 31/10/2007)	economia	-154,04	0,00	-154,04
U	3.00.12.02	1.1.2.014	1.08.99.01.00	2007	ONERIANTE PROSECUZIONE CONTRATTO ZINI PER 8 MESI: DAL 01/09/07 AL 30/04/2008	economia	-638,04	0,00	-638,04
U	3.00.12.02	1.1.2.016	1.99.99.17.00	2007	CORSO INGLESE ORD. N. 771 DEL 09/03/07	economia	-8,00	0,00	-8,00
U	3.00.12.02	1.1.2.018	6.00.00.00.00	2007	compenso anno 2007 medico competente, dott. Versini	economia	-448,00	0,00	-448,00
U	3.00.12.02	1.1.3.001	6.00.00.00.00	2006	RINNOVO ABBONAMENTO RIVISTE STRANIERE ANNO 2006	storno per mancata fornitura	-1.075,17	0,00	-1.075,17
U	3.00.12.02	1.1.3.001	6.00.00.00.00	2006	RINNOVO ABBONAMENTO RIVISTE ESTERE ANNO 2006	storno per mancata fornitura	-309,57	0,00	-309,57
U	3.00.12.02	1.1.3.001	6.00.00.00.00	2007	CUST-ID: 735724 ABBONAMENTO ANNI 2007 E 2008 ALLA RIVISTA "ZEITSCHRIFT FÜR Pfl MINORE SPESA	adeguamento importo	-2,58	0,00	-2,58
U	3.00.12.02	1.1.3.002	1.99.99.17.00	2007	ACCESSORI PER PC PANASONIC TOUGHBOOK MOD. CF-19	economia	43,92	0,00	43,92
U	3.00.12.02	1.1.3.003	1.08.99.02.00	2007	N 4 DRUM PER SAMSUNG MULTIFUNZIONE	economia	-0,01	0,00	-0,01
U	3.00.12.02	1.1.3.009	6.00.00.00.00	2007	RIPARAZIONE BRUCIATORE ORD. N. 858 DEL 14/03/07	economia	-532,80	0,00	-532,80
U	3.00.12.02	1.1.2.002	1.08.99.05.00	2007	PROSECUZIONE ASSEGNO DI RICERCA DAL 01/03/2008 AL 31/07/2008	economia	-0,85	0,00	-0,85
U	3.00.12.02	1.2.1.002	6.01.02.16.00	2007	ASSEGNO DI RICERCA LAURA CIAGHI (PROSECUZIONE)	economia	-0,04	0,00	-0,04
U	3.00.12.02	1.2.1.002	6.01.02.16.00	2007	ASSEGNO DI RICERCA CHINCARINI (PROSECUZIONE)	economia per dimissioni	-5.872,46	0,00	-5.872,46
U	3.00.12.02	1.2.1.002	6.01.02.16.00	2007	PROSECUZIONE ASSEGNO DI RICERCA NOTARANGELO DAL 26/07/2007 AL 25/07/2008	economia per dimissioni	-12.775,92	0,00	-12.775,92
U	3.00.12.02	1.2.1.002	6.01.02.16.00	2007	ASSEGNO DI RICERCA DAL 01/01/2008 AL 31/12/2008 (PROSECUZIONE)	storno	-0,04	0,00	-0,04
U	3.00.12.02	1.2.1.005	6.01.02.16.00	2007	ONERI PREVIDENZIALI ASSEGNO DI RICERCA CHINCARINI (PROSECUZIONE)	economia	-123,14	0,00	-123,14
U	3.00.12.02	1.2.4.001.01	1.08.99.01.00	2007	ONERIASSEGNO DI RICERCA PROSECUZIONE NOTARANGELO	economia	-1.610,40	0,00	-1.610,40
U	3.00.12.02	1.2.4.001.01	1.08.99.01.00	2007	IRAP CONFEE. INC. CO.CO.CO. MARI ANGELA PROGETTO PATPARMA DAL 01/01/2008 AL	economia	-0,37	0,00	-0,37
U	3.00.12.02	1.2.2.002	6.00.00.00.00	2006	MANUAL OF CONCEPTS ON LAND COVER AND LAND USE INFORMATION	economia	-15,00	0,00	-15,00
U	3.00.12.02	1.2.2.002	6.00.00.00.00	2006	ATLANTE DEI PRODOTTI TIPICI LE ERBE ORD. N. 2414 DEL 29/06/06	economia	-25,00	0,00	-25,00
U	3.00.12.02	4.1.1.009.01	1.08.99.02.00	2005	LIBRI: FARMACOEPIA EUROPEA - PRODOTTI DI ORIGINE VEGETALE... ORD. 3385 DEL 25	economia	-20,49	0,00	-20,49
U	3.00.12.02	4.1.1.009.01	1.08.99.02.00	2005	partite in conto sospesi riselvititalia 3° anno	CANCELLAZIONE RESIDUI TRA STI	-182.610,45	0,00	-182.610,45
U	3.00.12.02	4.1.1.009.01	1.08.99.02.00	2005	partite in conto sospesi riselvititalia 3° anno	CANCELLAZIONE RESIDUI TRA STI	-44.376,75	0,00	-44.376,75
U	3.00.12.02	4.1.1.009.01	1.08.99.02.00	2005	partite in conto sospesi riselvititalia 3° anno	CANCELLAZIONE RESIDUI TRA STI	-30.195,00	0,00	-30.195,00
U	3.00.12.02	4.1.1.009.01	1.08.99.02.00	2005	partite in conto sospesi riselvititalia 3° anno	CANCELLAZIONE RESIDUI TRA STI	-3.465,00	0,00	-3.465,00
U	3.00.12.02	4.1.1.009.01	1.08.99.02.00	2005	partite in conto sospesi riselvititalia 3° anno	CANCELLAZIONE RESIDUI TRA STI	-12.201,75	0,00	-12.201,75
U	3.00.12.02	4.1.1.009.01	1.08.99.02.00	2005	partite in conto sospesi riselvititalia 3° anno	CANCELLAZIONE RESIDUI TRA STI	-29.947,50	0,00	-29.947,50
U	3.00.12.02	4.1.1.009.01	1.08.99.02.00	2005	partite in conto sospesi riselvititalia 3° anno	CANCELLAZIONE RESIDUI TRA STI	-19.305,00	0,00	-19.305,00
U	3.00.12.02	4.1.1.009.01	2.02.99.02.00	2005	partite in conto sospesi progetto Ricercaforestale.it	eliminato poiché il creditore è lex isult.	-22.275,00	0,00	-22.275,00
	3.00.12.02	Totale					-368.106,45	43,92	-368.150,37
U	3.00.13.00	1.1.2.010	1.07.02.08.00	2007	enolumenti determina 87, G.Ruggieri	economia	-399,33	0,00	-399,33
U	3.00.13.00	1.1.2.010	1.07.02.15.00	2007	DIFFERENZA DETERMINA 74 RICCIO	economia	-0,84	0,00	-0,84
U	3.00.13.00	1.1.2.010	1.07.99.12.00	2007	EMOLUMENTI DET.42, D'ELISI M.G.	economia	-368,31	0,00	-368,31
U	3.00.13.00	1.1.2.010	1.07.99.12.00	2007	EMOLUMENTI DET.41, RAZZANO M.	economia	-368,31	0,00	-368,31
U	3.00.13.00	1.1.2.010	1.07.99.12.00	2007	EMOLUMENTI DET.40, CIUSCUNÀ	economia	-368,31	0,00	-368,31
U	3.00.13.00	1.1.2.010	1.1.99.09.00	2007	enolumenti det.130, M.Natalini	economia	-0,20	0,00	-0,20
U	3.00.13.00	1.1.2.010	3.99.99.23.00	2007	COMPENSO CO.CO.CO. G.SALA PROG. PRO-ALPE (TO)	RICALCOLO	-1.458,00	0,00	-1.458,00
U	3.00.13.00	1.1.2.011	1.07.02.05.00	2007	partecipaz. 8° world buffalo congress	economia	-700,00	0,00	-700,00
U	3.00.13.00	1.1.2.011	1.07.04.02.00	2007	missione ASPA	economia	-250,00	0,00	-250,00
U	3.00.13.00	1.1.2.011	1.07.08.03.00	2007	visita allevamenti bufalini 26/06/07 a Caserta	economia	-120,00	0,00	-120,00
U	3.00.13.00	1.1.2.011	1.10.07.11.00	2007	missione a Bologna del 13-14/ 09/07	economia	-450,00	0,00	-450,00
U	3.00.13.00	1.1.2.011	1.10.09.05.00	2006	n. 2 biglietti eurostar	economia	-88,84	0,00	-88,84
U	3.00.13.00	1.1.2.011	6.00.00.00.00	2007	SALDO MISSIONI NOV/DIC 2007	economia	-498,43	0,00	-498,43
U	3.00.13.00	1.1.2.012	1.07.03.01.00	2007	biglietto aereo Roma-Frankfurt air Fizzo	economia	-14,27	0,00	-14,27
U	3.00.13.00	1.1.2.014.01	1.07.04.02.00	2007	inps su det.6, M.Contò	ECONOMIA	-259,88	0,00	-259,88
U	3.00.13.00	1.1.2.014.01	5.07.01.01.00	2005	INPS DOTT.SSA LORRAINE PARISET	ECONOMIA	-673,96	0,00	-673,96
U	3.00.13.00	1.1.2.014.01	6.01.02.14.00	2007	inps su determina n.2 , assegno 36 mesi D.Scaila	economia	-257,90	0,00	-257,90



XVI LEGISLATURA — DISEGNI DI LEGGE E RELAZIONI — DOCUMENTI

Prospetto_variazioni_residui_impegni_2008


EU GRAM	CAPITOLO	OFBU	N_IMP	ANNO	DESCRIZIONE IMP_ACC	DESCRIZIONE VAR	VAR	VAR POS	VAR NEG
U	3.00.13.00.1.1.2.014.01	6.01.02.14.00	11901	2007	lincs su determina n.2 assegno 36 mesi D.Scalia	aumento per errata variazione	257,90	257,90	0,00
U	3.00.13.00.1.1.2.014.01	9.90.90.07.00	74566	2007	INPS DET.115. BULLICA SARA.	economia	-1,16	0,00	-1,16
U	3.00.13.00.1.1.2.019.	4.29.99.01.00	70700	2007	ABITI ANTINFORTUNISTICI	economia	-50,40	0,00	-50,40
U	3.00.13.00.1.1.3.002.	1.06.07.01.00	18978	2007	3 caraffe, 14 sacchi, 1 raccordo, telo, paletta, filtro	economia	-97,14	0,00	-97,14
U	3.00.13.00.1.1.3.002.	1.06.07.01.00	27545	2007	stivali	economia	-17,00	0,00	-17,00
U	3.00.13.00.1.1.3.002.	1.07.01.04.00	15715	2007	materiale vario	economia	-40,80	0,00	-40,80
U	3.00.13.00.1.1.3.002.	1.07.01.10.00	92301280	2005	fatt. 2197	economia	-211,44	0,00	-211,44
U	3.00.13.00.1.1.3.002.	1.07.02.05.00	92300770	2004	SEME BUFALINO	economia	-561,60	0,00	-561,60
U	3.00.13.00.1.1.3.002.	1.07.02.05.00	92301178	2005	SEME BUFALINO (O-BONE E CAESAR)*	ECONOMIA	-18,90	0,00	-18,90
U	3.00.13.00.1.1.3.002.	1.07.02.05.00	92301430	2005	SEME BUFALINO	economia	-18,90	0,00	-18,90
U	3.00.13.00.1.1.3.002.	1.07.02.05.00	92301454	2005	fatt. 1047	economia	-213,00	0,00	-213,00
U	3.00.13.00.1.1.3.002.	1.07.02.06.00	27855	2006	MATERIALE DI LABORATORIO	economia	-68,11	0,00	-68,11
U	3.00.13.00.1.1.3.002.	1.07.02.07.00	92304989	2005	fatt. 3429 e 6654 e 13999 e parte ft 10541	economia	-300,00	0,00	-300,00
U	3.00.13.00.1.1.3.002.	1.07.02.07.00	5687	2006	ft. 21797 e 20252 - nc 21479	economia	-68,09	0,00	-68,09
U	3.00.13.00.1.1.3.002.	1.07.02.08.00	51298	2007	kit reagenti rna	economia	-17,17	0,00	-17,17
U	3.00.13.00.1.1.3.002.	1.07.02.08.00	58258	2007	N.2 CONF DI AGAROSIO	per registrazione fattura e nota	2.000,00	2.000,00	0,00
U	3.00.13.00.1.1.3.002.	1.07.02.08.00	58911	2007	10 conf. puntali	ECONOMIA	-162,84	0,00	-162,84
U	3.00.13.00.1.1.3.002.	1.07.02.12.00	48750	2007	parte acquisto camidi	economia	-699,84	0,00	-699,84
U	3.00.13.00.1.1.3.002.	1.07.02.13.00	46535	2007	water, fris borate, polaroid	economia	-18,00	0,00	-18,00
U	3.00.13.00.1.1.3.002.	1.07.02.15.00	12566	2007	acqua per il personale	economia	-4,08	0,00	-4,08
U	3.00.13.00.1.1.3.002.	1.07.02.15.00	14406	2007	materiale vario	ECONOMIA	-91,80	0,00	-91,80
U	3.00.13.00.1.1.3.002.	1.07.02.15.00	15817	2007	smaltimento rifiuti - parte verbale 18	economia	-163,63	0,00	-163,63
U	3.00.13.00.1.1.3.002.	1.07.02.15.00	46227	2007	imbuti, provette, flaconi	economia	-909,08	0,00	-909,08
U	3.00.13.00.1.1.3.002.	1.07.02.15.00	51689	2007	bombole azzoto	economia	-27,65	0,00	-27,65
U	3.00.13.00.1.1.3.002.	1.07.04.02.00	92304113	2005	FT. 8280023385	economia	-1,20	0,00	-1,20
U	3.00.13.00.1.1.3.002.	1.07.04.02.00	61546	2007	80 marche auricolari elettroniche	economia	-46,32	0,00	-46,32
U	3.00.13.00.1.1.3.002.	1.07.07.03.00	92301871	2005	ft. 3410 e parte fat. 2893	economia	-0,09	0,00	-0,09
U	3.00.13.00.1.1.3.002.	1.07.07.10.00	92302916	2005	N.6 COLTELLI E MANNAIO.	economia	-495,75	0,00	-495,75
U	3.00.13.00.1.1.3.002.	1.07.07.19.00	3467	2006	MATERIALE VARIO	economia	-288,00	0,00	-288,00
U	3.00.13.00.1.1.3.002.	1.07.08.03.00	24918	2007	vaschette plastica	economia	-498,00	0,00	-498,00
U	3.00.13.00.1.1.3.002.	1.07.08.03.00	74816	2007	smaltimento rifiuti	economia	-6,50	0,00	-6,50
U	3.00.13.00.1.1.3.002.	1.07.99.09.00	74854	2006	FARMACI VARI	maggiori spesa	184,00	184,00	0,00
U	3.00.13.00.1.1.3.002.	1.07.99.09.00	63468	2007	bombole	economia	-12,85	0,00	-12,85
U	3.00.13.00.1.1.3.002.	1.07.99.09.00	67164	2007	stivali e saie	economia	-0,20	0,00	-0,20
U	3.00.13.00.1.1.3.002.	1.07.99.12.00	27877	2006	MATERIALE FARMACEUTICO	economia	-80,00	0,00	-80,00
U	3.00.13.00.1.1.3.002.	1.07.99.12.00	28640	2006	FT 90806 BOMBOLE PER CAPPA ANAEROBICA	economia	-125,41	0,00	-125,41
U	3.00.13.00.1.1.3.002.	1.07.99.12.00	29205	2007	REAGENTI	ft 8038853	-214,92	0,00	-214,92
U	3.00.13.00.1.1.3.002.	1.07.99.12.00	72892	2007	analisi latte	economia	-0,60	0,00	-0,60
U	3.00.13.00.1.1.3.002.	1.07.99.14.00	68223	2007	colonna per gascromatografo	economia	-32,40	0,00	-32,40
U	3.00.13.00.1.1.3.002.	1.07.99.17.00	76802	2007	2 elettroliti, 2 horse flex	economia	-14,14	0,00	-14,14
U	3.00.13.00.1.1.3.002.	1.07.99.17.00	76986	2007	Kg 3,7 buste plastica	economia	-7,70	0,00	-7,70
U	3.00.13.00.1.1.3.002.	1.99.99.17.00	26300	2006	toner hp	economia	-13,32	0,00	-13,32
U	3.00.13.00.1.1.3.002.	1.99.99.17.00	57595	2006	n.2 bombole co2, n.1 bombola mix e trasporti.	economia	-67,00	0,00	-67,00
U	3.00.13.00.1.1.3.002.	1.99.99.17.00	19037	2007	MATERIALE VARIO	fornitore non usato	-200,40	0,00	-200,40
U	3.00.13.00.1.1.3.002.	1.99.99.17.00	74138	2007	MATERIALE VARIO LABORATORIO	economia	-228,00	0,00	-228,00
U	3.00.13.00.1.1.3.002.	4.29.99.01.00	67798	2007	MATERIALE VARIO	economia	-75,27	0,00	-75,27
U	3.00.13.00.1.1.3.002.	4.29.99.01.00	67809	2007	POMPA CENTRIFUGA	economia	-217,67	0,00	-217,67
U	3.00.13.00.1.1.3.002.	4.29.99.01.00	75949	2007	materiale di cancelleria	economia	-3,00	0,00	-3,00
U	3.00.13.00.1.1.3.002.	4.32.99.01.00	92301247	2003	MATERIALE FARMACEUTICO P.FT.17061	economia	-4,70	0,00	-4,70
U	3.00.13.00.1.1.3.002.	4.32.99.01.00	92302670	2003	MEDICINALI - FATT. 346	economia	-363,65	0,00	-363,65
U	3.00.13.00.1.1.3.002.	4.32.99.01.00	92305682	2004	SEME DI TORO "LAUDA-IAKUT-GIVI	economia	-171,73	0,00	-171,73
U	3.00.13.00.1.1.3.002.	4.32.99.01.00	92305760	2004	MATERIALE VARIO FT.1230 E PARTE FATT 67-16	economia	-272,00	0,00	-272,00
U	3.00.13.00.1.1.3.002.	4.32.99.01.00	24083	2006	fatt.1265/1632/1526 SER. ASSI. TECNICA IMPIANTO MUNGITURA	economia	-106,81	0,00	-106,81
U	3.00.13.00.1.1.3.002.	4.32.99.01.00	26691	2006	trebbiatura cereali ft. 6	economia	-87,92	0,00	-87,92
U	3.00.13.00.1.1.3.002.	4.32.99.01.00	28044	2006	TREBBIATURA MAIS	economia	-0,80	0,00	-0,80
U	3.00.13.00.1.1.3.002.	4.32.99.01.00	56931	2006	KG 29360 MAIS NAZIONALE	economia	-0,07	0,00	-0,07
U	3.00.13.00.1.1.3.002.	4.32.99.01.00	56931	2006		economia	-0,54	0,00	-0,54



XVI LEGISLATURA — DISEGNI DI LEGGE E RELAZIONI — DOCUMENTI


Prospetto_variazioni_residui_impegni_2008

EU GRAM	CAPITOLO	OFB/U	N IMP	ANNO	DESCRIZIONE IMP_ACC	DESCRIZIONE VAR	VAR	VAR POS	VAR NEG
U	3.00.13.00.1.1.3.002.	4.32.99.01.00	11899	2007	Impegno contestuale su FatturaN.10105 Cod.15801	economia	-7,25	0,00	-7,25
U	3.00.13.00.1.1.3.002.	4.32.99.01.00	36468	2007	SORGO "GRASS II"	economia	-30,00	0,00	-30,00
U	3.00.13.00.1.1.3.002.	4.32.99.01.00	65152	2007	FATT. 71	economia	-2.200,00	0,00	-2.200,00
U	3.00.13.00.1.1.3.002.	4.32.99.01.00	65532	2007	SEMENTI FATT.374	economia	-740,00	0,00	-740,00
U	3.00.13.00.1.1.3.002.	4.32.99.01.00	66536	2007	SEME DI ORZO FATT.373	economia	-571,56	0,00	-571,56
U	3.00.13.00.1.1.3.002.	4.32.99.01.00	66543	2007	CONCIME FATT.381	economia	-128,00	0,00	-128,00
U	3.00.13.00.1.1.3.002.	4.33.99.01.00	75658	2006	MAIS SCHIACCIATO X BOVINI PARTE F. 24/2007 (TO)	ECONOMIA	-0,10	0,00	-0,10
U	3.00.13.00.1.1.3.002.	4.33.99.01.00	74506	2007	ECONOMO.RIMB.F. 2760 INPROMA PER TRASPORTO E SMALTIMENTO CARCASSE (1)ECONOMIA	ECONOMIA	-20,00	0,00	-20,00
U	3.00.13.00.1.1.3.002.	5.02.99.05.00	92304097	2005	ROSSOVIET-VITATOX-FOSFORILENE	economia	-86,70	0,00	-86,70
U	3.00.13.00.1.1.3.002.	5.07.01.01.00	92300129	2005	FT.190563457-190563171-190563458-190562771-190607648 -190659595- p.8280083708/ 82	economia	-34,70	0,00	-34,70
U	3.00.13.00.1.1.3.002.	5.07.01.01.00	92300425	2005	DIFF. SU FT.N05704058241	ECONOMIA	-211,10	0,00	-211,10
U	3.00.13.00.1.1.3.002.	5.07.01.01.00	92300692	2005	MANGIME "FARM.31	ECONOMIA	-4.148,55	0,00	-4.148,55
U	3.00.13.00.1.1.3.002.	5.07.01.01.00	923005982	2005	KIT PER ELETTROFORESI PROTEINE	economia	-1.126,78	0,00	-1.126,78
U	3.00.13.00.1.1.3.002.	6.00.00.00.00	62189	2007	acquisto ricambio per sensore ossigeno per sonde Hydroliab	economia	-15,66	0,00	-15,66
U	3.00.13.00.1.1.3.003.	1.07.02.05.00	61743	2007	MATERIALE VARIO	economia	-1,44	0,00	-1,44
U	3.00.13.00.1.1.3.003.	1.07.02.06.00	5955	2007	materiale vario	economia	-152,91	0,00	-152,91
U	3.00.13.00.1.1.3.003.	1.07.02.08.00	54515	2007	materiale cancelleria	economia	-42,90	0,00	-42,90
U	3.00.13.00.1.1.3.003.	1.07.02.08.00	68401	2007	parte acquisto 5 libri per biblioteca	economia	-2,58	0,00	-2,58
U	3.00.13.00.1.1.3.003.	1.07.07.10.00	92303322	2004	MATERIALE VARIO PER STAMPANTE	economia	-319,00	0,00	-319,00
U	3.00.13.00.1.1.3.003.	1.07.07.10.00	92304532	2004	MATERIALE DI CANCELLERIA	economia	-224,00	0,00	-224,00
U	3.00.13.00.1.1.3.003.	1.10.07.11.00	56696	2007	cartucce stampanti	economia	-284,65	0,00	-284,65
U	3.00.13.00.1.1.3.003.	5.07.01.01.00	92304417	2004	MATERIALE DI CANCELLERIA FT.75660	economia	-46,80	0,00	-46,80
U	3.00.13.00.1.1.3.006.	6.00.00.00.00	6372	2007	Impegno contestuale su FatturaN.4600 Cod.14415	economia	-35,81	0,00	-35,81
U	3.00.13.00.1.1.3.007.	1.07.02.15.00	51331	2007	gasolio riscaldamento	economia	-4,00	0,00	-4,00
U	3.00.13.00.1.1.3.008.	1.07.02.08.00	72285	2007	tubi,curve braghe	economia	-36,60	0,00	-36,60
U	3.00.13.00.1.1.3.008.	1.07.07.10.00	92300970	2005	Fatt. 44 /194/968	economia	-104,56	0,00	-104,56
U	3.00.13.00.1.1.3.008.	6.00.00.00.00	64106	2006	PULIZIA RUOLO E TAMBURO FOTOCOPIATRICE	economia	-50,00	0,00	-50,00
U	3.00.13.00.1.1.3.008.	1.07.02.15.00	16344	2007	ANTEA SHD : RIPARAZIONE PC E SOSTITUZIONE VENTOLA - F. 737	economia	-85,44	0,00	-85,44
U	3.00.13.00.1.1.3.009.	1.07.07.13.00	66351	2007	assistenza tecnica lycder (real time per)	economia	-5.220,00	0,00	-5.220,00
U	3.00.13.00.1.1.3.009.	1.99.99.17.00	31098	2006	INTERVENTI SU IMPIANTO ELETTRICO AZIENDA - F. 61	ECONOMIA	-0,40	0,00	-0,40
U	3.00.13.00.1.1.3.009.	1.99.99.17.00	69616	2006	COPERTURE	economia	-1.050,00	0,00	-1.050,00
U	3.00.13.00.1.1.3.009.	1.99.99.17.00	22508	2007	bulbini, dadi.	economia	-11,40	0,00	-11,40
U	3.00.13.00.1.1.3.009.	4.29.99.01.00	68289	2007	dischi grifindj, elettrodi	economia	-21,33	0,00	-21,33
U	3.00.13.00.1.1.3.009.	4.32.99.01.00	92300524	2001	REVISIONE IMPIANTO IRRIGAZIONE	economia	-7,03	0,00	-7,03
U	3.00.13.00.1.1.3.009.	4.32.99.01.00	2042	2006	IMPIANTO ALLARME SEZIONE - FATT. 4	economia	-1.691,92	0,00	-1.691,92
U	3.00.13.00.1.1.3.009.	4.32.99.01.00	48994	2007	MATERIALE VARIO PER SISTEMAZIONE VIABILITÀ AZIENDA	economia	-249,60	0,00	-249,60
U	3.00.13.00.1.1.3.009.	6.00.00.00.00	49897	2007	RIPARAZIONE ZANZARIERA PER VILLA FATT.2161	economia	-20,03	0,00	-20,03
U	3.00.13.00.1.1.3.009.	6.00.00.00.00	58641	2007	RIPARAZIONE ZANZARIERA PER VILLA FATT.2161	economia	-80,00	0,00	-80,00
U	3.00.13.00.1.1.3.010.	4.29.99.01.00	37111	2007	manutenzione centrale termica	economia	-0,01	0,00	-0,01
U	3.00.13.00.1.1.3.010.	4.29.99.01.00	66195	2007	MATERIALE VARIO FATT.2169	economia	-0,30	0,00	-0,30
U	3.00.13.00.1.1.3.010.	4.32.99.01.00	37434	2007	RICAMBI VARI	economia	-3,19	0,00	-3,19
U	3.00.13.00.1.1.3.010.	4.33.99.01.00	6084	2006	ricambi van	economia	-288,00	0,00	-288,00
U	3.00.13.00.1.1.3.010.	4.33.99.01.00	74165	2007	B.E.B.:LAVORAZIONE RASCHIALETAME - F. 14	ECONOMIA	-34,92	0,00	-34,92
U	3.00.13.00.1.1.3.010.	4.33.99.01.00	74168	2007	LT. 1200 GASOLIO AGRICOLO - F. A024447	ECONOMIA	-118,65	0,00	-118,65
U	3.00.13.00.1.1.3.012.	6.00.00.00.00	92305151	2005	LT. 1500 GASOLIO AGRICOLO - F. A025063	ECONOMIA	-100,00	0,00	-100,00
U	3.00.13.00.1.1.3.012.	6.00.00.00.00	6082	2006	CANONE MANUTENZIONE ESTINTORI SEZIONE	economia	-229,39	0,00	-229,39
U	3.00.13.00.1.1.3.012.	6.00.00.00.00	47010	2006	ARGUS:VIGILANZA UFFICI 1^ SEMESTRE- F. 102675/D	economia	-82,24	0,00	-82,24
U	3.00.13.00.1.1.3.019.	1.07.07.19.00	47010	2006	analisi campioni	economia	-300,62	0,00	-300,62
U	3.00.13.00.1.1.3.021.	1.07.02.05.00	67763	2007	CUFFIE ANTIRUMORE	ECONOMIA	-4.080,00	0,00	-4.080,00
U	3.00.13.00.1.1.3.021.	1.07.02.07.00	47314	2006	posa in opera decalcificatore a sale	economia	-973,08	0,00	-973,08
U	3.00.13.00.1.1.3.021.	1.07.02.15.00	32459	2007	ANALISI CAMPIONI	economia	-0,02	0,00	-0,02
U	3.00.13.00.1.1.3.021.	1.07.07.10.00	92300542	2004	parte determina 47 , Giuseppe De Santis	ECONOMIA	-576,40	0,00	-576,40
U	3.00.13.00.1.1.3.021.	1.07.07.10.00	92301892	2004	FT.380.519.607.294.802.954.506.373.623.901	ECONOMIA	-1.866,04	0,00	-1.866,04
U	3.00.13.00.1.1.3.021.	1.07.99.12.00	32451	2007	FT. 508340/51115/513891/516756/520797/509087/511753/514854	economia	-0,18	0,00	-0,18
U	3.00.13.00.1.1.3.021.	1.07.99.15.00	30947	2006	parte determina 47 , Giuseppe De Santis	economia	-4,96	0,00	-4,96
U	3.00.13.00.1.1.3.021.	4.32.99.01.00	30903	2006	DETERMINA POCHEESCI F.	economia	-221,87	0,00	-221,87
U	3.00.13.00.1.1.3.021.	4.32.99.01.00	30903	2006	EMOLLIMENTI DETERMINA G.DE SANTIS	economia	-221,87	0,00	-221,87



Prospetto_variazioni_residui_impegni_2008

EJ	GRAM	CAPITOLO	OBFU	N. IMP	ANNO	DESCRIZIONE IMP ACC	DESCRIZIONE VAR	VAR	VAR POS	VAR NEG
U	3.00.13.00	1.1.3.021	4.32.99.01.00	30903	2006	ENOLUMENTI DETERMINA G.DE SANTIS	economia	-1.949,10	0,00	-1.949,10
U	3.00.13.00	1.1.3.021	4.32.99.01.00	30903	2006	ENOLUMENTI DETERMINA G.DE SANTIS	economia	-1.949,10	0,00	-1.949,10
U	3.00.13.00	1.1.3.021	4.32.99.01.00	18529	2007	prestazioni veterinarie	economia	-0,34	0,00	-0,34
U	3.00.13.00	1.1.3.021	9.90.90.07.00	54288	2007	det.85 incarico professionale Pochesi	economia	-1,20	0,00	-1,20
U	3.00.13.00	1.1.3.032	6.00.00.00.00	67967	2007	BENZINA SUPER NOVEMBRE-DICEMBRE - F. 311887	ECONOMIA	-29,91	0,00	-29,91
U	3.00.13.00	1.1.3.032	6.00.00.00.00	74180	2007	BENZINA SUPER	ECONOMIA	-19,47	0,00	-19,47
U	3.00.13.00	1.2.1.001	6.00.00.00.00	92305820	2002	BORSE STUDIO	economia	-10,789,03	0,00	-10,789,03
U	3.00.13.00	1.2.1.001	6.01.02.22.00	92305375	2005	BORSA DI STUDIO	economia	-313,07	0,00	-313,07
U	3.00.13.00	1.2.1.001	6.01.02.22.00	92306397	2005	borsa di studio	economia	-143,29	0,00	-143,29
U	3.00.13.00	1.2.1.002	6.01.02.14.00	12317	2007	determina 2, Scalia D.	ECONOMIA	-1,656,95	0,00	-1,656,95
U	3.00.13.00	1.2.2.004	1.07.07.10.00	92301284	2002	CONVENZIONE	economia	-12,96	0,00	-12,96
U	3.00.13.00	1.2.4.001.01	1.07.02.08.00	74577	2007	IRAP DET.122; CARLO CESARE RICCIONI.	economia	-1,50	0,00	-1,50
U	3.00.13.00	1.2.4.001.01	1.07.03.01.00	74574	2007	IRAP DET.121; GIANLUCA RUGGIERI	economia	-12,97	0,00	-12,97
U	3.00.13.00	1.2.4.001.01	1.07.08.03.00	40046	2007	IRAP DET.59 B.FERRI	economia	-1,33	0,00	-1,33
U	3.00.13.00	1.2.4.001.01	1.07.08.03.00	50293	2007	Irapp determina 69; David Grani	economia	-595,00	0,00	-595,00
U	3.00.13.00	1.2.4.001.01	1.07.98.12.00	25329	2007	irap su det.28; G.Ruggieri	economia	-2,50	0,00	-2,50
U	3.00.13.00	1.2.4.001.01	9.90.90.07.00	30150	2007	PARTE IRAP DET.43 G.PETRANGELI	economia	-0,65	0,00	-0,65
U	3.00.13.00	2.1.1.005	4.32.99.01.00	92300008	1998	IMP.ELETTRICI T.M.DEL 28-DEL.115/188/99	ECONOMIA	-18,358,01	0,00	-18,358,01
U	3.00.13.00	2.1.1.005	4.32.99.01.00	92306061	2003	RIPIRISTINO TRAVE TETTOIA AZIENDA	economia	-216,00	0,00	-216,00
U	3.00.13.00	2.1.1.005	4.32.99.01.00	92306075	2003	LISTELLAMIERE ZINCATE	economia	-100,00	0,00	-100,00
U	3.00.13.00	2.1.1.005	4.32.99.01.00	92306422	2003	PASSONI E FILAGNE PER RECINZIONI	economia	-322,00	0,00	-322,00
U	3.00.13.00	2.1.1.005	6.00.00.00.00	74143	2007	Intervento edile lib.	economia	-120,00	0,00	-120,00
U	3.00.13.00	2.1.1.005	6.00.00.00.00	75992	2007	LAVORI DI MANUTENZIONE	ECONOMIA	-91,20	0,00	-91,20
U	3.00.13.00	2.1.2.003	4.32.99.01.00	92306355	2004	ATTREZZ. SCIENTIFICHE EX VEZZANI	economia	-420,00	0,00	-420,00
U	3.00.13.00	2.1.2.004	4.32.99.01.00	70495	2007	ACQUISTO SMERIGLIATRICE	economia	-40,26	0,00	-40,26
U	3.00.13.00	2.1.2.004	4.32.99.01.00	75596	2007	FATT 1/2008	economia	-0,13	0,00	-0,13
U	3.00.13.00	2.1.2.006	6.00.00.00.00	75273	2006	ACQUISTO TORO PIEMONTESE F. 299 (TO)	ECONOMIA	-3,59	0,00	-3,59
U	3.00.13.00	2.1.5.001	6.00.00.00.00	92306608	2004	TRATTAMENTO FINE RAPPORTO	ECONOMIA	-3.502,12	0,00	-3.502,12
U	3.00.13.00	4.1.010.01	6.00.00.00.00	4821	2007	U-IVA-023A-MAR 2007	economia	-8,00	0,00	-8,00
U	3.00.13.00	4.1.010.01	6.00.00.00.00	4821	2007	U-IVA-023A-MAR 2007	economia	-1,45	0,00	-1,45
U	3.00.13.00	4.1.010.01	6.00.00.00.00	4821	2007	U-IVA-023A-MAR 2007	economia	-389,82	0,00	-389,82
U	3.00.13.00	4.1.010.01	6.00.00.00.00	4821	2007	U-IVA-023A-MAR 2007	economia	-389,82	0,00	-389,82
U	3.00.13.00	4.1.010.01	6.00.00.00.00	4821	2007	U-IVA-023A-MAR 2007	economia	-389,82	0,00	-389,82
U	3.00.13.03	4.1.1.007	9.99.99.07.00	91201558	2003	CONVENZIONE	variazione impegno a favore di altro is	-80.515,17	2.441,90	-82.957,07
U	3.00.13.03	4.1.1.007	9.99.99.07.00	91201558	2003	CONVENZIONE	variazione impegno a favore di altro is	-6.000,00	0,00	-6.000,00
U	3.00.13.28	1.1.3.010	4.24.99.01.00	66421	2007	acquisto kit completo fanali fiat 580 tubo idraulico pressato,pasta lavamani,sviluppi,grassi spray,...	economia	-8,83	0,00	-8,83
U	3.00.13.28	1.1.3.010	4.24.99.01.00	66421	2007	acquisto kit completo fanali fiat 580 tubo idraulico per motocicletta Argenterio in dotazione all'Azienda San Pastore	economia	-5,00	0,00	-5,00
U	3.00.13.28	1.1.3.010	4.24.99.01.00	66421	2007	acquisto kit completo fanali fiat 580 tubo idraulico per motocicletta Argenterio in dotazione all'Azienda San Pastore	economia	-5,00	0,00	-5,00
U	3.00.14.00	1.1.2.011	1.07.02.15.00	10008	2007	Rimborso spese missione a Monterotondo e a Teramo dal 21 al 23/3/07	MINORE SPESA	-13,83	0,00	-13,83
U	3.00.14.00	1.1.2.011	1.07.02.15.00	10013	2007	Rimborso spese missione a Monterotondo e a Teramo dal 21 al 23/3/07	MINORE SPESA	-3,90	0,00	-3,90
U	3.00.14.00	1.1.2.014.01	1.07.01.05.00	76568	2007	Oneri previdenziali	IMPEGNO NON UTILIZZATO	-18,55	0,00	-18,55
U	3.00.14.00	1.1.2.014.01	1.07.02.15.00	54226	2007	INPS.CANNONE.AGOSTO	IMPEGNO NON UTILIZZATO	-18,60	0,00	-18,60
U	3.00.14.00	1.1.2.014.01	1.07.02.15.00	76636	2007	CONTRIBUTI OTTOFFO 3*-4*TRIM. 07	IMPEGNO NON UTILIZZATO	-195,20	0,00	-195,20
U	3.00.14.00	1.1.3.002	1.07.01.07.00	30903	2007	Materiale microbiologico	IMPEGNO NON UTILIZZATO	-4,61	0,00	-4,61
U	3.00.14.00	1.1.3.002	1.07.01.07.00	32386	2007	IVA da fattura Intra n. FA07001665 Cod. Reg. 23633 - VAT FR59553821257	impegno non utilizzato dall'amm.ne ce	-258,27	0,00	-258,27
U	3.00.14.00	1.1.3.002	1.07.01.07.00	32386	2007	IVA da fattura Intra n. FA07001665 Cod. Reg. 23633 - VAT FR59553821257	impegno non utilizzato dall'amm.ne ce	-51,65	0,00	-51,65
U	3.00.14.00	1.1.3.002	1.07.07.06.00	15860	2007	Acq.in 5,990 mangime PROTIO 35 (f.5339-nota accr. n.12628)	MINORE IMPEGNO PER NOTA DI CI	-1,660,04	0,00	-1,660,04
U	3.00.14.00	1.1.3.002	1.07.07.06.00	54244	2007	Acq.in 11,180 mangime Lattoq. PREUNIFEED (f.36066)	MINORE IMPEGNO PER NOTA DI CI	-197,66	0,00	-197,66
U	3.00.14.00	1.1.3.002	1.07.07.06.00	54252	2007	Acq.in 11,040 mangime Lattoq. PREUNIFEED (f.36069)	MINORE IMPEGNO PER NOTA DI CI	-195,19	0,00	-195,19
U	3.00.14.00	1.1.3.002	1.07.07.06.00	54257	2007	Acq.in 10,240 mangime Lattoq. PREUNIFEED (f.36070)	MINORE IMPEGNO PER NOTA DI CI	-181,04	0,00	-181,04
U	3.00.14.00	1.1.3.002	1.07.08.03.00	76927	2007	Acq. in 11,72 mangime Lattoq.Preunifeed (f.36071-nota accr.37049)	MINORE IMPEGNO PER NOTA DI CI	-124,01	0,00	-124,01
U	3.00.14.00	1.1.3.002	4.21.99.01.00	75505	2007	B.O. n.352 del 02/1/07	ORDINE ANNULLATO	-468,84	0,00	-468,84
U	3.00.14.00	1.1.3.002	4.31.99.01.00	11988	2007	Impegno contestuale su FatturaN.5341 Cod.16242	MINORE IMPEGNO PER NOTA DI CI	-111,50	0,00	-111,50
U	3.00.14.00	1.1.3.004	6.00.00.00.00	91101948	2004	RILEGATURA LIBRI	lavoro non effettuato	-2.956,96	0,00	-2.956,96
U	3.00.14.00	1.1.3.008	6.00.00.00.00	58293	2007	dichiarazione 770	ANNULLAMENTO ORDINE	-369,22	0,00	-369,22
U	3.00.14.00	1.1.3.009	6.00.00.00.00	38601	2007	B.O. n.220 del 21/06/07	doppio impegno	-600,00	0,00	-600,00
U	3.00.14.00	1.1.3.010	6.00.00.00.00	43293	2007	IVA SU FATTURA ESTERA N. 6000072310 - RIPARAZIONE MIETTREBBIA	impegno non utilizzato dall'amm.ne ce	-348,45	0,00	-348,45
U	3.00.14.00	1.1.3.010	6.00.00.00.00	43293	2007	IVA SU FATTURA ESTERA N. 6000072310 - RIPARAZIONE MIETTREBBIA	impegno non utilizzato dall'amm.ne ce	-348,45	0,00	-348,45
U	3.00.14.00	1.1.3.010	6.00.00.00.00	43307	2007	IVA SU FATTURA ESTERA N. 6000072311 - MANODOPERA PER RIPARAZIONE MIETTITRE	impegno non utilizzato dall'amm.ne ce	-208,00	0,00	-208,00



Prospetto_variazioni_residui_impegni_2008

EU CRAM	CAPITOLO	OFBU	N IMP	ANNO	DESCRIZIONE IMP ACC	DESCRIZIONE VAR	VAR	VAR POS	VAR NEG
U	3.00.14.00.1.1.3.012	4.31.99.01.00	51754	2007	diff.buono 923074885 canone per smartim, rifiuti azienda (partef.2466-nota accr.2615)	MINORE IMPEGNO PER NOTA DICI	-55.00	0,00	-55,00
U	3.00.14.00.1.2.1.004	1.07.04.02.00	74699	2006	Consulenza per indagine presso aziende in Brasile su giovani bovini vivi	minor spesa	-351,00	0,00	-351,00
U	3.00.14.00.1.2.4.001.01	1.07.02.11.00	11951	2007	IRAP su incarico co.co.co. mesi 6 (determina 128/28.12.06)	IMPEGNO NON UTILIZZATO	-2.50	0,00	-2,50
U	3.00.14.00.1.2.6.003	6.00.00.00.00	54705	2007	incendio di RSPP	IMPEGNO NON UTILIZZATO	-879,20	0,00	-879,20
U	3.00.14.00.2.1.1.005	5.02.99.09.00	73866	2007	RISANAMENTO E RISTRUTTURAZIONE CAPANNONE TECNICO C/O UNITA SANLURI	MINORE INCANICO	-217,76	0,00	-217,76
U	3.00.14.00.2.1.2.002	6.00.00.00.00	77066	2007	ACQUISTO LIBRI - BO 281	MINORE SPESA	-108,84	0,00	-108,84
U	3.00.14.00.4.1.1.001.01	6.00.00.00.00	25335	2007	rimborso IRPEF lic. su incarico co.co.co. mag.'07	IMPEGNO NON UTILIZZATO	-0.20	0,00	-0,20
U	3.00.14.00.4.1.1.001.01	6.00.00.00.00	25335	2007	rimborso IRPEF lic. su incarico co.co.co. mag.'07	IMPEGNO NON UTILIZZATO	-115,23	0,00	-115,23
U	3.00.14.00.4.1.1.002.01	6.00.00.00.00	5760	2007	Contrib.INAIL su incarichi co.co.co. Caprioli-Lucone feb.'07	IMPEGNO NON UTILIZZATO	-4.35	0,00	-4,35
U	3.00.14.00.4.1.1.002.01	6.00.00.00.00	5895	2007	Contrib.INAIL su incarichi Caprioli-Glequinto-Lucone-Santoro dic.'06	IMPEGNO NON UTILIZZATO	-13,78	0,00	-13,78
U	3.00.14.00.4.1.1.002.01	6.00.00.00.00	10286	2007	Contrib.INAIL su incarichi co.co.co. Caprioli-Lucone gen.'07	IMPEGNO NON UTILIZZATO	-5.15	0,00	-5,15
U	3.00.14.00.4.1.1.002.01	6.00.00.00.00	14081	2007	contrib.INAIL su incarichi co.co.co. Caprioli-Lucone marzo 2007	IMPEGNO NON UTILIZZATO	-4.75	0,00	-4,75
U	3.00.14.00.4.1.1.002.01	6.00.00.00.00	18601	2007	Contrib.INAIL su incarichi co.co.co. Caprioli-Lucone apr.'07	IMPEGNO NON UTILIZZATO	-4.76	0,00	-4,76
U	3.00.14.00.4.1.1.002.01	6.00.00.00.00	25262	2007	Contrib.INAIL su incarichi co.co.co. Caprioli-Lucone mag.'07	IMPEGNO NON UTILIZZATO	-3.19	0,00	-3,19
U	3.00.14.00.4.1.1.002.01	6.00.00.00.00	30912	2007	Contrib.INAIL su incarico co.co.co. Caprioli giu.'07	IMPEGNO NON UTILIZZATO	-0.97	0,00	-0,97
U	3.00.14.00.4.1.1.009.01	1.07.07.16.00	77831	2006	SALDO CONTRIBUTO PROGETTO PRO-ALFE	ANNULLAMENTO IMPEGNO TRA E	-114.100,00	0,00	-114.100,00
U	3.00.14.00.4.1.1.010.03	6.00.00.00.00	71693	2007	Materiale tecnico	impegno non utilizzato dall'am.m. ce	-609,00	0,00	-609,00
U	3.00.14.00. Totale						-124.550,37	0,00	-124.550,37
U	3.00.14.04.1.1.2.018	1.03.07.01.00	63791	2007	n. 6 armadietti pronto soccorso, n. 1 misuratore di pressione da polso	storno per errore imputazione ob/fo	-518,16	0,00	-518,16
U	3.00.14.04.1.1.3.002	1.03.07.01.00	63776	2006	Ricarica 1 b.li con ellene, 1 aria zero, 2 CO2 lt. 40, 1CO2 lt.14, 1 di ello	ordine annullato per materiale non rice	-284,55	0,00	-284,55
U	3.00.14.04.2.1.2.003	6.00.00.00.00	77162	2006	Forno a microonde MDS 2100	acquisto non effettuato	-2.500,00	0,00	-2.500,00
U	3.00.14.04. Totale						-3.302,71	0,00	-3.302,71
U	3.00.14.09.1.1.3.002	1.01.02.13.00	70465	2007	DOSI MAIS	VARIAZIONE PER ERRATO IMPORT	-49,92	0,00	-49,92
U	3.00.14.09.1.1.3.002	6.00.00.00.00	70287	2007	MATERIALE CONSUMO CARATTERE TECNICO	VARIAZIONE PER ERRATA IMPUTA	-4.79	0,00	-4,79
U	3.00.14.09.1.1.3.012	6.00.00.00.00	9199	2007	Contratto di assistenza tecnica per impianto allarme anno 2007	VARIAZIONE IN SEGUITO A SENTEI	-180,00	0,00	-180,00
U	3.00.14.09.1.1.3.012	6.00.00.00.00	9199	2007	Contratto di assistenza tecnica per impianto allarme anno 2007	VARIAZIONE A SEGUITO DI SENTEI	-240,00	0,00	-240,00
U	3.00.14.09.1.1.3.028	1.01.07.04.00	20669	2007	Publicazione Articolo su THE PLANT CELL	MINORE SPESA PER CAMBIO	-603,78	0,00	-603,78
U	3.00.14.09.1.2.2.005	6.00.00.00.00	90400032	1998	PROVE REGISTRO MAIS 1998 (EX IREV)	VARIAZIONE PER MINORE SPESA	-10.33	0,00	-10,33
U	3.00.14.09.1.4.2.001	6.00.00.00.00	73688	2007	ACCANTONAMENTO QUOTA TFR OTI 2007	VARIAZIONE PER ERRATA IMPUTA	-79,88	0,00	-79,88
U	3.00.14.09. Totale						-1.168,71	0,00	-1.168,71
U	3.00.14.10.1.1.3.002	1.01.02.08.00	58429	2007	ACQ.BOMB.VERNICE-RIVETTI ALL-PINZ-SEGATURA-DISCHI-MET-MASCHERINE-DILUEN	variazione per errata imputazione	-0.71	0,00	-0,71
U	3.00.14.10.1.1.3.002	1.01.02.08.00	59409	2007	ACQ.PARTE AGGIORNAMENTO PROGRAMMA AGRIBASE	variazione per errata imputazione	-75,45	0,00	-75,45
U	3.00.14.10.1.1.3.006	6.00.00.00.00	75215	2007	BOLLETTE ENEL ISTITUTO-FORESTERIA	variazione per errata imputazione	-1.670,04	0,00	-1.670,04
U	3.00.14.10.1.1.3.013	6.00.00.00.00	90405798	2005	CONTABILIZZ MAND 210 DEL 14/03/05 SPESE ASSICURAZ. INC. E FURTO AUTO 28/02/05	variazione per errata previsione	-68,22	0,00	-68,22
U	3.00.14.10.1.2.4.001.01	6.00.00.00.00	68052	2007	IRAP SU SALARI N.3 OTT(BATTANI-CODECA-WALAGNI)+N.2 OTD(MASSERANI-PANIGAD)	variazione su errata imputazione	-0.13	0,00	-0,13
U	3.00.14.10.1.2.4.001.01	6.00.00.00.00	68052	2007	IRAP SU SALARI N.3 OTT(BATTANI-CODECA-WALAGNI)+N.2 OTD(MASSERANI-PANIGAD)	variazione su errata imputazione	-0.08	0,00	-0,08
U	3.00.14.10.2.1.1.005	6.00.00.00.00	90400029	2000	SOST.CALDAIA CASA DEL CUSTODE SZ.S.ANG. -DCOM 212 07/07/00	Variazione in quanto trattati di doppia	-2.169,12	0,00	-2.169,12
U	3.00.14.10.2.1.1.005	6.00.00.00.00	90402491	2004	ASS.LAV.E ADEG.LOC.PER INSTALLAZIONE IMP.PASTIFICAZIONE DCOM65/04	variazione per arrotondamento	-0.10	0,00	-0,10
U	3.00.14.10.4.1.1.001.01	6.00.00.00.00	90408571	2004	VERS.IRPEF GENNAIO 2005 *	variazione arrotondamento	-0.04	0,00	-0,04
U	3.00.14.10.4.1.1.002.01	6.00.00.00.00	90408493	2004	RITENUTE PREVIDENZIALI ED ASSISTENZIALI	variazione errata imputazione	-12,32	0,00	-12,32
U	3.00.14.10.4.1.1.002.01	6.00.00.00.00	90408493	2004	RITENUTE PREVIDENZIALI ED ASSISTENZIALI	variazione per errata imputazione	-12,32	0,00	-12,32
U	3.00.14.10.4.1.1.002.01	6.00.00.00.00	90408493	2004	RITENUTE PREVIDENZIALI ED ASSISTENZIALI	variazione errata imputazione	-17,43	0,00	-17,43
U	3.00.14.10.4.1.1.002.01	6.00.00.00.00	90408493	2004	RITENUTE PREVIDENZIALI ED ASSISTENZIALI	variazione errata imputazione	-16,42	0,00	-16,42
U	3.00.14.10.4.1.1.002.01	6.00.00.00.00	90408493	2004	RITENUTE PREVIDENZIALI ED ASSISTENZIALI	variazione errata imputazione	-16,42	0,00	-16,42
U	3.00.14.10.4.1.1.002.01	6.00.00.00.00	90408493	2004	RITENUTE PREVIDENZIALI ED ASSISTENZIALI	variazione errata imputazione	-8.36	0,00	-8,36
U	3.00.14.10.4.1.1.009.01	6.00.00.00.00	90407603	2005	PROGETTO BIENNALE CEREALOMB 2005-QUOTA IST.SPER.COLTURE FORAGGERE-LOI	Storno pagamento CRA su CRA	-27.600,00	0,00	-27.600,00
U	3.00.14.10. Totale						-31.667,16	0,00	-31.667,16
U	3.00.14.12.1.1.2.004	1.02.07.02.00	55419	2007	PGA OPERAI	errata assegnazione	-2.163,96	0,00	-2.163,96
U	3.00.14.12.1.1.2.010	1.02.99.06.00	55338	2007	Co.co.co	Minore impegno	-102,09	0,00	-102,09
U	3.00.14.12.1.1.2.011	1.02.99.06.00	55339	2007	Indennità e rimborsi per missioni nazionali	Minore impegno	-2.614,41	0,00	-2.614,41
U	3.00.14.12.1.1.2.011	1.10.08.01.00	46489	2006	Impegno automatico su liquidazione	Minore impegno	-3.00	0,00	-3,00
U	3.00.14.12.1.1.2.011	1.10.08.01.00	55306	2007	Indennità e rimborsi spese per missioni nazionali	errata imputazione	-1.716,60	0,00	-1.716,60
U	3.00.14.12.1.1.2.011	1.99.99.25.00	55380	2007	Missioni nazionali	ERRATA IMPUTAZIONE	-1.104,00	0,00	-1.104,00
U	3.00.14.12.1.1.2.011	1.02.02.03.00	55362	2007	Mission estero	errata imputazione	-798,73	0,00	-798,73
U	3.00.14.12.1.1.2.012	1.02.99.06.00	68749	2006	Impegno automatico su liquidazione	Minore impegno	-190,00	0,00	-190,00
U	3.00.14.12.1.1.2.014	1.02.02.10.00	77112	2007	Saldo ritenute INAIL Cavalanti 2007	ERRARA IMPUTAZIONE	-0.02	0,00	-0,02



XVI LEGISLATURA — DISEGNI DI LEGGE E RELAZIONI — DOCUMENTI

Prospetto_variazioni_residui_impegni_2008

EU CRAM	CAPITOLO	OBFU	N_IMP	ANNO	DESCRIZIONE_IMP_ACC	DESCRIZIONE_VAR	VAR	VAR POS	VAR NEG
U	3.00.14.12.1.1.2.014.01	1.10.08.01.00	55308	2007	Oneri previdenziali	errata imputazione	-40,96	0,00	-40,96
U	3.00.14.12.1.1.2.014.01	6.00.00.00.00	10974	2007	RITENUTE INPS * TRIM OTT A CARICO ENTE	errata imputazione	-284,04	0,00	-284,04
U	3.00.14.12.1.1.3.002	1.99.02.06.00	55410	2007	Materiale di consumo tecnico	Imputazione errata	-154,24	0,00	-154,24
U	3.00.14.12.1.1.3.003	1.02.96.06.00	55343	2007	Materiale di consumo economico	Minore impegno	-1.973,19	0,00	-1.973,19
U	3.00.14.12.1.1.3.010	1.10.08.01.00	55318	2007	Mantenimento automezzi, macchine agricole attrezz. tecniche	errata imputazione	-4,17	0,00	-4,17
U	3.00.14.12.1.2.2.005	1.02.96.01.00	77321	2007	Saldo contributo: quota MIUR e quota MIUR-MIPAF	Saldo quota MIUR e MIPAF al CRA-IA	-5.627,48	0,00	-5.627,48
U	3.00.14.12.1.2.2.005	1.02.99.01.00	77323	2007	Saldo contributo: quota MIUR e quota MIUR-MIPAF	Saldo progetto Germoplasma quota M	-5.800,64	0,00	-5.800,64
U	3.00.14.12.1.2.2.005	1.02.99.04.00	77324	2007	Saldo contributo progetto SOL 4	Saldo progetto SOL 4 RL CRA-IAA	-7.038,53	0,00	-7.038,53
U	3.00.14.12.1.4.2.001	6.00.00.00.00	73913	2007	QTRF Tacconi per Tesoreria INPS	errata divisione	-488,24	0,00	-488,24
U	3.00.14.12.1.2.1.002	6.00.00.00.00	55244	2007	Acquisito libri e pubblicazioni per la biblioteca	ERRATA IMPUTAZIONE	-36,00	0,00	-36,00
U	3.00.14.12.2.1.2.003	1.02.02.10.00	64989	2007	themo.shaker	Minore impegno	-0,06	0,00	-0,06
U	3.00.14.12.4.1.1.001.01	6.00.00.00.00	76733	2007	VER.TO ADD.LE COM.LE RATEIZZATA ANNO 2007 FORNONI CASALI TACCONI GRANDIN	Minore impegno	-963,99	0,00	-963,99
U	3.00.14.12.4.1.1.001.01	6.00.00.00.00	76734	2007	VER.TO ADD.LE COM.LE RATEIZZATA ANNO 2007 FORNONI CASALI TACCONO GRANDII	Minore impegno	-178,64	0,00	-178,64
U	3.00.14.12.4.1.1.002.01	6.00.00.00.00	91503875	2004	VERSAMENTO RITENUTA INPDAP SU MISSIONE ESTERA DR.ROFINO ANNO 2004	errata assegnazione	-4,49	0,00	-4,49
U	3.00.14.12.4.1.1.002.01	6.00.00.00.00	77057	2007	Quota INPDAP missioni estere Dr. Rolino e Nervo anno 2007	Minore impegno	-3,63	0,00	-3,63
U	3.00.14.12.4.1.1.003.01	6.00.00.00.00	77221	2007	Quota INAIL, erroneamente inserita negli accertamenti diversi	Minore impegno	-4,87	0,00	-4,87
U	3.00.14.12.4.1.1.009.01	1.02.99.06.00	91504247	2005	Contributo Progetto PROM	saldo Il anticipo	-40.222,57	0,00	-40.222,57
U	3.00.14.12.4.1.1.009.01	1.02.99.06.00	91504248	2005	Contributo Progetto PROM	II ANTICIPO PROGETTO PROM	-92.179,27	0,00	-92.179,27
U	3.00.14.12.4.1.1.009.01	1.02.99.06.00	91504249	2005	Contributo Progetto PROM	II ANTICIPO PROGETTO PROM	-91.397,43	0,00	-91.397,43
U	3.00.14.12.4.1.1.009.01	1.02.99.06.00	91504250	2005	Contributo Progetto PROM	II ANTICIPO PROGETTO PROM	-40.680,84	0,00	-40.680,84
U	3.00.14.12.4.1.1.009.01	1.02.99.06.00	91504251	2005	Contributo Progetto PROM	II ANTICIPO PROGETTO PROM	-18.568,27	0,00	-18.568,27
U	3.00.14.12.1.2.016						-314.360,36	0,00	-314.360,36
U	3.00.15.00.1.1.2.004	1.08.08.01.00	32567	2007	Assunzione Operario Agricolo a tempo determinato	Riduzione impegno per previsione di s	-31,38	0,00	-31,38
U	3.00.15.00.1.1.2.004	3.99.99.14.00	58808	2007	Paga Operario Agricolo T.D.	Riduzione impegno per minor spesa	-0,08	0,00	-0,08
U	3.00.15.00.1.1.2.010	1.08.99.07.00	62497	2007	Compenso co.co.co.	Riduzione impegno per stabilizzazione	-4.858,48	0,00	-4.858,48
U	3.00.15.00.1.1.2.010	9.90.90.50.00	62517	2007	Compenso co.co.co.	Riduzione impegno per stabilizzazione	-4.858,48	0,00	-4.858,48
U	3.00.15.00.1.1.2.010	9.90.90.51.00	67755	2007	Compenso co.co.co.	Riduzione impegno per stabilizzazione	-1.541,92	0,00	-1.541,92
U	3.00.15.00.1.1.2.011	1.08.08.06.00	53244	2007	Rimborso spese missione ottobre 2007	Riduzione per spesa non sostenuta	-10,00	0,00	-10,00
U	3.00.15.00.1.1.2.011	1.08.08.06.00	55018	2007	Rimborso spese missione ottobre 2007	Riduzione per spesa non sostenuta	-10,00	0,00	-10,00
U	3.00.15.00.1.1.2.011	1.08.08.06.00	55018	2007	Rimborso spese missione ottobre 2007	Riduzione per spesa non sostenuta	-20,00	0,00	-20,00
U	3.00.15.00.1.1.2.011	1.08.99.02.00	362	2007	Rimborso spese missione gennaio 2007	Riduzione impegno per spesa non sos	-4,60	0,00	-4,60
U	3.00.15.00.1.1.2.011	1.08.99.02.00	370	2007	Rimborso spese missione gennaio-febbraio 2007	Riduzione impegno per spesa non sos	-76,07	0,00	-76,07
U	3.00.15.00.1.1.2.011	1.08.99.02.00	480	2007	Rimborso spese missione febbraio 2007	Riduzione residuo per spesa non sos	-11,00	0,00	-11,00
U	3.00.15.00.1.1.2.011	1.08.99.02.00	633	2007	Missioni in territorio nazionale	Riduzione impegno per spesa non sos	-0,86	0,00	-0,86
U	3.00.15.00.1.1.2.011	1.08.99.02.00	633	2007	Missioni in territorio nazionale	Riduzione per spesa non sostenuta	-10,00	0,00	-10,00
U	3.00.15.00.1.1.2.011	1.08.99.02.00	640	2007	Missioni in territorio nazionale	Riduzione per spesa non sostenuta	-10,00	0,00	-10,00
U	3.00.15.00.1.1.2.011	1.08.99.02.00	640	2007	Missioni in territorio nazionale	Riduzione residuo per spesa non sostenuta	-1.893,88	0,00	-1.893,88
U	3.00.15.00.1.1.2.011	1.08.99.02.00	681	2007	Rimborso spese missione dicembre 2007	Riduzione per spesa non sostenuta	-20,58	0,00	-20,58
U	3.00.15.00.1.1.2.011	1.08.99.02.00	681	2007	Rimborso spese missione dicembre 2007	Riduzione impegno per spesa non sos	-3,14	0,00	-3,14
U	3.00.15.00.1.1.2.011	1.08.99.02.00	686	2007	Spese di missione in territorio nazionale	Riduzione residuo per spesa non sostenuta	-60,00	0,00	-60,00
U	3.00.15.00.1.1.2.011	1.08.99.02.00	686	2007	Spese di missione in territorio nazionale	Riduzione residuo per spesa non sostenuta	-1.181,65	0,00	-1.181,65
U	3.00.15.00.1.1.2.011	1.08.99.02.00	686	2007	Spese di missione in territorio nazionale	Riduzione impegno per accesso nella	-25,30	0,00	-25,30
U	3.00.15.00.1.1.2.011	1.08.99.02.00	56306	2007	Missioni in territorio nazionale	Riduzione per disponibilità non impegni	-341,47	0,00	-341,47
U	3.00.15.00.1.1.2.011	1.08.99.02.00	62342	2007	Rimborso spese missione novembre 2007	Riduzione residuo per spesa non sostenuta	-87,57	0,00	-87,57
U	3.00.15.00.1.1.2.011	1.08.99.02.00	62342	2007	Rimborso spese missione novembre 2007	Riduzione per spesa non sostenuta	-26,00	0,00	-26,00
U	3.00.15.00.1.1.2.011	1.08.99.02.00	62633	2007	Rimborso spese missione novembre 2007	Riduzione impegno per spesa non sos	-156,65	0,00	-156,65
U	3.00.15.00.1.1.2.011	1.08.99.02.00	66242	2007	Rimborso spese missione dicembre 2007	Riduzione impegno per spesa non sos	-52,25	0,00	-52,25
U	3.00.15.00.1.1.2.011	1.08.99.02.00	70441	2007	Rimborso spese missione dicembre 2007	Riduzione impegno per spesa non sos	-89,30	0,00	-89,30
U	3.00.15.00.1.1.2.011	1.08.99.02.00	70441	2007	Rimborso spese missione dicembre 2007	Riduzione impegno per spesa non sos	-15,80	0,00	-15,80
U	3.00.15.00.1.1.2.011	1.08.99.02.00	70441	2007	Rimborso spese missione dicembre 2007	Riduzione impegno per eccesso nella	-3,00	0,00	-3,00
U	3.00.15.00.1.1.2.011	1.08.99.02.00	70441	2007	Rimborso spese missione dicembre 2007	Riduzione per spesa non sostenuta	-26,00	0,00	-26,00
U	3.00.15.00.1.1.2.011	1.08.99.02.00	70441	2007	Rimborso spese missione dicembre 2007	Riduzione impegno per eccesso nella	-4,20	0,00	-4,20
U	3.00.15.00.1.1.2.011	1.08.99.02.00	70817	2007	Rimborso spese missione dicembre 2007	Riduzione per spesa non sostenuta	-10,00	0,00	-10,00
U	3.00.15.00.1.1.2.011	1.08.99.02.00	70817	2007	Rimborso spese missione dicembre 2007	Riduzione impegno per spesa sostenuta	-15,00	0,00	-15,00
U	3.00.15.00.1.1.2.011	1.99.99.17.00	590	2007	Missioni in territorio nazionale	Riduzione impegno per spesa non sos	-29,00	0,00	-29,00
U	3.00.15.00.1.1.2.011	1.99.99.17.00	591	2007	Missioni in territorio nazionale	Riduzione impegno per spesa non sos	-171,67	0,00	-171,67
U	3.00.15.00.1.1.2.011	1.99.99.17.00	592	2007	Missioni in territorio nazionale	Riduzione residuo per spesa non sostenuta	-1.024,26	0,00	-1.024,26



XVI LEGISLATURA — DISEGNI DI LEGGE E RELAZIONI — DOCUMENTI


Prospetto_variazioni_residui_impegni_2008

EU CRAM	CAPITOLO	OFBU	N. IMP	ANNO	DESCRIZIONE IMP. ACC	DESCRIZIONE VAR	VAR	VAR POS	VAR NEG
U	3.00.15.00.1.1.2.01.1.	1.99.99.17.00	47109	2007	Missioni in territorio nazionale	Riduzione impegno per spesa non sost	-174,67	0,00	-174,67
U	3.00.15.00.1.1.2.01.1.	1.99.99.17.00	48806	2007	Rimborso spese missione 2007	Riduzione per importo non impegnato	-41,10	0,00	-41,10
U	3.00.15.00.1.1.2.01.1.	1.99.99.17.00	51289	2007	Rimborso spese missione territorio nazionale	Riduzione residuo per spesa non sost	-31,92	0,00	-31,92
U	3.00.15.00.1.1.2.01.1.	1.99.99.25.00	166	2007	Rimborso spese missione febbraio 2007	Riduzione residuo per spesa non sost	-8,00	0,00	-8,00
U	3.00.15.00.1.1.2.01.1.	3.99.99.14.00	61122	2007	Rimborso spese missione	Riduzione residuo per spesa non sost	-22,00	0,00	-22,00
U	3.00.15.00.1.1.2.01.1.	6.00.00.00.00	132	2007	Rimborso spese missione gennaio-febbraio 2007	Riduzione residuo per spesa non sost	-20,00	0,00	-20,00
U	3.00.15.00.1.1.2.01.1.	6.00.00.00.00	132	2007	Rimborso spese missione gennaio-febbraio 2007	Riduzione residuo per spesa non sost	-15,00	0,00	-15,00
U	3.00.15.00.1.1.2.01.1.	6.00.00.00.00	4392	2007	Rimborso spese missione marzo 2007	Riduzione per spesa non sostenuta	-30,00	0,00	-30,00
U	3.00.15.00.1.1.2.01.1.	6.00.00.00.00	16569	2007	Missione in territorio nazionale	Riduzione residuo per spesa non sost	-22,00	0,00	-22,00
U	3.00.15.00.1.1.2.01.1.	6.00.00.00.00	23648	2007	Rimborso spese missione maggio 2007	Riduzione per spesa non sostenuta	-50,00	0,00	-50,00
U	3.00.15.00.1.1.2.01.1.	6.00.00.00.00	30899	2007	Rimborso spese missione giugno-luglio 2007	Riduzione impegno per spesa non sost	-44,00	0,00	-44,00
U	3.00.15.00.1.1.2.01.1.	6.00.00.00.00	32343	2007	Rimborso spese missione luglio 2007	Riduzione residuo per spesa non sost	-23,00	0,00	-23,00
U	3.00.15.00.1.1.2.01.1.	6.00.00.00.00	32343	2007	Rimborso spese missione luglio 2007	Riduzione residuo per spesa non sost	-22,00	0,00	-22,00
U	3.00.15.00.1.1.2.01.1.	6.00.00.00.00	32343	2007	Rimborso spese missione luglio 2007	Riduzione residuo per spesa non sost	-22,00	0,00	-22,00
U	3.00.15.00.1.1.2.01.1.	6.00.00.00.00	38014	2007	Missione in territorio nazionale	Riduzione impegno per spesa non sost	-30,00	0,00	-30,00
U	3.00.15.00.1.1.2.01.1.	6.00.00.00.00	38014	2007	Missione in territorio nazionale	Riduzione residuo per spesa non sost	-30,00	0,00	-30,00
U	3.00.15.00.1.1.2.01.1.	6.00.00.00.00	38014	2007	Missione in territorio nazionale	Riduzione residuo per spesa non sost	-30,00	0,00	-30,00
U	3.00.15.00.1.1.2.01.1.	6.00.00.00.00	38014	2007	Missione in territorio nazionale	Riduzione residuo per spesa non sost	-30,00	0,00	-30,00
U	3.00.15.00.1.1.2.01.1.	6.00.00.00.00	48263	2007	Rimborso spese missione settembre 2007	Riduzione per spesa non sostenuta	-50,00	0,00	-50,00
U	3.00.15.00.1.1.2.01.1.	6.00.00.00.00	50453	2007	Rimborso spese missione ottobre 2007	Riduzione residuo per spesa non sost	-22,60	0,00	-22,60
U	3.00.15.00.1.1.2.01.1.	6.00.00.00.00	54136	2007	Rimborso spese missione ottobre 2007	Riduzione per spesa non sostenuta	-20,00	0,00	-20,00
U	3.00.15.00.1.1.2.01.1.	6.00.00.00.00	56709	2007	Rimborso spese missione ottobre 2007	Riduzione residuo per spesa non sost	-36,15	0,00	-36,15
U	3.00.15.00.1.1.2.014.01	1.08.01.01.00	62526	2007	Oneri prev.li su compenso co.co.co.	Riduzione impegno per stabilizzazione	-385,01	0,00	-385,01
U	3.00.15.00.1.1.2.014.01	1.08.08.06.00	62489	2007	Oneri assunzione OTD gg. 3	Riduzione impegno per stabilizzazione	-40,71	0,00	-40,71
U	3.00.15.00.1.1.2.014.01	1.08.99.02.00	62484	2007	Oneri su assunzione OTD gg. 13	Riduzione impegno per eccesso nella	-61,26	0,00	-61,26
U	3.00.15.00.1.1.2.014.01	1.08.99.07.00	62518	2007	Oneri prev.li su compenso co.co.co.	Riduzione impegno per stabilizzazione	-418,85	0,00	-418,85
U	3.00.15.00.1.1.2.014.01	1.99.99.17.00	62487	2007	Oneri su assunzione OTD gg. 5	Riduzione impegno per eccesso nella	-64,72	0,00	-64,72
U	3.00.15.00.1.1.2.014.01	1.99.99.30.00	62519	2007	Oneri prev.li su compenso co.co.co.	Riduzione impegno per stabilizzazione	-36,35	0,00	-36,35
U	3.00.15.00.1.1.2.014.01	3.99.99.14.00	58811	2007	Oneri prev.li a carico Amm.ne su paga OTD	Riduzione impegno per eccesso nella	-1.649,24	0,00	-1.649,24
U	3.00.15.00.1.1.2.014.01	3.99.99.14.00	62490	2007	Oneri su assunzione OTD gg. 158	Riduzione impegno per stabilizzazione	-1.024,63	0,00	-1.024,63
U	3.00.15.00.1.1.2.014.01	9.90.90.22.00	74353	2007	Oneri previdenziali su compenso co.co.co.	Riduzione impegno per eccesso nella	-188,79	0,00	-188,79
U	3.00.15.00.1.1.2.014.01	9.90.90.22.00	62535	2007	Oneri prev.li su compenso co.co.co.	Riduzione impegno per stabilizzazione	-672,37	0,00	-672,37
U	3.00.15.00.1.1.3.002.	1.08.02.01.00	58381	2007	Fornitura materiale da laboratorio	Riduzione impegno per mancata prest	-108,86	0,00	-108,86
U	3.00.15.00.1.1.3.002.	1.08.99.02.00	683	2007	Fornitura materiale tecnico	Riduzione impegno per mancanza fait	-48,40	0,00	-48,40
U	3.00.15.00.1.1.3.002.	1.08.99.02.00	689	2007	Fornitura materiale vario	Riduzione importo per spesa non sost	-9,00	0,00	-9,00
U	3.00.15.00.1.1.3.002.	1.08.99.02.00	689	2007	Fornitura materiale vario	Riduzione importo per arrotondament	-0,01	0,00	-0,01
U	3.00.15.00.1.1.3.002.	1.08.99.02.00	29096	2007	Fornitura materiale tecnico	Riduzione importo per arrotondament	-0,20	0,00	-0,20
U	3.00.15.00.1.1.3.002.	6.00.00.00.00	29043	2007	Fornitura materiale tecnico	Riduzione impegno per doppia registr	-52,80	0,00	-52,80
U	3.00.15.00.1.1.3.004.	1.08.99.12.00	91702352	2005	Stampa monografia famia	Riduzione impegno per spesa non sost	-7,00	0,00	-7,00
U	3.00.15.00.1.1.3.008.	1.08.01.02.00	51762	2007	Riparazione strumento LAI2000	Riduzione impegno per riparazione eff	-271,60	0,00	-271,60
U	3.00.15.00.1.1.3.008.	1.08.07.04.00	65413	2006	Manutenzione rete locale personal computer	Annullamento impegno per servizio nc	-1.360,00	0,00	-1.360,00
U	3.00.15.00.1.1.3.008.	1.08.99.02.00	674	2007	Riparazione strumento LAI2000	Riduzione impegno per lavoro di ripar	-434,00	0,00	-434,00
U	3.00.15.00.1.1.3.008.	1.99.99.17.00	19854	2006	Manutenzione e riparazione mobili, macchine d'ufficio, attrezzature tecnica, calcolatori elettronici	Riduzione impegno per mancata forn	-279,74	0,00	-279,74
U	3.00.15.00.1.1.3.009.	6.00.00.00.00	17967	2007	Manutenzione caldaie murali di Vallombrosa anno 2007	Riduzione impegno per eccesso nella	-20,00	0,00	-20,00
U	3.00.15.00.1.1.3.009.	6.00.00.00.00	66472	2007	Fornitura cemento e mattoni	Riduzione importo per disponibilità noi	-9,66	0,00	-9,66
U	3.00.15.00.1.1.3.010.	1.08.99.02.00	635	2007	Riparazione sega Hayauchi	Riduzione impegno per mancata prest	-182,62	0,00	-182,62
U	3.00.15.00.1.1.3.010.	1.08.99.02.00	691	2007	Riparazione auto di servizio Sede di Arezzo	Riduzione importo per disponibilità noi	-221,48	0,00	-221,48
U	3.00.15.00.1.1.3.010.	1.08.99.02.00	55088	2007	Manutenzione attrezzature agricole	Riduzione importo per disponibilità noi	-90,17	0,00	-90,17
U	3.00.15.00.1.1.3.010.	1.08.99.02.00	55088	2007	Manutenzione attrezzature agricole	Riduzione impegno per mancata cons	-67,78	0,00	-67,78
U	3.00.15.00.1.1.3.010.	6.00.00.00.00	43201	2007	Riparazione analizzatore fogliare	Riduzione impegno per riparazione eff	-117,60	0,00	-117,60
U	3.00.15.00.1.1.3.012.	6.00.00.00.00	1186	2007	Custodia garage auto di servizio SOP Cosenza anno 2007	Riduzione impegno per eccesso nella	-180,00	0,00	-180,00
U	3.00.15.00.1.1.3.012.	6.00.00.00.00	1860	2007	Canone pulizia locali SOP di Cosenza dal 23/02/2007 al 22/01/2007	Riduzione importo per arrotondament	-0,12	0,00	-0,12
U	3.00.15.00.1.1.3.012.	6.00.00.00.00	64464	2007	Canone aggiornamenti INAZ paghe, agricoltura, presenze anno 2007	Riduzione residuo per abbuono attivo	-0,01	0,00	-0,01
U	3.00.15.00.1.1.3.018.	6.00.00.00.00	76217	2007	Iscrizione seminario su qualità dei dati in monitoraggio	Riduzione impegno per mancata parte	-50,00	0,00	-50,00
U	3.00.15.00.1.1.3.018.	6.00.00.00.00	76217	2007	Iscrizione seminario su qualità dei dati in monitoraggio	Riduzione impegno per mancata parte	-50,00	0,00	-50,00
U	3.00.15.00.1.1.3.021.	1.08.99.02.00	52219	2007	Incarico prof. Ie	Riduzione impegno per disponibilità noi	-32,00	0,00	-32,00
U	3.00.15.00.1.1.3.021.	6.01.02.14.00	10809	2007	Assegno di ricerca triennale	Riduzione impegno per minor spesa (€	-0,06	0,00	-0,06



Prospetto_variazioni_residui_impegni_2008


EU CRAM	CAPITOLIO	OBFU	N_IMP	ANNO	DESCRIZIONE_IMP_ACC	DESCRIZIONE_VAR	VAR	VAR POS	VAR NEG
U	3.00.15.00.1.2.4.001.01	1.08.07.04.00	77772	2006	rap su compensi co.co.co.	Riduzione impegno per spesa non sos	-253,46	0,00	-253,46
U	3.00.15.00.1.2.4.001.01	1.08.08.01.00	77662	2006	rap su compensi co.co.co.	Riduzione impegno per stabilizzazione	-57,35	0,00	-57,35
U	3.00.15.00.1.2.4.001.01	1.08.08.01.00	51246	2007	Versamento Irap mese di mese di settembre 2007	Riduzione impegno per eccesso nella	-116,88	0,00	-116,88
U	3.00.15.00.1.2.4.001.01	1.08.08.01.00	62539	2007	rap su compensi co.co.co.	Riduzione impegno per stabilizzazione	-147,03	0,00	-147,03
U	3.00.15.00.1.2.4.001.01	1.08.08.06.00	62495	2007	rap su assunzione OTD gg. 3	Riduzione impegno per eccesso nella	-0,10	0,00	-0,10
U	3.00.15.00.1.2.4.001.01	1.08.08.06.00	62495	2007	rap su assunzione OTD gg. 3	Riduzione impegno per eccesso nella	-15,37	0,00	-15,37
U	3.00.15.00.1.2.4.001.01	1.08.99.02.00	77671	2006	rap su compensi co.co.co.	Riduzione impegno per spesa non sos	-309,42	0,00	-309,42
U	3.00.15.00.1.2.4.001.01	1.08.99.02.00	77672	2006	rap su borse di studio	Riduzione impegno per spesa non sos	-106,25	0,00	-106,25
U	3.00.15.00.1.2.4.001.01	1.08.99.07.00	62536	2007	rap su compensi co.co.co.	Riduzione impegno per stabilizzazione	-529,83	0,00	-529,83
U	3.00.15.00.1.2.4.001.01	1.08.99.07.00	62536	2007	rap su compensi co.co.co.	Ripristino residuo da stabilizzazione di	529,83	529,83	0,00
U	3.00.15.00.1.2.4.001.01	1.99.99.25.00	77787	2006	rap su compensi co.co.co.	Riduzione residuo per stabilizzazione	-529,83	0,00	-529,83
U	3.00.15.00.1.2.4.001.01	1.99.99.14.00	62496	2007	rap su assunzione OTD gg. 158	Riduzione residuo per spesa non sos	-188,54	0,00	-188,54
U	3.00.15.00.1.2.4.001.01	6.00.00.00.00	29439	2007	Tassa per certificazione d'idoneità al lavoro	Riduzione impegno per stabilizzazione	-599,80	0,00	-599,80
U	3.00.15.00.1.2.4.001.01	9.90.90.22.00	62546	2007	rap su compensi co.co.co.	Riduzione impegno per doppia registri	-39,90	0,00	-39,90
U	3.00.15.00.1.2.4.001.01	9.90.90.22.00	74388	2007	rap su compensi co.co.co. Giannini	Riduzione impegno per eccesso nella	-9,03	0,00	-9,03
U	3.00.15.00.1.2.4.001.01	9.90.90.50.00	62547	2007	rap su compensi co.co.co.	Riduzione impegno per previsione in e	-15,88	0,00	-15,88
U	3.00.15.00.1.2.4.001.01	6.00.00.00.00	73884	2007	rap su compensi co.co.co. anno 2007	Riduzione impegno per stabilizzazione	-351,07	0,00	-351,07
U	3.00.15.00.1.2.4.001.01	6.00.00.00.00	73884	2007	Credito Irap da 770 -ravvedimento operoso anno 2006 cod. 1012	Riduzione impegno per eccesso nella	-30,69	0,00	-30,69
U	3.00.15.00.1.2.4.001.01	6.00.00.00.00	57419	2007	Accantonamento oneri prev.ii mese di ottobre 2007	Riduzione impegno per ravvedimento	-273,45	0,00	-273,45
U	3.00.15.00.1.2.4.001.01	6.00.00.00.00	57419	2007	Accantonamento oneri prev.ii mese di ottobre 2007	Riduzione impegno per minor spesa	-104,39	0,00	-104,39
U	3.00.15.00.1.2.4.001.01	6.00.00.00.00	57446	2007	Versamento T.F.R. OTD ottobre 2006	Riduzione impegno per minor spesa	-2,82	0,00	-2,82
U	3.00.15.00. Totale						-28.735,13	529,83	-29.264,96
U	3.04. 1.1.3.015.	6.00.00.00.00	39722	2007	corrispettivi annuali per i servizi di conduzione	variaz. su impegno per economia	-4.024,27	0,00	-4.024,27
U	3.04. Totale						-4.024,27	0,00	-4.024,27
U	3.08. 1.1.2.010.	1.09.07.01.00	75410	2007	q.p. Incarico di collaborazione Paris Rosanna Det.511/D.G. del 20/12/2007	variazione impegno per economia	-5.600,00	0,00	-5.600,00
U	3.08. 1.1.2.010.	1.09.07.01.00	75422	2007	Incarico di collaborazione Dr. Talento Teodoro Det.523/D.G. del 21/12/2007	variazione impegno per economia	-8.250,00	0,00	-8.250,00
U	3.08. 1.1.2.010.	1.99.99.07.00	60214	2007	Incarico di collaborazione co. e cont. Dott. Albanese Claudia Det. n.400/DG dell'8/11/2007	variazione impegno per economia	-14.000,00	0,00	-14.000,00
U	3.08. 1.1.2.010.	1.99.99.07.00	75445	2007	Q.P. Incarico di collaborazione Det. N.517/D.G. del 21/12/2007 Sgriccia Massimiliano	diminuzione impegno	-4.400,00	0,00	-4.400,00
U	3.08. 1.1.2.010.	2.99.99.04.00	75354	2007	Q.P. incarico di collaborazione Dr. Barna Mauro Det.507/D.G. del 20/12/2007	variazione impegno per economia	-2.805,00	0,00	-2.805,00
U	3.08. 1.1.2.010.	2.99.99.07.00	26060	2007	Incarico di collaborazione Dott.ssa Briamonte Lucia Det.116/04.g. del 14.05.2007	diminuzione impegno	-11.533,33	0,00	-11.533,33
U	3.08. 1.1.2.010.	2.99.99.07.00	50342	2007	Incarico di collaborazione co.co. D.ssa Clotilde Maria Det. 320/DG del 25/09/2007	variazione impegno per economia	-10.000,00	0,00	-10.000,00
U	3.08. 1.1.2.010.	2.99.99.07.00	50356	2007	Incarico di collaborazione co.co. D.ssa Vacca Monica Det. 319/DG del 25/09/2007	variazione impegno per economia	-2.000,00	0,00	-2.000,00
U	3.08. 1.1.2.010.	2.99.99.07.00	52199	2007	Contratto di coll. Dott.ssa Drigo Eleonora Det.n.328 /D.G. del 28/09/2007	variazione impegno per economia	-10.800,00	0,00	-10.800,00
U	3.08. 1.1.2.011.	2.99.99.07.00	58110	2007	BRUNETTI: Rimborsio spese trasferita del 30/10/2007 gg 2	minore importo	-200,00	0,00	-200,00
U	3.08. 1.1.2.011.	2.99.99.08.00	34285	2007	VACCA: Rimborsio spese trasferita a Bologna il 11/07/2007 gg 1	minore importo	-150,00	0,00	-150,00
U	3.08. 1.1.2.011.	2.99.99.08.00	34266	2007	VACCA: Rimborsio spese trasferita a Bari del 16/07/2007 gg 1	minore importo	-350,00	0,00	-350,00
U	3.08. 1.1.2.011.	2.99.99.08.00	69887	2007	Ricardo Alga trasferita del giorno 11.12.2007 per gg.2 a Roma	minore importo	-150,30	0,00	-150,30
U	3.08. 1.1.2.011.	2.99.99.08.00	76527	2007	CASTRO: Rimborsio spese trasferita a Roma del 28/11/2007 gg 3	Minore spesa	-88,80	0,00	-88,80
U	3.08. 1.1.2.014.01	1.05.02.04.00	49156	2007	Cimino e Vadala oneri cliente per rideterminazione contributi	variazione impegno per economia	-49,99	0,00	-49,99
U	3.08. 1.1.2.014.01	1.05.02.04.00	58781	2007	ulteriore impegno oneri cliente Cimino Det.218/DGdel 02/11/2007	variazione su impegno per economia	-10,00	0,00	-10,00
U	3.08. 1.1.2.014.01	1.09.07.01.00	75863	2006	inali Vona R. Barna, Porcu, Giancotti	diminuzione importo	-260,00	0,00	-260,00
U	3.08. 1.1.2.014.01	1.09.07.01.00	75411	2007	Q.p. Oneri previdenziali cliente Paris Rosanna	variazione su impegno per economia	-907,48	0,00	-907,48
U	3.08. 1.1.2.014.01	1.09.07.01.00	75423	2007	Oneri previdenziali cliente Dr. Talento Teodoro	variazione su impegno per economia	-1.339,58	0,00	-1.339,58
U	3.08. 1.1.2.014.01	1.09.07.01.00	75537	2007	Q.P. Oneri previdenziali cliente Cellini	diminuzione importo	-7,00	0,00	-7,00
U	3.08. 1.1.2.014.01	1.09.07.01.00	75544	2007	Q.P. Oneri previdenziali cliente Di Marino	diminuzione importo	-5,50	0,00	-5,50
U	3.08. 1.1.2.014.01	1.99.99.07.00	60221	2007	Oneri prev.ii cliente Albanese	variazione su impegno per economia	-2.277,86	0,00	-2.277,86
U	3.08. 1.1.2.014.01	1.99.99.07.00	75446	2007	Q.p. Oneri previdenziali cliente Sgriccia Massimiliano	diminuzione importo	-713,02	0,00	-713,02
U	3.08. 1.1.2.014.01	2.99.99.04.00	866	2005	oneri inali su compensi correa	diminuzione importo	-40,23	0,00	-40,23
U	3.08. 1.1.2.014.01	2.99.99.04.00	1369	2005	ONERI SU COMPENSO COCOCO RICCARDO VONA	diminuzione importo	-12,44	0,00	-12,44
U	3.08. 1.1.2.014.01	2.99.99.04.00	75355	2007	Q.p.Oneri prev.ii cliente Dr. Barna Mauro	variazione su impegno per economia	-435,65	0,00	-435,65
U	3.08. 1.1.2.014.01	2.99.99.07.00	879	2005	oneri prev.ii a carico ente per russo-covalea-palotti-drigo : deter.113-112-109-111-	diminuzione importo	-1.016,38	0,00	-1.016,38
U	3.08. 1.1.2.014.01	2.99.99.07.00	888	2005	oneri inali su compensi co.co.co.	diminuzione importo	-52,45	0,00	-52,45
U	3.08. 1.1.2.014.01	2.99.99.07.00	913	2005	oneri INAIL su compensi cimino	diminuzione importo	-115,67	0,00	-115,67
U	3.08. 1.1.2.014.01	2.99.99.07.00	1036	2005	ONERI SU COMPENSO LAURA AVENA	diminuzione importo	-119,29	0,00	-119,29
U	3.08. 1.1.2.014.01	2.99.99.07.00	100	2006	Oneri su Compensi co.co.co. P. Rossi INPS	diminuzione importo	-1,42	0,00	-1,42
U	3.08. 1.1.2.014.01	2.99.99.07.00	105	2006	Oneri su compensi co.co.co. Rossi P. INAIL	diminuzione importo	-51,00	0,00	-51,00



XVI LEGISLATURA — DISEGNI DI LEGGE E RELAZIONI — DOCUMENTI

Prospetto_variazioni_residui_impegni_2008

EU CRAM	CAPITOLIO	OBFU	N IMP	ANNO	DESCRIZIONE IMP_ACC	DESCRIZIONE VAR	VAR	VAR POS	VAR NEG
U 3.08.	1.1.2.014.01	2.99.99.07.00	111	2006	Oneri su compenso co.co.co. Arditto Alessandro INPS	diminuzione importo	-4,92	0,00	-4,92
U 3.08.	1.1.2.014.01	2.99.99.07.00	112	2006	Oneri su compenso co.co.co. di Ardito Alessandro INAIL	diminuzione importo	-50,00	0,00	-50,00
U 3.08.	1.1.2.014.01	2.99.99.07.00	3331	2006	Oneri su compenso co.co.co. Antonio Mosè	diminuzione importo	-2,66	0,00	-2,66
U 3.08.	1.1.2.014.01	2.99.99.07.00	3332	2006	Oneri su compenso co.co.co. Antonio Mosè	diminuzione importo	-44,00	0,00	-44,00
U 3.08.	1.1.2.014.01	2.99.99.07.00	5746	2006	ONERI SU COMPENSO CO.CO.CO. MARA LATTANZI	diminuzione importo	-2,66	0,00	-2,66
U 3.08.	1.1.2.014.01	2.99.99.07.00	5749	2006	ONERI SU COMPENSO CO.CO.CO. MARA LATTANZI	diminuzione importo	-44,00	0,00	-44,00
U 3.08.	1.1.2.014.01	2.99.99.07.00	5832	2006	ONERI SU COMPENSO CO.CO.CO. GIUSEPPE MANELLI	diminuzione importo	-100,00	0,00	-100,00
U 3.08.	1.1.2.014.01	2.99.99.07.00	31863	2006	ONERI PREVIDENZIALI CO.CO.CO. SILVIA VADALA'	diminuzione importo	-0,59	0,00	-0,59
U 3.08.	1.1.2.014.01	2.99.99.07.00	31866	2006	ONERI SU CO.CO.CO. SILVIA VADALA'	diminuzione importo	-26,00	0,00	-26,00
U 3.08.	1.1.2.014.01	2.99.99.07.00	41545	2006	rinnovi contrattuali det. n. 149	diminuzione importo	-51,94	0,00	-51,94
U 3.08.	1.1.2.014.01	2.99.99.07.00	76507	2006	inail Vitale	diminuzione importo	-60,00	0,00	-60,00
U 3.08.	1.1.2.014.01	2.99.99.07.00	50347	2007	Oneri Prev.li cliente Cioffi	diminuzione importo	-1,501,59	0,00	-1,501,59
U 3.08.	1.1.2.014.01	2.99.99.07.00	50350	2007	INAIL Cliente Cioffi	diminuzione importo	-80,00	0,00	-80,00
U 3.08.	1.1.2.014.01	2.99.99.07.00	50361	2007	Oneri Prev.li cliente Vacca M.	variazione su impegno per economia	-183,20	0,00	-183,20
U 3.08.	1.1.2.014.01	2.99.99.07.00	52202	2007	Oneri Prev.li cliente Drigo Eleonora	variazione su impegno per economia	-1,648,08	0,00	-1,648,08
U 3.08.	1.1.2.014.01	2.99.99.07.00	75339	2007	Oneri previdenziali carico ente Dr. Manelli Giuseppe	variazione su impegno per economia	-247,50	0,00	-247,50
U 3.08.	1.1.2.014.01	2.99.99.08.00	881	2005	oneri prev.li a carico ente per clienti di paola-damiano-bassi-romani-de angelo	diminuzione importo	-449,47	0,00	-449,47
U 3.08.	1.1.2.014.01	2.99.99.08.00	887	2005	oneri inail su compenso co.co.co.	diminuzione importo	-10,62	0,00	-10,62
U 3.08.	1.1.2.014.01	2.99.99.08.00	909	2005	oneri INAIL su compenso lanucci	diminuzione importo	-125,67	0,00	-125,67
U 3.08.	1.1.2.014.01	2.99.99.08.00	1043	2005	ONERI PREV.LI SU COMPENSO PASQUINI ALESSANDRA	diminuzione importo	-17,99	0,00	-17,99
U 3.08.	1.1.2.014.01	2.99.99.08.00	1044	2005	ONERI PREV.LI SU COMPENSO PASQUINI ALESSANDRA	diminuzione importo	-134,95	0,00	-134,95
U 3.08.	1.1.2.014.01	2.99.99.08.00	1051	2005	ONERI SU COMPENSO CURTI VALERIA	diminuzione importo	-115,79	0,00	-115,79
U 3.08.	1.1.2.014.01	2.99.99.08.00	41510	2006	rinnovi contrattuali det. n. 149	diminuzione importo	-268,00	0,00	-268,00
U 3.08.	1.1.2.014.01	2.99.99.08.00	58249	2006	oneri a carico ente su contratto campanella	diminuzione importo	-68,94	0,00	-68,94
U 3.08.	1.1.2.014.01	2.99.99.08.00	59833	2006	inail albanese	diminuzione importo	-80,00	0,00	-80,00
U 3.08.	1.1.2.014.01	2.99.99.08.00	67760	2006	inail Pasquini	diminuzione importo	-80,00	0,00	-80,00
U 3.08.	1.1.2.014.01	2.99.99.08.00	78512	2006	oneri previdenziali cliente Serino Gianni	diminuzione importo	-0,02	0,00	-0,02
U 3.08.	1.1.2.014.01	2.99.99.08.00	78514	2006	inail Serino Gianni	diminuzione importo	-5,56	0,00	-5,56
U 3.08.	1.1.2.014.01	2.99.99.08.00	26085	2007	Inps cliente De Maio	variazione su impegno per economia	-789,14	0,00	-789,14
U 3.08.	1.1.2.014.01	2.99.99.08.00	60328	2007	Oneri prev.li cliente Dr. Alga Riccardo	variazione su impegno per economia	-0,03	0,00	-0,03
U 3.08.	1.1.2.016.	2.99.99.07.00	46216	2007	ORGANIZZAZIONE DEL CORSO "Come si prepara un valutatore ..." det. n. 264 del 12.9.2007	variazione per economia su impegno	-565,00	0,00	-565,00
U 3.08.	1.2.4.001.01	1.09.07.01.00	75413	2007	Q.P. IRAP Paris Rosanna	diminuzione importo	-476,00	0,00	-476,00
U 3.08.	1.2.4.001.01	1.09.07.01.00	75425	2007	IRAP Talento Teodoro	diminuzione importo	-701,25	0,00	-701,25
U 3.08.	1.2.4.001.01	1.99.99.07.00	60225	2007	Imposte, tasse e tributi vari IRAP Albanese	diminuzione importo	-1,190,00	0,00	-1,190,00
U 3.08.	1.2.4.001.01	1.99.99.07.00	75434	2007	IRAP Salerno Mariangela	var. per economia su impegno	-504,90	0,00	-504,90
U 3.08.	1.2.4.001.01	1.99.99.07.00	75448	2007	Q.P. IRAP Sgriccia Massimiliano	var. per economia su impegno	-374,00	0,00	-374,00
U 3.08.	1.2.4.001.01	2.99.99.04.00	41503	2006	rinnovi contrattuali determina n. 149 del 26.7.2006	diminuzione importo	-127,50	0,00	-127,50
U 3.08.	1.2.4.001.01	2.99.99.04.00	75359	2007	Q.P. IRAP Dr. Barma Mauro	var. per economia su impegno	-238,42	0,00	-238,42
U 3.08.	1.2.4.001.01	2.99.99.07.00	880	2005	irap su compenso russo-vovala-palotti-digo : deter. 113-112-109-111	diminuzione importo	-560,10	0,00	-560,10
U 3.08.	1.2.4.001.01	2.99.99.07.00	911	2005	irap su compenso cinimo	diminuzione importo	-0,02	0,00	-0,02
U 3.08.	1.2.4.001.01	2.99.99.07.00	113	2006	Oneri su compenso co.co.co. Arditto Alessandro IRAP	diminuzione importo	-0,50	0,00	-0,50
U 3.08.	1.2.4.001.01	2.99.99.07.00	26071	2007	irap Briamonte	var. impegno per economia	-980,33	0,00	-980,33
U 3.08.	1.2.4.001.01	2.99.99.07.00	50352	2007	IRAP Cioffi	var. per economia su impegni	-850,00	0,00	-850,00
U 3.08.	1.2.4.001.01	2.99.99.07.00	50365	2007	IRAP Vacca M.	var. per economia su impegni	-170,00	0,00	-170,00
U 3.08.	1.2.4.001.01	2.99.99.07.00	52205	2007	IRAP Drigo Eleonora	var. per economia su impegni	-918,00	0,00	-918,00
U 3.08.	1.2.4.001.01	2.99.99.08.00	882	2005	irap su compenso clienti di paola-damiano-bassi-romani-de angelo	diminuzione importo	-92,07	0,00	-92,07
U 3.08.	1.2.4.001.01	2.99.99.08.00	907	2005	irap su compenso lanucci	diminuzione importo	-0,02	0,00	-0,02
U 3.08.	1.2.4.001.01	2.99.99.08.00	41512	2006	rinnovi contrattuali det. n. 149	diminuzione importo	-255,00	0,00	-255,00
U 3.08.	1.2.4.001.01	2.99.99.08.00	41512	2006	rinnovi contrattuali det. n. 149	diminuzione importo	-127,50	0,00	-127,50
U 3.08.	1.2.4.001.01	2.99.99.08.00	40495	2007	irap Cioffi	diminuzione importo	-170,00	0,00	-170,00
U 3.08.	1.2.4.001.01	2.99.99.08.00	60331	2007	Imposte tasse e tributi IRAP Alga Riccardo	var. per economia su impegni	-0,01	0,00	-0,01
U 3.08.	1.2.4.001.01	6.01.02.14.00	31529	2007	irap su borse di studio	variazione per maggior impegno spes	-449,99	0,00	-449,99
3.08. Totale							-92.727,32	0,00	-92.727,32
U 4.01.00.	1.1.1.002.	6.00.00.00.00	1472	2005	gettoni di presenza luglio-dic.2005	Recupero impegno	-25,846,00	0,00	-25,846,00
U 4.01.00.	1.1.1.002.	6.00.00.00.00	1473	2005	gettoni di presenza luglio-dic.2005	Recupero impegno	-26,243,00	0,00	-26,243,00
U 4.01.00.	1.1.1.002.	6.00.00.00.00	1474	2005	gettoni di presenza luglio-dic.2005	Recupero impegno	-26,523,00	0,00	-26,523,00
U 4.01.00.	1.1.1.002.	6.00.00.00.00	1475	2005	gettoni di presenza luglio-dicembre 2005	Recupero impegno	-25,037,00	0,00	-25,037,00



XVI LEGISLATURA - DISEGNI DI LEGGE E RELAZIONI - DOCUMENTI

Prospetto_variazioni_residui_impegni_2008


Table with columns: EU CRAM, ANNO, DESCRIZIONE IMP ACC, N IMP, OBFU, DESCRIZIONE VAR, VAR POS, VAR NEG. It lists budgetary items and their variations across various years.



XVI LEGISLATURA - DISEGNI DI LEGGE E RELAZIONI - DOCUMENTI

Prospetto_variazioni_residui_impegni_2008

EU CRAM	CAPITOLO	OBFU	N. IMP.	ANNO	DESCRIZIONE_IMP_ACC	DESCRIZIONE_VAR	VAR	VAR POS	VAR NEG
U	4.01.00.	1.2.4.001.01	6.000.000.000.1264	2005	IRAP SU COMPENSO COCCO VIVIANA TRITTO e altri	diminuzione importo	-90,67	0,00	-90,67
U	4.01.00.	1.2.4.001.01	6.000.000.000.1267	2005	IRAP SU COMPENSO COCCO MAGINI MAURO e altri	diminuzione importo	-90,67	0,00	-90,67
U	4.01.00.	1.2.4.001.01	6.000.000.000.1467	2005	IRAP SU COMPENSO COCCO MANUELA COLLETTI E ALTRI	diminuzione importo	-85,00	0,00	-85,00
U	4.01.00.	1.2.4.001.01	6.000.000.000.67884	2006	irap	Minorre importo	-531,25	0,00	-531,25
U	4.01.00.	1.2.4.001.01	6.000.000.000.67884	2006	irap	Minorre importo	-382,50	0,00	-382,50
U	4.01.00.	1.2.4.001.01	6.000.000.000.67884	2006	irap	diminuzione importo	-106,25	0,00	-106,25
U	4.01.00.	1.2.4.001.01	6.000.000.000.64169	2007	IRAP Dr. Sarti M.	var. su economia	-178,27	0,00	-178,27
U	4.01.00.	1.2.4.001.01	6.000.000.000.75475	2007	IRAPStassi Tiziana	var. su economia	-17,10	0,00	-17,10
U	4.01.00.	4.1.1.001.01	6.000.000.000.686	2004	Versamento addizionale regionale su competenza dicembre 04 Di Paola Stefania	variazione per economia su impegno	-140,25	0,00	-140,25
U	4.01.00.	4.1.1.001.01	6.000.000.000.687	2004	Addizionale regionale su compenso IV trim. 04 e gettoni di presenza Bessi Daniele	DIMINUZIONE SPESA	-236,65	0,00	-236,65
U	4.01.00.	4.1.1.002.01	6.000.000.000.20936	2007	rit.prev.li su straordinario 2006 vincenti	var. su economia	-825,34	0,00	-825,34
U	4.01.00.	4.1.1.002.01	9.99.99.95.00.34199	2006	rit. CAC e extra lex su arretrati Iannucci Umberto	Minorre importo	-178,27	0,00	-178,27
U	4.01.00.	4.1.1.003.01	9.99.99.95.00.55200	2006	polizza responsabilita' ammin.contabile G. A. Imano	Minorre importo	-89,04	0,00	-89,04
U	4.01.00.	4.1.1.009.01	6.000.000.000.74	2005	Versamento riduzioni DPCM 16/10/98 su compenzi esperti C.d.R.	Minorre importo	-0,02	0,00	-0,02
U	4.01.00.	4.1.1.009.01	9.99.99.95.00.48145	2006	PAGAMENTO INCENTIVAZIONE PROGETTUALE DR.SSA CARLA BASTI E GIUSEPPINA DI	Minorre importo	-1,16	0,00	-1,16
U	4.01.00.	4.1.1.009.01	9.99.99.95.00.48148	2006	PAGAMENTO INCENTIVAZIONE PROGETTUALE DR.SSA CARLA BASTI E GIUSEPPINA DI	Minorre importo	-0,42	0,00	-0,42
U	4.01.00.	4.1.1.009.01	9.99.99.95.00.66540	2006	TRASFERIMENTO INCENTIVAZIONE PROGETTUALE BASTI E DI LORETO	Minorre importo	-1,12	0,00	-1,12
U	4.01.00.	Totale					-539.104,08	0,00	-539.104,08
U	4.01.01.	1.1.2.006.	6.000.000.000.74988	2007	straordinario 2007	economia	-54.158,69	0,00	-54.158,69
U	4.01.01.	1.1.2.014.02	6.000.000.000.37102	2007	Oneti Previdenz. C/Ente su Stipendi mese di giugno 2007 Reggiani Fabio	Minorre importo	-457,95	0,00	-457,95
U	4.01.01.	Totale					-54.616,64	0,00	-54.616,64
U	4.03.	1.1.2.011.	6.000.000.000.35659	2007	ANIBALLI: Rimborso spese trasferita a S. Angelo Lodigiano del 16/07/2007 GG 1	Minorre importo	-600,00	0,00	-600,00
U	4.03.	1.1.2.011.	6.000.000.000.37462	2007	SICLARI: Rimborso spese trasferita a Lodi del 25/06/2007 gg 1	Minorre importo	-613,05	0,00	-613,05
U	4.03.	1.1.2.011.	6.000.000.000.44436	2007	DONATELLI: Rimborso spese trasferita a Roma del 06/09/2007 gg 2	Minorre importo	-350,00	0,00	-350,00
U	4.03.	1.1.2.011.	6.000.000.000.44447	2007	BRANDINI: Rimborso spese trasferita a Roma del 09/09/2007 gg 2	Minorre importo	-400,00	0,00	-400,00
U	4.03.	1.1.2.011.	6.000.000.000.51192	2007	ZUCCALA: trasferita a Pescara, L'Aquila gg. 3 dal 15.10.2007	Minorre importo	-147,20	0,00	-147,20
U	4.03.	1.1.2.011.	6.000.000.000.57155	2007	BIANCHI: Rimborso spese trasferita del 25/10/2007 gg 2	Minorre importo	-600,00	0,00	-600,00
U	4.03.	1.1.2.011.	6.000.000.000.58337	2007	SIRICA trasferita del giorno 6.11.2007 Acireale	Minorre importo	-36,85	0,00	-36,85
U	4.03.	1.1.2.011.	6.000.000.000.59619	2007	DI FONZO trasferita a Scalfati il 5.11.2007	minorre importo	-57,30	0,00	-57,30
U	4.03.	1.1.2.011.	6.000.000.000.61552	2007	DI FONZO trasferita a Monsampolo il 16.11.2007	minorre importo	-1,95	0,00	-1,95
U	4.03.	1.1.2.011.	6.000.000.000.63221	2007	DI FONZO trasferita a Pontecagnano il 19.11.2007	minorre importo	-21,60	0,00	-21,60
U	4.03.	1.1.2.011.	6.000.000.000.63632	2007	DI FONZO trasferita ad Salsomaggiore il 25.11.2007	minorre importo	-14,80	0,00	-14,80
U	4.03.	1.1.2.011.	6.000.000.000.65244	2007	Spese trasferite dipendenti	minore spesa	-1.666,80	0,00	-1.666,80
U	4.03.	1.1.2.011.	6.000.000.000.67280	2007	Dot. BISOFFI: Rimborso spese trasferita a Bologna del 10/12/2007	Minorre spesa	-120,00	0,00	-120,00
U	4.03.	1.1.2.011.	6.000.000.000.67685	2007	Dot. ssa CORSARO: Rimborso spese trasferita a Viterbo del 05/12/2007	Minorre importo	-100,00	0,00	-100,00
U	4.03.	1.1.2.011.	6.000.000.000.68847	2007	DI FONZO trasferita a Teramo il 17.12.2007	Minorre importo	-50,00	0,00	-50,00
U	4.03.	1.1.2.011.	6.000.000.000.68853	2007	DI FONZO trasferita a Torremaggiore (FG)	Minorre importo	-89,20	0,00	-89,20
U	4.03.	1.1.2.011.	6.000.000.000.69037	2007	Spese per trasferte parte di ott e nov e dic 2007	Minorre spesa	-5.566,17	0,00	-5.566,17
U	4.03.	1.1.2.011.	6.000.000.000.293	2005	rilegatura n.20 volumi lettera prot.7207	Minorre importo	-115,20	0,00	-115,20
U	4.03.	1.1.3.003.	6.000.000.000.3328	2005	Rilevazione furto f.do economale - integrazione del 11/07/05 Imp. n. 425	Minorre importo	-3.037,80	0,00	-3.037,80
U	4.03.	1.1.3.005.	6.000.000.000.602	2004	gestione sito internet e posta elettronica atto d.g. 152-2004	Minorre importo	-5.613,04	0,00	-5.613,04
U	4.03.	1.1.3.012.	6.000.000.000.25412	2006	smaltimento rifiuti tossici dal luglio 2006 a luglio 2007 - lettera prot.3450	Minorre importo	-72,00	0,00	-72,00
U	4.03.	1.1.3.012.	6.000.000.000.32265	2006	MANUTENZIONE IMP. ELETTRICI:IDRAULICI:ASCENSORI ED ESTINTORI	Minorre importo	-4.430,23	0,00	-4.430,23
U	4.03.	1.1.3.012.	6.000.000.000.32265	2006	MANUTENZIONE IMP. ELETTRICI:IDRAULICI:ASCENSORI ED ESTINTORI	Minorre importo	-200,00	0,00	-200,00
U	4.03.	1.2.001.01	6.000.000.000.610	2004	mobili ufficio atto dg 158-2004	Minorre importo	-11.704,00	0,00	-11.704,00
U	4.03.	2.1.2.001.01	6.000.000.000.728	2005	fornitura n. 1 armadio per sala riunioni CdaA atto DG n 32 dell'8.3.2005	Minorre importo	-856,00	0,00	-856,00
U	4.03.	2.1.2.001.01	6.000.000.000.5856	2006	fornitura arredi sede	Minorre importo	-1.651,06	0,00	-1.651,06
U	4.03.	2.1.2.001.01	6.000.000.000.8390	2006	spese per espansione del centralino telefonico, acquisto n. 20 telefoni analogici M8900	variazione per economia su impegno	-432,89	0,00	-432,89
U	4.03.	2.1.2.001.01	6.000.000.000.12502	2006	fornitura 1 scrivania, 1 cassettera, 1 mensola, 1 libreria	Minorre importo	-642,00	0,00	-642,00
U	4.03.	2.1.2.001.01	6.000.000.000.33477	2006	fornitura n. 3 mobili archivio con ante scorrevoli	Minorre importo	-3.000,00	0,00	-3.000,00
U	4.03.	2.1.2.001.01	6.000.000.000.64945	2006	ACQUISIZIONE DI IMMOBILIZZAZIONI TECNICHE:ACQUISTO MOBILE ARREDI	Minorre importo	-74.403,00	0,00	-74.403,00
U	4.03.	2.1.2.002.	6.000.000.000.596	2006	fornitura testi	Minorre importo	-102,00	102,00	-102,00
U	4.03.	2.1.2.002.	6.000.000.000.596	2006	fornitura testi	rettifica impegno	102,00	0,00	102,00
U	4.03.	2.1.2.002.	6.000.000.000.596	2006	fornitura testi	annullamento impegno	-102,00	0,00	-102,00
U	4.03.	2.1.2.002.	6.000.000.000.12678	2006	acquisto riviste scientifiche	Minorre importo	-4.636,80	0,00	-4.636,80
U	4.03.	2.1.2.002.	6.000.000.000.38820	2006	Acquisto n.1 pacchetto di 5 riviste scientifiche "Taylor & Francois"	Minorre importo	-7.779,10	0,00	-7.779,10
U	4.03.	2.1.2.009.	6.000.000.000.38706	2006	Acquisto moduli aggiuntivi di software per contabilita'	Minorre importo	-1.872,00	0,00	-1.872,00



Prospetto_variazioni_residui_impegni_2008

EU GRAM	CAPITOLO	OBFU	N. IMP	ANNO	DESCRIZIONE IMP_ACC	DESCRIZIONE VAR	VAR	VAR POS	VAR NEG
U	4.03.	4.1.1.0081.01	6.00.00.00.00	77523	2006	rif. sosp. del versamento inapi chiusura c/c postale	storno per competenze non dovute (er	0,00	-3,15
	4.03. Totale							102,00	-130.867,19
U	4.04.	1.1.2.016.	6.00.00.00.00	76795	2006	23° CORSO MET ODLOGIA N. 20 CANDIDATI	variazione per economia su impegno	0,00	-3.000,00
	4.04. Totale							0,00	-3.000,00
	Totale complessivo							32.634,88	-5.222.101,93



PAGINA BIANCA

ALLEGATO 5


**C.R.A. CONSIGLIO PER LA RICERCA E SPERIMENTAZIONE IN
AGRICOLTURA**
Situazione amministrativa generale 2008

conto sede sospesi (da non usare sui mandati/reversali)	0,00
conto sede sospesi (da non usare sui mandati/reversali)	0,00
conto sede sospesi (da non usare sui mandati/reversali)	0,00
n°218660-BNL-CRA Sede Centrale	22.537.531,78
Centro di ricerca per la genomica e la postgenomica animale e vegetale	0,00
Centro di ricerca per l'olivicoltura e l'industria olearia	0,00
Centro di ricerca per l'enologia	0,00
Centro di ricerca per la viticoltura	0,00
Centro di ricerca per la produzione delle carni ed il miglioramento genetico	0,00
Centro di ricerca per le produzioni foraggere e lattiero casearie	0,00
Centro di ricerca per la selvicoltura	0,00
Centro di ricerca per lo studio delle relazioni tra pianta e suolo	0,00
Centro di ricerca per la patologia vegetale	0,00
Centro di ricerca per l'agrobiologia e la pedologia	0,00
Centro di ricerca per la cerealicoltura	0,00
Centro di ricerca per le colture industriali	0,00
Centro di ricerca per l'orticoltura	0,00
Centro di ricerca per la frutticoltura	0,00
Centro di ricerca per l'agrumicoltura e le colture mediterranee	0,00
Unità di ricerca per la climatologia	0,00
Unità di ricerca per i processi dell'industria agroalimentare	0,00
Unità di ricerca per i sistemi colturali degli ambienti caldo aridi	0,00
Unità di ricerca per la valorizzazione qualitativa dei cereali	0,00
Unità di ricerca per la maiscoltura	0,00
Unità di ricerca per la selezione dei cereali e la valorizzazione delle varietà vegetali	0,00
Unità di ricerca per l'orticoltura	0,00
Unità di ricerca per le colture alternative al tabacco	0,00
Unità di ricerca per la frutticoltura	0,00
Unità di ricerca per l'uva da tavola e la vitivinicoltura in ambiente mediterraneo	0,00
Unità di ricerca per le produzioni legnose fuori foresta	0,00
Unità di ricerca per la zootecnica estensiva	0,00





**C.R.A. CONSIGLIO PER LA RICERCA E SPERIMENTAZIONE IN
AGRICOLTURA**
Situazione amministrativa generale 2008

A) Consistenza della cassa all'inizio dell'esercizio 2008 **22.537.531,78**

Riscossioni	
B) in c/competenza	158.506.580,40
C) in c/residui	22.358.484,09
D)	Totale (B + C) 180.865.064,49

Pagamenti	
E) in c/competenza	144.319.142,74
F) in c/residui	24.509.409,63
G)	Totale (E + F) 168.828.552,37

H) Cassa rilevabile dal rendiconto finanziario (A + D - G) **34.574.043,90**


Residui attivi	
I) degli esercizi precedenti	94.090.000,58
L) dell'esercizio	40.732.877,17
M)	Totale (I + L) 134.822.877,75

Residui passivi	
N) degli esercizi precedenti	23.230.236,36
O) dell'esercizio	41.919.867,62
P)	Totale (N + O) 65.150.103,98

Avanzo d'amministrazione alla fine dell'esercizio 2008 (H + M - P) **104.246.817,67**

L'utilizzazione dell'avanzo di amministrazione definitivo per l'esercizio 2009 risulta così prevista:

Parte vincolata	
al F.do Trattamento di fine rapporto personale SPT	22.913.802,38
al Fondo rinnovi contrattuali in corso	11.557.926,00
al Fondo svalutazione crediti	3.854.886,43
al Fondo adeguamenti 626/94	1.200.000,00
al Fondo vincolato spese generali di funzionamento	173.525,85
al Fondo rischi ed oneri art. 17 del RAC	2.000.000,00
Progetti finalizzati pluriennali in corso	48.330.290,06
Avanzo gestione aziende agrarie	831.817,66
Ordinario vincolato in spese conto capitale	4.523.085,90
Ordinario distribuito (accant.formazione personale, borse di studio,assegni ricerca)	5.060.588,75
	Totale parte vincolata 100.445.923,03
Parte disponibile	
Fondo speciale avanzo ordinario non distribuito	3.800.894,64
Parte di cui non si prevede l'utilizzazione nell'esercizio 2009	0
	Totale parte disponibile 3.800.894,64
Totale Risultato di amministrazione definitivo	104.246.817,67



ALLEGATO 6

SERVIZI DI TESORERIA E DI CASSA GESTITI DALLA
BANCA NAZIONALE DEL LAVORO S.p.A.

Roma, 13/02/2009

AREA TERRITORIALE LAZIO
TESORERIA NUCLEO CONTROLLOSpett.le
C.R.A. CONSIGLIO PER LA RICERCA
E SPERIMENTAZIONE IN AGRICOLTURA
IST. CENTRALE ROMA
00184 ROMA

3645

QUADRO UNIFICATO ISTITUTI C.R.A.Ci preghiamo rimetterVi il Quadro di Raccordo delle risultanze
della Vs/ e della ns/ contabilità al **CHIUSURA ESERC. 2008**Fondo di cassa/Deficienza di cassa all'inizio dell'Esercizio, come da
Conto finanziario a suo tempo trasmesso all'Ente

ammontare dei ruoli e mandati emessi da dedurre l'importo di quelli non trasmessi al tesoriere, o restituiti come da elenco	168.828.552,37
---	-----------------------

ammontare dei ruoli e degli ordinativi di riscossione emessi da dedurre l'importo di quelli non trasmessi al tesoriere o restituiti come da elenco	180.865.064,49
---	-----------------------

		CONTABILITA' DELL'ENTE	
		Dare Tesoriere	Avere Tesoriere
		22.537.531,78	
			168.828.552,37
		180.865.064,49	
			180.865.064,49
			-
Totali parziali		203.402.596,27	168.828.552,37
sbilancio a pareggio.....			34.574.043,90
totali a pareggio		203.402.596,27	203.402.596,27

Contabilità Speciale c/o Tes.Prov. N. 79347
saldo in linea capitali, del c/n come da estr. c/Esercizioammontare dei mandati ineseguiti, e dei pagamenti da effettuare su mandati
collettivi e su ruoli parzialmente eseguiti, come da elencoammontare degli ordinativi di riscossione ineseguiti e delle somme ancora
da incassare su ordinativi e su ruoli parzialmente eseguiti, come da elenco

RICH.MAND.

RICH.REV.

RETTIFICHE CONTABILI (VEDI ALLEGATO)


		CONTABILITA' DEL TESORIERE	
		Dare Ente	Avere Ente
			34.570.144,36
		-	
			3.899,54
			-
pagamenti / ripianamenti effettuati c/o vostre sedi periferiche		- 55.508.131,95	
accrediti / ripianamenti effettuati c/o vostre sedi periferiche			- 55.508.131,95
Totali parziali		- 55.508.131,95	- 20.934.088,05
sbilancio a pareggio.....			34.574.043,90
Totali a pareggio		- 20.934.088,05	- 20.934.088,05
pagamenti effettuati in attesa di mandato, come da elenco.....			
incassi effettuati in attesa di ordinativo, come da elenco.....			
somme respinte dai beneficiari, come da elenco			
titolo depositati a.....			

Vi preghiamo di volerci cortesemente restituire l'acclusa copia della presente, firmata, per benestare
dai Funzionari autorizzati ad impegnare l'Ente (le stesse firme per l'emissione dei mandati di pagamento).

Roma, 13/02/2009
 Il Tesoriere
 [Signature]
 V. S. P.


C.R.A. - CONSIGLIO PER LA RICERCA E LA SPERIMENTAZIONE IN AGRICOLTURA

ISTITUTI	SPORT. BNL	C/C	COD	MANDATI CONSEGNATI	MANDATI RESTITUITI (INESEGUITI)	MANDATI DA LAVORARE	REVERSALI CONSEGNATE	REVERSALI RESTITUITE (INESEGUITE)	REVERSALI DA LAVORARE	SOSPESI R.R. ENTRATE	SOSPESI R.M. USCITE
1 C.R.A. - Sede Centrale	6382	218660	3645	108.780.199,61			176.007.836,04				
2 C1- Centro Ric. Genomica	5446	200001	3928	884.444,44			80.764,19				
3 C10- Centro Ric. Olivicoltura	2046	200452	3723	2.167.795,45			182.237,70				
4 C11-Centro Ric. Enologia	7043	200000	3690	3.045.397,96			284.970,51				
5 C12-Centro Ric. Viticoltura	7244	200000	3702	3.345.067,52			236.353,62				
6 C13-C.Ric. Prod. Legumi	6360	200001	3706	8.134.271,25			611.158,00				
7 C14-C.R. Lattiero Caseario	4371	200002	3981	3.623.723,13			183.724,86				
8 C15- C.R. Selvicoltura	2846	200002	3687	1.005.063,19			135.892,66				
9 C2- C.R. Relaz. piante e suolo	6319	200002	3709	2.369.192,43			173.268,32				
10 C3- C.R. Patologia Vegetale	6382	200200	3692	1.951.234,08			156.771,39				
11 C4- C.R. Agrobiologia e Pedol.	2800	200025	3689	2.670.175,70			162.433,09				
12 C5- C.R. Cerealicoltura	2900	200011	3967	2.936.084,60			200.142,55				
13 C6- C.R. Colture Industriali	904	200003	3700	6.896.641,40			634.045,14				
14 C7- C.R. Orticoltura	6502	200001	3684	847.976,90			58.531,82				
15 C8- C.R. Frutticoltura	6350	200000	3735	3.213.643,73			213.429,54				
16 C9- C.R. Agrumicoltura	1852	200002	3696	4.894.964,79			280.646,21				
17 U01- Unità Ric. Climatologia	6340	200000	3710	526.919,11			146.184,34				
18 U04- Unità Ric. Ind. Agroalimen.	4319	200005	3695	678.951,55			61.124,05				
19 U05- Un. Ric. Amb. Caldo Aridi	500	200001	3732	1.429.837,17			94.043,17				
20 U08- Un. Ric. Val. Cereali	6325	200000	3714	2.163.390,21			325.074,21				
21 U09- Un. Ricerca Maiscoltura	600	200003	3965	877.689,12			66.803,85				
22 U10- Un. Ric. Valoriz. Vegetali	4371	200000	3938	477.994,58			43.829,17				
23 U12- Unità Ric. Orticoltura	4371	200001	3939	959.763,93			84.608,56				
24 U17- Unità Ric. Colt. Tabacco	6552	200003	3733	816.637,75			33.951,91				
25 U18- Unità Ric. Frutticoltura	4555	200000	3971	582.079,68			44.785,37				
26 U20- Unità Ric. Vitivinicoltura	552	200007	3974	555.934,23			46.257,08				
27 U23- Unità Ric. Prod. Legnose	343	200001	3688	1.838.315,30			228.646,70				
28 U27- Unità Ric. Zootecnica	6543	200007	3964	1.155.143,56			88.550,44				
TOTALI				168.828.552,37	0,00	0,00	180.865.064,49	0,00	0,00	0,00	0,00


 Direzione Generale
 Via S. Felice all'Abbadia, 67
 00153 Roma

**SERVIZI DI TESORERIA E DI CASSA GESTITI DALLA
BANCA NAZIONALE DEL LAVORO S.p.A.**

**AREA TERRITORIALE LAZIO
TESORERIA NUCLEO CONTROLLO**



3645

C.R.A. SEDE CENTRALE ROMA

Roma, 13 febbraio 2009

**Spett.le
C.R.A. CONSIGLIO PER LA RICERCA
E SPERIMENTAZIONE IN AGRICOLTURA
IST.CENTRALE ROMA
00184 ROMA**

Ci preghiamo rimetterVi il Quadro di Raccordo delle risultanze della Vs/ e della ns/ contabilità al **CHIUSURA ESERCIZIO 2008**

Fondo di cassa/Deficienza di cassa all'inizio dell'Esercizio, come da Conto finanziario a suo tempo trasmesso all'Ente

ammontare dei ruoli e mandati emessi da dedurre l'importo di quelli non trasmessi al tesoriere, o restituiti come da elenco

108.780.199,61

ammontare dei ruoli e degli ordinativi di riscossione emessi da dedurre l'importo di quelli non trasmessi al tesoriere o restituiti come da elenco

176.007.836,04

CONTABILITA' DELL'ENTE	
Dare Tesoriere	Avere Tesoriere
	108.780.199,61
176.007.836,04	
	-
Totali parziali	108.780.199,61
	67.227.636,43
totali a pareggio	176.007.836,04

saldo in linea capitali, del c/n **218660** come da estr. c/Esercizio

ammontare dei mandati ineseguiti, e dei pagamenti da effettuare su mandati collettivi e su ruoli parzialmente eseguiti, come da elenco

ammontare degli ordinativi di riscossione ineseguiti e delle somme ancora da incassare su ordinativi e su ruoli parzialmente eseguiti, come da elenco

RICH.MAND.

RICH.REV.

CONTABILITA' DEL TESORIERE	
Dare Ente	Avere Ente
	-
-	
	-
-	
-	-
	3.543,34
	-
Totali parziali	-
	-
Totali a pareggio	-

RETTIFICHE CONTABILI

pagamenti / ripianamenti effettuati c/o vostre sedi periferiche

accrediti / ripianamenti effettuati c/o vostre sedi periferiche

Totali parziali

sbilancio a pareggio.....

Totali a pareggio

pagamenti effettuati in attesa di mandato, come da elenco.....

incassi effettuati in attesa di ordinativo, come da elenco.....

somme respinte dai beneficiari, come da elenco


titolo depositati a.....

Vi preghiamo di volerci cortesemente restituire l'acclusa copia della presente, firmata, per benestare dai Funzionari autorizzati ad impegnare l'Ente (le stesse firme per l'emissione dei mandati di pagamento)

SPECIFICA RETTIFICHE CONTABILE CHIUSURA ES. 2008 C.R.A.

EURO	-5.692,09 DARE	PROTEO 3645 - N. 3 R.R. (31520089158759 DI EURO4.387,02 + 315200846249690 DI EURO 141,00 + 315200847678524 DI EURO 1.164,07) STORNATI PER IL RIACCREDITO AI BENEFICIARI
	144,77 AVERE	PROTEO 3981 REV. 379 LAVORATA A GENNAIO
	10,00 AVERE	PROTEO 3690 MAND. 2229 CONTABILIZZATE IN PIU'
	169,23 AVERE	PROTEO 3967 R.M. 4572008374025 STORNATA
	-870,07 DARE	PROTEO 3974 MAND. 132 E REV. 69/70/71 CONTABILIZZATE A GENNAIO
	-0,75 DARE	PROTEO 3688 MAND. 7806 CONTABILIZZATO A GENNAIO
	-358,00 DARE	PROTEO 3939 REV. 379 STORNATA
	862,33 AVERE	PROTEO 3684 MAND. 725 NON COLLEGATO AL MAND. ROSSO 717
	9.235,43 AVERE	PROTEO 3645 N. 2 R.M. (315200850026850537 di euro 6,00 residuo + 4572008484167 DI EURO 9.229,43) STORNATE IN ATTESA DELLA DOCUMENTAZIONE NECESSARIA ALLA VERIFICA
	4.169,27 AVERE	PROTEO 3709 N. 3 R.M.(315200830150766 + 315200830150767 + 315200830150768) ERRONEAMENTE ADDEBITATE
	2,20 AVERE	PROTEO 3709 DIFFERENZA SU REGOLARIZZAZIONE SOSPESO R.M. 4572008372064 DI EURO 9.876,00 E R.R. 315200850023113709 DI EURO 9.873,80
	-335,79 DARE	PROTEO 3709 R.R. 3152008678560 STORNATA SU ES. 2009 IN ATTESA DELLA DOCUMENTAZIONE NECESSARIA ALLA VERIFICA
	-5.417,00 DARE	PROTEO 3709 N. 3 SOSPESI R.R. (31520086712917 DI EURO 2.132,00 + 31520087872867 DI EURO 417,00 + 31520088346481 DI EURO 2.868,00) STORNATE PER IL RIACCREDITO AI BENEFICIARI
	1.980,01 AVERE	PROTEO 3709 ADDEBITO DEL 18/12/08 PER IL QUALE LA PROCEDURA NON HA CREATO LA RICHIESTA DI MANDATO
TOTALE	3.899,54 AVERE	

BANCA ASSICURAZIONE ITALIANA S.p.A.
 Direzione Generale
 Via S. Pietro, 121
 00187 Roma



ALLEGATO 7

MOD. 56 T (T.U.)

BANCA D'ITALIA
Tesoreria dello Stato
Sezione di Roma Succ.

MOVIMENTI DEL SC/FRUTTIFERO E SC/INFRUTTIFERO RELATIVI AL MESE DI DICEMBRE 2008

ENTE: 0079347 CONS. RIC. E SPERIM. AGRICOLTURA
CODICE IBAN: IT98F0100003245348300079347

LEGENDA DEI CODICI TRANSAZIONE:

041 - OPERAZIONE GENERICIA
051 - OPERAZIONE DI GIROFONDI SC/INFRUTTIFERO
061 - SALDO GIORNALIERO REGOLATO DAL TESORIERE
071 - OPERAZIONE DI GIROFONDI SC/FRUTTIFERO
141 - CANCELLAZIONE DI OPERAZIONE GENERICIA
151 - CANCELLAZIONE DI GIROFONDI SC/INFRUTTIFERO
161 - CANCELLAZIONE SALDO GIORNALIERO REGOLATO DAL TESORIERE
171 - CANCELLAZIONE DI GIROFONDI SC/FRUTTIFERO

LEGENDA DEI CODICI CAUSALE:

01 - VERSAMENTO SALDO A CREDITO
05 - VERSAMENTO GENERICO SC/FRUTTIFERO
10 - VERSAMENTO INTERESSI
32 - VERSAMENTO PER GIROFONDI
35 - VERSAMENTO GENERICO SC/INFRUTTIFERO
55 - AUMENTO IMPORTO SOMME VINCOLATE
61 - PRELEVAMENTO SALDO A DEBITO
62 - PRELEVAMENTO AUTOMATICO PER GIROFONDI
63 - PRELEVAMENTO AUTOMATICO GENERICO
65 - DIMINUIZIONE IMPORTO SOMME VINCOLATE

NOTE:

* MOVIMENTO ANTERGATO

(1) CONTIENE IN CASO DI CODICI TRAN./CAUS. 51/62 o 71/62 IL CODICE ENTE DESTINATARIO, IL CODICE DELL'AMMINISTRAZIONE DI PROVENIENZA E IL CAPITOLO, IN CASO DI CODICE TRAN. 61 IL NUMERO DI GIORNI DELL'ANTICIPAZIONE, IN CASO DI CODICE TRAN. 41 IL CODICE DELLA AMMINISTRAZIONE DI PROVENIENZA E IL CAPITOLO, IN CASO DI CODICE TRAN. 141, 151, 161, 171 LA DATA DI TRASMISSIONE DEL MOVIMENTO CANCELLATO.



MOD.56 T (T.U.)

BANCA D'ITALIA
Tesoreria dello Stato
Sezione di Roma Succ.

MOVIMENTI DEL SC/FRUTTIFERO E SC/INFRUTTIFERO RELATIVI AL MESE DI DICEMBRE 2008

ENTE: 0079347 CONS. RIC. E SPERIM. AGRICOLTURA
CODICE IBAN: IT98F0100003245348300079347

GG DATA CC TRASMISS.	SEZ. INIZ. TRAN. CAUS.	ENTRATE SC/FRUTTIFERO	ENTRATE SC/INFRUTTIFERO	USCITE SC/FRUTTIFERO	USCITE SC/INFRUTTIFERO	(1)
1 01.12.2008	41 035	1.268.999,01				10 7303
01.12.2008	61 061			DISPONIBILITA' AL 01.12.2008 :	37.393,64	4
					31.406.381,51	
2 02.12.2008	61 061				253.036,95	4
02.12.2008	41 063				4.502,40	0
02.12.2008	41 063				2.417,00	0
3 03.12.2008	41 035	75.447,75		DISPONIBILITA' AL 02.12.2008 :	31.146.425,16	10 7303
03.12.2008	41 035	392.796,45			10 7303	29 7310
03.12.2008	61 061				180.735,44	2
03.12.2008	41 063				5.907,28	0
03.12.2008	41 063				1.302.470,05	0
03.12.2008	41 063				2.438,06	0
03.12.2008	41 063				3.835,12	0
03.12.2008	41 063				7.891,90	0
03.12.2008	41 063				3.897,77	0
03.12.2008	41 063				32,42	0
03.12.2008	41 063				291,73	0
03.12.2008	41 063				4.228,88	0
4 04.12.2008	61 061			DISPONIBILITA' AL 03.12.2008 :	30.102.940,71	10 7303
04.12.2008	41 063				377.286,25	2
					2.758,20	0
5 05.12.2008	61 061			DISPONIBILITA' AL 04.12.2008 :	29.722.896,26	10 7303
05.12.2008	41 063				62.966,62	2
05.12.2008	41 063				1.037,97	0
05.12.2008	41 063				5.453,81	0
05.12.2008	41 063				5.481,61	0
05.12.2008	41 063				9.539,32	0
05.12.2008	41 063				5.414,05	0
05.12.2008	41 063				4.071,46	0
9 09.12.2008	41 035	84.860,99		DISPONIBILITA' AL 05.12.2008 :	29.628.931,42	10 7303
09.12.2008	41 035	120.579,00			39 7232	39 7232
09.12.2008	41 035	62.245,93			39 7232	39 7232
09.12.2008	61 061				209.037,36	5
09.12.2008	41 063				6.640,14	0
10 10.12.2008	41 035	93.287,31		DISPONIBILITA' AL 09.12.2008 :	29.680.939,84	10 7302
10.12.2008	41 035	21.893,84			10 7303	10 7303
10.12.2008	41 035	35.847,87			10 7303	10 7303
10.12.2008	41 035	184.803,01			10 7303	10 7303
10.12.2008	41 035	116.200,94			10 7303	10 7303
10.12.2008	41 035	118.618,01			10 7303	10 7303
10.12.2008	41 035	95.719,84			10 7303	10 7303
10.12.2008	41 035	27.553,22			10 7303	10 7303
10.12.2008	41 035	3.257.305,70			10 7303	10 7303
10.12.2008	41 035	997.706,30			10 7303	10 7303
10.12.2008	61 061				144.852,04	5
10.12.2008	41 063				3.574,13	0
10.12.2008	41 063				6.075,95	0
10.12.2008	41 063				1.356,76	0




MOD.56 T (T.U.)

BANCA D'ITALIA
Tesoreria dello Stato
Sezione di Roma Succ.

MOVIMENTI DEL SC/FRUTTIFERO E SC/INFRUTTIFERO RELATIVI AL MESE DI DICEMBRE 2008

ENTE: 0079347 CONS. RIC. E SPERIM. AGRICOLTURA
CODICE IBAN: IT98F0100003245348300079347

CC DATA	SEZ. INIZ. TRAN. CAUS.	ENTRATE SC/FRUTTIFERO	ENTRATE SC/INFRUTTIFERO	USCITE SC/FRUTTIFERO	USCITE SC/INFRUTTIFERO	(1)
10.12.2008	41 063				758,23	0
10.12.2008	41 063			1.278,67	0	0
10.12.2008	41 063			708,17	0	0
10.12.2008	41 063			2.606,00	0	0
10.12.2008	41 063			15.144,79	0	0
10.12.2008	41 063			3.820,96	0	0
10.12.2008	41 063			10.503,23	0	0
10.12.2008	41 063			371,19	0	0
10.12.2008	41 063			8.328,86	0	0
11.12.2008	61 061			82.133,05	34.430.496,90	
11.12.2008	41 063			804.227,02	0	2
11.12.2008	41 063			1.728.645,89	0	0
11.12.2008	41 063			5.108,63	0	0
11.12.2008	41 063			4.785,23	0	0
11.12.2008	41 063			6.608,70	0	0
11.12.2008	41 063			6.283,73	0	0
11.12.2008	41 063			4.459,46	0	0
11.12.2008	41 063			6.440,68	0	0
11.12.2008	41 063			6.899,09	0	0
11.12.2008	41 063			512,77	0	0
11.12.2008	41 063			3.486,56	0	0
11.12.2008	41 063			16.044,18	0	0
11.12.2008	41 063			1.709,50	0	0
11.12.2008	41 063			15.346,16	0	0
11.12.2008	41 063			8.251,58	0	0
11.12.2008	41 063			36,40	0	0
11.12.2008	41 063			1.037,94	0	0
12.12.2008	61 061			1.037,94	31.727.280,33	
12.12.2008	41 063			5.113.719,10	2	2
12.12.2008	41 063			48.496,06	0	0
12.12.2008	41 063			97.944,50	0	0
12.12.2008	41 063			1.901,94	0	0
12.12.2008	41 063			4.876,07	0	0
12.12.2008	41 063			370,13	0	0
12.12.2008	41 063			898,32	0	0
12.12.2008	41 063			5.058,65	0	0
12.12.2008	41 063			3.658,24	0	0
15.12.2008	41 035			3.796.570,05	26.480.357,32	
15.12.2008	41 035			18.000,00	10.2083	
15.12.2008	41 035			699.520,72	10.2460	
15.12.2008	61 061				10.7303	
15.12.2008	41 063			630.483,89	4	4
15.12.2008	41 063			2.394,44	0	0
15.12.2008	41 063			20.294,06	0	0
15.12.2008	41 063			2.210,73	0	0
15.12.2008	41 063			5.384,47	0	0
15.12.2008	41 063			2.564,25	0	0
15.12.2008	41 063			2.348,30	0	0
15.12.2008	41 063			901,81	0	0
15.12.2008	41 063			7.401,76	0	0




MOD.56 T (T.U.)

BANCA D'ITALIA
Tesoreria dello Stato
Sezione di Roma Succ.

MOVIMENTI DEL SC/FRUTTIFERO E SC/INFRUTTIFERO RELATIVI AL MESE DI DICEMBRE 2008

ENTE: 0079347 CONS.RIC. E SPERIM.AGRICOLTURA
CODICE IBAN: IT98F010003245348300079347

GG DATA	SEZ. INIZ. TRAN. CAUS.	SEZ. CODICI	ENTRATE SC/FRUTTIFERO	ENTRATE SC/INFRUTTIFERO	USCITE SC/FRUTTIFERO	USCITE SC/INFRUTTIFERO	(1)	
15.12.2008	41 063					1.249,76	0	
15.12.2008	41 063					358,00	0	
15.12.2008	41 063					2.465,87	0	
DISPONIBILITA' AL 15.12.2008 :							30.316.390,75	
16.12.2008	41 035		2.049.998,19				10 7301	
16.12.2008	41 035		14.188,22				10 7303	
16.12.2008	41 035		44.998,19				10 7303	
16.12.2008	41 035		1.682.869,42				10 7926	
16.12.2008	41 035		500,00				10 7926	
16.12.2008	41 035		5.000,00				10 7926	
16.12.2008	41 061		4.500,00				10 7926	
16.12.2008	41 063					565.906,78	4	
16.12.2008	41 063					7.532,25	0	
16.12.2008	41 063					4.472,89	0	
16.12.2008	41 063					10.251,91	0	
16.12.2008	41 063					9.000,03	0	
16.12.2008	41 063					4.385,60	0	
16.12.2008	41 063					3.406,46	0	
16.12.2008	41 063					3.462,24	0	
16.12.2008	41 063					1.967,13	0	
16.12.2008	41 063					442,27	0	
16.12.2008	41 063					562,72	0	
16.12.2008	41 063					8.576,58	0	
DISPONIBILITA' AL 16.12.2008 :							33.498.477,91	
17.12.2008	61 061					896.913,41	2	
17.12.2008	41 063					522,34	0	
17.12.2008	41 063					748,71	0	
17.12.2008	41 063					2.624.344,99	0	
17.12.2008	41 063					80.038,90	0	
17.12.2008	41 063					4.145,04	0	
17.12.2008	41 063					9.431,00	0	
17.12.2008	41 063					19.192,10	0	
17.12.2008	41 063					39.444,56	0	
17.12.2008	41 063					407.766,69	0	
17.12.2008	41 063					219,75	0	
17.12.2008	41 063					79,28	0	
17.12.2008	41 063					293,05	0	
17.12.2008	41 063					306,45	0	
17.12.2008	41 063					12.253,49	0	
17.12.2008	41 063					14.646,10	0	
17.12.2008	41 063					695,49	0	
17.12.2008	41 063					581,25	0	
DISPONIBILITA' AL 17.12.2008 :							29.386.855,31	
18.12.2008	41 035		9.518,19				10 2081	
18.12.2008	41 035		6.871,43				10 2081	
18.12.2008	41 035		14.998,19				10 2081	
18.12.2008	41 035		10.496,57				10 7301	
18.12.2008	41 035		9.926,69				10 7303	
18.12.2008	41 035		132.908,69				10 7611	
18.12.2008	41 035		7.000.000,00				888 0	
18.12.2008	61 061					952.056,94	2	




MOD.56 T (T.U.)

BANCA D'ITALIA
Tesoreria dello Stato
Sezione di Roma Succ.

MOVIMENTI DEL SC/FRUTTIFERO E SC/INFRUTTIFERO RELATIVI AL MESE DI DICEMBRE 2008

ENTE: 0079347 CONS. RIC. E SPERIM. AGRICOLTURA
CODICE IBAN: IT98F0100003245348300079347

GG DATA CC TRASMISS.	SEZ. CODICI INIZ. TRAN. CAUS.	ENTRATE SC/FRUTTIFERO	ENTRATE SC/INFRUTTIFERO	USCITE SC/FRUTTIFERO	USCITE SC/INFRUTTIFERO	(1)
18.12.2008	41 063			7.191,84	0	
18.12.2008	41 063			6.460,26	0	
18.12.2008	41 063			40.900,62	0	
18.12.2008	41 063			15.777,71	0	
			DISPONIBILITA' AL 18.12.2008 :	35.549,187,70		
19.12.2008	41 035	127.052,86		281.735,37	10 7926	
19.12.2008	61 061			3.654,01	2	
19.12.2008	41 063			2.191,02	0	
19.12.2008	41 063			5.888,81	0	
19.12.2008	41 063			1.465,00	0	
19.12.2008	41 063			270,00	0	
19.12.2008	41 063			819,73	0	
19.12.2008	41 063			8.727,78	0	
22.12.2008	61 061			DISPONIBILITA' AL 19.12.2008 :	35.371.488,84	
23.12.2008	61 061			266.434,14	4	
29.12.2008	61 001			DISPONIBILITA' AL 22.12.2008 :	35.105.054,70	
29.12.2008	61 061	75.778,16		DISPONIBILITA' AL 23.12.2008 :	28.951.36 4	
31.12.2008	61 001			DISPONIBILITA' AL 29.12.2008 :	343.766,49 6	
31.12.2008	51 032	18.656,18		DISPONIBILITA' AL 31.12.2008 :	34.808.115,01	
31.12.2008	61 061	5.720,00			63178 0 0	
					2	
					34.733.657,91	
TOTALI SC/FRUTTIFERO		0,00				
TOTALI SC/INFRUTTIFERO		22.681.936,92			18.123.055,15	



MOD.56 T (T.U.)


BANCA D'ITALIA
 Tesoreria dello Stato
 Sezione di Roma SUCC.

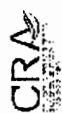
ENTE: 0079347 CONS. RIC. E SPERIM. AGRICOLTURA
 CODICE IBAN: IT98F0100003245348300079347

SITUAZIONE RELATIVA AL MESE DI DICEMBRE 2008

	SC/FRUTTIFERO	SC/INFRUTTIFERO	SOMME VINCOLATE
SITUAZIONE A FINE MESE PRECEDENTE:	0,00	30.174.776,14	0,00
ENTRATE DEL MESE:	0,00	22.681.936,92	0,00
USCITE DEL MESE:	0,00	18.123.055,15	0,00
SITUAZIONE A FINE MESE DI RIFERIMENTO:	0,00	34.733.657,91	0,00

LA PRESENTE SITUAZIONE SI INTENDE APPROVATA SE, TRASCORSI 20 GIORNI DALLA DATA DI RICEZIONE DELL'ELABORATO, NON VENGANO FORMULATE ECCEZIONI PER ISCRITTO.






C.R.A. CONSIGLIO PER LA RICERCA E SPERIMENTAZIONE IN AGRICOLTURA
Stato Patrimoniale 2008


ALLEGATO 8

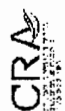
ATTIVITA'		2008	2007	PASSIVITA'		2008	2007
A) STATO PATRIMONIALE ATTIVO				B.01) Patrimonio netto			
A.01) Crediti verso lo Stato ed altri Enti pubblici per la partecipazione al patrimonio iniziale				B.01.01) Fondo di dotazione		0,00	0,00
TOTALE Crediti verso lo Stato ed altri Enti pubblici per la partecipazione al patrimonio iniziale		0,00	0,00	B.01.02) Riserve obbligatorie e derivanti da leggi		0,00	0,00
A.02) Immobilizzazioni				B.01.03) Riserve di rivalutazione		0,00	0,00
A.02.01) Immobilizzazioni immateriali				B.01.04) Contributi a fondo perduto		0,00	0,00
A.02.01.01) Costi di impianto e di ampliamento				B.01.05) Contributi per ripiano disavanzi		0,00	0,00
A.02.01.01.01) Costi di impianto e di ampliamento		111.033,05	111.033,05	B.01.06) Riserve statutarie		0,00	0,00
A.02.01.01.02) F.do ammortamento Costi di impianto e di ampliamento		-100.451,02	-98.815,74	B.01.07) Altre riserve distintamente indicate		0,00	0,00
TOTALE Costi di impianto e di ampliamento		10.582,03	12.217,31	B.01.08) Avanzi (Disavanzi) economici portati a nuovo		117.623.463,49	108.139.670,95
A.02.01.02) Costi di ricerca sviluppo e pubblicità				B.01.09) Avanzo (Disavanzo) economico d'esercizio		15.732.311,18	9.483.792,54
A.02.01.02.01) Costi di ricerca sviluppo e pubblicità		0,00	0,00	TOTALE Patrimonio netto		133.355.774,67	117.623.463,49
A.02.01.02.02) F.do ammortamento Costi di ricerca sviluppo e pubblicità		0,00	0,00	B.03) Fondi per rischi ed oneri			
TOTALE Costi di ricerca sviluppo e pubblicità		0,00	0,00	B.03.01) per trattamento di quiescenza ed obblighi simili		0,00	0,00
A.02.01.03) Diritto di brevetto industriali e diritti di utilizzazione delle opere di ingegno				B.03.02) per imposte		0,00	0,00
A.02.01.03.01) Diritto di brevetto industriali e diritti di utilizzazione delle opere di ingegno		22.260,00	18.250,00	B.03.03) per altri rischi ed oneri futuri		274.231,25	274.231,25
A.02.01.03.02) F.do ammortamento Diritto di brevetto industriali e diritti di utilizzazione delle opere di ingegno		-7.545,80	-2.766,00	B.03.04) per ripristino investimenti		1.836.885,51	1.836.885,51
TOTALE Diritto di brevetto industriali e diritti di utilizzazione delle opere di ingegno		14.714,20	15.484,00	TOTALE Fondi per rischi ed oneri		2.111.116,76	2.111.116,76



C.R.A. CONSIGLIO PER LA RICERCA E SPERIMENTAZIONE IN AGRICOLTURA
Stato Patrimoniale 2008


ATTIVITA'	2008	2007	PASSIVITA'	2008	2007
A.02.01.04) Concessioni, licenze, software marchi e diritti simili			B.04) Trattamento di fine rapporto di lavoro subordinato		
A.02.01.04.01) Concessioni, licenze, software marchi e diritti simili	1.056.321,64	1.003.848,39	B.04.01) Fondo per il Trattamento di fine rapporto lavoratori subordinati	20.391.146,75	5.545.733,00
A.02.01.04.02) F.do ammortamento Concessioni, licenze software marchi e diritti simili	-337.974,39	-284.664,14	TOTALE Trattamento di fine rapporto di lavoro subordinato	20.391.146,75	5.545.733,00
TOTALE Concessioni, licenze, software marchi e diritti simili	718.347,25	719.184,25	B.05) Residui passivi, con separata ind., per ciascuna voce degli importi esigib. oltre eserc. successivo		
A.02.01.05) Avviamento			B.05.01) obbligazioni		
TOTALE Avviamento	0,00	0,00	B.05.01.01) obbligazioni < 12 mesi		
A.02.01.06) Immobilizzazioni in corso ed acconti			TOTALE obbligazioni < 12 mesi	0,00	0,00
A.02.01.06.01) Immobilizzazioni in corso ed acconti	0,00	0,00	B.05.01.02) obbligazioni > 12 mesi		
TOTALE Immobilizzazioni in corso ed acconti	0,00	0,00	TOTALE obbligazioni > 12 mesi	0,00	0,00
A.02.01.07) Manutenzioni straordinarie e migliorie su beni di terzi			TOTALE obbligazioni	0,00	0,00
A.02.01.07.01) Manutenzioni straordinarie e migliorie su beni di terzi	1.253.111,79	848.611,91	B.05.02) verso le banche		
A.02.01.07.02) F.do ammortamento Manutenzioni straordinarie e migliorie su beni di terzi	-479.795,98	-416.775,59	B.05.02.01) verso le banche < 12 mesi		
TOTALE Manutenzioni straordinarie e migliorie su beni di terzi	773.315,81	431.836,32	B.05.02.01.01) Anticipazioni di cassa	0,00	0,00
A.02.01.08) Altre			TOTALE verso le banche < 12 mesi	926,37	1.271,77
TOTALE Altre	0,00	0,00	B.05.02.02) verso le banche > 12 mesi		
TOTALE Immobilizzazioni immateriali	1.516.989,29	1.178.721,88	TOTALE verso le banche > 12 mesi	0,00	0,00
A.02.02) Immobilizzazioni materiali			TOTALE verso le banche	926,37	1.271,77





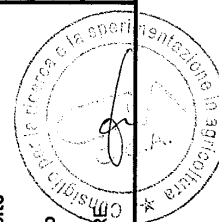
C.R.A. CONSIGLIO PER LA RICERCA E SPERIMENTAZIONE IN AGRICOLTURA
Stato Patrimoniale 2008

ATTIVITA'		2008	2007	PASSIVITA'		2008	2007
A.02.02.02) Terreni e fabbricati				B.05.03) verso altri finanziatori			
A.02.02.02.01) Terreni		11.565.233,92	11.833.083,92	B.05.03.01) verso altri finanziatori < 12 mesi		0,00	0,00
A.02.02.02.01.01) Terreni		-935.231,53	-1.133.629,43	TOTALE verso altri finanziatori < 12 mesi			
A.02.02.02.01.02) F. do ammortamento Terreni				B.05.03.02) verso altri finanziatori > 12 mesi		0,00	0,00
TOTALE Terreni		10.650.002,39	10.699.454,49	B.05.03.02.01) Debiti per mutui		0,00	0,00
A.02.02.02.02) Edifici				B.05.03.02.02) Debiti finanziari a lungo termine		0,00	0,00
A.02.02.02.02.01) Edifici		71.362.337,03	71.362.337,03	TOTALE verso altri finanziatori > 12 mesi		0,00	0,00
A.02.02.02.02.02) F. do ammortamento Edifici		-27.993.516,89	-26.485.013,44	TOTALE verso altri finanziatori		0,00	0,00
A.02.02.02.02.03) Spese per progettazione e costruzioni immobili		2.722.149,61	2.722.149,61	B.05.04) acconti			
A.02.02.02.02.04) F. do ammortamento spese per progettazione e costruzione immobili		-1.565.816,19	-1.483.159,73	B.05.04.01) acconti < 12 mesi			
TOTALE Edifici		44.525.153,56	46.116.313,47	TOTALE acconti < 12 mesi		0,00	0,00
A.02.02.02.03) Ricostruzione, ripristino, manutenzione straordinaria immobili e relative progettazioni				B.05.04.02) acconti > 12 mesi			
A.02.02.02.03.01) Ricostruzione, ripristino, manutenzione straordinaria immobili e relative progettazioni		16.870.517,15	15.594.318,77	TOTALE acconti > 12 mesi		0,00	0,00
A.02.02.02.03.02) F. do ammortamento Ricostruzione, ripristino, manutenzione straordinaria immobili e relative progettazioni		-3.603.166,10	-3.362.869,97	TOTALE acconti		0,00	0,00
TOTALE Ricostruzione, ripristino, manutenzione straordinaria immobili e relative progettazioni		13.267.351,05	12.231.448,80	B.05.05) debiti verso fornitori			



C.R.A. CONSIGLIO PER LA RICERCA E SPERIMENTAZIONE IN AGRICOLTURA
Stato Patrimoniale 2008

ATTIVITA'		2008	2007	PASSIVITA'		2008	2007
A.02.02.02.04) Spese per miglioramenti fondiari				B.05.05.01) debiti verso fornitori < 12 mesi			
A.02.02.02.04.01) Spese per miglioramenti fondiari		1.992.936,91	1.930.654,49	TOTALE debiti verso fornitori < 12 mesi		5.070.624,42	6.925.470,77
A.02.02.02.04.02) F.do ammortamento Spese per miglioramenti fondiari		-558.025,98	-492.375,79	B.05.05.02) debiti verso fornitori > 12 mesi			
TOTALE Spese per miglioramenti fondiari		1.434.910,93	1.438.278,70	TOTALE debiti verso fornitori > 12 mesi		0,00	0,00
TOTALE Terreni e fabbricati		69.877.417,93	70.485.495,46	B.05.05.03) debiti verso fornitori per fatture da ricevere			
A.02.02.03) Impianti e macchinari				TOTALE debiti verso fornitori per fatture da ricevere		8.032,96	1.484.227,30
TOTALE Impianti e macchinari		0,00	0,00	TOTALE debiti verso fornitori		5.078.657,38	8.409.698,07
A.02.02.04) Attrezzature industriali e commerciali				B.05.06) rappresentati da titoli di credito			
A.02.02.04.01) Macchine, attrezzature scientifiche, attrezzature tecniche				TOTALE rappresentati da titoli di credito		0,00	0,00
A.02.02.04.01.01) Macchine, attrezzature scientifiche, attrezzature tecniche		72.311.752,55	73.927.913,72	B.05.07) verso imprese controllate, collegate e controllanti			
A.02.02.04.01.02) F.do ammortamento Macchine, attrezzature scientifiche, attrezzature tecniche		-63.645.768,48	-66.089.380,44	TOTALE verso imprese controllate, collegate e controllanti		0,00	0,00
A.02.02.04.01.03) Manutenzione straordinaria macchine, attrezzature scientifiche, attrezz. tecniche		0,00	920.443,24	B.05.08) debiti tributari			
A.02.02.04.01.04) Macchine, attrezzature scientifiche, attrezzature tecniche in leasing		0,00	0,00	B.05.08.01) Erario c/ritenute			
A.02.02.04.01.05) F.do Amm.to Macchine, attrezz. scientifiche, attrezz. tecniche in leasing		0,00	0,00	TOTALE Erario c/ritenute		19.009,53	0,00
TOTALE Macchine, attrezzature scientifiche, attrezzature tecniche		8.665.984,07	8.759.976,52	B.05.08.02) Erario c/IVA a debito			
A.02.02.04.02) Macchine ed attrezzature agricole				TOTALE Erario c/IVA a debito		0,00	0,00
A.02.02.04.02.01) Macchine ed attrezzature agricole		11.942.076,32	11.764.582,12	B.05.08.03) debiti tributari per IRE		0,00	0,00



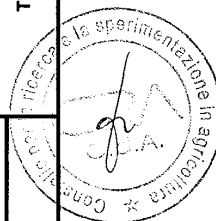
C.R.A. CONSIGLIO PER LA RICERCA E SPERIMENTAZIONE IN AGRICOLTURA
Stato Patrimoniale 2008

ATTIVITA'	2008	2007	PASSIVITA'	2008	2007
A.02.02.04.02.02) F.do ammortamento Macchine ed attrezzature agricole	-10.337.600,67	-10.113.132,46	B.05.08.04) Altri debiti tributari		
A.02.02.04.02.03) Manutenzione straordinaria Macchine ed attrezzature agricole	0,00	0,00	TOTALE Altri debiti tributari	82.803,91	0,00
A.02.02.04.02.04) Macchine ed attrezzature agricole in leasing	0,00	0,00	B.05.08.IV) IVA (partite di giro)		
A.02.02.04.02.05) F.do ammortamento Macchine ed attrezzature agricole in leasing	0,00	0,00	B.05.08.IV.01) attività commerciale agricola	-4.445,84	0,00
TOTALE Macchine ed attrezzature agricole	1.604.475,65	1.651.449,66	B.05.08.IV.02) attività commerciale editoria	6,07	0,00
TOTALE Attrezzature industriali e commerciali	10.270.459,72	10.410.426,16	B.05.08.IV.03) attività commerciale di ricerche e servizi c/terzi	17.692,38	0,00
A.02.02.05) Altri beni			TOTALE IVA (partite di giro)	13.252,61	0,00
A.02.02.05.01) Mobili e arredi			B.05.08.PG) Ritenute erariali (partite di giro)	35.477,46	0,00
A.02.02.05.01.01) Mobili e arredi	7.395.717,28	8.982.208,55	TOTALE debiti tributari	150.543,51	187.569,94
A.02.02.05.01.02) F.do ammortamento Mobili e arredi	-5.417.159,06	-6.864.668,48	B.05.09) debiti verso istituti di previdenza e sicurezza sociale		
A.02.02.05.01.03) Manutenzione straordinaria Mobili e arredi	0,00	0,00	B.05.09.01) Debiti verso istituti di previdenza e sicurezza sociale		
A.02.02.05.01.04) Mobili e arredi in leasing	0,00	0,00	TOTALE Debiti verso istituti di previdenza e sicurezza sociale	616.694,04	0,00
A.02.02.05.01.05) F.do ammortamento Mobili e arredi in leasing	0,00	0,00	B.05.09.PG) Debiti per ritenute previdenziali ed assistenziali (partite di giro)	123.907,38	0,00
TOTALE Mobili e arredi	1.978.558,22	2.117.540,07	TOTALE debiti verso istituti di previdenza e sicurezza sociale	740.601,42	1.302.701,84
A.02.02.05.02) Macchine d'ufficio e attrezzature informatiche			B.05.10) debiti verso iscritti, soci e terzi per prestazioni dovute		
A.02.02.05.02.01) Macchine d'ufficio e attrezzature informatiche	5.135.919,82	5.152.512,94	B.05.10.01) debiti verso iscritti, soci, per prestazioni dovute < 12 mesi		
A.02.02.05.02.02) F.do ammortamento Macchine d'ufficio e attrezzature informatiche	-5.101.743,76	-4.907.670,07	TOTALE debiti verso iscritti, soci, per prestazioni dovute < 12 mesi	0,00	0,00




C.R.A. CONSIGLIO PER LA RICERCA E SPERIMENTAZIONE IN AGRICOLTURA
Stato Patrimoniale 2008

ATTIVITA'		2008	2007	PASSIVITA'		2008	2007
A.02.02.05.02.03) Manutenzione straordinaria Macchine d'ufficio e attrezzature informatiche		0,00	4.080,00	B.05.10.02) debiti verso iscritti, soci, per prestazioni dovute > 12 mesi			
A.02.02.05.02.04) Macchine d'ufficio e attrezzature informatiche in leasing		0,00	0,00	TOTALE debiti verso iscritti, soci, per prestazioni dovute > 12 mesi		0,00	0,00
A.02.02.05.02.05) F. do ammort. Macchine d'ufficio e attrezzature informatiche in leasing		0,00	0,00	TOTALE debiti verso iscritti, soci e terzi per prestazioni dovute		0,00	0,00
TOTALE Macchine d'ufficio e attrezzature informatiche		34.176,06	248.922,87	B.05.11) debiti verso lo Stato ed altri soggetti pubblici			
A.02.02.05.04) Bestiame				B.05.11.01) debiti verso lo Stato ed altri soggetti pubblici < 12 mesi			
A.02.02.05.04.01) Bestiame		2.154.883,15	2.248.439,37	TOTALE debiti verso lo Stato ed altri soggetti pubblici < 12 mesi		1.227.981,81	0,00
A.02.02.05.04.02) F. do ammortamento Bestiame		-25.719,44	-40.076,00	B.05.11.02) debiti verso lo Stato ed altri soggetti pubblici > 12 mesi			
TOTALE Bestiame		2.129.163,71	2.208.363,37	TOTALE debiti verso lo Stato ed altri soggetti pubblici > 12 mesi		0,00	0,00
A.02.02.05.05) Libri e pubblicazioni per la biblioteca				B.05.11.03) Debiti per documenti da ricevere			
A.02.02.05.05.01) Libri e pubblicazioni per la biblioteca		12.120.320,89	11.697.474,38	TOTALE Debiti per documenti da ricevere		4.658.038,03	0,00
A.02.02.05.05.02) F. do ammortamento Libri e pubblicazioni per la biblioteca		-171.876,63	-171.876,63	TOTALE debiti verso lo Stato ed altri soggetti pubblici		5.886.019,84	6.047.898,99
TOTALE Libri e pubblicazioni per la biblioteca		11.948.444,26	11.525.597,75	B.05.12) debiti diversi			
TOTALE Altri beni		16.090.342,25	16.100.424,06	B.05.12.01) Debiti diversi			
A.02.02.06) Immobilizzazioni in corso e acconti				B.05.12.01.01) Debiti diversi < 12 mesi			
A.02.02.06.01) Immobilizzazioni in corso ed acconti		237.486,69	237.486,69	TOTALE Debiti diversi < 12 mesi		5.115.053,83	0,00
TOTALE Immobilizzazioni in corso e acconti		237.486,69	237.486,69	B.05.12.01.02) Debiti diversi > 12 mesi			
A.02.02.07) Diritti reali di godimento				TOTALE Debiti diversi > 12 mesi		0,00	0,00




C.R.A. CONSIGLIO PER LA RICERCA E SPERIMENTAZIONE IN AGRICOLTURA
Stato Patrimoniale 2008

ATTIVITA'	2008	2007	PASSIVITA'	2008	2007
A.02.02.07.01) Diritti reali di godimento	351.148,52	351.148,52	B.05.12.01.03) Debiti per ritenute diverse		
A.02.02.07.02) F.do ammortamento Diritti reali di godimento	0,00	0,00	B.05.12.01.03.PG) Debiti per ritenute diverse (partite di giro)	-25.483,75	0,00
TOTALE Diritti reali di godimento	351.148,52	351.148,52	TOTALE Debiti per ritenute diverse	-25.344,33	0,00
A.02.02.08) Automezzi e motomezzi			B.05.12.01.04) Debiti per trattenute a favore di terzi		
A.02.02.08.01) Automezzi e motomezzi	4.137.454,85	4.167.309,55	B.05.12.01.04.PG) Debiti per trattenute a favore di terzi (partite di giro)	-347,52	0,00
A.02.02.08.02) F.do amm.to Automezzi e motomezzi	-3.393.381,63	-3.462.270,70	TOTALE Debiti per trattenute a favore di terzi	3.058,72	0,00
A.02.02.08.03) Manutenzione straordinaria Automezzi e motomezzi	0,00	0,00	B.05.12.01.05) Debiti per depositi cauzionali da terzi		
A.02.02.08.04) Automezzi e motomezzi in leasing	0,00	0,00	B.05.12.01.05.PG) Debiti per depositi cauzionali da terzi (partite di giro)	-12.821,30	0,00
A.02.02.08.05) F.do amm.to Automezzi e motomezzi in leasing	0,00	0,00	TOTALE Debiti per depositi cauzionali da terzi	141.170,94	0,00
TOTALE Automezzi e motomezzi	744.073,22	705.038,85	B.05.12.01.06) Debiti per partite in conto sospesi		
TOTALE Immobilizzazioni materiali	97.570.928,33	98.290.019,76	B.05.12.01.06.01) Debiti per partite in conto sospesi generico		
A.02.03) Immob.Finanziarie con separata indic. per ciasc.voce di crediti, degli imp. esig. entro l'eser.succ.			B.05.12.01.06.01.PG) Debiti per partite in conto sospesi generico	12.169.841,14	0,00
A.02.03.01) Partecipazioni in:			TOTALE Debiti per partite in conto sospesi generico	16.869.223,62	0,00
A.02.03.01.01) Imprese controllate	0,00	0,00	B.05.12.01.06.02) Debiti per assegnazioni ad organismi esterni previsti da Decreti di finanz per progetti di ricerca		
A.02.03.01.02) Imprese collegate	0,00	0,00	B.05.12.01.06.02.PG) Debiti per assegnazioni ad organismi esterni previsti da Decreti di finanz. per progetti di ricerca	-1.741.633,88	0,00
A.02.03.01.03) Imprese controllanti	0,00	0,00	TOTALE Debiti per assegnazioni ad organismi esterni previsti da Decreti di finanz. per progetti di ricerca	409.243,47	0,00



C.R.A. CONSIGLIO PER LA RICERCA E SPERIMENTAZIONE IN AGRICOLTURA
Stato Patrimoniale 2008


ATTIVITA'		2008	2007	PASSIVITA'		2008	2007
A.02.03.01.04) Altre imprese		43.352,14	43.352,14	B.05.12.01.06.03) Anticipazioni di cassa su contributi per progetti codificati nell'anno successivo			
A.02.03.01.05) Altri enti		0,00	0,00	B.05.12.01.06.03.PG) Anticipazioni di cassa su contributi per progetti codificati nell'anno successivo		43.707,18	0,00
TOTALE Partecipazioni in:		43.352,14	43.352,14	TOTALE Anticipazioni di cassa su contributi per progetti codificati nell'anno successivo		77.605,37	0,00
A.02.03.02) Crediti				TOTALE Debiti per partite in conto sospesi		17.156.072,46	0,00
A.02.03.02.01) verso imprese controllate		0,00	0,00	TOTALE Debiti diversi		22.390.011,62	12.863.846,23
A.02.03.02.02) verso imprese collegate		0,00	0,00	B.05.12.02) Debiti verso il personale			
A.02.03.02.03) verso lo Stato e altri soggetti pubblici		0,00	0,00	TOTALE Debiti verso il personale		4.305.447,38	2.035.885,38
A.02.03.02.04) verso altri		0,00	0,00	TOTALE debiti diversi		26.695.459,00	14.899.731,61
TOTALE Crediti		0,00	0,00	TOTALE Residui passivi, con separata ind., per ciascuna voce degli importi esigib. oltre eserc. successivo		38.552.207,52	30.848.872,22
A.02.03.03) Altri titoli				B.06) Ratei e risconti			
A.02.03.03.01) Emessi dallo stato ed assimilati		0,00	0,00	B.06.01) Ratei passivi			
A.02.03.03.02) Depositi in buoni postali		0,00	0,00	TOTALE Ratei passivi		0,00	0,00
A.02.03.03.03) Altri titoli di credito		0,00	0,00	B.06.02) Risconti passivi			
A.02.03.03.04) Depositi per TFR personale		21.269,67	375.097,64	TOTALE Risconti passivi			
A.02.03.03.05) Depositi a cauzione		135.811,85	134.906,85	B.06.03) Aggio su prestiti		21.868.929,46	44.151.697,64
TOTALE Altri titoli		157.081,52	510.004,49	B.06.04) Riserve tecniche		0,00	0,00



C.R.A. CONSIGLIO PER LA RICERCA E SPERIMENTAZIONE IN AGRICOLTURA
Stato Patrimoniale 2008




	ATTIVITA'		PASSIVITA'	
	2008	2007	2008	2007
A.02.03.04) Crediti finanziari diversi	1.410,61	1.410,61		
TOTALE Immob. Finanziarie con separata indic. per ciascuna voce di crediti, degli imp. esig. entro l'eser.succ.	201.844,27	554.767,24		
TOTALE Immobilizzazioni	99.289.731,89	100.023.508,88		
A.03) Attivo circolante				
A.03.01) Rimanenze				
A.03.01.01) materie prime, sussidiarie e di consumo	47.699,84	160.108,51		
A.03.01.02) prodotti in corso di lavorazione e semilavorati	0,00	0,00		
A.03.01.03) lavori in corso	0,00	0,00		
A.03.01.04) prodotti finiti e merci	733.042,01	733.042,01		
A.03.01.05) acconti	0,00	0,00		
TOTALE Rimanenze	780.741,85	893.150,52		
A.03.02) Residui attivi, con sep. indicaz., per ciascuna voce degli imp. esigibili oltre l'eser. successivo				
A.03.02.01) Crediti verso utenti, clienti ecc..				
A.03.02.01.01) Crediti verso utenti, clienti ecc.. < 12 mesi				
TOTALE Crediti verso utenti, clienti ecc.. < 12 mesi	4.769.854,32	4.540.753,57		
A.03.02.01.02) Crediti verso utenti, clienti ecc.. > 12 mesi				
TOTALE Crediti verso utenti, clienti ecc.. > 12 mesi	0,00	0,00		
TOTALE ATTIVITA'	1.410,61	1.410,61	21.868.929,46	44.151.697,64





C.R.A. CONSIGLIO PER LA RICERCA E SPERIMENTAZIONE IN AGRICOLTURA
Stato Patrimoniale 2008


ATTIVITA'	PASSIVITA'		2007	2008	2007	2008
	2007	2008				
A.03.02.01.04) F.do svalutazione crediti v/clienti						
TOTALE F.do svalutazione crediti v/clienti		-14.425,99	-14.425,99			
TOTALE Crediti verso utenti, clienti ecc..		4.755.428,33	4.526.327,58			
A.03.02.02) Crediti verso iscritti, soci e terzi						
A.03.02.02.01) Crediti verso iscritti, soci e terzi < 12 mesi						
TOTALE Crediti verso iscritti, soci e terzi < 12 mesi		0,00	0,00			
A.03.02.02.02) Crediti verso iscritti, soci e terzi > 12 mesi						
TOTALE Crediti verso iscritti, soci e terzi > 12 mesi		0,00	0,00			
TOTALE Crediti verso iscritti, soci e terzi		0,00	0,00			
A.03.02.03) Crediti verso imprese controllate e collegate						
A.03.02.03.01) Crediti verso imprese controllate e collegate < 12 mesi						
TOTALE Crediti verso imprese controllate e collegate < 12 mesi		0,00	0,00			
A.03.02.03.02) Crediti verso imprese controllate e collegate > 12 mesi						
TOTALE Crediti verso imprese controllate e collegate > 12 mesi		0,00	0,00			
TOTALE Crediti verso imprese controllate e collegate		0,00	0,00			
A.03.02.04) Crediti verso lo Stato ed altri soggetti pubblici						
A.03.02.04.01) Crediti verso lo Stato ed altri soggetti pubblici < 12 mesi						





C.R.A. CONSIGLIO PER LA RICERCA E SPERIMENTAZIONE IN AGRICOLTURA
Stato Patrimoniale 2008


ATTIVITA'	PASSIVITA'		2007	2008	2007	2008
	2007	2008				
TOTALE Crediti verso lo Stato ed altri soggetti pubblici < 12 mesi			59.652.936,87	52.706.188,98		
A.03.02.04.02) Crediti verso lo Stato ed altri soggetti pubblici > 12 mesi						
TOTALE Crediti verso lo Stato ed altri soggetti pubblici > 12 mesi		0,00	0,00	0,00		
A.03.02.04.03) Crediti per documenti da emettere						
TOTALE Crediti per documenti da emettere		8.953.045,83	9.634.935,73			
A.03.02.04.04) F.do svalutazione crediti v/ lo stato e altri soggetti pubblici						
TOTALE F.do svalutazione crediti v/ lo stato e altri soggetti pubblici		-2.001.216,97	-2.001.216,97			
TOTALE Crediti verso lo Stato ed altri soggetti pubblici		59.658.017,84	67.286.355,63			
A.03.02.05) Crediti tributari						
A.03.02.05.01) Crediti vierario per IVA		0,00	0,00			
A.03.02.05.02) Crediti vierario per accounti IRE		0,00	0,00			
TOTALE Crediti tributari		0,00	0,00			
A.03.02.06) Imposte anticipate						
TOTALE Imposte anticipate		0,00	0,00			
A.03.02.07) Crediti verso altri						
A.03.02.07.01) Crediti verso il personale						
TOTALE Crediti verso il personale		137.771,70	146.931,95			



C.R.A. CONSIGLIO PER LA RICERCA E SPERIMENTAZIONE IN AGRICOLTURA
Stato Patrimoniale 2008




	PASSIVITA'		2007	2008	2007	2008
ATTIVITA'						
A.03.02.07.02) Crediti per anticipazioni a fondo economato			0,00	22.830,40		
A.03.02.07.02.PG) Crediti per anticipazioni a fondo economato (partite di giro)						
TOTALE Crediti per anticipazioni a fondo economato			27.296,07	41.432,98		
A.03.02.07.03) Crediti per anticipazioni a SOP						
A.03.02.07.03.PG) Crediti per anticipazioni a SOP (partite di giro)			0,00	9.856,51		
TOTALE Crediti per anticipazioni a SOP			15.969,28	9.856,51		
A.03.02.07.04) Crediti per anticipazioni varie						
A.03.02.07.04.PG) Crediti per anticipazioni varie (partite di giro)			0,00	86.094,49		
TOTALE Crediti per anticipazioni varie			224.036,50	503.594,40		
A.03.02.07.10) Crediti diversi						
TOTALE Crediti diversi			3.928.211,17	16.248.531,90		
TOTALE Crediti verso altri			4.341.444,97	16.941.187,49		
TOTALE Residui attivi, con sep. indicaz., per ciascuna voce degli imp. esigibili oltre l'eser. successivo			76.154.128,18	81.354.633,66		
A.03.03) Attività finanziarie che non costituiscono immobilizzazioni						
A.03.03.01) Partecipazioni in imprese controllate			0,00	0,00		
A.03.03.02) Partecipazioni in imprese collegate			0,00	0,00		
A.03.03.03) Altre partecipazioni			0,00	0,00		



C.R.A. CONSIGLIO PER LA RICERCA E SPERIMENTAZIONE IN AGRICOLTURA
Stato Patrimoniale 2008




ATTIVITA'		2008	2007	PASSIVITA'		2008	2007
A.03.03.04) Altri titoli		0,00	0,00				
TOTALE Attività finanziarie che non costituiscono immobilizzazioni		0,00	0,00				
A.03.04) Disponibilità liquide							
A.03.04.01) depositi bancari e postali							
A.03.04.01.01) c/c bancario		34.574.043,90	22.537.531,78				
TOTALE depositi bancari e postali		34.574.043,90	22.537.531,78				
A.03.04.02) assegni		0,00	0,00				
A.03.04.03) denaro e valori in cassa		0,00	0,00				
TOTALE Disponibilità liquide		34.574.043,90	22.537.531,78				
TOTALE Attivo circolante		116.709.419,41	99.584.810,48				
A.04) Ratei e risconti							
A.04.01) Ratei attivi							
TOTALE Ratei attivi		0,00	0,00				
A.04.02) Risconti attivi							
TOTALE Risconti attivi		280.023,86	672.563,75				
TOTALE Ratei e risconti		280.023,86	672.563,75				
TOTALE STATO PATRIMONIALE ATTIVO		216.279.175,16	200.280.883,11				
Totale Attivo		216.279.175,16	200.254.883,11	Totale Passivo		216.279.175,16	200.264.910,21




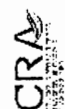
C.R.A. CONSIGLIO PER LA RICERCA E SPERIMENTAZIONE IN AGRICOLTURA
Stato Patrimoniale 2008

CONTI D'ORDINE					
Attivo		2008	2007	Passivo	
O.1) Conti d'ordine attivo		2008	2007	O.1) Conti d'ordine attivo	
O.1.1) Impegni che non costituiscono debiti		29.590.255,05	23.309.756,76		
O.1.2) Accertamenti che non costituiscono crediti		54.436.926,76	42.105.638,27		
TOTALE Conti d'ordine attivo		84.027.181,81	65.415.395,03		
O.2) Conti d'ordine passivo				O.2) Conti d'ordine passivo	
				O.2.01) Impegni che non costituiscono debiti	
				O.2.02) Accertamenti che non costituiscono crediti	
TOTALE Conti d'ordine passivo				84.027.181,81	
				65.415.395,03	




C.R.A. CONSIGLIO PER LA RICERCA E SPERIMENTAZIONE IN AGRICOLTURA Conto Economico 2008		Anno 2008		Anno 2007	
		Parziali	Totali	Parziali	Totali
D	Descrizione				
	VALORE DELLA PRODUZIONE				
D.01	Proventi dell'Ente		5.279.071		5.587.037
D.01.01	Proventi derivanti dalla concessione in uso dei fabbricati	609.072		703.568	
D.01.02	Proventi derivanti dall'attività di marketing	0		0	
D.01.03	Quote degli associati	29.117		29.761	
D.01.04	Proventi dalla Vendita di Beni e Prestazione di servizi	4.640.881		4.853.707	
D.02	Variazione delle rimanenze dei prodotti in corso di lavorazione, semilavorati e finiti		0		0
D.03	Variazione dei lavori in corso su ordinazione		0		0
D.04	Incrementi di immobilizzazioni per lavori interni		0		0
D.05	Altri ricavi e proventi, con separata indicazione dei contributi di competenza dell'esercizio		136.119.963		137.964.158
D.05.01	Contributi in C/Esercizio e concorsi erogati dallo Stato	129.262.155		131.397.304	
D.05.02	Contributi in c/Esercizio e concorsi erogati da Enti Pubblici	0		0	
D.05.03	Contributi in c/Esercizio e concorsi erogati dalle Regioni	2.234.266		1.872.735	
D.05.04	Contributi in c/Esercizio e concorsi erogati da Comuni e Province	150.086		264.635	
D.05.05	Traferimenti da altri Enti del Settore Pubblico e Privato	2.409.298		3.261.671	
D.05.07	Quota contributi in c/capitale erogati dallo Stato	1.866.539		592.584	
D.05.08	Quota contributi in c/capitale erogati da Enti Pubblici	0		20.334	
D.05.09	Quota Contributi in c/capitale e concorsi erogati da Regioni	0		0	
D.05.11	Quota Contributi in c/capitale e concorsi erogati da Comuni e Province	0		0	
D.05.12	Quota Contributi in c/capitale e concorsi erogati da Comuni e Province	0		0	
D.05.15	Poste correttive	197.618		554.894	
D.05.16	Plusvalenze ordinarie	0		0	



C.R.A. CONSIGLIO PER LA RICERCA E SPERIMENTAZIONE IN AGRICOLTURA
Conto Economico 2008


Codice Conto	Descrizione	Anno 2008		Anno 2007	
		Parziali	Totali	Parziali	Totali
D.05.17	Sopravvenienze ordinarie	0	141.399.034	0	143.551.195
Totale VALORE DELLA PRODUZIONE					
COSTI DELLA PRODUZIONE					
E.01	Spese per gli organi dell'Ente		831.794		843.388
E.06	Per materie prime, sussidiarie, consumo e merci		5.061.611		6.011.243
E.07	Per servizi		12.655.907		13.472.821
E.07.01	Consulenza	3.356.928		3.409.304	
E.07.02	Assistenza	0		0	
E.07.03	Promozione	344.597		546.384	
E.07.03.01	Spese pubblicitarie	0		13.854	
E.07.03.02	Organizzazione manifestazioni e convegni	0		326.236	
E.07.03.03	Spese per attività divulgativa scambi culturali e iscrizioni a società scientifiche	0		172.842	
E.07.03.04	Spese di rappresentanza	0		33.451	
E.07.04	Formazione e addestramento	121.250		85.260	
E.07.05	Manutenzione ordinaria	2.861.072		3.372.162	
E.07.05.01	Manutenzione ordinaria immobili	0		1.363.742	
E.07.05.02	Manutenz. e riparazione mobili, macchine d'ufficio, attrezzature amministrative	0		660.071	
E.07.05.03	Manutenzione, riparazione ed adattamento locali e relativi impianti	0		0	
E.07.05.04	Esercizio, manutenzione e riparazione: automezzi, macchine agricole, attrez. tecniche	0		1.202.417	
E.07.05.05	Esercizio, manutenzione e riparazione autoveiture	0		145.932	
E.07.05.06	Manutenzione ordinaria software	0		0	




C.R.A. CONSIGLIO PER LA RICERCA E SPERIMENTAZIONE IN AGRICOLTURA Conto Economico 2008		Anno 2008		Anno 2007	
		Parziali	Totale	Parziali	Totale
Codice Conto	Descrizione				
E.07.05.07	Manutenzione ordinaria altri beni	0		0	
E.07.06	Utenze e canoni	2.923.131		3.001.620	
E.07.07	Servizi ausiliari	3.048.928		3.058.091	
E.07.07.01	Sorveglianza e custodia	0		0	
E.07.07.02	Canoni vari (pulizia locali, vigilanza notturna, etc)	0		1.384.104	
E.07.07.07	Spese postali, telegrafiche, telefoniche, spedizioni, svincoli etc.	0		1.213.908	
E.07.07.08	Premi di assicurazioni contro rischi, incendio, furto, r.c.auto ed altro	0		460.079	
E.08	Per godimento beni di terzi		1.561.141		1.436.222
E.08.01	Fitti passivi ed altri oneri locativi	1.087.015		1.003.570	
E.08.02	Noleggio automezzi, macchine agricole etc.	325.279		291.548	
E.08.03	Noleggio autoveature	140.487		141.104	
E.08.04	Noleggio materiale tecnico	0		0	
E.08.05	Altri costi per il godimento di beni di terzi	0		0	
E.08.06	Canoni di leasing	8.359		0	
E.09	Per il personale		85.053.519		89.307.255
E.09.01	Salari e stipendi	58.948.869		55.026.980	
E.09.02	Oneri sociali	15.618.773		18.702.081	
E.09.03	Trattamento di fine rapporto	318.589		1.445.735	
E.09.04	Trattamento di quiescenza e simili	32.181		32.021	
E.09.05	Altri costi	3.080.682		3.657.159	
E.09.06	Collaborazioni coordinate e continuative	7.054.425		10.443.280	
E.10	Ammortamenti e svalutazioni		7.235.416		9.846.670
E.10.01	Ammortamento delle immobilizzazioni immateriali	137.053		144.081	
E.10.02	Ammortamento delle immobilizzazioni materiali	7.098.363		7.729.057	
E.10.03	Altre svalutazioni delle immobilizzazioni	0		0	




C.R.A. CONSIGLIO PER LA RICERCA E SPERIMENTAZIONE IN AGRICOLTURA
Conto Economico 2008

Codice Conto	Descrizione	Anno 2008		Anno 2007	
		Parziali	Totalli	Parziali	Totalli
E. 10.04	Svalutazione dei crediti compresi nell'attivo circolante e delle disponibilità liquide	0		1.973.532	-125.741
E. 11	Variazioni delle rimanenze di materie prime, sussidiarie, di consumo e merci		126.999		0
E. 12	Accantonamenti per rischi		0		0
E. 13	Accantonamenti ai fondi per oneri		0		0
E. 14	Oneri diversi di gestione		7.570.581		7.876.660
E. 15	Trasferimenti passivi borse di studio, dottorati di ricerca		5.063.665		4.564.511
E. 15.01	Trasferimenti passivi	1.890.916		1.209.968	
E. 15.02	Borse di studio	1.058.771		960.653	
E. 15.03	Dottorato di ricerca	58.389		53.446	
E. 15.04	Assegni di ricerca	2.023.413		2.325.663	
E. 15.05	Finanziamento di Progetti di ricerca	0		11.165	
E. 15.06	Accordi e convenzioni con istituzioni scientifiche nazionali ed internazionali	32.000		0	
E. 15.07	Spese per la gestione ed il funzionamento dei brevetti del CRA	176		3.616	
Totale COSTI DELLA PRODUZIONE			125.160.633		133.233.029
Differenza tra valore e costi della produzione			16.238.401		10.318.166
F	PROVENTI E ONERI FINANZIARI				
F. 15	Proventi da partecipazioni		80		27
F. 15.02	Dividendi da azioni e partecipazioni	80		27	
F. 16	Altri proventi finanziari		537		778
F. 16.01	Proventi finanziari di crediti iscritti nelle immobilizzazioni	0		0	
F. 16.02	Proventi finanziari di titoli iscritti delle immobilizzazioni che non costituiscono partecipazioni	0		15	
F. 16.03	Proventi finanziari di titoli iscritti nell'attivo circolante che non costituiscono partecipazioni	0		0	




C.R.A. CONSIGLIO PER LA RICERCA E SPERIMENTAZIONE IN AGRICOLTURA
Conto Economico 2008


Codice Conto	Descrizione	Anno 2008		Anno 2007	
		Parziali	Totali	Parziali	Totali
F.16.04	Proventi diversi dai precedenti	537		763	
F.17	Interessi ed altri oneri finanziari		0		0
F.17-bis	Utili e perdite su cambi		0		0
	Totale PROVENTI E ONERI FINANZIARI		618		804
G	RETTIFICHE DI VALORE DI ATTIVITA' FINANZIARIE				
G.18	Rivalutazioni		0		0
G.18.01	Rivalutazioni di partecipazioni		0		0
G.18.02	Rivalutazioni di altre immob. finanziarie		0		0
G.18.03	Rivalutazioni di titoli iscritti nell'attivo circolante		0		0
G.19	Svalutazioni		0		0
	Totale RETTIFICHE DI VALORE DI ATTIVITA' FINANZIARIE		0		0
H	PROVENTI E ONERI STRAORDINARI				
H.20	Proventi, con separata indicazione delle plusvalenze da alienazioni		335.950		55.628
H.21	Oneri straordinari, con separata indicazione delle minusvalenze da alienazioni		-3.560		-19.363
H.22	Sopravvenienze attive ed insussistenze del passivo		2.312.501		4.262.004
H.22.01	Sopravvenienze attive derivanti dalla gestione dei residui		0		0
H.22.02	Insussistenze del passivo derivanti dalla gestione dei residui		2.297.910		2.034.437
H.22.03	Sopravvenienze attive		14.591		370.750
H.22.04	Insussistenze passive		0		1.856.817
H.23	Sopravvenienze passive ed insussistenze dell'attivo		-3.151.598		-5.133.446
H.23.01	Sopravvenienze passive derivanti dalla gestione dei residui		0		0
H.23.02	Insussistenze dell'attivo derivanti dalla gestione dei residui		3.132.865		2.014.365
H.23.03	Insussistenze attive		0		2.827.147
H.23.04	Sopravvenienze passive		18.733		291.935



Codice Conto		Descrizione	Anno 2008		Anno 2007	
			Parziali	Totale	Parziali	Totale
		Totale PROVENTI E ONERI STRAORDINARI		-506.707		-835.177
		Risultato prima delle imposte		15.732.311		9.483.793
		IMPOSTE SUL REDDITO DELL'ESERCIZIO				
I		Imposte correnti		0		0
I.24		Imposte differite		0		0
I.25						
		Totale IMPOSTE SUL REDDITO DELL'ESERCIZIO		0		0
		Avanzo Economico		15.732.311		9.483.793

C.R.A. CONSIGLIO PER LA RICERCA E SPERIMENTAZIONE IN AGRICOLTURA
Conto Economico 2008



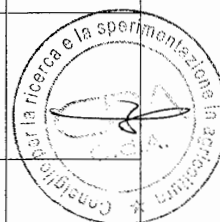
C.R.A. CONSIGLIO PER LA RICERCA E SPERIMENTAZIONE IN AGRICOLTURA
Prospetto di Riconciliazione Economico/Finanziario per Competenza (Costi) Esercizio 2008

ALLEGATO 9b

Conto / Sottoconto	1	2	3	4	5	6 (=2-4-5)	7	8	9 (=6+7+8)
	Impegni di competenza	Liquidato su impegni di competenza (a)	Accertamenti di Competenza	Liquidato su accertamenti di competenza (rettifiche di costo) (a)	Rettifiche di liquidazioni su impegni ed accertamenti di competenza (b)	Totale costi derivanti da stanziamenti di competenza	Costi derivanti da stanziamenti a residui (c)	Integrazioni e rettifiche non derivanti da stanziamenti finanziari (d) (dare-avere)	Saldo contabile (dare-avere)
E.01.01 Compensi e indennità alla presidenza e Vice - presidenza <i>U 1.1.1.001.</i> <i>Compensi e indennità alla presidenza e Vice-Presidenza</i>	188.824,00	185.066,53				185.066,53			185.066,53
E.01.02 Compensi e indennità ai componenti il C.d.A. <i>U 1.1.1.002.</i> <i>Compensi e indennità ai componenti il C.d.A.</i>	274.736,00	272.622,41				272.622,41			272.622,41
E.01.03 Compensi ed indennità al Collegio dei Revisori <i>U 1.1.1.003.</i> <i>Compensi e indennità ai componenti il collegio dei revisori dei conti</i>	101.133,00	94.969,68				94.969,68	26.994,06		121.963,74
E.01.04 Indennità Al Magistrato della Corte dei Conti	4.944,00	1.957,00				1.957,00			1.957,00

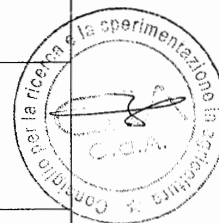
C.R.A. CONSIGLIO PER LA RICERCA E SPERIMENTAZIONE IN AGRICOLTURA
Prospetto di Riconciliazione Economico/Finanziario per Competenza (Costi) Esercizio 2008

Conto / Sottoconto	1	2	3	4	5	6 (=2-4-5)	7	8	9 (=6+7+8)
	Impegni di competenza	Liquidato su impegni di competenza (a)	Accertamenti di Competenza	Liquidato su accertamenti di competenza (rettifiche di costo) (a)	Rettifiche di liquidazioni su impegni ed accertamenti di competenza (b)	Totale costi derivanti da stanziamenti di competenza	Costi derivanti da stanziamenti a residui (c)	Integrazioni e rettifiche non derivanti da stanziamenti finanziari (d) (dare-avere)	Saldo contabile (dare-avere)
<i>U 1.1.1.004.</i> <i>Indennità al magistrato della Corte dei Conti</i>	4.944,00	1.957,00				1.957,00			
E.01.05 Compensi ed indennità al Consiglio dei Dipartimenti	114.549,00	86.945,00				86.945,00			86.945,00
<i>U 1.1.1.005.</i> <i>Compensi e indennità ai componenti il Consiglio dei Dipartimenti</i>	114.549,00	86.945,00				86.945,00			
E.01.06 Compensi ed indennità Organo Coll. per la valutazione e il Controllo strategico									
E.01.07 Compensi ed indennità Comitato di Valutazione delle Strutture di ricerca e Dipartimenti	28.000,00	28.000,00				28.000,00	5.000,00		33.000,00
<i>U 1.1.1.007.</i> <i>Compensi e indennità ai componenti il Comitato di Valutazione delle Strutture di ricerca e dei Dipartimenti</i>	28.000,00	28.000,00				28.000,00	5.000,00		
E.01.08 Oneri previdenziali e assistenziali relativi agli Organi	136.267,68	56.596,11				56.596,11	1.095,88		57.691,99



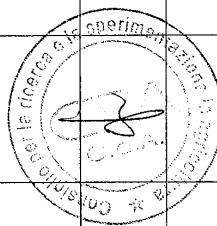
C.R.A. CONSIGLIO PER LA RICERCA E SPERIMENTAZIONE IN AGRICOLTURA
Prospetto di Riconciliazione Economico/Finanziario per Competenza (Costi) Esercizio 2008

	1	2	3	4	5	6 (=2-4-5)	7	8	9 (-6+7+8)
Conto / Sottoconto	Impegni di competenza	Liquidato su impegni di competenza (a)	Accertamenti di Competenza	Liquidato su accertamenti di competenza (rettifiche di costo) (a)	Rettifiche di liquidazioni su impegni ed accertamenti di competenza (b)	Totale costi derivanti da stanziamenti di competenza	Costi derivanti da stanziamenti a residui (c)	Integrazioni e rettifiche non derivanti da stanziamenti finanziati (d) (dare-avere)	Saldo contabile (dare-avere)
U 1.1.1.012. Oneri previdenziali ed assistenziali relativi agli organi	136.267,68	56.596,11				56.596,11	1.095,88		
E.01.09 Rimborso spese organi dell'Ente	52.843,40	48.927,12				48.927,12	20.965,29		69.892,41
U 1.1.1.013. Rimborso spese agli organi istituzionali	52.843,40	48.927,12				48.927,12	20.965,29		
E.01.10 Premio assicurativo agli organi dell'Ente	5.000,00	2.655,00				2.655,00			2.655,00
U 1.1.1.014. Premio assicurativo organi dell'Ente	5.000,00	2.655,00				2.655,00			
E.06.01 Carta, cancelleria e stampati	531.695,55	483.150,92				483.150,92	37.924,71	-11.195,59	509.880,04
U 1.1.3.003. Spese per l'acquisto di materiale di consumo economato	531.695,55	483.150,92				483.150,92	37.924,71		




C.R.A. CONSIGLIO PER LA RICERCA E SPERIMENTAZIONE IN AGRICOLTURA
Prospetto di Riconciliazione Economico/Finanziario per Competenza (Costi) Esercizio 2008

	1	2	3	4	5	6 (=2-4-5)	7	8	9 (=6+7+8)
Conto / Sottoconto	Impegni di competenza	Liquidato su impegni di competenza (a)	Accertamenti di Competenza	Liquidato su accertamenti di competenza (rettifiche di costo) (a)	Rettifiche di liquidazioni su impegni ed accertamenti di competenza (b)	Totale costi derivanti da stanziamenti di competenza	Costi derivanti da stanziamenti a residui (c)	Integrazioni e rettifiche non derivanti da stanziamenti finanziari (d) (dare-avere)	Saldo contabile (dare-avere)
E.06.02 Giornali e pubblicazioni	28.844,48	27.694,83				27.694,83	4.970,63	-201,70	32.463,76
<i>U 1.1.3.001.</i> Spese per l'acquisto di pubblicazioni di frequente uso ufficio	28.844,48	27.694,83				27.694,83	4.970,63		
E.06.04 Spese per l'acquisto di materiale di consumo economato									
E.06.05 Spese per l'acquisto di materiali di consumo a carattere tecnico	4.522.443,40	4.057.199,73				4.057.199,73	463.607,18	-261.151,65	4.259.655,26
<i>U 1.1.3.002.</i> Spese per l'acquisto di materiali di consumo a carattere tecnico	4.522.443,40	4.057.199,73				4.057.199,73	463.607,18		
E.06.06 Spese per stampa annuali, monografie, estratti, bollettini, etc.	277.693,32	218.467,39				218.467,39	46.876,23	-5.731,99	259.611,63
<i>U 1.1.3.004.</i> Spese per stampa annuali, monografie, estratti, bollettini, etc.	277.693,32	218.467,39				218.467,39	46.876,23		



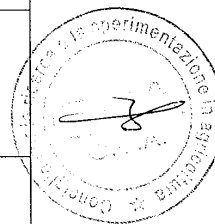
C.R.A. CONSIGLIO PER LA RICERCA E SPERIMENTAZIONE IN AGRICOLTURA
Prospetto di Riconciliazione Economico/Finanziario per Competenza (Costi) Esercizio 2008

Conto / Sottoconto	1	2	3	4	5	6 (=2-4-5)	7	8	9 (=6+7+8)
	Impegni di competenza	Liquidato su impegni di competenza (a)	Accertamenti di Competenza	Liquidato su accertamenti di competenza (rettifiche di costo) (a)	Rettifiche di liquidazioni su impegni ed accertamenti di competenza (b)	Totale costi derivanti da stanziamenti di competenza	Costi derivanti da stanziamenti a residui (c)	Integrazioni e rettifiche non derivanti da stanziamenti finanziari (d) (dare-avere)	Saldo contabile (dare-avere)
E.07.01.02 Spese per accreditamento laboratori ed attività di servizio	42.316,55	38.621,55				38.621,55	131,67		38.753,22
U 1.1.3.011. Spese per accreditamento laboratori ed attività di servizio	42.316,55	38.621,55				38.621,55	131,67		
E.07.01.03 Spese per elaborazione dati	316.573,93	124.460,66				124.460,66	177.827,56	-2.000,00	300.288,22
U 1.1.3.015. Spese per elaborazione dati	316.573,93	124.460,66				124.460,66	177.827,56		
E.07.01.04 Spese cartografiche, classificazione terreni	21.103,20	21.103,20				21.103,20			21.103,20
U 1.1.3.016. Spese cartografiche, classificazione terreni	21.103,20	21.103,20				21.103,20			
E.07.01.05 Corrispettivi per prestazioni professionali e rimborsi spese	1.690.441,13	1.172.016,18				1.172.016,18	421.632,31	-44.724,41	1.548.924,08
U 1.1.3.021. Corrispettivi per prestazioni professionali e rimborsi spese	1.690.441,13	1.172.016,18				1.172.016,18	421.632,31		




C.R.A. CONSIGLIO PER LA RICERCA E SPERIMENTAZIONE IN AGRICOLTURA
Prospetto di Riconciliazione Economico/Finanziario per Competenza (Costi) Esercizio 2008

	1	2	3	4	5	6 (=2-4-5)	7	8	9 (=6+7+8)
Conto / Sottoconto	Impegni di competenza	Liquidato su impegni di competenza (a)	Accertamenti di Competenza	Liquidato su accertamenti di competenza (rettifiche di costo) (a)	Rettifiche di liquidazioni su impegni ed accertamenti di competenza (b)	Totale costi derivanti da stanziamenti di competenza	Costi derivanti da stanziamenti a residui (c)	Integrazioni e rettifiche non derivanti da stanziamenti finanziari (d) (dare-avere)	Saldo contabile (dare-avere)
E.07.01.06 Altre consulenze									
E.07.01.07 Spese ed indennizzi a terzi per ricerche di laboratorio e di campagna <i>U 1.1.3.017.</i> <i>Spese ed indennizzi a terzi per ricerche di laboratorio e di campagna</i>	260.619,14	195.301,26				195.301,26	146.905,76	-9.541,66	332.665,36
E.07.01.08 Contratti di collaborazione occasionale <i>U 1.1.3.020.</i> <i>Contratti di collaborazione occasionale</i>	91.247,21	89.663,85				89.663,85	69.072,66		158.736,51
E.07.01.09 Spese per concorsi, funz. commissioni, comitati, etc. <i>U 1.1.3.022.</i> <i>Spese per concorsi, funz. commissioni, comitati, etc.</i>	72.134,22	62.372,12				62.372,12	7.100,00		69.472,12




C.R.A. CONSIGLIO PER LA RICERCA E SPERIMENTAZIONE IN AGRICOLTURA
Prospetto di Riconciliazione Economico/Finanziario per Competenza (Costi) Esercizio 2008

Conto / Sottoconto	1	2	3	4	5	6 (=2-4-5)	7	8	9 (=6+7+8)
	Impegni di competenza	Liquidato su impegni di competenza (a)	Accertamenti di Competenza	Liquidato su accertamenti di competenza (rettifiche di costo) (a)	Rettifiche di liquidazioni su impegni ed accertamenti di competenza (b)	Totale costi derivanti da stanziamenti di competenza	Costi derivanti da stanziamenti a residui (c)	Integrazioni e rettifiche non derivanti da stanziamenti finanziari (d) (dare-avere)	Saldo contabile (dare-avere)
E.07.01.10 Oneri previdenziali connessi al funzionamento commissioni e comitati e concorsi									
E.07.01.11 Dlgs 626/94 Oneri connessi al funzionamento degli organi	33.162,84	22.137,47				22.137,47	9.657,14		31.794,61
U 1.1.3.024. Dlgs 626/94 Oneri connessi al funzionamento degli organi	33.162,84	22.137,47				22.137,47	9.657,14		
E.07.01.12 Spese per ricognizione e valutazione straordinaria del patrimonio	59.071,09	46.950,50				46.950,50			46.950,50
U 1.1.3.026. Spese per ricognizione e valutazione straordinaria del patrimonio	59.071,09	46.950,50				46.950,50			
E.07.01.13 Spese per sistemazione terreni	166.149,87	127.430,62				127.430,62	14.432,69	-4.010,40	137.852,91
U 1.1.3.029. Spese per sistemazione terreni	166.149,87	127.430,62				127.430,62	14.432,69		



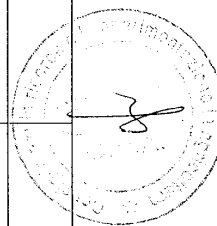
C.R.A. CONSIGLIO PER LA RICERCA E SPERIMENTAZIONE IN AGRICOLTURA
Prospetto di Riconciliazione Economico/Finanziario per Competenza (Costi) Esercizio 2008

	1	2	3	4	5	6 (-2-4-5)	7	8	9 (-6+7+8)
Conto / Sottoconto	Impegni di competenza	Liquidato su impegni di competenza (a)	Accertamenti di Competenza	Liquidato su accertamenti di competenza (rettifiche di costo) (a)	Rettifiche di liquidazioni su impegni ed accertamenti di competenza (b)	Totale costi derivanti da stanziamenti di competenza	Costi derivanti da stanziamenti a residui (c)	Integrazioni e rettifiche non derivanti da stanziamenti finanziari (d) (dare-avere)	Saldo contabile (dare-avere)
E.07.01.14 Collaborazioni e consulenze per la ricerca U 1.2.1.004. Collaborazioni e consulenze per la ricerca	439.990,95	304.930,50				304.930,50	177.219,74	-8.400,00	473.750,24
E.07.01.15 Oneri previdenziali connessi alle collaborazioni per la ricerca U 1.2.1.005. Oneri previdenziali connessi alle collaborazioni	184.179,88	174.422,86				174.422,86	16.150,31		190.573,17
E.07.01.16 Spese per iscrizione ad associazioni di categoria U 1.1.3.033. Spese per iscrizione ad associazioni di categoria	6.063,92	6.063,92				6.063,92			6.063,92
E.07.03.01 Spese pubblicitarie							1.396,21		1.396,21



C.R.A. CONSIGLIO PER LA RICERCA E SPERIMENTAZIONE IN AGRICOLTURA
Prospetto di Riconciliazione Economico/Finanziario per Competenza (Costi) Esercizio 2008

Conto / Sottoconto	1 Impegni di competenza	2 Liquidato su impegni di competenza (a)	3 Accertamenti di Competenza	4 Liquidato su accertamenti di competenza (rettifiche di costo) (a)	5 Rettifiche di liquidazioni su impegni ed accertamenti di competenza (b)	6 (=2-4-5) Totale costi derivanti da stanziamenti di competenza	7 Costi derivanti da stanziamenti a residui (c)	8 Integrazioni e rettifiche non derivanti da stanziamenti finanziari (d) (dare-avere)	9 (=6+7+8) Saldo contabile (dare-avere)
<i>U 1.1.3.028. Spese pubblicitarie</i>							1.396,21		
E.07.03.02 Organizzazione manifestazioni e convegni	264.446,31	251.781,99				251.781,99	23.943,20	-12.295,05	263.430,14
<i>U 1.1.3.019. Spese per organizzazione e partecipazione a convegni, seminari, congressi, mostre, ed altre manifestazioni</i>	264.446,31	251.781,99				251.781,99	23.943,20		
E.07.03.03 Spese per attività divulgativa scambi culturali e iscrizioni a società scientifiche	86.602,71	73.253,11				73.253,11	4.828,40	-1.098,72	76.982,79
<i>U 1.1.3.018. Spese per attività divulgativa scambi culturali e iscrizioni a società scientifiche</i>	86.602,71	73.253,11				73.253,11	4.828,40		
E.07.03.04 Spese di rappresentanza	650,00	650,00				650,00	2.245,70	-108,00	2.787,70
<i>U 1.1.3.027. Spese di rappresentanza</i>	650,00	650,00				650,00	2.245,70		




C.R.A. CONSIGLIO PER LA RICERCA E SPERIMENTAZIONE IN AGRICOLTURA
Prospetto di Riconciliazione Economico/Finanziario per Competenza (Costi) Esercizio 2008

Conto / Sottoconto	1	2	3	4	5	6 (=2-4-5)	7	8	9 (=6+7+8)
	Impegni di competenza	Liquidato su impegni di competenza (a)	Accertamenti di Competenza	Liquidato su accertamenti di competenza (rettifiche di costo) (a)	Rettifiche di liquidazioni su impegni ed accertamenti di competenza (b)	Totale costi derivanti da stanziamenti di competenza	Costi derivanti da stanziamenti a residui (c)	Integrazioni e rettifiche non derivanti da stanziamenti finanziari (d) (dare-avere)	Saldo contabile (dare-avere)
E.07.04.01 Formazione professionale generica									
E.07.04.02 Digs. 626/94 Oneri connessi all'informazione e alla formazione U 1.1.3.025. Digs. 626/94 Oneri connessi all'informazione e alla formazione	24.608,77	10.972,77				10.972,77	4.152,90		15.125,67
E.07.04.03 Corsi per il personale e partecipazione alle spese per corsi indetti da enti, istituzioni, ed amm.ni U 1.1.2.016. Corsi per il personale e partecipazione alle spese per corsi indetti da enti, istituzioni, ed amm.ni varie	108.074,61	101.600,41				101.600,41	6.336,40	-1.812,00	106.124,81
	108.074,61	101.600,41				101.600,41	6.336,40		

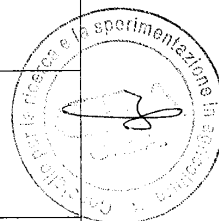
C.R.A. CONSIGLIO PER LA RICERCA E SPERIMENTAZIONE IN AGRICOLTURA
Prospetto di Riconciliazione Economico/Finanziario per Competenza (Costi) Esercizio 2008

Conto / Sottoconto	1	2	3	4	5	6 (=2+4+5)	7	8	9 (=6+7+8)
	Impegni di competenza	Liquidato su impegni di competenza (a)	Accertamenti di Competenza	Liquidato su accertamenti di competenza (rettifiche di costo) (a)	Rettifiche di liquidazioni su impegni ed accertamenti di competenza (b)	Totale costi derivanti da stanziamenti di competenza	Costi derivanti da stanziamenti a residui (c)	Integrazioni e rettifiche non derivanti da stanziamenti finanziari (d) (dare-avere)	Saldo contabile (dare-avere)
E.07.05.01 Manutenzione ordinaria immobili	879.768,71	781.671,97				781.671,97	247.092,79	-58.717,47	970.047,29
U 1.1.3.008. Manutenzione, riparazione ed adattamento locali e relativi impianti	879.768,71	781.671,97				781.671,97	247.092,79		
E.07.05.02 Manutenz. e riparazione mobili, macchine d'ufficio, attrezzature amministrative	429.026,31	379.476,70				379.476,70	53.977,18	-20.505,65	412.948,23
U 1.1.3.008. Manutenz. e riparazione mobili, macchine d'ufficio, attrezzature amministrative	429.026,31	379.476,70				379.476,70	53.977,18		
E.07.05.03 Manutenzione, riparazione ed adattamento locali e relativi impianti									
E.07.05.04 Esercizio, manutenzione e riparazione: automezzi, macchine agricole, attrezz. tecniche	1.353.312,60	1.217.309,53				1.217.309,53	155.495,91	-73.804,49	1.299.000,95
U 1.1.3.010. Esercizio, manutenzione e riparazione: automezzi, macchine agricole, attrezz. tecniche	1.353.312,60	1.217.309,53				1.217.309,53	155.495,91		




C.R.A. CONSIGLIO PER LA RICERCA E SPERIMENTAZIONE IN AGRICOLTURA
Prospetto di Riconciliazione Economico/Finanziario per Competenza (Costi) Esercizio 2008

Conto / Sottoconto	1	2	3	4	5	6 (=2-4-5)	7	8	9 (=6+7+8)
	Impegni di competenza	Liquidato su impegni di competenza (a)	Accertamenti di Competenza	Liquidato su accertamenti di competenza (rettifiche di costo) (a)	Rettifiche di liquidazioni su impegni ed accertamenti di competenza (b)	Totale costi derivanti da stanziamenti di competenza	Costi derivanti da stanziamenti a residui (c)	Integrazioni e rettifiche non derivanti da stanziamenti finanziari (d) (dare-avere)	Saldo contabile (dare-avere)
E.07.05.05 Esercizio, manutenzione e riparazione autovetture	201.702,16	179.032,05				179.032,05	4.178,12	-4.134,48	179.075,69
U 1.1.3.032. Esercizio, manutenzione e riparazione autovetture	201.702,16	179.032,05				179.032,05	4.178,12		
E.07.05.06 Manutenzione ordinaria software									
E.07.05.07 Manutenzione ordinaria altri beni									
E.07.06.01 Spese postali, telegrafiche, telefoniche, spedizioni, svincoli etc.									
E.07.06.04 Spese per acqua gas energia elettrica	2.191.717,34	1.991.038,93				1.991.038,93	81.633,33	-70.045,64	2.002.626,62




C.R.A. CONSIGLIO PER LA RICERCA E SPERIMENTAZIONE IN AGRICOLTURA
Prospetto di Riconciliazione Economico/Finanziario per Competenza (Costi) Esercizio 2008

	1	2	3	4	5	6 (=2-4-5)	7	8	9 (=6+7+8)
Conto / Sottoconto	Impegni di competenza	Liquidato su impegni di competenza (a)	Accertamenti di Competenza	Liquidato su accertamenti di competenza (rettifiche di costo) (a)	Rettifiche di liquidazioni su impegni ed accertamenti di competenza (b)	Totale costi derivanti da stanziamenti di competenza	Costi derivanti da stanziamenti a residui (c)	Integrazioni e rettifiche non derivanti da stanziamenti finanziari (d) (dare-avere)	Saldo contabile (dare-avere)
<i>U 1.1.3.006.</i> Spese per acqua gas energia elettrica	2.191.717,34	1.991.038,93				1.991.038,93	81.633,33		
E.07.06.05 Spese per acqua gas energia elettrica									
E.07.06.06 Spese per riscaldamento locali	1.045.239,06	885.572,50				885.572,50	79.150,20	-44.218,01	920.504,69
<i>U 1.1.3.007.</i> Spese per riscaldamento locali	1.045.239,06	885.572,50				885.572,50	79.150,20		
E.07.06.07 Altri canoni									
E.07.07.01 Sorveglianza e custodia									
E.07.07.02 Canoni vari (pulizia locali, vigilanza notturna, etc)	1.683.339,07	1.381.910,37				1.381.910,37	165.281,69	-48.832,41	1.498.359,65
<i>U 1.1.3.012.</i> Canoni vari (pulizia locali, vigilanza notturna, etc)	1.683.339,07	1.381.910,37				1.381.910,37	165.281,69		

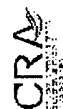


C.R.A. CONSIGLIO PER LA RICERCA E SPERIMENTAZIONE IN AGRICOLTURA
Prospetto di Riconciliazione Economico/Finanziario per Competenza (Costi) Esercizio 2008


Conto / Sottoconto	1	2	3	4	5	6 (=2-4-5)	7	8	9 (=6+7-8)
	Impegni di competenza	Liquidato su impegni di competenza (a)	Accertamenti di Competenza	Liquidato su accertamenti di competenza (rettifiche di costo) (a)	Rettifiche di liquidazioni su impegni ed accertamenti di competenza (b)	Totale costi derivanti da stanziamenti di competenza	Costi derivanti da stanziamenti a residui (c)	Integrazioni e rettifiche non derivanti da stanziamenti finanziari (d) (dare-avere)	Saldo contabile (dare-avere)
E.07.07.07	1.110.284,77	1.019.867,81				1.019.867,81	66.759,84	-97.492,86	989.134,79
Spese postali, telegrafiche, telefoniche, spedizioni, svincoli etc.									
U 1.1.3.005.	1.110.284,77	1.019.867,81				1.019.867,81	66.759,84		
Spese postali, telegrafiche, telefoniche, spedizioni, svincoli etc.									
E.07.07.08	565.954,02	529.123,66				529.123,66	32.310,11		561.433,77
Premi di assicurazioni contro rischi, incendio, furto, r.c.auto ed altro									
U 1.1.3.013.	565.954,02	529.123,66				529.123,66	32.310,11		
Premi di assicurazioni contro rischi, incendio, furto, r.c.auto ed altro									
E.08.01	1.096.161,21	1.086.705,21				1.086.705,21	310,00		1.087.015,21
Fitti passivi ed altri oneri locativi									
U 1.1.3.014.	1.096.161,21	1.086.705,21				1.086.705,21	310,00		
Fitti passivi ed oneri locativi									



C.R.A. CONSIGLIO PER LA RICERCA E SPERIMENTAZIONE IN AGRICOLTURA
Prospetto di Riconciliazione Economico/Finanziario per Competenza (Costi) Esercizio 2008

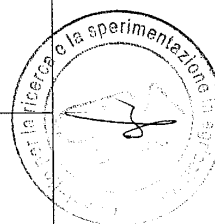


	1	2	3	4	5	6 (=2-4-5)	7	8	9 (=6+7+8)
Conto / Sottoconto	Impegni di competenza	Liquidato su impegni di competenza (a)	Accertamenti di Competenza	Liquidato su accertamenti di competenza (rettifiche di costo) (a)	Rettifiche di liquidazioni su impegni ed accertamenti di competenza (b)	Totale costi derivanti da stanziamenti di competenza	Costi derivanti da stanziamenti a residui (c)	Integrazioni e rettifiche non derivanti da stanziamenti finanziari (d) (dare-avere)	Saldo contabile (dare-avere)
E.08.02 Noleggio automezzi, macchine agricole etc. U 1.1.3.030. Noleggio automezzi, macchine agricole etc.	348.994,05	310.969,89				310.969,89	50.338,26	-36.028,68	325.279,47
E.08.03 Noleggio autovetture U 1.1.3.031. Noleggio autovetture	213.276,17	134.260,54				134.260,54	10.004,68	-3.778,58	140.486,64
E.08.04 Noleggio materiale tecnico									
E.08.05 Altri costi per il godimento di beni di terzi									
E.08.06 Canoni di leasing	8.802,06	8.359,46				8.359,46			8.359,46
U 1.1.3.034. Canoni di Leasing	8.802,06	8.359,46				8.359,46			



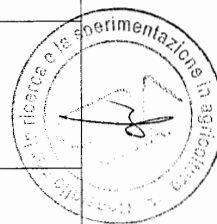
C.R.A. CONSIGLIO PER LA RICERCA E SPERIMENTAZIONE IN AGRICOLTURA
Prospetto di Riconciliazione Economico/Finanziario per Competenza (Costi) Esercizio 2008

	1	2	3	4	5	6 (=2-4+5)	7	8	9 (=6+7+8)
Conto / Sottoconto	Impegni di competenza	Liquidato su impegni di competenza (a)	Accertamenti di Competenza	Liquidato su accertamenti di competenza (rettifiche di costo) (a)	Rettifiche di liquidazioni su impegni ed accertamenti di competenza (b)	Totale costi derivanti da stanziamenti di competenza	Costi derivanti da stanziamenti a residui (c)	Integrazioni e rettifiche non derivanti da stanziamenti finanziari (d)	Saldo contabile (dare-avere)
E.09.01	64.247.222,61	57.975.124,42				57.975.124,42	973.744,76		58.948.869,18
Salari e stipendi									
U 1.1.2.001.	656.895,93	649.197,20				649.197,20	48.837,48		
Stipendi ed assegni fissi al personale dirigente									
U 1.1.2.002.	51.010.018,07	46.541.916,30				46.541.916,30	225.379,82		
Stipendi ed assegni fissi al personale di ruolo DPT									
U 1.1.2.003.	1.764.394,25	1.134.693,18				1.134.693,18	156.481,78		
Stipendi ed assegni fissi al personale impiegatizio									
U 1.1.2.004.	5.096.365,02	4.970.943,17				4.970.943,17	51.658,17		
Stipendi ed assegni fissi al personale operaio									
U 1.1.2.005.	58.000,00						135.916,83		
Emolumenti per il personale comandato									
U 1.1.2.006.	275.885,05	254.627,38				254.627,38	1.631,78		
Straordinario al personale impiegatizio									
U 1.1.2.007.	138.251,42	136.182,70				136.182,70	2.316,72		
Straordinario al personale operaio									




CRA C.R.A. CONSIGLIO PER LA RICERCA E SPERIMENTAZIONE IN AGRICOLTURA
Prospetto di Riconciliazione Economico/Finanziario per Competenza (Costi) Esercizio 2008

Conto / Sottoconto	1	2	3	4	5	6 (=2-4-5)	7	8	9 (=6+7+8)
	Impegni di competenza	Liquidato su impegni di competenza (a)	Accertamenti di Competenza	Liquidato su accertamenti di competenza (rettifiche di costo) (a)	Rettifiche di liquidazioni su impegni ed accertamenti di competenza (b)	Totale costi derivanti da stanziamenti di competenza	Costi derivanti da stanziamenti a residui (c)	Integrazioni e rettifiche non derivanti da stanziamenti finanziari (d) (dare-avere)	Saldo contabile (dare-avere)
<i>U 1.1.2.008.01</i> Fondo per il trattamento acc.rio del personale di ruolo							1.590,33		
<i>U 1.1.2.008.02</i> Fondo per il trattamento acc.rio del personale di ruolo DPT	5.048.433,12	4.287.564,49				4.287.564,49	158.709,37		
<i>U 1.1.2.009.01</i> Fondo per il trattamento acc.rio dirigenti I fascia	91.000,00						81.222,48		
<i>U 1.1.2.009.02</i> Fondo per il trattamento acc.rio dirigenti II fascia	107.979,75						110.000,00		
E.09.02 Oneri sociali	16.396.377,97	14.717.392,17				14.717.392,17	901.380,61		15.618.772,78
<i>U 1.1.2.014.01</i> Oneri previdenziali ed assistenziali a carico dell'ente	3.017.731,43	2.402.643,83				2.402.643,83	824.481,59		
<i>U 1.1.2.014.02</i> Oneri previdenziali ed assistenziali a carico dell'ente DPT	13.378.646,54	12.314.748,34				12.314.748,34	76.899,02		
E.09.03 Trattamento di fine rapporto	294.282,19	241.465,25				241.465,25	77.123,73		318.588,98




CRA C.R.A. CONSIGLIO PER LA RICERCA E SPERIMENTAZIONE IN AGRICOLTURA
Prospetto di Riconciliazione Economico/Finanziario per Competenza (Costi) Esercizio 2008

	1	2	3	4	5	6 (-2-4-5)	7	8	9 (=6+7+8)
Conto / Sottoconto	Impegni di competenza	Liquidato su impegni di competenza (a)	Accertamenti di Competenza	Liquidato su accertamenti di competenza (rettifiche di costo) (a)	Rettifiche di liquidazioni su impegni ed accertamenti di competenza (b)	Totale costi derivanti da stanziamenti di competenza	Costi derivanti da stanziamenti a residui (c)	Integrazioni e rettifiche non derivanti da stanziamenti finanziari (d) (dare-avere)	Saldo contabile (dare-avere)
U 1.4.2.001. Quote dell'esercizio per accantonamento di fine rapporto e premi assicurativi	294.282,19	241.465,25				241.465,25	77.123,73		
E.09.04 Trattamento di quiescenza e simili	32.472,27	32.181,17				32.181,17			32.181,17
U 1.4.1.001. Pensioni a carico dell'ente	32.472,27	32.181,17				32.181,17			
E.09.05 Altri costi	3.520.982,77	2.840.347,95				2.840.347,95	243.689,36	-3.555,12	3.080.682,19
U 1.1.2.011. Indennità e rimborsi spese per missioni in territorio nazionale	1.397.147,88	1.298.906,52				1.298.906,52	82.121,47		
U 1.1.2.012. Indennità e rimborsi spese per missioni in territorio estero	555.188,65	511.019,69				511.019,69	22.291,55		
U 1.1.2.015. Altri oneri sociali a carico ente (mense, asilo nido)	1.472.204,85	971.219,06				971.219,06	109.343,19		
U 1.1.2.017. Premi assicurativi per il personale (dirigenti, di ruolo)	3.570,37	3.570,37				3.570,37			




C.R.A. CONSIGLIO PER LA RICERCA E SPERIMENTAZIONE IN AGRICOLTURA
Prospetto di Riconciliazione Economico/Finanziario per Competenza (Costi) Esercizio 2008

	1	2	3	4	5	6 (=2-4-5)	7	8	9 (=6+7+8)
Conto / Sottoconto	Impegni di competenza	Liquidato su impegni di competenza (a)	Accertamenti di Competenza	Liquidato su accertamenti di competenza (rettifiche di costo) (a)	Rettifiche di liquidazioni su impegni ed accertamenti di competenza (b)	Totale costi derivanti da stanziamenti di competenza	Costi derivanti da stanziamenti a residui (c)	Integrazioni e rettifiche non derivanti da stanziamenti finanziati (d) (dare-avere)	Saldo contabile (dare-avere)
U 1.1.2.018. Spese per accertamenti sanitari, cure, protesi, ricoveri, ecc.	65.136,85	35.748,22				35.748,22	10.419,05		
U 1.1.2.019. Spese per l'acquisto di vestiario e divise	25.703,05	17.852,97				17.852,97	19.714,10		
U 1.1.2.021. Equo indennizzo al personale per la perdita dell'integrità fisica subita per infermità contratta per causa di servizio	2.031,12	2.031,12				2.031,12			
E.09.06 Collaborazioni coordinate e continuative	4.197.365,26	3.920.350,85				3.920.350,85	3.065.230,72	68.843,19	7.054.424,76
U 1.1.2.010. Compensi per rapporti di collaborazione coordinata e continuativa	4.197.365,26	3.920.350,85				3.920.350,85	3.065.230,72		




C.R.A. CONSIGLIO PER LA RICERCA E SPERIMENTAZIONE IN AGRICOLTURA
Prospetto di Riconciliazione Economico/Finanziario per Competenza (Costi) Esercizio 2008

	1	2	3	4	5	6 (=2-4-5)	7	8	9 (=6+7+8)
Conto / Sottoconto	Impegni di competenza	Liquidato su impegni di competenza (a)	Accertamenti di Competenza	Liquidato su accertamenti di competenza (rettifiche di costo) (a)	Rettifiche di liquidazioni su impegni ed accertamenti di competenza (b)	Totale costi derivanti da stanziamenti di competenza	Costi derivanti da stanziamenti a residui (c)	Integrazioni e rettifiche non derivanti da stanziamenti finanziari (d) (dare-avere)	Saldo contabile (dare-avere)
immobilizzazioni immateriali									
E.10.01.01								137.052,66	137.052,66
Ammortamento delle immobilizzazioni immateriali									
E.10.02.01									
Ammortamento delle immobilizzazioni materiali									
								7.098.363,32	7.098.363,32
E.10.03.01									
Svalutazioni immobilizzazioni immateriali									
E.10.03.02									
Svalutazioni immobilizzazioni materiali									
disponibilità liquide									




C.R.A. CONSIGLIO PER LA RICERCA E SPERIMENTAZIONE IN AGRICOLTURA
Prospetto di Riconciliazione Economico/Finanziario per Competenza (Costi) Esercizio 2008

	1	2	3	4	5	6 (=2-4-5)	7	8	9 (=6+7+8)
Conto / Sottoconto	Impegni di competenza	Liquidato su impegni di competenza (a)	Accertamenti di Competenza	Liquidato su accertamenti di competenza (rettifiche di costo) (a)	Rettifiche di liquidazioni su impegni ed accertamenti di competenza (b)	Totale costi derivanti da stanziamenti di competenza	Costi derivanti da stanziamenti a residui (c)	Integrazioni e rettifiche non derivanti da stanziamenti finanziari (d) (dare-avere)	Saldo contabile (dare-avere)
E.10.04.01 Svalutazione dei crediti compresi nell'attivo circolante									
merci									
E.11.01 Variazioni delle rimanenze di materie prime, sussidiarie, di consumo e merci								126.999,34	126.999,34
E.12.01 Acc.to contenzioso tributario									
E.12.02 Acc.to per penalità									
E.12.03 Acc.to oscillazione titoli									
E.12.04 Acc.to perdite da partecipazioni									




C.R.A. CONSIGLIO PER LA RICERCA E SPERIMENTAZIONE IN AGRICOLTURA
Prospetto di Riconciliazione Economico/Finanziario per Competenza (Costi) Esercizio 2008

Conto / Sottoconto	1 Impegni di competenza	2 Liquidato su impegni di competenza (a)	3 Accertamenti di Competenza	4 Liquidato su accertamenti di competenza (rettifiche di costo) (a)	5 Rettifiche di liquidazioni su impegni ed accertamenti di competenza (b)	6 (=2-4-5) Totale costi derivanti da stanziamenti di competenza	7 Costi derivanti da stanziamenti a residui (c)	8 Integrazioni e rettifiche non derivanti da stanziamenti finanziari (d) (dare-avere)	9 (=6+7+8) Saldo contabile (dare-avere)
E.13.01 Accant. F.do manutenzioni programmate									
E.13.02 Accant. F.do svalutazione partecipazioni									
E.13.03 Accant. F.do indennità fine collaborazione									
E.13.04 Accant. F.do trattamento di fine mandato									
E.13.05 Accant. F.do imposte per IRE differita									
E.13.06 Accant. F.do per IRAP differita									
E.14.01 Imposte e tasse varie	7.470.204,76	7.070.513,42				7.070.513,42	270.157,36	-7.517,70	7.333.153,08



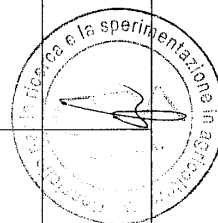
CRA **C.R.A. CONSIGLIO PER LA RICERCA E SPERIMENTAZIONE IN AGRICOLTURA**
Prospetto di Riconciliazione Economico/Finanziario per Competenza (Costi) Esercizio 2008

	1	2	3	4	5	6 (=2.4-5)	7	8	9 (=6+7+8)
Conto / Sottoconto	Impegni di competenza	Liquidato su impegni di competenza (a)	Accertamenti di Competenza	Liquidato su accertamenti di competenza (rettifiche di costo) (a)	Rettifiche di liquidazioni su impegni ed accertamenti di competenza (b)	Totale costi derivanti da stanziamenti di competenza	Costi derivanti da stanziamenti a residui (c)	Integrazioni e rettifiche non derivanti da stanziamenti finanziari (d) (dare-avere)	Saldo contabile (dare-avere)
U 1.2.4.001.01 Imposte, tasse e tributi vari	2.860.232,37	2.699.201,41				2.699.201,41	268.957,44		
U 1.2.4.001.02 Imposte, tasse e tributi vari personale DPT	4.609.972,39	4.371.312,01				4.371.312,01	1.199,92		
E.14.02 Uscite derivanti da conguaglio IVA									
E.14.03 Trasferimento allo stato per il raggiungimento degli obiettivi di finanza pubblica									
E.14.04 Spese e commissioni bancarie	7.266,89	6.820,47				6.820,47	81,66		6.902,13
U 1.2.3.002. Spese e commissioni bancarie	7.266,89	6.820,47				6.820,47	81,66		
E.14.05 Restituzione e rimborsi diversi	7.465,13	7.265,13				7.265,13	5.000,00		12.265,13
U 1.2.5.001. Restituzioni e rimborsi diversi	7.465,13	7.265,13				7.265,13	5.000,00		
E.14.06 Oneri vari straordinari									



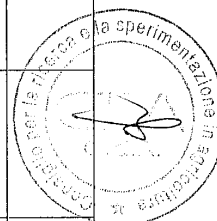
CRA **C.R.A. CONSIGLIO PER LA RICERCA E SPERIMENTAZIONE IN AGRICOLTURA**
Prospetto di Riconciliazione Economico/Finanziario per Competenza (Costi) Esercizio 2008

	1	2	3	4	5	6 (=2-4-5)	7	8	9 (=6+7+8)
Conto / Sottoconto	Impegni di competenza	Liquidato su impegni di competenza (a)	Accertamenti di Competenza	Liquidato su accertamenti di competenza (rettifiche di costo) (a)	Rettifiche di liquidazioni su impegni ed accertamenti di competenza (b)	Totale costi derivanti da stanziamenti di competenza	Costi derivanti da stanziamenti a residui (c)	Integrazioni e rettifiche non derivanti da stanziamenti finanziari (d) (dare-avere)	Saldo contabile (dare-avere)
E.14.07 Spese di realizzo entrate									
E.14.08 Fondo per adeguamenti Digs. 626/94									
E.14.09 Liti, arbitraggi e risarcimenti	186.937,15	162.800,40				162.800,40	9.012,50		171.812,90
<i>U 1.2.6.001.</i> Spese per liti, arbitraggi, risarcimenti ed accessori	186.937,15	162.800,40				162.800,40	9.012,50		
E.14.13.01 Minusvalenze da alienazione di immobili									
E.14.13.02 Minusvalenze da alienazione di attrezzature e macchinari									
E.14.13.03 Minusvalenze da alienazione di automezzi									
E.14.13.04 Minusvalenze da alienazione di mobili, arredi e macchine per ufficio									




C.R.A. CONSIGLIO PER LA RICERCA E SPERIMENTAZIONE IN AGRICOLTURA
Prospetto di Riconciliazione Economico/Finanziario per Competenza (Costi) Esercizio 2008

	1	2	3	4	5	6 (=2-4-5)	7	8	9 (=6+7+8)
Conto / Sottoconto	Impegni di competenza	Liquidato su impegni di competenza (a)	Accertamenti di Competenza	Liquidato su accertamenti di competenza (rettifiche di costo) (a)	Rettifiche di liquidazioni su impegni ed accertamenti di competenza (b)	Totale costi derivanti da stanziamenti di competenza	Costi derivanti da stanziamenti a residui (c)	Integrazioni e rettifiche non derivanti da stanziamenti finanziari (d) (dare-avere)	Saldo contabile (dare-avere)
E.14.14 Perdite su cambi									
E.14.17 Spese varie di gestione U 1.2.6.005. Altre spese non classificabili	45.793,23	44.549,69				44.549,69	2.764,29	-866,66	46.447,32
E.14.18 Sopravvenienze passive ordinarie	45.793,23	44.549,69				44.549,69	2.764,29		
studio, dottorati di ricerca									
E.15.01 Trasferimenti passivi	2.115.308,00	1.312.541,88				1.312.541,88	616.141,91	-37.768,00	1.890.915,79
U 1.2.002. Alle regioni							10.000,00		
U 1.2.004. Ad altri enti del settore pubblico e privati	1.651.917,95	1.024.186,83				1.024.186,83	281.981,89		
U 1.2.005. Altri trasferimenti passivi	463.390,05	288.355,05				288.355,05	324.160,02		

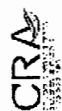


CRA C.R.A. CONSIGLIO PER LA RICERCA E SPERIMENTAZIONE IN AGRICOLTURA
 Prospetto di Riconciliazione Economico/Finanziario per Competenza (Costi) Esercizio 2008


	1	2	3	4	5	6 (=2-4-5)	7	8	9 (=6+7+8)
Conto / Sottoconto	Impegni di competenza	Liquidato su impegni di competenza (a)	Accertamenti di Competenza	Liquidato su accertamenti di competenza (rettifiche di costo) (a)	Rettifiche di liquidazioni su impegni ed accertamenti di competenza (b)	Totale costi derivanti da stanziamenti di competenza	Costi derivanti da stanziamenti a residui (c)	Integrazioni e rettifiche non derivanti da stanziamenti finanziari (d) (dare-avere)	Saldo contabile (dare-avere)
E.15.02	635.386,79	587.914,05				587.914,05	360.977,53	109.879,48	1.058.771,06
Borse di studio									
U 1.2.1.001.	635.386,79	587.914,05				587.914,05	360.977,53		
Borse di studio									
E.15.03	74.857,80	50.042,22				50.042,22	8.346,97		58.389,19
Dottorato di ricerca									
U 1.2.1.003.	74.857,80	50.042,22				50.042,22	8.346,97		
Dottorati di ricerca									
E.15.04	1.419.311,28	1.356.956,34				1.356.956,34	471.759,69	194.696,93	2.023.412,96
Assegni di ricerca									
U 1.2.1.002.	1.419.311,28	1.356.956,34				1.356.956,34	471.759,69		
Assegni di ricerca									
E.15.05									
Finanziamento di Progetti di ricerca									
E.15.06	32.000,00	32.000,00				32.000,00			32.000,00
Accordi e convenzioni con istituzioni scientifiche nazionali ed internazionali									
U 1.2.2.008.	32.000,00	32.000,00				32.000,00			
Accordi e convenzioni con istituzioni scientifiche nazionali ed internazionali									



C.R.A. CONSIGLIO PER LA RICERCA E SPERIMENTAZIONE IN AGRICOLTURA
Prospetto di Riconciliazione Economico/Finanziario per Competenza (Costi) Esercizio 2008

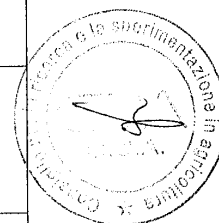


	1	2	3	4	5	6 (=2-4-5)	7	8	9 (=6+7+8)
Conto / Sottoconto	Impegni di competenza	Liquidato su impegni di competenza (e)	Accertamenti di Competenza	Liquidato su accertamenti di competenza (rettifiche di costo) (a)	Rettifiche di liquidazioni su impegni ed accertamenti di competenza (b)	Totale costi derivanti da stanziamenti di competenza	Costi derivanti da stanziamenti a residui (c)	Integrazioni e rettifiche non derivanti da stanziamenti finanziari (d) (dare-avere)	Saldo contabile (dare-avere)
E.15.07	15.176,40	176,40				176,40			176,40
Spese per la gestione ed il funzionamento dei brevetti del CRA									
U 1.2.1.006.	15.176,40	176,40				176,40			
Spese per la gestione ed il funzionamento dei brevetti del CRA									
F.17.01									
Interessi passivi V/Fornitori									
F.17.02									
Interessi passivi di mora									
F.17.03									
Interessi passivi bancari									
F.17.04									
Interessi passivi diversi									
F.17.05									
Interessi passivi ed oneri su mutui									



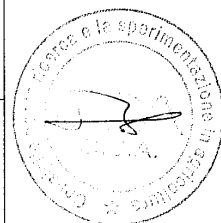
CRA **C.R.A. CONSIGLIO PER LA RICERCA E SPERIMENTAZIONE IN AGRICOLTURA**
Prospetto di Riconciliazione Economico/Finanziario per Competenza (Costi) Esercizio 2008

	1	2	3	4	5	6 (=2-4-5)	7	8	9 (=6+7+8)
	Impegni di competenza	Liquidato su impegni di competenza (a)	Accertamenti di Competenza	Liquidato su accertamenti di competenza (rettifiche di costo) (a)	Rettifiche di liquidazioni su impegni ed accertamenti di competenza (b)	Totale costi derivanti da stanziamenti di competenza	Costi derivanti da stanziamenti a residui (c)	Integrazioni e rettifiche non derivanti da stanziamenti finanziari (d) (dare-avere)	Saldo contabile (dare-avere)
Conto / Sottoconto									
F.17.06 Interessi passivi su finanziamenti									
F.17.07 Interessi passivi su obbligazioni									
F.17.08 Arrotondamenti passivi									
F.17-bis.01 Utili e perdite su cambi									
F.17-bis.02 Differenze passive di cambio									
Indicazione delle minusvalenze da alienazioni									
H.21.01 Minusvalenze da vendita beni immateriali									




C.R.A. CONSIGLIO PER LA RICERCA E SPERIMENTAZIONE IN AGRICOLTURA
Prospetto di Riconciliazione Economico/Finanziario per Competenza (Costi) Esercizio 2008

Conto / Sottoconto	1	2	3	4	5	6 (=2-4-5)	7	8	9 (=6+7+8)
	Impegni di competenza	Liquidato su impegni di competenza (a)	Accertamenti di Competenza	Liquidato su accertamenti di competenza (rettifiche di costo) (a)	Rettifiche di liquidazioni su impegni ed accertamenti di competenza (b)	Totale costi derivanti da stanziamenti di competenza	Costi derivanti da stanziamenti a residui (c)	Integrazioni e rettifiche non derivanti da stanziamenti finanziari (d) (dare-avere)	Saldo contabile (dare-avere)
H.21.02 Minusvalenze da vendita beni materiali									
H.21.03 Furti ed ammanchi									
H.21.04 Perdite o danneggi. beni per fatti naturali eccez.									
H.21.05 Multe, ammende e sanzioni varie									
H.21.06 Oneri straordinari diversi	9.807,84	3.560,02				3.560,02			3.560,02
U 1.2.6.003. Oneri vari straordinari	9.807,84	3.560,02				3.560,02			
H.21.07 Indennità passive									
Insussistenze dell'attivo									
H.23.01 Sopravvenienze passive derivanti dalla gestione dei residui									



CRA C.R.A. CONSIGLIO PER LA RICERCA E SPERIMENTAZIONE IN AGRICOLTURA
 Prospetto di Riconciliazione Economico/Finanziario per Competenza (Costi) Esercizio 2008

	1	2	3	4	5	6 (=2+4-5)	7	8	9 (=6+7+8)
Conto / Sottoconto	Impegni di competenza	Liquidato su impegni di competenza (a)	Accertamenti di Competenza	Liquidato su accertamenti di competenza (rettifiche di costo) (a)	Rettifiche di liquidazioni su impegni ed accertamenti di competenza (b)	Totale costi derivanti da stanziamenti di competenza	Costi derivanti da stanziamenti a residui (c)	Integrazioni e rettifiche non derivanti da stanziamenti finanziari (d) (dare-avere)	Saldo contabile (dare-avere)
H.23.02 Insussistenze dell'attivo derivanti dalla gestione dei residui								3.132.864,90	3.132.864,90
H.23.03 Insussistenze attive									
H.23.04 Sopravvenienze passive								18.732,89	18.732,89
I.24.01 IRPEG									
I.24.02 IRAP									
I.25.01 IRPEG - differita									
I.25.02 IRAP - differita									




CRA C.R.A. CONSIGLIO PER LA RICERCA E SPERIMENTAZIONE IN AGRICOLTURA
Prospetto di Riconciliazione Economico/Finanziario per Competenza (Costi) Esercizio 2008

	1	2	3	4	5	6 (=2-4-5)	7	8	9 (=6+7+8)
Conto / Sottoconto	Impegni di competenza	Liquidato su impegni di competenza (a)	Accertamenti di Competenza	Liquidato su accertamenti di competenza (rettifiche di costo) (a)	Rettifiche di liquidazioni su impegni ed accertamenti di competenza (b)	Totale costi derivanti da stanziamenti di competenza	Costi derivanti da stanziamenti a residui (c)	Integrazioni e rettifiche non derivanti da stanziamenti finanziari (d) (dare-avere)	Saldo contabile (dare-avere)
TOTALE GENERALE	121.972.206,03	108.655.285,14	0,00	0,00	0,00	108.655.285,14	9.642.609,83	10.017.895,79	128.315.790,76

LEGENDA:

- (a) Liquidazioni di competenza su impegni ed accertamenti di competenza
 (b) Rettifiche in diminuzione derivanti da :
 • Risconti attivi (RRIA); Quote rimate ad esercizi successivi (RCES)
 • Sopravvenienze passive (RSOP); Quote non rilevate (RNULL); Rilevazioni extrafinanziarie nell'esercizio precedente (ECEP)
 • Estinzione ratei passivi (ERAP); Estinzione fatture da ricevere (EFDR); Estinzione documenti da ricevere (ECAD)
 (c) Dimostrazione su altro prospetto
 (d) Integrazioni e rettifiche relative a :
 • Sopravvenienze derivanti da imputazioni dirette (RSOP, sopravvenienze passive)
 • Estinzione risconti attivi (RRIA); Quote esercizi successivi rilevate nell'esercizio precedente (RCES)
 • Integrazione e rettifiche non derivanti da operazioni finanziarie




PAGINA BIANCA

C.R.A. CONSIGLIO PER LA RICERCA E SPERIMENTAZIONE IN AGRICOLTURA
Prospetto di Riconciliazione Economico/Finanziario per Competenza (Ricavi) Esercizio 2008


ALLEGATO 9c

	1	2	3	4	5	6 (=2-4-5)	7	8	9 (=6+7+8)
Conto / Sottoconto	Accertamenti di competenza	Liquidato su Accertamenti di competenza (a)	Impegni di Competenza	Liquidato su impegni di competenza (rettifiche di ricavi) (a)	Rettifiche di liquidazioni su accertamenti ed impegni di competenza (b)	Totale ricavi derivanti da stanziamenti di competenza	Ricavi derivanti da stanziamenti a residui (c)	Integrazioni e rettifiche non derivanti da stanziamenti finanziari (d) (avere-dare)	Saldo contabile (avere-dare)
concessione in uso dei fabbricati									
D.01.01.01	682.038,14	580.969,21				580.969,21	28.103,24		609.072,45
Proventi derivanti dalla concessione in uso dei fabbricati e dei servizi annessi									
E 1.3.2.001.	682.038,14	580.969,21				580.969,21	28.103,24		
Affitti di immobili									
marketing									
D.01.02.01									
Proventi della pubblicità									
D.01.02.02									
Sponsorizzazioni									




CRA C.R.A. CONSIGLIO PER LA RICERCA E SPERIMENTAZIONE IN AGRICOLTURA
PROSPETTO DI RICONCILIAZIONE ECONOMICO/ FINANZIARIO PER COMPETENZA (RICAVI) ESERCIZIO 2008

	1	2	3	4	5	6 (=2-4-5)	7	8	9 (=6+7+8)
Conto / Sottoconto	Accertamenti di competenza	Liquidato su Accertamenti di competenza (a)	Impegni di Competenza	Liquidato su impegni di competenza (rettifiche di ricavi) (a)	Rettifiche di liquidazioni su accertamenti ed impegni di competenza (b)	Totale ricavi derivanti da stanziamenti di competenza	Ricavi derivanti da stanziamenti a residui (c)	Integrazioni e rettifiche non derivanti da stanziamenti finanziari (d) (avere-dare)	Saldo contabile (avere-dare)
D.01.02.03 Rimborso spese spedizione riviste omaggio									
D.01.03.06 Quote di iscrizione a corsi									
D.01.03.07 Quote di abbonamento alla rivista	25.000,87	24.710,56				24.710,56	4.406,40		29.116,96
E 1.3.1.002. Ricavi dalla vendita di pubblicazioni edite dall'Ente	25.000,87	24.710,56				24.710,56	4.406,40		
D.01.04.01.01 Proventi dalla vendita di prodotti	2.566.114,14	2.318.936,71				2.318.936,71	330.869,97		2.649.806,68
E 1.3.1.001. Ricavi dalla vendita di prodotti	2.566.114,14	2.318.936,71				2.318.936,71	330.869,97		




C.R.A. CONSIGLIO PER LA RICERCA E SPERIMENTAZIONE IN AGRICOLTURA
Prospetto di Riconciliazione Economico/Finanziario per Competenza (Ricavi) Esercizio 2008

	1	2	3	4	5	6 (=2-4-5)	7	8	9 (=6+7+8)
Conto / Sottoconto	Accertamenti di competenza	Liquidato su Accertamenti di competenza (a)	Impegni di Competenza	Liquidato su impegni di competenza (rettifiche di ricavi) (e)	Rettifiche di liquidazioni su accertamenti ed impegni di competenza (b)	Totale ricavi derivanti da stanziamenti di competenza	Ricavi derivanti da stanziamenti a residui (c)	Integrazioni e rettifiche non derivanti da stanziamenti finanziari (d) (avere-dare)	Saldo contabile (avere-dare)
D.01.04.01.02 Realizzati per cessione di materiali fuori uso									
D.01.04.01.03 Altri proventi dalla vendita di beni e servizi E 1.3.1.005. Altri proventi	566.251,80	503.801,74				503.801,74	21.079,30		524.881,04
D.01.04.01.04 Entrate derivanti da conguaglio IVA	566.251,80	503.801,74				503.801,74	21.079,30		
D.01.04.02.01 Ricerche e servizi commissionati da amministrazioni statali E 1.3.1.003.01 Ricerche e servizi commissionati da amministrazioni statali	226.166,90	17.418,35				17.418,35			17.418,35
D.01.04.02.02 Ricerche e servizi commissionati da organismi internazionali	34.617,91	33.866,95				33.866,95	40.000,00		73.866,95




CRA **C.R.A. CONSIGLIO PER LA RICERCA E SPERIMENTAZIONE IN AGRICOLTURA**
Prospetto di Riconciliazione Economico/Finanziario per Competenza (Ricavi) Esercizio 2008

	1	2	3	4	5	6 (=2-4-5)	7	8	9 (=6+7+8)
Conto / Sottoconto	Accertamenti di competenza	Liquidato su Accertamenti di competenza (a)	Impegni di Competenza	Liquidato su impegni di competenza (rettifiche di ricavi) (a)	Rettifiche di liquidazioni su accertamenti ed impegni di competenza (b)	Totale ricavi derivanti da stanziamenti di competenza	Ricavi derivanti da stanziamenti a residui (c)	Integrazioni e rettifiche non derivanti da stanziamenti finanziari (d) (avere-dare)	Saldo contabile (avere-dare)
E 1.3.1.003.02 Ricerche e servizi commissionati da organismi internazionali	34.617,91	33.866,95				33.866,95	40.000,00		
D.01.04.02.03 Ricerche e servizi commissionati da enti territoriali	250.482,69	221.149,36				221.149,36	108.166,67		329.316,03
E 1.3.1.003.03 Ricerche e servizi commissionati da enti territoriali	250.482,69	221.149,36				221.149,36	108.166,67		
D.01.04.02.04 Ricerche e servizi commissionati da altri enti pubblici	247.359,28	38.461,54				38.461,54	134.276,25		172.737,79
E 1.3.1.003.04 Ricerche e servizi commissionati da altri enti pubblici	247.359,28	38.461,54				38.461,54	134.276,25		
D.01.04.02.05 Ricerche e servizi commissionati da privati	1.258.249,58	796.987,69				796.987,69	75.866,86		872.854,55
E 1.3.1.003.05 Ricerche e servizi commissionati da privati	1.258.249,58	796.987,69				796.987,69	75.866,86		




CRA C.R.A. CONSIGLIO PER LA RICERCA E SPERIMENTAZIONE IN AGRICOLTURA
 Prospetto di Riconciliazione Economico/Finanziario per Competenza (Ricavi) Esercizio 2008

Conto / Sottoconto	1 Accertamenti di competenza	2 Liquidato su Accertamenti di competenza (a)	3 Impegni di Competenza	4 Liquidato su impegni di competenza (rettifiche di ricavi) (a)	5 Rettifiche di liquidazioni su accertamenti ed impegni di competenza (b)	6 (=2-4-5) Totale ricavi derivanti da stanziamenti di competenza	7 Ricavi derivanti da stanziamenti a residui (c)	8 Integrazioni e rettifiche non derivanti da stanziamenti finanziari (d) (avere-dare)	9 (=6+7+8) Saldo contabile (avere-dare)
semilavorati e finiti									
D.02.01 C/Rimanenze iniziali prodotti in corso di lavorazione									
D.02.02 C/Rimanenze finali prodotti in corso di lavorazione									
D.02.03 C/Rimanenze finali materiali diversi									
lavori interni									
D.04.01 Incrementi delle immobilizzazioni immateriali									
D.04.02 Incrementi delle immobilizzazioni materiali									



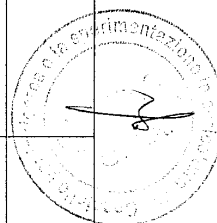
CRA **C.R.A. CONSIGLIO PER LA RICERCA E SPERIMENTAZIONE IN AGRICOLTURA**
Prospetto di Riconciliazione Economico/Finanziario per Competenza (Ricavi) Esercizio 2008

Conto / Sottoconto	1	2	3	4	5	6 (=2-4-5)	7	8	9 (=6+7+8)
	Accertamenti di competenza	Liquidato su Accertamenti di competenza (a)	Impegni di Competenza	Liquidato su impegni di competenza (rettifiche di ricavi) (a)	Rettifiche di liquidazioni su accertamenti ed impegni di competenza (b)	Totale ricavi derivanti da stanziamenti di competenza	Ricavi derivanti da stanziamenti a residui (c)	Integrazioni e rettifiche non derivanti da stanziamenti finanziari (d) (avere-dare)	Saldo contabile (avere-dare)
competenza dell'esercizio									
D.05.01									
Contributi in c/Esercizio e concorsi erogati dallo Stato	116.638.865,11	100.215.403,61				100.215.403,61	7.177.822,39	21.868.929,44	129.262.155,44
<i>E 1.2.1.001.</i>									
Contributo MIPAF per le spese di funzionamento	94.360.002,00	91.964.238,36				91.964.238,36			
<i>E 1.2.1.002.</i>									
Altri contributi del MIPAF	22.209.974,11	8.243.632,25				8.243.632,25	6.667.100,85		
<i>E 1.2.1.003.</i>									
Contributi di altre amministrazioni statali	68.889,00	7.533,00				7.533,00	510.721,54		
D.05.02									
Contributi in c/Esercizio e concorsi erogati da Enti Pubblici									
D.05.03									
Contributi in c/Esercizio e concorsi erogati dalle Regioni	1.519.275,25	876.518,81				876.518,81	1.357.747,50		2.234.266,31




CRA **C.R.A. CONSIGLIO PER LA RICERCA E SPERIMENTAZIONE IN AGRICOLTURA**
Prospetto di Riconciliazione Economico/Finanziario per Competenza (Ricavi) Esercizio 2008

	1	2	3	4	5	6 (=2-4-5)	7	8	9 (=6+7+8)
Conto / Sottoconto	Accertamenti di competenza	Liquidato su Accertamenti di competenza (a)	Impegni di Competenza	Liquidato su impegni di competenza (rettifiche di ricavi) (a)	Rettifiche di liquidazioni su accertamenti ed impegni di competenza (b)	Totale ricavi derivanti da stanziamenti di competenza	Ricavi derivanti da stanziamenti a residui (c)	Integrazioni e rettifiche non derivanti da stanziamenti finanziari (d) (avere-dare)	Saldo contabile (avere-dare)
<i>E 1.2.001.</i> <i>Contributo da parte delle regioni</i>	1.519.275,25	876.518,81				876.518,81	1.357.747,50		
D.05.04 Contributi in c/Esercizio e concorsi erogati da Comuni e Province	161.020,81	72.115,68				72.115,68	77.970,28		150.085,96
<i>E 1.2.3.001.</i> <i>Contributi da parte della provincia</i>	158.020,81	69.115,68				69.115,68	34.398,20		
<i>E 1.2.3.002.</i> <i>Contributi da parte del Comune</i>	3.000,00	3.000,00				3.000,00	43.572,08		
D.05.05 Traferimenti da altri Enti del Settore Pubblico e Privato	2.134.579,91	1.139.218,00				1.139.218,00	1.270.080,31		2.409.298,31
<i>E 1.2.4.001.</i> <i>Contributi trasferiti da Enti Pubblici</i>	1.425.220,63	582.636,93				582.636,93	767.661,86		
<i>E 1.2.4.002.</i> <i>Contributi da Privati</i>	709.359,28	556.581,07				556.581,07	502.418,45		
D.05.07 Quota contributi in c/capitale erogati dallo Stato	2.440.167,14	1.124.778,07				1.124.778,07	327.922,15	413.838,74	1.866.538,96
<i>E 2.2.1.001.</i> <i>Contributo MIPAF per le spese in conto capitale</i>							327.922,15		




CRA C.R.A. CONSIGLIO PER LA RICERCA E SPERIMENTAZIONE IN AGRICOLTURA
 Prospetto di Riconciliazione Economico/Finanziario per Competenza (Ricavi) Esercizio 2008

Conto / Sottoconto	1	2	3	4	5	6 (=2-4-5)	7	8	9 (=6+7+8)
	Accertamenti di competenza	Liquidato su Accertamenti di competenza (a)	Impegni di Competenza	Liquidato su impegni di competenza (rettifiche di ricavi) (a)	Rettifiche di liquidazioni su accertamenti ed impegni di competenza (b)	Totale ricavi derivanti da stanziamenti di competenza	Ricavi derivanti da stanziamenti a residui (c)	Integrazioni e rettifiche non derivanti da stanziamenti finanziari (d) (avere-dare)	Saldo contabile (avere-dare)
E 2.2.1.002. Altri contributi MIPAF per spese in conto capitale	2.440.167,14	1.124.778,07				1.124.778,07			
D.05.08 Quota contributi in c/capitale erogati da Enti Pubblici									
D.05.09 Quota Contributi in c/capitale e concorsi erogati da Regioni									
D.05.11 Quota Contributi in c/capitale e concorsi erogati da Comuni e Province									
D.05.12 Quota Contributi in c/capitale e concorsi erogati da Privati									
D.05.15.01 Recuperi e rimborsi diversi	25.486.908,41	13.432.808,48				13.432.808,48	25.843,87	-13.280.000,00	178.652,35
E 1.3.001. Recuperi e rimborsi diversi	25.486.908,41	13.432.808,48				13.432.808,48	25.843,87		




C.R.A. CONSIGLIO PER LA RICERCA E SPERIMENTAZIONE IN AGRICOLTURA
Prospetto di Riconciliazione Economico/Finanziario per Competenza (Ricavi) Esercizio 2008

	1	2	3	4	5	6 (=2-4-5)	7	8	9 (=6+7+8)
Conto / Sottoconto	Accertamenti di competenza	Liquidato su Accertamenti di competenza (a)	Impegni di Competenza	Liquidato su impegni di competenza (rettifiche di ricavi) (a)	Rettifiche di liquidazioni su accertamenti ed impegni di competenza (b)	Totale ricavi derivanti da stanziamenti di competenza	Ricavi derivanti da stanziamenti a residui (c)	Integrazioni e rettifiche non derivanti da stanziamenti finanziari (d) (avere-dare)	Saldo contabile (avere-dare)
D.05.15.02 Concorsi nelle spese	5.938,57	1.338,57				1.338,57			1.338,57
E 1.3.3.003. Concorsi nelle spese	5.938,57	1.338,57				1.338,57			
D.05.15.03 Entrate eventuali	14.293,50	14.293,50				14.293,50	3.333,33		17.626,83
E 1.3.4.001. Entrate eventuali	14.293,50	14.293,50				14.293,50	3.333,33		
D.05.16.01 Plusvalenze da alienazione attrezzature e macchinari									
D.05.16.02 Plusvalenze da alienazione automezzi									
D.05.16.03 Plusvalenze da alienazione mobili, arredi e macchine per ufficio									




C.R.A. CONSIGLIO PER LA RICERCA E SPERIMENTAZIONE IN AGRICOLTURA
Prospetto di Riconciliazione Economico/Finanziario per Competenza (Ricavi) Esercizio 2008

	1	2	3	4	5	6 (=2-4-5)	7	8	9 (=6+7+8)
Conto / Sottoconto	Accertamenti di competenza	Liquidato su Accertamenti di competenza (a)	Impegni di Competenza	Liquidato su impegni di competenza (rettifiche di ricavi) (a)	Rettifiche di liquidazioni su accertamenti ed impegni di competenza (b)	Totale ricavi derivanti da stanziamenti di competenza	Ricavi derivanti da stanziamenti a residui (c)	Integrazioni e rettifiche non derivanti da stanziamenti finanziari (d) (avere-dare)	Saldo contabile (avere-dare)
D.05.17.01 Sopravvenienze ordinarie									
F.15.01 Proventi da riscossione di altri titoli di credito	80,32	80,32				80,32			80,32
F.15.02 Dividendi da azioni e partecipazioni									
E 1.3.2.003. Dividendi ed altri proventi su titoli azionari e partecipazioni	80,32	80,32				80,32			
F.16.01 Proventi finanziari di crediti iscritti nelle immobilizzazioni									
F.16.02 Proventi finanziari di titoli iscritti delle immobilizzazioni che non costituiscono partecipazioni									




C.R.A. CONSIGLIO PER LA RICERCA E SPERIMENTAZIONE IN AGRICOLTURA
Prospetto di Riconciliazione Economico/Finanziario per Competenza (Ricavi) Esercizio 2008

	1	2	3	4	5	6 (=2-4-5)	7	8	9 (=6+7+8)
	Accertamenti di competenza	Liquidato su Accertamenti di competenza (a)	Impegni di Competenza	Liquidato su impegni di competenza (rettifiche di ricavi) (a)	Rettifiche di liquidazioni su accertamenti ed impegni di competenza (b)	Totale ricavi derivanti da stanziamenti di competenza	Ricavi derivanti da stanziamenti a residui (c)	Integrazioni e rettifiche non derivanti da stanziamenti finanziari (d) (avere-dare)	Saldo contabile (avere-dare)
F.16.03 Proventi finanziari di titoli iscritti nell'attivo circolante che non costituiscono partecipazioni									
F.16.04.01 Interessi attivi V/Clienti									
F.16.04.02 Interessi attivi di mora									
F.16.04.03 Interessi attivi bancari									
F.16.04.04 Interessi attivi su mutui e prestiti	537,21	537,21				537,21	0,03		537,24
E 1.3.2.004. Interessi attivi su mutui, depositi e conti correnti	537,21	537,21				537,21	0,03		
F.16.04.05 Interessi attivi su finanziamenti									
F.16.04.06 Arrotondamenti attivi									



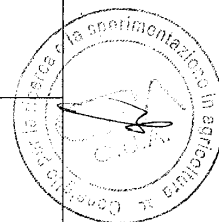
CRA C.R.A. CONSIGLIO PER LA RICERCA E SPERIMENTAZIONE IN AGRICOLTURA
 Prospetto di Riconciliazione Economico/Finanziario per Competenza (Ricavi) Esercizio 2008

	1	2	3	4	5	6 (=2-4-5)	7	8	9 (-6+7+8)
	Accertamenti di competenza	Liquidato su Accertamenti di competenza (a)	Impegni di Competenza	Liquidato su impegni di competenza (rettifiche di ricavi) (a)	Rettifiche di liquidazioni su accertamenti ed impegni di competenza (b)	Totale ricavi derivanti da stanziamenti di competenza	Ricavi derivanti da stanziamenti a residui (c)	Integrazioni e rettifiche non derivanti da stanziamenti finanziari (d) (avere-dare)	Saldo contabile (avere-dare)
Conto / Sottoconto									
F.16.04.07 Interessi attivi su titoli									
FINANZIARIE									
G.18.01 Rivalutazioni di partecipazioni									
G.18.02 Rivalutazioni di altre immob. finanziarie									
G.18.03 Rivalutazioni di titoli iscritti nell'attivo circolante									
G.19.01 Svalutazione di partecipazioni									
G.19.02 Svalutazione immob. finanz. che non cost. partecipaz.									




CRA **C.R.A. CONSIGLIO PER LA RICERCA E SPERIMENTAZIONE IN AGRICOLTURA**
Prospetto di Riconciliazione Economico/Finanziario per Competenza (Ricavi) Esercizio 2008

	1	2	3	4	5	6 (=2-4-5)	7	8	9 (=6+7+8)
Conto / Sottoconto	Accertamenti di competenza	Liquidato su Accertamenti di competenza (a)	Impegni di Competenza	Liquidato su impegni di competenza (rettifiche di ricavi) (a)	Rettifiche di liquidazioni su accertamenti ed impegni di competenza (b)	Totale ricavi derivanti da stanziamenti di competenza	Ricavi derivanti da stanziamenti a residui (c)	Integrazioni e rettifiche non derivanti da stanziamenti finanziari (d) (avere-dare)	Saldo contabile (avere-dare)
G.19.03 Svalutazione di titoli iscritti all'attivo circolante									
delle plusvalenze da alienazioni									
H.20.01 Plusvalenze da vendita beni immateriali									
H.20.02 Plusvalenze da vendita beni materiali								328.304,00	328.304,00
H.20.03 Risarcimento danni straordinari	7.646,30	7.646,30				7.646,30			7.646,30
E 1.3.002. Indennizzi di assicurazione	7.646,30	7.646,30				7.646,30			
H.20.04 Indennità attive									
H.20.05 Contributi di legge per fatti naturali eccezionali									



C.R.A. CONSIGLIO PER LA RICERCA E SPERIMENTAZIONE IN AGRICOLTURA
Prospetto di Riconciliazione Economico/Finanziario per Competenza (Ricavi) Esercizio 2008

	1	2	3	4	5	6 (=2-4-5)	7	8	9 (=6+7+8)
Conto / Sottoconto	Accertamenti di competenza	Liquidato su Accertamenti di competenza (a)	Impegni di Competenza	Liquidato su impegni di competenza (rettifiche di ricavi) (a)	Rettifiche di liquidazioni su accertamenti ed impegni di competenza (b)	Totale ricavi derivanti da stanziamenti di competenza	Ricavi derivanti da stanziamenti a residui (c)	Integrazioni e rettifiche non derivanti da stanziamenti finanziari (d) (avere-dare)	Saldo contabile (avere-dare)
H.22.01 Sopravvenienze attive derivanti dalla gestione dei residui									
H.22.02 Insussistenze del passivo derivanti dalla gestione dei residui								2.297.909,88	2.297.909,88
H.22.03 Sopravvenienze attive								14.590,67	14.590,67
H.22.04 Insussistenze passive									




CRA
C.R.A. CONSIGLIO PER LA RICERCA E SPERIMENTAZIONE IN AGRICOLTURA
Prospetto di Riconciliazione Economico/Finanziario per Competenza (Ricavi) Esercizio 2008

	1	2	3	4	5	6 (=2-4-5)	7	8	9 (=6+7+8)
Conto / Sottoconto	Accertamenti di competenza	Liquidato su Accertamenti di competenza (a)	Impegni di Competenza	Liquidato su impegni di competenza (rettifiche di ricavi) (a)	Rettifiche di liquidazioni su accertamenti ed impegni di competenza (b)	Totale ricavi derivanti da stanziamenti di competenza	Ricavi derivanti da stanziamenti a residui (c)	Integrazioni e rettifiche non derivanti da stanziamenti finanziari (d) (avere-dare)	Saldo contabile (avere-dare)
TOTALE GENERALE	154.265.593,84	121.421.040,66	0,00	0,00	0,00	121.421.040,66	10.983.488,55	11.643.572,73	144.048.101,94

LEGENDA:

- (a) Liquidazioni di competenza su impegni ed accertamenti di competenza
 (b) Rettifiche in diminuzione derivanti da :
- Riscotti passivi (RRIP); Quote rimandate ad esercizi successivi (RRES)
 - Sopravvenienze attive (RSOA); Quote non rilevate (RNULL); Rilevazioni extrafinanziarie nell'esercizio precedente (ECEP)
 - Estinzione ratei attivi (ERAA); Estinzione fatture da emettere (EFDE); Estinzione documenti da emettere (ERAD)
- (c) Dimostrazione su altro prospetto
 (d) Integrazioni e rettifiche relative a :
- Sopravvenienze derivanti da imputazioni dirette (RSOA, sopravvenienze attive)
 - Estinzione riscotti passivi (RRIP); Quote esercizi successivi rilevate nell'esercizio precedente (RRES)
 - Integrazione e rettifiche non derivanti da operazioni finanziarie




PAGINA BIANCA


C.R.A. CONSIGLIO PER LA RICERCA E SPERIMENTAZIONE IN AGRICOLTURA
Quadro di riclassificazione dei risultati economici 2008

ALLEGATO 9d

	2008	2007	+ o -
A.RICAVI	-141.399.033,53	-143.551.194,50	2.152.160,97
Variazione rimanenze	126.999,34	-125.740,75	252.740,09
B.VALORE DELLA PRODUZIONE "TIPICA"	-141.272.034,19	-143.676.935,25	
Consumo di materie prime e servizi esterni	25.227.467,46	26.569.822,98	-1.342.355,52
C.VALORE AGGIUNTO	-116.044.566,73	-117.107.112,27	
Costo del lavoro	85.053.519,06	89.307.254,66	-4.253.735,60
D.MARGINE OPERATIVO LORDO	-30.991.047,67	-27.799.857,61	
Ammortamenti	7.235.415,98	7.873.138,14	-637.722,16
Stanziamenti a fondi rischi e oneri	0,00	1.973.532,07	-1.973.532,07
Saldo proventi ed oneri diversi	8.020.378,05	7.635.021,84	385.356,21
E.RISULTATO OPERATIVO	-15.735.253,64	-10.318.165,56	
Proventi ed oneri finanziari	-617,56	-804,38	186,82
Rettifiche di valore di attività finanziarie	0,00	0,00	0,00
F.RISULTATO PRIMA DEI COMPONENTI STRAORDINARI E DELLE IMPOSTE	-15.735.871,20	-10.318.969,94	
Proventi ed oneri straordinari	3.560,02	835.177,40	-831.617,38
G.RISULTATO PRIMA DELLE IMPOSTE	-15.732.311,18	-9.483.792,54	
Imposte di esercizio	0,00	0,00	0,00
H.AVANZO/PAREGGIO/DISAVANZO ECONOMICO DEL PERIODO	-15.732.311,18	-9.483.792,54	



PAGINA BIANCA

