

SENATO DELLA REPUBBLICA

————— XVI LEGISLATURA —————

Doc. XV
n. 215

RELAZIONE DELLA CORTE DEI CONTI

AL PARLAMENTO

**sulla gestione finanziaria degli Enti sottoposti a controllo
in applicazione della legge 21 marzo 1958, n. 259**

**ISTITUTO DI STUDI E ANALISI ECONOMICA
(ISAE)**

(Esercizi 2007 e 2008)

—————
Comunicata alla Presidenza il 15 luglio 2010
—————

Doc. XV
n. 215

RELAZIONE DELLA CORTE DEI CONTI

AL PARLAMENTO

**sulla gestione finanziaria degli Enti sottoposti a controllo
in applicazione della legge 21 marzo 1958, n. 259**

**ISTITUTO DI STUDI E ANALISI ECONOMICA
(ISAE)**

(Esercizi 2007 e 2008)

INDICE

Determinazione della Corte dei Conti n. 59/2010 del 9 luglio 2010	Pag.	5
Relazione sul risultato del controllo eseguito sulla gestione finanziaria dell'Istituto di studi e analisi economica (ISAE) per gli esercizi 2007 e 2008.	»	7
DOCUMENTI ALLEGATI:		
<i>Esercizio 2007</i>		
Relazione del Presidente	»	37
Relazione del Collegio dei Revisori	»	59
Bilancio consuntivo	»	71
<i>Esercizio 2008</i>		
Relazione del Presidente	»	195
Relazione del Collegio dei Revisori	»	223
Bilancio consuntivo	»	235

Determinazione n. 59/2010**LA CORTE DEI CONTI****IN SEZIONE DEL CONTROLLO SUGLI ENTI**

nell'adunanza del 9 luglio 2010;

visto il testo unico delle leggi sulla Corte dei conti approvato con regio decreto 12 luglio 1934, n. 1214;

vista la legge 21 marzo 1958, n. 259;

visto la legge 3 aprile 1997, n. 94, la quale all'articolo 7, comma 6, prevede l'istituzione dell'Istituto di studi e analisi economica – ISAE;

visto l'articolo 7, comma 1, del Regolamento suddetto emanato con decreto del Presidente della Repubblica 28 settembre 1998, n. 374, il quale prevede che la gestione finanziaria dell'Istituto sia sottoposta al controllo della Corte dei conti;

visti i conti consuntivi dell'Istituto suddetto, relativi agli esercizi finanziari 2007-2008, nonché le annesse relazioni del Presidente e del Collegio dei revisori, trasmessi alla Corte in adempimento dell'articolo 4 della citata legge n. 259 del 1958;

esaminati gli atti;

udito il relatore Consigliere dott.ssa Giuseppa Maneggio e, sulla sua proposta, discussa e deliberata la relazione con la quale la Corte, in base agli atti ed agli elementi acquisiti, riferisce alle Presidenze delle due Camere del Parlamento il risultato del controllo eseguito sulla gestione finanziaria dell'ISAE (Istituto di Studi e Analisi Economica) ai sensi dell'articolo 7, comma 1, del decreto del Presidente della Repubblica 28 settembre 1998, n. 374;

ritenuto che, assolto così ogni prescritto incumbente, possa, a norma dell'articolo 7, della citata legge n. 259 del 1958, darsi corso alla comunicazione alle dette Presidenze, oltre che dei conti consuntivi – corredati delle relazioni degli organi amministrativi e di revisione – della relazione come innanzi deliberata, che alla presente si unisce perché ne faccia parte integrante;

P. Q. M.

comunica, a norma dell'articolo 7, della legge 21 marzo 1958, n. 259, alle Presidenze delle due Camere del Parlamento, insieme con i conti consuntivi per gli esercizi 2007-2008 dell'ISAE (Istituto di Studi e Analisi Economica) corredati delle relazioni degli organi amministrativi e di revisione, l'unita relazione con la quale la Corte riferisce il risultato del controllo eseguito sulla gestione finanziaria dell'Istituto.

L'ESTENSORE

f.to Giuseppa Maneggio

IL PRESIDENTE

f.to Raffaele Squitieri

RELAZIONE SUL RISULTATO DEL CONTROLLO ESEGUITO SULLA GESTIONE FINANZIARIA DELL'*ISTITUTO DI STUDI E ANALISI ECONOMICA (ISAE)*, PER GLI ESERCIZI 2007-2008

SOMMARIO

PREMESSA. – 1. Finalità e ordinamento. – 2. Organi dell'ente. – 3. Attività istituzionale. – 4. Risorse umane. – 5. Risultanze delle gestioni. 6. Conclusioni.

Premessa

Con la presente relazione la Corte riferisce al Parlamento – ai sensi degli artt. 2 e 7 della legge n. 259 del 1958 – i risultati del controllo eseguito sulla gestione dell'Istituto di studi e analisi economica, relativamente agli esercizi 2007 e 2008 e agli eventi più significativi sino a data corrente.

La precedente relazione, avente ad oggetto la gestione del 2006, è stata deliberata e comunicata alle due Camere del Parlamento con la determinazione n. 46/2008 (Atti Parlamentari, Legislatura XVI, Doc. XV, n. 12).

L'art. 7, comma 18, del D.L. n. 78 del 31 maggio 2010, ha previsto la soppressione dell'ISAE le cui funzioni e risorse sono state assegnate al Ministero dell'Economia e delle Finanze.

1) FINALITÀ E ORDINAMENTO

L'ISAE –Istituto di Studi e Analisi Economica – è nato dalla fusione dell'ISCO (Istituto nazionale per lo studio della congiuntura) e dell'ISPE (Istituto di studi per la programmazione economica), nel quadro della riorganizzazione e unificazione dei Ministeri del tesoro e del bilancio, ed opera dal 1999.

Dotato di autonomia scientifica organizzativa, finanziaria e contabile, effettua analisi e ricerche che abbiano il fine precipuo dell'utilità per le decisioni di politica economica e sociale del Governo, del Parlamento e delle Pubbliche Amministrazioni.

Le finalità e l'ordinamento dell'Istituto sono stati oggetto di esame nella precedente relazione riguardante la gestione dell'esercizio 2006, alla quale si rinvia per ogni dettaglio.

2) ORGANI DELL'ENTE

L'assetto organizzativo dell'ISAE trova fondamento nel regolamento istitutivo approvato con D.P.R. 374/98.

Sono organi dell'Istituto: il Presidente, il Comitato Amministrativo, composto, oltre che dal Presidente dell'ISAE, da otto membri effettivi nominati con decreti del Presidente del Consiglio dei Ministri su proposta del Ministro dell'economia e delle finanze ed il Collegio dei revisori dei conti, composto da tre membri più due supplenti, tutti nominati con decreto del medesimo Ministro.

Oltre ad essi è previsto il Servizio per la valutazione e il controllo strategico, organo operante ai sensi del D.lgs n. 286/99.

Le funzioni e i compiti di detti organi sono stati riportati nella richiamata relazione sulla gestione del 2006, alla quale si rinvia.

Con D.P.C.M. del 5 giugno 2007 è stato riconfermato, per la durata di quattro anni l'attuale Presidente dell'Ente, nominato con D.P.C.M. del 28 marzo 2003.

Il Comitato amministrativo, rinnovato con D.P.C.M. del 23 ottobre 2003, è stato ancora rinnovato per il successivo quadriennio.

Per il Presidente è stata deliberata, con D.P.C.M. del 17 giugno 1999, una indennità di carica di € 92.962,24 annui mentre per i componenti del Comitato Amministrativo, con D.P.C.M. del 30 Aprile 1999, è stato fissato un compenso mensile lordo di € 361,52, più un gettone di presenza per le sedute collegiali di € 154,94.

Con D.M. del 12 aprile 2007, è stato rinnovato, per la durata di quattro anni, il Collegio dei revisori.

Il Presidente del Collegio dei revisori, nominato con decreto del Ministro dell'Economia e delle Finanze del 29 ottobre 2007, riceve un compenso fisso di € 516,46 mensile lordo, mentre per i componenti effettivi sono previsti € 361,52 e per i componenti supplenti € 77,47.

Con Deliberazione n. 7/2007 del 17 ottobre 2007, il Comitato Amministrativo ha conferito all'attuale Direttore, l'incarico di Direttore Generale, e ad interim, anche l'incarico di Direttore Amministrativo.

Il trattamento economico del Direttore Generale è stato determinato ai sensi dell'art. 19, comma 6, del D.lgs 165/2001 e nello specifico in € 125.000 annui.

I compensi dei componenti del Comitato Amministrativo e del Collegio dei revisori (indicati nei decreti ministeriali citati) non risultano essere stati aumentati ma anzi, su di essi è stata applicata la riduzione prevista dalle normative successive.

3) ATTIVITÀ ISTITUZIONALE

La strategia gestionale dell'ISAE, da alcuni anni, è condizionata, secondo l'Ente, dalla situazione economico – finanziaria che risente del progressivo affievolimento del contributo di finanziamento pubblico, il cui importo è riportato nella tabella che segue.

(in migliaia di euro)

	2001	2002	2003	2004	2005	2006	2007	2008
Contributo	12.394	11.071	10.200	9.763	9.726	11.522	11.411	11.180

I dati esposti evidenziano una significativa riduzione nel corso degli anni, che solo nel 2006 sembra aver trovato una momentanea inversione di tendenza.

I principali assi portanti dell'attività scientifica dell'Istituto sono costituiti dalle cinque Unità operative in cui si articola il settore della ricerca:

1. Macroeconomia e politica economica nazionale e internazionale
2. Microeconomia e finanza pubblica
3. Economia e diritto della Pubblica Amministrazione (gennaio-marzo 2007)
Finanza Pubblica (aprile 2007-dicembre 2008)
4. Inchieste
5. Economia e diritto.

- Unità Operativa di Ricerca R1 "Macroeconomia e politica economica nazionale e internazionale"

L'Unità Operativa R1 ha ottemperato ai compiti istituzionali relativi all'analisi macroeconomica di breve e lungo periodo, con particolare attenzione alla diagnosi congiunturale e di previsione relativa all'economia internazionale e italiana e alle problematiche di crescita e di competitività di lungo periodo dell'Italia. Di seguito si descrivono i principali prodotti ed eventi in cui è risultata impegnata l'Unità.

L'attività di ricerca si è espletata nei campi dell'analisi e previsione congiunturale, dell'integrazione internazionale, della competitività dell'Italia, del mercato del lavoro e dell'economia sommersa. Essa ha trovato sbocco, oltre che in pubblicazioni su riviste di singoli ricercatori e partecipazioni a seminari accademici, nei Documenti di lavoro.

- Unità Operativa di Ricerca R2 "Microeconomia e finanza pubblica"

L'Unità si è occupata della preparazione delle note mensili e del Rapporto trimestrale sulla finanza pubblica, del commento dei provvedimenti della Legge finanziaria, ha preparato le analisi sul bilancio pubblico per le audizioni in Parlamento, ha collaborato alla redazione della Relazione generale sulla situazione economica del Paese, in particolare per la parte relativa alle prestazioni sociali, ha partecipato a ricerche internazionali sui temi di competenza.

- Unità Operativa di Ricerca R3 "Economia e diritto della Pubblica Amministrazione" (gennaio-marzo 2007) "Finanza Pubblica" (aprile-dicembre 2007 - 2008)

L'Unità ha seguito sistematicamente i processi interni di decentramento funzionale e fiscale e le problematiche economiche europee sul versante delle politiche pubbliche, oltre che collaborare al capitolo sulla finanza pubblica nella Relazione generale sulla situazione economica del Paese.

Nel corso del 2007 l'Unità operativa R3 è stata coinvolta in un più ampio processo di riorganizzazione delle strutture di ricerca dell'ISAE, che ha avuto avvio il 1° aprile e ha visto oltre alla ridefinizione dei compiti dell'Unità anche il cambiamento della sua denominazione, in coerenza con le linee guida della sua "mission".

Inoltre, l'Unità Operativa R3 ha svolto l'attività di analisi e previsione di finanza pubblica presente regolarmente con elaborazioni specifiche nel Rapporto ISAE in "*Le previsioni per l'economia italiana nel 2007, 2008, 2009*".

L'U.O. R3 ha, inoltre, contribuito e partecipato alle Audizioni presso il Parlamento del Presidente dell'ISAE sui temi di finanza pubblica.

In aggiunta a ciò, ha avviato nel luglio 2007 una collaborazione con il Senato della Repubblica e con la Camera dei deputati, nell'ambito della cooperazione tra le istituzioni in tema di monitoraggio della finanza pubblica ai sensi dei commi 473-481 della Legge Finanziaria per il 2007, ai lavori partecipano anche esperti della Banca d'Italia, della Ragioneria Generale dello Stato e della Commissione tecnica per la finanza pubblica. Il ruolo dell'U.O.R3 in particolare si è articolato con interventi e materiale per un seminario presso la Camera dei Deputati per la raccolta di elementi di documentazione utili alla conclusione dell'esame parlamentare.

- Unità Operativa di Ricerca R4 "Inchieste"

L'Unità si è occupata dell'effettuazione delle tradizionali inchieste dell'Istituto presso famiglie e imprese, dell'elaborazione dei relativi dati, delle ricerche di supporto sulla tematica dei sondaggi e dei rapporti con l'Unione Europea in tema di indagini congiunturali.

- Unità Operativa di Ricerca R5 "Economia e Diritto"

L'Unità Operativa di Ricerca R5 "Economia e Diritto" è stata costituita il 1° aprile 2007 con l'obiettivo, seguendo un approccio di *Law and Economics*, di analizzare e valutare gli effetti del sistema normativo e dell'efficienza della Pubblica Amministrazione sull'attività, lo sviluppo e la competitività del sistema produttivo italiano rispetto a quelli dei maggiori paesi industrializzati. Essa si occupa inoltre di monitorare l'evoluzione e i possibili effetti sull'economia delle principali riforme di diritto dell'economia allo studio del Governo e del Parlamento, in modo particolare quelle che coinvolgono il Ministero dell'Economia.

Gli argomenti sui quali si concentra in modo precipuo il lavoro dell'Unità sono: i vincoli amministrativi alla nascita e crescita delle imprese, l'enforcement dei contratti e l'efficienza della giustizia civile, le regole per la crisi d'impresa e la disciplina fallimentare, la corporate governance, il sistema bancario e finanziario, la tutela della proprietà intellettuale e gli incentivi all'innovazione nelle imprese, le regole sugli appalti e lo sviluppo delle infrastrutture.

Su richiesta di collaborazione del Ministero dell'economia, ha collaborato alle analisi per l'avvio del processo di Spending Review sul settore Giustizia.

- - Elaborazione di indicatori di efficienza e di efficacia delle politiche pubbliche e dell'azione delle pubbliche amministrazioni.
- - Riforma degli ordini professionali

Su richiesta di collaborazione del Ministero dello sviluppo economico ha analizzato efficacia e prospettive di sviluppo delle politiche avviate dal decreto Bersani attraverso ipotesi di riforma degli ordini professionali.

- - Regolazione degli intermediari finanziari e contrasto alla black economy

A seguito di richiesta di collaborazione del Ministero dell'economia, l'Unità ha realizzato una ricerca sulla valutazione dei benefici e dei costi attesi della nuova regolamentazione in materia di contrasto al riciclaggio di denaro sporco e al finanziamento del terrorismo, finalizzata all'elaborazione di una piattaforma valutativa utilizzabile in sede comparativa con altri Paesi dell'Unione. Il lavoro si è concluso a giugno 2007.

- Unità di Progetto "Ambiente, Cultura, Territorio" (2008)

Dal 2005 è stata istituita in ISAE una unità di progetto dedicata allo svolgimento di studi e ricerche e alla realizzazione di iniziative e progetti, anche su finanziamento esterno, sulle tematiche della sostenibilità ambientale, dell'economia della cultura e dello sviluppo territoriale. In particolare, l'Unità si occupa delle politiche che consentono il conseguimento dell'integrazione fra la dimensione economica, sociale e ambientale dello sviluppo e analizza gli interventi per la sostenibilità su scala internazionale, nazionale e locale. Effettua studi, diffonde informazioni e promuove iniziative per stimolare la ricerca e il dibattito politico sul ruolo cruciale del settore culturale.

4) RISORSE UMANE

Le risorse umane dell'ISAE sono costituite da personale ricercatore/tecnologo (livelli I-III) e personale tecnico-amministrativo (livelli IV-IX) e l'Ente riferisce che la loro gestione è stata condotta in funzione dell'obiettivo di realizzare le finalità istituzionali e di rispondere alle necessità evidenziate di volta in volta dall'Organo di indirizzo, compatibilmente con gli obblighi normativi connessi al c.d. "blocco assunzioni" e nel rispetto degli adempimenti in materia di regime autorizzatorio.

Secondo i dati forniti dall'Istituto, nel corso del 2007 sono intervenute 7 cessazioni, mentre c'è stata una sola assunzione (in ottemperanza agli obblighi previsti dalla legge n. 68/99 - Norme per il diritto al lavoro dei disabili) ed altre 2 unità sono state assorbite a seguito di procedura di stabilizzazione.

Nel 2008 vi è stato un incremento nelle unità di personale a tempo indeterminato per effetto della conclusione delle procedure di stabilizzazione previste dai commi 519 e 520 della legge finanziaria 2007 e, nel contempo, sono cessate 3 unità.

Le tabelle che seguono riportano la situazione del personale con riferimento alla dotazione organica, alla consistenza a chiusura dei due esercizi ed alla natura del rapporto di lavoro.

Personale dipendente a tempo indeterminato e personale dirigente

Qualifica / posizione econ. / profilo	Dotazioni organiche	Presenti		Presenti	
		all'1.1.2007		al 31.12.2007	
		Uomini	Donne	Uomini	Donne
Direttore Generale		1	—	—	—
Dirigente di ricerca	12	4	4	6	4
Primo ricercatore	20	9	7	11	7
Ricercatore	15	5	6	5	4
Dirigente tecnologo	1	—	—	—	—
Primo tecnologo	6	3	2	3	2
Tecnologo (o ctp)	9	1	5	1	5
Dirigente I fascia	—	—	—	—	—
Dirigente I fascia t.det.	—	—	—	—	—
Dirigente II fascia	1	—	—	—	—
Dirigente II fascia t.det.	—	—	—	—	—
Ispettore generale r.e.	—	—	—	—	—
Direttore divisione r.e.	—	—	—	—	—
IV liv. - Coll. ter	17	12	7	10	4
V liv. - Coll. ter	1	1	1	1	1
VI liv. - Coll. ter	3	—	—	—	1
IV liv. - Funz. amm.vo	1	—	1	—	1
V liv. - Funz. amm.vo	1	—	—	—	1
V liv. - Coll. amm.vo	17	2	10	2	10
VI liv. - Coll. amm.vo	10	1	9	1	8
VII liv. - Coll. amm.vo	1	—	1	—	1
VI liv. - Op. tecnico	5	5	—	5	—
VII liv. - Op. tecnico	4	3	1	3	3
VIII liv. - Op. tecnico	3	1	2	1	2
VII liv. - Op. amm.vo	5	1	4	1	2
VIII liv. - Op. amm.vo	1	1	—	2	—
IX liv. - Op. amm.vo	—	—	—	—	—
VIII liv. - Aus. tecnico	5	5	—	4	—
IX liv. - Aus. tecnico	2	2	—	2	—
IX liv. - Aus. amm.vo	—	—	—	—	—
Pers. contr. t. indet.	—	—	—	—	—
TOTALE	140	57	60	58	56

XVI LEGISLATURA – DISEGNI DI LEGGE E RELAZIONI - DOCUMENTI

Personale dipendente a tempo indeterminato e personale dirigente

Qualifica / posizione econ. / profilo	Dotazioni organiche	Presenti		Presenti	
		all'1.1.2008		al 31.12.2008	
		Uomini	Donne	Uomini	Donne
Direttore Generale					
Dirigente di ricerca	13	6	4	6	4
Primo ricercatore	19	11	7	12	7
Ricercatore	14	5	4	6	8
Dirigente tecnologo	2	—	—	—	—
Primo tecnologo	6	3	2	3	2
Tecnologo (o ctp)	9	1	5	2	7
Dirigente I fascia	—	—	—	—	—
Dirigente I fascia t.det.	—	—	—	—	—
Dirigente II fascia	1	—	—	—	—
Dirigente II fascia t.det.	—	—	—	—	—
Ispettore generale r.e.	—	—	—	—	—
Direttore divisione r.e.	—	—	—	—	—
IV liv. - Coll. ter	15	10	4	10	6
V liv. - Coll. ter	2	1	1	—	1
VI liv. - Coll. ter	4	—	1	—	—
IV liv. - Funz. amm.vo	1	—	1	—	—
V liv. - Funz. amm.vo	1	—	1	—	1
V liv. - Coll. amm.vo	14	2	10	3	17
VI liv. - Coll. amm.vo	9	1	8	—	—
VII liv. - Coll. amm.vo	5	—	1	—	1
VI liv. - Op. tecnico	5	5	—	6	3
VII liv. - Op. tecnico	6	3	3	3	2
VIII liv. - Op. tecnico	3	1	2	—	—
VII liv. - Op. amm.vo	4	1	2	3	2
VIII liv. - Op. amm.vo	1	2	—	—	—
IX liv. - Op. amm.vo	—	—	—	—	—
VIII liv. - Aus. tecnico	5	4	—	4	—
IX liv. - Aus. tecnico	2	2	—	2	—
IX liv. - Aus. amm.vo	—	—	—	—	—
Pers. contr. t. indet.	—	—	—	—	—
TOTALE	141	58	56	60	61

PERSONALE A TEMPO DETERMINATO

	al 31/12/2007	al 31/12/2008
Dirigenti	2	3
Personale Ricercatore/Tecnologo	6	2
Personale Tecnico/Amministrativo	6	3
TOTALE GENERALE	14	8

Al 31/12/2007 risultano in servizio complessivamente 114 unità di personale a tempo indeterminato e personale dirigente e 14 unità di personale a tempo determinato.

Al 31/12/2008 risultano in servizio complessivamente 121 unità di personale a tempo indeterminato e personale dirigente e 8 unità di personale a tempo determinato.

La politica del personale, e quindi di programmazione dei fabbisogni, si è mantenuta

coerente rispetto agli obiettivi di medio termine tracciati dall'organo di indirizzo ed è stata orientata al proseguimento dei seguenti obiettivi:

- Blocco/ limitazione del turn over del personale in livelli
- Avvio di un processo di riqualificazione del personale.

Relativamente alla formazione del personale sia di ricerca che amministrativo, nel corso del 2007 sono stati impegnati per i corsi di formazione per i ricercatori e tecnologi, e per il personale dei livelli € 15.066,55; nel corso del 2008 € 41.716,58.

SPESA DEL PERSONALE IN SERVIZIO

(in euro)

	2006	2007	2008
Stipendi ed altri assegni fissi al personale	4.752.406	3.678.250	3.873.603
Competenze accessorie personale dirigente	0	0	0
Fondo miglioramento efficienza	876.086	870.093	927.084
Indennità e rimborso missioni interne	5.907	5.252	7.579
Indennità e rimborso missioni esterne	26.786	40.841	39.335
Compensi personale a contratto, assegnisti, borsisti	767.436	585.823	558.087
Oneri previdenziali ed assistenziali a carico dell'Istituto	1.451.832	1.123.820	1.212.524
Oneri prev.li e ass.li a carico dell'Ist. per pers. a contratto	171.470	141.356	132.046
Corsi per il personale	33.244	15.067	41.717
Trattamento accessorio Liv. I-II-III	141.994	127.115	127.115
Assegni ricerca, tirocini formativi, borse di studio, comandi	436.908	590.049	476.919
Somme dovute a tit. di IRAP sulle retrib.corr. ai dipendenti	456.515	376.545	404.774
Somme dovute a tit. di IRAP sulle retrib.corr.al pers.a contratto	53.378	52.308	46.969
Buoni pasto	82.262	114.422	122.788
TOTALE	9.256.223	7.720.940	7.970.540

La diminuzione delle spese per il personale in attività di servizio negli anni 2007-2008 rispetto alle analoghe spese per l'anno 2006 è dovuto alla intervenuta ottimizzazione delle risorse disponibili e al miglioramento dell'organizzazione interna.

INCIDENZA DELLA SPESA DEL PERSONALE SUL TOTALE DELLE SPESE CORRENTI

	2007	2008
Totale Spese Correnti	11.003.890	11.347.232
Totale Cat. II	7.720.940	7.970.540
Incidenza %	70,17	70,24

5) RISULTANZE DELLE GESTIONI

I risultati della gestione sono riportati nel rendiconto generale, redatto in conformità delle disposizioni indicate nel Capo III del d.P.R. 27 febbraio 2003, n. 97 - Regolamento sull'amministrazione e la contabilità degli enti pubblici.

Detto documento contabile è composto dal conto di bilancio, dal conto economico, dallo stato patrimoniale e dalla nota integrativa con relativi allegati. Sono inoltre accluse la relazione illustrativa sulla gestione, la situazione amministrativa e la relazione del Collegio dei revisori dei conti.

Il conto del bilancio, in conformità al preventivo finanziario, mette in evidenza le risultanze della gestione delle entrate e delle uscite e si compone del rendiconto finanziario decisionale e del rendiconto finanziario gestionale.

Secondo quanto attestato dal Collegio dei revisori dei conti, i rendiconti degli esercizi 2007 e 2008 rappresentano in modo veritiero e corretto la situazione finanziaria e patrimoniale dell'Ente, nonché il risultato economico conseguito, e corrispondono alle risultanze delle scritture contabili dell'Istituto.

Il bilancio preventivo del 2007 deliberato dal Comitato Amministrativo il 28 novembre 2006 è stato approvato dal Ministero dell'Economia e delle Finanze con nota 15 gennaio 2007, n. 3076. Il documento presentava entrate complessive pari a € 15.167.550,00 ed uscite per € 15.380.736,00, per cui recava un disavanzo di € 213.186,00 finanziato mediante l'iscrizione in entrata di una quota dell'avanzo di amministrazione presunto al 31 dicembre 2006.

Nel corso della gestione sono state apportate variazioni sia alle entrate che alle uscite, per cui l'iniziale disavanzo di € 213.186,00 è venuto a determinarsi in complessivi € 1.036.007,00, a cui si è fatto fronte con l'utilizzo di quota parte dell'avanzo di amministrazione definitivamente accertato in sede di consuntivo relativo all'esercizio 2006.

Al termine della gestione le entrate accertate sono risultate pari a € 16.099.224,94 con una riduzione netta di € 1.425.928,84 rispetto alle previsioni definitive.

Le summenzionate entrate sono costituite prevalentemente dal conferimento da parte dello Stato del contributo di finanziamento pari a € 11.411.623,38 che da solo rappresenta circa il 99% dei trasferimenti correnti. La restante parte, costituita da entrate proprie, è acquisita sul mercato grazie alle attività di consulenza, promozione e collaborazione prestata a favore di organismi pubblici, privati e internazionali, nonché alla vendita di pubblicazioni e banche dati.

Risulta, poi, assegnato per l'anno 2007 un contributo straordinario di € 150.438,00 per l'assunzione di personale di ricerca di cui al decreto 25 agosto 2004.

Relativamente alle uscite gli impegni hanno raggiunto l'importo di € 16.192.781,95

che si riferiscono per € 11.003.890,63 alle spese correnti, per € 2.811.395,83 alle spese in conto capitale e per € 2.377.495,49 alle partite di giro.

Le menzionate spese correnti comprendono i costi per il personale per € 7.720.940,20 che assorbono buona parte del contributo statale e i costi per l'acquisto di beni e servizi per € 2.957.497,36.

Il bilancio preventivo del 2008, deliberato dal Comitato Amministrativo il 17 ottobre 2007 ed approvato dal Ministero dell'Economia e delle Finanze con nota 7 gennaio 2008, n. 363, presentava entrate complessive pari a € 15.577.482,00 ed uscite per € 16.169.926,00, per cui recava un disavanzo di € 592.444,00 finanziato mediante l'iscrizione in entrata di una quota dell'avanzo di amministrazione presunto al 31 dicembre 2007.

Nel corso della gestione sono state apportate variazioni sia alle entrate che alle uscite, per cui l'iniziale disavanzo di € 592.444,00 è venuto a determinarsi in complessivi € 644.444,00, a cui si è fatto fronte con l'utilizzo di quota parte dell'avanzo di amministrazione definitivamente accertato in sede di consuntivo relativo all'esercizio 2007.

Al termine della gestione le entrate accertate sono risultate pari a € 14.937.635,43 con una riduzione netta di € 1.749.054,24 rispetto alle previsioni definitive.

Anche per il 2008, le entrate sono costituite prevalentemente dal conferimento da parte dello Stato del contributo di finanziamento pari a € 11.180.584,67 che rappresenta l'intero importo dei trasferimenti correnti. La restante parte è costituita dalle entrate proprie, acquisite – come già detto – sul mercato grazie alle attività di consulenza, promozione e collaborazione prestata a favore di organismi pubblici, privati e internazionali, nonché alla vendita di pubblicazioni e banche dati.

Per sopperire alla riduzione del contributo statale, l'Istituto dovrebbe attivarsi sempre più per incrementare le entrate derivanti dalla vendita di prestazioni di servizi.

In realtà, siffatta fonte di finanziamento si è ridotta nel 2008 ed è risultata pari a 828 mila euro, valore inferiore anche a quello raggiunto nel 2006.

Relativamente alle uscite gli impegni hanno raggiunto l'importo di € 14.687.293,04 che si riferiscono per € 11.347.232,21 alle spese correnti, per € 916.836,19 alle spese in conto capitale e per € 2.423.224,64 alle partite di giro.

Le menzionate spese correnti comprendono i costi per il personale per € 7.970.540,07 che assorbono buona parte del contributo statale e i costi per l'acquisto di beni e servizi per € 2.986.304,56.

Le risultanze delle gestioni economico-finanziarie sono di seguito riportate:

<i>(in euro)</i>			
RISULTANZE FINALI	2006	2007	2008
	Importo	Importo	Importo
- Entrate complessive	16.014.252	16.099.225	14.937.636
- Uscite complessive	16.423.832	16.192.782	14.687.293
- Risultato finanziario di competenza	-409.580	-93.557	250.343
- Risultato economico d'esercizio	-416.584	-123.165	241.983
- Patrimonio netto	1.695.936	1.572.770	1.814.753
- Consistenza di cassa a fine esercizio	1.795.702	2.706.962	1.634.441
- Saldo dei residui	-499.515	-1.516.244	-193.381
- Risultato di amministrazione	1.296.186	1.190.718	1.441.060

RENDICONTO FINANZIARIO

	2006	2007	2008
ENTRATE CORRENTI			
Totale TITOLO 1			
Entrate derivanti da trasferimenti correnti:			
Trasferim. da parte dello Stato	11.521.477	11.562.061	11.180.585
Trasferimenti da parte delle Regioni	0	0	0
Trasferim. da parte dei Comuni e delle Province	0	0	0
Trasf. da parte di altri Enti del settore pubblico	0	0	0
Totale TITOLO 2	11.521.477	11.562.061	11.180.585
Altre entrate:			
Entrate deriv. da vendita di beni e da prestaz. di servizi	1.062.979	1.060.652	828.181
Redditi e proventi patrimoniali	0		
Poste corret. e compensat. per spese correnti	336.812	211.406	266.683
Entrate non classificabili in altre voci	54.968	2.852	898
Totale TITOLO 3	1.454.759	1.274.910	1.095.762
Tot. Entrate correnti	12.976.236	12.836.971	12.276.347
ENTRATE IN C/CAPITALE			
Entrate per alienaz. beni patrim. e riscoss. crediti:			
Alienazioni di immobili e diritti reali	0	0	0
Alienazione di immobilizzazioni tecniche	0	0	0
Realizzo di valori mobiliari	0	0	0
Riscossioni di crediti	415.013	884.758	238.064
Totale TITOLO 4	415.013	884.758	238.064
Entrate derivanti da trasferimenti in conto capitale:			
Trasferimenti dallo Stato	0	0	0
Trasferimenti dalle Regioni	0	0	0
Trasferimenti da Comuni e Province	0	0	0
Trasferimenti da altri Enti del settore pubblico e privato	0	0	0
Totale TITOLO 5	0	0	0
Accensioni prestiti:			
Assunzione di mutui	0	0	0
Assunzioni di altri debiti finanziari	0	0	0
Emissione di obbligazioni	0	0	0
Totale TITOLO 6	0	0	0
Tot. Entrate in c/capitale	415.013	884.758	238.064
Totale Entrate	13.391.249	13.721.729	12.514.411
Partite di giro:			
Entrate aventi natura di partite di giro	2.623.003	2.377.496	2.423.225
Totale TITOLO 7	2.623.003	2.377.496	2.423.225
TOTALE GENERALE ENTRATE	16.014.252	16.099.225	14.937.636

(*) di cui € 150.438 di contributo straordinario per assunzione personale di ricerca di cui al D.P.R. 25-08-2004

XVI LEGISLATURA – DISEGNI DI LEGGE E RELAZIONI - DOCUMENTI

	2006	2007	2008
Spese correnti:			
Spese per gli organi dell'Ente	168.728	166.304	179.420
Oneri per il personale in attività di servizio	9.256.223	7.720.940	7.970.540
Oneri per il personale in quiescenza			
Spese per acquisto di beni di consumo e prest. di servizio	2.925.793	2.957.498	2.986.304
Spese per prestazioni istituzionali	----	----	----
Trasferimenti passivi	68.582	53.210	56.287
Oneri finanziari	6.496	5.834	5.683
Oneri tributari	52.204	59.511	78.505
Poste correttive, compens. di entrate correnti	207.477	3.055	44.832
Spese non classificabili in altre voci	16.641	37.538	25.661
Totale TITOLO 1	12.702.144	11.003.890	11.347.232
Spese in conto capitale:			
Acquisizione di beni di uso durevole ed opere immobiliari	285	1.465	3.510
Acquisizioni di immobilizzazioni tecniche	38.392	39.135	41.324
Acquisto di valori mobiliari	----	----	----
Concessioni di credito di anticipazioni	314.193	1.703.257	347.938
Inden.anzianità/polizza INA/adeq. TFR	745.815	1.067.539	524.064
Totale TITOLO 2	1.098.685	2.811.396	916.836
Estinzioni di mutui ed anticipazioni:			
Rimborsi di mutui	----	----	----
Rimborsi di anticipazioni passive	----	----	----
Rimborsi di obbligazioni	----	----	----
Restituzione alle gestioni autonome di anticipazioni	----	----	----
Estinzione debiti diversi	----	----	----
Totale TITOLO 3			
Totale Spese	13.800.829	13.815.286	12.264.068
Partite di giro:			
Spese aventi natura di partite di giro	2.623.003	2.377.495	2.423.225
Totale TITOLO 4	2.623.003	2.377.495	2.423.225
TOTALE GENERALE SPESE	16.423.832	16.192.781	14.687.293
Avanzo o Disavanzo	-409.580	-93.557	250.343
Totale a pareggio	16.423.832	16.192.782	14.937.636

GESTIONE DEI RESIDUI

La gestione dei residui fa registrare le seguenti risultanze al termine degli esercizi in questione:

Esercizio 2007

RESIDUI ATTIVI	
Somme rimaste da riscuotere al 31.12.2006	1.832.626
Variazioni in diminuzione	23.261
Riscossioni	1.384.536
Residui attivi dell'esercizio 2006 e precedenti	424.829
Residui attivi dell'esercizio 2007	1.044.931
Totale residui attivi al 31.12.2007	1.469.760
RESIDUI PASSIVI	
Somme rimaste da pagare al 31.12.2006	2.332.141
Variazioni in diminuzione	11.349
Pagamenti	2.109.282
Residui passivi dell'esercizio 2006 e precedenti	211.510
Residui passivi dell'esercizio 2007	2.774.494
Totale residui passivi al 31.12.2007	2.986.004

Esercizio 2008

RESIDUI ATTIVI	
Somme rimaste da riscuotere al 31.12.2007	1.469.760
Variazioni in diminuzione	0
Riscossioni	885.074
Residui attivi dell'esercizio 2007 e precedenti	584.687
Residui attivi dell'esercizio 2008	1.159.032
Totale residui attivi al 31.12.2008	1.743.719
RESIDUI PASSIVI	
Somme rimaste da pagare al 31.12.2007	2.986.004
Variazioni in diminuzione	0
Pagamenti	2.912.537
Residui passivi dell'esercizio 2007 e precedenti	73.467
Residui passivi dell'esercizio 2008	1.863.633
Totale residui passivi al 31.12.2008	1.937.100

I dati esposti evidenziano l'aumento dei residui attivi nel biennio in considerazione e la riduzione dei residui passivi che, alla fine del 2008, sono diminuiti di 1 milione e 48 mila euro.

SITUAZIONE AMMINISTRATIVA

		2006	2007	2008
Consistenza della cassa all'inizio dell'es.		3.315.896	1.795.702	2.706.962
Riscossioni	in c/competenza	14.585.016	15.054.294	13.778.603
	in c/residui	1.560.049	1.384.536	885.073
	totale	16.145.065	16.438.830	14.663.676
Pagamenti	in c/competenza	14.192.872	13.418.288	12.823.660
	in c/residui	3.472.387	2.109.282	2.912.537
	totale	17.665.259	15.527.570	15.736.197
Consistenza della cassa alla fine dell'es.		1.795.702	2.706.962	1.634.441
Residui attivi	degli es. precedenti	403.390	424.829	584.687
	e dell'esercizio	1.429.236	1.044.931	1.159.032
	totale	1.832.626	1.469.760	1.743.719
Residui passivi	degli es. precedenti	101.181	211.510	73.467
	e dell'esercizio	2.230.961	2.774.494	1.863.633
	totale	2.332.142	2.986.004	1.937.100
	Avanzo	1.296.186	1.190.718	1.441.060

Dall'analisi dei dati emerge un avanzo di amministrazione pari ad € 1.190.718 nel 2007 ed € 1.441.060 nel 2008 e una consistenza di cassa pari a € 2.706.962 per il 2007 e € 1.634.441 per il 2008 con una contrazione, per quest'ultimo esercizio, rispetto ai due esercizi precedenti.

L'utilizzo dell'avanzo di Amm.ne risulta così disposto:

	2006	2007	2008
- Finanziamento della spesa di competenza	213.186,00	592.444	----
- Parte vincolata		163.492	126.063
- Formazione del personale	125.349	----	----
Rinnovi contrattuali		434.782	1.139.807
Parte disponibile	957.651	----	175.190
	1.296.186	1.190.718	1.441.060

La disponibilità finanziaria € 1.190.718 dell'esercizio 2007, è stata utilizzata per € 592.444 per il finanziamento della spesa per l'anno 2008.

La somma di € 163.492 resta destinata alla copertura degli oneri per la formazione del personale dipendente, mentre la restante somma di € 434.782 risulta accantonata per i rinnovi contrattuali.

Per l'esercizio 2008 sulla disponibilità finanziaria di € 1.441.060 risulta vincolata la somma di € 126.063 per la copertura degli oneri per la formazione del personale dipendente, la somma di € 1.139.807 risulta accantonata per i rinnovi contrattuali, mentre la parte disponibile ammonta a € 175.190.

CONTO ECONOMICO

I fatti economici intervenuti nei due esercizi sono riportati, in sintesi, nel prospetto che segue.

CONTO ECONOMICO

	2006	2007	2008
(A) VALORE DELLA PRODUZIONE			
Proventi e corrispettivi per la produzione e/o servizi(*)	12.584.456	12.622.713	12.008.766
Variazione di prodotti in corso di lavorazione	0	0	0
Variazione dei lavori in corso su ordinazione	0	0	0
Altri ricavi e proventi	0	0	0
TOTALE VALORE DELLA PRODUZIONE	12.584.456	12.622.713	12.008.766
(B) COSTI DELLA PRODUZIONE			
Costi per materie prime, sussidiarie, di consumo e di merci (**)	2.925.793	2.957.497	2.986.305
TOTALE	2.925.793	2.957.497	2.986.305
Costi per il personale (**)			
Salari e stipendi	6.974.829	5.851.330	5.962.809
Oneri sociali	2.133.194	1.694.029	1.796.313
Trattamento di quiescenza e simili (adeguamento TFR)	0	0	0
Trattamento di fine rapporto	0	0	0
Altri costi per il personale	216.781	228.791	267.705
TOTALE	9.324.804	7.774.150	8.026.827
Ammortamenti e svalutazioni			
Ammortamenti delle immobilizzazioni immateriali	0	0	0
Ammortamento delle immobilizzazioni materiali	61.725	58.297	53.193
Altre svalutazioni delle immobilizzazioni	0	0	0
Svalutazione dei crediti compresi nell'attivo circolante e delle disponibilità liquide	0	0	0
TOTALE	61.725	58.297	53.193
Oneri diversi di gestione	451.547	272.243	334.101
TOTALE COSTI DELLA PRODUZIONE	12.763.869	11.062.187	11.400.425
DIFF. TRA COSTI E VALORE DELLA PRODUZIONE (A-B)	-179.413	1.560.526	608.340
(C) PROVENTI E ONERI FINANZIARI	391.779	214.258	267.581
(D) RETTIFICHE DI VALORE DI ATTIVITÀ FINANZIARIE	-644.995	-1.886.038	-633.938
(E) PROVENTI E ONERI STRAORDINARI			
Proventi, con separata indicazione delle plusvalenze da alienazione	0	0	0
Sopravven. pass.ed insussistenze dell' att. derivanti dalla gestione dei residui	-3.087	-23.260	0
Sopravven. att. ed insussistenze del pass. derivanti dalla gestione dei residui	19.132	11.349	0
TOTALE PROVENTI E ONERI STRAORDINARI	16.045	-11.911	0
Risultato prima delle imposte (A-B+C+D-E)	-416.584	-123.165	241.983
Imposte sul reddito dell' esercizio			
Avanzo/Disavanzo economico	-416.584	-123.165	241.983

(*) Entrate correnti depurate dei proventi finanziari:lett.c) e dei proventi straord.(di natura finanz.): lett.d)

(**) Uscite correnti depurate dagli oneri finanziari:lett.c) e degli oneri straord. (di natura finanz.): lett. d)

Il conto economico dell'esercizio 2007 presenta un disavanzo di € 123.165 che è principalmente conseguenza delle rettifiche di attività finanziaria, che hanno assorbito il risultato positivo della gestione caratteristica.

L'importo di € 12.622.713, allocato nei proventi e corrispettivi per la produzione delle prestazioni e dei servizi, è costituito per € 11.562.061 dai contributi statali e per € 1.060.652 dalle entrate proprie.

I costi della produzione che ammontano a € 11.062.187 sono così costituiti:

per materia prime sussidiarie, consumo e merci	€	2.957.497
per il personale	€	7.774.150
per ammortamento e svalutazione	€	58.296
per oneri diversi di gestione	€	272.243

I proventi e oneri finanziari per un importo di € 214.258 sono esclusivamente costituiti dai rimborsi per il personale comandato presso altre amministrazioni statali.

Le rettifiche per svalutazioni di immobilizzazioni finanziarie ammontano a € 1.886.038 da riferirsi all'adeguamento del fondo INA relativo al TFR del personale dipendente.

Gli oneri straordinari, riportati per un importo di € 11.911 fanno riferimento:

alla eliminazione di residui attivi	€	23.260
alla eliminazione di residui passivi	€	11.349

Il conto economico dell'esercizio 2008 presenta un avanzo di € 241.984.

I proventi e corrispettivi per la produzione delle prestazioni e dei servizi, ammontanti a € 12.008.766 sono costituiti per € 11.180.585 dal contributo statale e per € 828.181 dalle entrate proprie.

I costi della produzione che ammontano a € 11.400.425 sono così costituiti:

per materia prime sussidiarie, consumo e merci	€ 2.986.305
per il personale	€ 8.026.827
per ammortamento e svalutazione	€ 53.193
per oneri diversi di gestione	€ 334.100

I proventi e oneri finanziari per un importo di € 267.581 sono esclusivamente costituiti dai rimborsi per il personale comandato presso altre amministrazioni statali.

Le rettifiche per svalutazioni di immobilizzazioni finanziarie ammontano a € 633.038 da riferirsi all'adeguamento del fondo INA relativo al TFR del personale dipendente.

STATO PATRIMONIALE

Nel rappresentare i risultati prodotti delle gestioni nel patrimonio dell'Istituto è stata seguita la struttura mutuata dal d.p.r. 97/2003 come appresso riprodotta.

		STATO PATRIMONIALE			
		2006	2007	2008	PASSIVITÀ
ATTIVITÀ					
Crediti verso lo Stato ed altri enti pubblici per la partec. al patrimonio iniziale					
IMMOBILIZZAZIONI					
Immobilizzazioni immat.					
Immobilizzazioni materiali					
Terreni e fabbricati		60.482	58.969	59.768	
Impianti e macchinari		156.563	140.379	131.221	
Attrezzature industriali e comm.li		179.037	179.037	179.037	
Altri beni (libri)					
	TOTALE	396.082	378.385	370.026	
Immobilizzazione finanziarie, con separata indicazione, per ciascuna voce dei crediti, degli impegni esigibili entro l'esercizio successivo					
Altri titoli (INA)		6.620.336	6.027.397	6.224.664	
Crediti finanziari diversi		3.615	3.615	3.615	
		6.623.951	6.031.012	6.228.279	
	TOTALE IMMOBILIZZAZIONI	7.020.033	6.409.397	6.598.305	
ATTIVO CIRCOLANTE					
Rimanenze		0	0	0	
Residui attivi, con separata indicazione, degli importi esigibili oltre l'es. succ.					
-crediti verso utenti, clienti etc.		1.682.188	1.419.096	1.693.055	
-crediti verso lo Stato e altri soggetti pubblici		150.438	50.664	50.664	
Attività finanziarie che non costituiscono immob.ni		1.832.626	1.469.760	1.743.719	
Disponibilità liquide		52	52	52	
		1.795.702	2.706.962	1.634.441	
	TOT. ATTIVO CIRCOLANTE	3.628.380	4.176.774	3.378.212	
RATEI E RISCONTI		0	0	0	
	TOTALE ATTIVITÀ	10.648.413	10.586.171	9.976.517	
PASSIVITÀ					
PATRIMONIO NETTO					
Fondo di dotazione		11.259	11.259	11.259	
Avanzi economici portati a nuovo		2.101.261	1.684.676	1.561.511	
Avanzo/Disavanzo economico d'esercizio		416.584	-123.165	241.983	
	TOTALE	1.695.936	1.572.770	1.814.753	
CONTRIBUTI IN C/CAPITALE					
		0	0	0	
FONDI PER RISCHI ED ONERI					
Per trattam. quiesc. ed obblighi simili		6.620.336	6.027.397	6.224.664	
TRATT. FINE RAPP. LAV. SUB.					
Residui passivi, con separata indicazione, degli importi esigibili oltre l'esercizio successivo		2.332.141	2.986.004	1.937.100	
RATEI E RISCONTI					
		0	0	0	
	TOTALE PASSIVITÀ E NETTO	10.648.413	10.586.171	9.976.517	

Dal prospetto che precede si evince che l'ammontare del patrimonio netto al 31 dicembre 2007 è pari ad € 1.572.770, con un decremento rispetto all'anno precedente di € 123.165 (-7%), corrispondente al disavanzo economico registrato nell'anno.

L'attivo patrimoniale ammonta ad € 10.586.171 ed è rimasto sostanzialmente invariato rispetto al 2006.

Le categorie omogenee che lo compongono sono le immobilizzazioni, pari ad € 6.409.397 ed incidenti per il 61%, e l'attivo circolante, costituito da € 4.176.774 con un'incidenza del 39% del totale dell'attivo.

Tra le immobilizzazioni, la sottocategoria delle immobilizzazioni materiali comprende: gli impianti e macchinari per € 58.969, le attrezzature per € 140.379 ed altri beni per € 179.037.

Per le immobilizzazioni finanziarie, la voce più consistente, pari ad € 6.027.397, è costituita dal deposito presso l'INA degli importi dovuti al personale dipendente a titolo di TFR, mentre € 3.615 rappresentano depositi cauzionali in essere.

L'attivo circolante si riferisce soprattutto ai residui attivi per crediti verso clienti, costituiti da € 1.419.096, ed alle disponibilità liquide ammontanti ad € 2.706.962.

Per quanto riguarda le poste passive dello stato patrimoniale, oltre alla diminuzione del patrimonio netto, di cui si è detto, si evidenziano il fondo per il trattamento di fine rapporto di lavoro subordinato, ammontante ad € 6.027.397, ed i residui passivi costituiti da € 2.986.004.

Con riferimento all'esercizio 2008, il patrimonio netto presenta un incremento di 242 mila euro (+15%), dovuto all'avanzo economico registrato a chiusura di esercizio.

L'attivo patrimoniale ammonta ad € 9.976.517 ed ha subito una diminuzione di € 609.654 (-6%), determinata dalla contrazione delle disponibilità liquide passate da € 2.706.962 del 2007 ad € 1.634.441 del 2008, solo in parte compensata dall'aumento dei crediti e del deposito presso l'INA di cui sopra.

Per quanto riguarda le poste passive, oltre all'incremento del patrimonio netto, di cui si è detto, si evidenziano l'aumento del fondo per il trattamento di fine rapporto di lavoro subordinato, ammontante ad € 6.224.664, e la diminuzione dei residui passivi costituiti da € 1.937.100.

6) Conclusioni

A distanza di circa un decennio dall'istituzione l'ISAE sta ancora tentando di pervenire ad una funzionalità ottimale, condizionato nella strategia gestionale dalla mancanza di certezza sull'entità delle entrate, sia per la riduzione del contributo statale, sia per la instabilità delle risorse proprie.

In ordine ai profili gestori, va anzitutto dato atto della diminuzione della spesa per il personale (dai 9,2 milioni di euro del 2006 ai 7,7 del 2007 ed ai 7,9 del 2008), nel tentativo di ottimizzare le risorse disponibili e migliorare l'organizzazione interna.

La gestione di competenza si chiude in disavanzo per il 2007 (€ 93.557) e in avanzo per il 2008 (€ 250.342), dopo un periodo negativo.

Le entrate derivanti dalla vendita e dalle prestazioni di servizi sono pari a 1,16 milioni di euro per il 2007 ed a 828 mila euro per il 2008, di contro a 11,5 milioni ed a 11,2 milioni costituiti dal contributo statale.

Merita attenta considerazione la permanente situazione di dipendenza finanziaria dell'Istituto, in relazione anche al mancato atteso incremento della fonte di finanziamento derivante dalla vendita di pubblicazioni e dalla prestazione di servizi, consulenze e collaborazioni.

Medesime notazioni possono farsi anche per l'andamento economico, che, dopo un periodo negativo, evidenzia un trend incrementale che porta ad un avanzo di 241,9 mila euro nel 2008.

Peraltro, l'art. 7, comma 18, del D.L. n. 78 del 31 maggio 2010, ha previsto la soppressione dell'ISAE le cui funzioni e risorse sono state assegnate al Ministero dell'Economia e delle Finanze.



**ISTITUTO DI STUDI E ANALISI ECONOMICA
(ISAE)**

ESERCIZIO 2007

RELAZIONE DEL PRESIDENTE

1.1. – RELAZIONE TECNICA

Il rendiconto generale dell'Istituto di Studi e Analisi Economica relativo alla gestione dell'esercizio finanziario 2007, è stato redatto in aderenza alle disposizioni stabilite dal cap. III del DPR 27 febbraio 2003, n. 97, di approvazione del regolamento concernente l'amministrazione e la contabilità degli enti pubblici di cui alla legge 20 marzo 1975, n. 70.

Il predetto documento contabile, che a norma dell'art. 38 del decreto è composto dal conto del bilancio, dal conto economico, dallo stato patrimoniale e dalla nota integrativa, rappresenta in modo veritiero e corretto la situazione finanziaria e patrimoniale dell'Ente, nonché il risultato economico conseguito nell'esercizio, e corrisponde alle risultanze delle scritture contabili dell'Istituto.

Al rendiconto generale sono allegato, in ossequio al comma 2 del citato articolo 38, la situazione amministrativa, la relazione del Collegio dei revisori dei conti e la relazione sulla gestione.

Al menzionato rendiconto generale viene altresì allegata la situazione dei residui attivi e passivi provenienti dagli esercizi anteriori a quello di competenza, nonché la situazione dei residui attivi e passivi relativi alla gestione 2007.

Le variazioni alla consistenza dei residui attivi e passivi operate nel corso dell'esercizio, formano oggetto di apposita deliberazione, mentre nella relazione illustrativa vengono espone le motivazioni a sostegno della eliminazione delle partite cancellate.

Il conto del bilancio, in conformità al preventivo finanziario, mette in evidenza le risultanze della gestione delle entrate e delle uscite e si compone di due elaborati:

- il **rendiconto finanziario decisionale**;
- il **rendiconto finanziario gestionale**.

Il primo, come il preventivo finanziario decisionale, si articola in unità previsionali di base, mentre il secondo si articola in capitoli analogamente al preventivo finanziario gestionale.

Il bilancio di previsione dell'anno finanziario 2007, presentava entrate complessive pari a € 15.167.550,00 ed uscite per € 15.380.736,00 per cui recava un disavanzo di € 213.186,00 finanziato mediante l'iscrizione in entrata di una quota dell'avanzo di amministrazione presunto al 31 dicembre 2006.

Nel corso della gestione sono state apportate variazioni sia alle entrate che alle uscite, per cui l'iniziale disavanzo di € 213.186,00 è venuto a determinarsi in complessivi € 1.036.007,08 a cui si è fatto fronte con l'utilizzo di quota parte dell'avanzo di amministrazione definitivamente accertato in sede di consuntivo relativo all'esercizio 2006.

Al termine della gestione le entrate accertate sono risultate pari a € 16.099.224,94 con una riduzione netta di € 1.425.928,84 rispetto alle previsioni definitive.

Le summenzionate entrate sono costituite prevalentemente dal conferimento da parte dello Stato del contributo di funzionamento pari a € 11.411.623,38 che da solo rappresenta circa 98% delle entrate correnti e di quelle in conto capitale. La restante parte, costituita dalle entrate proprie, è acquisita sul mercato grazie alle attività di consulenza, promozione e collaborazione prestata a favore di organismi pubblici, privati e internazionali, nonché alla vendita di pubblicazioni e banche dati ad utilizzatori privati.

E' da sottolineare che nell'anno 2007 l'iniziale contributo statale, stabilito per l'anno 2007 in € 9.800.000,00 dalla legge 23 dicembre 2005 n 266 (legge finanziaria 2006) è stato aumentato dell'importo di € 2.123.000,00 derivante dall'incremento del conferimento statale recato dalla legge 27 dicembre 2006 (legge finanziaria 2007) che ha determinato il predetto contributo statale in € 11.923.000,00.

Nel corso dell'anno 2007 questo ultimo importo è stato integrato della somma di € 1.000.000,00 per far fronte agli oneri derivanti dall'applicazione dell'ultimo CCNL relativo al personale delle istituzioni e degli enti di ricerca e sperimentazione per il

quadriennio 2002 – 2005 e in particolare per l'aggiornamento del TFR del personale, e dell'importo di € 50.664,00 ai sensi dell'articolo 1, comma 179, della legge 23 dicembre 2005, n 266 (legge finanziaria 2006).

Sono state inoltre apportate, sempre nel corso dell'anno 2007, variazioni in diminuzione di € 1.231.922,62 in applicazione dell'art. 1, comma 509, della legge 27 dicembre 2006 (legge finanziaria 2007) e di € 330.118 in applicazione del comma 621 – lettera a) del citato art. 1 della menzionata legge finanziaria.

In definitiva il contributo statale di finanziamento è venuto a determinarsi, per l'anno 2007 nell'importo di € 11.411.623,38.

Risulta poi assegnato per l'anno 2007 un contributo straordinario di € 150.438 per l'assunzione di personale di ricerca di cui al decreto presidenziale 25 agosto 2004.


Per sopperire all'insufficienza del contributo statale, l'Istituto sta attivando ogni possibile iniziativa finalizzata ad incrementare le proprie entrate derivanti dalla vendita di pubblicazione e dalle prestazioni di servizi, consulenze e collaborazioni.

Relativamente alle uscite gli impegni hanno raggiunto l'importo di € 16.192.781,95 che si riferiscono per € 11.003.890,63 alle spese correnti, per € 2.811.395,83 alle spese in conto capitale e per € 2.377.495,49 alle partite di giro.

Le menzionate spese correnti comprendono i costi per il personale per € 7.720.940,20 che assorbono buona parte del contributo statale e i costi per l'acquisto di beni e servizi per € 2.957.497,36 che sono stati contenuti nei limiti strettamente necessari per assicurare la funzionalità dell'Istituto e che risultano finanziate quasi interamente mediante le entrate proprie. Le risultanze del conto economico e della situazione patrimoniale sono illustrate nella nota integrativa allegata al rendiconto in parola.

Il Presidente

Prof. Alberto Majocchi)



Unità Operativa di Ricerca R1 "Macroeconomia"

Nel corso del 2007 l'Unità Operativa Macroeconomia ha ottemperato ai compiti istituzionali relativi all'analisi macroeconomica di breve e lungo periodo, comprendenti la diagnosi congiunturale e previsiva relativa all'economia internazionale e italiana e le problematiche di crescita e di competitività dell'Italia. Di seguito si descrivono i principali prodotti ed eventi in cui è risultata impegnata l'Unità Macroeconomia.

Rapporti

- Elaborazione e presentazione dei Rapporti di previsione di marzo ("L'Italia nell'integrazione europea") e di luglio
- Redazione di due capitoli del Rapporto sullo Stato dell'Unione

Presentazioni per conto ISAE a convegni in sede

- Convegno del 28 febbraio 2007, discussione del Rapporto CES-IFO sull'economia europea
- Convegno dell'8 marzo 2007, discussione del Rapporto della Commissione Europea "The EU economy: adjustment dynamics in the euro area"
- Convegno del 14 giugno 2007, relazione introduttiva all'incontro "Trasformazioni dell'industria italiana"
- Convegno del 20 settembre 2007, discussione del Rapporto CAE "Les leviers de la croissance française"

Note mensili, note previsive, commenti

- Redazione di cinque Note mensili
- Redazione di tre note "Eurozone Economic Outlook" elaborate in collaborazione con IFO e INSEE
- Redazione di 12 commenti e previsioni sulla produzione industriale; 4 commenti sul PIL; 11 commenti sull'inflazione; 4 commenti sulle forze di lavoro.

Documenti ufficiali e per conto del MEF

- Coordinamento, partecipazione alla redazione e presentazione dell'Audizione Parlamentare sul DPEF 2008-12 del 17 luglio 2007.
- Coordinamento e partecipazione alla redazione dell'Audizione sui Documenti di bilancio 2008-10 del 9 ottobre 2007.
- Supervisione e partecipazione alla redazione della Relazione Generale sulla Situazione Economica del Paese per l'anno 2006.

- Collaborazione alla redazione delle note mensili di congiuntura a cura della Direzione internazionale del Dipartimento generale del Tesoro del Ministero di Economia e Finanza

Coordinamento/partecipazioni a gruppi di lavoro/collaborazioni col MEF, Presidenza del Consiglio e altre istituzioni

- Coordinamento dei lavori del Panel congiunturale ISAE di gennaio, aprile, luglio e ottobre 2007
- Partecipazione ai seminari congiunturali semestrali organizzati con Banca d'Italia e Ministero dell'Economia
- Partecipazione ai circoli di qualità dell'ISTAT e coordinamento dei rapporti dell'Istituto con il Sistan
- Partecipazione alle riunioni generali dell'AIECE di ottobre e maggio 2007
- Partecipazione alle riunioni del gruppo di lavoro su world trade dell'AIECE di settembre e aprile 2007
- Collaborazione con la direzione economico-finanziaria del Ministero dell'Economia con partecipazione alle riunioni in cui vengono presentate le previsioni del consenso, con fornitura di informazioni, dati ed elaborazioni sugli andamenti congiunturali
- Collaborazioni con la Presidenza del Consiglio nella fornitura di dati ed elaborazioni.

Rapporti e incontri con delegazioni internazionali

- Incontro con le delegazioni ufficiali dell'OCSE, del FMI e della Commissione Europea per discutere delle tematiche macroeconomiche italiane
- Ricevimento di visitatori di istituzioni private e pubbliche internazionali

Attività di ricerca. L'attività di ricerca si è espletata nei campi dell'analisi e previsione congiunturale, dell'integrazione internazionale, della competitività dell'Italia, del mercato del lavoro e dell'economia sommersa. Essa ha trovato sbocco, oltre che in pubblicazioni su riviste di singoli ricercatori e partecipazioni a seminari accademici, nei Documenti di lavoro di seguito elencati.

Elenco dei documenti di lavoro prodotti nel 2007 da ricercatori dell'Unità Operativa di Ricerca R.1

THE SINGLE CURRENCY'S EFFECTS ON Sergio de Nardis, Roberta De Santis,
EUROZONE SECTORAL TRADE: Claudio Vicarelli
WINNERS AND LOSERS?

LA CONCENTRAZIONE GEOGRAFICA DELL'INDUSTRIA IN ITALIA: 1971-2001	Roberto Basile, Marianna Mantuano
ESTIMATES OF STRUCTURAL CHANGES IN THE WAGE EQUATION: SOME EVIDENCE FOR ITALY	Mauro Costantini, Sergio de Nardis
INSPECTING THE CYCLICAL PROPERTIES OF THE ITALIAN MANUFACTURING BUSINESS SURVEY DATA	Tatiana Cesaroni
THE CHANGING NATURE OF THE OECD SHADOW ECONOMY	Maurizio Bovi, Roberto Dell'Anno
THE EURO'S EFFECTS ON TRADE IN A DYNAMIC SETTING	Sergio de Nardis, Roberta De Santis, Claudio Vicarelli
THE "DEEPER" AND THE "WIDER" EU STRATEGIES OF TRADE INTEGRATION AN EMPIRICAL EVALUATION OF EU COMMON COMMERCIAL POLICY EFFECTS	Roberta De Santis, Claudio Vicarelli
NON PARAMETRIC FRACTIONAL COINTEGRATION ANALYSIS	Roy Cerqueti, Mauro Costantini
NATIONAL ACCOUNTS, FISCAL RULES AND FISCAL POLICY. MIND THE HIDDEN GAPS	Maurizio Bovi
INTRA-DISTRIBUTION DYNAMICS OF REGIONAL PER-CAPITA INCOME IN EUROPE: EVIDENCE FROM ALTERNATIVE CONDITIONAL DENSITY ESTIMATORS	Roberto Basile

Unità Operativa di Ricerca R2 "Microeconomia"

Nell'anno 2007 l'Unità è stata impegnata sulle seguenti attività di ricerca:

Prodotti istituzionali

Preparazione di due **Note mensili**.

La Nota mensile di gennaio, tradizionalmente dedicata all'analisi degli effetti della manovra di finanza pubblica nella versione definitivamente approvata, nel 2007 analizza l'impatto redistributivo di alcuni interventi sulle famiglie - in particolare le modifiche all'IRPEF, ai contributi sociali e agli assegni familiari. La Nota mensile di luglio aggiorna le informazioni sulla povertà soggettiva in Italia, valutata in base ai dati delle inchieste ISAE sui consumatori, e presenta una comparazione a livello europeo ottenuta sulla base dell'indagine EU-SILC per il 2004, che sostanzialmente conferma, per il nostro Paese, l'ordine di grandezza rilevato dall'inchiesta ISAE per il periodo luglio 2003-giugno 2004.

Elaborazione del **Rapporto Trimestrale** di ottobre su "Finanza pubblica e redistribuzione".

I primi capitoli contengono alcune analisi di temi strutturali: il primo esamina gli effetti prodotti dalla spesa sociale e dalle entrate fiscali sulla concentrazione dei redditi e sulla povertà in Europa; il secondo propone un approfondimento sulla persistenza intergenerazionale dei titoli di studio, stimando i differenziali salariali e nei rendimenti dell'istruzione per origine familiare nel nostro Paese; rendimenti del capitale umano e distribuzione dei salari sono temi che ricorrono anche nel terzo capitolo, dove tuttavia si sposta lo sguardo su un Paese extraeuropeo, il Marocco.

In seguito ci si concentra su alcune politiche recenti che hanno un impatto distributivo importante sulle famiglie o sulle imprese: il quarto capitolo esamina la riforma delle tariffe elettriche per le famiglie, avviata anche in considerazione della recente liberalizzazione del segmento domestico, e le ipotesi relative all'introduzione di una agevolazione per gli utenti appartenenti alle famiglie meno abbienti; il quinto capitolo riporta le nostre valutazioni degli effetti sulle famiglie dei principali provvedimenti inseriti nel cosiddetto "Protocollo sul welfare" e nella manovra di bilancio; il sesto analizza la riforma dell'imposizione societaria, evidenziandone gli effetti distributivi all'interno del mondo delle imprese; il settimo presenta un approfondimento sugli studi di settore, guardando sia al loro funzionamento in passato, sia alle modifiche recentemente introdotte.

Partecipazione alla preparazione dei **Rapporti di previsione**, con analisi sull'andamento delle voci di spesa sanitaria e pensionistica e con la stesura del riquadro "Spesa sanitaria: una previsione per gli anni 2007-2008".

Partecipazione alla preparazione del Rapporto su Finanza pubblica e istituzioni, con la redazione del capitolo "Il controllo della spesa sanitaria tra indirizzo centrale e autonomia regionale".

Partecipazione alla preparazione del Rapporto sullo stato dell'Unione Europea, con la redazione del capitolo "Immigrazione: capitale per lo sviluppo".

Documenti ufficiali e per conto del MEF

Collaborazione ai lavori per la redazione della Relazione Generale sulla situazione economica del Paese per l'anno 2006, occupandosi in particolare della cura redazionale dei capitoli su protezione sociale e sanità e della stesura della sezione "Le prestazioni sociali e gli investimenti in capitale umano" nel I volume.

Contributo alla stesura del Documento di programmazione economico-finanziaria per gli anni 2007-2011, relativo al paragrafo sull'equità.

Presentazioni/discussioni/convegni

Partecipazione agli incontri con delegazioni di organizzazioni internazionali per la discussione della situazione economica italiana e della finanza pubblica.

Organizzazione del seminario su "Le proiezioni di spesa previdenziale e socio-sanitaria nel lungo periodo: tendenze e implicazioni", insieme all'Università La Sapienza di Roma (ISAE, 17 luglio 2007)

Convenzioni e progetti di ricerca

Gestione dei rapporti con il network internazionale ENEPRI: partecipazione alle riunioni, collaborazione alla preparazione di progetti di ricerca, diffusione all'interno dell'ISAE delle informazioni sulle attività del network. Nel 2007 si è svolta un'intensa attività di preparazione di progetti di ricerca, nell'ambito del VII programma strutturale. Partecipazione all'elaborazione di tre progetti presentati al finanziamento della Commissione Europea.

Partecipazione alla ricerca "AHEAD", il cui progetto, preparato da ENEPRI, è stato accolto al finanziamento nell'ambito del VI programma europeo. Si tratta di uno studio sulla spesa sanitaria nel lungo periodo, con particolare riguardo agli effetti dell'invecchiamento. Pubblicazione sul sito di ENEPRI e del CEPS dei due articoli elaborati dall'ISAE. Conclusione del lavoro e partecipazione al workshop finale.

Partecipazione alla ricerca internazionale AIM, il cui progetto, presentato da ENEPRI, è stato accolto al finanziamento nell'ambito del VI programma europeo. Il sottoprogetto al quale partecipa l'ISAE ha come obiettivo la costruzione di un modello di microsimulazione dinamico dei sistemi pensionistici di tre paesi europei (Belgio, Germania e Italia) che consenta la valutazione, su basi omogenee, degli effetti delle regole pensionistiche sul grado di tutela offerto dal sistema pubblico. Il modello verrà utilizzato per individuare politiche pensionistiche che rispondano contemporaneamente agli obiettivi di adeguatezza e di sostenibilità dei sistemi pensionistici - obiettivi indicati più volte come prioritari in sede europea.

Avvio del progetto di ricerca "Effetti economici dell'immigrazione: scelte intertemporali degli immigrati e finanza pubblica e privata", cofinanziato da Fondo Sviluppo S.p.A., Ministero della Solidarietà sociale, Sviluppo Lazio e sponsorizzato anche dal Comune di Roma.

Partecipazioni a Commissioni e Audizioni

Partecipazione dell'ISAE alla "Commissione di studio per la revisione della metodologia di stima della povertà assoluta", istituita presso l'Istat.

Partecipazione alla "Commissione di studio sul trattamento fiscale dei redditi delle famiglie e sulla disciplina in materia di assegni familiari", istituita con Decreto del Rettore della Scuola Superiore dell'Economia e delle Finanze del 22 marzo 2007 su indicazione del vice Ministro dell'Economia e delle Finanze Vincenzo Visco.

Partecipazione ai Circoli di qualità Istat Assistenza e previdenza, Istruzione e formazione, Sanità.

Audizione presso le Commissioni Bilancio della Camera dei Deputati e del Senato della Repubblica sui documenti di bilancio per il periodo 2008-2010 (ottobre 2007).

Audizione presso le Commissioni Bilancio della Camera dei Deputati e del Senato della Repubblica sul Documento di programmazione economico-finanziaria per il periodo 2008-2011 (luglio 2007).

Partecipazione a due incontri presso la Camera dei Deputati per la raccolta di elementi di documentazione utili alla conclusione dell'esame parlamentare del DPEF (luglio 2007).

Unità di progetto "Ambiente, cultura, territorio"

All'interno dell'Unità Operativa di Ricerca R2 "Microeconomia" è stata istituita già dal 2005 una apposita struttura di ricerca dedicata alla realizzazione di progetti su commesse esterne e incentrati principalmente sui temi dell'ambiente (sostenibilità ed educazione all'ambiente) e della valorizzazione (anche economica) dei beni culturali.

Prodotti istituzionali

Rapporto ISAE, *Politiche e strumenti di gestione degli usi finali di energia: stato dell'arte e tentativi di innovazione*, Maggio 2007 (Coordinamento e redazione capitoli).

Rapporto ISAE, *Lo stato dell'Unione Europea*, Settembre 2007 (Redazione del Capitolo 6).

Rapporto ISAE, IRPET, IRES, *La Finanza locale in Italia*, FrancoAngeli, Dicembre 2007 (Redazione del Capitolo 8.2).

Presentazioni/discussioni

Presentazione del Progetto ISAE "La sostenibilità economica e sociale nelle aree protette" al Convegno APAT P.A.E.S.I. *Protected Areas and Environmentally Sustainable Initiatives - Il laboratorio delle Aree Protette*, 22 maggio 2007, APAT, Roma.

Incontro fra esperti su "Strumenti economici per lo sviluppo sostenibile", 25 maggio 2007, ISAE, Roma.

Presentazione del paper "Consumerism and Environment: does consumption behaviour affect environmental quality?" all'Ottava Conferenza dell'ESA (European Sociological Association), 3-6 Settembre 2007, Glasgow Caledonian University e Strathclyde University (Glasgow, UK).

Convenzioni e progetti di ricerca

Progetto PAESI - *Protected Areas and Environmentally Sustainable Initiatives*. Il laboratorio delle aree protette finanziato dall'Agenzia per la Protezione dell'Ambiente e i Servizi Tecnici (APAT). Il progetto prevede la definizione di una metodologia DPSIR e dei relativi indicatori da applicare alle aree protette in funzione della propensione ad interventi per la sostenibilità delle attività umane, economiche, sociali e di conservazione nei relativi territori (Convenzione APAT-ISAE).

Progetto *dalla Terra alla Terra 2* - Progetto di Educazione alla sostenibilità, cofinanziamento Fondazione Cariplo e Società Geografica Italiana (SGI). Vincitore del bando di finanziamento 2006 della Fondazione Cariplo (Convenzione ISAE-SGI). In collaborazione con la Società Geografica Italiana, IUSS e Provincia di Pavia.
Supporto tecnico alla SGI; valutazione *in itinere* del progetto, produzione di materiale didattico per l'Attività 2 *I percorsi nel territorio*, ideazione e redazione del Report "Il valore economico dell'ambiente" in collaborazione con IUSS SGI (per la parte scientifico-metodologica). Supporto tecnico alla Provincia di Pavia nell'Attività 1 *Il valore economico dell'ambiente* per la parte didattica basata sul materiale prodotto. Produzione di materiale didattico sul tema della biodiversità e lo sviluppo sostenibile, supporto alla SGI per la valutazione - *in itinere* ed *ex post* - del progetto.

Partecipazione al bando di finanziamento comunitario per il Settimo Programma Quadro di R&ST, in collaborazione con il network internazionale ENEPRI. Elaborazione del disegno della ricerca per due progetti: *topic ENERGY.2007.9.1.2: Energy behavioural changes*; il progetto proposto è *How new energy technologies achieves changes in behavioural consumer* (ISAE leader scientifico del progetto) passato nella *short list* di progetti nei quali scegliere quelli da finanziare; *topic ENV.2007.4.2.3.1: Policies to promote sustainable consumption patterns*; il progetto proposto è *Economic growth and environmental strategy*;

E' stata inoltre attivata una convenzione con l'Istituto Sviluppo Sostenibile Italia (ISSI) per il progetto di ricerca sui cambiamenti climatici, che prevede due incontri del gruppo di lavoro ogni mese.

Partecipazioni a Commissioni

Partecipazione al Circolo di Qualità Istat *Cultura*.

Partecipazione al Circolo di Qualità Istat *Ambiente*.

Partecipazione al *Laboratorio delle Aree Protette* promosso e finanziato dall'Agenzia per la Protezione dell'Ambiente e i Servizi Tecnici (APAT) per la realizzazione del Progetto *PAESI - Protected Areas and Environmentally Sustainable Initiatives*.

Altre attività scientifiche

È in corso di realizzazione un Gruppo di Studio sugli *Strumenti economici per la fiscalità ambientale* promosso da Aldo Ravazzi (Presidente Comitato OCSE per le Politiche Ambientali Nazionali - MATTM) al quale l'ISAE è stato invitato a partecipare in vista della costituzione di un Osservatorio sul tema, che avrebbe l'Istituto come fulcro.

È in fase di studio il Progetto *Le Città della Cultura* proposto da SPACE S.p.a. per la realizzazione di uno schema integrato di valutazione dei servizi culturali urbani e delle industrie culturali per le Città del nuovo millennio.

Unità Operativa di Ricerca R3 "Economia e Diritto della Pubblica Amministrazione" (gennaio-marzo 2007)/"Finanza Pubblica" (aprile-dicembre 2007)

Nel corso del 2007 l'Unità Operativa R3 è stata coinvolta in un più ampio processo di riorganizzazione delle strutture di ricerca dell'ISAE, che ha avuto avvio il 1° aprile ed ha visto oltre alla ridefinizione dei compiti dell'Unità anche il cambiamento della sua denominazione, in coerenza con le linee-guida della sua "mission".

Rapporti ISAE

L'UO R3 è stata responsabile della cura e di buona parte della redazione dei seguenti rapporti ISAE:

Primo Rapporto su "Finanza pubblica e Istituzioni"

Il I Rapporto è stato presentato il 17 maggio 2007. Esso costituisce un nuovo prodotto dell'ISAE che si pone, tuttavia, in continuità rispetto ai precedenti sull'attuazione del federalismo e prospetta un allargamento dell'analisi ai temi più generali della finanza pubblica. In particolare, i temi trattati hanno riguardato la spesa relativa al personale pubblico con riferimento alle problematiche della contrattazione collettiva e integrativa, gli andamenti della spesa e dei disavanzi sanitari,

alcune mancanze delle regole del Patto di stabilità interno con proposte di innovazione delle stesse, i legami tra decentramento e performance fiscali in alcuni paesi europei, le nuove proposte di attuazione della riforma costituzionale del Titolo V nell'ambito della consueta attività di monitoraggio del processo federalista, le tendenze in corso nel settore dei servizi pubblici locali.

Settimo Rapporto Annuale sullo stato dell'Unione Europea

La sua presentazione è avvenuta il 18 settembre del 2007. In occasione del cinquantenario della firma dei Trattati di Roma, è stata organizzata una intera giornata in cui è stato presentato anche il Rapporto del CAE (Conseil d'Analyse Economique) di Parigi "Les leviers de la croissance française", cui ha fatto seguito una Tavola rotonda su "Il governo dell'economia nell'Unione Europea nella prospettiva della revisione dei Trattati", con l'intervento del Ministro dell'Economia e delle Finanze Tommaso Padoa-Schioppa. Come di consueto, il Rapporto ha dato ampio spazio ad analisi strutturali di medio-lungo periodo, a confronti internazionali europei mantenendo un orientamento di policy. In particolare, rilevanza è stata data all'analisi della produttività e dei fattori produttivi (ivi inclusa la considerazione del fenomeno migratorio), all'esame delle politiche economiche nell'UE e nell'Unione Monetaria e alle sfide che fronteggiano l'Europa in campo energetico.

Terzo Rapporto sulla finanza locale

La presentazione del Rapporto – frutto di un lavoro comune con l'IRES-Piemonte, l'IRPET di Firenze, il Centro "Studi e Ricerche per il Mezzogiorno" di Napoli e l'IRer di Milano, realizzato con il sostegno della Compagnia di San Paolo e nella veste editoriale della Franco Angeli – è avvenuta il 12 dicembre 2007. L'ISAE ha curato, come previsto, la gestione della banca dati fornita ai vari Istituti per le analisi svolte nonché l'elaborazione dell'aggiornamento delle serie relative alle spese per funzione, integrando informazioni dell'ISTAT, della Ragioneria Generale dello Stato e del Ministero dell'Interno. L'Unità ha inoltre redatto il capitolo di apertura del volume, relativo agli andamenti della finanza locale italiana.

Come ormai prassi consolidata, alcuni dei capitoli dei primi due Rapporti appena citati sono stati proposti, successivamente alla loro pubblicazione e al loro inserimento sul sito dell'Istituto, come estratti.

Inoltre, l'Unità Operativa R3 ha curato l'attività di analisi e previsione di finanza pubblica presente regolarmente con elaborazioni specifiche (capitoli, paragrafi, riquadri) in:

- a) Rapporto ISAE "Le previsioni per l'economia italiana" (marzo 2007);
- b) Rapporto ISAE "Le previsioni per l'economia italiana" (luglio 2007);

- c) Nota Mensile ISAE n. 4 aprile-maggio 2007;
- d) Nota Mensile ISAE n. 8 ottobre 2007.

Ancora, la U.O. R3 ha fornito (nel periodo dicembre 2006-aprile 2007) un contributo assai significativo in termini di risorse del personale dell'Unità alla Relazione Generale sulla Situazione Economica del Paese per l'anno 2006, in particolare per l'intera parte relativa alla finanza pubblica. Più specificamente, l'Unità ha redatto i paragrafi "La finanza pubblica" e "L'istruzione", nel volume I, e "L'azione delle Amministrazioni Pubbliche" nel volume II. Ha inoltre coordinato il gruppo di lavoro "Finanza locale" che prepara le parti dei volumi II e III relative a "I bilanci di Regioni, Province, Comuni e Comunità Montane".

Attività istituzionale

L'Unità Operativa R3 ha contribuito e partecipato alle Audizioni presso il Parlamento del Presidente dell'ISAE sui temi di finanza pubblica (in occasione della presentazione del Dpef, della Legge Finanziaria).

In aggiunta a ciò, ha avviato nel luglio 2007, su loro richiesta, una collaborazione con il Senato della Repubblica e con la Camera dei Deputati, nell'ambito della cooperazione tra le istituzioni in tema di monitoraggio della finanza pubblica ai sensi dei commi 473-481 della Legge Finanziaria per il 2007; ai lavori partecipano anche esperti della Banca d'Italia, della Ragioneria Generale dello Stato e della Commissione tecnica per la finanza pubblica. Il ruolo dell'U.O. R3 in particolare si è articolato con interventi e materiale per un seminario presso la Camera dei Deputati per la raccolta di elementi di documentazione utili alla conclusione dell'esame parlamentare del DPEF.

Sul piano internazionale l'Unità ha partecipato agli incontri dell'ISAE con svariati organismi internazionali (FMI, CE, OCSE), riferendo in particolare sui temi e sulle previsioni della finanza pubblica.

Produzione, diffusione e collaborazione scientifica

Nel corso del 2007 i componenti della U.O. R3 hanno partecipato alla presentazione di papers e lavori scientifici ed hanno contribuito interventi in incontri (ad es. con delegati dell'Ambasciata di Polonia) e seminari svolti sia all'interno dell'ISAE (partecipazione ai lavori del Panel congiunturale ISAE di gennaio, aprile, luglio e ottobre 2007) che in occasioni di dibattito scientifico esterne all'istituto quali l'università (si ricorda fra tutti l'Università di Milano con "Italian households vis-à-vis

Services of General Interest: Access and rationing (First evidences of an ISAE Survey)", altri centri di ricerca, (il CER sui temi del federalismo), lo stesso Ministero dell'Economia e delle Finanze ("Analisi in corso sulla spesa pubblica e sulla produttività della PA"). Ricercatori dell'Unità hanno inoltre partecipato ai convegni annuali della Siep – Società Italiana di Economia Pubblica, ed hanno offerto un ciclo di lezioni per i dirigenti INPS presso il Dipartimento delle Scienze Economiche della Scuola Superiore dell'Economia e delle Finanze (DSE-SSEF), aventi ad oggetto "L'analisi economica degli appalti pubblici".

Unità Operativa di Ricerca R4 "Inchieste"

Nel 2007 l'Unità "Inchieste" ha realizzato le seguenti attività, distinte tra attività istituzionali, progetti di lavoro e di ricerca, organizzazione e partecipazioni a convegni e seminari.

Attività Istituzionali

- 1) Realizzazione delle varie inchieste congiunturali (consumatori; imprese manifatturiere; servizi; commercio; costruzioni; investimenti):
 - a. raccolta ed elaborazione dei dati;
 - b. redazione dei relativi comunicati stampa, per un totale di 74 comunicati stampa annui (12 numeri annui per le Inchieste su Consumatori, Imprese manifatturiere, Imprese delle Costruzioni, Imprese dei servizi, Imprese del Commercio e per i confronti internazionali relativi ai dati delle inchieste sui consumatori e le imprese manifatturiere; 2 Inchiesta sugli Investimenti);
 - c. distribuzione dei dati - in collaborazione col CED e con le Relazioni Esterne - a Istituzioni ed abbonati. In particolare, i dati delle Inchieste vengono mensilmente inviati alla Commissione Europea, alla Presidenza del Consiglio dei Ministri, al Ministero dell'Economia (Direzione Generale Tesoro e Dipartimento per le Politiche di Sviluppo) e alla Banca d'Italia (servizio studi). Tra i principali abbonati figurano la Regione Veneto, la Regione Sardegna e l'Unicredit.
- 2) Redazione di un Rapporto Trimestrale, in collaborazione con Assolombarda, relativo all'andamento dell'economia milanese e lombarda (4 numeri annui).
- 3) Redazione dei numeri di Marzo e di Giugno della Nota Mensile ISAE.
- 4) Collaborazione alla redazione dei Rapporti trimestrali .

- 5) Redazione (in collaborazione con l'area Ragioneria e Contratti) dei bilanci preventivi e consuntivi relativi alla fornitura dati alla Commissione Europea
- 6) Preparazione (in collaborazione con l'area Ragioneria e Contratti) della documentazione relativa all'Invito a presentare proposte (Call for proposals) relative al Programma UE Armonizzato Congiunto d'inchieste presso le imprese e i consumatori, anni 2008-2010

Progetti di lavoro e di ricerca

- 1) Aggiornamento metodologico ordinario delle inchieste (campionamento e questionari).
- 2) Studio delle caratteristiche cicliche delle serie dell'inchiesta sui servizi
- 3) Ricostruzione storica dei dati dell'inchiesta sulle imprese manifatturiere ed estrattive, con dettaglio settoriale, 1962-2007.
- 4) Analisi delle capacità leading delle inchieste sulle costruzioni e sul commercio, finalizzati alla costruzione di due indicatori anticipatori settoriali
- 5) Studio sulla conoscenza statistica dei consumatori italiani, in collaborazione con il Dipartimento di Statistica dell'OCSE
- 6) Studio sulle aspettative quantitative d'inflazione dei consumatori italiani

Principali pubblicazioni

L'attività di ricerca si è espletata nei campi dell'analisi congiunturale, con particolare riguardo agli aspetti metodologici inerenti la realizzazione delle inchieste congiunturali e all'utilizzo dei dati delle inchieste per l'analisi economica. Essa ha trovato sbocco in pubblicazioni di singoli ricercatori su riviste nazionali e internazionali e nella serie dei Documenti di lavoro ISAE.

In particolare, i seguenti lavori di ricercatori della U.O. R4 sono stati accettati per la pubblicazione o già pubblicati su riviste nazionali e internazionali:

Fullone F., Gamba M., Giovannini E., Malgarini M., "What do Citizens Know About Statistics? The Results of an OECD/ ISAE Survey on Italian Consumers" in *Statistics, Knowledge and Policy 2007: Measuring and Fostering the Progress of Societies*, OECD, Parigi, in corso di pubblicazione

M. Malgarini, "Inventories and Business Cycle Volatility: an Analysis Based on ISAE Survey Data", *Journal of Business Cycle Measurement and Analysis*, Vol. 3, n. 2, in corso di pubblicazione

Nella serie dei Working paper ISAE sono stati pubblicati i seguenti contributi:

Crosilla L., S. Leproux, "Leading Indicators on construction and retail sectors based on ISAE survey data", Documento di Lavoro ISAE n. 77
Margarini M., "Inventories and Business Cycle Volatility: an Analysis Based on ISAE survey data", Documento di Lavoro ISAE n. 84
Martelli B., Rocchetti G., "Cyclical Features of the ISAE Business Services Series", Documento di Lavoro ISAE n. 89

Partecipazioni istituzionali a convegni, meeting

L'Unità Operativa Inchieste ha collaborato all'organizzazione della Conferenza Monitoring Italy 2007, che si è tenuta a Roma nella sede dell'ISAE il 18 Ottobre 2007.

I ricercatori della UO Inchieste hanno inoltre partecipato ai seguenti convegni e meeting nazionali e internazionali, presentando numerosi lavori e relazioni:

- 1) Direzione di una sessione in seno alla Task Force UE sulle percezioni d'inflazione, gennaio-novembre
- 2) VI Workshop di Milano sull'economia Europea, "Consumers and Utility Reforms in the European Union", giugno
- 3) Laboratorio per le politiche di sviluppo, Ministero dello Sviluppo Economico, giugno
- 4) Secondo Forum Mondiale OCSE su "Measuring and Fostering the Progress of Societies, Istanbul, Luglio; al Forum è stato presentato il lavoro sulla conoscenza statistica sopra citato.
- 5) Seminario della Banca Centrale Europea sulle percezioni d'inflazione, Francoforte, Settembre, dove è stato presentato il lavoro sulle percezioni quantitative d'inflazione sopra citato.
- 6) Terzo Workshop Congiunto EU-OCSE sulle inchieste sulle imprese e I consumatori, Bruxelles, Novembre, dove sono stati presentati:
 - a. una versione rivista ed allargata del lavoro sulla conoscenza statistica sopra citato
 - b. lavoro sulle inchieste costruzioni e commercio sopra citato
- 7) Cires General Assembly, Monaco di Baviera, ottobre
- 8) Workshop UE sulle inchieste sulle imprese e I consumatori, Bruxelles, novembre, dove è stato presentato il lavoro sulle percezioni quantitative d'inflazione sopra citato.

- 9) Conferenza "Beyond GDP" Bruxelles, Novembre
10) Circoli di Qualità ISTAT, vari temi.

Unità Operativa R5 "Economia e Diritto"

L'Unità Operativa di Ricerca R5 "Economia e Diritto" è stata costituita il 1° aprile 2007 con l'obiettivo, seguendo un approccio di "Law and Economics", di analizzare e valutare gli effetti del sistema normativo e dell'efficienza della Pubblica Amministrazione sull'attività, lo sviluppo e la competitività del sistema produttivo italiano rispetto a quelli dei maggiori paesi industrializzati. Essa si occupa inoltre di monitorare l'evoluzione e i possibili effetti sull'economia delle principali riforme di diritto dell'economia allo studio del Governo e del Parlamento, in modo particolare quelle che coinvolgono il Ministero dell'Economia.

Gli argomenti sui quali si concentra in modo precipuo il lavoro dell'Unità sono: i vincoli amministrativi alla nascita e crescita delle imprese, l'*enforcement* dei contratti e l'efficienza della giustizia civile, le regole per la crisi d'impresa e la disciplina fallimentare, la *corporate governance*, il sistema bancario e finanziario, la tutela della proprietà intellettuale e gli incentivi all'innovazione nelle imprese, le regole sugli appalti e lo sviluppo delle infrastrutture

Attività istituzionale

Rapporto annuale sulle Priorità Nazionali ("Priorità nazionali. Ambiente normativo, imprese, competitività", giugno 2007); i capitoli del Rapporto appena citato sono stati anche pubblicati come estratti successivamente alla loro diffusione e al loro inserimento sul sito dell'Istituto.

Sono state svolte varie collaborazioni a rapporti di competenza della altre Unità Operative di Ricerca.

Di rilievo la partecipazione alle audizioni del Fondo Monetario Internazionale e dell'OCSE relative alla qualità dell'ambiente normativo in cui operano le imprese italiane, nonché l'incontro con l'IFO (Institute for Economic Research at the University of Munich) per rispondere al questionario proposto e discutere le tematiche relative allo stato della privatizzazioni e liberalizzazioni in Italia. La struttura ha anche partecipato ai lavori per le audizioni dell'ISAE presso il Senato e la Camera dei Deputati che hanno interessato gli argomenti di competenza dell'Unità.

L'Unità si è occupata inoltre di effettuare un costante monitoraggio mediante analisi degli incentivi di comportamento prodotti dalle diverse ipotesi normative, costruzione di indicatori, confronti della posizione Italiana nel contesto internazionale, analisi e confronto degli indicatori e delle valutazioni di benchmarking pubblicate dalle principali istituzioni internazionali, valutazioni e eventuali proposte di correttivi delle diverse ipotesi di riforma in discussione in materia di:

- Efficienza della giustizia civile
Su richiesta di collaborazione del Ministero del Tesoro, ha collaborato alle analisi per l'avvio del processo di Spending Review sul settore Giustizia e ha contribuito alla redazione del "Libro Verde" sulla spesa pubblica
- Elaborazione di indicatori di efficienza e di efficacia delle politiche pubbliche e dell'azione delle pubbliche amministrazioni.
A seguito di richiesta di collaborazione del Ministero del Tesoro l'Unità partecipa al gruppo di lavoro coordinato dal Lorenzo Codogno che si occupa di sviluppare indicatori e metodologie di analisi funzionali all'attività di valutazione dello stato di adeguamento dei paesi membri dell'UE agli obiettivi di Lisbona. L'attività del gruppo è a supporto del Lisbon Methodology Working Group (LIME WG) istituito dall'UE che ha ricevuto come mandato dal Economic Policy Committee (Ecofin) il compito di identificare criteri oggettivi di valutazione dei Piani Nazionali delle Riforme.
- Riforma degli ordini professionali
Su richiesta di collaborazione del Ministero dello Sviluppo ha analizzato efficacia e prospettive di sviluppo delle politiche avviate dal decreto Bersani attraverso ipotesi di riforma degli ordini professionali.

Altra produzione, diffusione e collaborazione scientifica.

Nel corso del 2007:

- i componenti della U.O. R5 hanno sottoposto al "referaggio" dei Documenti di lavoro ISAE alcuni lavori scientifici risultanti dall'approfondimento di temi presenti nei prodotti istituzionali dell'Istituto
- i componenti della U.O. R5 hanno partecipato alla presentazione di papers e lavori scientifici in seminari interni all'ISAE e in occasioni esterne all'Istituto (università, altri centri di ricerca, convegni annuali della Siep, della Società Italiana di Economia e Diritto, OECD conference, Festival dell'Economia).
- componenti della U.O. R5 hanno partecipato in prima persona a gruppi di lavoro esterni, e in particolare, a:
 - i. Attività dei circoli di qualità per le statistiche del settore Giustizia;

- ii. Attività didattica del Master in Econometria Applicata ISAE-SSEF
- iii. Gruppo di lavoro coordinato dal Lorenzo Codogno che si occupa di sviluppare indicatori e metodologie di analisi funzionali all'attività di valutazione dello stato di adeguamento dei paesi membri dell'UE agli obiettivi di Lisbona.
- iv. Stesura del rapporto annuale ICE-ISTAT con il contributo: "La delocalizzazione nel settore manifatturiero italiano: primi risultati dall'inchiesta ISAE 2007".
- v. Commissione, istituita dal Ministro della Giustizia di concerto con il Ministro dell'Economia e delle Finanze, per lo studio e la proposta di riforme in tema di criminalità economica, presieduta da Francesco Greco.
- vi. "Comitato Tecnico-Scientifico per il controllo strategico nelle amministrazioni dello Stato" istituito presso la Presidenza del Consiglio dei Ministri, che ha il compito di proporre metodologie per migliorare e armonizzare la programmazione delle amministrazioni dello Stato, di elaborare proposte per la progressiva integrazione tra il processo di formazione del bilancio ed il processo di pianificazione strategica delle amministrazioni dello Stato e di formulare valutazioni di politiche pubbliche.
- vii. Gruppo di ricerca FIRB su International fragmentation of Italian firms. New organizational models and the role of information technologies (il cui coordinatore nazionale è il Prof. Giorgio Barba Navaretti dell'Università di Milano).
- viii. Gruppo di ricerca PRIN-40% su Auction designing e meccanismi di price-cap (Coordinatore nazionale è il Prof. Pier Angelo Mori dell'Università di Firenze).

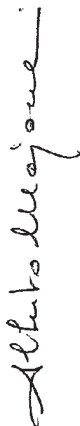
Funzione F.R1 "Documentazione statistica, economica, giuridica e Biblioteca"

Anche nel corso del 2007 la Funzione ha svolto i suoi compiti a supporto dei vari settori dell'Istituto ed in particolare del personale ricercatore, per il quale si è attivata sia autonomamente che su specifiche istanze, con particolare attenzione per la acquisizione e la diffusione di dati e documentazione economica sia in forma cartacea che elettronica.

- a) Documentazione statistica: acquisizione della documentazione ISTAT e della documentazione statistica di altra fonte in funzione delle specifiche esigenze dell'Ente; gestione dei rapporti con il SISTAN e partecipazione al Programma Statistico Nazionale. Personale della Funzione ha anche partecipato ai lavori per la Relazione generale sulla situazione economica del Paese nell'anno 2006.

- b) Documentazione economica: acquisizione della documentazione economica in funzione di specifiche richieste.
- c) Documentazione giuridica: Ricade tra i compiti della struttura la gestione delle Gazzette Ufficiali, dalla fase dell'abbonamento a quelle della conservazione, diffusione, archiviazione. In aggiunta viene acquisita documentazione giuridica in funzione di specifiche richieste. La struttura cura anche il monitoraggio dei siti internet del Governo, del Parlamento e degli altri Enti di ricerca.
- d) Biblioteca: La Funzione gestisce acquisti e prestiti di libri e riviste, provvedendo naturalmente alla loro conservazione e riordino anche in occasione della cessazione dal servizio del personale. Rientra nei compiti di fornitura anche la predisposizione della gara annuale per la scelta della Agenzia libraria che gestisce gli abbonamenti librari. Particolare cura è stata data alla gestione dei collegamenti on-line delle riviste. La struttura fornisce anche assistenza ai ricercatori in funzione di specifiche richieste, ed effettua ricerche bibliografiche (anche via internet); inoltre è assicurata l'assistenza agli utenti esterni.

PRESIDENTE
Alberto Majocchi



RELAZIONE DEL COLLEGIO DEI REVISORI

IL COLLEGIO DEI REVISORI DEI CONTI**VERBALE N. 82**

Il giorno 8 luglio 2008, alle ore 11,00 in Roma, nella sede dell'ISAE si è riunito il Collegio dei Revisori dei Conti dell'Istituto.

Sono presenti la Dr.ssa Paola Noce e il Dr. Giorgio Danieli componenti, assente giustificato il Dr. Gianfranco Tanzi Presidente.

Il Collegio procede all'esame dello schema di Rendiconto generale dell'esercizio 2007, predisposto dagli uffici amministrativi, la cui gestione è stata periodicamente controllata dal suddetto Collegio dei Revisori.

Tale documento contabile risulta predisposto con notevole ritardo rispetto al termine previsto dal D.P.R. 27 febbraio 2003, n. 97.

Infatti l'articolo 38 del menzionato decreto presidenziale stabilisce che tale elaborato contabile è deliberato dall'organo di vertice entro il mese di aprile successivo alla chiusura dell'esercizio finanziario e che a cura del Direttore Generale è sottoposto almeno quindici giorni prima del termine del 30 aprile all'esame del Collegio dei Revisori dei Conti che redige apposita relazione da allegare al citato schema di Rendiconto.

Il rendiconto risulta redatto in conformità del capo III del decreto del Presidente della Repubblica 27 febbraio 2003, n. 97 ed è costituito:

- dal conto del bilancio che si articola in due parti:
 - a) il Rendiconto Finanziario Decisionale;
 - b) il Rendiconto Finanziario Gestionale;
- dal Conto Economico;
- dallo Stato Patrimoniale;
- dalla Nota Integrativa.

A tale Rendiconto risultano allegati, oltre alla relazione del Presidente dell'Ente, anche taluni documenti che dimostrano le risultanze di alcune poste contabili del Rendiconto in esame.

Dopo un attento esame dei dati esposti in tale elaborato contabile, il Collegio redige la seguente relazione:

RELAZIONE AL RENDICONTO GENERALE PER L'ESERCIZIO 2007

Il bilancio di previsione dell'Istituto di Studi e Analisi Economica per l'anno 2007, deliberato dal Comitato Amministrativo il 28 novembre 2006 (delibera n. 5) è stato approvato dal Ministero dell'Economia e delle Finanze con nota 15 gennaio 2007, n. 3076

Il bilancio preventivo recava entrate complessive per € 15.167.550,00 ed uscite per € 15.380.736,00 per cui faceva registrare un disavanzo finanziario di competenza di € 213.186,00 finanziato mediante l'iscrizione in entrata di una quota di pari importo del presunto avanzo di amministrazione, stimato in sede di previsione in complessivi € 355.019,57.

Il restante importo di € 141.833,57 del citato avanzo restava vincolato per i corsi di formazione del Personale dipendente.

Nel corso della gestione, alle iniziali entrate previste in € 15.167.550,00 sono state apportate variazioni in aumento di € 2.357.603,78 per cui le entrate definitive sono risultate di € 17.525.153,78.

Alle iniziali uscite previste in € 15.380.736,00 sono state disposte variazioni in aumento di € 3.291.064,86 e in diminuzione di € 110.640,00 per cui le uscite definitive hanno raggiunto l'importo di € 18.561.160,86.

A seguito delle variazioni apportate sia all'entrata che alle uscite l'iniziale disavanzo di € 213.186,00 è venuto a determinarsi in € 1.036.007,08 con un aumento di € 822.821,08 anche esso finanziato con l'utilizzo dell'avanzo di amministrazione al 31/12/2006.

Al termine della gestione in esame le risultanze della gestione di competenza cioè le entrate accertate e le uscite impegnate possono così riassumersi:

CONTO FINANZIARIO - GESTIONE DI COMPETENZA

ENTRATE ACCERTATE

TITOLO I - ENTRATE CORRENTI

1.1.1. - Entrate contributive	€	---
1.1.2 - Trasferimenti correnti	€	11.562.061,38
1.1.3 - Altre entrate	€	1.274.909,71
TOTALE ENTRATE CORRENTI	€	12..836.971,09

TITOLO II – ENTRATE IN CONTO CAPITALE

1.2.1. – Alienazione di beni patrimoniali e riscossioni di credito	€	884.758,36
1.2.2 – Trasferimenti in c/capitale	€	---
1.2.3 – Accensione di prestiti	€	---
TOTALE ENTRATE IN C/CAPITALE	€	<u>884.758,36</u>

TITOLO IV – PARTITE DI GIRO

2.4.1 – Entrate aventi natura di partite di giro	€	<u>2.377.495,49</u>
TOTALE ENTRATE PER PARTITE DI GIRO	€	2.377.495,49
TOTALE GENERALE DELLE ENTRATE ACCERTATE	€	<u><u>16.099.224,94</u></u>

Il Collegio ritiene dover evidenziare che il rapporto tra spese correnti e spese in conto capitale è pari ad un percentuale di circa il 25%.

Inoltre, a fronte di entrate correnti per € 11.562.061,38, le relative spese di funzionamento sono state pari ad € 10.844.734,09, mentre a fronte di entrate in conto capitale per € 884.758,36 si sono avuti investimenti per € 2.811.395,83.

A fronte di dette entrate accertate si sono verificate riscossioni per € 15.054.294,19 per cui le somme rimaste da riscuotere ammontano a € 1.044.930,75.

USCITE IMPEGNATE

TITOLO I – USCITE CORRENTI

1.1.1 – Funzionamento	€	10.844.734,09
1.1.2 – Interventi diversi	€	159.156,54
1.1.3 – Oneri comuni	€	---
		<hr/>
TOTALE USCITE CORRENTI	€	<u>11.003.890,63</u>

TITOLO II USCITE IN CONTO CAPITALE

1.2.1 – Investimenti	€	2.811.395,83
1.2.2 – Oneri comuni	€	---
		<hr/>
TOTALE USCITE IN CONTO CAPITALE	€	<u>2.811.395,83</u>

TITOLO IV – PARTITE DI GIRO

1.4.1 - Uscite aventi natura di partite di giro	€	<u>2.377.495,49</u>
TOTALE USCITE PER PARTITE DI GIRO	€	<u>2.377.495,49</u>
		<hr/>
TOTALE GENERALE DELLE USCITE IMPEGNATE	€	<u>16.192.781,95</u>

A fronte delle predette spese impegnate, si sono verificati pagamenti per

€ 13.418.287,90 per cui le somme rimaste da pagare ammontano a € 2.774.494,05

Il risultato finale della gestione di competenza si concretizza pertanto in un disavanzo di competenza di € 93.557,01.

GESTIONE DEI RESIDUI DELL'ESERCIZIO 2006 E PRECEDENTI

La gestione dei residui fa registrare le seguenti risultanze al termine dell'esercizio in questione:

1) RESIDUI ATTIVI

Somme rimaste da riscuotere al 31/12/2006	€	1.832.626,16
Variazioni in diminuzione	€	<u>23.260,93</u>
		1.809.365,23
Riscossioni	€	1.384.535,60
Somme rimaste da riscuotere al 31/12/2007	€	<u><u>424.829,63</u></u>

2) RESIDUI PASSIVI

Somme rimaste da pagare al 31/12/2006	€	2.332.141,36
Variazioni in diminuzione	€	<u>11.349,11</u>
		2.320.792,25
Pagamenti	€	2.109.281,89
Somme rimaste da pagare al 31/12/2007	€	<u><u>211.510,36</u></u>

Il Collegio tenuto conto dei motivi indicati dal Presidente nella relazione all'elaborato contabile in esame circa la proposta di cancellazione di alcuni residui attivi per € 23.260,93 e passivi per € 11.349,11 esprime parere favorevole alla loro eliminazione.

Il Collegio, inoltre, considerato che alcuni residui attivi e passivi provengono da esercizi precedenti di alcuni anni alla gestione 2007, invita l'amministrazione ad esperire tutti gli atti necessari per ottenere la riscossione di crediti o la cancellazione delle partite non realizzabili e l'eliminazione di quei residui passivi i cui debiti non sono più dovuti.

Alla chiusura del conto consuntivo di che trattasi, il conto del Tesoriere si determina come appresso:

Fondo di cassa all'1/1/2007		€	+	1.795.701,74
Riscossioni:				
in c/competenza	€	15.054.294,19		
in c/residui	€	1.384.535,60	€	+ 16.438.829,79
Pagamenti:				
in c/competenza	€	13.418.287,90		
in c/residui	€	2.109.281,89	€	- <u>15.527.569,79</u>
AVANZO DI CASSA AL 31/12/2007		€		<u><u>2.706.961,74</u></u>

L'estratto conto pervenuto dalla Sezione di Tesoreria Provinciale di Roma registra un saldo al 31/12/2007 di € 2.641.416,12 con una differenza in meno di € 65.545,62 rispetto al saldo contabile dell'Istituto.

Tale differenza è dovuta:

- Sospesi in attesa di reversali	€	+	17.429,11
- Sospesi in attesa di ordinativi di pagamento	€	-	87.499,73
- Movimenti effettuati dal Tesoriere e non contabilizzati in B.I.	€	-	1.110,00
	€	+	<u>5.635,00</u>
	€	-	<u><u>65.545,62</u></u>

La situazione finanziaria dell'Istituto alla chiusura della gestione 2007 si presenta con un avanzo di amministrazione pari a € 1.190.717,71 così determinato:

Fondo di cassa al 31/12/2007		€	2.706.961,74	
Residui attivi provenienti				
- dalla competenza 2007	€	1.044.930,75		
- dai residui 2006 e precedenti	€	424.829,63	€	1.469.760,38
Residui passivi provenienti:				
- dalla competenza 2007	€	2.774.494,05		
- dai residui 2006 e precedenti	€	211.510,36	€	<u>2.986.004,41</u>
Avanzo di amministrazione al 31/12/2007		€	<u>1.190.717,71</u>	

Il Collegio prende atto che su tale disponibilità finanziaria risulta vincolata la somma di € 163.492,37 destinata alla copertura degli oneri per la formazione del personale dipendente, l'importo di € 592.444,00 utilizzato per il finanziamento delle spese dell'anno 2008, mentre la restante somma di € 434.781,34 risulta accantonata per i rinnovi contrattuali.

Per quanto concerne i sospesi in attesa di reversali e quelli in attesa di ordinativi di pagamento il Collegio prende atto che al termine dell'esercizio risultano ancora da sistemare riscossioni e pagamenti effettuati dal Tesoriere rispettivamente per € 17.429,11 e per € 87.499,73.

Il Collegio, mentre accerta che i sospesi in parola risultano considerati tra i residui attivi e passivi, prende atto che tali sospesi risultano notevolmente inferiori a quelli dei precedenti esercizi finanziari.

CONTO ECONOMICO

Il conto economico chiude con un disavanzo di € 123.165,51. Esso comprende:

Valore della produzione	€	+	12.622.713,04
Costi della produzione	€	+	11.062.187,00
Differenza	€	-	1.560.526,04
Proventi e oneri finanziari	€	+	214.258,05
Rettifiche di valori di attività finanziarie	€	-	1.886.037,78
Proventi e oneri straordinari	€	+	11.911,82
Disavanzo	€	-	<u>123.165,51</u>

CONTO PATRIMONIALE

La situazione patrimoniale al 31/12/2007 è la seguente:

ATTIVITA'	2007
Immobilizzazioni materiali	378.385,46
Immobilizzazioni finanziarie	6.031.012,19
Residui attivi	1.469.760,38
Attività finanziarie	51,64
Disponibilità liquide	<u>2.706.961,74</u>
TOTALE ATTIVITA'	<u>10.586.171,41</u>
PASSIVITA'	2007
Patrimonio netto	1.572.770,00
Fondi per rischi ed oneri	6.027.397,00
Residui passivi	<u>2.986.004,41</u>
TOTALITA' PASSIVITA'	<u>10.586.171,41</u>

Il patrimonio netto di € 1.695.935,51 determinato al termine del 2006 si è trasformato alla chiusura dell'esercizio 2007 in un patrimonio netto di € 1.572.770,00 con una diminuzione quindi di € 123.165,51 come risulta dal conto economico sopra citato.

Le varie voci del conto economico e della situazione patrimoniale sono illustrate nella nota integrativa al rendiconto di che trattasi.

Relativamente alla situazione patrimoniale il Collegio prende atto che con deliberazione 22 aprile 2008, n°14/2008 è stato nominato il consegnatario dei beni immobili e mobili dell'Istituto a cui è affidato, tra l'altro, l'aggiornamento degli inventari dei beni dell'Istituto.

Al riguardo, il Collegio fa riserva di procedere ad un riesame dello stato patrimoniale dell'Istituto, non appena perverranno le risultanze dell'operato del nuovo consegnatario. Si sollecita, pertanto, l'aggiornamento degli inventari, da completarsi entro il più breve tempo possibile.

Per quanto poi concerne la gestione di cassa il Collegio prende atto che risultano eccedenze di pagamento rispetto alle previsioni sui seguenti capitoli di spesa:

Cap.1.1.1.1.02 - Compensi organi Collegiali	2.023,36
Cap.1.1.1.1.03 - Compensi indennità e rimborsi Collegio Revisori	16.903,73
Cap.1.1.1.1.04 - Oneri previdenziali e assistenziali	236,56
Cap.1.1.1.2.01 - Stipendi ed altri assegni fissi al personale	507.214,86
Cap.1.1.1.2.02 - Compensi al personale a contratto	41.234,54
Cap.1.1.1.2.04 - Buoni pasto	5.122,11
Cap.1.1.2.2.01 - Interventi assistenziali al personale in servizio	210,00
Cap.1.2.1.2.01 - Acquisti impianti e attrezzature varie	1.079,42
Cap.1.2.1.5.02 - Indennità di anzianità personale iscritto polizza INA	<u>97.623,96</u>
	<u>671.648,54</u>

Le predette eccedenze di pagamento rispetto alle previsioni definitive vanno sanate con apposito articolo della deliberazione di approvazione del conto consuntivo in parola.

Tutto ciò premesso, il Collegio dei revisori, riscontrata la corrispondenza degli importi esposti nel bilancio esaminato con quelli risultanti dalle scritture contabili dell'Istituto e negli allegati al bilancio, esprime parere favorevole all'approvazione del conto consuntivo dell'esercizio 2007 nei termini proposti, richiamando

l'attenzione dell'Istituto sulle considerazioni svolte in ordine all'aggiornamento dell'inventario e alle eccedenze di pagamento.

Dr.ssa Paola Nore



Dr. Giorgio Danieli



BILANCIO CONSUNTIVO

XVI LEGISLATURA - DISEGNI DI LEGGE E RELAZIONI - DOCUMENTI

Codice	Denominazione	ANNO FINANZIARIO 2007				ANNO FINANZIARIO 2006			
		Residui	Competenza (accertamenti)	Cassa (riscossioni)	Residui	Competenza (accertamenti)	Cassa (riscossioni)	Cassa (riscossioni)	
	Avanzo di amministrazione presunto Fondo iniziale di cassa presunto		213.186,00	121.469,00		1.582.834,66	3.315.895,93		
	1- AMMINISTRAZIONE GENERALE								
	1.1- TITOLO I - ENTRATE CORRENTI								
	1.1.1- ENTRATE CONTRIBUTIVE								
1.1.1.1	ALIQUOTE CONTRIBUTIVE A CARICO DEI DATORI DI LAVORO E/O DEGLI ISCRITTI	-	-	-	-	-	-	-	
1.1.1.2	QUOTE DI PARTECIPAZIONE DEGLI ISCRITTI ALL'ONERE DI PARTICOLARI GESTIONI	-	-	-	-	-	-	-	
1.1.2.1	1.1.2- ENTRATE DERIVANTI DA TRASFERIMENTI CORRENTI	50.664,00	11.562.061,38	11.511.397,38	150.438,00	11.521.477,00	11.371.039,00	11.371.039,00	
1.1.2.2	TRASFERIMENTI DA PARTE DELLO STATO	50.664,00	11.562.061,38	11.511.397,38	150.438,00	11.521.477,00	11.371.039,00	11.371.039,00	
1.1.2.3	TRASFERIMENTI DA PARTE DELLE REGIONI	-	-	-	-	-	-	-	
1.1.2.4	TRASFERIMENTI DA PARTE DEI COMUNI E DELLE PROVINCE	-	-	-	-	-	-	-	
1.1.3.1	1.1.3- ALTRE ENTRATE	365.717,22	1.274.909,71	909.192,49	942.177,57	1.454.768,76	512.581,19	512.581,19	
1.1.3.2	ENTRATE DERIVANTI DALLA VENDITA DI BENI E DALLA PRESTAZIONE DI SERVIZI	204.324,66	1.060.651,66	856.327,00	665.705,83	1.062.979,29	397.273,46	397.273,46	
1.1.3.3	REDDITI PROVENTI PATRIMONIALI	-	-	-	-	-	-	-	
1.1.3.4	POSTE CORRETTIVE E COMPENSATIVE DI USCITE CORRENTI	158.837,68	211.405,74	52.568,06	237.294,24	336.811,97	99.517,73	99.517,73	
1.1.3.4	ENTRATE NON CLASSIFICABILI IN ALTRE VOCI	2.554,88	2.852,31	297,43	39.177,50	54.967,50	15.790,00	15.790,00	
	TOTALE ENTRATE CORRENTI	416.381,22	12.836.971,09	12.420.589,87	1.092.615,57	12.976.235,76	11.883.620,19	11.883.620,19	

XVI LEGISLATURA - DISEGNI DI LEGGE E RELAZIONI - DOCUMENTI

PARTE I - ENTRATE

Codice	Denominazione	ANNO FINANZIARIO 2007			ANNO FINANZIARIO 2006		
		Residui	Competenza	Cassa	Residui	Competenza	Cassa
	1.2- TITOLO II - ENTRATE IN CONTO CAPITALE						
	1.2.1- ENTRATE PER ALIENAZIONE DI BENI PATRIMONIALI E RISCOSSIONE DI CREDITI	601.656,73	884.758,36	283.101,63	68.349,83	415.013,36	346.663,53
1.2.1.1	ALIENAZIONE DI IMMOBILI E DIRITTI REALI	-	-	-	-	-	-
1.2.1.2	ALIENAZIONE DI IMMOBILIZZAZIONI TECNICHE	-	-	-	-	-	-
1.2.1.3	REALIZZO DI VALORI MOBILIARI	-	-	-	-	-	-
1.2.1.4	RISCOSSIONE DI CREDITI	601.656,73	884.758,36	283.101,63	68.349,83	415.013,36	346.663,53
	1.2.2- ENTRATE DERIVANTI DA TRASFERIMENTI IN CONTO CAPITALE						
1.2.2.1	TRASFERIMENTI DALLO STATO	-	-	-	-	-	-
1.2.2.2	TRASFERIMENTI DALLE REGIONI	-	-	-	-	-	-
1.2.2.3	TRASFERIMENTI DA COMUNI E PROVINCE	-	-	-	-	-	-
1.2.2.4	TRASFERIMENTI DA ALTRI ENTI DEL SETTORE PUBBLICO	-	-	-	-	-	-
	1.2.3- ACCENSIONE DI PRESTITI						
1.2.3.1	ASSUNZIONE DI MUTUI	-	-	-	-	-	-
1.2.3.2	ASSUNZIONE DI ALTRI DEBITI FINANZIARI	-	-	-	-	-	-
1.2.3.3	EMISSIONE DI OBBLIGAZIONI	-	-	-	-	-	-
	TOTALE ENTRATE IN CONTO CAPITALE	601.656,73	884.758,36	283.101,63	68.349,83	415.013,36	346.663,53

XVI LEGISLATURA - DISEGNI DI LEGGE E RELAZIONI - DOCUMENTI

PARTE I - ENTRATE

Codice	Denominazione	ANNO FINANZIARIO 2007				ANNO FINANZIARIO 2006			
		Residui	Competenza	Cassa	Residui	Competenza	Cassa		
1.3-	TITOLO III - GESTIONI SPECIALI	-	-	-	-	-	-	-	-
	TOTALE ENTRATE GESTIONI SPECIALI								
1.4-	TITOLO IV - PARTITE DI GIRO	26.892,80	2.377.495,49	2.350.602,69	268.270,99	2.623.003,15	2.354.732,16		
1.4.1-	ENTRATE AVENTI NATURA DI PARTITE DI GIRO	26.892,80	2.377.495,49	2.350.602,69	268.270,99	2.623.003,15	2.354.732,16		
1.4.1.1	ENTRATE AVENTI NATURA DI PARTITE DI GIRO								
	TOTALE ENTRATE PER PARTITE DI GIRO	26.892,80	2.377.495,49	2.350.602,69	268.270,99	2.623.003,15	2.354.732,16		

XVI LEGISLATURA - DISEGNI DI LEGGE E RELAZIONI - DOCUMENTI

PARTE I - ENTRATE

Codice	Denominazione	ANNO FINANZIARIO 2007			ANNO FINANZIARIO 2006		
		Residui	Competenza	Cassa	Residui	Competenza	Cassa
	Riepilogo delle entrate per titoli						
	TITOLO I - ENTRATE CORRENTI	416.381,22	12.836.971,09	12.420.589,87	1.092.615,57	12.976.235,76	11.883.620,19
	TITOLO II - ENTRATE IN CONTO CAPITALE	601.656,73	884.758,36	283.101,63	68.349,83	415.013,36	346.663,53
	TITOLO III - GESTIONI SPECIALI	-	-	-	-	-	-
	TITOLO IV - PARTITE DI GIRO	26.892,80	2.377.495,49	2.350.602,69	268.270,99	2.623.003,15	2.354.732,16
	TOTALE	1.044.930,75	16.099.224,94	15.054.294,19	1.429.236,39	16.014.252,27	14.585.015,88
	AVANZO DI AMMINISTRAZIONE UTILIZZATO	-	93.557,01	-	-	409.579,86	-
	TOTALE GENERALE	1.044.930,75	16.192.781,95	15.054.294,19	1.429.236,39	16.423.832,13	14.585.015,88

XVI LEGISLATURA - DISEGNI DI LEGGE E RELAZIONI - DOCUMENTI

Codice	Denominazione	ANNO FINANZIARIO 2007			ANNO FINANZIARIO 2008		
		Residui	Competenza (impegni)	Cassa (pagamenti)	Residui	Competenza (impegni)	Cassa (pagamenti)
	Disavanzo di amministrazione presunto						
	1- AMMINISTRAZIONE GENERALE						
	1.1- TITOLO I - USCITE CORRENTI						
	1.1.1- FUNZIONAMENTO						
1.1.1.1	USCITE PER GLI ORGANI DELL'ENTE	943.503,85	10.844.742,09	9.901.238,24	1.567.770,93	12.350.743,90	10.782.972,97
1.1.1.2	ONERI PER IL PERSONALE IN ATTIVITA' DI SERVIZIO	58.626,05	166.304,53	107.678,48	62.750,34	186.728,14	105.977,80
1.1.1.3	USCITE PER L'ACQUISTO DI BENI DI CONSUMO E DI SERVIZI	595.287,29	7.720.940,20	7.125.652,91	1.213.986,62	9.256.223,03	8.042.236,41
	1.1.2 INTERVENTI DIVERSI	289.590,51	2.957.487,36	2.687.906,85	291.033,97	2.925.792,73	2.634.756,76
1.1.2.1	USCITE PER PRESTAZIONI ISTITUZIONALI	64.443,95	159.146,54	94.704,69	11.286,99	351.399,99	340.113,00
1.1.2.2	TRASFERIMENTI PASSIVI		53.210,00	53.210,00	-	68.581,60	68.581,60
1.1.2.3	ONERI FINANZIARI	5.211,39	5.834,05	622,66	5.299,58	6.495,71	1.196,13
1.1.2.4	ONERI TRIBUTARI	58.271,93	59.510,92	1.238,99	16,29	52.204,45	52.185,16
1.1.2.5	POSTE CORRETTIVE E COMPENSATIVE DI ENTRATE CORENTI	960,63	3.055,39	2.094,76	5.971,12	207.476,63	201.505,51
1.1.2.6	USCITE NON CLASSIFICABILI IN ALTRE VOCI		37.538,18	37.538,18	-	16.641,60	16.641,60
	1.1.3 ONERI COMUNI						
	1.1.4 TRATTAMENTI IN QUIESCENZA, INTEGRATIVI E SOSTITUTIVI						
	1.1.5 ACCANTONAMENTI A FONDI RISCHI ED ONERI						
	TOTALE USCITE CORRENTI	1.007.947,80	11.003.590,63	9.995.942,83	1.579.057,92	12.702.143,89	11.123.085,97

XVI LEGISLATURA - DISEGNI DI LEGGE E RELAZIONI - DOCUMENTI

PARTE II - USCITE

Codice	Denominazione	ANNO FINANZIARIO 2007			ANNO FINANZIARIO 2006		
		Residui	Competenza	Cassa	Residui	Competenza	Cassa
	1.2- TITOLO II USCITE IN CONTO CAPITALE						
	1.2.1- INVESTIMENTI	1.529.937,29	2.811.395,83	1.281.458,54	388.307,65	1.098.685,09	710.377,44
1.2.1.1	ACQUISIZIONE DI BENI DI USO DUREVOLE ED OPERE IMMOBILIARI	913,15	1.465,05	551,90	-	285,00	285,00
1.2.1.2	ACQUISIZIONI DI IMMOBILIZZAZIONI TECNICHE	9.531,70	39.134,64	29.602,94	10.657,08	38.391,36	27.734,28
1.2.1.3	PARTECIPAZIONI E ACQUISTO DI VALORI MOBILIARI						
1.2.1.4	CONCESSIONI DI CREDITI ED ANTICIPAZIONI	1.420.300,06	1.703.257,12	282.957,06	-	314.193,34	314.193,34
1.2.1.5	INDENNITA' DI ANZIANITA' E SIMILARI AL PERSONALE CESSATO DAL SERVIZIO	99.192,38	1.067.539,02	968.346,64	377.650,57	745.815,39	368.164,82
	1.2.2 ONERI COMUNI	-	-	-	-	-	-
1.2.2.1	RIMBORSI DI MUTUI	-	-	-	-	-	-
1.2.2.2	RIMBORSI DI ANTICIPAZIONI PASSIVE	-	-	-	-	-	-
1.2.2.3	RIMBORSI DI OBBLIGAZIONI	-	-	-	-	-	-
1.2.2.4	RESTITUZIONE ALLE GESTIONI AUTONOME DI ANTICIPAZIONI	-	-	-	-	-	-
1.2.2.5	ESTINZIONE DEBITI DIVERSI	-	-	-	-	-	-
	1.2.3 ACCANTONAMENTI PER SPESE FUTURE						
	1.2.4 ACCANTONAMENTO PER RIPRISTINO INVESTIMENTI						
	TOTALE USCITE IN CONTO CAPITALE	1.529.937,29	2.811.395,83	1.281.458,54	388.307,65	1.098.685,09	710.377,44

PARTE II - USCITE

Codice	Denominazione	ANNO FINANZIARIO 2007			ANNO FINANZIARIO 2006		
		Residui	Competenza	Cassa	Residui	Competenza	Cassa
1.3-	TITOLO III - GESTIONI SPECIALI	-	-	-	-	-	-
	TOTALE USCITE GESTIONI SPECIALI	-	-	-	-	-	-
1.4-	TITOLO IV - PARTITE DI GIRO						
1.4.1-	USCITE AVENTI NATURA DI PARTITE DI GIRO	236.608,96	2.377.495,49	2.140.886,53	263.594,93	2.623.003,15	2.359.408,22
1.4.1.1	USCITE AVENTI NATURA DI PARTITE DI GIRO	236.608,96	2.377.495,49	2.140.886,53	263.594,93	2.623.003,15	2.359.408,22
	TOTALE USCITE PER PARTITE DI GIRO	236.608,96	2.377.495,49	2.140.886,53	263.594,93	2.623.003,15	2.359.408,22

XVI LEGISLATURA - DISEGNI DI LEGGE E RELAZIONI - DOCUMENTI

PARTE II - USCITE

Codice	Denominazione	ANNO FINANZIARIO 2007				ANNO FINANZIARIO 2006			
		Residui	Competenza	Cassa	Residui	Competenza	Cassa		
	Riepilogo delle uscite per titoli								
	TITOLO I - USCITE CORRENTI	1.007.947,80	11.003.890,63	9.895.942,63	1.579.057,92	12.702.143,89	11.123.085,97		
	TITOLO II - USCITE IN CONTO CAPITALE	1.529.937,29	2.811.395,83	1.281.458,54	388.307,65	1.098.685,09	710.377,44		
	TITOLO III - GESTIONI SPECIALI	-	-	-	-	-	-		
	TITOLO IV - PARTITE DI GIRO	236.608,96	2.377.495,49	2.140.886,53	263.594,83	2.623.003,15	2.359.406,22		
	TOTALE	2.774.494,05	16.192.781,95	13.418.287,90	2.230.960,50	16.423.832,13	14.192.871,63		
	DISAVANZO DI AMMINISTRAZIONE	-	-	-	-	-	-		
	TOTALE GENERALE	2.774.494,05	16.192.781,95	13.418.287,90	2.230.960,50	16.423.832,13	14.192.871,63		

PARTE A

PARTE "A" - CONTO DELLE ENTRATE AL 31 Dicembre 2007

Rendiconto Finanziario Gestionale

C D I C E		GESTIONE COMPETENZA DELL' ESERCIZIO 2007												
		C A P I T O L I			Previsioni			Accertamenti			Diff. rispetto alle prev.			
DENOMINAZIONI		iniziali	in +	in -	Finali	Riscossi	Rimasti da riscuotere	Totale accertamenti	Dispon. ad accertare	Diff. rispetto alle prev.				
		4	5	6	7	8	9	10	11	12				
TIT. 1 - ENTRATE CORRENTI														
1.1.1.	ENTRATE CONTRIBUTIVE													
1.1.1.1	ALIQUOTE CONTRIBUTIVE A CARICO DEI DATORI DI LAVORO E/O DEGLI ISCRITTI													
	Totale	0,00	0,00	0,00	0,00	0,00	0,00	0,00	0,00	0,00	0,00	0,00	0,00	
1.1.1.2	QUOTE DI PARTECIPAZIONE DEGLI ISCRITTI ALL'ONERE DI PARTICOLARI GESTIONI													
	Totale	0,00	0,00	0,00	0,00	0,00	0,00	0,00	0,00	0,00	0,00	0,00	0,00	
1.1.2.	ENTRATE DERIVANTI DA TRASFERIMENTI CORRENTI													
1.1.2.1	TRASFERIMENTI DA PARTE DELLO STATO													
1.1.2.1.01	CONTRIBUTI A CARICO DELLO STATO	9.800.000,00	1.891.077,35	0,00	11.691.077,35	11.360.959,38	50.664,00	11.411.623,38	0,00	279.453,97				
1.1.2.1.02	CONTRIBUTO STRAORDINARIO A CARICO DELLO STATO	0,00	150.438,00	0,00	150.438,00	150.438,00	0,00	150.438,00	0,00	0,00				
	Totale	9.800.000,00	2.041.515,35	0,00	11.841.515,35	11.511.397,38	50.664,00	11.562.061,38	0,00	279.453,97				
1.1.2.2	TRASFERIMENTI DA PARTE DELLE REGIONI													
1.1.2.2.01	CONTRIBUTI A CARICO DELLE REGIONI	0,00	0,00	0,00	0,00	0,00	0,00	0,00	0,00	0,00				
	Totale	0,00	0,00	0,00	0,00	0,00	0,00	0,00	0,00	0,00				
1.1.2.3	TRASFERIMENTI DA PARTE DEI COMUNI E DELLE PROVINCE													
	Totale	0,00	0,00	0,00	0,00	0,00	0,00	0,00	0,00	0,00				
1.1.2.4	TRASFERIMENTI DA PARTE DI ALTRI ENTI DE SETTORE PUBBLICO													
1.1.2.4.01	CONTRIBUTI EROGATI DA ENTI PUBBLICI	0,00	0,00	0,00	0,00	0,00	0,00	0,00	0,00	0,00				

XVI LEGISLATURA - DISEGNI DI LEGGE E RELAZIONI - DOCUMENTI

PARTE A

PARTE "A" - CONTO DELLE ENTRATE AL 31 Dicembre 2007

Rendiconto Finanziario Gestionale

C D I C E	GESTIONE COMPETENZA DELL'ESERCIZIO 2007											
	C A P I T O L I			Previsioni			Accertamenti			Diff. rispetto alle prev.		
	3	4	5	6	7	8	9	10	11	12	11	12
	DENOMINAZIONI	Iniziali	in +	in -	Finali (4 + 5 - 6)	Riscossi	Rimasti da risolvere (10 - 8)	Totale ac- certamenti	in + (10 - 7)	in - (7 - 10)		
	Totale	0,00	0,00	0,00	0,00	0,00	0,00	0,00	0,00	0,00	0,00	0,00
1.1.3.	ALTRE ENTRATE											
1.1.3.1	ENTRATE DERIVANTI DALLA VENDITA DI BENI E DALLA PRESTAZIONE DI SERVIZI											
1.1.3.1.01	PROVENTI STUDI RICORRENTI	834.000,00	0,00	0,00	834.000,00	435.046,77	131.186,66	566.213,43	0,00	267.786,57	0,00	267.786,57
1.1.3.1.02	PROVENTI STUDI NON RICORRENTI	275.000,00	138.549,41	0,00	413.549,41	384.529,23	39.500,00	424.029,23	10.479,82	0,00	0,00	10.479,82
1.1.3.1.03	PROVENTI DI ASSOCIAZIONI O PUBBLICAZIONI	90.000,00	0,00	0,00	90.000,00	36.751,00	33.658,00	70.409,00	0,00	19.691,00	0,00	19.691,00
1.1.3.1.04	REALIZZI PER CESSIONE DI MATERIALE FUORI USO	0,00	0,00	0,00	0,00	0,00	0,00	0,00	0,00	0,00	0,00	0,00
	Totale	1.199.000,00	138.549,41	0,00	1.337.549,41	856.327,00	204.324,66	1.060.651,66	10.479,82	287.377,57	0,00	287.377,57
1.1.3.2	REDDITI E PROVENTI PARTIMONIALI											
1.1.3.2.01	INTERESSI SU TITOLI A REDDITO FISSO	0,00	0,00	0,00	0,00	0,00	0,00	0,00	0,00	0,00	0,00	0,00
1.1.3.2.02	INTERESSI ATTI VI VARI	300,00	0,00	0,00	300,00	0,00	0,00	0,00	0,00	300,00	0,00	300,00
1.1.3.2.03	INTERESSI SU DEPOSITI A CAUZIONE	0,00	0,00	0,00	0,00	0,00	0,00	0,00	0,00	0,00	0,00	0,00
	Totale	300,00	0,00	0,00	300,00	0,00	0,00	0,00	0,00	300,00	0,00	300,00
1.1.3.3	POSTE CORRETTIVE E COMPENSATIVE DI ENTRATE CORRENTI											
1.1.3.3.01	RECUPERI E RIMBORSI DIVERSI	20.000,00	0,00	0,00	20.000,00	5.090,37	987,91	6.078,28	0,00	13.921,72	0,00	13.921,72
1.1.3.3.02	RIMBORSI PERSONALE COMANDATO	220.250,00	0,00	0,00	220.250,00	47.477,69	157.849,77	205.327,45	0,00	14.922,54	0,00	14.922,54
	Totale	240.250,00	0,00	0,00	240.250,00	52.568,06	158.837,68	211.406,74	0,00	28.844,26	0,00	28.844,26
1.1.3.4	ENTRATE NON CLASSIFICABILI IN ALTRE VOC											
1.1.3.4.01	ENTRATE EVENTUALI	30.000,00	0,00	0,00	30.000,00	297,43	2.554,88	2.852,31	0,00	27.147,69	0,00	27.147,69
	Totale	30.000,00	0,00	0,00	30.000,00	297,43	2.554,88	2.852,31	0,00	27.147,69	0,00	27.147,69

XVI LEGISLATURA - DISEGNI DI LEGGE E RELAZIONI - DOCUMENTI

PARTE C

PARTE "C" - SITUAZIONE DELLE ENTRATE AL 31 Dicembre 2007

Rendiconto Finanziario Gestionale

C D I C E	GESTIONE DEI RESIDUI ATTIVI DELL'ESERCIZIO 2006 E PRECEDENTI										GESTIONE DI CASSA			TOTALE RESIDUI ATTIVI al 31/12/2007 (9 + 18) -23	
	Consistenza iniziate		Variaz. durante l'esercizio		Consistenza Finale		Somme riscosse		Somme rimaste da riscuotere		Previsioni	Riscossioni	Diff. rispetto alle previs.		
	in + -13	in - -14	in + -15	in - -16	in + -17	in - -18	in + -19	in - -20	in + (20 - 19) -21	in - (19 - 20) -22					
1.1.3.	0,00	0,00	0,00	0,00	0,00	0,00	0,00	0,00	0,00	0,00	0,00	0,00	0,00	0,00	0,00
1.1.3.1															
1.1.3.1.01	719.015,84	0,00	0,00	719.015,84	469.393,64	249.622,20	1.300.000,00	904.440,41	0,00	395.559,59	0,00	395.559,59	0,00	0,00	350.769,86
1.1.3.1.02	94.020,18	0,00	0,00	94.020,18	94.020,18	0,00	413.549,41	478.549,41	0,00	0,00	65.000,00	0,00	0,00	0,00	39.500,00
1.1.3.1.03	65.882,68	0,00	146,00	66.736,68	47.618,58	19.118,10	100.000,00	84.369,56	0,00	15.630,42	0,00	15.630,42	0,00	0,00	52.776,10
1.1.3.1.04	0,00	0,00	0,00	0,00	0,00	0,00	0,00	0,00	0,00	0,00	0,00	0,00	0,00	0,00	0,00
	879.918,70	0,00	146,00	879.772,70	611.032,40	268.740,30	1.813.549,41	1.467.359,40	0,00	411.190,01	65.000,00	411.190,01	0,00	0,00	473.064,96
1.1.3.2															
1.1.3.2.01	0,00	0,00	0,00	0,00	0,00	0,00	0,00	0,00	0,00	0,00	0,00	0,00	0,00	0,00	0,00
1.1.3.2.02	0,00	0,00	0,00	0,00	0,00	0,00	300,00	0,00	0,00	300,00	0,00	0,00	0,00	300,00	0,00
1.1.3.2.03	0,00	0,00	0,00	0,00	0,00	0,00	0,00	0,00	0,00	0,00	0,00	0,00	0,00	0,00	0,00
	0,00	0,00	0,00	0,00	0,00	0,00	300,00	0,00	0,00	300,00	0,00	0,00	0,00	300,00	0,00
1.1.3.3															
1.1.3.3.01	30.304,51	0,00	0,00	30.304,51	6.400,30	23.904,21	50.000,00	11.490,67	0,00	38.509,33	0,00	38.509,33	0,00	0,00	24.892,12
1.1.3.3.02	384.362,20	0,00	17.405,74	366.956,46	240.348,30	128.608,16	400.000,00	287.625,99	0,00	112.174,01	0,00	112.174,01	0,00	0,00	284.457,93
	414.666,71	0,00	17.405,74	397.260,97	246.748,60	150.512,37	450.000,00	299.316,66	0,00	150.683,34	0,00	150.683,34	0,00	0,00	309.350,05
1.1.3.4															
1.1.3.4.01	38.177,50	0,00	0,00	38.177,50	39.177,50	0,00	30.000,00	39.474,93	0,00	0,00	9.474,93	0,00	0,00	0,00	2.554,88
	38.177,50	0,00	0,00	38.177,50	39.177,50	0,00	30.000,00	39.474,93	0,00	0,00	9.474,93	0,00	0,00	0,00	2.554,88

XVI LEGISLATURA - DISEGNI DI LEGGE E RELAZIONI - DOCUMENTI

PARTE A

PARTE "A" - CONTO DELLE ENTRATE AL 31 Dicembre 2007

Rendiconto Finanziario Gestionale

C D I C E	GESTIONE COMPETENZA DELL' ESERCIZIO 2007											Diff. rispetto alle prev. Dispon. ad accertare in + in - (7 - 10) 12
	C A P I T O L I			Previsioni				Accertamenti				
	3	4	5	6	7	8	9	10	11	12		
	DENOMINAZIONI	Iniziali	in +	in -	Finali (4 + 5 - 6)	Riscossi	Rimasti da riscuotere (10 - 8)	Totale ac- certamenti				
	Totale ENTRATE CORRENTI	11.269.550,00	2.180.064,76	0,00	13.449.614,76	12.420.589,87	416.381,22	12.836.971,09	10.479,82	623.123,49		
	TIT. II - ENTRATE IN CONTO CAPITALE											
1.2.1.	ENTRATE PER ALIENAZIONE DI BENI PATRI MONIALI E RISCOSSIONE DI CREDITI											
1.2.1.1	ALIENAZIONI DI IMMOBILI E DIRITTI REALI											
	Totale	0,00	0,00	0,00	0,00	0,00	0,00	0,00	0,00	0,00	0,00	0,00
1.2.1.2	ALIENAZIONE DI IMMOBILIZZAZIONI TECNICHE											
1.2.1.2.01	ALIENAZIONE IMMOBILI, IMPIANTI, ATTREZZATURE E MACCHINARI	0,00	0,00	0,00	0,00	0,00	0,00	0,00	0,00	0,00	0,00	0,00
	Totale	0,00	0,00	0,00	0,00	0,00	0,00	0,00	0,00	0,00	0,00	0,00
1.2.1.3	REALIZZO DI VALORI MOBILIARI											
1.2.1.3.01	REALIZZI TITOLI EMESSI GARANTITI DALLO STATO	0,00	0,00	0,00	0,00	0,00	0,00	0,00	0,00	0,00	0,00	0,00
1.2.1.3.02	REALIZZI DI OBBLIGAZIONI	0,00	0,00	0,00	0,00	0,00	0,00	0,00	0,00	0,00	0,00	0,00
	Totale	0,00	0,00	0,00	0,00	0,00	0,00	0,00	0,00	0,00	0,00	0,00
1.2.1.4	RISCOSSIONE CREDITI											
1.2.1.4.01	PRELEVAMENTI DI DEPOSITI BANCARI	0,00	0,00	0,00	0,00	0,00	0,00	0,00	0,00	0,00	0,00	0,00
1.2.1.4.02	RI TIRO DI DEPOSITI A CAUZIONE PRESSO TERZI	0,00	0,00	0,00	0,00	0,00	0,00	0,00	0,00	0,00	0,00	0,00
1.2.1.4.03	RISCOSSIONE QUOTE POLIZZE INA PERSONALE CESSATO DAL SERVIZIO	700.000,00	177.539,02	0,00	877.539,02	275.912,29	601.656,73	877.569,02	30,00	0,00	0,00	0,00
1.2.1.4.04	RISCOSSIONE QUOTE RISCATTO SPECIALE INA	100.000,00	0,00	0,00	100.000,00	7.189,34	0,00	7.189,34	0,00	0,00	0,00	92.810,66
	Totale	800.000,00	177.539,02	0,00	977.539,02	283.101,63	601.656,73	884.756,36	30,00	0,00	0,00	92.810,66

XVI LEGISLATURA - DISEGNI DI LEGGE E RELAZIONI - DOCUMENTI

PARTE C

PARTE "C" - SITUAZIONE DELLE ENTRATE AL 31 Dicembre 2007

Rendiconto Finanziario Gestionale

C D L C E	GESTIONE DEI RESIDUI ATTIVI DELL'ESERCIZIO 2006 E PRECEDENTI											TOTALE RESIDUI ATTIVI al 31/12/2007 (9 + 18) -23	
	Consistenza iniziale		Variaz. durante l'esercizio		Consistenza finale		Somme riscosse	Somme rimanete da riscuotere	GESTIONE DI CASSA		Diff. rispetto alle previs. in + (20 - 19) -21		in - (19 - 20) -22
	13	14	15	16	17	18	19	20	21				
	1.494.200,91	0,00	17.551,74	1.466.649,17	1.047.396,50	419.252,67	14.135.364,76	13.467.986,37	892.291,32	224.912,93	892.291,32	835.533,99	
1.2.1.													
1.2.1.1	0,00	0,00	0,00	0,00	0,00	0,00	0,00	0,00	0,00	0,00	0,00	0,00	
1.2.1.2	0,00	0,00	0,00	0,00	0,00	0,00	0,00	0,00	0,00	0,00	0,00	0,00	
1.2.1.2.01	0,00	0,00	0,00	0,00	0,00	0,00	0,00	0,00	0,00	0,00	0,00	0,00	
1.2.1.3	0,00	0,00	0,00	0,00	0,00	0,00	0,00	0,00	0,00	0,00	0,00	0,00	
1.2.1.3.01	0,00	0,00	0,00	0,00	0,00	0,00	0,00	0,00	0,00	0,00	0,00	0,00	
1.2.1.3.02	0,00	0,00	0,00	0,00	0,00	0,00	0,00	0,00	0,00	0,00	0,00	0,00	
1.2.1.4	0,00	0,00	0,00	0,00	0,00	0,00	0,00	0,00	0,00	0,00	0,00	0,00	
1.2.1.4.01	0,00	0,00	0,00	0,00	0,00	0,00	0,00	0,00	0,00	0,00	0,00	0,00	
1.2.1.4.02	0,00	0,00	0,00	0,00	0,00	0,00	0,00	0,00	0,00	0,00	0,00	0,00	
1.2.1.4.03	72.182,42	0,00	3.832,59	68.349,83	68.349,83	68.349,83	877.539,02	344.262,12	539.276,90	0,00	539.276,90	601.656,73	
1.2.1.4.04	0,00	0,00	0,00	0,00	0,00	0,00	100.000,00	7.189,34	92.610,66	0,00	92.610,66	0,00	
	72.182,42	0,00	3.832,59	68.349,83	68.349,83	68.349,83	977.539,02	351.451,46	628.087,56	0,00	628.087,56	601.656,73	

XVI LEGISLATURA - DISEGNI DI LEGGE E RELAZIONI - DOCUMENTI

PARTE A

PARTE "A" - CONTO DELLE ENTRATE AL 31 Dicembre 2007

Rendiconto Finanziario Gestionale

C O D I C E	GESTIONE COMPETENZA DELL'ESERCIZIO 2007										
	C A P I T O L I			Previsioni				Accertamenti			Diff. rispetto alle prev.
	3	4	5	6	7	8	9	10	11	12	
	DENOMINAZIONI	iniziali	in +	in -	Finali (4 + 5 - 6)	Riscossi	Rimasti da risuotere (10 - 9)	Totale ac- certamenti	Dispon. ad accertare in + (10 - 7)	Diff. rispetto alle prev. in - (7 - 10)	
1.2.2.	ENTRATE DERIVANTI DA TRASFERIMENTI IN CONTO CAPITALE										
1.2.2.1	TRASFERIMENTI DALLLO STATO		0,00	0,00	0,00	0,00	0,00	0,00	0,00	0,00	0,00
	Totale		0,00	0,00	0,00	0,00	0,00	0,00	0,00	0,00	0,00
1.2.2.2	TRASFERIMENTI DALLE REGIONI										
	Totale		0,00	0,00	0,00	0,00	0,00	0,00	0,00	0,00	0,00
1.2.2.3	TRASFERIMENTI DALLE PROVINCE										
	Totale		0,00	0,00	0,00	0,00	0,00	0,00	0,00	0,00	0,00
1.2.2.4	TRASFERIMENTI DA ALTRI ENTI DEL SETTORE PUBBLICO										
	Totale		0,00	0,00	0,00	0,00	0,00	0,00	0,00	0,00	0,00
1.2.3.	ACCENSIONE DI PRESTITI										
1.2.3.1	ASSUNZIONE DI MUTUI										
	Totale		0,00	0,00	0,00	0,00	0,00	0,00	0,00	0,00	0,00
1.2.3.2	ASSUNZIONE DI ALTRI DEBITI FINANZIARI										
1.2.3.2.01	ANTICIPAZIONI BANCARE										
	Totale		0,00	0,00	0,00	0,00	0,00	0,00	0,00	0,00	0,00
1.2.3.3	EMMISSIONE DI OBBLIGAZIONI										
	Totale		0,00	0,00	0,00	0,00	0,00	0,00	0,00	0,00	0,00
	Totale ENTRATE IN CONTO CAPITALE	800.000,00	177.539,02	0,00	977.539,02	283.101,69	601.656,73	804.750,36	30,00	92.610,66	

XVI LEGISLATURA - DISEGNI DI LEGGE E RELAZIONI - DOCUMENTI

PARTE C

PARTE "C" - SITUAZIONE DELLE ENTRATE AL 31 Dicembre 2007

Rendiconto Finanziario Gestionale

C O D I C E	GESTIONE DEI RESIDUI ATTIVI DALL' ESERCIZIO 2006 E PRECEDENTI		GESTIONE DI CASSA				TOTALE RESIDUI ATTIVI al 31/12/2007 (9 + 18) -23			
	Consistenza iniziale	Variaz. durante l'esercizio	Consistenza Finale (13 + 14 - 15) -16	Somme fiscose	Somme rimaste da riscuotere (16 - 17) -18	Previsioni		Riscossioni	Diff. rispetto alle previs. in + (20 - 19) -21	in - (19 - 20) -22
	13	in + -14	in - -15	17	18	19	20	21	22	23
1.2.2.										
1.2.2.1	0,00	0,00	0,00	0,00	0,00	0,00	0,00	0,00	0,00	0,00
1.2.2.2	0,00	0,00	0,00	0,00	0,00	0,00	0,00	0,00	0,00	0,00
1.2.2.3	0,00	0,00	0,00	0,00	0,00	0,00	0,00	0,00	0,00	0,00
1.2.2.4	0,00	0,00	0,00	0,00	0,00	0,00	0,00	0,00	0,00	0,00
1.2.3.										
1.2.3.1	0,00	0,00	0,00	0,00	0,00	0,00	0,00	0,00	0,00	0,00
1.2.3.2	0,00	0,00	0,00	0,00	0,00	0,00	0,00	0,00	0,00	0,00
1.2.3.2.01	0,00	0,00	0,00	0,00	0,00	0,00	0,00	0,00	0,00	0,00
1.2.3.3	0,00	0,00	0,00	0,00	0,00	0,00	0,00	0,00	0,00	0,00
	72.182,42	0,00	3.832,59	68.349,83	68.349,83	977.539,02	351.451,46	0,00	626.087,56	601.656,79

XVI LEGISLATURA - DISEGNI DI LEGGE E RELAZIONI - DOCUMENTI

PARTE A

PARTE "A" - CONTO DELLE ENTRATE AL 31 Dicembre 2007

Rendiconto Finanziario Gestionale

C A P I T O L I		GESTIONE COMPETENZA DELL' ESERCIZIO 2007												
C O D I C E	3	Previsioni					Accertamenti			Diff. rispetto alle prev.				
		4	in + 5	in - 6	Finali (4 + 5 - 6) 7	Riscossi 8	Rimasti da risolvere (10 - 8) 9	Totale ac- certamenti 10	Dispon. ad accertare in + (10 - 7) 11	in - (7 - 10) 12				
	DEROGHE NAZIONI													
	TIT. III - GESTIONI SPECIALI													
1.3.1.	GESTIONI SPECIALI													
	Totale GESTIONI SPECIALI	0,00	0,00	0,00	0,00	0,00	0,00	0,00	0,00	0,00	0,00	0,00	0,00	0,00
	TIT. IV - PARTITE DI GIRO													
1.4.1.	ENTRATE AVENTI NATURA DI PARTITE DI GIR													
1.4.1.1	ENTRATE AVENTI NATURA DI PARTITE DI GIR													
1.4.1.1.01	RITENUTE ERARIALI	2.065.000,00	0,00	0,00	2.065.000,00	1.718.124,92	21.218,34	1.739.343,26	0,00	325.856,74				
1.4.1.1.02	RITENUTE PREVIDENZIALI E ASSISTENZIALI (INPS-ENDEP-GESSAL)	103.000,00	0,00	0,00	103.000,00	38.680,57	5.674,46	39.355,03	0,00	63.644,97				
1.4.1.1.03	RITENUTE PREVIDENZIALI (INPDAP)	723.000,00	0,00	0,00	723.000,00	493.760,62	0,00	483.760,62	0,00	239.219,38				
1.4.1.1.04	RITENUTE PREVIDENZIALI (INA)	0,00	0,00	0,00	0,00	0,00	0,00	0,00	0,00	0,00				
1.4.1.1.05	TRATTENUTE PER CONTO TERZI	200.000,00	0,00	0,00	200.000,00	110.016,58	0,00	110.016,58	0,00	89.983,42				
1.4.1.1.06	RIMBORSI DI SOMME PAGATE PER CONTO TERZ	2.000,00	0,00	0,00	2.000,00	0,00	0,00	0,00	0,00	2.000,00				
1.4.1.1.07	PARTITE IN CONTO SOSPESI	5.000,00	0,00	0,00	5.000,00	5.000,00	0,00	5.000,00	0,00	0,00				
	Totale	3.098.000,00	0,00	0,00	3.098.000,00	2.350.602,69	26.892,80	2.377.495,49	0,00	720.504,51				
	Totale PARTITE DI GIRO	3.098.000,00	0,00	0,00	3.098.000,00	2.350.602,69	26.892,80	2.377.495,49	0,00	720.504,51				

XVI LEGISLATURA - DISEGNI DI LEGGE E RELAZIONI - DOCUMENTI

PARTE C

PARTE "C" - SITUAZIONE DELLE ENTRATE AL 31 Dicembre 2007

Rendiconto Finanziario Gestionale

C D I C E	GESTIONE DEI RESIDUI ATTIVI DELL'ESERCIZIO 2006 E PRECEDENTI										GESTIONE DI CASSA				TOTALE RESIDUI ATTIVI 31/12/2007 a) (9 + 18) -23	
	Consistenza iniziale		Variat. durante l'esercizio		Consistenza finale		Somme riscosse		Somme rimaste da riscuotere		Diff. rispetto alle previs.		Riscossioni	in + (20 - 19) -2		in - (19 - 20) -22
	13	14	15	16	17	18	19	20	21	22						
1.3.1.	0,00	0,00	0,00	0,00	0,00	0,00	0,00	0,00	0,00	0,00	0,00	0,00	0,00	0,00	0,00	0,00
1.4.1.	194.101,60	0,00	0,00	194.101,60	194.101,60	0,00	0,00	0,00	0,00	0,00	0,00	0,00	1.912.226,52	0,00	87.773,48	21.218,34
1.4.1.1	3.783,40	0,00	1.876,60	1.906,80	1.906,80	1.906,80	1.906,80	0,00	0,00	0,00	0,00	0,00	55.587,37	0,00	64.412,63	5.674,46
1.4.1.1.01	63.516,00	0,00	0,00	63.516,00	63.516,00	63.516,00	63.516,00	0,00	0,00	0,00	0,00	0,00	547.296,62	0,00	175.703,38	0,00
1.4.1.1.04	1.116,23	0,00	0,00	1.116,23	1.116,23	0,00	0,00	1.116,23	0,00	0,00	0,00	0,00	0,00	0,00	0,00	1.116,23
1.4.1.1.05	13.725,60	0,00	0,00	13.725,60	13.725,60	9.264,87	9.264,87	4.460,73	0,00	0,00	0,00	0,00	119.281,45	0,00	80.718,55	4.460,73
1.4.1.1.06	0,00	0,00	0,00	0,00	0,00	0,00	0,00	0,00	0,00	0,00	0,00	0,00	0,00	0,00	2.000,00	0,00
1.4.1.1.07	0,00	0,00	0,00	0,00	0,00	0,00	0,00	0,00	0,00	0,00	0,00	0,00	5.000,00	0,00	0,00	0,00
	276.242,83	0,00	1.876,60	274.366,23	274.366,23	268.789,27	268.789,27	5.576,96	0,00	0,00	0,00	0,00	2.619.391,96	0,00	410.608,04	32.469,76
	276.242,83	0,00	1.876,60	274.366,23	274.366,23	268.789,27	268.789,27	5.576,96	0,00	0,00	0,00	0,00	2.619.391,96	0,00	410.608,04	32.469,76

PARTE A

PARTE "A" - CONTO DELLE ENTRATE AL 31 Dicembre 2007

Rendiconto Finanziario Gestionale

GESTIONE COMPETENZA DELL' ESERCIZIO 2007												
C A P I T O L I			Previsioni				Accertamenti			Diff. rispetto alle prev.		
C D I C E	3	4	5		6	7	8	9	10	11		12
			in +	in -						in +	in -	
DENOMINAZIONI												
RIASSUNTO DELLE ENTRATE												
	Tit. I	11.289.550,00	2.180.064,76	0,00	13.449.614,76	12.420.589,87	416.301,22	12.836.971,09	10.479,82	623.123,49		
	Tit. II	800.000,00	177.539,02	0,00	977.539,02	283.101,63	601.656,73	864.756,38	30,00	92.810,66		
	Tit. III	0,00	0,00	0,00	0,00	0,00	0,00	0,00	0,00	0,00		
	Tit. IV	3.098.000,00	0,00	0,00	3.098.000,00	2.350.602,69	26.892,80	2.377.495,49	0,00	720.504,51		
	* TOTALE	15.167.550,00	2.357.603,78	0,00	17.525.153,78	15.054.294,19	1.044.930,75	16.099.224,94	10.509,82	1.436.436,66		
	Avanzo di Amministrazione a.p.	213.186,00	822.821,08	0,00	1.036.007,08							
	** TOTALE GENERALE	15.380.736,00	3.180.424,86	0,00	18.561.160,86	15.054.294,19	1.044.930,75	16.099.224,94	10.509,82	1.436.436,66		

XVI LEGISLATURA - DISEGNI DI LEGGE E RELAZIONI - DOCUMENTI

PARTE C

PARTE "C" - SITUAZIONE DELLE ENTRATE AL 31 Dicembre 2007

Rendiconto Finanziario Gestionale

C D I C E	GESTIONE DEI RESIDUI ATTIVI DELL'ESERCIZIO 2006 E PRECEDENTI											TOTALE RESIDUI ATTIVI al 31/12/2007 (9 + 18) -23
	GESTIONE DI CASSA					GESTIONE DI CASSA						
	Consistenza iniziale	Variaz. durante l'esercizio		Consistenza Finale	Somme riscosse	Somme rimaste da riscuotere	Previsioni	Riscossioni	Diff. rispetto alle previs.			
-13	in + -14	in - -15	(13 + 14 - 15) -16	-17	(16 - 17) -18	-19	-20	in + (20 - 19) -21	in - (19 - 20) -22			
	1.494.200,91	0,00	17.551,74	1.486.649,17	1.047.398,50	419.252,67	14.135.364,76	13.467.986,37	224.912,93	892.291,32	835.633,89	
	72.182,42	0,00	3.832,59	68.349,83	68.349,83	0,00	977.539,02	351.451,46	0,00	626.087,56	601.656,73	
	0,00	0,00	0,00	0,00	0,00	0,00	0,00	0,00	0,00	0,00	0,00	
	276.242,83	0,00	1.876,60	274.365,23	268.789,27	5.575,96	3.030.000,00	2.619.391,96	0,00	410.608,04	32.469,76	
	1.832.626,16	0,00	23.260,93	1.809.365,23	1.384.535,60	424.829,63	18.142.903,76	16.438.829,79	224.912,93	1.928.986,92	1.469.760,36	
	1.832.626,16	0,00	23.260,93	1.809.365,23	1.384.535,60	424.829,63	18.142.903,76	16.438.829,79	224.912,93	1.928.986,92	1.469.760,36	

XVI LEGISLATURA - DISEGNI DI LEGGE E RELAZIONI - DOCUMENTI

PARTE B

PARTE "B" - CONTO DELLE SPESE AL 31 Dicembre 2007

Rendiconto Finanziario Gestionale

C D I C E	GESTIONE COMPETENZA DELL' ESERCIZIO 2007											Diff. rispetto alle prev. in + (10 - 7) in - (7 - 10) -12
	C A P I T O L I			Previsioni				Impegni				
	3	4	5	6	7	8	9	10	11	12		
DENOMINAZIONI			Iniziali	Variazioni	Finali	Pagati	Rimasti da pagare	Totale	Dispon. ad impegnare	Diff. rispetto alle prev.		
			in +	in -	(4 + 5 - 6)	-8	(10 - 9)	-10	(10 - 7)	(7 - 10)		
TIT. I - USCITE CORRENTI												
1.1.1.	FUNZIONAMENTO											
1.1.1.1	USCITE PER GLI ORGANI DELL' ENTE											
1.1.1.1.01	ASSEGNI E INDENNITA' ALLA PRESIDENZA											
1.1.1.1.02	COMPENSI ORGANI COLLEGIALI DI AMMINISTRAZIONE											
1.1.1.1.03	COMPENSI INDENNITA' RIBORSI COLLEGIO REVISORI											
1.1.1.1.04	ONERI PREVIDENZIALI E ASSISTENZIALI A CARICO ISTITUTO											
	Totale											
1.1.1.2	ONERI PER IL PERSONALE IN ATTIVITA' DI SERVIZIO											
1.1.1.2.01	STIPENDI E ALTRI ASSEGNI FISSI PERSONAL											
1.1.1.2.02	COMPENSI PERSONALE A CONTRATTO											
1.1.1.2.03	COMPENSI ACCESSORI E PERSONALE DIRIGENTE											
1.1.1.2.04	BUONI PASTO											
1.1.1.2.05	FONDO MIGLIORAMENTO EFFICIENZA											
1.1.1.2.06	TRATTAMENTO ACCESSORIO LIV. I-III											
1.1.1.2.07	FORMAZIONE DEL PERSONALE											
1.1.1.2.08	INDENNITA' E RIBORSO MISSIONI - INTERNI											
1.1.1.2.09	INDENNITA' E RIBORSO MISSIONI - ESTERO											
1.1.1.2.10	ASSEGNI RICERCA TIROCINI FORMATIVI, BORSI DI STUDI, COMANDI E INCARICHI DI RICERCA											
1.1.1.2.11	ONERI PREVIDENZIALI E ASSISTENZIALI A CARICO DELL' ISTITUTO PERSONALE DIPENDENTE											

XVI LEGISLATURA - DISEGNI DI LEGGE E RELAZIONI - DOCUMENTI

PARTE D

PARTE "D" - SITUAZIONE DELLE SPESE AL 31 Dicembre 2007

Rendiconto Finanziario Gestionale

C D I C E	GESTIONE DEI RESIDUI PASSIVI DELL'ESERCIZIO 2006 E PRECEDENTI										GESTIONE DI CASSA			TOTALE RESIDUI PASSIVI al 31/12/2007 (9 + 18) -23			
	Consistenza iniziale		Variaz. durante l'esercizio		Consistenza Finale		Somme pagate		Somme rimaste da pagare		Previsioni 19	Pagamenti 20	Diff. rispetto alle previs.				
	13	14	15	16	17	18	19	20	21	22							
1.1.1.																	
1.1.1.1																	
1.1.1.1.01	16.630,66	0,00	0,00	16.630,66	13.870,40	2.960,28	110.000,00	70.665,17	0,00	39.334,83	46.242,63						
1.1.1.1.02	30.560,35	0,00	0,00	30.560,35	30.560,35	0,00	45.000,00	47.023,36	2.023,36	0,00	12.827,40						
1.1.1.1.03	17.129,18	0,00	0,00	17.129,18	17.129,18	0,00	18.000,00	34.903,73	16.903,73	0,00	0,00						
1.1.1.1.04	1.190,41	0,00	0,00	1.190,41	1.190,41	0,00	17.600,00	17.836,56	236,56	0,00	716,10						
	65.710,62	0,00	0,00	65.710,62	62.750,34	2.960,28	190.600,00	170.428,82	19.163,65	39.334,83	61.586,33						
1.1.1.2																	
1.1.1.2.01	551.296,33	0,00	0,00	551.296,33	551.296,33	0,00	3.722.331,00	4.229.545,86	507.214,86	0,00	0,00						
1.1.1.2.02	74.291,08	0,00	0,00	74.291,08	74.291,08	0,00	618.641,00	659.875,54	41.234,54	0,00	238,57						
1.1.1.2.03	0,00	0,00	0,00	0,00	0,00	0,00	0,00	0,00	0,00	0,00	0,00						
1.1.1.2.04	7.344,28	0,00	0,00	7.344,28	7.344,28	0,00	116.000,00	121.122,11	5.122,11	0,00	643,70						
1.1.1.2.05	216.261,49	0,00	0,00	216.261,49	206.687,26	9.574,23	1.117.169,00	854.316,90	262.852,10	0,00	232.037,59						
1.1.1.2.06	67.490,19	0,00	0,00	67.490,19	62.914,44	4.575,75	160.000,00	130.723,91	29.276,09	0,00	63.881,28						
1.1.1.2.07	28.025,41	0,00	0,00	28.025,41	14.936,08	13.087,33	53.210,00	22.461,08	30.748,92	0,00	20.630,88						
1.1.1.2.08	2.887,27	0,00	1.494,45	1.392,82	1.394,78	58,04	10.000,00	6.198,90	3.801,10	0,00	446,30						
1.1.1.2.09	8.356,04	0,00	1.212,07	7.143,97	4.792,49	2.351,48	47.100,00	41.793,82	5.306,18	0,00	6.191,04						
1.1.1.2.10	47.047,33	0,00	0,00	47.047,33	47.047,33	0,00	589.077,35	557.193,18	41.884,17	0,00	79.903,44						
1.1.1.2.11	175.877,61	0,00	0,00	175.877,61	175.877,61	0,00	1.200.000,00	1.162.132,05	37.867,95	0,00	137.565,57						

XVI LEGISLATURA - DISEGNI DI LEGGE E RELAZIONI - DOCUMENTI

PARTE B

PARTE "B" - CONTO DELLE SPESE AL 31 Dicembre 2007

Rendiconto Finanziario Gestionale

C A P I T O L I		GESTIONE COMPETENZA DELL' ESERCIZIO 2007										
C	D	E	DENOMINAZIONI	Previsioni				Impegni			Diff. rispetto alle prev.	
				iniziali	in +	in -	Finali (4+5-6)	Pagati	Rimasti da pagare (10-8)	Totale impegni	in + (10-7)	in - (7-10)
1	1	1	3	4	5	6	7	8	9	10	11	12
1.1.1.2.12			ONERI PREVIDI E ASSIST. LI A CARICO DELL'ISTITUTO PERSONALE A CONTRATTO	150.936,00	0,00	0,00	150.936,00	120.265,94	21.069,57	141.355,51	0,00	9.580,49
1.1.1.2.13			SOMME DOVUTE A TITOLO DI IRAP SULLE RETRI BUZIONI CORRI SPORTE A DIPENDENTI	380.980,00	0,00	0,00	380.980,00	327.062,01	49.483,38	376.545,39	0,00	4.434,61
1.1.1.2.14			SOMME DOVUTE A TITOLO DI IRAP SULLE RET CORRI SPORTE AL PERSONALE A CONTRATTO	52.584,00	0,00	0,00	52.584,00	39.485,29	12.862,80	52.308,09	0,00	275,91
			Totale	7.728.529,00	234.246,35	0,00	7.962.775,35	7.125.652,91	595.287,29	7.720.940,20	0,00	241.835,15
1.1.1.3			USCITE PER L'ACQUISTO DI BENI DI CONSUMO E DI SERVIZI									
1.1.1.3.01			FITTO LOCALI	1.010.000,00	42.000,00	0,00	1.052.000,00	1.048.813,46	0,00	1.048.813,46	0,00	3.186,54
1.1.1.3.02			MANUTENZIONE E RIPARAZIONE ADATTAMENTO LOCALI E IMPIANTI	50.300,00	5.000,00	0,00	55.300,00	32.468,53	21.916,86	54.385,39	0,00	914,61
1.1.1.3.03			PREMI DI ASSICURAZIONE	25.000,00	0,00	0,00	25.000,00	22.474,12	0,00	22.474,12	0,00	2.525,88
1.1.1.3.04			SPESE ENEL, RISCALDAMENTO, ACQUA, VIGILANZA, PULIZIA LOCALI	288.500,00	0,00	0,00	288.500,00	164.738,52	47.335,85	212.074,37	0,00	76.425,63
1.1.1.3.05			SPESE POSTALI TELEFONICHE E TELEGRAFICHE	160.000,00	78.189,41	0,00	238.189,41	164.690,26	27.463,33	192.153,59	0,00	46.035,82
1.1.1.3.06			MANUTENZIONI NOLEGGIO, ESERCIZIO MEZZI DI TRASPORTO	7.000,00	4.000,00	0,00	11.000,00	6.983,59	774,64	7.758,23	0,00	3.241,77
1.1.1.3.07			SPESE PER L'ACQUISTO MATERIALE DI CONSUMO	50.000,00	0,00	0,00	50.000,00	17.652,98	11.835,50	29.498,48	0,00	20.511,52
1.1.1.3.08			ACQUISTO LIBRI, RI VISTE, GIORNALI E ALTRE PUBBLICAZIONI	80.000,00	8.000,00	0,00	88.000,00	70.722,30	12.872,70	83.595,00	0,00	4.405,00
1.1.1.3.09			ACQUISTO VESTIARIO E DIVISE	5.000,00	0,00	0,00	5.000,00	4.908,12	0,00	4.908,12	0,00	91,88
1.1.1.3.10			SPESE DI RAPPRESENTANZA	5.000,00	0,00	0,00	5.000,00	618,53	0,00	618,53	0,00	4.381,47
1.1.1.3.11			SPESE PER ACCERTAMENTI SANITARI	1.000,00	2.000,00	0,00	3.000,00	276,61	150,51	427,12	0,00	2.572,88
1.1.1.3.12			SPESE MANUTENZIONE ATTREZZATURE TECNICHE DI PROPRIETA' DELL'ISTITUTO	10.000,00	4.000,00	0,00	14.000,00	7.656,01	4.722,20	12.380,21	0,00	1.619,79
1.1.1.3.13			ONORARI, SPESE VARIE E COMPENSI PER SPECIALI INCARICHI DI ESPERTI E CONSUL.	66.000,00	0,00	0,00	66.000,00	58.371,36	6.517,80	64.889,16	0,00	1.110,84

XVI LEGISLATURA - DISEGNI DI LEGGE E RELAZIONI - DOCUMENTI

PARTE D

PARTE "D" - SITUAZIONE DELLE SPESE AL 31 Dicembre 2007

Rendiconto Finanziario Gestionale

C O D I C E	GESTIONE DEI RESIDUI PASSIVI DELL'ESERCIZIO 2006 E PRECEDENTI										GESTIONE DI CASSA				TOTALE RESIDUI PASSIVI al 31/12/2007 (9 + 18) -23		
	Consistenza iniziale		Variaz. durante l'esercizio		Consistenza finale		Somme pagate		Somme rimaste da pagare		Previsioni		Pagamenti			Diff. rispetto alle previs.	
	in + -13	in - -14	in + -15	in - -16	in + -17	in - -18	in + -19	in - -20	in + -21	in - -22	in + -23	in - -24	in + -25	in - -26		in + -27	in - -28
1.1.1.2.12	18.546,77	0,00	0,00	18.546,77	18.546,77	0,00	0,00	0,00	0,00	150.000,00	138.812,71	0,00	11.187,29	21.089,57			
1.1.1.2.13	43.319,49	0,00	0,00	43.319,49	43.319,49	0,00	0,00	0,00	0,00	400.000,00	370.381,50	0,00	29.618,50	48.483,88			
1.1.1.2.14	2.652,02	0,00	0,00	2.652,02	2.652,02	0,00	0,00	0,00	0,00	55.000,00	42.137,31	0,00	12.862,69	12.822,80			
1.1.1.3	1.243.395,31	0,00	2.706,52	1.240.688,79	1.211.041,96	29.646,83	0,00	0,00	0,00	8.288.528,35	8.336.694,87	559.571,51	485.404,99	624.934,12			
1.1.1.3.01	0,00	0,00	0,00	0,00	0,00	0,00	0,00	0,00	0,00	1.052.000,00	1.048.813,46	0,00	3.186,54	0,00			
1.1.1.3.02	11.046,85	0,00	0,00	11.046,85	11.046,85	0,00	0,00	0,00	0,00	60.000,00	43.515,38	0,00	16.484,62	21.816,86			
1.1.1.3.03	0,00	0,00	0,00	0,00	0,00	0,00	0,00	0,00	0,00	25.000,00	22.474,12	0,00	2.525,88	0,00			
1.1.1.3.04	57.804,62	0,00	5.424,56	52.380,04	52.380,04	0,00	0,00	0,00	0,00	310.000,00	217.118,56	0,00	92.881,44	47.385,85			
1.1.1.3.05	38.149,31	0,00	0,00	38.149,31	38.149,31	0,00	0,00	0,00	0,00	248.189,41	202.839,57	0,00	45.349,84	27.463,33			
1.1.1.3.06	200,22	0,00	0,00	200,22	200,22	0,00	0,00	0,00	0,00	11.000,00	7.183,81	0,00	3.816,19	774,64			
1.1.1.3.07	7.120,95	0,00	0,00	7.120,95	7.120,95	0,00	0,00	0,00	0,00	50.000,00	24.773,93	0,00	25.226,07	11.835,50			
1.1.1.3.08	15.585,24	0,00	0,00	15.585,24	13.263,43	2.321,81	0,00	0,00	0,00	88.000,00	83.955,73	0,00	4.044,27	15.224,51			
1.1.1.3.09	0,00	0,00	0,00	0,00	0,00	0,00	0,00	0,00	0,00	5.000,00	4.908,12	0,00	91,88	0,00			
1.1.1.3.10	0,00	0,00	0,00	0,00	0,00	0,00	0,00	0,00	0,00	5.000,00	618,53	0,00	4.381,47	0,00			
1.1.1.3.11	1.150,90	0,00	0,00	1.150,90	1.150,90	0,00	0,00	0,00	0,00	4.150,00	1.427,51	0,00	2.722,49	150,51			
1.1.1.3.12	4.914,20	0,00	0,00	4.914,20	4.914,20	0,00	0,00	0,00	0,00	16.000,00	12.572,21	0,00	3.427,79	4.722,20			
1.1.1.3.13	21.635,70	0,00	0,00	21.635,70	8.323,20	13.312,50	0,00	0,00	0,00	80.000,00	66.694,56	0,00	13.305,44	19.630,30			

XVI LEGISLATURA - DISEGNI DI LEGGE E RELAZIONI - DOCUMENTI

PARTE B

PARTE "B" - CONTO DELLE SPESE AL 31 Dicembre 2007

Rendiconto Finanziario Gestionale

C A P I T O L I		GESTIONE COMPETENZA DELL' ESERCIZIO 2007												
C	D	I	C	E	Previsioni					Impegni			Diff. rispetto alle prev.	
					4	5	6	7	8	9	10	11	12	
DENOMINAZIONI					in +	in -	Finali (4 + 5 - 6)	Pagati	Rimasti da pagare (10 - 8)	Totale impegni	Dispon. ad impegnare (10 + 7)	in - (7 - 10)		
1.1.3.14					910.000,00	0,00	910.000,00	702.262,10	103.164,96	805.427,06	0,00	104.572,92		
1.1.3.15					8.000,00	0,00	8.000,00	0,00	0,00	0,00	0,00	8.000,00		
1.1.3.16					60.000,00	0,00	60.000,00	21.734,77	3.592,79	25.327,56	0,00	34.672,44		
1.1.3.17					10.000,00	15.000,00	25.000,00	14.654,35	3.105,90	17.760,25	0,00	7.239,75		
1.1.3.18					142.710,00	170.000,00	312.710,00	258.428,36	18.226,75	276.655,11	0,00	36.054,89		
1.1.3.19					94.000,00	10.000,00	104.000,00	64.393,27	27.070,70	91.463,97	0,00	12.536,03		
1.1.3.20					5.000,00	5.000,00	10.000,00	5.617,41	840,00	6.457,41	0,00	3.542,59		
1.1.3.21					5.000,00	0,00	5.000,00	0,00	0,00	0,00	0,00	5.000,00		
1.1.3.22					1.500,00	0,00	1.500,00	440,20	0,00	440,20	0,00	1.059,80		
					2.994.010,00	343.189,41	3.337.199,41	2.667.906,66	289.590,51	2.957.497,36	0,00	379.702,05		
1.1.2.														
1.1.2.1														
					0,00	0,00	0,00	0,00	0,00	0,00	0,00	0,00		
1.1.2.2														
1.1.2.2.01					53.210,00	0,00	53.210,00	53.210,00	0,00	53.210,00	0,00	0,00		
					53.210,00	0,00	53.210,00	53.210,00	0,00	53.210,00	0,00	0,00		
1.1.2.3														
1.1.2.3.01					0,00	0,00	0,00	0,00	0,00	0,00	0,00	0,00		
1.1.2.3.02					7.747,00	0,00	7.747,00	622,66	5.211,39	5.894,05	0,00	1.912,95		

XVI LEGISLATURA - DISEGNI DI LEGGE E RELAZIONI - DOCUMENTI

PARTE B

PARTE "B" - CONTO DELLE SPESE AL 31 Dicembre 2007

Rendiconto Finanziario Gestionale

C O D I C E	C A P I T O L I		GESTIONE COMPETENZA DELL'ESERCIZIO 2007										Diff. rispetto alle prev.	
	3	4	Previsioni				Impegni			10	11		12	
			5	6	7	8	9	10	11					
	DENOMINAZIONI	Iniziali	in +	in -	Finali (4 + 5 - 6)	Pagati	Rimasti da pagare (10 - 8)	Totale impegni	Dispon. in + (10 - 7)	Diff. rispetto alle prev.				
1.2.1.1.01	ACQUISTO BENI USO DUREVOLE	4.000,00	0,00	0,00	4.000,00	551,90	913,15	1.465,05	0,00	2.534,96				
1.2.1.1.02	OPERE IMMOBILIARI	0,00	0,00	0,00	0,00	0,00	0,00	0,00	0,00	0,00				
	Totale	4.000,00	0,00	0,00	4.000,00	551,90	913,15	1.465,05	0,00	2.534,96				
1.2.1.2	ACQUISIZIONI DI IMMOBILIZZAZIONI TECNICHE													
1.2.1.2.01	ACQUISTI IMPIANTI E ATTREZZATURE VARIE	30.000,00	6.500,00	0,00	38.500,00	28.922,34	9.531,70	38.454,04	0,00	45,96				
1.2.1.2.02	RIPIRISTINO TRASF. E MANUT. STRAORDINARI IMPIANTI ATTREZZ. ADEGUAMENTO L. 626/94	2.000,00	0,00	0,00	2.000,00	680,60	0,00	680,60	0,00	1.319,40				
1.2.1.2.03	ACQUISTO DI AUTOMEZZI	0,00	0,00	0,00	0,00	0,00	0,00	0,00	0,00	0,00				
1.2.1.2.04	GRANDI MANUTENZIONI AUTOMEZZI	2.000,00	0,00	0,00	2.000,00	0,00	0,00	0,00	0,00	2.000,00				
	Totale	34.000,00	6.500,00	0,00	42.500,00	29.602,94	9.531,70	39.134,64	0,00	3.365,36				
1.2.1.3	PARTECIPAZIONI E ACQUISTO DI VALORI MOBILIARI													
1.2.1.3.01	ACQUISTO TITOLI EMESSI STATO E ASSIMILABILI	0,00	0,00	0,00	0,00	0,00	0,00	0,00	0,00	0,00				
1.2.1.3.02	ACQUISTI DI OBBLIGAZIONI	0,00	0,00	0,00	0,00	0,00	0,00	0,00	0,00	0,00				
	Totale	0,00	0,00	0,00	0,00	0,00	0,00	0,00	0,00	0,00				
1.2.1.4	CONCESSIONI DI CREDITI E ANTICIPAZIONI													
1.2.1.4.01	VERSAMENTO IN DEPOSITO A CAUZIONE	300.000,00	1.667.590,06	0,00	1.967.590,06	282.957,06	1.420.300,06	1.703.257,12	0,00	264.332,96				
1.2.1.4.02	ADEGUAMENTO FONDO INA DIPENDENTI	300.000,00	1.667.590,06	0,00	1.967.590,06	282.957,06	1.420.300,06	1.703.257,12	0,00	264.332,96				
	Totale	600.000,00	3.335.180,12	0,00	3.935.180,12	565.914,12	2.840.600,12	3.406.514,24	0,00	528.665,92				
1.2.1.5	INDENNITA' DI ANZIANITA' E SIMILARI AL PERSONALE CESSATO DAL SERVIZIO													
1.2.1.5.01	INDENNITA' ANZIANITA' AL PERSONALE NON ISCRITTO POLIZZA INA E ADEGUAMENTO TFR	70.000,00	120.000,00	0,00	190.000,00	90.807,62	99.192,38	190.000,00	0,00	0,00				

XVI LEGISLATURA - DISEGNI DI LEGGE E RELAZIONI - DOCUMENTI

PARTE D

PARTE "D" - SITUAZIONE DELLE SPESE AL 31 Dicembre 2007

Rendiconto Finanziario Gestionale

C D I C E	GESTIONE DEI RESIDUI PASSIVI DELL'ESERCIZIO 2006 E PRECEDENTI										GESTIONE DI CASSA				TOTALE RESIDUI PASSIVI al 31/12/2007 (9 + 18) -23		
	Consistenza Iniziale		Variaz. durante l'esercizio		Consistenza Finale		Somme pagate		Somme rimaste da pagare		Previsioni		Pagamenti			Diff. rispetto alle previs.	
	13	in + 14	in - 15	(13 + 14 - 15) 16	17	18	19	20	in + (20 - 19) 21	in - (19 - 20) 22	23	24	in + (20 - 19) 21	in - (19 - 20) 22		25	26
1.2.1.1.01	0,00	0,00	0,00	0,00	0,00	0,00	0,00	0,00	0,00	0,00	4.000,00	551,90	0,00	3.448,10	913,15		
1.2.1.1.02	0,00	0,00	0,00	0,00	0,00	0,00	0,00	0,00	0,00	0,00	0,00	0,00	0,00	0,00	0,00		
1.2.1.2	0,00	0,00	0,00	0,00	0,00	0,00	0,00	0,00	0,00	0,00	4.000,00	551,90	0,00	3.448,10	913,15		
1.2.1.2.01	10.657,08	0,00	0,00	10.657,08	10.657,08	0,00	10.657,08	0,00	0,00	0,00	38.500,00	398.578,42	1.078,42	0,00	9.531,70		
1.2.1.2.02	0,00	0,00	0,00	0,00	0,00	0,00	0,00	0,00	0,00	0,00	2.000,00	680,60	0,00	1.319,40	0,00		
1.2.1.2.03	0,00	0,00	0,00	0,00	0,00	0,00	0,00	0,00	0,00	0,00	0,00	0,00	0,00	0,00	0,00		
1.2.1.2.04	0,00	0,00	0,00	0,00	0,00	0,00	0,00	0,00	0,00	0,00	2.000,00	0,00	0,00	2.000,00	0,00		
1.2.1.3	10.657,08	0,00	0,00	10.657,08	10.657,08	0,00	10.657,08	0,00	0,00	0,00	42.500,00	402.260,02	1.078,42	3.319,40	9.531,70		
1.2.1.3.01	0,00	0,00	0,00	0,00	0,00	0,00	0,00	0,00	0,00	0,00	0,00	0,00	0,00	0,00	0,00		
1.2.1.3.02	0,00	0,00	0,00	0,00	0,00	0,00	0,00	0,00	0,00	0,00	0,00	0,00	0,00	0,00	0,00		
1.2.1.4	0,00	0,00	0,00	0,00	0,00	0,00	0,00	0,00	0,00	0,00	0,00	0,00	0,00	0,00	0,00		
1.2.1.4.01	0,00	0,00	0,00	0,00	0,00	0,00	0,00	0,00	0,00	0,00	0,00	0,00	0,00	0,00	0,00		
1.2.1.4.02	0,00	0,00	0,00	0,00	0,00	0,00	0,00	0,00	0,00	0,00	1.967.590,08	282.957,03	0,00	1.684.633,02	1.420.300,06		
1.2.1.5	0,00	0,00	0,00	0,00	0,00	0,00	0,00	0,00	0,00	0,00	1.967.590,08	282.957,06	0,00	1.684.633,02	1.420.300,06		
1.2.1.5.01	309.300,74	0,00	0,00	309.300,74	191.104,92	118.195,82	309.300,74	191.104,92	118.195,82	0,00	420.000,00	281.912,54	0,00	138.087,46	217.388,20		

XVI LEGISLATURA - DISEGNI DI LEGGE E RELAZIONI - DOCUMENTI

PARTE D

PARTE "D" - SITUAZIONE DELLE SPESE AL 31 Dicembre 2007

Rendiconto Finanziario Gestionale

C O D I C E	GESTIONE DEI RESIDUI PASSIVI DELL'ESERCIZIO 2006 E PRECEDENTI										GESTIONE DI CASSA		TOTALE RESIDUI PASSIVI al 31/12/2007 (9 + 18) -23		
	Consistenza iniziate		Variaz. durante l'esercizio		Consistenza Finale		Somme pagate		Somme rimaste da pagare		Previsioni	Pagamenti		Diff. rispetto alle previs.	
	in + -13	in - -14	in + -15	in - -16	in + -17	in - -18	in + -19	in - -20	in + (20 - 19) -21	in - (19 - 20) -22					
1.2.1.5.02	97.623,96	0,00	0,00	97.623,96	97.623,96	0,00	97.623,96	0,00	0,00	877.539,02	975.162,98	97.623,96	0,00	0,00	0,00
1.2.2.	406.924,70	0,00	0,00	406.924,70	288.728,88	118.195,82				1.297.539,02	1.257.075,52	97.623,96	138.087,46	217.388,20	
1.2.2.1	0,00	0,00	0,00	0,00	0,00	0,00				0,00	0,00	0,00	0,00	0,00	
1.2.2.2	0,00	0,00	0,00	0,00	0,00	0,00				0,00	0,00	0,00	0,00	0,00	
1.2.2.2.01	0,00	0,00	0,00	0,00	0,00	0,00				0,00	0,00	0,00	0,00	0,00	
1.2.2.3	0,00	0,00	0,00	0,00	0,00	0,00				0,00	0,00	0,00	0,00	0,00	
1.2.2.4	0,00	0,00	0,00	0,00	0,00	0,00				0,00	0,00	0,00	0,00	0,00	
1.2.2.5	0,00	0,00	0,00	0,00	0,00	0,00				0,00	0,00	0,00	0,00	0,00	
1.2.3.	0,00	0,00	0,00	0,00	0,00	0,00				0,00	0,00	0,00	0,00	0,00	
1.2.4.	0,00	0,00	0,00	0,00	0,00	0,00				0,00	0,00	0,00	0,00	0,00	
	417.581,70	0,00	0,00	417.581,70	299.395,96	118.195,82				3.311.629,10	1.580.844,50	98.703,38	1.829.487,98	1.648.133,11	

XVI LEGISLATURA - DISEGNI DI LEGGE E RELAZIONI - DOCUMENTI

PARTE B

PARTE "E" - CONTO DELLE SPESE AL 31 Dicembre 2007

Rendiconto Finanziario Gestionale

C D I C E	C A P I T O L I	GESTIONE COMPETENZA DELL' ESERCIZIO 2007										Diff. rispetto alle prev. Dispon. ad impegnare in + in - (10 - 7) (7 - 10) -1 -12		
		Previsioni					Impegni			Totale impegni -10				
		Iniziali -4	in + -5	in - -6	Finali (4 + 5 - 6) -7	Pagati -8	Rimasti da pagare (10 - 8) -9							
1.3.1.	GESTIONI SPECIALI													
	Totale GESTIONI SPECIALI	0,00	0,00	0,00	0,00	0,00	0,00	0,00	0,00	0,00	0,00	0,00	0,00	0,00
	TIT. IV - PARTITE DI GIRO													
1.4.1.	USCITE AVENTI NATURA DI PARTITE DI GIRO													
1.4.1.1	USCITE AVENTI NATURA DI PARTITE DI GIRO													
1.4.1.1.01	VERSAMENTO DI RITENUTE ERARIALI	2.065.000,00	0,00	0,00	2.065.000,00	1.576.839,21	162.504,05	1.739.343,26	0,00	325.656,74				
1.4.1.1.02	VERSAMENTO DI RITENUTE PREVIDENZIALI E ASSISTENZIALI (INPS-ENDEP-GESCAL)	103.000,00	0,00	0,00	103.000,00	37.858,89	1.496,14	39.355,03	0,00	63.644,97				
1.4.1.1.03	VERSAMENTO RITENUTE PREVIDENZIALI (INFDAP)	723.000,00	0,00	0,00	723.000,00	420.271,53	63.509,09	483.780,62	0,00	239.219,38				
1.4.1.1.04	VERSAMENTO RITENUTE PREVIDENZIALI (INA)	0,00	0,00	0,00	0,00	0,00	0,00	0,00	0,00	0,00				
1.4.1.1.05	VERSAMENTO TRATTENUTE PER CONTO TERZI	200.000,00	0,00	0,00	200.000,00	100.916,90	9.099,68	110.016,58	0,00	89.983,42				
1.4.1.1.06	SOMME PAGATE PER CONTO TERZI	2.000,00	0,00	0,00	2.000,00	0,00	0,00	0,00	0,00	2.000,00				
1.4.1.1.07	PARTITE IN CONTO SOSPESI-FONDO ECONOMAT	5.000,00	0,00	0,00	5.000,00	5.000,00	0,00	5.000,00	0,00	0,00				
	Totale	3.098.000,00	0,00	0,00	3.098.000,00	2.140.886,53	236.608,95	2.377.495,49	0,00	720.504,51				
	Totale PARTITE DI GIRO	3.098.000,00	0,00	0,00	3.098.000,00	2.140.886,53	236.608,95	2.377.495,49	0,00	720.504,51				

XVI LEGISLATURA - DISEGNI DI LEGGE E RELAZIONI - DOCUMENTI

PARTE D

PARTE "D" - SITUAZIONE DELLE SPESE AL 31 Dicembre 2007

Rendiconto Finanziario Gestionale

C D I C E	Consistenza		Variaz. durante l'esercizio		Consistenza		Somme		Somme		Somme		Somme		Somme		TOTALE RESIDUI PASSIVI ai 31/12/2007 (9 + 18) -23	
	iniziale	-13	in + -14	in - -15	Finale	-16	pagate	rimaste da pagare	-17	-18	Previsioni	-19	Pagamenti	-20	in + (20 - 19) -21	in - (19 - 20) -22		
1.3.1.		0,00	0,00	0,00	0,00	0,00	0,00	0,00	0,00	0,00	0,00	0,00	0,00	0,00	0,00	0,00	0,00	
1.4.1.																		
1.4.1.1																		
1.4.1.1.01		190.668,23	0,00	0,00	190.668,23	190.668,23	190.668,23	0,00	0,00	0,00	2.100.000,00	1.767.507,44	0,00	0,00	332.492,56	0,00	182.504,05	
1.4.1.1.02		4.138,17	0,00	3.216,24	921,93	921,93	0,00	0,00	0,00	0,00	103.000,00	38.780,82	0,00	0,00	64.219,18	0,00	1.496,14	
1.4.1.1.03		68.627,28	0,00	1,77	68.625,51	68.625,51	63.516,00	5.109,51	0,00	0,00	723.000,00	483.787,53	0,00	0,00	239.212,47	0,00	86.618,60	
1.4.1.1.04		0,00	0,00	0,00	0,00	0,00	0,00	0,00	0,00	0,00	0,00	0,00	0,00	0,00	0,00	0,00	0,00	
1.4.1.1.05		13.681,68	0,00	0,00	13.681,68	13.681,68	7.158,28	6.525,40	0,00	0,00	200.000,00	108.073,13	0,00	0,00	91.926,82	0,00	15.625,08	
1.4.1.1.06		0,00	0,00	0,00	0,00	0,00	0,00	0,00	0,00	0,00	2.000,00	0,00	0,00	2.000,00	0,00	0,00	0,00	
1.4.1.1.07		0,00	0,00	0,00	0,00	0,00	0,00	0,00	0,00	0,00	5.000,00	5.000,00	0,00	0,00	0,00	0,00	0,00	
		277.115,36	0,00	3.218,01	273.897,35	273.897,35	262.252,44	11.634,91	0,00	0,00	3.133.000,00	2.403.148,97	0,00	0,00	729.851,03	0,00	248.243,87	
		277.115,36	0,00	3.218,01	273.897,35	273.897,35	262.252,44	11.634,91	0,00	0,00	3.133.000,00	2.403.148,97	0,00	0,00	729.851,03	0,00	248.243,87	

XVI LEGISLATURA - DISEGNI DI LEGGE E RELAZIONI - DOCUMENTI

PARTE B

PARTE "B" - CONTO DELLE SPESE AL 31 Dicembre 2007

Rendiconto Finanziario Gestionale

C O D I C E	GESTIONE COMPETENZA DELL' ESERCIZIO 2007										Diff. rispetto alle prev. Dispon. ad impegnare in + in - (7 - 10) -12																
	C A P I T O L I			Previsioni			Impegni																				
	3	4	5	6	7	8	9	10	11	12																	

2.3 - CONTO ECONOMICO

	ANNO 2007		ANNO 2006	
	Parziali	Totali	Parziali	Totali
A) VALORE DELLA PRODUZIONE				
1) Proventi e corrispettivi per la produzione delle prestazioni e/o servizi*	12.622.713,04	12.622.713,04	12.584.456,29	12.584.456,29
2) Variazione delle rimanenze dei prodotti in corso di lavorazione, semilavorati e finiti				
3) Variazione dei lavori in corso su ordinazione				
4) Incrementi di immobilizzazioni per lavori interni				
5) Altri ricavi e proventi con separata indicazione dei contributi di competenza dell'esercizio				
Totale valore della produzione (A)	12.622.713,04	12.622.713,04	12.584.456,29	12.584.456,29
B) COSTI DELLA PRODUZIONE				
6) per materie prime, sussidiarie, consumo e merci**	2.957.497,36	2.957.497,36	2.925.792,73	2.925.792,73
7) per servizi**				
8) per godimento beni di terzi**				
9) per il personale**		7.774.150,20		9.324.804,63
a) salari e stipendi	5.851.329,85		6.974.829,10	
b) oneri sociali	1.694.029,00		2.133.194,82	
c) trattamento di fine rapporto				
d) trattamento di quiescenza e simili				
e) altri costi	228.791,35		216.780,71	
10) Ammortamenti e svalutazioni		58.296,37		61.725,17
a) Ammortamento delle immobilizzazioni immateriali				
b) Ammortamento delle immobilizzazioni materiali	58.296,37		61.725,17	
c) Altre svalutazioni delle immobilizzazioni				
d) Svalutazione dei crediti compresi nell'attivo circolante e delle disponibilità liquide				
11) Variazioni delle rimanenze di materie prime, sussidiarie, di consumo e merci				
12) Accantonamenti per rischi				
13) Accantonamenti ai fondi per oneri				
14) Oneri diversi di gestione	272.243,07	272.243,07	451.546,53	451.546,53
Totale Costi (B)	11.062.187,00	11.062.187,00	12.763.869,06	12.763.869,06
DIFF. TRA VALORE E COSTI DELLA PRODUZIONE (A-B)	1.560.526,04	1.560.526,04	- 179.412,77	- 179.412,77
C) PROVENTI E ONERI FINANZIARI				
15) Proventi da partecipazioni				
16) Altri proventi finanziari				
a) di crediti iscritti nelle immobilizzazioni				
b) di titoli iscritti nelle immobilizzazioni che non costituiscono partecipazioni				
c) di titoli iscritti nell'attivo circolante che non costituiscono partecipazioni				
d) proventi diversi dai precedenti	214.258,05	214.258,05	391.779,47	391.779,47
17) Interessi e altri oneri finanziari				
17-bis) Utili e perdite su cambi				
Totale proventi ed oneri finanziari (15+16-17)	214.258,05	214.258,05	391.779,47	391.779,47

XVI LEGISLATURA - DISEGNI DI LEGGE E RELAZIONI - DOCUMENTI

	ANNO 2007		ANNO 2006	
	Parziali	Totali	Parziali	Totali
D) RETTIFICHE DI VALORE DI ATTIVITA' FINANZIARIE				
18) Rivalutazioni:				
a) di partecipazioni				
b) di immobilizzazioni finanziarie				
c) di titoli iscritti nell'attivo circolante				
19) Svalutazioni:				
a) di partecipazioni				
b) di immobilizzazioni finanziarie	1.886.037,78	1.886.037,78	644.995,37	644.995,37
c) di titoli iscritti nell'attivo circolante				
Totale rettifiche di valore	- 1.886.037,78	- 1.886.037,78	- 644.995,37	- 644.995,37
E) PROVENTI E ONERI STRAORDINARI				
20) Proventi, con separata indicazione delle plusvalenze da alienazioni i cui ricavi non sono iscrivibili al n. 5)				
21) Oneri straordinari, con separata indicazione delle minusvalenze da alienazioni i cui effetti contabili non sono iscrivibili al n. 14)				
22) Sopravvenienze attive ed insussistenze del passivo derivanti dalla gestione dei residui	11.349,11	11.349,11	19.132,11	19.132,11
23) Sopravvenienze passive ed insussistenze dell'attivo derivanti dalla gestione dei residui	- 23.260,93	- 23.260,93	- 3.087,59	- 3.087,59
Totale delle partite straordinarie	- 11.911,82	- 11.911,82	16.044,52	16.044,52
Risultato prima delle imposte (A - B + C+ D - E)	- 123.165,51	- 123.165,51	- 416.584,15	- 416.584,15
<i>Imposte dell'esercizio</i>				
Disavanzo Economico	- 123.165,51	- 123.165,51	- 416.584,15	- 416.584,15

* Entrate correnti depurate dei proventi finanziari: lett.c) e dei proventi straordinari (di natura finanziaria): lett. d)

** Uscite correnti depurate degli oneri finanziari: lett. C) e degli oneri straordinari (di natura finanziaria): lett. d)

2.4 - QUADRO DI RICLASSIFICAZIONE DEI RISULTATI ECONOMICI

	ANNO 2007	ANNO 2006	+ o -
A. RICAVI	12.622.713,04	12.584.456,29	38.256,75
Variazione delle rimanenze di prodotti in corso di lavorazione, semilavorati e finiti lavorazioni in corso su ordinazione			
B. VALORE DELLA PRODUZIONE "TIPICA"	12.622.713,04	12.584.456,29	38.256,75
Consumi di materie prime e servizi esterni	3.229.740,43	3.377.339,26	- 147.598,83
C. VALORE AGGIUNTO	9.392.972,61	9.207.117,03	185.855,58
Costo del lavoro	7.774.150,20	9.324.804,63	- 1.550.654,43
D. MARGINE OPERATIVO LORDO	1.618.822,41	- 117.687,60	1.736.510,01
Ammortamenti	58.296,37	61.725,17	- 3.428,80
Stanziameti a fondi rischi ed oneri Saldo proventi ed oneri diversi			
E. RISULTATO OPERATIVO	1.560.526,04	- 179.412,77	1.739.938,81
Proventi ed oneri finanziari	214.258,05	391.779,47	- 177.521,42
Rettifiche di valore di attività finanziarie	- 1.886.037,78	- 644.995,37	- 1.241.042,41
F. RISULTATO PRIMA DEI COMPONENTI STRAORDINARI E DELLE IMPOSTE	- 111.253,69	432.628,67	321.374,98
Proventi ed oneri straordinari	- 11.911,82	- 16.044,52	- 27.956,64
G. RISULTATO PRIMA DELLE IMPOSTE	99.341,87	- 448.673,19	293.418,64
Imposte di esercizio			
H. AVANZO/DISAVANZO ECONOMICO DEL PERIODO	99.341,87	- 448.673,19	293.418,64

2.5 - STATO PATRIMONIALE

ATTIVITA'	ANNO 2007	ANNO 2006	PASSIVITA'	ANNO 2007	ANNO 2006
A) CREDITI VERSO LO STATO ED ALTRI ENTI PUBBLICI PER LA PARTECIPAZIONE AL PATRIMONIO INIZIALE			A) PATRIMONIO NETTO	11.258,76	11.258,76
B) IMMOBILIZZAZIONI			I. Fondo di dotazione		
I. Immobilizzazioni Immateriali			II. Riserve obbligatorie e derivanti da leggi		
1) Costi d'impianto e di ampliamento			III. Riserve di rivalutazione		
2) Costi di ricerca, di sviluppo e di pubblicità			IV. Contributi a fondo perduto		
3) Diritti di brevetto industriale e diritti di utilizzazione delle opere di ingegno			V. Contributi per ripiano disavanzi		
4) Concessioni, licenze, marchi e diritti simili			VI. Riserve statutarie		
5) Avviamento			VII. Altre riserve distintamente indicate		
6) Immobilizzazioni in corso e acconti			VIII. Avanzi economici portati a nuovo	1.684.676,25	2.101.260,90
7) Manutenzioni straordinarie e migliorie su beni di terzi			IX. Disavanzo economico d'esercizio	-123.165,01	416.584,15
8) Altre			Totale Patrimonio netto (A)	1.572.770,00	1.695.935,51
Totale			B) CONTRIBUTI IN CONTO CAPITALE		
II. Immobilizzazioni materiali			1) per contributi a destinazione vincolata		
1) Terreni e fabbricati	58.969,01	60.481,87	2) per contributi distinti per la gestione		
2) Impianti e macchinari	140.379,65	156.563,38	3) per contributi in natura		
3) Attrezzature industriali e commerciali			Totale Contributi in conto capitale (B)		
4) Automezzi e motomezzi			C) FONDI PER RISCHI ED ONERI		
5) Immobilizzazioni in corso e acconti	179.036,80	179.036,80	1) per trattamento di quiescenza e obblighi simili		
6) Diritti reali di godimento			2) per imposte		
7) Altri beni (libri)	378.385,46	396.082,05	3) per altri rischi ed oneri futuri	6.027.397,00	6.620.335,99
Totale			4) per ripristino investimenti		
III. Immobilizzazioni finanziarie, con separata indicazione, per ciascuna voce dei crediti, degli importi esigibili entro l'esercizio successivo			Totale Fondi rischi ed oneri futuri (C)	6.027.397,00	6.620.335,99
1) Partecipazioni in:			D) TRATTAMENTO DI FINE RAPPORTO DI LAVORO SUBORDINATO		
a) imprese controllate					
b) imprese collegate					

XVI LEGISLATURA - DISEGNI DI LEGGE E RELAZIONI - DOCUMENTI

ATTIVITA'		ANNO 2007	ANNO 2006	PASSIVITA'		ANNO 2007	ANNO 2006
c) imprese controllanti d) altre imprese e) altri enti				E) RESIDUI PASSIVI, con separata indicazione, per ciascuna voce, degli importi esigibili oltre l'esercizio successivo			
2) Crediti				1) obbligazioni			
a) verso imprese controllate				2) verso le banche			
b) verso imprese controllate				3) verso altri finanziatori			
c) verso lo Stato e altri soggetti pubblici				4) acconti		334.853,09	313.241,36
d) verso altri				5) debiti verso fornitori			
3) Altri titoli (INA)		6.027.397,00	6.620.335,89	6) rappresentati da titoli di credito			
4) Crediti finanziari diversi (depositi cauzionali)		3.615,19	3.615,19	7) verso imprese controllate, collegate e controllanti			
Totale		6.031.012,19	6.623.951,08	8) debiti tributari			
Totale Immobilizzazioni (B)		6.409.397,65	7.020.033,13	9) debiti verso istituti di previdenza e sicurezza sociale		624.934,12	1.328.895,31
C) ATTIVO CIRCOLARE				10) debiti verso iscritti, soci e terzi per prestazioni dovute		248.243,87	277.115,36
I. Rimanenze				11) debiti verso lo Stato ed altri soggetti pubblici		1.777.973,33	412.889,33
1) materie prime, sussidiarie e di consumo				12) debiti diversi			
2) prodotti in corso di lavorazione e semilavorati				Totale		2.986.004,41	2.332.141,36
3) lavori in corso				Totale Debiti (E)		2.986.004,41	2.332.141,36
4) prodotti finiti e merci				F) RATEI E RISCONTI			
5) acconti				1) ratei passivi			
Totale				2) risconti passivi			
II. Residui attivi, con separata indicazione, per ciascuna voce, degli importi esigibili oltre l'esercizio successivo				3) aggio su prestiti			
1) crediti verso utenti, clienti, ecc.		1.419.096,38	1.682.188,16	4) riserve tecniche			
2) crediti verso iscritti, soci e terzi				Totale ratei e risconti (D)			
3) crediti verso imprese controllate e collegate							
4) crediti verso lo Stato ed altri soggetti pubblici		50.664,00	150.438,00				
4-bis) crediti tributari							
4-ter) imposte anticipate							
5) crediti verso altri							
Totale		1.469.760,38	1.832.626,16				

ATTIVITA'	ANNO 2007	ANNO 2006	PASSIVITA'	ANNO 2007	ANNO 2006
III. <i>Attività finanziarie che non costituiscono immobilizzazioni</i>					
1) partecipazioni in imprese controllate					
2) partecipazioni in imprese					
3) altre partecipazioni	51,64	51,64			
4) altri titoli					
Totale	51,64	51,64			
IV. <i>Disciplinabilità liquide</i>					
1) depositi bancari e postali	2.706.961,74	1.795.701,74			
2) assegni					
3) denaro e valori in cassa					
Totale	2.706.961,74	1.795.701,74			
Totale attivo circolante (C)	4.176.773,76	3.628.379,54			
D) RATEI E RISCONTI					
1) ratei attivi					
2) risconti attivi					
Totale ratei e risconti (D)					
Totale attivo	10.586.171,41	10.648.412,67	Totale passivo e netto	10.586.171,41	10.648.412,76

2.6 - SITUAZIONE AMMINISTRATIVA AL 31 DICEMBRE 2007

-	Consistenza della cassa al 1° gennaio 2007		1.795.701,74
-	Riscossioni: in c/competenza in c/residui	15.054.294,19 <u>1.384.535,60</u>	16.438.829,79 +
-	Pagamenti: in c/competenza in c/residui	13.418.287,90 <u>2.109.281,89</u>	15.527.569,79 -
-	Consistenza della cassa alla fine dell'esercizio 2007		2.706.961,74
-	Residui attivi: dell'esercizio 2006 e precedenti dell'esercizio 2007	424.829,63 <u>1.044.930,75</u>	1.469.760,38 +
-	Residui passivi: dell'esercizio 2006 e precedenti dell'esercizio 2007	211.510,36 <u>2.774.494,05</u>	2.986.004,41 -
	AVANZO DI AMMINISTRAZIONE AL 31 DICEMBRE 2007		1.190.717,71
	L'utilizzazione dell'avanzo di amministrazione per l'esercizio 2008 risulta così prevista:		
	- Finanziamento della spesa di competenza 2008		592.444,00
	- Parte vincolata		
	Formazione del personale (2003 € 71.075,94) (2004 € 27.324,08)		
	(2005 € 7.507,20 + € 980,00) (2006 € 17.827,34 - € 634,36)		
	(2007 € 38.143,45)		163.492,37
	Rinnovi contrattuali		434.781,34
	Parte disponibile		-----
			1.190.717,71

2.7 – NOTA INTEGRATIVA AL BILANCIO AL 31 DICEMBRE 2007**CRITERI DI VALUTAZIONE**

Nella predisposizione del rendiconto finanziario 2007 sono stati utilizzati gli schemi recati dal Decreto del Presidente della Repubblica del 27 dicembre 2003, n. 97, concernente il regolamento relativo all'amministrazione e la contabilità degli enti pubblici di cui alla legge 20 marzo 1975, n. 70.

Tale rendiconto è stato redatto tenendo presente i principi di prudenza e di competenza temporale ed economica.

Il conto di bilancio, il conto economico e lo stato patrimoniale sono stati redatti in base ai principi contabili previsti dal Cap. III del menzionato decreto presidenziale, relativo alle risultanze della gestione economico finanziaria.

Premesso la mancanza delle immobilizzazioni immateriali, le immobilizzazioni materiali sono iscritte nell'attivo dello stato patrimoniale al costo storico di acquisto e rappresentano per l'Istituto un investimento duraturo e strategico.

Le predette immobilizzazioni materiali, costituite dagli impianti e macchinari, dalle attrezzature, dagli automezzi e dagli altri beni, sono esposte nello stato patrimoniale al netto dei fondi di ammortamento.

Le quote di ammortamento imputate al conto economico sono state calcolate avendo riguardo alla residua vita utile dei beni e utilizzando le seguenti aliquote:

- impianti	30%
- mobili e attrezzature	12%
- autoveature	25%

Le disponibilità liquide sono state iscritte al loro valore nominale.

I crediti e i debiti sono stati esposti al loro valore nominale. Per i crediti non essendo prevedibile alcuna perdita non risultano accantonamenti nel fondo rischi.

ILLUSTRAZIONE DELLE VOCI DI BILANCIO**1) CONTO DI BILANCIO**

Il bilancio di previsione iniziale dell'Istituto per l'anno 2007 totalizzava entrate di € 15.167.550,00 ed uscite di € 15.380.736,00 per cui chiudeva con un disavanzo finanziario di competenza di € 213.186,00 che veniva fronteggiato con quota parte del presunto avanzo di amministrazione, tenuto conto della parte vincolata per il finanziamento di specifici interventi.

Nel corso della gestione alle entrate e alle uscite inizialmente previste sono state apportate le variazioni in più e in meno specificate nei prospetti che seguono e distinte per titoli di bilancio.

ENTRATE	PREVISIONI INIZIALI	VARIAZIONI		PREVISIONI DEFINITIVE
		IN AUMENTO	IN DIMINUZIONE	
TITOLO I – ENTRATE CORRENTI	11.269.550,00	2.180.064,76	--	13.449.614,76
TITOLO II – ENTRATE IN CONTO CAPITALE	800.000,00	177.539,02	--	977.539,02
TITOLO IV – PARTITE DI GIRO	3.098.000,00	--	--	3.098.000,00
TOTALE ENTRATE	15.167.530,00	2.357.603,78	--	17.525.153,78
AVANZO DI AMMINISTRAZIONE utilizzato (1)	213.186,00	822.821,08	--	1.036.007,08
TOTALE GENERALE	15.380.736,00	3.180.424,86	--	18.561.160,86

(1) Quota dell'avanzo di amministrazione iscritta nel bilancio di previsione.

USCITE	PREVISIONI INIZIALI	VARIAZIONI		PREVISIONI DEFINITIVE
		IN AUMENTO	IN DIMINUIZIONE	
TITOLO I – USCITE CORRENTI	11.174.736,00	1.317.435,76	110.640,00	12.381.531,76
TITOLO II – USCITE IN CONTO CAPITALE	1.108.000,00	1.973.629,10	--	3.081.629,10
TITOLO IV – PARTITE DI GIRO	3.098.000,00	--	--	3.098.000,00
TOTALE GENERALE	15.380.736,00	3.291.064,86	110.640,00	18.561.160,86

A seguito delle variazioni apportate sia all'entrata che all'uscita l'iniziale disavanzo previsto di € 213.186,00 è venuto a determinarsi in € 1.036.007,08 con un aumento di € 822.821,08 anch'esso finanziato con l'utilizzo dell'avanzo di amministrazione al 31 dicembre 2006.

Al termine della gestione di competenza relativa all'anno 2007 i principali dati del conto del bilancio (previsioni definitive, accertamenti e impegni, riscossioni e pagamenti, residui attivi e passivi) sono riepilogati nelle tabelle seguenti, con l'evidenziazione delle differenze tra le previsioni definitive delle entrate e delle uscite rispetto agli accertamenti ed agli impegni.

ENTRATE	PREVISIONI DEFINITIVE (1)	RISCOSSIONI (2)	RESIDUI ATTIVI (3)	TOTALI ACCERTAMENTI (4=2+3)	DIFFERENZE (5= 4-1)
TITOLO I - ENTRATE CORRENTI					
Entrate derivanti da trasferimenti correnti					
Trasferimenti da parte dello Stato	11.841.515,35	11.511.397,38	50.664,00	11.562.061,38	- 279.453,97
ALTRE ENTRATE					
Entrate derivanti dalla vendita di beni e dalle prestazioni di servizi	1.337.549,41	856.327,00	204.324,66	1.060.651,66	- 276.897,75
Redditi e proventi patrimoniali	300,00	-	-	-	300,00
Poste correttive e compensative di uscite correnti	240.250,00	52.568,06	158.837,68	211.405,74	- 28.844,26
Entrate non classificabili in altre voci	30.000,00	297,43	2.554,88	2.852,31	- 27.147,69
TOTALE ENTRATE CORRENTI	13.449.614,76	12.420.589,87	416.381,22	12.836.971,09	- 612.643,67
TITOLO II - ENTRATE IN CONTO CAPITALE	977.539,02	283.101,63	601.656,73	884.758,36	- 92.780,66
TITOLO IV - PARTITE DI GIRO	3.098.000,00	2.350.602,69	26.892,80	2.377.495,49	- 720.504,51
TOTALE ENTRATE	17.525.153,78	15.054.294,19	1.044.930,75	16.099.224,94	- 1.425.928,84

XVI LEGISLATURA - DISEGNI DI LEGGE E RELAZIONI - DOCUMENTI

	PREVISIONI DEFINITIVE (1)	PAGAMENTI (2)	USCITE	TOTALI IMPEGNI (4=2+3)	ECONOMIE (5=4-1)
TITOLO I - USCITE CORRENTI FUNZIONAMENTO					
Uscite per gli organi dell'Ente	190.600,00	107.478,48	58.626,05	166.304,53	- 24.295,47
Oneri per il personale in attività di servizio	7.962.775,35	7.125.652,91	595.287,29	7.720.940,20	- 241.835,15
Uscite per l'acquisto di beni di consumo e di servizi	3.337.199,41	2.667.906,85	289.590,51	2.957.497,36	- 379.702,05
INTERVENTI DIVERSI	890.957,00	94.704,59	64.443,95	159.148,54	- 731.808,46
TOTALE USCITE CORRENTI	12.381.531,76	9.995.942,83	1.007.947,80	11.003.890,63	- 1.377.641,13
TITOLO II - USCITE IN C/CAPITALE INVESTIMENTI					
Acquisizione di beni di uso durevole ed opere immobiliari	4.000,00	551,90	913,15	1.465,05	- 2.534,95
Acquisizione di immobilizzazioni tecniche	42.500,00	29.602,94	9.531,70	39.134,64	- 3.365,36
Concessione di crediti e anticipazioni	1.967.590,08	282.957,06	1.420.300,06	1.703.257,12	- 264.332,96
Indennità di anzianità e similari al personale cessato dal servizio	1.067.539,02	968.346,64	99.192,38	1.067.539,02	-
TOTALE USCITE IN C/CAPITALE	3.081.629,10	1.281.458,54	1.529.937,29	2.811.395,83	- 270.233,27
TITOLO IV - PARTITE DI GIRO	3.098.000,00	2.140.886,53	236.608,96	2.377.495,49	- 720.504,51
TOTALE USCITE	18.561.160,86	13.418.287,90	2.774.494,05	16.192.781,95	- 2.368.378,91

Come si evince dai dati sopra riportati il disavanzo di competenza al termine della gestione, cioè la differenza tra il totale delle entrate accertate e delle uscite impegnate, ammonta a € 93.557,01.

Segue un prospetto comparativo delle entrate e delle uscite, riferite a tutti i consuntivi del quinquennio 2003-2007 ed ai preventivi 2008-2010, per una visione complessiva delle gestioni.

DESCRIZIONE	PROSPETTO COMPARATIVO ESERCIZI 2003 - 2010									
	2003	2004	2005	2006	2007	2008	2009	2010	(preventivo)	(preventivo)
	(consuntivo)	(consuntivo)	(consuntivo)	(consuntivo)	(consuntivo)	(*)	(*)	(*)	(*)	(*)
ENTRATE										
Entrate correnti	11.511.640,11	11.210.105,36	10.982.573,09	12.976.235,76	12.836.971,09	11.679.482,00	11.864.036,00	12.922.105,00		
Entrate in c/capitale	795.769,01	429.350,49	950.033,26	415.013,36	884.758,36	800.000,00	800.000,00	800.000,00		
Entrate in partite di giro	2.275.206,81	2.165.520,85	2.135.882,45	2.623.003,15	2.377.495,49	3.098.000,00	3.098.000,00	3.098.000,00		
TOTALE ENTRATE (A)	14.582.615,93	13.804.976,70	14.068.288,80	16.014.252,27	16.099.224,94	15.577.482,00	15.762.036,00	16.820.105,00		
SPESE										
Spese correnti	11.711.000,81	11.179.158,34	11.076.652,39	12.702.143,89	11.003.890,63	11.903.926,00	11.920.955,00	12.472.105,00		
Spese in c/capitale	1.702.034,84	730.374,60	1.421.883,56	1.098.665,09	2.811.395,83	1.168.000,00	1.170.000,00	1.500.000,00		
Spese per partite di giro	2.275.206,81	2.165.520,85	2.135.882,45	2.623.003,15	2.377.495,49	3.098.000,00	3.098.000,00	3.098.000,00		
TOTALE SPESE (B)	15.688.242,46	14.075.053,79	14.634.218,40	16.423.832,13	16.192.781,95	16.169.926,00	16.188.955,00	17.070.105,00		
AVANZO DI AMM.NE A INIZIO ESERCIZIO	2.998.079,42	2.358.772,73	2.452.813,67	1.689.721,88	1.296.186,54					
CANCELLAZIONE RESIDUI ATTIVI E PASSIVI	471.319,84	364.118,03	-197.162,19		-11.911,82					
AVANZO O DISAVANZO FINANZIARIO DI COMP. (A-B)	-1.105.626,53	-270.077,09	-565.929,60	-409.579,86	-93.557,01	-592.444,00	-426.919,00	-250.000,00		
AVANZO DI AMM.NE A FINE ESERCIZIO	2.368.772,73	2.452.813,67	1.689.721,88	1.296.186,54	1.190.717,71					

Note: (*) Proiezione da bilancio di previsione 2008 deliberato con delibera n. 11 del 17 novembre 2007 ed approvato con nota 7 gennaio 2008 n. 363

(**) Di tale disponibilità è stata utilizzata la quota di € 592.444,00 per la copertura delle spese dell'anno 2008, mentre risulta vincolata la complessiva somma di € 163.492,37 per la copertura degli oneri per la formazione del personale dipendente e la restante somma di € 434.781,34 per i rinnovi contrattuali.

GESTIONE DEI RESIDUI

La gestione dei residui attivi e passivi presenta le seguenti risultanze al termine dell'esercizio 2007.

RESIDUI ATTIVI	
Somme rimaste da riscuotere al 31/12/2006	€ 1.832.626,16
Variazioni in diminuzione	€ <u>23.260,93</u>
TOTALE	€ 1.809.365,23
Riscossioni	€ <u>1.384.535,60</u>
Residui attivi rimasti da riscuotere al 31/12/2007	€ 424.829,63 =====
RESIDUI PASSIVI	
Somme rimaste da pagare al 31/12/2006	€ 2.332.141,36
Variazioni in diminuzione	€ <u>11.349,11</u>
TOTALE	€ <u>2.320.792,25</u>
PAGAMENTI	
Residui passivi rimasti da pagare al 31/12/2007	€ <u>2.109.281,89</u> € <u>211.510,36</u> =====

Le variazioni in diminuzione alla consistenza dei residui attivi e passivi formeranno oggetto di apposita disposizione da approvare contestualmente alla deliberazione concernente il conto consuntivo 2007.

La variazione in diminuzione dei residui attivi, che ammonta a € 23.260,93 è formata come segue:

CAPITOLO	DENOMINAZIONE	VARIAZIONI IN DIMINUZIONE
1.1.3.1.03	Proventi da associazioni e pubblicazioni	146,00
1.1.3.3.02	Rimborsi personale comandato	17.405,74
1.2.1.4.03	Riscossione quote polizza INA personale cessato dal servizio	3.832,59
1.4.1.1.02	Ritenute previdenziali e assistenziali (INPS-ENPDEP-GESCAL)	1.876,60
	TOTALE RESIDUI ATTIVI DA CANCELLARE	23.260,93

mentre l'eliminazione dei residui passivi, per un ammontare di € 11,349,11 è così formata:

B) Cancellazione residui passivi:

CAPITOLO	DENOMINAZIONE	VARIAZIONI IN DIMINUZIONE
1.1.1.2.08	Indennità e rimborso missione -interno	1.494,45
1.1.1.2.09	Indennità e rimborso missione - estero	1.212,07
1.1.1.3.04	Spese ENEL, riscaldamento, acqua, vigilanza locali	5.424,58
1.4.1,1.02	Versamento ritenute previdenziali ed assistenziali (INPS-ENPDEP-GESCAL)	3.216,24
1.4.1.1.03	Versamento ritenute previdenziali (INPDAP)	1,77
	TOTALE RESIDUI PASSIVI DA CANCELLARE	11.349,11

Gli elenchi dei residui attivi e di quelli dei residui passivi, distintamente per singole partite, per capitoli di bilancio, per creditori e per debitori, nonché il dettaglio di quelli eliminati, sono riportati negli allegati al presente conto consuntivo.

Si evidenzia che la cancellazione dei **residui attivi**, per un ammontare complessivo di € 23.260,93, i cui crediti non sono più realizzabili, afferisce a partite non più esigibili.

La cancellazione dei **residui passivi**, per un ammontare complessivo di € 11.349,11, scaturisce da una attenta considerazione delle partite da conservare al bilancio, eliminando quindi tutte le voci i cui debiti non sono più dovuti e/o sostenuti da idonea giustificazione contabile.

Si segnala che tale disponibilità finanziaria per € 1.190.717,71 risulta interamente utilizzata essendo l'importo di € 592.444,00 vincolato per il finanziamento di parte della spesa dell'anno 2008, la somma di € 163.492,37 resta destinata alla copertura degli oneri per la formazione del personale dipendente e la restante somma di € 434.781,34 risulta accantonata per i rinnovi contrattuali.

2) STATO PATRIMONIALE**ATTIVITA'**

La situazione patrimoniale al termine dell'esercizio presenta un patrimonio netto di € 1.572.770,00 con una diminuzione di € 123.165,51 rispetto a quello risultante all'inizio dell'esercizio di € 1.695.935,51 come dimostrato dalle risultanze del conto economico.

Le singole voci dell'attivo e del passivo sono illustrate qui di seguito:

B) - IMMOBILIZZAZIONI**IMMOBILIZZAZIONI MATERIALI**

Le immobilizzazioni materiali sono costituite dagli impianti e macchinari (€ 58.969,01) dalle attrezzature (€ 140.379,65) e dagli altri beni (€ 179.036,80).

Relativamente dagli impianti e macchinari il valore iscritto in bilancio risulta così determinato:

valore iniziale storico	+	€	2.009.502,64
acquisto nell'anno 2007	+	€	39.134,64
valore lordo	+	€	2.048.637,28
ammortamento	-	€	1.989.668,27
valore netto	+	€	58.969,01

Per quanto riguarda le attrezzature la voce considerata in bilancio è stata stabilita come segue:

valore iniziale storico	+	€	2.921.084,97
acquisto nell'anno 2007	+	€	1.465,05
valore lordo		€	2.922.550,02
ammortamento	-	€	2.782.170,37
valore netto	+	€	140.379,65

Relativamente agli automezzi il relativo valore iniziale risulta tutto ammortizzato:

valore iniziale storico	+	€	65.652,98
acquisti nell'anno 2007		€	-
valore lordo	+	€	65.652,98
ammortamento	-	€	65.652,98
valore netto	+	€	-

Per quanto concerne gli altri beni il relativo valore iscritto in bilancio risulta determinato come segue:

valore iniziale storico	+	€	179.036,80
acquisti nell'anno 2007	+	€	-
<hr/>			
VALORE LORDO	+	€	179.036,80
Ammortamento			-
<hr/>			
Valore netto	+	€	179.036,80

IMMOBILIZZAZIONI FINANZIARIE

Le immobilizzazioni finanziarie per € 6.031.012,19 sono costituite per € 6.027.397,00 dal deposito presso l'INA degli importi dovuti alla data del 31/12/2007 al personale dipendente a titolo di TFR e per € 3.615,19 da depositi cauzionali.

C) - ATTIVO CIRCOLANTE**RESIDUI ATTIVI**

I residui attivi al 31 dicembre 2007 per un totale di € 1.469.760,38, che scadono tutti nel corso dell'esercizio successivo, sono rappresentati:

- da crediti verso utenti	€	1.419.096,38
- da crediti verso lo Stato	€	50.664,00

Le attività finanziarie per l'importo di € 51,64, sono esclusivamente costituite dal possesso da parte dell'istituto di alcune cartelle fondiarie che l'Ente ha dato ordine al Tesoriere di provvedere alla vendita, ma che non risultano ancora vendute per il loro esiguo importo.

DISPONIBILITA' LIQUIDE

Le disponibilità liquide pari a € 2.706.691,74 sono costituite dai depositi in conto corrente presso la Banca d'Italia.

PASSIVITA'**A) - PATRIMONIO NETTO**

Il patrimonio netto per € 1.572.770,00 risulta così costituito:

fondo di dotazione	€	11.258,76
avanzi economici portati a nuovo	€	1.684.676,75
disavanzo economico di esercizio	€	123.165,51
		<hr/>
TOTALE	€	1.572.770,00

B) - FONDO PER RISCHI ED ONERI DIVERSI

Trattasi del fondo liquidazione all'indennità di anzianità considerato per l'importo di € 6.027.397,00 dovuto al 31/12/2007 al personale dipendente a titolo di TFR.

E) – RESIDUI PASSIVI

I residui passivi per un totale di € 2.986.004,41 pagabili nel corso dell'anno 2007, si ripartiscono come segue:

- debiti verso i fornitori	€	334.853,09
- debiti verso iscritti	€	624.934,12
- debiti verso lo Stato	€	248.243,87
- debiti diversi	€	1.777.973,33
		<hr/>
TOTALE	€	2.986.004,41

3) CONTO ECONOMICO

Il conto economico dell'esercizio 2007 presenta un disavanzo di € 123.165,51 che evidenzia una diminuzione patrimoniale avutosi per effetto del risultato di esercizio sia a causa della gestione finanziaria sia per le variazioni che hanno registrato i componenti del patrimonio per motivi indipendenti dalla gestione finanziaria. Le voci del predetto conto economico sono illustrate qui di seguito:

A) VALORE DELLA PRODUZIONE

Proventi e corrispettivi per la produzione delle prestazioni e dei servizi.

L'importo di € 12.622.713,04 è costituito per € 11.562.061,38 dei contributi statali e per € 1.060.651,66 dalle entrate derivanti dalla vendita e dalle prestazioni dei servizi.

B) COSTO DELLA PRODUZIONE

I costi della produzione che ammontano a € 11.062.187,00 sono così costituiti:

- per materie prime sussidiarie, consumi e merci	€	2.957.497,36
- per il personale	€	7.774.150,20
- per ammortamento e svalutazione	€	58.296,37
- per oneri diversi di gestione	€	272.243,07

C) PROVENTI E ONERI FINANZIARI

Per un importo di € 214.258,05 sono esclusivamente costituiti dai rimborsi per il personale comandato presso altre amministrazioni statali.

D) RETTIFICHE DI VALORE DI ATTIVITA' FINANZIARIE

Le rettifiche di svalutazioni di immobilizzazioni finanziarie ammontano a € 1.886.037,78 da riferirsi all'adeguamento del fondo INA relativo al TFR del personale dipendente.

E) PROVENTI E ONERI STRAORDINARI

Gli oneri straordinari che sono riportati per un importo di € 11.911,82 fanno riferimento:

- alla eliminazione di residui attivi	€	23.260,93
- alla eliminazione di residui passivi	€	11.349,11

Per quanto concerne il personale impegnato nelle attività dell'Istituto si fa presente che la relativa pianta organica, stabilita con disposizione presidenziale n. 138/2006 del 21 dicembre 2006, risulta la seguente:

- ricercatori	46
- tecnologi	17
Personale Amministrativo	
- dirigente amministrativo	1
Totale	<u>64</u>
- collaboratore	21
- funzionario amministrativo	2
- collaboratore amministrativo	27
- operatore tecnico	20
- operatore amministrativo	7
- ausiliario tecnico	-
	<u>77</u>
TOTALE	141

All'1/1/2008 risultano in servizio complessivamente 114 unità di personale di cui 50 unità di ricercatori e tecnologi, e 64 unità di personale amministrativo.

Nel corso del 2007 sono cessate dal servizio n. 7 unità, a fronte delle quali si è proceduto all'assunzione di tre unità, di cui una a seguito di procedura concorsuale riservata alle categorie protette ai sensi della legge 68/99 e due a seguito delle procedure di stabilizzazione previste dalla legge Finanziaria per l'anno 2007. Trattasi rispettivamente di un funzionario di amministrazione, un ricercatore ed un tecnologo.

La politica del personale, e quindi di programmazione dei fabbisogni si è dunque mantenuta coerente rispetto agli obiettivi di medio termine tracciati dall'organo di indirizzo. È stata orientata al proseguimento dei seguenti obiettivi:

- blocco del turn over del personale in livelli
- avvio di un processo di riqualificazione del personale.

Relativamente alla formazione del personale sia di ricerca che amministrativo, nel corso del 2007 sono stati impegnati per i corsi di formazione per ricercatori e tecnologi, e per il personale di livelli, € 15.066,55.

RICONCILIAZIONE DELLA SITUAZIONE DI CASSA AL 31 DICEMBRE 2007	
CONTABILITA'	ISAE
Cassa al 31.12.2006	1.795.701,74
Reversali emesse (n.1107) (Distinta n°175 - all.1)	16.438.829,79
Mandati emessi (n.1827) (Distinta n°173 - all.1)	-
TOTALE SITUAZIONE CASSA	2.706.961,74
	C/218970 c/c ordinario
	CONTABILITA' TESORIERIA DELLO STATO
	B.I. (c/158788) all.4
	2.641.416,12
	CONTABILITA' TESORIERE B.N.I.
	C/218970 c/c ordinario
	Movimenti effettuati dal Tesoriere e non contabilizzati in B.I.
Sospesi a credito - all. 2	17.429,11
Sospesi a debito - all.3	-
	87.499,73 - 70.070,62
	1.110,00
	5.635,00
TOTALE A SALDO	2.636.891,12
	TOTALE A SALDO
	2.636.891,12



Istituto
di Studi e Analisi Economica
Piazza dell'Indipendenza, 4 - 00185 Roma
C.F./P.IVA 05673581004
Tel. 06.444821 - Fax 06.44482619

DISTINTA N. 175

N. DEL C/C 218970 ESERCIZIO FINANZIARIO 2007

DISTINTA DEGLI ORDINATIVI FINANZIARI CHE SI TRASMETTONO AL TESORIERE :

BANCA NAZIONALE DEL LAVORO - VIA S. NICOLA DA TOLENTINO, 67 - ROMA -

M A N D A T I

R E V E R S A L I

Numero	Importo	Capitolo R	Numero	Importo	Capitolo R
1826	1.500,19	111210	1104	240,34	141101
1827	1.499,43	111210	1105	237,58	141101
	0,00		1106	119,85	141102
	0,00		1107	119,85	141102
2.999,62 TOTALE			717,62 TOTALE		
15.524.570,17 RIPORTO			16.438.112,17 RIPORTO		
15.527.569,79 TOT. PROGR.			16.438.829,79 TOT. PROGR.		

Roma, 27/12/2007

Banca Nazionale del Lavoro S.p.A.
Area Territoriale Lazio
- 4 MAR. 2008
TESORERIA - 6382
ACCETTAZIONE ORDINATIVI MATTINO

Firma dell'Economo
Cassiere

XVI LEGISLATURA - DISEGNI DI LEGGE E RELAZIONI - DOCUMENTI

BANCA NAZIONALE DEL LAVORO DIPENDENZA ROMA TESORERIA SERVIZIO DI TESORERIA		B.N.I.L. - SERVIZI DI TESORERIA E CASSA		DATA 02/01/2008		allegato 2	
006382		QUADRO DI RACCORDO ESERCIZIO FINANZIARIO 2007		ENTE 002466		IST.STUDI ANALISI ECONOMICA ISAE PZA DELL'INDIPENDENZA 4 ROMA RM (00185)	
E N T R A T E							
ELENCO SOSPESI IN ATTESA DI ORDINATIVO DI RISCOSSIONE							
SOSPESO	IMPOR TO SOSPESO	DATA APERTURA	IMPOR TO REGOLATO	GG.	DATA ULTIMO AVVISO	IMPOR TO DA REGOLARE	
42720050000053415 SPORT.MITT.006300	60,00	23/12/2005	CAUSALE	0,00	738 ASS.VERSAMENTO	60,00	
315200700009029196 SPORT.MITT.01000/03220	9.939,11	05/03/2007	CAUSALE	0,00	301 *BENEF* N. 87 0441 LIQUIDAZIONE- ** ISAE PER TRATTENUTE	9.939,11	
107200700000496098 SPORT.MITT.006300	850,00	17/12/2007	CAUSALE	0,00	14 IST STUDI E ANALISI	850,00	
107200700000498097 SPORT.MITT.006382	185,00	18/12/2007	60 CAUSALE	0,00	13 HAVER ANALYTICS INC	185,00	
426200700000066614 SPORT.MITT.006382	350,00	18/12/2007	CAUSALE	0,00	13 INCASSO ASSEGNO BARCLAYS BANK PLC	350,00	
315200700045976029 SPORT.MITT.01005/03382	215,00	20/12/2007	CAUSALE	0,00	11 RIACCR.RIF.VS MAND.1669 FAV.ABRAVANEL JOHN CLIENTE NON	215,00	
107200700000502065 SPORT.MITT.006382	1.300,00	20/12/2007	CH CAUSALE	0,00	11 ECONOMY.COM INC	1.300,00	
107200700000504168 SPORT.MITT.006382	140,00	21/12/2007	I CAUSALE	0,00	10 MARKET NEWS SERVICE	140,00	
315200700046098089 SPORT.MITT.03069/12711	1.300,00	21/12/2007	CAUSALE	0,00	10 N.FATT4045 041207	1.300,00	
315200700043796141 SPORT.MITT.01005/03000	340,00	27/12/2007	CAUSALE	0,00	4 FATT 4066.07- DEL 04.12.2007- MAND 2986	340,00	
315200700046601062 SPORT.MITT.03332/01409	340,00	27/12/2007	CAUSALE	0,00	4 SDO FT N 4060 DEL 4 12 2007	340,00	
315200700046505926 SPORT.MITT.03069/03201	1.300,00	27/12/2007	CAUSALE	0,00	4 SALDO FATTURA 4064 2007	1.300,00	
315200700046969142 SPORT.MITT.03002/03321	120,00	28/12/2007	CAUSALE	0,00	3 O-C DATABANK SPA SALDO FT.4057-2007 DEL 04-12-07	120,00	
315200700047026588 SPORT.MITT.03380/01600	990,00	28/12/2007	CAUSALE	0,00	3 00407473 ACCOUNT N 000000218970	990,00	
						TOTALE :	17.429,11

allegato 4

BANCA D'ITALIA
Tesoreria dello Stato
Sezione di

MOVIMENTI DEL SC/FRUTTIFERO E SC/INFRUTTIFERO RELATIVI AL MESE DI DICEMBRE 2007

ENTE: 0158788 ISTIT. STUDI E ANAL. ECON. - ISAE
CODICE IBAN: IT95P0100003245348300158788

LEGENDA DEI CODICI TRANSAZIONE:

041 - OPERAZIONE GENERICA
051 - OPERAZIONE DI GIROFONDI SC/INFRUTTIFERO
061 - SALDO GIORNALIERO REGOLATO DAL TESORIERE
071 - OPERAZIONE DI GIROFONDI SC/FRUTTIFERO
141 - CANCELLAZIONE DI OPERAZIONE GENERICA
151 - CANCELLAZIONE DI GIROFONDI SC/INFRUTTIFERO
161 - CANCELLAZIONE SALDO GIORNALIERO REGOLATO DAL TESORIERE
171 - CANCELLAZIONE DI GIROFONDI SC/FRUTTIFERO

LEGENDA DEI CODICI CAUSALE:

01 - VERSAMENTO SALDO A CREDITO
05 - VERSAMENTO GENERICO SC/FRUTTIFERO
10 - VERSAMENTO INTERESSI
32 - VERSAMENTO PER GIROFONDI
35 - VERSAMENTO GENERICO SC/INFRUTTIFERO
55 - AUMENTO IMPORTO SOMME VINCOLATE
61 - PRELEVAMENTO SALDO A DEBITO
62 - PRELEVAMENTO AUTOMATICO PER GIROFONDI
63 - PRELEVAMENTO AUTOMATICO GENERICO
65 - DIMINUIZIONE IMPORTO SOMME VINCOLATE

NOTE:

* MOVIMENTO ANTERGATO

(1) CONTIENE IN CASO DI CODICI TRAN./CAUS. 51/62 o 71/62 IL CODICE ENTE DESTINATARIO, IL CODICE DELL'AMMINISTRAZIONE DI PROVENIENZA E IL CAPITOLO, 51/32 o 71/32 IL CODICE ENTE CEDENTE, IL CODICE DELL'AMMINISTRAZIONE DI PROVENIENZA E IL CAPITOLO, IN CASO DI CODICE TRAN. 61 IL NUMERO DI GIORNI DELL'ANTICIPAZIONE, IN CASO DI CODICE TRAN. 41 IL CODICE DELLA AMMINISTRAZIONE DI PROVENIENZA E IL CAPITOLO, IN CASO DI CODICE TRAN. 141, 151, 161, 171 LA DATA DI TRASMISSIONE DEL MOVIMENTO CANCELLATO.

XVI LEGISLATURA - DISEGNI DI LEGGE E RELAZIONI - DOCUMENTI

Pag. 490

BANCA D'ITALIA
Tesoreria dello Stato
Sezione di

MOVIMENTI DEL SC/FRUTTIFERO E SC/INFRUTTIFERO RELATIVI AL MESE DI DICEMBRE 2007

ENTE: 0158788 ISTIT. STUDI E ANAL. ECON. - ISAE
CODICE IBAN: IT95P0100003245348300158788

GG DATA	SEZ. INIZ.	CODICI TRAN. CAUS.	ENTRATE SC/FRUTTIFERO	USCITE SC/FRUTTIFERO	USCITE SC/INFRUTTIFERO	(1)
4 04.12.2007	61 061				89,70 4	
04.12.2007	41 063				2.018,13 0	
5 05.12.2007	61 061				4.379.133,95	
6 06.12.2007	61 061				45.119,65 2	
10 10.12.2007	61 061				4.334.014,30	
12 12.12.2007	61 001				309.130,15 2	
12 12.12.2007	61 061			57.069,00	4.024.884,15	
13 13.12.2007	41 063				121.304,25 4	
13 13.12.2007	41 063				25.079,17 2	
14 14.12.2007	61 001				3.935.569,73	
14 14.12.2007	61 061				119.437,24 0	
17 17.12.2007	41 063				158.282,10 0	
17 17.12.2007	41 063			10.924,91	3.657.850,39	
18 18.12.2007	61 061				446.966,51 2	
19 19.12.2007	61 061				8.903,30 4	
20 20.12.2007	61 061				1.367,23 0	
21 21.12.2007	41 063				233,70 0	
21 21.12.2007	41 063				67.339,87 4	
21 21.12.2007	41 063				3.211.304,56	
21 21.12.2007	41 063				3.143.964,69	
21 21.12.2007	41 063				32.368,68 2	
21 21.12.2007	41 063				3.111.596,01	
21 21.12.2007	41 063				249.267,67 2	
21 21.12.2007	41 063				2.862.328,34	
24 24.12.2007	61 061				2.950,00 0	
27 27.12.2007	61 061				2.940,59 0	
31 31.12.2007	61 061				18.547,86 2	
TOTALI SC/FRUTTIFERO			0,00		92.888,42 0	
TOTALI SC/INFRUTTIFERO			67.993,91		3.562,73 0	
					1.481,48 0	
					236,25 0	
					75.456,32 4	
					2.664.264,69	
					17.680,05 6	
					2.646.584,64	
					5.168,52 4	
					2.641.416,12	
					0,00	
					1.807.819,57	

BANCA D'ITALIA
 Tesoreria dello Stato
 Sezione di [REDACTED]
 Pag. 491

SITUAZIONE RELATIVA AL MESE DI DICEMBRE 2007

ENTE: 0158788 ISTIT. STUDI E ANAL. ECON. - ISAE
 CODICE IBAN: IT95P0100003245348300158788

	SC/FRUTTIFERO	SC/INFRTTIFERO	SOMME VINCOLATE
SITUAZIONE A FINE MESE PRECEDENTE:	0,00	4.381.241,78	0,00
ENTRATE DEL MESE:	0,00	67.993,91	0,00
USCITE DEL MESE:	0,00	1.807.819,57	0,00
SITUAZIONE A FINE MESE DI RIFERIMENTO:	0,00	2.641.416,12	0,00

LA PRESENTE SITUAZIONE SI INTENDE APPROVATA SE, TRASCORSI 20 GIORNI DALLA DATA DI RICEZIONE DELL'ELABORATO, NON VENGANO FORMULATE ECCEZIONI PER ISCRITTO.



Rif. Interni: 311207.A.63999488J.01.6382.218970
01RP00.T0000.V0000.R6382.0096263.0080081.001.0301.001

Conto Corrente

c/corrente ordinario
Foglio n. 15

n. 218970

Data		Valuta	Descrizione Operazioni	Dare	Avere
28/12	28/12/07		Storno scrittura	380,00	
28/12	28/12/07		Storno scrittura	380,00	
28/12	28/12/07		Storno scrittura	430,00	
28/12	28/12/07		Storno scrittura	440,00	
28/12	28/12/07		Storno scrittura	440,00	
28/12	28/12/07		Storno scrittura	440,00	
28/12	28/12/07		Storno scrittura	440,00	
28/12	28/12/07		Storno scrittura	440,00	
28/12	28/12/07		Storno scrittura	440,00	
28/12	28/12/07		Mandati di pagamento del 28.12.07 n. 00000000001748 fav. CHIUSURA SOSP. 3182007000004780	624,52	
28/12	28/12/07		Mandati di pagamento del 28.12.07 n. 00000000001747 fav. CHIUSURA SOSP. 3182007000003940	624,52	
28/12	28/12/07		Storno scrittura	730,00	
28/12	28/12/07		Storno scrittura	880,00	
28/12	28/12/07		Storno scrittura	1.160,00	
28/12	28/12/07		Storno scrittura	1.440,00	
28/12	28/12/07		Mandati di pagamento del 28.12.07 n. 00000000001744 fav. CHIUSURA SOSP. 2052007000001740	1.473,77	
28/12	28/12/07		Storno scrittura	1.760,00	
28/12	28/12/07		Mandati di pagamento del 28.12.07 n. 00000000001743 fav. CHIUSURA SOSP. 2052007000001301	1.956,36	
28/12	28/12/07		Mandati di pagamento del 28.12.07 n. 00000000001741 fav. CHIUSURA SOSP. 2052007000001862	4.514,20	
28/12	28/12/07		Mandati di pagamento del 28.12.07 n. 00000000001742 fav. CHIUSURA SOSP. 2052007000001862	4.785,37	
28/12	28/12/07		Mandati di pagamento del 28.12.07 n. 00000000001740 fav. CHIUSURA SOSP. 2052007000001301	4.786,39	
28/12	28/12/07		Mandati di pagamento del 28.12.07 n. 00000000001746 fav. CHIUSURA SOSP. 2052007000002540	5.596,00	
28/12	28/12/07		Mandati di pagamento del 28.12.07 n. 00000000001745 fav. CHIUSURA SOSP. 2052007000001680	6.691,50	
31/12	31/12/07		Addebito preautorizzato a favore DINERS CLUB D'ITALIA S rif. n. 70248405673581004	5.975,00	
31/12	31/12/07		Bonifico a Vostro favore del 31.12.07 rif. Sospeso 315200700043796141 da o/c CONSIGLIO REGIO Giroconto		340,00
31/12	28/12/07			1.110,00	
31/12			Saldo finale	5.635,00	

S. E. & O.

BANCA NAZIONALE DEL LAVORO SpA

3.2.1 DETTAGLIO RESIDUI ATTIVI PER CAPITOLI DI BILANCIO AL 31 DICEMBRE 2007

	Esercizio 2007	Esercizio 2006 e precedenti	Totale in euro
CAPITOLO 1.1.2.1.02	50.664,00	-	50.664,00
CAPITOLO 1.1.3.1.01	131.166,66	249.622,20	380.788,86
CAPITOLO 1.1.3.1.02	39.500,00	-	39.500,00
CAPITOLO 1.1.3.1.03	33.658,00	19.118,10	52.776,10
CAPITOLO 1.1.3.3.01	987,91	23.904,21	24.892,12
CAPITOLO 1.1.3.3.02	157.849,77	126.608,16	284.457,93
CAPITOLO 1.1.3.4.01	2.554,88	-	2.554,88
CAPITOLO 1.2.1.4.03	601.656,73	-	601.656,73
CAPITOLO 1.4.1.1.01	21.218,34	-	21.218,34
CAPITOLO 1.4.1.1.02	5.674,46	-	5.674,46
CAPITOLO 1.4.1.1.04	-	1.116,23	1.116,23
CAPITOLO 1.4.1.1.05	-	4.460,73	4.460,73
Totale dei Residui Attivi al 31/12/2007	1.044.930,75	424.829,63	1.469.760,38

3.2.2 - ELENCO ANALITICO RESIDUI ATTIVI AL 31.12.2007 SUDDIVISI PER DEBITORE

CAPITOLO	1.1.2.1.01	ANNO DI PROVENIENZA	ESERCIZIO 2007	ESERCIZIO 2006 E PRECEDENTI	TOTALE RESIDUI ATTIVI	
					Euro	Euro
	INTEGRAZ.CONTRIBUTO A CARICO STATO		50.664,00			50.664,00
	TOTALE CAPITOLO		50.664,00	-		50.664,00
CAPITOLO	1.1.3.1.01	ANNO DI PROVENIENZA	ESERCIZIO 2007	ESERCIZIO 2006 E PRECEDENTI	TOTALE RESIDUI ATTIVI	
	MINISTERO DELL'ECONOMIA E FINANZE	1999		34.344,38		34.344,38
	MINISTERO DELL'ECONOMIA E FINANZE	2005		20.000,00		20.000,00
	BANCO POP. DI VERONA E NOV.	2003		3.098,74		3.098,74
	CREDITO VALTELLINESE	2002		3.098,74		3.098,74
	COMUNE DI ROMA XV DIP.	2003		31.200,00		31.200,00
	COMUNE DI ROMA XV DIP.	2004		31.200,00		31.200,00
	COMUNE DI ROMA XV DIP.	2005		34.200,00		34.200,00
	COMUNE DI ROMA XV - DIPARTIMENTO	2006		34.200,00		34.200,00
	CONSORZIO PER L'AREA DI RICER.	2004		286,40		286,40
	CONSORZIO PER L'AREA DI RICER.	2005		716,93		716,93
	CONSORZIO PER L'AREA DI RICER.	2006		16.102,58		16.102,58
	ASSOCIAZIONE NAZ. BANCHE POPOLARI	2005		31.800,00		31.800,00
	EUROPEAN COMMISSION	2006		9.374,43		9.374,43
	APAT		9.600,00			9.600,00
	OSSERVATORIO ECONOMICO		1.500,00			1.500,00
	UNICREDIT GROUP SPA		42.000,00			42.000,00
	SOCIETA' GEOGRAFICA ITALIANA		6.666,66			6.666,66
	COMUNE DI ROMA XV DIP.		68.400,00			68.400,00
	REGIONE VENETO		3.000,00			3.000,00
	TOTALE CAPITOLO		131.166,66	249.622,20		380.788,86
CAPITOLO	1.1.3.1.02	ANNO DI PROVENIENZA	ESERCIZIO 2007	ESERCIZIO 2006 E PRECEDENTI	TOTALE RESIDUI ATTIVI	
	IRER		6.000,00			6.000,00
	ISAE		6.000,00			6.000,00
	SRM		27.500,00			27.500,00
	TOTALE CAPITOLO		39.500,00	-		39.500,00

XVI LEGISLATURA - DISEGNI DI LEGGE E RELAZIONI - DOCUMENTI

CAPITOLO 1.1.3.1.03	ANNO DI PROVENIENZA	ESERCIZIO 2007	ESERCIZIO 2006 E PRECEDENTI	TOTALE RESIDUI ATTIVI Euro
LA RINASCENTE	2001		619,75	619,75
LA RINASCENTE	2003		550,00	550,00
LIDA - LIBRERIA D'APRILE	2000		557,77	557,77
FERROVIE DELLO STATO S.P.A.	2000		206,58	206,58
ENPALS-ENTE NAZIONALE DI PREV.	2001		15,00	15,00
UNIVERSITA' DI ROMA "TOR VERG.	2003		-90,00	-90,00
UNIVERSITA' DEGLI STUDI DI ROMA	2002		35,00	35,00
JSRI	2002		50,00	50,00
TP SERVIZI SRL	2002		90,00	90,00
INTERNATIONAL MONETARY FUND	2002		770,00	770,00
INTERNATIONAL MONETARY FUND	2003		770,00	770,00
LIBRERIA A. RAGUZZI S.R.L.	2002		171,00	171,00
LIBRERIA A. RAGUZZI S.R.L.	2003		171,00	171,00
LIBRERIA QUATTRO FONTANE SAS	2003		693,00	693,00
LIBRERIA QUATTRO FONTANE SAS	2005		3.240,00	3.240,00
LIBRERIA QUATTRO FONTANE SAS	2006		504,00	504,00
ATHENA S.R.L.	2002		450,00	450,00
ATHENA S.R.L.	2003		693,00	693,00
ATHENA S.R.L.	2004		945,00	945,00
ATHENA S.R.L.	2005		1.314,00	1.314,00
ATHENA S.R.L.	2006		855,00	855,00
BANCO DI SICILIA S.P.A.	2004		190,00	190,00
PROMOTOR INTERNATIONAL S.P.A.	2005		60,00	60,00
PIRELLI E C. S.P.A.	2005		360,00	360,00
FONDAZIONE CREF	2005		410,00	410,00
CITIGROUP	2005		1.100,00	1.100,00
JOINT BANK-FUND LIBRARY	2005		1.100,00	1.100,00
LIBRERIA DEGI S.A.S.	2005		1.314,00	1.314,00
AGENZIA UMBRIA RICERCHE	2005		60,00	60,00
CASALINI LBRI S.P.A.	2005		1.314,00	1.314,00
FARMINDUSTRIA	2006		360,00	360,00
BANCO DI SICILIA S.P.A.	2006		240,00	240,00

XVI LEGISLATURA – DISEGNI DI LEGGE E RELAZIONI - DOCUMENTI

CAPITOLO 1.1.3.1.03	ANNO DI PROVENIENZA	ESERCIZIO 2007	ESERCIZIO 2006 E PRECEDENTI	TOTALE RESIDUI ATTIVI Euro
MEDIOBANCA		1.300,00		1.300,00
CAMERA DI COMMERCIO I.I.A.A. FORLI'		530,00		530,00
ITALCEMENTI SPA		1.300,00		1.300,00
EUROPEAN CENTRAL BANK		850,00		850,00
CAMERA DI COMMERCIO I.I.A.A. PIACENZA		1.000,00		1.000,00
HAVER ANALYTICS		190,00		190,00
MODY'S ECONOMY		1.300,00		1.300,00
LEGA REGIONALE COOPERATIVE		340,00		340,00
UNIVERSITA' DI SIENA		340,00		340,00
PROMOTOR INTERNATIONAL S.P.A.		1.300,00		1.300,00
DATABANK SPA		120,00		120,00
CREDITO BERGAMASCO		190,00		190,00
ASSOCARTA		340,00		340,00
IRPET		340,00		340,00
BANCA D'ITALIA - A.C.		60,00		60,00
CASSA DEPOSITI E PRESTITI		340,00		340,00
FEDERMECCANICA		1.300,00		1.300,00
IL SOLE 24 ORE SPA		140,00		140,00
REGIONE UMBRIA		340,00		340,00
CISL		340,00		340,00
LIBRERIA EGEEA		306,00		306,00
INARCASSA		580,00		580,00
LICOSA S.P.A.		3.771,00		3.771,00
ISTITUTO RICERCA SOCIALE		240,00		240,00
UNIVERSITA' LUM JEAN MONNET		1.170,00		1.170,00
SAN PAOLO IMI SPA		1.300,00		1.300,00
MINISTERO COMMERCIO		340,00		340,00
CRESA		477,00		477,00
BRACCO SPA		120,00		120,00
INTERNATIONAL MONETARY FUND		850,00		850,00
LIBRERIA SCIENTIFICA		612,00		612,00
DIAFRAMMA SRL		171,00		171,00
CONFCOMMERCIO		1.300,00		1.300,00
UNIVERSITA' DEGLI STUDI DELLA CALABRIA		1.170,00		1.170,00
FONDAZIONE CREF		340,00		340,00
TRADE LAB SRL		850,00		850,00
PROMETEIA SPA		190,00		190,00

XVI LEGISLATURA - DISEGNI DI LEGGE E RELAZIONI - DOCUMENTI

CAPITOLO	1.1.3.1.03	ANNO DI PROVENIENZA	ESERCIZIO 2007	ESERCIZIO 2006 E PRECEDENTI	TOTALE RESIDUI ATTIVI	
					Euro	
	LIGURIA RICERCHE SPA		1.170,00		1.170,00	
	EDITORIALE ROUTERS SPA		850,00		850,00	
	LIBRERIA EDINFORM		1.530,00		1.530,00	
	UNIVERSITA' DI TORINO		1.170,00		1.170,00	
	CASLINI LIBRI S.P.A.		54,00		54,00	
	SEAT PAGINE GIALLE S.P.A.		340,00		340,00	
	AC NIELSEN SPA		190,00		190,00	
	LIBRERIA CELDES		117,00		117,00	
	TELECOM		1.190,00		1.190,00	
	REGIONE VENETO		1.300,00		1.300,00	
	TOTALE CAPITOLO		33.658,00	19.118,10	52.776,10	
CAPITOLO 1.1.3.3.01		ANNO DI PROVENIENZA	ESERCIZIO 2007	ESERCIZIO 2006 E PRECEDENTI	TOTALE RESIDUI ATTIVI	
					Euro	
	DIPENDENTI ISAE	2004		3.152,01	3.152,01	
	DIPENDENTI ISAE	1997		37,55	37,55	
	BCA RESEARCH GROUP	2000		25,82	25,82	
	BANK OF AMERICA	2000		619,75	619,75	
	CORTONA SVILUPPO	2000		28,20	28,20	
	DAWSON	2000		325,37	325,37	
	PASTORE FRANCESCO	2000		573,74	573,74	
	UNIV. DI MODENA (Rimb.itreno Pres.)	2002		120,40	120,40	
	CAE	2002		3.535,71	3.535,71	
	COLLEGE D'EUROPE	2002		12,08	12,08	
	COLLEGE D'EUROPE	2003		794,85	794,85	
	IEA-INTERNATIONAL ECONOMIC	2002		675,47	675,47	
	BNL GESTIONI SGR PA	2002		362,58	362,58	
	UNICREDITO ITALIANO S.P.A.	2002		349,14	349,14	
	UNICREDITO ITALIANO S.P.A.	2003		383,14	383,14	
	LIONS CLUB	2002		174,44	174,44	
	CPB	2002		1.482,26	1.482,26	
	KOSTORIS	2002		615,82	615,82	
	IRPET	2004		73,13	73,13	
	EUROPEAN COMMISSION	2004		819,47	819,47	
	PRESIDENZA CONSIGLIO DEI MINISTRI	2004		2.988,56	2.988,56	

XVI LEGISLATURA - DISEGNI DI LEGGE E RELAZIONI - DOCUMENTI

CAPITOLO 1.1.3.3.01	ANNO DI PROVENIENZA	ESERCIZIO 2007	ESERCIZIO 2006 E PRECEDENTI	TOTALE RESIDUI ATTIVI	
				Euro	
MINISTERO DELL'AMBIENTE E TUTELA	2004		5.293,08	5.293,08	
EUROPEAN COMMISSION	2005		25,00	25,00	
ANCI SA S.R.L.	2005		448,32	448,32	
'UNIVERSITA' DI BOLOGNA	2005		104,27	104,27	
BASILE ROBERTO	2005		336,55	336,55	
COSTA STEFANO		299,32	547,50	547,50	
ACEA		153,56	299,32	299,32	
CENTRO STUDI FEDERALISMO		417,18	153,56	153,56	
EUROPEAN COMMISSION		117,85	417,18	417,18	
DOMINICI MICHELE			117,85	117,85	
TOTALE CAPITOLO		987,91	23.904,21		24.892,12

CAPITOLO 1.1.3.3.02	ANNO DI PROVENIENZA	ESERCIZIO 2007	ESERCIZIO 2006 E PRECEDENTI	TOTALE RESIDUI ATTIVI	
				Euro	
MINISTERO ECONOMIA E FINANZE	2001		29.086,98	29.086,98	
MINISTERO ECONOMIA E FINANZE	2002		33.113,91	33.113,91	
MINISTERO DELL'AMBIENTE	2005		32.395,42	32.395,42	
MINISTERO DELL'AMBIENTE	2006		2.679,94	2.679,94	
MINISTERO ECONOMIA E FINANZE	2006		20.186,30	20.186,30	
MINISTERO DEL LAVORO	2006		1.284,49	1.284,49	
(ISTAT	2006		7.861,12	7.861,12	
ISTAT		29.644,67	29.644,67	29.644,67	
MINISTERO ECONOMIA E FINANZE		128.205,10	128.205,10	128.205,10	
TOTALE CAPITOLO		157.849,77	126.608,16		284.457,93

CAPITOLO 1.1.3.4.01	ANNO DI PROVENIENZA	ESERCIZIO 2007	ESERCIZIO 2006 E PRECEDENTI	TOTALE RESIDUI ATTIVI	
				Euro	
USI RDB RICERCA		2.554,88		2.554,88	
TOTALE CAPITOLO		2.554,88	-		2.554,88

XVI LEGISLATURA - DISEGNI DI LEGGE E RELAZIONI - DOCUMENTI

CAPITOLO	ANNO DI PROVENIENZA	ESERCIZIO 2007	ESERCIZIO 2006 E PRECEDENTI	TOTALE RESIDUI ATTIVI Euro
1.2.1.4.03				
INA - ASSITALIA		601.656,73	-	601.656,73
TOTALE CAPITOLO		601.656,73	-	601.656,73
CAPITOLO	ANNO DI PROVENIENZA	ESERCIZIO 2007	ESERCIZIO 2006 E PRECEDENTI	TOTALE RESIDUI ATTIVI Euro
1.4.1.1.01				
ARGIOLAS BERNARDO		236,25		236,25
MANTUANO MARIANNA		300,00		300,00
FELICI MARCO		400,00		400,00
MAJOCCHI ALBERTO		14.687,56		14.687,56
ALTILI PRISCILLA		300,00		300,00
TALONE ALESSANDRA		980,69		980,69
ZOPPOLI PIETRO		200,00		200,00
ORECCHIA CARLO		200,00		200,00
MILANI SANDRO		737,59		737,59
FONTANA ALESSANDRO		600,00		600,00
BRIOTTI MARIA GABRIELLA		1.200,00		1.200,00
GUELFI ANITA		776,25		776,25
TEDESCHI SIMONE		600,00		600,00
TOTALE CAPITOLO		21.218,34	-	21.218,34
CAPITOLO	ANNO DI PROVENIENZA	ESERCIZIO 2007	ESERCIZIO 2006 E PRECEDENTI	TOTALE RESIDUI ATTIVI Euro
1.4.1.1.02				
TENAGLIA SIMONA		465,75		465,75
IMPERIA ANDREA		232,28		232,28
ROCCHETTI GAIA		348,42		348,42
MARGANI PATRIZIA		465,75		465,75
MAJOCCHI ALBERTO		2.078,03		2.078,03
COSTANTINI MARCO		465,75		465,75
GIRARDI ALESSANDRO		465,75		465,75
OLDANI CHIARA		232,28		232,28
TALONE ALESSANDRA		479,40		479,40
MILANI SANDRO		361,95		361,95
BRIOTTI MARIA GABRIELLA		79,10		79,10
TOTALE CAPITOLO		5.674,46	-	5.674,46

CAPITOLO	1.4.1.1.04	ANNO DI PROVENIENZA	ESERCIZIO 2007	ESERCIZIO 2006 E PRECEDENTI	TOTALE RESIDUI ATTIVI	
					Euro	
		2000		1.116,23		1.116,23
			0,00	1.116,23		1.116,23
TOTALE CAPITOLO						
CAPITOLO	1.4.1.1.05	ANNO DI PROVENIENZA	ESERCIZIO 2007	ESERCIZIO 2006 E PRECEDENTI	TOTALE RESIDUI ATTIVI	
					Euro	
		2002		1.013,30		1.013,30
		2003		3.407,99		3.407,99
		2003		39,44		39,44
			0,00	4.460,73		4.460,73
TOTALE CAPITOLO						
TOTALE GENERALE			1.044.930,75	424.829,63	1.469.760,38	

3.2.3 ELENCO RESIDUI ATTIVI ELIMINATI AL 31 DICEMBRE 2007 SUDDIVISI PER CAPITOLO

	Esercizio 2006	Esercizio 2005 e precedenti	Totale
CAPITOLO 1.1.3.1.03		146,00	146,00
CAPITOLO 1.1.3.3.02	0,01	17.405,73	17.405,74
CAPITOLO 1.2.1.4.03		3.832,59	3.832,59
CAPITOLO 1.4.1.1.02	4,00	1.872,60	1.876,60
TOTALE	4,01	23.256,92	23.260,93

BILANCIO AL 31 dicembre 2007
3.2.4 - DETTAGLIO DEI RESIDUI ATTIVI ELIMINATI AL 31-12-2007 SUDDIVISI PER DEBITORI

CAPITOLO	1.1.3.1.03	ESERCIZIO 2006	ESERCIZIO 2005 E PRECEDENTI	TOTALE RESIDUI ATTIVI ELIMINATI
	UNIVERSITA' POLITECNICA DELLE MARCHE		146,00	146,00
	TOTALE CAPITOLO	-	146,00	146,00
CAPITOLO	1.1.3.3.02	ESERCIZIO 2006	ESERCIZIO 2005 E PRECEDENTI	TOTALE RESIDUI ATTIVI ELIMINATI
	PRESIDENZA CONSIGLIO DEI MINISTRI		728,38	728,38
	MINISTERO DEGLI AFFARI ESTERI		10.202,21	10.202,21
	MINISTERO DELL'AMBIENTE		47,87	47,87
	MINISTERO DELL'ECONOMIA E FINANZE		6.427,27	6.427,27
	MINISTERO DELL'AMBIENTE	0,01		0,01
	TOTALE CAPITOLO	0,01	17.405,73	17.405,74
CAPITOLO	1.2.1.4.03	ESERCIZIO 2006	ESERCIZIO 2005 E PRECEDENTI	TOTALE RESIDUI ATTIVI ELIMINATI
	INA - ASSITALIA		3.832,59	3.832,59
	TOTALE CAPITOLO	-	3.832,59	3.832,59
CAPITOLO	1.4.1.1.02	ESERCIZIO 2006	ESERCIZIO 2005 E PRECEDENTI	TOTALE RESIDUI ATTIVI ELIMINATI
	MINISTERO DELL'AMBIENTE		1.872,60	1.872,60
	LUPI CLAUDIO	4,00		4,00
	TOTALE CAPITOLO	4,00	1.872,60	1.876,60
	TOTALE GENERALE	4,01	23.256,92	23.260,93

XVI LEGISLATURA - DISEGNI DI LEGGE E RELAZIONI - DOCUMENTI

3.3.1 - Dettaglio Residui Passivi per Capitoli di Bilancio al 31.12.2007

CAPITOLO	Esercizio 2007	Esercizio 2006 e Precedenti	Totale Residui Passivi
111101	45.282,55	2.960,28	48.242,83
111102	12.627,40		12.627,40
111104	716,10		716,10
111202	238,57		238,57
111204	643,70		643,70
111205	222.463,36	9.574,23	232.037,59
111206	59.305,53	4.575,75	63.881,28
111207	7.543,55	13.087,33	20.630,88
111208	388,26	58,04	446,30
111209	3.839,56	2.351,48	6.191,04
111210	79.903,44		79.903,44
111211	137.565,57		137.565,57
111212	21.089,57		21.089,57
111213	49.483,38		49.483,38
111214	12.822,80		12.822,80
111302	21.916,86		21.916,86
111304	47.335,85		47.335,85
111305	27.463,33		27.463,33
111306	774,64		774,64
111307	11.835,50		11.835,50
111308	12.872,70	2.351,81	15.224,51
111311	150,51		150,51
111312	4.722,20		4.722,20
111313	6.517,80	13.312,50	19.830,30
111314	103.164,98		103.164,98
111316	3.592,79	37,19	3.629,98
111317	3.105,90		3.105,90
111318	18.226,75	12.067,78	30.294,53
111319	27.070,70	17.493,30	44.564,00

3.3.1 - Dettaglio Residui Passivi per Capitoli di Bilancio al 31.12.2007

CAPITOLO

	Esercizio 2007	Esercizio 2006 e Precedenti	Totale Residui Passivi
111320	840,00		840,00
112201		568,12	568,12
112302	5.211,39		5.211,39
112401	58.271,93		58.271,93
112501	960,63	3.241,82	4.202,45
121101	913,15		913,15
121201	9.531,70		9.531,70
121402	1.420.300,06		1.420.300,06
121501	99.192,38	118.195,82	217.388,20
141101	162.504,05		162.504,05
141102	1.496,14		1.496,14
141103	63.509,09	5.109,51	68.618,60
141105	9.099,68	6.525,40	15.625,08
Totale Residui Passivi	2.774.494,05	211.510,36	2.986.004,41

XVI LEGISLATURA - DISEGNI DI LEGGE E RELAZIONI - DOCUMENTI

3.3.2 - Elenco Analitico Residui Passivi al 31-12-2007 suddivisi per creditori		Esercizio 2007	Esercizio 2006 e Precedenti	Totale Residui Passivi
Capitolo				
111101				
	EVIAGGI.COM S.P.A.			
2004		1.272,33	1.272,33	1.272,33
	EVIAGGI.COM S.P.A. Totale	1.272,33	1.272,33	1.272,33
	KOSTORIS FIORELLA			
2002		1.687,95	1.687,95	1.687,95
	KOSTORIS FIORELLA Totale	1.687,95	1.687,95	1.687,95
	MAJOCCHI ALBERTO			
2007		43.051,59	43.051,59	43.051,59
	MAJOCCHI ALBERTO Totale	43.051,59	43.051,59	43.051,59
	TORNARE A VIAGGIARE DI OASIS 1987 SRL			
2007		2.230,96	2.230,96	2.230,96
	TORNARE A VIAGGIARE DI OASIS 1987 SRL Totale	2.230,96	2.230,96	2.230,96
111101 Totale		45.282,55	2.960,28	48.242,83
111102				
	GHESSI GIUSEPPE			
2007		4.899,14	4.899,14	4.899,14
	GHESSI GIUSEPPE Totale	4.899,14	4.899,14	4.899,14
	PASQUARELLI GIANNI			
2007		4.073,30	4.073,30	4.073,30
	PASQUARELLI GIANNI Totale	4.073,30	4.073,30	4.073,30
	POLILLO GIANFRANCO			
2007		3.654,96	3.654,96	3.654,96
	POLILLO GIANFRANCO Totale	3.654,96	3.654,96	3.654,96
111102 Totale		12.627,40		12.627,40
111104				
	INAIL ROMA 6			
2007		57,60	57,60	57,60
	INAIL ROMA 6 Totale	57,60	57,60	57,60
	TESORERIA PROVINCIALE - IRAP			
2007		658,50	658,50	658,50
	TESORERIA PROVINCIALE - IRAP Totale	658,50	658,50	658,50

XVI LEGISLATURA - DISEGNI DI LEGGE E RELAZIONI - DOCUMENTI

3.3.2 - Elenco Analitico Residui Passivi al 31-12-2007 suddivisi per creditori			
Capitolo	Esercizio 2007	Esercizio 2006 e Precedenti	Totale Residui Passivi
111104 Totale	716,10		716,10
111202			
DIPENDENTI ISAE A CONTRATTO			
2007	238,57		238,57
DIPENDENTI ISAE A CONTRATTO Totale	238,57		238,57
111202 Totale	238,57		238,57
111204			
ACCOR SERVICES ITALIA SRL			
2007	643,70		643,70
ACCOR SERVICES ITALIA SRL Totale	643,70		643,70
111204 Totale	643,70		643,70
111205			
DIPENDENTI ISAE			
2006		9.574,23	9.574,23
2007	222.463,36		222.463,36
DIPENDENTI ISAE Totale	222.463,36	9.574,23	232.037,59
111205 Totale	222.463,36	9.574,23	232.037,59
111206			
DIPENDENTI ISAE			
2006		4.575,75	4.575,75
2007	59.305,53		59.305,53
DIPENDENTI ISAE Totale	59.305,53	4.575,75	63.881,28
111206 Totale	59.305,53	4.575,75	63.881,28
111207			
CEIDA - CENTRO ITALIANO			
2007	1.500,00		1.500,00
CEIDA - CENTRO ITALIANO Totale	1.500,00		1.500,00
CROCE ROSSA ITALIANA			
2007	1.600,00		1.600,00
CROCE ROSSA ITALIANA Totale	1.600,00		1.600,00
EDS			
2006		2.170,00	2.170,00

XVI LEGISLATURA – DISEGNI DI LEGGE E RELAZIONI - DOCUMENTI

3.3.2 - Elenco Analitico Residui Passivi al 31.12.2007 suddivisi per creditori			
Capitolo	Esercizio 2007	Esercizio 2006 e Precedenti	Totale Residui Passivi
EDS Totale		2.170,00	2.170,00
EVIAGGI.COM S.P.A.			
2004		483,33	483,33
EVIAGGI.COM S.P.A. Totale		483,33	483,33
INTERNATIONAL LANGUAGE SCHOOL SRL			
2006		234,00	234,00
INTERNATIONAL LANGUAGE SCHOOL SRL Totale		234,00	234,00
MAPLE S.A.S.			
2007	1.800,00		1.800,00
MAPLE S.A.S. Totale	1.800,00		1.800,00
OSTERREICH INSTITUT ROMA SRL			
2007	353,55		353,55
OSTERREICH INSTITUT ROMA SRL Totale	353,55		353,55
RECONTA ERNST & YOUNG SPA			
2004		7.200,00	7.200,00
RECONTA ERNST & YOUNG SPA Totale		7.200,00	7.200,00
SISTEMI INFORMATIVI SPA			
2005		3.000,00	3.000,00
SISTEMI INFORMATIVI SPA Totale		3.000,00	3.000,00
TRINITY SCHOOL DI DICORATO F.A. SAS			
2007	2.290,00		2.290,00
TRINITY SCHOOL DI DICORATO F.A. SAS Totale	2.290,00		2.290,00
11.1207 Totale	7.543,55	13.087,33	20.630,88
11.1208			
CAIUMI ANTONELLA			
2007	86,50		86,50
CAIUMI ANTONELLA Totale	86,50		86,50
DIPENDENTI ISAE			
2007	9,00		9,00
DIPENDENTI ISAE Totale	9,00		9,00
DIPENDENTI ISAE A CONTRATTO			
2007	43,55		43,55

XVI LEGISLATURA - DISEGNI DI LEGGE E RELAZIONI - DOCUMENTI

3.3.2 - Elenco Analitico Residui Passivi al 31-12-2007 suddivisi per creditori

Capitolo

	Esercizio 2007	Esercizio 2006 e Precedenti	Totale Residui Passivi
DIPENDENTI ISAE A CONTRATTO Totale	43,55		43,55
EVIAGGI.COM S.P.A.			
2004		58,04	58,04
EVIAGGI.COM S.P.A. Totale		58,04	58,04
HOLIDAYS SRL			
2007	249,21		249,21
HOLIDAYS SRL Totale	249,21		249,21
111208 Totale	388,26	58,04	446,30
111209			
DIPENDENTI ISAE A CONTRATTO			
2007	229,69		229,69
DIPENDENTI ISAE A CONTRATTO Totale	229,69		229,69
EVIAGGI.COM S.P.A.			
2004		2.351,48	2.351,48
EVIAGGI.COM S.P.A. Totale		2.351,48	2.351,48
HOLIDAYS SRL			
2007	2.875,87		2.875,87
HOLIDAYS SRL Totale	2.875,87		2.875,87
MILANA CARLO			
2007	734,00		734,00
MILANA CARLO Totale	734,00		734,00
111209 Totale	3.889,56	2.351,48	6.191,04
111210			
ALTILI PRISCILLA			
2007	1.500,00		1.500,00
ALTILI PRISCILLA Totale	1.500,00		1.500,00
ARGIOLAS BERNARDO			
2007	1.181,25		1.181,25
ARGIOLAS BERNARDO Totale	1.181,25		1.181,25
BRIOTTI MARIA GABRIELLA			
2007	6.000,00		6.000,00
BRIOTTI MARIA GABRIELLA Totale	6.000,00		6.000,00

XVI LEGISLATURA – DISEGNI DI LEGGE E RELAZIONI - DOCUMENTI

3.3.2 - Elenco Analitico Residui Passivi al 31-12-2007 suddivisi per creditori

Capitolo	Esercizio 2007	Esercizio 2006 e Precedenti	Totale Residui Passivi
COSTANTINI MAURO			
2007	5.933,75		5.933,75
COSTANTINI MAURO Totale	5.933,75		5.933,75
FELICI MARCO			
2007	2.000,00		2.000,00
FELICI MARCO Totale	2.000,00		2.000,00
FONTANA ALESSANDRO			
2007	3.000,00		3.000,00
FONTANA ALESSANDRO Totale	3.000,00		3.000,00
GIRARDI ALESSANDRO			
2007	5.933,75		5.933,75
GIRARDI ALESSANDRO Totale	5.933,75		5.933,75
GUELFI ANITA			
2007	2.875,00		2.875,00
GUELFI ANITA Totale	2.875,00		2.875,00
IMPERIA ANDREA			
2007	2.966,28		2.966,28
IMPERIA ANDREA Totale	2.966,28		2.966,28
INAIL ROMA 6			
2007	507,58		507,58
INAIL ROMA 6 Totale	507,58		507,58
INPS SEDE DI ROMA			
2007	1.096,14		1.096,14
INPS SEDE DI ROMA Totale	1.096,14		1.096,14
LUPI CLAUDIO			
2007	4.450,00		4.450,00
LUPI CLAUDIO Totale	4.450,00		4.450,00
MANTUANO MARIANNA			
2007	1.500,00		1.500,00
MANTUANO MARIANNA Totale	1.500,00		1.500,00
MARGANI PATRIZIA			
2007	5.932,75		5.932,75

XVI LEGISLATURA - DISEGNI DI LEGGE E RELAZIONI - DOCUMENTI

3.3.2 - Elenco Analitico Residui Passivi al 31-12-2007 suddivisi per creditori			
Capitolo	Esercizio 2007	Esercizio 2006 e Precedenti	Totale Residui Passivi
MARGANI PATRIZIA Totale	5.932,75		5.932,75
MILANI SANDRO			
2007	4.500,14		4.500,14
MILANI SANDRO Totale	4.500,14		4.500,14
OLDANI CHIARA			
2007	2.967,28		2.967,28
OLDANI CHIARA Totale	2.967,28		2.967,28
ORECCHIA CARLO			
2007	1.000,00		1.000,00
ORECCHIA CARLO Totale	1.000,00		1.000,00
POLIN VERONICA			
2007	785,41		785,41
POLIN VERONICA Totale	785,41		785,41
POLLASTRI CORRADO			
2007	270,50		270,50
POLLASTRI CORRADO Totale	270,50		270,50
RAITANO MICHELE			
2007	2.525,30		2.525,30
RAITANO MICHELE Totale	2.525,30		2.525,30
ROCCHETTI GAIA			
2007	4.449,42		4.449,42
ROCCHETTI GAIA Totale	4.449,42		4.449,42
TALONE ALESSANDRA			
2007	6.000,09		6.000,09
TALONE ALESSANDRA Totale	6.000,09		6.000,09
TEDESCHI SIMONE			
2007	3.000,00		3.000,00
TEDESCHI SIMONE Totale	3.000,00		3.000,00
TENAGLIA SIMONA			
2007	5.932,75		5.932,75
TENAGLIA SIMONA Totale	5.932,75		5.932,75
TESORERIA PROVINCIALE - IRAP			

XVI LEGISLATURA - DISEGNI DI LEGGE E RELAZIONI - DOCUMENTI

3.3.2 - Elenco Analitico Residui Passivi al 31-12-2007 suddivisi per creditori			
Capitolo	Esercizio 2007	Esercizio 2006 e Precedenti	Totale Residui Passivi
2007	2.596,05	2.596,05	2.596,05
TESORERIA PROVINCIALE - IRAP Totale	2.596,05		2.596,05
ZOPPOLI PIETRO			
2007	1.000,00	1.000,00	1.000,00
ZOPPOLI PIETRO Totale	1.000,00		1.000,00
111210 Totale	79.903,44		79.903,44
111211			
INPDAP-GESTIONE EX ENPDEP			
2007	535,41	535,41	535,41
INPDAP-GESTIONE EX ENPDEP Totale	535,41		535,41
TESORIERE PROVINCIALE STATO			
2007	137.030,16	137.030,16	137.030,16
TESORIERE PROVINCIALE STATO Totale	137.030,16		137.030,16
111211 Totale	137.565,57		137.565,57
111212			
INPDAP-GESTIONE EX ENPDEP			
2007	78,04	78,04	78,04
INPDAP-GESTIONE EX ENPDEP Totale	78,04		78,04
INPGI			
2007	1.040,01	1.040,01	1.040,01
INPGI Totale	1.040,01		1.040,01
TESORIERE PROVINCIALE STATO			
2007	19.971,52	19.971,52	19.971,52
TESORIERE PROVINCIALE STATO Totale	19.971,52		19.971,52
111212 Totale	21.089,57		21.089,57
111213			
TESORERIA PROVINCIALE - IRAP			
2007	49.483,38	49.483,38	49.483,38
TESORERIA PROVINCIALE - IRAP Totale	49.483,38		49.483,38
111213 Totale	49.483,38		49.483,38
111214			
TESORERIA PROVINCIALE - IRAP			

XVI LEGISLATURA - DISEGNI DI LEGGE E RELAZIONI - DOCUMENTI

3.3.2 - Elenco Analitico Residui Passivi al 31-12-2007 suddivisi per creditori			
Capitolo	Esercizio 2007	Esercizio 2006 e Precedenti	Totale Residui Passivi
2007	12.822,80		12.822,80
TESORERIA PROVINCIALE - IRAP Totale	12.822,80		12.822,80
111214 Totale	12.822,80		12.822,80
111302			
AERCLIMA IMPIANTI S.r.l.			
2007	10.428,00		10.428,00
AERCLIMA IMPIANTI S.r.l. Totale	10.428,00		10.428,00
ASTEL SRL			
2007	1.050,01		1.050,01
ASTEL SRL Totale	1.050,01		1.050,01
BUSCA RINALDO EDILIZIA			
2007	289,80		289,80
BUSCA RINALDO EDILIZIA Totale	289,80		289,80
GERMAR DI GERMANI M. S.R.L.			
2007	115,20		115,20
GERMAR DI GERMANI M. S.R.L. Totale	115,20		115,20
ROMAVERDE SRL			
2007	4.212,00		4.212,00
ROMAVERDE SRL Totale	4.212,00		4.212,00
SGM S.r.l.			
2007	5.821,85		5.821,85
SGM S.r.l. Totale	5.821,85		5.821,85
111302 Totale	21.916,86		21.916,86
111304			
ACEA ATO2 S.P.A.			
2007	590,71		590,71
ACEA ATO2 S.P.A. Totale	590,71		590,71
ACEA ELECTRABEL ELETTRICITA' S.P.A.			
2007	14.489,74		14.489,74
ACEA ELECTRABEL ELETTRICITA' S.P.A. Totale	14.489,74		14.489,74
ENI SPA DIVISIONE GAS E POWER			
2007	6.098,85		6.098,85

XVI LEGISLATURA - DISEGNI DI LEGGE E RELAZIONI - DOCUMENTI

3.3.2 - Elenco Analitico Residui Passivi al 31-12-2007 suddivisi per creditori			
Capitolo	Esercizio 2007	Esercizio 2006 e Precedenti	Totale Residui Passivi
ENI SPA DIVISIONE GAS E POWER Totale	6.098,85		6.098,85
LA VENETA SERVIZI SPA			
2007	24.720,00		24.720,00
LA VENETA SERVIZI SPA Totale	24.720,00		24.720,00
MONDIALPOL ROMIA SRL			
2007	1.436,55		1.436,55
MONDIALPOL ROMIA SRL Totale	1.436,55		1.436,55
111304 Totale	47.335,85		47.335,85
111305			
AL CONTO CORRENTE POSTALE 60836004			
2007	135,60		135,60
AL CONTO CORRENTE POSTALE 60836004 Totale	135,60		135,60
POSTE ITALIANE S.P.A.			
2007	6.430,34		6.430,34
POSTE ITALIANE S.P.A. Totale	6.430,34		6.430,34
POSTEL S.P.A.			
2007	3.970,90		3.970,90
POSTEL S.P.A. Totale	3.970,90		3.970,90
TELECOM ITALIA S.p.A.			
2007	16.811,00		16.811,00
TELECOM ITALIA S.p.A. Totale	16.811,00		16.811,00
WIND TELECOMUNICAZIONI S.P.A.			
2007	115,49		115,49
WIND TELECOMUNICAZIONI S.P.A. Totale	115,49		115,49
111305 Totale	27.463,33		27.463,33
111306			
KUWAIT PETROLEUM ITALIA S.P.A.			
2007	329,14		329,14
KUWAIT PETROLEUM ITALIA S.P.A. Totale	329,14		329,14
LEASE PLAN ITALIA SPA			
2007	445,50		445,50
LEASE PLAN ITALIA SPA Totale	445,50		445,50

XVI LEGISLATURA - DISEGNI DI LEGGE E RELAZIONI - DOCUMENTI

3.3.2 - Elenco Analitico Residui Passivi al 31-12-2007 suddivisi per creditori

Capitolo	Esercizio 2007	Esercizio 2006 e Precedenti	Totale Residui Passivi
111306 Totale	774,64		774,64
111307			
COMITATO ITALIANO PER L'UNICEF - ONLUS			
2007	1.218,50		1.218,50
COMITATO ITALIANO PER L'UNICEF - ONLUS Totale	1.218,50		1.218,50
DI BIT S.A.S.			
2007	586,80		586,80
DI BIT S.A.S. Totale	586,80		586,80
FELIAN S.P.A.			
2007	7.228,51		7.228,51
FELIAN S.P.A. Totale	7.228,51		7.228,51
SGM S.r.l.			
2007	2.801,69		2.801,69
SGM S.r.l. Totale	2.801,69		2.801,69
111307 Totale	11.835,50		11.835,50
111308			
DEL BENE ANNA			
2007	1.333,40		1.333,40
DEL BENE ANNA Totale	1.333,40		1.333,40
LE MONDE			
2006		467,50	467,50
LE MONDE Totale		467,50	467,50
L'ECO DELLA STAMPA S.P.A.			
2007	5.760,00		5.760,00
L'ECO DELLA STAMPA S.P.A. Totale	5.760,00		5.760,00
QUADRIFOLIUM S.R.L.			
2004		481,81	481,81
2005		1.030,95	1.030,95
2006		371,55	371,55
2007	4.072,70		4.072,70
QUADRIFOLIUM S.R.L. Totale	4.072,70	1.884,31	5.957,01
ROUBINI GLOBAL ECONOMICS			

XVI LEGISLATURA - DISEGNI DI LEGGE E RELAZIONI - DOCUMENTI

Capitolo	3.3.2 - Elenco Analitico Residui Passivi al 31-12-2007 suddivisi per creditori		
	Esercizio 2007	Esercizio 2006 e Precedenti	Totale Residui Passivi
2007	1.706,60		1.706,60
ROUBINI GLOBAL ECONOMICS Totale	1.706,60		1.706,60
111308 Totale	12.872,70	2.351,81	15.224,51
111311			
RETE FERROVIARIA ITALIANA SPA - RFI			
2007	150,51		150,51
RETE FERROVIARIA ITALIANA SPA - RFI Totale	150,51		150,51
111311 Totale	150,51		150,51
111312			
CICRESPI SPA			
2007	1.830,20		1.830,20
CICRESPI SPA Totale	1.830,20		1.830,20
EMERSON NETWORK POWER S.R.L.			
2007	2.892,00		2.892,00
EMERSON NETWORK POWER S.R.L. Totale	2.892,00		2.892,00
111312 Totale	4.722,20		4.722,20
111313			
A DISPOSIZIONE			
2005		352,50	352,50
A DISPOSIZIONE Totale		352,50	352,50
RECONTA ERNST & YOUNG SPA			
2004		12.960,00	12.960,00
RECONTA ERNST & YOUNG SPA Totale		12.960,00	12.960,00
TECLO S.R.L.			
2007	6.517,80		6.517,80
TECLO S.R.L. Totale	6.517,80		6.517,80
111313 Totale	6.517,80	13.312,50	19.830,30
111314			
ATESIA S.p.A.			
2007	69.136,98		69.136,98
ATESIA S.p.A. Totale	69.136,98		69.136,98
EUROPEAN COMMISSION			

XVI LEGISLATURA - DISEGNI DI LEGGE E RELAZIONI - DOCUMENTI

3.3.2 - Elenco Analitico Residui Passivi al 31-12-2007 suddivisi per creditori			
Capitolo	Esercizio 2007	Esercizio 2006 e Precedenti	Totale Residui Passivi
2007	500,00		500,00
EUROPEAN COMMISSION Totale	500,00		500,00
ISTAT - ISTITUTO NAZIONALE DI STATISTICA			
2007	30.288,00		30.288,00
ISTAT - ISTITUTO NAZIONALE DI STATISTICA Totale	30.288,00		30.288,00
UNIVERSITA' COMMERCIALE LUIGI BOCCONI			
2007	3.240,00		3.240,00
UNIVERSITA' COMMERCIALE LUIGI BOCCONI Totale	3.240,00		3.240,00
111314 Totale	103.164,98		103.164,98
111316			
A DISPOSIZIONE			
2005	37,19		37,19
A DISPOSIZIONE Totale	37,19		37,19
FREEMAN RICHARD B.			
2007	446,60		446,60
FREEMAN RICHARD B. Totale	446,60		446,60
HOLIDAYS SRL			
2007	606,18		606,18
HOLIDAYS SRL Totale	606,18		606,18
PETRETTO ALESSANDRO			
2007	94,00		94,00
PETRETTO ALESSANDRO Totale	94,00		94,00
PICCOLO WALTER			
2007	319,00		319,00
PICCOLO WALTER Totale	319,00		319,00
POLLASTRI CORRADO			
2007	75,00		75,00
POLLASTRI CORRADO Totale	75,00		75,00
RAITANO MICHELE			
2007	75,00		75,00
RAITANO MICHELE Totale	75,00		75,00
SYSTEM GRAPHIC SRL			

XVI LEGISLATURA - DISEGNI DI LEGGE E RELAZIONI - DOCUMENTI

3.3.2 - Elenco Analitico Residui Passivi al 31-12-2007 suddivisi per creditori			
Capitolo	Esercizio 2007	Esercizio 2006 e Precedenti	Totale Residui Passivi
2007	678,00		678,00
SYSTEM GRAPHIC SRL Totale	678,00		678,00
TRIMIANI S.R.L.			
2007	940,50		940,50
TRIMIANI S.R.L. Totale	940,50		940,50
VAN REENEN PROF. JOHN			
2007	358,51		358,51
VAN REENEN PROF. JOHN Totale	358,51		358,51
111316 Totale	3.592,79	37,19	3.629,98
111317			
BASSI MARIA LUISA			
2007	361,52		361,52
BASSI MARIA LUISA Totale	361,52		361,52
COLANTONI MARCELLO			
2007	309,87		309,87
COLANTONI MARCELLO Totale	309,87		309,87
LUBICZ ALESSANDRO			
2007	311,11		311,11
LUBICZ ALESSANDRO Totale	311,11		311,11
POLO DIDATTICO SRL			
2007	2.123,40		2.123,40
POLO DIDATTICO SRL Totale	2.123,40		2.123,40
111317 Totale	3.105,90		3.105,90
111318			
AREA SOFTWARE S.N.C.			
2004	7.080,00		7.080,00
AREA SOFTWARE S.N.C. Totale	7.080,00		7.080,00
DI BIT S.A.S.			
2007	1.041,60		1.041,60
DI BIT S.A.S. Totale	1.041,60		1.041,60
EDS			
2006	4.712,19		4.712,19

XVI LEGISLATURA - DISEGNI DI LEGGE E RELAZIONI - DOCUMENTI

3.3.2 - Elenco Analitico Residui Passivi al 31-12-2007 suddivisi per creditori

Capitolo

	Esercizio 2007	Esercizio 2006 e Precedenti	Totale Residui Passivi
EDS Totale		4.712,19	4.712,19
ELSAG DATAMAT SPA			
2006		275,59	275,59
ELSAG DATAMAT SPA Totale		275,59	275,59
IBM ITALIA S.p.A.			
2007	1.129,20		1.129,20
IBM ITALIA S.p.A. Totale	1.129,20		1.129,20
INAZ S.R.L. SOCIETA' UNIPERSONALE			
2007	311,95		311,95
INAZ S.R.L. SOCIETA' UNIPERSONALE Totale	311,95		311,95
MAPLE S.A.S.			
2007	6.624,00		6.624,00
MAPLE S.A.S. Totale	6.624,00		6.624,00
SISTEMI INFORMATIVI SPA			
2007	9.120,00		9.120,00
SISTEMI INFORMATIVI SPA Totale	9.120,00		9.120,00
111318 Totale	18.226,75	12.067,78	30.294,53
111319			
CANON ITALIA S.P.A.			
2007	2.406,96		2.406,96
CANON ITALIA S.P.A. Totale	2.406,96		2.406,96
FRANCO ANGELI S.r.l.			
2007	10.200,00		10.200,00
FRANCO ANGELI S.r.l. Totale	10.200,00		10.200,00
GE NOLEGGI S.P.A.			
2007	5.574,56		5.574,56
GE NOLEGGI S.P.A. Totale	5.574,56		5.574,56
OLIVETTI S.P.A.			
2007	618,34		618,34
OLIVETTI S.P.A. Totale	618,34		618,34
PIERLEONI S.r.l.			
2006		17.493,30	17.493,30

XVI LEGISLATURA - DISEGNI DI LEGGE E RELAZIONI - DOCUMENTI

3.3.2 - Elenco Analitico Residui Passivi al 31-12-2007 suddivisi per creditori			
Capitolo	Esercizio 2007	Esercizio 2006 e Precedenti	Totale Residui Passivi
2007	165,60		165,60
PIERLEONI S.r.l. Totale	165,60	17.493,30	17.658,90
TIPOGRAFIA ARTISTICA EDITRICE			
2007	2.880,00		2.880,00
TIPOGRAFIA ARTISTICA EDITRICE Totale	2.880,00		2.880,00
WGR - WEB GLOBAL RENTING S.P.A.			
2007	5.225,24		5.225,24
WGR - WEB GLOBAL RENTING S.P.A. Totale	5.225,24		5.225,24
111319 Totale	27.070,70	17.493,30	44.564,00
111320			
LA VENETA SERVIZI SPA			
2007	840,00		840,00
LA VENETA SERVIZI SPA Totale	840,00		840,00
111320 Totale	840,00		840,00
112201			
DIPENDENTI ISAE			
2004		568,12	568,12
DIPENDENTI ISAE Totale		568,12	568,12
112201 Totale		568,12	568,12
112302			
TRAMITE TESORIERE			
2007	5.211,39		5.211,39
TRAMITE TESORIERE Totale	5.211,39		5.211,39
112302 Totale	5.211,39		5.211,39
112401			
ACCOR SERVICES ITALIA SRL			
2007	1,81		1,81
ACCOR SERVICES ITALIA SRL Totale	1,81		1,81
AVIA SPA			
2007	58.000,00		58.000,00
AVIA SPA Totale	58.000,00		58.000,00
CROCE ROSSA ITALIANA			

XVI LEGISLATURA - DISEGNI DI LEGGE E RELAZIONI - DOCUMENTI

3.3.2 - Elenco Analitico Residui Passivi al 31-12-2007 suddivisi per creditori

Capitolo

	Esercizio 2007	Esercizio 2006 e Precedenti	Totale Residui Passivi
2007	1,81		1,81
CROCE ROSSA ITALIANA Totale	1,81		1,81
GERIT S.P.A.			
2007	252,02		252,02
GERIT S.P.A. Totale	252,02		252,02
HOLIDAYS SRL			
2007	9,05		9,05
HOLIDAYS SRL Totale	9,05		9,05
OSTERREICH INSTITUT ROMA SRL			
2007	1,81		1,81
OSTERREICH INSTITUT ROMA SRL Totale	1,81		1,81
POSTE ITALIANE S.P.A.			
2007	3,62		3,62
POSTE ITALIANE S.P.A. Totale	3,62		3,62
RETE FERROVIARIA ITALIANA SPA - RFI			
2007	1,81		1,81
RETE FERROVIARIA ITALIANA SPA - RFI Totale	1,81		1,81
1.12401 Totale	58.271,93		58.271,93
1.12501			
CROSILLA LUCIANA			
2007	216,09		216,09
CROSILLA LUCIANA Totale	216,09		216,09
EBSCO INTERNATIONAL INC./USA			
2007	117,00		117,00
EBSCO INTERNATIONAL INC./USA Totale	117,00		117,00
EVIAGGI.COM S.P.A.			
2004		1.725,41	1.725,41
EVIAGGI.COM S.P.A. Totale		1.725,41	1.725,41
HOLIDAYS SRL			
2007	346,13		346,13
HOLIDAYS SRL Totale	346,13		346,13
MAJOCCHI ALBERTO			

XVI LEGISLATURA - DISEGNI DI LEGGE E RELAZIONI - DOCUMENTI

3.3.2 - Elenco Analitico Residui Passivi al 31-12-2007 suddivisi per creditori			
Capitolo	Esercizio 2007	Esercizio 2006 e Precedenti	Totale Residui Passivi
2007	46,00		46,00
MAJOCCHI ALBERTO Totale	46,00		46,00
MARKET NEWS SERVICE INTERNATIONAL INC.			
2007	10,00		10,00
MARKET NEWS SERVICE INTERNATIONAL INC. Totale	10,00		10,00
OSTERREICH INSTITUT ROMA SRL			
2007	117,85		117,85
OSTERREICH INSTITUT ROMA SRL Totale	117,85		117,85
TESORIERE PROVINCIALE STATO			
2003		1.516,41	1.516,41
TESORIERE PROVINCIALE STATO Totale		1.516,41	1.516,41
TORNARE A VIAGGIARE DI OASIS 1987 SRL			
2007	107,56		107,56
TORNARE A VIAGGIARE DI OASIS 1987 SRL Totale	107,56		107,56
112501 Totale	960,85	3.241,82	4.202,65
121101			
FELIAN S.P.A.			
2007	913,15		913,15
FELIAN S.P.A. Totale	913,15		913,15
121101 Totale	913,15		913,15
121201			
DATATEL SYSTEMS S.R.L.			
2007	624,00		624,00
DATATEL SYSTEMS S.R.L. Totale	624,00		624,00
DI BIT S.A.S.			
2007	6.402,00		6.402,00
DI BIT S.A.S. Totale	6.402,00		6.402,00
FRANCOPOST S.R.L.			
2007	1.320,00		1.320,00
FRANCOPOST S.R.L. Totale	1.320,00		1.320,00
H2S SRL			
2007	1.185,70		1.185,70

XVI LEGISLATURA - DISEGNI DI LEGGE E RELAZIONI - DOCUMENTI

3.3.2 - Elenco Analitico Residui Passivi al 31-12-2007 suddivisi per creditori			
Capitolo	Esercizio 2007	Esercizio 2006 e Precedenti	Totale Residui Passivi
H25 SRL Totale	1.185,70		1.185,70
121201 Totale	9.531,70		9.531,70
121402			
INA CONSORZIO AGENZIA GENERALE			
2007	1.420.300,06		1.420.300,06
INA CONSORZIO AGENZIA GENERALE Totale	1.420.300,06		1.420.300,06
121402 Totale	1.420.300,06		1.420.300,06
121501			
ANDREANGELI ALDO			
2006		14.765,20	14.765,20
ANDREANGELI ALDO Totale		14.765,20	14.765,20
CARDILLO GIOVANNI			
2006		14.485,95	14.485,95
CARDILLO GIOVANNI Totale		14.485,95	14.485,95
CASTAGNA MARIO			
2006		15.428,41	15.428,41
CASTAGNA MARIO Totale		15.428,41	15.428,41
COEN ANNA			
2007	19.171,52		19.171,52
COEN ANNA Totale	19.171,52		19.171,52
COZZOLINO PASQUALINO			
2006		14.311,42	14.311,42
COZZOLINO PASQUALINO Totale		14.311,42	14.311,42
DE MARTINO SILVANA - EREDE ZAPPATERRA			
2007	14.310,01		14.310,01
DE MARTINO SILVANA - EREDE ZAPPATERRA Totale	14.310,01		14.310,01
DIOMAIUTA M.GIOVANNA - BASSMANN ROBERTO			
2007	15.428,24		15.428,24
DIOMAIUTA M.GIOVANNA - BASSMANN ROBERTO Totale	15.428,24		15.428,24
DIPENDENTI ISAE			
2006		13.115,01	13.115,01
2007	2.647,36		2.647,36

XVI LEGISLATURA - DISEGNI DI LEGGE E RELAZIONI - DOCUMENTI

Capitolo	Esercizio 2007	Esercizio 2006 e Precedenti	Totale Residui Passivi
3.3.2 - Elenco Analitico Residui Passivi al 31-12-2007 suddivisi per creditori			
DIPENDENTI ISAF Totale	2.647,36	13.116,01	15.763,37
GIGLI AGOSTINO			
2006		14.765,19	14.765,19
GIGLI AGOSTINO Totale		14.765,19	14.765,19
GORDIANI FRANCO - GORDIANI CHIARA -			
2007	15.335,81		15.335,81
GORDIANI FRANCO - GORDIANI CHIARA - Totale	15.335,81		15.335,81
ISTAT - ISTITUTO NAZIONALE DI STATISTICA			
2006		611,61	611,61
ISTAT - ISTITUTO NAZIONALE DI STATISTICA Totale		611,61	611,61
MACCHIA NELLA EREDE MARIANI MARIO			
2007	16.021,81		16.021,81
MACCHIA NELLA EREDE MARIANI MARIO Totale	16.021,81		16.021,81
PAGANINI LOREDANA			
2006		14.869,91	14.869,91
PAGANINI LOREDANA Totale		14.869,91	14.869,91
POMPILO CARMELA-MIRAGLIA GIOVANNA-			
2007	16.277,63		16.277,63
POMPILO CARMELA-MIRAGLIA GIOVANNA- Totale	16.277,63		16.277,63
TABUSI ALFREDO			
2006		15.842,12	15.842,12
TABUSI ALFREDO Totale		15.842,12	15.842,12
121501 Totale	99.192,38	138.195,82	217.388,20
141101			
MINISTERO DELLE FINANZE			
2007	162.504,05		162.504,05
MINISTERO DELLE FINANZE Totale	162.504,05		162.504,05
141101 Totale	162.504,05		162.504,05
141102			
INAIL ROMA 6			
2007	72,00		72,00
INAIL ROMA 6 Totale	72,00		72,00

3.3.2 - Elenco Analitico Residui Passivi al 31-12-2007 suddivisi per creditori			
Capitolo	Esercizio 2007	Esercizio 2006 e Precedenti	Totale Residui Passivi
INPDAP-GESTIONE EX ENPDEP			
2007	178,16		178,16
INPDAP-GESTIONE EX ENPDEP Totale	178,16		178,16
INPGI			
2007	436,99		436,99
INPGI Totale	436,99		436,99
INPS SEDE DI ROMA			
2007	808,99		808,99
INPS SEDE DI ROMA Totale	808,99		808,99
141102 Totale	1.496,14		1.496,14
141103			
CASAGIT			
2007	174,49		174,49
CASAGIT Totale	174,49		174,49
INPDAP - GESTIONE AUTONOMIA PRESTAZIONI			
2007	2.326,44		2.326,44
INPDAP - GESTIONE AUTONOMIA PRESTAZIONI Totale	2.326,44		2.326,44
TESORIERE PROVINCIALE STATO			
2002		5.109,51	5.109,51
2007	61.008,16		61.008,16
TESORIERE PROVINCIALE STATO Totale	61.008,16	5.109,51	66.117,67
141103 Totale	63.509,09	5.109,51	68.618,60
141105			
ANPRI (EX UNIRI)			
2007	60,47		60,47
ANPRI (EX UNIRI) Totale	60,47		60,47
CISL-SINDACATO RICERCA			
2007	348,78		348,78
CISL-SINDACATO RICERCA Totale	348,78		348,78
COGES FINANZIARIA SPA			
2007	425,00		425,00
COGES FINANZIARIA SPA Totale	425,00		425,00

XVI LEGISLATURA - DISEGNI DI LEGGE E RELAZIONI - DOCUMENTI

3.3.2 - Elenco Analitico Residui Passivi al 31-12-2007 suddivisi per creditori			
Capitolo	Esercizio 2007	Esercizio 2006 e Precedenti	Totale Residui Passivi
DIPENDENTI ISAE			
2007	1.001,80		1.001,80
DIPENDENTI ISAE Totale	1.001,80		1.001,80
FLC CGIL			
2007	176,06		176,06
FLC CGIL Totale	176,06		176,06
GIOVANNUCCI CRISTINA			
2007	624,52		624,52
GIOVANNUCCI CRISTINA Totale	624,52		624,52
I.N.P.D.A.P.			
2007	3.376,09		3.376,09
I.N.P.D.A.P. Totale	3.376,09		3.376,09
IDEA FINANZIARIA S.P.A.			
2007	200,00		200,00
IDEA FINANZIARIA S.P.A. Totale	200,00		200,00
INA AGENZIA GENERALE			
2001		1.514,52	1.514,52
2007	630,55		630,55
INA AGENZIA GENERALE Totale	630,55	1.514,52	2.145,07
MINISTERO DEL TESORO DIREZIONE CENTRALE			
2001		657,10	657,10
2002		626,61	626,61
2003		306,36	306,36
2004		933,84	933,84
2005		1.199,25	1.199,25
2006		1.287,72	1.287,72
2007	1.287,72		1.287,72
MINISTERO DEL TESORO DIREZIONE CENTRALE Totale	1.287,72	5.010,88	6.298,60
NEOS BANCA			
2007	435,00		435,00
NEOS BANCA Totale	435,00		435,00
PRESTITALIA S.P.A.			

3.3.2 - Elenco Analitico Residui Passivi al 31-12-2007 suddivisi per creditori

Capitolo

	Esercizio 2007	Esercizio 2006 e Precedenti	Totale Residui Passivi
2007	250,00		250,00
PRESTITALIA S.P.A. Totale	250,00		250,00
U.S.I./RDB - RICERCA			
2007	5,16		5,16
U.S.I./RDB - RICERCA Totale	5,16		5,16
UIL SINDACATO RICERCA			
2007	278,53		278,53
UIL SINDACATO RICERCA Totale	278,53		278,53
141105 Totale	9.099,68	6.525,40	15.625,08
Totale Residui Passivi	2.774.494,05	211.510,36	2.986.004,41

3.3.3 - Elenco Residui Passivi Eliminati al 31.12.2007 suddivisi per Capitolo		Esercizio 2006		Esercizio 2005 e Precedenti		Totale Residui Passivi Eliminati	
Capitolo							
111208			1.494,45	1.494,45		1.494,45	
111209				1.212,07	1.212,07		1.212,07
111304		5.424,58				5.424,58	
141102		43,00		3.173,24		3.216,24	
141103			1,77			1,77	
Totale Residui Passivi Eliminati		5.469,35		5.879,76		11.349,11	

XVI LEGISLATURA - DISEGNI DI LEGGE E RELAZIONI - DOCUMENTI

9.3.4 - Dettaglio dei Residui Passivi Eliminati al 31.12.2007 suddivisi per Creditori		Esercizio 2006	Esercizio 2005 e Precedenti	Totale Residui Passivi Eliminati
Capitolo				
111208				
	EVIAGGI.COM S.P.A.		1.494,45	1.494,45
	Totale		1.494,45	1.494,45
111209				
	EVIAGGI.COM S.P.A.		1.212,07	1.212,07
	Totale		1.212,07	1.212,07
111304				
	GIGLIO-RE SPA	5.424,58		5.424,58
	Totale	5.424,58		5.424,58
141102				
	INPGI	43,00		43,00
	TESORIERE PROVINCIALE STATO		3.173,24	3.173,24
	Totale	43,00	3.173,24	3.216,24
141103				
	INPDAP - GESTIONE AUTONOMA PRESTAZIONI	1,77		1,77
	Totale	1,77		1,77
	Totale Residui Passivi Eliminati	5.469,35	5.879,76	11.349,11

3.4. INVESTIMENTI MOBILIARI**ALTRI TITOLI DI CREDITO (INA)**

CONSISTENZA AL 1° GENNAIO 2007	6.620.335,89
RISCOSSIONE POLIZZE	877.569,02
RISCOSSIONE QUOTE RISCATTO SPECIALE	<u>7.189,34</u>
IMPORNO IMPEGNATO PER ADEGUAMENTO	<u>1.703.257,12</u>
TOTALE	7.438.834,65
VARIAZIONI STRAORDINARIE	- 1.411.437,65
CONSISTENZA AL 31 DICEMBRE 2007	6.027.397,00

3.5. Fondo liquidazione personale dipendente al 31/12/2007

Fondo liquidazione al 1 gennaio 2007					
Accantonamento iniziale					6.620.335,89
Indennità anzianità pagate al personale cessato dal servizio:					
T.F.R. dipendenti non iscritti I.N.A.		90.807,62			
T.F.R. dipendenti iscritti I.N.A.		<u>877.539,02</u>			<u>-968.346,64</u>
Indennità anzianità impegnate per il personale cessato dal servizio:					
T.F.R. dipendenti non iscritti I.N.A.		99.192,38			
T.F.R. dipendenti iscritti I.N.A.					<u>-99.192,38</u>
					5.552.796,87
Accantonamento anno 2006 per adeguamento del fondo				474.600,13	
Totale accantonato al 31/12/2007 (vedasi prospetti)					6.027.397,00

3.5.1. RIEPILOGO FONDO TFR ANNO 2007

A) Personale assunto ante 31-12-2000	
Polizza n. 9005137	3.015.459,21
Polizza n. 9017002	166.621,16
Premio unico anno 2006	157.198,92
Premio unico anno 2007	<u>193.943,64</u>
	3.533.222,93
B) Personale assunto dopo 31-12-2000	
Polizza n. 9005137	149.015,30
Polizza n. 9017002	47.451,68
Premio unico anno 2006	53.162,60
Premio unico anno 2007	<u>77.941,27</u>
	327.570,85
C) Personale ex ISPE	
Polizza n. 9004392	<u>2.166.603,22</u>
	2.166.603,22
TOTALE	6.027.397,00

XVI LEGISLATURA - DISEGNI DI LEGGE E RELAZIONI - DOCUMENTI

Polizze INA n. 9.005.137 e n.9.017.002 - Prospetto analitico del fondo TFR al 31/12/2007

Personale di ruolo assunto ante 31 dicembre 2000 (DPCM 2/03/2001)

Liv.	Nominativo	Fondo polizza n. 9.005.137 al 31/12/2006	Fondo polizza n. 9.017.002 al 31/12/2006	PREMIO UNICO anno 2006	PREMIO UNICO anno 2007	Totale fondi INA
1DR3	Gabriele	24.213,95	4.209,43	4.099,20	4.986,23	37.508,82
1DR4	Ficca	56.715,86	3.084,77	4.949,28	5.409,40	69.158,31
1DR4	Mercuri	73.384,33	3.227,26	4.525,12	5.409,40	86.546,11
1DR5	Espa	88.473,15	3.419,03	4.948,28	6.180,05	103.020,51
1DR6	Calabresi	157.103,32	34.396,86	6.301,27	6.762,39	204.563,84
1DR6	De Cindio	219.748,34	-186,56	6.301,27	6.762,39	232.998,56
2PR2	Herman	22.684,90	2.314,47	2.512,95	3.500,32	31.012,64
2PR3	Bruno	14.781,92	-2.802,19	3.379,71	3.818,76	24.762,58
2PR3	Tanda	27.760,01	0,00	3.379,71	3.818,76	34.958,48
2PR4	Biancamarte	57.792,41	20.157,36	3.682,54	4.121,59	85.783,90
2PR4	Cozzolino Maria	75.745,88	3.628,50	3.682,54	4.121,59	87.178,51
2PR5	Di Ella	71.931,77	492,07	0,00	4.630,85	77.054,69
2PR5	Di Nicola	73.226,55	3.385,78	3.682,54	4.630,85	84.926,72
2PR5	Martelli	91.278,09	6.774,41	4.191,80	4.630,85	106.875,15
2PR5	Rossi D.	62.719,03	3.411,11	3.682,54	4.630,85	74.443,53
2PT3	Meucci	31.042,32	14.712,09	3.379,71	3.818,76	52.952,88
2PT3	Valle	30.348,42	14.819,36	3.379,71	3.818,76	52.366,25
2PT5	Farfioni S.	96.203,05	4.954,10	4.191,80	4.630,85	109.079,80
3R1	Bottone	11.341,68	1.881,77	2.084,51	2.506,40	17.814,37
3R3	Cicerchia	26.473,76	2.314,47	2.512,95	2.934,83	34.236,01
3R3	Leproux	24.927,63	1.766,74	2.512,95	2.934,83	32.142,15
3T1	Matera	16.119,66	1.881,77	2.084,51	2.506,40	22.592,35
3T1	Pleggi	21.924,54	2.039,83	2.084,51	2.506,40	28.556,29
IV	Barbieri	74.872,28	34,54	2.058,03	2.476,91	79.441,76
IV	Bellincampi	34.733,08	1.008,95	1.877,06	2.295,95	39.915,04
IV	De Angelis	34.636,77	1.013,57	1.879,67	2.298,56	39.828,57
IV	Di Tommaso	94.114,98	0,00	2.203,92	2.622,80	98.941,70
IV	Farfioni P.	30.262,94	1.126,18	1.866,62	2.285,50	36.541,24
IV	Krasna	18.422,40	0,00	1.829,41	2.248,29	22.500,11
IV	Monticelli	80.033,39	0,00	2.094,35	2.513,23	84.640,97
IV	Relafi	70.480,42	176,63	2.120,28	2.539,16	75.316,49
IV	Ricca	68.340,51	242,05	2.143,05	2.561,93	73.287,54
IV	Ruoli	47.630,45	702,18	1.939,36	2.358,24	52.630,23
IV	Viroli Costa	51.479,19	648,20	2.061,45	2.480,33	56.669,16
IV	Vizzaacco	48.064,31	744,52	1.945,38	2.364,26	53.118,48
V	Baralé	39.423,66	717,92	1.794,52	2.207,16	44.143,26
V	Bioni	30.213,50	886,03	1.655,61	2.066,25	34.819,39
V	Castellucci	44.540,26	567,30	1.788,40	2.201,04	49.097,00
V	Gostinocchi	62.283,33	0,00	1.870,85	2.283,48	66.437,66
V	Lisi	45.477,83	577,24	1.826,60	2.239,24	50.120,91
V	Moccia	30.649,93	882,22	1.656,57	2.068,20	35.255,93
V	Rizza	31.075,07	878,44	1.656,97	2.069,60	35.680,08
V	Tesei	30.650,01	882,18	1.656,57	2.068,20	35.255,97
V	Vincenti	41.450,30	642,46	1.683,27	2.095,90	45.871,93
VI	Balzerano I.	16.482,33	1.039,96	1.446,11	1.852,67	20.821,08

XVI LEGISLATURA - DISEGNI DI LEGGE E RELAZIONI - DOCUMENTI

Polizze INA n. 9.005.137 e n.9.017.002 - Prospetto analitico del fondo TFR al 31/12/2007

Personale di ruolo assunto ante 31 dicembre 2000 (DPCM 2/03/2001)

Liv.	Nominativo	Fondo polizza n. 9.005.137 al 31/12/2006	Fondo polizza n. 9.017.002 al 1/1/2006	PREMIO UNICO anno 2006	PREMIO UNICO anno 2007	Totale fondi INA
VI	Ciminà	40.283,36	506,67	1.623,86	2.030,42	44.444,31
VI	Ortner	51.939,45	328,86	1.586,22	1.992,78	55.847,31
VI	Paladini	17.397,31	1.028,14	1.446,11	1.852,67	21.724,24
VI	Palizi	17.870,51	1.007,52	1.446,11	1.852,67	22.176,82
VI	Pecchioli	25.095,85	849,00	1.454,65	1.861,21	29.260,70
VI	Ranecda S	16.482,37	1.039,91	1.446,11	1.852,67	20.821,07
VI	Strappaghetti	27.488,71	819,13	1.474,09	1.880,65	31.662,58
VI	Turella	48.222,67	389,88	1.564,59	1.971,15	52.148,28
VII	Badiolo	7.895,46	1.219,24	1.496,54	1.898,41	12.509,65
VII	Carapellese	14.642,40	878,53	1.286,37	1.689,16	18.496,46
VII	De Nitti	34.875,17	479,15	1.444,87	1.846,75	38.645,94
VII	Lucerna	24.106,35	653,34	1.306,09	1.708,88	27.774,66
VII	Mandas	26.157,73	664,66	1.390,09	1.791,96	30.004,44
VII	Marchi	21.026,41	747,87	1.309,77	1.712,57	24.796,62
VII	Martinelli	5.789,38	1.078,48	1.326,64	1.728,51	9.923,01
VII	Orsini	33.553,12	460,57	1.366,09	1.768,89	37.148,67
VII	Sallis	48.371,65	153,77	1.514,67	1.916,54	51.956,63
VII	Scafetta	24.046,15	1.291,42	1.471,85	1.878,41	28.687,83
VII	Valentini	14.642,65	878,33	1.286,37	1.689,16	18.496,51
VIII	Colletti	18.276,32	701,47	1.197,86	1.596,43	21.772,08
VIII	Laudonio	12.597,61	1.027,38	1.183,87	1.582,63	16.391,49
VIII	Mantella	16.396,79	757,26	1.199,86	1.598,62	19.952,54
VIII	Morelli	25.731,81	570,88	1.287,83	1.686,59	29.277,12
VIII	Rosati	26.779,34	541,39	1.292,26	1.691,02	30.304,01
VIII	Segoni	15.563,13	817,81	1.197,67	1.596,43	19.165,04
	TOTALE	3.015.459,21	166.621,16	157.198,92	193.943,64	3.533.222,93

XVI LEGISLATURA - DISEGNI DI LEGGE E RELAZIONI - DOCUMENTI

Polizze INA 9.0015.137 e 9.017.392 - Prospetto analitico del fondo TFR al 31/12/2007

Personale a contratto e di ruolo (assunto dopo il 31/12/2000) già iscritto in polizza

Liv.	Nominativo	Decorrenza rapporto	Fondo polizza n. 9.005.137 al 31/12/2006	Fondo polizza n. 9.017.002 al 1/1/2006	PREMIO UNICO anno 2006	PREMIO UNICO anno 2007	Totale Fondo al 31/12/2007
	De Nardis	05/03/2007	-	-	-	9.219,23	9.219,23
	Malgarini	21/02/2007	-	-	-	5.896,21	5.896,21
II	Basile	01/01/2001	9.056,63	2.813,37	2.942,21	3.113,99	17.926,19
II	Caiumi	06/02/2004	-	5.309,29	2.889,87	2.889,87	11.089,02
II	Marchesi	01/09/1999	15.626,18	2.744,70	3.137,99	3.137,99	24.646,86
II	Mariani B.	15/10/2002	5.840,63	2.600,50	2.889,87	2.889,87	14.220,86
II	Pappalardo	01/01/2001	10.685,28	2.626,76	3.137,99	3.137,99	19.588,02
II	Reboani - aspettativa	01/10/1999	12.034,18	93,06	0,00	92,14	12.219,38
II	Vicarelli	18/01/1999	16.155,71	2.573,08	3.137,99	3.137,99	25.004,77
III	Costa	01/01/2001	8.544,41	1.997,57	2.254,06	2.254,06	15.050,10
III	Crosilla	01/11/2001	6.693,05	1.981,34	2.254,06	2.254,06	13.182,51
III	De Santis	01/01/2001	8.544,42	1.997,57	2.254,06	2.254,06	15.050,11
III	Declich	01/11/2004	-	2.300,04	2.078,31	2.078,31	6.456,66
III	D'Elia F.	01/10/2005	-	492,07	2.078,31	2.078,31	4.648,69
III	Dominici	01/05/2001	7.791,22	2.063,90	2.416,78	8.637,50	20.909,40
III	Fioramanti	01/04/2004	-	3.461,23	2.078,31	2.078,31	7.617,85
III	Fullone	01/12/2004	-	2.134,16	2.078,31	2.078,31	6.290,78
III	Mancini	15/05/2000	9.964,35	2.085,59	2.416,78	2.416,78	16.883,49
III	Mascini	01/12/2007	-	-	-	2.078,31	2.078,31
III	Sciandra	01/10/2005	-	492,07	346,38	2.078,31	2.916,76
III	Serafini - aspettativa	01/03/2003	3.871,69	34,11	2.078,31	33,77	6.017,88
III	Sonego	01/12/1999	10.885,96	2.067,16	0,00	2.254,06	15.207,18
III	Tassa	01/02/2003	6.123,74	-	2.254,06	0,00	8.377,80
III	Ventura	02/05/2005	-	1.312,18	0,00	2.078,31	3.390,49
IV	Naitana	01/01/2006	-	-	2.078,31	1.882,65	3.960,96
IX	Costa R.	18/08/2004	-	1.556,09	1.882,65	1.254,80	4.693,55
IX	Folcarelli	01/08/2001	4.110,31	1.132,40	1.254,80	1.254,80	7.752,32
VII	Milozzi	01/03/2007	-	-	1.254,80	1.412,89	2.667,70
VIII	Bartolini	01/08/2001	4.362,54	1.194,48	1.322,80	1.322,80	8.202,62
VIII	Marasca	01/08/2001	4.362,46	1.194,48	1.322,80	1.322,80	8.202,54
VIII	Pujja	01/08/2001	4.362,54	1.194,48	1.322,80	1.322,80	8.202,62
			149.015,30	47.451,68	53.162,60	77.941,27	327.570,85

Polizza INA n.9.004.392 (ex ISPE) - Prospetto analitico del fondo TFR al 31/12/2007

U.V.	Nominativo	Accantonamento INA al 31/10/2006
I	Di Biase	235.861,68
I	Fusari	172.987,13
I	Milana	222.918,05
I	Sartori	241.961,10
II	Fedele	162.522,18
II	Gandiglio	146.968,65
II	Zerbinati	130.027,49
II	Principe	100.220,79
IV	Cessari	75.556,74
IV	Speciale	59.633,83
IV	Spinosa	68.703,95
V	Contardo	52.265,51
V	Desando	56.213,63
V	Giuggioli	63.370,74
V	Iacovino	53.060,41
V	Lombardo	62.734,14
VI	Cavallo Daniela	54.652,56
VI	Cavallo Mario	51.117,42
VI	Colarieti	53.126,04
VI	Giovannelli	56.006,62
VI	Rani	46.694,56
		2.166.603,22

XVI LEGISLATURA - DISEGNI DI LEGGE E RELAZIONI - DOCUMENTI

3.6 Prospetto piano di ammortamento

QUOTE AMMORTAMENTO ANNUALI
 IMPANTI
 MOBILI E ATTREZZATURE
 AUTOVEICOLI

30%
 12%
 25%

ESERCIZIO DI COMPETENZA	2007	2008	2009	2010	2011	2012	2013	2014	2015	2016
ISAE 1999 Impianti Mobili e Macchine ufficio Autoveicoli	1.186,88									
EX ISCO Impianti Mobili e Macchine ufficio Autoveicoli										
EX ISPE Impianti Mobili e Macchine ufficio Autoveicoli										
ISAE 2000 Impianti Mobili e Macchine ufficio Autoveicoli	8.322,32	2.107,44								
EX ISCO Impianti Mobili e Macchine ufficio Autoveicoli										
EX ISPE Impianti Mobili e Macchine ufficio Autoveicoli										
ISAE 2001 Impianti Mobili e Macchine ufficio Autoveicoli	4.483,19	4.483,19	1.494,39							
ISAE 2002 Impianti Mobili e Macchine ufficio Autoveicoli	3.820,81	3.820,81	3.820,81	1.273,68						
ISAE 2003 Impianti Mobili e Macchine ufficio Autoveicoli	1.163,45	1.163,45	1.163,45	1.163,45	387,81					
ISAE 2004 Impianti Mobili e Macchine ufficio Autoveicoli	2.780,42 319,87	319,87	319,87	319,87	319,87	106,64				
ISAE 2005 Impianti Mobili e Macchine ufficio Autoveicoli	14.809,38 154,38	4.889,81 154,38	154,38	154,38	154,38	154,38	51,48			
ISAE 2006 Impianti Mobili e Macchine ufficio Autoveicoli	11.517,40 34,20	11.517,40 34,20	3.839,16 34,20	34,20	34,20	34,20	34,20	11,40		
ISAE 2007 Impianti Mobili e Macchine ufficio Autoveicoli	39.134,64 1.465,06	11.740,39 164,08	11.740,39 164,08	3.913,47 164,08	164,08	164,08	164,08	164,08	164,08	162,41
Totale	40.847,59 17.848,78	28.127,80 12.247,22	15.579,55 7.150,08	3.913,47 3.109,56	1.060,34	469,30	249,74	176,48	162,41	
TOTALE GENERALE	88.286,37	40.374,82	22.730,63	7.023,03	1.060,34	469,30	249,74	176,48	162,41	162,41

**ISTITUTO DI STUDI E ANALISI ECONOMICA
(ISAE)**

ESERCIZIO 2008

RELAZIONE DEL PRESIDENTE

1.1. – RELAZIONE TECNICA

Il rendiconto generale dell'Istituto di Studi e Analisi Economica relativo alla gestione dell'esercizio finanziario 2008, è stato redatto in aderenza alle disposizioni stabilite dal cap. III del DPR 27 febbraio 2003, n. 97, di approvazione del regolamento concernente l'amministrazione e la contabilità degli enti pubblici di cui alla legge 20 marzo 1975, n. 70.

Il predetto documento contabile, che a norma dell'art. 38 del decreto è composto dal conto del bilancio, dal conto economico, dallo stato patrimoniale e dalla nota integrativa, rappresenta in modo veritiero e corretto la situazione finanziaria e patrimoniale dell'Ente, nonché il risultato economico conseguito nell'esercizio, e corrisponde alle risultanze delle scritture contabili dell'Istituto.

Al rendiconto generale sono allegate, in ossequio al comma 2 del citato articolo 38, la situazione amministrativa, la relazione del Collegio dei revisori dei conti e la relazione sulla gestione.

Al menzionato rendiconto generale viene altresì allegata la situazione dei residui attivi e passivi provenienti dagli esercizi anteriori a quello di competenza, nonché la situazione dei residui attivi e passivi relativi alla gestione 2008.

Il conto del bilancio, in conformità al preventivo finanziario, mette in evidenza le risultanze della gestione delle entrate e delle uscite e si compone di due elaborati:

- il **rendiconto finanziario decisionale**;
- il **rendiconto finanziario gestionale**.

Il primo, come il preventivo finanziario decisionale, si articola in unità previsionali di base, mentre il secondo si articola in capitoli analogamente al preventivo finanziario gestionale.

Il bilancio di previsione dell'anno finanziario 2008, presentava entrate complessive pari a € 15.577.482,00 ed uscite per € 16.169.926,00 per cui recava un disavanzo di € 592.444,00 finanziato mediante l'iscrizione in entrata di una quota dell'avanzo di amministrazione presunto al 31 dicembre 2007.

Nel corso della gestione sono state apportate variazioni sia alle entrate che alle uscite, per cui l'iniziale disavanzo di € 592.444,00 è venuto a determinarsi in complessivi € 644.444,00 a cui si è fatto fronte con l'utilizzo di quota parte dell'avanzo di amministrazione definitivamente accertato in sede di consuntivo relativo all'esercizio 2007.

Al termine della gestione le entrate accertate sono risultate pari a € 14.937.635,43 con una riduzione netta di € 1.749.054,24 rispetto alle previsioni definitive.

Le summenzionate entrate sono costituite prevalentemente dal conferimento da parte dello Stato del contributo di funzionamento pari a € 11.180.584,67 che da solo rappresenta circa 91% delle entrate correnti e di quelle in conto capitale. La restante parte, costituita dalle entrate proprie, è acquisita sul mercato grazie alle attività di consulenza, promozione e collaborazione prestata a favore di organismi pubblici, privati e internazionali, nonché alla vendita di pubblicazioni e banche dati ad utilizzatori privati.

E' da sottolineare che al contributo statale, stabilito dalla legge 24 dicembre 2007 n. 244 (legge finanziaria 2008) in € 11.646.000,00 è stato diminuito dell'importo di € 920.942,00 ai sensi dei commi 621 e 507 dell'art. 1 della legge 27 dicembre 2006, n. 296 (legge finanziaria 2007) e aumentato in € 455.526,67 per effetto dell'art. 63, comma 2, del decreto legge 25 giugno 2008, n. 112, convertito, con modificazioni, dalla legge 6 agosto 2008, n. 133.

Per sopperire all'insufficienza del contributo statale, l'Istituto sta attivando ogni possibile iniziativa finalizzata ad incrementare le proprie entrate derivanti dalla vendita di pubblicazione e dalle prestazioni di servizi, consulenze e collaborazioni.

Relativamente alle uscite gli impegni hanno raggiunto l'importo di € 14.687.293,04 che si riferiscono per € 11.347.232,21 alle spese correnti, per € 916.836,19 alle spese in conto capitale e per € 2.423.224,64 alle partite di giro.

Le menzionate spese correnti comprendono i costi per il personale per € 7.970.540,07 che assorbono buona parte del contributo statale e i costi per l'acquisto di beni e servizi per € 2.986.304,56 che sono stati contenuti nei limiti strettamente necessari per assicurare la funzionalità dell'Istituto e che risultano finanziate quasi interamente mediante le entrate proprie. Le risultanze del conto economico e della situazione patrimoniale sono illustrate nella nota integrativa allegata al rendiconto in parola.

Il Presidente
(Prof. Alberto Majocchi)



Unità Operativa di Ricerca R1 "Macroeconomia"

Nel corso del 2008 l'Unità Operativa Macroeconomia ha ottemperato ai compiti istituzionali relativi all'analisi macroeconomica di breve e lungo periodo, comprendenti la diagnosi congiunturale e previsiva relativa all'economia internazionale e italiana e le problematiche di crescita e di competitività dell'Italia. Di seguito si descrivono i principali prodotti ed eventi in cui è risultata impegnata l'Unità Macroeconomia.

Rapporti

- Elaborazione e presentazione dei Rapporti di previsione di marzo ("*Comportamenti di impresa*") e di luglio
- Redazione di due capitoli del Rapporto sullo Stato dell'Unione
- Redazione di un capitolo del Rapporto "*Priorità nazionali*"
- Redazione del Rapporto "*World Trade*" per conto dell'AIECE

Presentazioni per conto ISAE a convegni in sede

- Convegno del 3 aprile 2008, discussione del Rapporto CES-IFO sull'economia europea
- Meeting del 13 maggio 2008 IbnGr-Isae
- Convegno del 15 settembre 2008, discussione del Rapporto Commissione Europea "EMU@10"

Note mensili, note previsive, commenti

- Redazione di cinque Note mensili
- Redazione di tre note "*Eurozone Economic Outlook*" elaborate in collaborazione con IFO e INSEE
- Redazione di 12 commenti e previsioni sulla produzione industriale; 4 commenti sul PIL; 11 commenti sull'inflazione; 4 commenti sulle forze di lavoro.

Documenti ufficiali e per conto del MEF

- ✓ Coordinamento, partecipazione alla redazione dell'audizione sul DPEF 2009-13 del 2 luglio 2008.
- Supervisione e partecipazione alla redazione della *Relazione Generale sulla Situazione Economica del Paese per l'anno 2007*.
- Collaborazione alla redazione delle note mensili di congiuntura a cura della Direzione internazionale del Dipartimento generale del Tesoro del Ministero di Economia e Finanza

Coordinamento/partecipazioni a gruppi di lavoro/collaborazioni col MEF, Presidenza del Consiglio e altre istituzioni

- Coordinamento dei lavori del Panel congiunturale ISAE di gennaio, aprile, luglio e ottobre 2008
- Partecipazione ai seminari congiunturali semestrali organizzati con Banca d'Italia e Ministero dell'Economia
- Partecipazione ai circoli di qualità dell'ISTAT e coordinamento dei rapporti dell'Istituto con il Sistan
- Partecipazione alle riunioni generali dell'AIECE di ottobre e maggio 2008
- Partecipazione alle riunioni del gruppo di lavoro su world trade dell'AIECE di settembre e aprile 2007
- Collaborazione con la direzione economico-finanziaria del Ministero dell'Economia con partecipazione alle riunioni in cui vengono presentate le previsioni del consenso, con fornitura di informazioni, dati ed elaborazioni sugli andamenti congiunturali

Rapporti e incontri con delegazioni internazionali

- Incontro con le delegazioni ufficiali dell'OCSE, del FMI e della Commissione Europea per discutere delle tematiche macroeconomiche italiane
- Ricevimento di visitatori di istituzioni private e pubbliche internazionali

Attività di ricerca. L'attività di ricerca si è espletata nei campi dell'analisi e previsione congiunturale, dell'integrazione internazionale, della competitività dell'Italia, del mercato del lavoro e dell'economia sommersa. Essa ha trovato sbocco, oltre che in pubblicazioni su riviste di singoli ricercatori e partecipazioni a seminari accademici, nei Documenti di lavoro di seguito elencati.

Elenco dei documenti di lavoro prodotti nel 2008 da ricercatori dell'Unità Operativa di Ricerca R.1

N.ro	TITOLO	Autore
105	THE CONTRIBUTION OF DOMESTIC, REGIONAL AND INTERNATIONAL FACTORS TO LATIN AMERICA'S BUSINESS CYCLE	Melisso Boschi, Alessandro Girardi
102	STRUCTURAL REFORMS AND FISCAL DISCIPLINE IN EUROPE	Alessandro Girardi, Paolo Paesani
101	THE EURO ADOPTION'S IMPACT ON EXTENSIVE	Sergio de Nardis, Carmine

	AND INTENSIVE MARGINS OF TRADE: THE ITALIAN CASE	Pappalardo, Claudio Vicarelli
98	FORECASTING USING FUNCTIONAL COEFFICIENTS AUTOREGRESSIVE MODELS	Giancarlo Bruno
97	THE INFORMATIONAL CONTENT OF TRADES ON THE EUROMTS PLATFORM	Alessandro Girardi
96	TECHNOLOGY AND NON-TECHNOLOGY SHOCKS IN A TWO-SECTOR ECONOMY	Francesco Busato, Alessandro Girardi, Amedeo Argentiero
95	THE "PSYCHO-ANALYSIS" OF COMMON PEOPLE'S FORECAST ERRORS. EVIDENCE FROM EUROPEAN CONSUMER SURVEYS	Maurizio Bovi
93	TREASURY V DODGERS. A TALE OF FISCAL CONSOLIDATION AND TAX EVASION	Maurizio Bovi, Peter Claeys

Unità Operativa di Ricerca R2 "Microeconomia"

Nell'anno 2008 l'Unità è stata impegnata sulle seguenti attività di ricerca:

Prodotti istituzionali

Preparazione di due **Note mensili**.

La Nota mensile di gennaio prende spunto dal provvedimento, incluso nella manovra per il 2008, volto a favorire l'uscita dei giovani dalla famiglia attraverso un sostegno monetario al pagamento dell'affitto: al fine di individuare le principali determinanti dell'uscita dal nucleo di origine, si confrontano le caratteristiche dei giovani in alcuni paesi europei; inoltre, per quanto concerne il nostro Paese, si analizzano i cambiamenti nei comportamenti tra l'inizio degli anni novanta e il 2004 e si stima la probabilità di uscita dalla famiglia di origine su un sottocampione di giovani occupati fra i 20 ed i 30 anni di età nel 2004. La Nota mensile di luglio aggiorna le informazioni sulla povertà soggettiva in Italia, valutata in base ai dati delle

inchieste ISAE sui consumatori, e riporta alcune analisi qualitative riguardo alle effettive difficoltà che si trovano a fronteggiare le famiglie che si dichiarano povere; si rileva, malgrado una riduzione dell'incidenza della povertà soggettiva, un aumento delle difficoltà per le famiglie nell'effettuare pagamenti, un peggioramento nella situazione finanziaria ed una scarsa propensione ad effettuare a breve acquisti di una certa entità.

Elaborazione del **Rapporto Trimestrale** di ottobre su *"Finanza pubblica e redistribuzione"*.

Il Rapporto contiene come d'abitudine alcuni approfondimenti su temi strutturali e su temi di politica sociale e fiscale all'ordine del giorno: il primo capitolo esamina le questioni della disuguaglianza, dell'esclusione sociale e del disagio nella UE allargata; il secondo, portando l'attenzione sul nostro Paese, propone un'analisi della percezione di incertezza e della traslazione del rischio sociale su individui e famiglie, avvalendosi dei risultati delle inchieste ISAE sui consumatori; il terzo propone una riflessione sull'efficacia dell'ISEE (indicatore di situazione economica equivalente) a dieci anni dalla sua introduzione, con particolare riguardo al ruolo della componente patrimoniale; il quarto capitolo valuta l'impatto del drenaggio fiscale e di altre misure che hanno inciso sul reddito disponibile delle famiglie a partire dal 2002; l'ultimo analizza gli effetti di ipotesi alternative di revisione dei meccanismi di sostegno alle famiglie, secondo impostazioni molto diverse quali il quoziente familiare, da un lato, e la riforma e generalizzazione degli assegni familiari, dall'altro.

Partecipazione alla preparazione dei Rapporti di previsione, con analisi sull'andamento delle voci di spesa sanitaria e pensionistica e con la stesura del riquadro *"Spesa sanitaria: una previsione per gli anni 2008-2009"*.

Partecipazione alla preparazione del Rapporto su Finanza pubblica e Istituzioni, con la redazione del capitolo *"Il controllo della spesa sanitaria e la credibilità dei piani di rientro"*.

Partecipazione alla preparazione del Rapporto sullo stato dell'Unione Europea, presentato a gennaio 2009, con la redazione del capitolo *"Economia basata sulla conoscenza: istruzione, persistenza generazionale e differenziali salariali nell'UE"*.

Documenti ufficiali

Collaborazione ai lavori per la redazione della *Relazione Generale sulla situazione economica del Paese per l'anno 2007*, occupandosi in particolare della cura redazionale dei capitoli su protezione sociale e sanità e della stesura della sezione "Le prestazioni sociali e gli investimenti in capitale umano" nel I volume.

Presentazioni/discussioni/convegni di natura istituzionale

Partecipazione agli incontri con delegazioni di organizzazioni internazionali per la discussione della situazione economica italiana e della finanza pubblica.

Presentazione del rapporto dell'ISAE su "Percezione di incertezza da parte di individui e famiglie e "risk shift": alcuni possibili indicatori del trend in atto", Ministero del lavoro, della salute e delle politiche sociali, Roma, 24 ottobre 2008.

Partecipazione alla Conferenza finale del progetto AIM, in cui è stato presentato il modello di microsimulazione dinamica delle pensioni MIDAS per Belgio, Germania e Italia; il modello per l'Italia è stato costruito dall'U.O. R2 dell'ISAE, che ha presentato i risultati nell'ambito della Conferenza stessa.

Convenzioni e progetti di ricerca

Gestione dei rapporti con il network internazionale ENEPRI: partecipazione alle riunioni, collaborazione alla preparazione di progetti di ricerca, diffusione all'interno dell'ISAE delle informazioni sulle attività del network. Nel 2008 è continuata l'attività di preparazione di progetti di ricerca, nell'ambito del VII programma strutturale. Il Progetto "ANCIEN" ha passato il vaglio della Commissione e prende avvio all'inizio del 2009. L'ISAE fa parte dei consorzi che hanno presentato due proposte di ricerca in risposta al bando europeo su "Socio-economic Sciences and the Humanities" in scadenza il 13 gennaio 2009: si tratta dei Progetti "TRANSIT" (Transition in Education and between Education, Active Life and Society at Large) e "SINESOC" (Social Inequality and Social Cohesion: Causes, Consequences and Policy Implications).

Partecipazione alla ricerca internazionale AIM, il cui progetto, presentato da ENEPRI, è stato accolto al finanziamento nell'ambito del VI programma europeo. Il sottoprogetto al quale ha partecipato l'ISAE aveva come obiettivo la costruzione di un modello di microsimulazione dinamico dei sistemi pensionistici di tre paesi europei (Belgio, Germania e Italia) che consentisse la valutazione, su basi omogenee, degli effetti delle regole pensionistiche sul grado di tutela offerto dal sistema pubblico. Il modello verrà utilizzato per esaminare gli effetti delle politiche pensionistiche rispetto agli obiettivi di adeguatezza e di sostenibilità dei sistemi pensionistici - obiettivi indicati più volte come prioritari in sede europea.

Ricerca su "Effetti economici dell'immigrazione: scelte intertemporali degli immigrati e finanza pubblica e privata", cofinanziata da Fondo Sviluppo S.p.A., Ministero del lavoro, della salute e delle politiche sociali, Sviluppo Lazio e

sponsorizzata anche dal Comune di Roma. Nel 2008 si sono svolte le inchieste presso gli immigrati residenti e non residenti. Sono sorte serie difficoltà in relazione alla gestione della duplice indagine e al reperimento dei soggetti da intervistare; tali difficoltà sono state affrontate e sono state individuate soluzioni pratiche coerenti con gli obiettivi della ricerca. Nel corso del 2008 si è iniziata la stesura dei rapporti finali (il primo sui rapporti finanziari tra immigrati e pubbliche amministrazioni, come risultano da dati amministrativi, il secondo sui risultati delle indagini).

Studio su *“Percezione di incertezza da parte di individui e famiglie e risk shift: alcuni possibili indicatori del trend in atto”*, finanziato dal Ministero del lavoro, della salute e delle politiche sociali. La ricerca è stata svolta nel corso del 2008 e consegnata al Ministero. Inoltre dal lavoro è stato tratto un capitolo del Rapporto ISAE su Politiche pubbliche e redistribuzione del novembre 2008.

Ricerca finalizzata all'analisi e approfondimento della spesa sociale dei comuni italiani, finanziata dal Ministero del lavoro, della salute e delle politiche sociali. E' stato consegnato il rapporto intermedio, ovvero la relazione sullo stato metodologico, la robustezza dei dati e le prospettive dell'Indagine sugli interventi e i servizi sociali dei Comuni singoli e associati”

Partecipazioni a Commissioni e Audizioni

Partecipazione dell'ISAE alla Commissione di studio per la revisione della metodologia di stima della povertà assoluta, istituita presso l'Istat.

Partecipazione alla Commissione di studio sul trattamento fiscale dei redditi delle famiglie e sulla disciplina in materia di assegni familiari, istituita con Decreto del Rettore della Scuola Superiore dell'Economia e delle Finanze del 22 marzo 2007 su indicazione dell'ex vice Ministro dell'Economia e delle Finanze Vincenzo Visco.

Partecipazione alla Commissione di studio sulla parificazione dell'età pensionabile, insediata nel dicembre 2008 presso il Ministero della Funzione Pubblica.

Partecipazione ai Circoli di qualità Istat Assistenza e previdenza, Istruzione e formazione, Sanità.

Partecipazione alla preparazione dell'Audizione presso il senato della repubblica (Commissione affari costituzionali, Commissione bilancio e Commissione finanze e tesoro), relativa all'Indagine conoscitiva sul disegno di legge N. 1117 “Federalismo fiscale” (novembre 2008).

Partecipazione all'incontro di lavoro presso la Camera dei Deputati sulle attività in corso e su quelle programmate in relazione alle disposizioni in materia di monitoraggio della spesa pubblica previste dalle leggi finanziarie per il 2007 e per il 2008.

Partecipazione al Gruppo di Lavoro "Federalismo fiscale – Indicatori di contesto", attivato su indicazione del Ministro della semplificazione normativa Roberto Calderoli per l'attuazione dell'art. 119 della Costituzione, in collegamento con il disegno di legge delega sul federalismo fiscale.

Unità Operativa di Ricerca R3 "Finanza pubblica"

Nel corso del 2008 l'Unità Operativa di Ricerca R3 ha svolto i compiti istituzionali relativi all'analisi macro della finanza pubblica, comprendenti l'esame dei provvedimenti di bilancio, dei documenti ufficiali, della normativa, il costante monitoraggio delle informazioni e dei dati, l'effettuazione delle previsioni, lo studio dei temi del federalismo e della finanza locale, nonché degli aspetti della *governance* dell'Unione Europea.

Sono di seguito elencati i principali prodotti ed eventi in cui è risultata impegnata l'Unità "Finanza pubblica".

Rapporti

Elaborazione, redazione e presentazione del secondo Rapporto su "*Finanza pubblica e Istituzioni*". Il Rapporto è stato presentato a maggio 2008. I capitoli redatti hanno riguardato: l'individuazione di un *benchmark* per il fabbisogno di spesa dei Comuni italiani, le specificità territoriali e la sostenibilità finanziaria delle Province italiane, i derivati degli Enti Locali, il controllo della spesa sanitaria e i Piani di rientro (redatto dalla UO R2), la programmazione della spesa e i processi di bilancio di medio termine nel Regno Unito e nei Paesi Bassi con spunti per l'Italia.

Coordiamento e cura dell'Ottavo "*Rapporto Annuale sullo stato dell'Unione Europea*", la cui la presentazione (da parte dell'Unità stessa) è slittata a gennaio del 2009. In tale ambito, l'Unità "Finanza pubblica" ha redatto due capitoli: sul

Trattato di Lisbona e la nuova governance europea, e sul bilancio dell'Unione in relazione anche ai piani di sviluppo dell'economia europea.

Coordinamento e cura - insieme all'IRES-Piemonte all'IRPET di Firenze, al Centro "Studi e Ricerche per il Mezzogiorno" di Napoli e all'IRer di Milano, realizzati con il sostegno della Compagnia di San Paolo e nella veste editoriale della Franco Angeli - del Quarto "Rapporto sulla finanza locale". Il volume del 2008, oltre ad analizzare nella prima parte i fatti e le dinamiche della finanza degli Enti Locali italiani, dedica la seconda parte all'attuazione del federalismo fiscale, con i contributi di molti tra i maggiori esperti della materia. La presentazione del Rapporto - da parte dell'Unità "Finanza pubblica" insieme all'IRES-Piemonte - è avvenuta a dicembre. L'ISAE ha curato la gestione della banca dati fornita ai vari Istituti per le analisi svolte nella prima parte nonché l'elaborazione di aggiornamento della stima delle serie relative alle spese per funzione, integrando informazioni dell'ISTAT, della Ragioneria Generale dello Stato e del Ministero dell'Interno. L'Unità ha inoltre redatto:

- il capitolo di apertura del volume, riguardante gli andamenti della finanza locale italiana;
 - il capitolo relativo agli assetti di bilancio e all'indebitamento pubblico nella finanza decentrata in alcuni paesi europei;
 - l'appendice che riporta una nota metodologica sulla stima dell'aggiornamento delle serie storiche territoriali dei pagamenti degli Enti Locali per funzione e le tabelle statistiche connesse.
- Come ormai prassi consolidata, i capitoli del Rapporto appena citato sono stati proposti, successivamente alla loro pubblicazione e al loro inserimento sul sito dell'Istituto, come estratti.

Inoltre, l'Unità Operativa R3 ha svolto l'attività di analisi e previsione di finanza pubblica presente regolarmente con elaborazioni specifiche (capitoli, paragrafi, riquadri) nel Rapporto ISAE "Le previsioni per l'economia italiana" (marzo 2008), con la redazione del capitolo "Finanza pubblica", della parte di finanza pubblica nel capitolo "Previsioni per l'Italia 2007-2008", del riquadro "Manovra di finanza pubblica per il 2007" e del riquadro "Manovra di finanza pubblica per il 2008".

Rapporto ISAE "Le previsioni per l'economia italiana" (luglio 2008), con la redazione del capitolo "Finanza pubblica" e del riquadro "Manovra di finanza pubblica per il 2008".

Hanno inoltre collaborato a questo ultimo Rapporto due ricercatori dell'Unità.

Note mensili

L'Unità Operativa R3 ha svolto l'attività di analisi e previsione e redatto la parte di finanza pubblica presente nella Nota Mensile ISAE n. 7 settembre-ottobre 2008 "Le previsioni per l'economia italiana nel 2008 e 2009".

Documenti ufficiali

- Redazione della parte di finanza pubblica e partecipazione in Parlamento per l'Audizione sul Documento di programmazione economico-finanziaria per gli anni 2009-2018 e sulla manovra per gli anni 2009-2011, del 2 luglio 2008.
- Redazione della, e partecipazione in Parlamento per la, Audizione sul Disegno di legge 1117 "Federalismo fiscale", del 13 novembre 2008.
- Redazione del paragrafo "La finanza pubblica" nel volume I della Relazione Generale sulla Situazione Economica del Paese (2007), marzo 2008.
- Redazione del paragrafo "L'istruzione e la formazione" nel volume I della Relazione Generale sulla Situazione Economica del Paese (2007), marzo 2008.
- Redazione del paragrafo "L'azione delle Amministrazioni Pubbliche" nel volume II della Relazione Generale sulla Situazione Economica del Paese (2007), marzo 2008.

Presentazioni a convegni e seminari

- Conoscere i dati sui flussi finanziari degli Enti territoriali, Giornata di studio presso il Senato della Repubblica, 1° aprile 2008. Coordinamento della Sessione del pomeriggio e Conclusioni della Giornata.
- Seminario sulla finanza pubblica decentrata, presso la Banca d'Italia, Giornata formativa per i Nuclei di Ricerca Economica, 1° luglio 2008. Presentazione di un capitolo del Rapporto "Finanza pubblica e Istituzioni" 2008.
- Seminario interistituzionale sul federalismo fiscale, presso la Camera dei Deputati, 19 settembre 2008. Presentazione di un documento appositamente predisposto.
- XX Conferenza SIEP, Sessione Spending review e controllo della spesa, 25 settembre 2008. Presentazione di un lavoro dell'Unità.
- "Italian households vis-à-vis Services of General Interest: Access and rationing (First evidences of an ISAE Survey)", Seminario Università di Milano, 2008.

Rapporti e incontri con delegazioni internazionali

Sul piano internazionale l'Unità ha partecipato agli incontri dell'ISAE - riferendo in particolare sui temi e sulle previsioni della finanza pubblica e in alcuni casi del federalismo fiscale - con:

- delegazioni ufficiali del FMI, dell'OCSE e della Commissione Europea;
- visitatori di istituzione private e pubbliche internazionali (Goldman Sachs, S&P's).

Coordinamento/partecipazioni a gruppi di lavoro/collaborazioni con Ministeri e altre istituzioni

- Coordinamento del Gruppo di lavoro "Finanza locale" che prepara le sezioni dei volumi II e III della Relazione Generale sulla Situazione Economica del Paese, relative a "I bilanci di Regioni, Province, Comuni e Comunità Montane".
- Partecipazione alla Riunione, con il Ministro per la Semplificazione Normativa, per l'avvio della collaborazione per la creazione del "Data room" ai fini della predisposizione dei decreti legislativi, in attuazione del disegno di legge delega sul federalismo fiscale.
- Partecipazione al Gruppo di lavoro "Bilanci delle Regioni e degli Enti Locali", istituito dal Ministro per la Semplificazione Normativa ai fini della predisposizione dei decreti legislativi, in attuazione del disegno di legge delega sul federalismo fiscale. Gli obiettivi del Gruppo sono i seguenti: "rendere omogenei i bilanci delle Regioni in modo da renderli confrontabili ed aggregabili. Correggere i dati dei Certificati di conto consuntivo di Comuni e Province secondo una metodologia condivisa. Evidenziare le poste rilevanti (sanità, istruzione, servizi sociali e trasporti per le Regioni; funzioni fondamentali per Comuni e Province) verificandone l'attendibilità. Proporre, se del caso, nuove norme per i bilanci regionali e/o locali".
- Partecipazione al Gruppo di lavoro "Indicatori di contesto", istituito dal Ministro per la Semplificazione Normativa ai fini della predisposizione dei decreti legislativi, in attuazione del disegno di legge delega sul federalismo fiscale. Il Gruppo deve individuare, selezionare e predisporre una serie di indicatori di contesto, che potranno essere utilizzati dai policy makers per individuare i fattori rilevanti legati alla determinazione dei fabbisogni sul territorio.

Convenzioni

Per fine 2008-2009 è stata stipulata una Convenzione con il Dipartimento dell'Amministrazione Generale del personale e di servizi del Tesoro – Ministero dell'Economia e delle Finanze – per lo svolgimento di studi sulla spesa per acquisto di beni e servizi della Pubblica Amministrazione. Ciò ha implicato la partecipazione a riunioni e incontri, anche con la Consip, e la redazione di una prima Relazione, consegnata al MEF a dicembre, su "La spesa di approvigionamento delle Amministrazioni Pubbliche".

Attività di ricerca

L'attività di ricerca viene costantemente svolta con riferimento all'analisi e alla previsione macro della finanza pubblica, ai temi del federalismo e della finanza locale, nonché agli aspetti della *governance* dell'Unione Europea.

Nel corso del 2008 componenti della U.O. R3 hanno partecipato alla presentazione di *papers* e lavori scientifici ed hanno contribuito a interventi in incontri e seminari svolti sia all'interno dell'ITSAE (partecipazione ai lavori del Panel congiunturale dell'ITSAE) che in occasioni di dibattito scientifico esterne all'Istituto quali Università, altre Istituzioni, Ministeri. Ricercatori dell'Unità hanno inoltre partecipato al convegno annuale della Siep – Società Italiana di Economia Pubblica. Alcuni dei lavori dell'Unità "Finanza pubblica" hanno trovato sbocco in pubblicazioni su riviste, come la Rivista di Scienza della Finanze e Diritto Finanziario, Economia Pubblica.

Unità Operativa di ricerca R4 "Inchieste"

Nel 2008 l'Unità "Inchieste" ha realizzato le seguenti attività, distinte tra attività istituzionali, progetti di lavoro e di ricerca, organizzazione e partecipazioni a convegni e seminari.

Attività Istituzionali

- 1) Realizzazione delle varie inchieste congiunturali (consumatori; imprese manifatturiere; servizi; commercio; costruzioni; investimenti):
 - a. raccolta ed elaborazione dei dati;
 - b. redazione dei relativi comunicati stampa, per un totale di 74 comunicati stampa annui (12 numeri annui per le Inchieste su Consumatori, Imprese manifatturiere, Imprese delle Costruzioni, Imprese dei servizi, Imprese del Commercio, Confronti Internazionali; 2 Inchiesta sugli Investimenti);
 - c. distribuzione dei dati - in collaborazione col CED e con le Relazioni Esterne – a:
 - i. Istituzioni:
 1. Commissione Europea,

2. Presidenza del Consiglio dei Ministri
3. Ministero dell'Economia (Direzione Generale Tesoro e Dipartimento per le Politiche di Sviluppo)
4. Banca d'Italia (Servizio Studi).
5. Istituto Promozione Industriale (IPI)
6. Associazione RegioSS
- ii. Abbonati/ Convenzioni:
 1. Regione Veneto
 2. Regione Sardegna
 3. Unicredit
 4. Mediobanca
 5. San Paolo IMI
 6. UBI Banca
 7. Global Insight
 8. Se. Ri. Ma. Cagliari
 9. IRE Bolzano
 10. Confindustria

- I dati delle inchieste sono inoltre concessi su richiesta per fini di studio ad Istituzioni Universitarie e di Ricerca.
- 2) Redazione di un Rapporto Trimestrale, in collaborazione con Assolombarda, relativo all'andamento dell'economia milanese e lombarda (4 numeri annui).
 - 3) Redazione di un Rapporto Trimestrale, in collaborazione con le Associazioni OBI ed SRM, sulla congiuntura economica nelle regioni del Mezzogiorno (4 numeri annui)
 - 4) Redazione dei seguenti numeri della Nota Mensile ISAE: "*Il possesso di beni tecnologici dei consumatori italiani*", Marzo 2008, e "*La percezione del benessere individuale secondo l'inchiesta ISAE*", Agosto 2008
 - 5) Collaborazione alla redazione dei Rapporti trimestrali, in particolare con i seguenti riquadri:
 - i. La situazione finanziaria delle famiglie italiane sulla base dell'inchiesta ISAE, Marzo 2008.
 - ii. Il ciclo economico del settore delle costruzioni sulla base dell'inchiesta ISAE, Marzo 2008
 - iii. Il ciclo della fiducia delle imprese industriali dell'area Euro, Marzo 2008
 - iv. Percezioni soggettive di benessere e caratteristiche socio-economiche: un'analisi basata sull'inchiesta consumatori dell'ISAE, Luglio 2008
 - v. L'accesso al credito per le imprese manifatturiere: primi risultati di un'indagine ISAE, Luglio 2008

- 6) Redazione (in collaborazione con l'area Ragioneria e Contratti) dei bilanci preventivi e consuntivi relativi alla fornitura dati alla Commissione Europea
- 7) Realizzazione, in collaborazione con le altre Unità Operative dell'Istituto, delle seguenti indagini ad hoc:
 - a. Domande mensili sulle difficoltà economiche dei consumatori italiani
 - b. Domande trimestrali sulle condizioni di incertezza delle imprese manifatturiere
 - c. Domande trimestrali sulla durata del credito commerciale (fino a secondo trimestre 2008)
 - d. Indagine sul possesso di beni durevoli e tecnologici dei consumatori italiani – febbraio 2008
 - e. Indagine sulla percezione soggettiva di benessere dei consumatori – marzo e novembre 2008
 - f. Indagine sull'accesso al credito delle imprese manifatturiere – da marzo 2008
 - g. Indagine sull'internazionalizzazione delle imprese italiane – marzo 2008
 - h. Indagine sull'utilizzo della Legge 30 (Legge Biagi) da parte delle imprese – dicembre 2008
 - i. Indagine sull'uso della contrattazione integrativa aziendale – dicembre 2008

Progetti di lavoro e di ricerca

- 1) Aggiornamento metodologico ordinario delle inchieste (campionamento e questionari).
- 2) Aggiornamento degli indirizzari imprese dell'ISAE ai fini del passaggio alla nuova classificazione ATECO
- 3) Progetto congiunto ISAE – ISTAT per il confronto dei dati dell'indagine ISAE sulle imprese manifatturiere e di quella ISTAT sul fatturato e ordinativi
- 4) Aggiornamento metodologico dell'inchiesta sui consumatori, con la predisposizione di una nuova struttura di ponderazione dei dati dell'indagine.
- 5) Procedure di destagionalizzazione dei dati dell'inchiesta sui servizi e dei nuovi dati dell'inchiesta consumatori
- 6) Studio sui meccanismi di propagazione degli impulsi ciclici, in particolare per quanto riguarda il meccanismo di accumulazione delle scorte
- 7) Studio sulle aspettative quantitative d'inflazione dei consumatori italiani
- 8) Studio di fattibilità circa l'applicazione di tecniche di analisi fattoriale statica e dinamica applicata ai dati delle survey
- 9) Condizioni di accesso al credito e crisi finanziaria

Principali pubblicazioni

L'attività di ricerca si è espletata nei campi dell'analisi congiunturale, con particolare riguardo agli aspetti metodologici inerenti la realizzazione delle inchieste congiunturali e all'utilizzo dei dati delle inchieste per l'analisi economica. Essa ha trovato sbocco in pubblicazioni di singoli ricercatori su riviste nazionali e internazionali e nella serie dei Documenti di lavoro ISAE.

In particolare, i seguenti lavori di ricercatori della U.O. R4 sono stati accettati per la pubblicazione o già pubblicati su riviste nazionali e internazionali:

Crosilla L., Leproux S. (in corso di pubblicazione) "Leading indicators on construction and retail trade sectors based on ISAE survey data", paper accettato dal Journal of Business Cycle Measurement and Analysis" (JBCMA)
F. Fullone, M. Gamba, E. Giovannini, M. Malgarini (2008) "What do Citizens Know About Statistics? The Results of an OECD/ ISAE Survey on Italian Consumers", con, in Statistics, Knowledge and Policy 2007: Measuring and Fostering the Progress of Societies, OECD, Parigi
Leproux S., Malgarini M. (2008) "Clima di Fiducia e Spesa delle Famiglie in Italia: un'Analisi Disaggregata Secondo il Reddito degli Intervistati", con S. Leproux, Rivista di Politica Economica, Marzo-Aprile 2007, Febbraio
Malgarini M. (in corso di pubblicazione), "Quantitative Inflation Perceptions and Expectations of Italian Consumers", paper accettato per la pubblicazione in Giornale degli Economisti ed Annali di Economia
Malgarini M., Margani P. (2008) "Unemployment expectations across heterogeneous groups", Economics Bulletin, Vol. 4

Nella serie dei Working paper ISAE sono stati pubblicati i seguenti contributi:

Cesaroni T., L. Maccini, M. Malgarini (2009), "Business cycle stylized facts and inventory behaviour: new evidence for the Euro area", Documento di Lavoro ISAE n. 108
Fullone F., Martelli B. (2008), "Re-thinking the ISAE Consumer Survey Processing Procedure", Documento di Lavoro ISAE n. 92

Partecipazioni istituzionali a convegni, meeting

I ricercatori della UO Inchieste hanno inoltre partecipato ai seguenti convegni e meeting nazionali e internazionali, presentando numerosi lavori e relazioni, tra i quali:

Malgarini M., M. Pugno, G. Zezza, "Life Satisfaction in a Survey of Italian Households", lavoro presentato alla Conferenza Internazionale "Well Being: are we happy with our standard of living?", Università di Cassino, 26-27 settembre 2008

Crosilla L., S. Leproux, M. Malgarini, F. Spinelli, "Model-based Confidence Indicators for the Italian Economy", lavoro presentato alla 29esima Conferenza Ciret, Santiago de Chile, Ottobre 2008

Il paper di Cesaroni T., L. Maccini, M. Malgarini, "Business cycle stylized facts and inventory behaviour: new evidence for the Euro area", è stato inoltre presentato alla 29esima Conferenza del Ciret, tenutasi a Santiago del Cile nell'ottobre 2008, dove ha ricevuto una Menzione D'Onore come uno dei migliori lavori presentati alla Conferenza.

Ricercatori dell'Unità Inchieste hanno inoltre partecipato al tradizionale Workshop UE sulle inchieste sulle imprese e I consumatori, Bruxelles, novembre. Infine, i ricercatori dell'Unità partecipano regolarmente a vari Circoli di Qualità ISTAT.

Unità Operativa di ricerca R5 "Economia e Diritto"

L'Unità Operativa di Ricerca R5 "Economia e Diritto" è stata costituita il 1° aprile 2007 con l'obiettivo, seguendo un approccio di "Law and Economics", di analizzare e valutare gli effetti del sistema normativo e dell'efficienza della Pubblica Amministrazione sull'attività, lo sviluppo e la competitività del sistema produttivo italiano rispetto a quelli dei maggiori paesi industrializzati. Essa si occupa inoltre di monitorare l'evoluzione e i possibili effetti sull'economia delle principali riforme di diritto dell'economia allo studio del Governo e del Parlamento, in modo particolare quelle che coinvolgono il Ministero dell'Economia.

Gli argomenti sui quali si concentra in modo il lavoro dell'Unità sono: i vincoli amministrativi alla nascita e crescita delle imprese, l'*enforcement* dei contratti e l'efficienza della giustizia civile, le regole per la crisi d'impresa e la disciplina fallimentare, la *corporate governance*, il sistema bancario e finanziario, la tutela della proprietà intellettuale e gli incentivi all'innovazione nelle imprese, le regole sugli appalti e lo sviluppo delle infrastrutture

Attività istituzionale

Rapporto annuale sulle Priorità Nazionali ("Priorità nazionali. Infrastrutture materiali e immateriali", giugno 2008); i capitoli del Rapporto appena citato sono stati anche pubblicati come estratti successivamente alla loro diffusione e al loro inserimento sul sito dell'Istituto.

Sono state svolte varie collaborazioni a rapporti e analisi di competenza delle altre Unità Operative di Ricerca tra le quali la UOR3 e la UOR1.

Di rilievo la partecipazione alle audizioni del Fondo Monetario Internazionale e dell'OCSE relative alla qualità dell'ambiente normativo in cui operano le imprese italiane, nonché i diversi incontri con l'OCSE dedicati alla Review straordinaria sull'Italia per la sezione "Qualità della regolazione e impatto sull'economia" e dell'IFO sulle privatizzazioni e liberalizzazioni realizzate in Italia nell'ultimo quindicennio. La struttura ha anche partecipato ai lavori per le audizioni dell'ISAE presso il Senato e la Camera dei Deputati che hanno interessato gli argomenti di competenza dell'Unità.

Ha contribuito alle attività di docenza del master ISAE e Scuola Superiore Dell'Economia e Finanze in Econometria Applicata nel modulo "Dati discreti".

L'Unità si è occupata inoltre di effettuare un costante monitoraggio mediante analisi degli incentivi di comportamento prodotti dalle diverse ipotesi normative, costruzione di indicatori, confronti della posizione Italiana nel contesto internazionale, analisi e confronto degli indicatori e delle valutazioni di benchmarking pubblicate dalle principali istituzioni internazionali, valutazioni e eventuali proposte di correttivi delle diverse ipotesi di riforma in discussione in materia di:

- **Efficienza della giustizia civile**
Su richiesta di collaborazione del Ministro del Tesoro, ha collaborato alle analisi per l'avvio del processo di *Spending Review* sul settore Giustizia
- **Efficienza e di efficacia delle politiche pubbliche e dell'azione delle pubbliche amministrazioni.**
A seguito di richiesta di collaborazione del Ministero del Tesoro l'Unità partecipa al gruppo di lavoro coordinato dal Lorenzo Codogno che si occupa di sviluppare indicatori e metodologie di analisi funzionali all'attività di valutazione dello stato di adeguamento dei paesi membri dell'UE agli obiettivi di Lisbona. L'attività del gruppo è a supporto del Lisbon Methodology Working Group (LIME WG) istituito dall'UE che ha ricevuto come mandato dal Economic Policy Committee (Ecofin) il compito di identificare criteri oggettivi di valutazione dei Piani Nazionali delle Riforme. Il lavoro è stato svolto nel corso di due anni e si è concluso a settembre 2008.

- Regolazione degli intermediari finanziari e contrasto alla *black economy*
A seguito di richiesta di collaborazione del Ministero del Tesoro (richiesta pervenuta dal Direttore Generale della Divisione , Dott. Maresca)l'Unità ha realizzato una ricerca sulla valutazione dei benefici e dei costi attesi della nuova regolamentazione in materia di contrasto al riciclaggio di denaro sporco e al finanziamento del terrorismo, finalizzata all'elaborazione di una piattaforma valutativa utilizzabile in sede comparata con altri Paesi dell'Unione. Il lavoro si è concluso a giugno 2007.

Altra produzione, diffusione e collaborazione scientifica.

Nel corso del 2008 i componenti della U.O. R5:

- hanno pubblicato nella collana dei Documenti di lavoro ISAE alcuni lavori scientifici risultanti dall'approfondimento di temi presenti nei prodotti istituzionali dell'Istituto
- hanno partecipato alla presentazione di papers e lavori scientifici in seminari interni all'ISAE e in occasioni esterne all'Istituto (università, altri centri di ricerca, Banca Mondiale convegni annuali della Siep, della Società Italiana di Economia e Diritto Villa Mondragone).
- componenti della U.O. R5 hanno partecipato in prima persona a gruppi di lavoro esterni, e in particolare, a:
 - i. Attività dei circoli di qualità per le statistiche del settore Giustizia;
 - ii. "Comitato Tecnico-Scientifico per il controllo strategico nelle amministrazioni dello Stato" istituito presso la Presidenza del Consiglio dei Ministri, che ha il compito di proporre metodologie per migliorare e armonizzare la programmazione delle amministrazioni dello Stato, di elaborare proposte per la progressiva integrazione tra il processo di formazione del bilancio ed il processo di pianificazione strategica delle amministrazioni dello Stato e di formulare valutazioni di politiche pubbliche.
 - iii. "Commissione Tecnica per la finanza Pubblica" per le analisi concernenti l'avvio del processo di Spending Review.
 - iv. Gruppo di ricerca FIRB su International fragmentation of Italian firms. New organizational models and the role of information technologies (il cui coordinatore nazionale è il Prof. Giorgio Barba Navaretti dell'Università di Milano).
 - v. Gruppo di ricerca composto dall'Università degli Studi Università degli Studi "Roma Tre" e l'Istituto di ricerca sulle pubbliche amministrazioni-Irpa, su "Il sistema amministrativo italiano nel XXI secolo

Funzione F.R.1 "Documentazione statistica, economica, giuridica e Biblioteca"

Nel corso del 2008 la Funzione ha svolto la sua attività di supporto dei vari settori dell'Istituto ed in particolare del personale ricercatore, per il quale si è attivata sia autonomamente che su specifiche istanze. Per quanto riguarda le diverse aree, sono stati svolti i seguenti lavori:

- a) Documentazione statistica: acquisizione della documentazione ISTAT e della documentazione statistica di altra fonte in funzione delle specifiche esigenze dell'Ente; gestione dei rapporti con il SISTAN e partecipazione al Programma Statistico Nazionale. Personale della Funzione ha anche partecipato ai lavori per la Relazione generale sulla situazione economica del Paese nell'anno 2007.
- b) Documentazione economica: acquisizione della documentazione economica in relazione ai settori di ricerca dell'Ente e alle richieste dei dipendenti.
- c) Documentazione giuridica: tra i compiti della struttura c'è anche la gestione delle Gazzette Ufficiali, (dalla fase dell'abbonamento a quelle della conservazione, diffusione, archiviazione). In aggiunta viene acquisita documentazione giuridica in funzione di specifiche richieste. La struttura cura anche, su richiesta, il monitoraggio dei siti internet del Governo, Pel Parlamento e degli Altri Enti di ricerca.
- d) Biblioteca: la struttura gestisce acquisti e prestiti di libri e riviste, provvedendo naturalmente alla loro sistemazione e conservazione. Rientra nei compiti di acquisizione anche la predisposizione della gara annuale per la scelta della Agenzia libraria che gestisce gli abbonamenti alle riviste italiane ed estere. Particolare cura è stata posta nella gestione dei collegamenti on-line delle riviste. La struttura fornisce anche assistenza ai ricercatori in funzione di specifiche richieste, ed effettua ricerche bibliografiche (anche via internet); inoltre è assicurata l'assistenza agli utenti esterni. Nel 2008 è stato predisposto l'elenco delle riviste (con l'elenco dei numeri disponibili) appartenenti all'ISPE e successivamente interrotte. E' stata infine avviata l'acquisizione nel Catalogo generale dei libri appartenenti all'ISPE e non ancora registrati.

Unità di progetto "Ambiente, cultura, territorio" (2008)

Dal 2005 è stata istituita in ISAE una Unità di progetto dedicata allo svolgimento di studi e ricerche e alla realizzazione di iniziative e progetti, anche su finanziamento esterno, sulle tematiche della sostenibilità ambientale, dell'economia della cultura e dello sviluppo territoriale. In particolare, l'Unità si occupa delle politiche che consentono il conseguimento dell'integrazione fra la dimensione economica, sociale e ambientale dello sviluppo e analizza gli interventi per la sostenibilità su scala internazionale, nazionale e locale. Effettua studi, diffonde informazioni e promuove iniziative per stimolare la ricerca e il dibattito politico sul ruolo cruciale del settore culturale.

Prodotti e eventi istituzionali

- Rapporto ISAE sullo sviluppo sostenibile (coordinamento del gruppo di lavoro per la stesura del Rapporto, che sarà presentato il 23 aprile 2009).
- Documento per la consultazione interna sulla bozza di "Linee guida per il Bilancio Ambientale degli Enti Locali" dell'ISPRA (ex-APAT).
- Capitoli 2, 3 e 8 del volume dello IUSS, *Politiche e strumenti di gestione degli usi finali di energia: stato dell'arte e tentativi d'innovazione*, IUSS Press, Pavia, 2008.
- Giornata di studio "Pianificazione strategica e VAS", sede ISAE, 9 luglio 2008.

Presentazioni/discussioni per conto ISAE

- Convegno del 4 dicembre 2008, Presentazione dei risultati ISAE del progetto "Dalla Terra alla Terra 2", presso la sede della Società geografica italiana, Roma.
- Working Party on National Environmental Policies, 19-20 novembre 2008, OECD, Parigi.
- Joint Meetings of Tax and Environment Experts, 21 novembre 2008, OECD, Parigi.
- Convegno del 12-13 novembre 2008, relazione "Valorizzazione territoriale e Industria del gusto", URBANPROMO, Venezia.
- Convegno del 15 marzo 2008, relazione "La programmazione 2007-2013 e il Programma Operativo Interregionale Attrattori culturali, naturali e turismo", Globe in the city, Roma.
- Working Party on National Environmental Policies, 4-5 marzo 2008, OECD, Parigi.

Convenzioni e progetti di ricerca

Il 19 dicembre 2008 è stata firmata la Convenzione quadro tra l'ISAE, il Laboratorio di economia dell'ambiente della Facoltà di Economia dell'Università degli studi di Roma Tor Vergata e IUSS di Pavia per l'attuazione di forme di collaborazione scientifica, culturale e didattica nel settore ambientale. La prima linea di ricerca riguarda l'inserimento di tematiche ambientali nelle inchieste ISAE.

E' stata attivata una linea di ricerca comune con l'Istituto Sviluppo Sostenibile Italia (ISSI) per il progetto di ricerca sulla democrazia sostenibile e l'intervento integrato, che prevede due incontri del gruppo di lavoro ogni mese e collaborazione nelle pubblicazione ed eventi dei due istituti.

Il 1° luglio 2008 si è concluso il Progetto "Dalla Terra alla Terra 2 - Progetto di Educazione alla sostenibilità", cofinanziati da Fondazione Cariplo e Società Geografica Italiana (SGI) in qualità di progetto vincitore del bando di finanziamento 2006 della Fondazione Cariplo (Convenzione ISAE-SGI) e realizzato in collaborazione con la Società Geografica Italiana, IUSS e Provincia di Pavia.

L'ISAE si è occupata del supporto tecnico alla SGI; valutazione *in itinere* del progetto, produzione di materiale didattico per l'Attività 2 *I percorsi nel territorio*, ideazione e redazione del Report "Il valore economico dell'ambiente" in collaborazione con IUSS SGI (per la parte scientifico-metodologica). Supporto tecnico alla Provincia di Pavia nell'Attività 1 *Il valore economico dell'ambiente* per la parte didattica basata sul materiale prodotto. Produzione di materiale didattico sul tema della biodiversità e lo sviluppo sostenibile, supporto alla SGI per la valutazione – *in itinere* ed *ex post* – del progetto.

Il 1° aprile 2008 si è concluso il Progetto "PAESI - Protected Areas and Environmentally Sustainable Initiatives. Il laboratorio delle aree protette" finanziato dall'Istituto Superiore per la Protezione e la Ricerca Ambientale (ISPRA, ex-APAT). Il progetto ha portato alla definizione di una metodologia DPSIR e dei relativi indicatori da applicare alle aree protette in funzione della propensione ad interventi per la sostenibilità delle attività umane, economiche, sociali e di conservazione nei relativi territori (Convenzione APAT-ISAE).

Rapporti e incontri con delegazioni internazionali

Attraverso l'Unità di progetto l'ISAE partecipa al Working Party on National Environmental Policies dell'OECD (WPNEP) si riunisce presso la sede di Parigi dell'OECD due volte l'anno. Dal WPNEP dipendono anche gli Experts Groups sui rifiuti e quello sui trasporti).

Attraverso l'Unità di progetto l'ISAE partecipa al Joint Meetings of Tax and Environment Experts (si riunisce presso la sede di Parigi dell'OECD una volta l'anno).

Attraverso l'Unità di progetto l'ISAE partecipa alla *European Association of Environmental and Resource Economists* (EAERE, una conferenza annuale).

Partecipazioni a Commissioni nazionali

Partecipazione al Circolo di Qualità Istat *Cultura*.

Partecipazione al Circolo di Qualità Istat *Ambiente*.

Partecipazione al *Laboratorio delle Aree Protette* promosso e finanziato dal ISPRA nell'ambito del Progetto *PAESI - Protected Areas and Environmentally Sustainable Initiatives*.

Altre attività scientifiche e di fund raising

Convenzione per il progetto *Economia della cultura e giovani: strumenti di intervento pubblico per lo sviluppo economico locale*, in collaborazione con Federculture, finanziato dall'Associazione per il Circuito dei Giovani Artisti Italiani (GAI) (in via di finalizzazione).

Partecipazione al bando della Commissione europea "*Culture 2007-2013*", in collaborazione con Interarts (Barcellona).

Partecipazione alla preparazione della proposta di progetto di ricerca ISAE intitolato "*Le esperienze di successo delle imprese agroalimentari italiane*" per l'Istituto di Sviluppo Agroalimentare (ISA), in risposta a lettera di invito.

Preparazione della proposta di progetto di ricerca ISAE intitolato "*Inverdiamo la P.A.*" per la Presidenza del Consiglio (Dipartimento per l'attuazione del programma).

Preparazione della proposta di progetto di ricerca ISAE intitolato "*Kilowatt leggeri*" per il MATTM, in risposta a contatti con la Direzione generale per la Ricerca dell'Ambiente e lo Sviluppo (MATTM).

Riunioni per la realizzazione un Gruppo di Studio sugli *Strumenti economici per la fiscalità ambientali* al quale l'ISAE era stato invitato a partecipare in vista della costituzione di un Osservatorio sul tema, che avrebbe l'Istituto come fulcro.

Riunioni con il Fondo per il microcredito della Regione Lazio (Sviluppo Lazio), per il finanziamento di due progetti di studio: "*I consumi sostenibili delle famiglie italiane*" e "*Il microcredito e lo sviluppo sostenibile*".

Elenco dei documenti di lavoro prodotti dai ricercatori dell'Unità nel 2008

ISAE-IUSS, "Il valore economico dell'ambiente", Report finale, Progetto *Dalla Terra Alla Terra 2* (luglio 2008).

ISAE, "Sostenibilità economica e sociale nelle aree protette", Rapporto tecnico-statistico, Progetto PAESI (maggio 2008).

ISAE, "Sostenibilità economica e sociale nelle aree protette", Relazione generale, Progetto PAESI (maggio 2008).

IL PRESIDENTE
Alberto Majocchi



RELAZIONE DEL COLLEGIO DEI REVISORI

IL COLLEGIO DEI REVISORI DEI CONTI**VERBALE N. 89**

Il giorno 30 aprile 2009, alle ore 11,00 in Roma, nella sede dell'ISAE si è riunito il Collegio dei Revisori dei Conti dell'Istituto.

Sono presenti il Dr. Gianfranco Tanzi, Presidente, la Dr.ssa Paola Noce e il Dr. Giorgio Danieli componenti.

Il Collegio procede all'esame dello schema di Rendiconto generale dell'esercizio 2008, predisposto dagli uffici amministrativi, la cui gestione è stata periodicamente controllata dal suddetto Collegio dei Revisori.

Il rendiconto risulta redatto in conformità del capo III del decreto del Presidente della Repubblica 27 febbraio 2003, n. 97 ed è costituito:

- dal conto del bilancio che si articola in due parti:
 - a) il Rendiconto Finanziario Decisionale;
 - b) il Rendiconto Finanziario Gestionale;
- dal Conto Economico;
- dallo Stato Patrimoniale;
- dalla Nota Integrativa.

A tale Rendiconto risultano allegati, oltre alla relazione del Presidente dell'Ente, anche taluni documenti che dimostrano le risultanze di alcune poste contabili del Rendiconto in esame.

Dopo un attento esame dei dati esposti in tale elaborato contabile, il Collegio redige la seguente relazione:

RELAZIONE AL RENDICONTO GENERALE PER L'ESERCIZIO 2008

Il bilancio di previsione dell'Istituto di Studi e Analisi Economica per l'anno 2008, deliberato dal Comitato Amministrativo il 17 ottobre 2007 (delibera n. 11) è stato approvato dal Ministero dell'Economia e delle Finanze con nota 7 gennaio 2008, n. 363.

Il bilancio preventivo recava entrate complessive per € 15.577.482,00 ed uscite per € 16.169.926,00 per cui faceva registrare un disavanzo finanziario di competenza di € 592.444,00 finanziato mediante l'iscrizione in entrata di una quota di pari importo del presunto avanzo di amministrazione, al 31 dicembre 2007.

Nel corso della gestione, alle iniziali entrate previste in € 15.577.482,00 sono state apportate variazioni in aumento di € 1.109.207,67 per cui le entrate definitive sono risultate di € 16.686.689,67.

Alle iniziali uscite previste in € 16.169.926,00 sono state disposte variazioni in aumento di € 1.366.046,67 e in diminuzione di € 204.839,00 per cui le uscite definitive hanno raggiunto l'importo di € 17.331.133,67.

A seguito delle variazioni apportate sia all'entrata che alle uscite l'iniziale disavanzo di € 592.444,00 è venuto a determinarsi in € 644.444,00 con un aumento di € 52.000,00 anche esso finanziato con l'utilizzo dell'avanzo di amministrazione al 31/12/2007.

Al termine della gestione in esame le risultanze della gestione di competenza cioè le entrate accertate e le uscite impegnate possono così riassumersi:

CONTO FINANZIARIO GESTIONE DI COMPETENZA

ENTRATE ACCERTATE

TITOLO I - ENTRATE CORRENTI

1.1.1 - Entrate contributive	€	---
1.1.2 - Trasferimenti correnti	€	11.180.584,67
1.1.3 - Altre entrate	€	1.095.762,29
TOTALE ENTRATE CORRENTI	€	12.276.346,96

TITOLO II – ENTRATE IN CONTO CAPITALE

1.2.1 – Alienazione di beni patrimoniali e riscossioni di credito	€	238.063,83
1.2.2 – Trasferimenti in c/capitale	€	---
1.2.3 – Accensione di prestiti	€	---
TOTALE ENTRATE IN C/CAPITALE	€	<u>238.063,83</u>

TITOLO IV – PARTITE DI GIRO

2.4.1 – Entrate aventi natura di partite di giro	€	<u>2.423.224,64</u>
TOTALE ENTRATE PER PARTITE DI GIRO	€	2.423.224,64
TOTALE GENERALE DELLE ENTRATE ACCERTATE	€	<u><u>14.937.635,43</u></u>

A fronte di dette entrate accertate si sono verificate riscossioni per € 13.778.603,04 per cui le somme rimaste da riscuotere ammontano a € 1.159.032,39.

USCITE IMPEGNATE

TITOLO I – USCITE CORRENTI

1.1.1 – Funzionamento	€	11.136.264,21
1.1.2 – Interventi diversi	€	210.968,00
1.1.3 – Oneri comuni	€	---

TOTALE USCITE CORRENTI € 11.347.232,21

TITOLO II USCITE IN CONTO CAPITALE

1.2.1 – Investimenti	€	916.836,19
1.2.2 – Oneri comuni	€	---

TOTALE USCITE IN CONTO CAPITALE € 916.836,19

TITOLO IV – PARTITE DI GIRO

1.4.1 - Uscite aventi natura di partite di giro € 2.423.224,64

TOTALE USCITE PER PARTITE DI GIRO € 2.423.224,64

TOTALE GENERALE DELLE USCITE IMPEGNATE € 14.687.293,04

A fronte delle predette spese impegnate, si sono verificati pagamenti per € 12.823.660,07 per cui le somme rimaste da pagare ammontano a € 1.863.632,97

Il risultato finale della gestione di competenza si concretizza pertanto in un avanzo di competenza di € 250.342,39.

GESTIONE DEI RESIDUI DELL'ESERCIZIO 2007 E PRECEDENTI

La gestione dei residui fa registrare le seguenti risultanze al termine dell'esercizio in questione:

1) RESIDUI ATTIVI

Somme rimaste da riscuotere al 31/12/2007	€	1.469.760,38
Variazioni in diminuzione	€	<u>1.469.760,38</u>
Riscossioni	€	885.073,67
Somme rimaste da riscuotere al 31/12/2008	€	<u><u>584.686,71</u></u>

2) RESIDUI PASSIVI

Somme rimaste da pagare al 31/12/2007	€	2.986.004,41
Variazioni in diminuzione	€	<u>2.986.004,41</u>
Pagamenti	€	2.912.537,47
Somme rimaste da pagare al 31/12/2008	€	<u><u>73.466,94</u></u>

Il Collegio, inoltre, considerato che alcuni residui attivi e passivi provengono da esercizi precedenti di alcuni anni alla gestione 2008, invita l'amministrazione ad esperire tutti gli atti necessari per ottenere la riscossione di crediti o la cancellazione delle partite non realizzabili e l'eliminazione di quei residui passivi i cui debiti non sono più dovuti.

Alla chiusura del conto consuntivo di che trattasi, il conto del Tesoriere si determina come appresso:

Fondo di cassa all'1/1/2008		€	+	2.706.961,74
Riscossioni:				
in c/competenza	€ 13.778.603,04			
in c/residui	€ 885.073,67	€	+	14.663.676,71
Pagamenti:				
in c/competenza	€ 12.823.660,07			
in c/residui	€ 2.912.537,47	€	-	<u>15.736.197,54</u>
AVANZO DI CASSA AL 31/12/2008		€		<u><u>1.634.440,91</u></u>

L'estratto conto pervenuto dalla Sezione di Tesoreria Provinciale di Roma registra un saldo al 31/12/2008 di € 2.196.389,24 con una differenza in meno di € 561.948,33 rispetto al saldo contabile dell'Istituto.

Tale differenza è dovuta:

- Sospesi in attesa di reversali		€	+	296.220,60
- Sospesi in attesa di ordinativi di pagamento		€	-	63.345,73
- Versamenti presso la B.I. non contabilizzati dal Tesoriere		€	+	18.182,95
- Pagamenti effettuati dal Tesoriere e non contabilizzati in B.I.		€	+	50.033,11
- Versamenti effettuati dal Tesoriere e non contabilizzati in B.I.		€	-	30.617,22
- Pagamenti effettuati dal Tesoriere e non contabilizzati in B.I.		€	+	<u>291.474,62</u>
		€	+	<u><u>561.948,33</u></u>

La situazione finanziaria dell'Istituto alla chiusura della gestione 2008 si presenta con un avanzo di amministrazione pari a € 1.441.060,10 così determinato:

Fondo di cassa al 31/12/2008	€		1.634.440,91
Residui attivi provenienti			
- dalla competenza 2008	€	1.159.032,39	
- dai residui 2007 e precedenti	€	584.686,71	€ 1.743.719,10
Residui passivi provenienti:			
- dalla competenza 2008	€	1.863.632,97	
- dai residui 2007 e precedenti	€	73.466,94	€ <u>1.937.099,91</u>
Avanzo di amministrazione al 31/12/2008	€		<u>1.441.060,10</u>

Il Collegio prende atto che su tale disponibilità finanziaria risulta vincolata la somma di € 126.062,79 destinata alla copertura degli oneri per la formazione del personale dipendente, la somma di € 1.139.807,34 risulta accantonata per i rinnovi contrattuali, mentre la parte disponibile ammonta a € 175.189,97.

Per quanto concerne i sospesi in attesa di reversali e quelli in attesa di ordinativi di pagamento il Collegio prende atto che al termine dell'esercizio risultano ancora da sistemare riscossioni e pagamenti effettuati dal Tesoriere rispettivamente per € 296.220,60 e per € 63.345,73.

Il Collegio, accerta che i sospesi in parola risultano considerati tra i residui attivi e passivi del conto consuntivo in parola.

CONTO ECONOMICO

Il conto economico chiude con un avanzo di € 241.983,20. Esso comprende:

Valore della produzione	€	+	12.008.765,74
Costi della produzione	€	-	11.400.425,44
Differenza	€	+	608.340,30
Proventi e oneri finanziari	€	+	267.581,22
Rettifiche di valori di attività finanziarie	€	-	633.938,32
Avanzo	€	+	<u>241.983,20</u>

CONTO PATRIMONIALE

La situazione patrimoniale al 31/12/2008 è la seguente:

ATTIVITA'	2008
Immobilizzazioni materiali	370.026,27
Immobilizzazioni finanziarie	6.228.279,21
Residui attivi	1.743.719,10
Attività finanziarie	51,64
Disponibilità liquide	<u>1.634.440,91</u>
TOTALE ATTIVITA'	<u><u>9.976.517,13</u></u>
PASSIVITA'	2008
Patrimonio netto	1.814.753,20
Fondi per rischi ed oneri	6.224.664,02
Residui passivi	<u>1.937.099,91</u>
TOTALITA' PASSIVITA'	<u><u>9.976.517,13</u></u>

Il patrimonio netto di € 1.572.770,00 determinato al termine del 2007 si è trasformato alla chiusura dell'esercizio 2008 in un patrimonio netto di € 1.814.753,20 con un aumento quindi di € 241.983,20 come risulta dal conto economico sopra citato.

Le varie voci del conto economico e della situazione patrimoniale sono illustrate nella nota integrativa al rendiconto di che trattasi.

Relativamente alla situazione patrimoniale il Collegio prende atto che non risulta ancora terminato l'aggiornamento dell'inventario dei beni dell'Istituto.

Al riguardo, il Collegio fa riserva di procedere alla dovuta variazione da apportare allo stato patrimoniale dell'Istituto, non appena perverranno le risultanze dell'operato del consegnatario. Si sollecita, pertanto, l'aggiornamento degli inventari, da completarsi entro il più breve tempo possibile.

Per quanto poi concerne la gestione di cassa il Collegio prende atto che risultano eccedenze di pagamento rispetto alle previsioni sui seguenti capitoli di spesa:

Cap.1.1.1.2.04 - Buoni pasto	631,82
Cap.1.1.1.2.11 - Oneri previdenziale e assistenziali	631,12
Cap.1.2.1.1.01 - Acquisto beni uso durevole	423,15
Cap.1.2.1.2.01 - Acquisti impianti e attrezzature varie	119,79
Cap.1.2.1.4.02 - Adeguamento fondo INA ai dipendenti	<u>1.070.300,06</u>
	<u>1.072.105,94</u>

Le predette eccedenze di pagamento rispetto alle previsioni definitive vanno sanate con apposito articolo della deliberazione di approvazione del conto consuntivo in parola.

Tutto ciò premesso, il Collegio dei revisori, riscontrata la corrispondenza degli importi esposti nel bilancio esaminato con quelli risultanti dalle scritture contabili dell'Istituto e negli allegati al bilancio, esprime parere favorevole all'approvazione del conto consuntivo dell'esercizio 2008 nei termini proposti, richiamando l'attenzione dell'Istituto sulle considerazioni svolte in ordine all'aggiornamento dell'inventario e alle eccedenze di pagamento.

Dr. Gianfranco Tanzi

Dr.ssa Paola Noce

Dr. Giorgio Danieli

BILANCIO CONSUNTIVO

XVI LEGISLATURA - DISEGNI DI LEGGE E RELAZIONI - DOCUMENTI

Codice	Denominazione	ANNO FINANZIARIO 2008			ANNO FINANZIARIO 2007		
		Residui	Competenza (accertamenti)	Cassa (riscossioni)	Residui	Competenza (accertamenti)	Cassa (riscossioni)
	Avanzo di amministrazione presunto Fondo iniziale di cassa presunto		592.444,00			213.186,00	121.469,00
	1- AMMINISTRAZIONE GENERALE						
	1.1- TITOLO I - ENTRATE CORRENTI						
	1.1.1- ENTRATE CONTRIBUTIVE						
1.1.1.1	ALIQUOTE CONTRIBUTIVE A CARICO DEI DATORI DI LAVORO E/O DEGLI ISCRITTI	-	-	-	-	-	-
1.1.1.2	QUOTE DI PARTECIPAZIONE DEGLI ISCRITTI ALL'ONERE DI PARTICOLARI GESTIONI	-	-	-	-	-	-
	1.1.2- ENTRATE DERIVANTI DA TRASFERIMENTI CORRENTI	50.864,00	11.160.664,67	11.129.920,67	50.864,00	11.562.061,38	11.511.397,38
1.1.2.1	TRASFERIMENTI DA PARTE DELLO STATO	50.864,00	11.160.664,67	11.129.920,67	50.864,00	11.562.061,38	11.511.397,38
1.1.2.2	TRASFERIMENTI DA PARTE DELLE REGIONI	-	-	-	-	-	-
1.1.2.3	TRASFERIMENTI DA PARTE DEI COMUNI E DELLE PROVINCE	-	-	-	-	-	-
1.1.2.4	TRASFERIMENTI DA PARTE DI ALTRI ENTI DEL SETTORE PUBBLICO	-	-	-	-	-	-
	1.1.3- ALTRE ENTRATE	658.279,69	1.095.762,29	237.482,60	366.717,22	1.274.909,71	309.192,49
1.1.3.1	ENTRATE DERIVANTI DALLA VENDITA DI BENI E DALLA PRESTAZIONE DI SERVIZI	631.052,07	928.181,07	197.129,00	204.324,66	1.060.651,66	856.327,00
1.1.3.2	REDDITI PROVENTI PATRIMONIALI	-	-	-	-	-	-
1.1.3.3	POSTE CORRETTIVE E COMPENSATIVE DI USCITE CORRENTI	227.227,62	266.682,85	39.455,23	158.637,68	211.405,74	52.568,06
1.1.3.4	ENTRATE NON CLASSIFICABILI IN ALTRE VOCI	-	898,37	898,37	2.554,88	2.852,31	297,43
	TOTALE ENTRATE CORRENTI	908.943,69	12.276.346,96	11.367.403,27	416.381,22	12.836.971,09	12.420.569,87

XVI LEGISLATURA - DISEGNI DI LEGGE E RELAZIONI - DOCUMENTI

Codice	Denominazione	ANNO FINANZIARIO 2008				ANNO FINANZIARIO 2007			
		Residui	Competenza	Cassa	Residui	Competenza	Cassa		
	1.2- TIPOLO II - ENTRATE IN CONTO CAPITALE								
	1.2.1- ENTRATE PER ALIENAZIONE DI BENI PATRIMONIALI E RISCOSSIONE DI CREDITI	226.472,77	238.063,83	11.591,06	601.656,73	884.758,36	283.101,63		
1.2.1.1	ALIENAZIONE DI IMMOBILI E DIRITTI REALI	-	-	-	-	-	-		
1.2.1.2	ALIENAZIONE DI IMMOBILIZZAZIONI TECNICHE	-	-	-	-	-	-		
1.2.1.3	REALIZZO DI VALORI MOBILIARI	-	-	-	-	-	-		
1.2.1.4	RISCOSSIONE DI CREDITI	226.472,77	238.063,83	11.591,06	601.656,73	854.758,36	283.101,63		
	1.2.2- ENTRATE DERIVANTI DA TRASFERIMENTI IN CONTO CAPITALE	-	-	-	-	-	-		
1.2.2.1	TRASFERIMENTI DALLLO STATO	-	-	-	-	-	-		
1.2.2.2	TRASFERIMENTI DALLE REGIONI	-	-	-	-	-	-		
1.2.2.3	TRASFERIMENTI DA COMUNI E PROVINCE	-	-	-	-	-	-		
1.2.2.4	TRASFERIMENTI DA ALTRI ENTI DEL SETTORE PUBBLICO	-	-	-	-	-	-		
	1.2.3- ACCENSIONE DI PRESTITI	-	-	-	-	-	-		
1.2.3.1	ASSUNZIONE DI MUTUI	-	-	-	-	-	-		
1.2.3.2	ASSUNZIONE DI ALTRI DEBITI FINANZIARI	-	-	-	-	-	-		
1.2.3.3	EMISSIONE DI OBBLIGAZIONI	-	-	-	-	-	-		
	TOTALE ENTRATE IN CONTO CAPITALE	226.472,77	238.063,83	11.591,06	601.656,73	884.758,36	283.101,63		

XVI LEGISLATURA - DISEGNI DI LEGGE E RELAZIONI - DOCUMENTI

PARTE I - ENTRATE

Codice	Denominazione	ANNO FINANZIARIO 2008				ANNO FINANZIARIO 2007			
		Residui	Competenza	Cassa	Residui	Competenza	Cassa		
	1.3- TITOLO III - GESTIONI SPECIALI	-	-	-	-	-	-	-	-
	TOTALE ENTRATE GESTIONI SPECIALI	-	-	-	-	-	-	-	-
	1.4- TITOLO IV - PARTITE DI GIRO								
	1.4.1- ENTRATE AVENTI NATURA DI PARTITE DI GIRO	23.615,93	2.423.224,64	2.399.608,71	26.892,80	2.377.495,49	2.360.602,69	2.377.495,49	2.360.602,69
1.4.1.1	ENTRATE AVENTI NATURA DI PARTITE DI GIRO	23.615,93	2.423.224,64	2.399.608,71	26.892,80	2.377.495,49	2.350.602,69	2.377.495,49	2.350.602,69
	TOTALE ENTRATE PER PARTITE DI GIRO	23.615,93	2.423.224,64	2.399.608,71	26.892,80	2.377.495,49	2.350.602,69	2.377.495,49	2.350.602,69

XVI LEGISLATURA - DISEGNI DI LEGGE E RELAZIONI - DOCUMENTI

PARTE I - ENTRATE

Codice	Denominazione	ANNO FINANZIARIO 2008				ANNO FINANZIARIO 2007			
		Residui	Competenza	Cassa	Residui	Competenza	Cassa		
	Riepilogo delle entrate per titoli								
	TITOLO I - ENTRATE CORRENTI	908.943,69	12.276.346,96	11.367.403,27	416.381,22	12.836.971,09	12.420.589,87		
	TITOLO II - ENTRATE IN CONTO CAPITALE	226.472,77	238.063,83	11.591,06	601.656,73	884.756,36	283.101,63		
	TITOLO III - GESTIONI SPECIALI	-	-	-	-	-	-		
	TITOLO IV - PARTITE DI GIRO	23.615,93	2.423.224,64	2.399.606,71	26.892,80	2.377.495,49	2.350.602,69		
	TOTALE	1.159.032,39	14.937.636,43	13.776.603,04	1.044.930,75	16.099.224,94	15.064.294,19		
	AVANZO DI AMMINISTRAZIONE UTILIZZATO	-	-	-	-	93.557,01	-		
	TOTALE GENERALE	1.159.032,39	14.937.636,43	13.776.603,04	1.044.930,75	16.192.781,95	15.064.294,19		

XVI LEGISLATURA - DISEGNI DI LEGGE E RELAZIONI - DOCUMENTI

PARTE II - USCITE

Codice	Denominazione	ANNO FINANZIARIO 2008			ANNO FINANZIARIO 2007		
		Residui	Compenza (impegni)	Cassa (pagamenti)	Residui	Compenza (impegni)	Cassa (pagamenti)
	Disavanzo di amministrazione presunto						
	1- AMMINISTRAZIONE GENERALE						
	1.1- TITOLO I - USCITE CORRENTI						
	1.1.1- FUNZIONAMENTO						
1.1.1.1	USCITE PER GLI ORGANI DELL'ENTE	994.746,23	11.136.264,21	10.141.617,98	943.503,85	10.844.742,09	9.901.238,24
1.1.1.2	ONERI PER IL PERSONALE IN ATTIVITA' DI SERVIZIO	51.425,61	179.419,58	127.993,97	58.626,05	166.304,53	107.878,48
1.1.1.3	USCITE PER L'ACQUISTO DI BENI DI CONSUMO E DI SERVIZI	666.363,28	7.970.540,07	7.304.176,79	595.287,29	7.720.940,20	7.125.652,91
		278.957,34	2.986.304,56	2.709.347,22	289.590,51	2.957.487,38	2.867.906,85
	1.1.2 INTERVENTI DIVERSI	46.406,48	210.968,00	165.561,62	64.443,95	159.148,64	94.704,69
1.1.2.1	USCITE PER PRESTAZIONI ISTITUZIONALI				-		-
1.1.2.2	TRASFERIMENTI PASSIVI	56.287,00	56.287,00	56.287,00	-	53.210,00	53.210,00
1.1.2.3	ONERI FINANZIARI	5.227,16	5.682,61	455,45	5.211,39	5.834,05	622,66
1.1.2.4	ONERI TRIBUTARI	5,43	78.504,80	78.499,37	58.271,93	59.510,92	1.238,99
1.1.2.5	POSTE CORRETTIVE E COMPENSATIVE DI ENTRATE CORENTI	37.113,89	44.832,29	7.718,40	960,63	3.055,39	2.094,76
1.1.2.6	USCITE NON CLASSIFICABILI IN ALTRE VOCI	3.060,00	25.661,30	22.601,30		37.538,18	37.538,18
	1.1.3 ONERI COMUNI						-
	1.1.4 TRATTAMENTI IN QUIESCENZA, INTEGRATIVI E SOSTITUTIVI						-
	1.1.6 ACCANTONAMENTI A FONDI RISCHI ED ONERI						-
	TOTALE USCITE CORRENTI	1.040.162,71	11.347.232,21	10.307.079,60	1.007.947,80	11.003.890,63	9.956.942,83

XVI LEGISLATURA - DISEGNI DI LEGGE E RELAZIONI - DOCUMENTI

Codice	Denominazione	ANNO FINANZIARIO 2008			ANNO FINANZIARIO 2007		
		Residui	Competenza	Cassa	Residui	Competenza	Cassa
1.2.	TITOLO II USCITE IN CONTO CAPITALE						
1.2.1.	INVESTIMENTI	447.107,16	916.836,19	469.729,03	1.529.937,29	2.811.395,83	1.281.458,54
1.2.1.1	ACQUISIZIONE DI BENI DI USO DUREVOLE ED OPERE IMMOBILIARI		3.510,00	3.510,00	913,15	1.465,05	551,90
1.2.1.2	ACQUISIZIONI DI IMMOBILIZZAZIONI TECNICHE	735,95	41.324,04	40.588,09	9.531,70	39.134,64	29.602,94
1.2.1.3	PARTECIPAZIONI E ACQUISTO DI VALORI MOBILIARI						
1.2.1.4	CONCESSIONI DI CREDITI ED ANTICIPAZIONI	347.938,22	347.938,22	-	1.420.300,06	1.703.257,12	282.957,06
1.2.1.5	INDENNITA' DI ANZIANITA' E SIMILARI AL PERSONALE CESSATO DAL SERVIZIO	98.432,99	524.063,93	425.630,94	99.192,38	1.067.539,02	968.346,64
1.2.2	ONERI COMUNI	-	-	-	-	-	-
1.2.2.1	RIMBORSI DI MUTUI	-	-	-	-	-	-
1.2.2.2	RIMBORSI DI ANTICIPAZIONI PASSIVE	-	-	-	-	-	-
1.2.2.3	RIMBORSI DI OBBLIGAZIONI	-	-	-	-	-	-
1.2.2.4	RESTITUZIONE ALLE GESTIONI AUTONOME DI ANTICIPAZIONI	-	-	-	-	-	-
1.2.2.5	ESTINZIONE DEBITI DIVERSI	-	-	-	-	-	-
1.2.3	ACCANTONAMENTI PER SPESE FUTURE	-	-	-	-	-	-
1.2.4	ACCANTONAMENTO PER RIPRISTINO INVESTIMENTI	-	-	-	-	-	-
	TOTALE USCITE IN CONTO CAPITALE	447.107,16	916.836,19	469.729,03	1.529.937,29	2.811.395,83	1.281.458,54

PARTE II - USCITE

Codice	Denominazione	ANNO FINANZIARIO 2008				ANNO FINANZIARIO 2007			
		Residui	Competenza	Cassa	Residui	Competenza	Cassa		
	1.3- TITOLO III - GESTIONI SPECIALI	-	-	-	-	-	-	-	-
	TOTALE USCITE GESTIONI SPECIALI	-	-	-	-	-	-	-	-
	1.4- TITOLO IV - PARTITE DI GIRO								
	1.4.1- USCITE AVENTI NATURA DI PARTITE DI GIRO	376.373,10	2.423.224,64	2.046.851,64	236.608,96	2.377.495,49	2.140.886,53	2.377.495,49	2.140.886,53
1.4.1.1	USCITE AVENTI NATURA DI PARTITE DI GIRO	376.373,10	2.423.224,64	2.046.851,64	236.608,96	2.377.495,49	2.140.886,53	2.377.495,49	2.140.886,53
	TOTALE USCITE PER PARTITE DI GIRO	376.373,10	2.423.224,64	2.046.851,64	236.608,96	2.377.495,49	2.140.886,53	2.377.495,49	2.140.886,53

XVI LEGISLATURA - DISEGNI DI LEGGE E RELAZIONI - DOCUMENTI

PARTE II - USCITE

Codice	Denominazione	ANNO FINANZIARIO 2008			ANNO FINANZIARIO 2007		
		Residui	Competenza	Cassa	Residui	Competenza	Cassa
	Riepilogo delle uscite per titoli						
	TITOLO I - USCITE CORRENTI	1.040.162,71	11.347.232,21	10.307.079,50	1.007.947,80	11.003.890,63	9.995.942,83
	TITOLO II - USCITE IN CONTO CAPITALE	447.107,16	916.836,19	469.729,03	1.529.937,29	2.811.395,83	1.281.458,54
	TITOLO III - GESTIONI SPECIALI	-	-	-	-	-	-
	TITOLO IV - PARTITE DI GIRO	376.373,10	2.423.224,64	2.046.851,54	236.608,96	2.377.495,49	2.140.886,63
	TOTALE	1.863.632,97	14.687.293,04	12.823.660,07	2.774.494,05	16.192.781,95	13.418.287,90
	DISAVANZO DI AMMINISTRAZIONE	-	-	-	-	-	-
	TOTALE GENERALE	1.863.632,97	14.687.293,04	12.823.660,07	2.774.494,05	16.192.781,95	13.418.287,90

XVI LEGISLATURA - DISEGNI DI LEGGE E RELAZIONI - DOCUMENTI

PARTE A

PARTE "A" - CONTO DELLE ENTRATE AL 31 Dicembre 2000

Rendi conto Finanziario Gestionale		GESTIONE COMPETENZA DELL' ESERCIZIO 2000									
C A P I T O L I		Previsioni					Accertamenti			Diff. rispetto alle prev.	
D E N O M I N A Z I O N I		Variazioni		Finali	Riscossi	Rimasti da riscuotere	Totale accertamenti	Diff. rispetto alle prev.	Diff. rispetto alle prev.	Diff. rispetto alle prev.	
		in +	in -	(4 + 5 - 6)	8	(10 - 9)	10	(10 - 7)	(7 - 10)	(10 - 12)	
		4	5	6	7	8	9	10	11	12	
		in +	in -	in -	in -	in -	in -	in -	in -	in -	
		4	5	6	7	8	9	10	11	12	
1.1.3.	ALTRE ENTRATE	0,00	0,00	0,00	0,00	0,00	0,00	0,00	0,00	0,00	
1.1.3.1	ENTRATE DERIVANTI DALLA VENDITA DI BENI E DALLA PRESTAZIONE DI SERVIZI										
1.1.3.1.01	PROVENTI STUDI RICORRENTI	834.000,00	0,00	0,00	834.000,00	145.644,00	541.726,18	687.370,18	0,00	146.629,82	
1.1.3.1.02	PROVENTI STUDI NON RICORRENTI	413.549,00	0,00	0,00	413.549,00	0,00	79.113,99	79.113,89	0,00	334.435,11	
1.1.3.1.03	PROVENTI DI ASSOCIAZIONI O PUBBLICAZIONI	90.000,00	0,00	0,00	90.000,00	51.485,00	10.212,00	61.697,00	0,00	28.303,00	
1.1.3.1.04	REALIZZI PER CESSIONE DI MATERIALE FUORI USO	0,00	0,00	0,00	0,00	0,00	0,00	0,00	0,00	0,00	
	Totale	1.337.549,00	0,00	0,00	1.337.549,00	197.129,00	631.052,07	828.181,07	0,00	509.367,93	
1.1.3.2	REDDITI E PROVENTI PATRIMONIALI										
1.1.3.2.01	INTERESSI SU TITOLI A REDDITO FISSO	0,00	0,00	0,00	0,00	0,00	0,00	0,00	0,00	0,00	
1.1.3.2.02	INTERESSI ATTIVI VARI	300,00	0,00	0,00	300,00	0,00	0,00	0,00	0,00	300,00	
1.1.3.2.03	INTERESSI SU DEPOSITI A CAUZIONALE	0,00	0,00	0,00	0,00	0,00	0,00	0,00	0,00	0,00	
	Totale	300,00	0,00	0,00	300,00	0,00	0,00	0,00	0,00	300,00	
1.1.3.3	POSTE CORRETTIVE E COMPENSATIVE DI ENTRATE CORRENTI										
1.1.3.3.01	RECUPERI E RIMBORSI DIVERSI	20.000,00	0,00	0,00	20.000,00	12.919,60	9.578,20	22.497,80	2.497,80	0,00	
1.1.3.3.02	RIMBORSI PERSONALE COMANDATO	220.256,00	0,00	0,00	220.256,00	26.535,63	217.649,42	244.185,05	23.929,05	0,00	
	Totale	240.256,00	0,00	0,00	240.256,00	39.455,23	227.227,62	266.682,85	26.428,85	0,00	
1.1.3.4	ENTRATE NON CLASSIFICABILI IN ALTRE VOCI										
1.1.3.4.01	ENTRATE EVENTUALI	30.000,00	0,00	0,00	30.000,00	696,37	0,00	898,37	0,00	29.101,63	
	Totale	30.000,00	0,00	0,00	30.000,00	898,37	0,00	898,37	0,00	29.101,63	

XVI LEGISLATURA - DISEGNI DI LEGGE E RELAZIONI - DOCUMENTI

PARTE C

PARTE "C" - SITUAZIONE DELLE ENTRATE AL 31 Dicembre 2008

Rendiconto Finanziario Gestionale

C D L C E	GASTIONE DEI RESIDUI ATTIVI DELL'ESERCIZIO 2007 E PRECEDENTI										GASTIONE DI CASSA			TOTALE RESIDUI ATTIVI al 31/12/2008 (9 + 16) -23				
	Consistenza iniziale		Variaz. durante l'esercizio		Consistenza Finale		Somme riscosse		Somme rimate da riscuotere		Previsioni	Riscossioni	Diff. rispetto alle previs.					
	in + 13	in - 14	in + 14	in - 15	(13 + 14 - 15) 16	17	(16 - 17) 18	19	20	in + (20 - 19) 21			in - (19 - 20) 22		in - (19 - 20) 22			
1.1.3.	0,00	0,00	0,00	0,00	0,00	0,00	0,00	0,00	0,00	0,00	0,00	0,00	0,00	0,00	0,00	0,00	0,00	
1.1.3.1																		
1.1.3.1.01	380.788,86	0,00	0,00	0,00	380.788,86	62.766,66	318.022,20	1.100.000,00	208.410,86	0,00	891.569,34	659.749,38						
1.1.3.1.02	39.500,00	0,00	0,00	0,00	39.500,00	38.500,00	0,00	450.000,00	38.500,00	0,00	410.500,00	79.113,89						
1.1.3.1.03	52.776,10	0,00	0,00	0,00	52.776,10	26.752,00	26.024,10	100.000,00	76.237,00	0,00	21.763,00	36.236,10						
1.1.3.1.04	0,00	0,00	0,00	0,00	0,00	0,00	0,00	0,00	0,00	0,00	0,00	0,00						
1.1.3.2	473.064,96	0,00	0,00	0,00	473.064,96	129.018,66	344.046,30	1.650.000,00	326.147,66	0,00	1.323.852,34	975.086,37						
1.1.3.2.01	0,00	0,00	0,00	0,00	0,00	0,00	0,00	0,00	0,00	0,00	0,00	0,00						
1.1.3.2.02	0,00	0,00	0,00	0,00	0,00	0,00	0,00	300,00	0,00	0,00	300,00	0,00						
1.1.3.2.03	0,00	0,00	0,00	0,00	0,00	0,00	0,00	0,00	0,00	0,00	0,00	0,00						
1.1.3.3	0,00	0,00	0,00	0,00	0,00	0,00	0,00	300,00	0,00	0,00	300,00	0,00						
1.1.3.3.01	24.892,12	0,00	0,00	0,00	24.892,12	1.799,70	23.092,42	25.000,00	14.719,30	0,00	10.280,70	32.670,52						
1.1.3.3.02	284.457,93	0,00	0,00	0,00	284.457,93	72.519,30	211.938,63	300.000,00	99.054,93	0,00	200.945,07	429.568,05						
1.1.3.4	309.350,05	0,00	0,00	0,00	309.350,05	74.319,00	235.031,05	325.000,00	113.774,23	0,00	211.225,77	462.259,67						
1.1.3.4.01	2.554,88	0,00	0,00	0,00	2.554,88	2.554,88	0,00	30.000,00	3.453,25	0,00	26.546,75	0,00						
	2.554,88	0,00	0,00	0,00	2.554,88	2.554,88	0,00	30.000,00	3.453,25	0,00	26.546,75	0,00						

XVI LEGISLATURA - DISEGNI DI LEGGE E RELAZIONI - DOCUMENTI

PARTE A

PARTE "A" - CONTO DELLE ENTRATE AL 31 Dicembre 2008

Rendiconto Finanziario Gestionale

C D I C E I	GESTIONE COMPETENZA DELL'ESERCIZIO 2008											
	C A P I T O L I			Previsioni			Accertamenti			Diff. rispetto alle prev.		
	3	4	5	6	7	8	9	10	11	12		
	DENOMINAZIONI	Iniziali	in + in -	in -	Finali (4 + 5 - 6)	Riscossi	Rimasti da riscuotere (10 - 8)	Totale ac- certamenti	Dispon. ad accertare (10 - 7)	Diff. rispetto alle prev. in + in -		
	Totale ENTRATE CORRENTI	11.679.482,00	1.109.207,67	0,00	12.788.689,67	11.367.403,27	908.943,69	12.276.346,96	26.426,85	538.769,56		
	TIT. II - ENTRATE IN CONTO CAPITALE											
1.2.1.	ENTRATE PER ALIENAZIONE DI BENI PATRIMONIALI E RISCOSSIONE DI CREDITI											
1.2.1.1	ALIENAZIONE DI IMMOBILI E DIRITTI REALI											
	Totale	0,00	0,00	0,00	0,00	0,00	0,00	0,00	0,00	0,00		
1.2.1.2	ALIENAZIONE DI IMMOBILIZZAZIONI TECNICHE											
1.2.1.2.01	ALIENAZIONE IMMOBILI, IMPIANTI, ATTREZZATURE E MACCHINARI	0,00	0,00	0,00	0,00	0,00	0,00	0,00	0,00	0,00		
	Totale	0,00	0,00	0,00	0,00	0,00	0,00	0,00	0,00	0,00		
1.2.1.3	REALIZZO DI VALORI MOBILIARI											
1.2.1.3.01	REALIZZI TITOLI EMESSI GARANTITI DALLO STATO	0,00	0,00	0,00	0,00	0,00	0,00	0,00	0,00	0,00		
1.2.1.3.02	REALIZZI DI OBBLIGAZIONI	0,00	0,00	0,00	0,00	0,00	0,00	0,00	0,00	0,00		
	Totale	0,00	0,00	0,00	0,00	0,00	0,00	0,00	0,00	0,00		
1.2.1.4	RISCOSSIONE CREDITI											
1.2.1.4.01	PRELEVAMENTI DI DEPOSITI BANCARI	0,00	0,00	0,00	0,00	0,00	0,00	0,00	0,00	0,00		
1.2.1.4.02	RITIRO DI DEPOSITI A CAUZIONE PRESSO TERZI	0,00	0,00	0,00	0,00	0,00	0,00	0,00	0,00	0,00		
1.2.1.4.03	RISCOSSIONE QUOTE POLIZZE INA PERSONALE CESSATO DAL SERVIZIO	700.000,00	0,00	0,00	700.000,00	0,00	219.609,43	219.609,43	0,00	480.390,57		
1.2.1.4.04	RISCOSSIONE QUOTE RISCATTO SPECIALE INA	100.000,00	0,00	0,00	100.000,00	11.591,06	6.963,34	16.454,40	0,00	81.545,60		
	Totale	800.000,00	0,00	0,00	800.000,00	11.591,06	226.472,77	238.063,83	0,00	561.936,17		

XVI LEGISLATURA - DISEGNI DI LEGGE E RELAZIONI - DOCUMENTI

PARTE C

PARTE "C" - SITUAZIONE DELLE ENTRATE AL 31 Dicembre 2008

Rendiconto Finanziario Gestionale

C D I C E	GESTIONE DEI RESIDUI ATTIVI DELL'ESERCIZIO 2007 E PRECEDENTI										GESTIONE DI CASSA			TOTALE RESIDUI ATTIVI al 31/12/2008 (9 + 18) - 23
	Consistenza Iniziale		Variaz. durante l'esercizio		Consistenza Finale		Somme riscosse		Somme rimaste da riscuotere		Diff. rispetto alle previs.		Riscossioni	
	in + -13	in - -14	in + -15	in - -16	in + -17	in - -18	in + -19	in - -20	in + (20 - 19) - 21	in - (19 - 20) - 22				
1.2.1.	895.633,89	0,00	0,00	895.633,89	256.556,54	579.077,35	13.105.804,67	11.623.959,81	0,00	1.561.924,86	1.488.021,04			
1.2.1.1	0,00	0,00	0,00	0,00	0,00	0,00	0,00	0,00	0,00	0,00	0,00			0,00
1.2.1.2	0,00	0,00	0,00	0,00	0,00	0,00	0,00	0,00	0,00	0,00	0,00			0,00
1.2.1.2.01	0,00	0,00	0,00	0,00	0,00	0,00	0,00	0,00	0,00	0,00	0,00			0,00
1.2.1.3	0,00	0,00	0,00	0,00	0,00	0,00	0,00	0,00	0,00	0,00	0,00			0,00
1.2.1.3.01	0,00	0,00	0,00	0,00	0,00	0,00	0,00	0,00	0,00	0,00	0,00			0,00
1.2.1.3.02	0,00	0,00	0,00	0,00	0,00	0,00	0,00	0,00	0,00	0,00	0,00			0,00
1.2.1.4	0,00	0,00	0,00	0,00	0,00	0,00	0,00	0,00	0,00	0,00	0,00			0,00
1.2.1.4.01	0,00	0,00	0,00	0,00	0,00	0,00	0,00	0,00	0,00	0,00	0,00			0,00
1.2.1.4.02	0,00	0,00	0,00	0,00	0,00	0,00	0,00	0,00	0,00	0,00	0,00			0,00
1.2.1.4.03	601.656,73	0,00	0,00	601.656,73	601.628,73	30,00	700.000,00	601.628,73	601.628,73	98.373,27	219.639,43			
1.2.1.4.04	0,00	0,00	0,00	0,00	0,00	0,00	100.000,00	11.591,06	86.408,94	0,00	6.863,34			
	601.656,73	0,00	0,00	601.656,73	601.628,73	30,00	800.000,00	613.217,79	186.782,21	0,00	226.502,77			

XVI LEGISLATURA - DISEGNI DI LEGGE E RELAZIONI - DOCUMENTI

PARTE A

PARTE "A" - CONTO DELLE ENTRATE AL 31 Dicembre 2008

Rendiconto Finanziario Gestionale

C D I C E	C A P I T O L I	GESTIONE COMPETENZA DELL' ESERCIZIO 2008										Diff. rispetto alle prev. in - (7 - 10) 12
		Previsioni		Accertamenti			Diff. rispetto alle prev. in + (10 - 7) 11					
		Iniziali in + -4	Variazioni in - -6	Finali (4 + 5 - 6) -7	Riscossi -0	Rimasti da rischiare (10 - 8) -9	Totale ac- certamenti -10					
1.2.2.	DENOMI NAZIONI											
	ENTRATE DERIVANTI DA TRASFERIMENTI IN CONTO CAPITALE											
1.2.2.1	TRASFERIMENTI DALLLO STATO											
	Totale	0,00	0,00	0,00	0,00	0,00	0,00	0,00	0,00	0,00	0,00	0,00
1.2.2.2	TRASFERIMENTI DALLE REGIONI											
	Totale	0,00	0,00	0,00	0,00	0,00	0,00	0,00	0,00	0,00	0,00	0,00
1.2.2.3	TRASFERIMENTI DALLE PROVINCE											
	Totale	0,00	0,00	0,00	0,00	0,00	0,00	0,00	0,00	0,00	0,00	0,00
1.2.2.4	TRASFERIMENTI DA ALTRI ENTI DEL SETTORE PUBBLICO											
	Totale	0,00	0,00	0,00	0,00	0,00	0,00	0,00	0,00	0,00	0,00	0,00
1.2.3.	ACCENSIONE DI PRESTITI											
1.2.3.1	ASSUNZIONE DI MUTUI											
	Totale	0,00	0,00	0,00	0,00	0,00	0,00	0,00	0,00	0,00	0,00	0,00
1.2.3.2	ASSUNZIONE DI ALTRI DEBITI FINANZIARI											
1.2.3.2.01	ANTI CIPAZIONI BANCARIE											
	Totale	0,00	0,00	0,00	0,00	0,00	0,00	0,00	0,00	0,00	0,00	0,00
1.2.3.3	EMISSIONE DI OBBLIGAZIONI											
	Totale	0,00	0,00	0,00	0,00	0,00	0,00	0,00	0,00	0,00	0,00	0,00
	Totale ENTRATE IN CONTO CAPITALE	800.000,00	0,00	800.000,00	11.591,06	228.472,77	238.063,83	0,00	561.938,17	0,00	561.938,17	

XVI LEGISLATURA - DISEGNI DI LEGGE E RELAZIONI - DOCUMENTI

PARTE C

PARTE "C" - SITUAZIONE DELLE ENTRATE AL 31 Dicembre 2008

Rendi conto Finanziario Gestionale

C D I C E	GESTIONE DEI RESIDUI ATTI VI DELL'ESERCIZIO 2007 E PRECEDENTI											TOTALE RESIDUI ATTI VI al 31/12/2008 (9 + 16) - 23	
	Consistenza Iniziale		Variaz. durante l'esercizio		Consistenza Finale		Somme riscosse	Somme rimaste da riscuotere	GESTIONE DI CASSA		Diff. rispetto alle previs. in - (19 - 20) - 22		
	in + - 13	in - - 15	in + - 14	in - - 16	(13 + 14 - 15) - 16	- 17	(16 - 17) - 19	Previsioni - 19	Riscossioni - 20	in + (20 - 19) - 21			in - (19 - 20) - 22
1.2.2.	0,00	0,00	0,00	0,00	0,00	0,00	0,00	0,00	0,00	0,00	0,00	0,00	0,00
1.2.2.1	0,00	0,00	0,00	0,00	0,00	0,00	0,00	0,00	0,00	0,00	0,00	0,00	0,00
1.2.2.2	0,00	0,00	0,00	0,00	0,00	0,00	0,00	0,00	0,00	0,00	0,00	0,00	0,00
1.2.2.3	0,00	0,00	0,00	0,00	0,00	0,00	0,00	0,00	0,00	0,00	0,00	0,00	0,00
1.2.2.4	0,00	0,00	0,00	0,00	0,00	0,00	0,00	0,00	0,00	0,00	0,00	0,00	0,00
1.2.3.	0,00	0,00	0,00	0,00	0,00	0,00	0,00	0,00	0,00	0,00	0,00	0,00	0,00
1.2.3.1	0,00	0,00	0,00	0,00	0,00	0,00	0,00	0,00	0,00	0,00	0,00	0,00	0,00
1.2.3.2	0,00	0,00	0,00	0,00	0,00	0,00	0,00	0,00	0,00	0,00	0,00	0,00	0,00
1.2.3.2.01	0,00	0,00	0,00	0,00	0,00	0,00	0,00	0,00	0,00	0,00	0,00	0,00	0,00
1.2.3.3	0,00	0,00	0,00	0,00	0,00	0,00	0,00	0,00	0,00	0,00	0,00	0,00	0,00
	601.656,73	0,00	0,00	601.656,73	601.626,73	30,00	800.000,00	613.217,79	0,00	186.782,21	226.502,77		

XVI LEGISLATURA - DISEGNI DI LEGGE E RELAZIONI - DOCUMENTI

PARTE A

PARTE "A" - CONTO DELLE ENTRATE AL 31 Dicembre 2008

Rendiconto Finanziario Gestionale

C O D I C E	GESTIONI COMPETENZA DELL'ESERCIZIO 2008												
	C A P I T O L I			Previsioni			Accertamenti			Diff. rispetto alle prev.			
	4	5	6	7	8	9	10	11	12	10-7	11-12		
	3												
	DENOMINAZIONI												
	TIT. III - GESTIONI SPECIALI												
I.3.1.	GESTIONI SPECIALI												
		0,00	0,00	0,00	0,00	0,00	0,00	0,00	0,00	0,00	0,00	0,00	0,00
	Totale GESTIONI SPECIALI												
	TIT. IV - PARTITE DI GIRO												
L.4.1.	ENTRATE AVENTI NATURA DI PARTITE DI GIR												
L.4.1.1	ENTRATE AVENTI NATURA DI PARTITE DI GIR												
L.4.1.1.01	RITENUTE ERARIALI												
L.4.1.1.02	RITENUTE PREVIDENZIALI E ASSISTENZIALI (INPS-ENDEP-GESCAL)												
L.4.1.1.03	RITENUTE PREVIDENZIALI (INPDAP)												
L.4.1.1.04	RITENUTE PREVIDENZIALI (INA)												
L.4.1.1.05	TRATTENUTE PER CONTO TERZI												
L.4.1.1.06	RIMBORSI DI SOMME PAGATE PER CONTO TERZ												
L.4.1.1.07	PARTITE IN CONTO SOSPESI												
		0,00	0,00	0,00	0,00	0,00	0,00	0,00	0,00	0,00	0,00	0,00	0,00
	Totale												
		3.098.000,00	0,00	0,00	3.098.000,00	2.399.608,71	23.615,93	2.423.224,64	0,00	0,00	0,00	674.775,36	
	Totale PARTITE DI GIRO												
		3.098.000,00	0,00	0,00	3.098.000,00	2.399.608,71	23.615,93	2.423.224,64	0,00	0,00	0,00	674.775,36	

XVI LEGISLATURA - DISEGNI DI LEGGE E RELAZIONI - DOCUMENTI

PARTE C

PARTE "C" - SITUAZIONE DELLE ENTRATE AL 31 Dicembre 2008

Rendiconto Finanziario Gestionale

C D I C E	GESTIONE DEI RESIDUI ATTIVI DELL'ESERCIZIO 2007 E PRECEDENTI										GESTIONE DI CASSA			TOTALE RESIDUI ATTIVI al 31/12/2008 (9 + 18) -23			
	Consistenza Iniziale		Variaz. durante l'esercizio		Consistenza Finale		Somme riscosse		Somme rimaste da riscuotere		Previsioni -19	Riscossioni -20	Diff. rispetto alle previs.				
	in + -13	in - -14	in + -15	in - -16	in + -17	in - -18	in + -19	in - -20	in + (20 - 19) -21	in - (19 - 20) -22							
I.3.1.	0,00	0,00	0,00	0,00	0,00	0,00	0,00	0,00	0,00	0,00	0,00	0,00	0,00	0,00	0,00	0,00	
I.4.1.																	
I.4.1.1																	
I.4.1.1.01	21.218,34	0,00	0,00	21.218,34	21.218,34	0,00	21.218,34	0,00	0,00	2.070.000,00	1.751.716,50	0,00	318.283,50	0,00	20.602,13	0,00	20.602,13
I.4.1.1.02	5.674,46	0,00	0,00	5.674,46	5.672,06	2,40	5.672,06	2,40	0,00	100.000,00	31.886,02	0,00	68.113,98	0,00	3.016,20	0,00	3.016,20
I.4.1.1.03	0,00	0,00	0,00	0,00	0,00	0,00	0,00	0,00	0,00	700.000,00	520.197,06	0,00	179.802,94	0,00	0,00	0,00	0,00
I.4.1.1.04	1.116,23	0,00	0,00	1.116,23	0,00	1.115,23	0,00	1.115,23	0,00	0,00	0,00	0,00	0,00	0,00	1.116,23	0,00	1.116,23
I.4.1.1.05	4.460,73	0,00	0,00	4.460,73	0,00	4.460,73	0,00	4.460,73	0,00	200.000,00	117.689,53	0,00	82.300,47	0,00	4.460,73	0,00	4.460,73
I.4.1.1.06	0,00	0,00	0,00	0,00	0,00	0,00	0,00	0,00	0,00	2.000,00	0,00	0,00	2.000,00	0,00	0,00	0,00	0,00
I.4.1.1.07	0,00	0,00	0,00	0,00	0,00	0,00	0,00	0,00	0,00	5.000,00	5.000,00	0,00	0,00	0,00	0,00	0,00	0,00
	32.469,76	0,00	0,00	32.469,76	26.890,40	5.579,36	26.890,40	5.579,36		3.077.000,00	2.426.489,11	0,00	650.500,89	0,00	29.195,29	0,00	29.195,29
	32.469,76	0,00	0,00	32.469,76	26.890,40	5.579,36	26.890,40	5.579,36		3.077.000,00	2.426.489,11	0,00	650.500,89	0,00	29.195,29	0,00	29.195,29

XVI LEGISLATURA - DISEGNI DI LEGGE E RELAZIONI - DOCUMENTI

PARTE A

PARTE "A" - CONTO DELLE ENTRATE AL 31 Dicembre 2008

Rendi conto Finanziario Gestionale

C O D I C E	GESTIONE COMPETENZA DELL' ESERCIZIO 2008											
	CAPITOLI			Previsioni			Accertamenti			Diff. rispetto alle prev.		
	DENOMINAZIONI	Iniziali in + -4	Variazioni in - -6	Finali (4 + 5 - 6) -7	Riscossi -8	Rimasti da rischiutare (10 - 8) -9	Totale ac- certamenti -10	Dispon. ad accertare in + (10 - 7) -11	in - (7 - 10) -12			
	RIASSUNTO DELLE ENTRATE											
	Tit. I Entrate Correnti	11.679.482,00	1.109.207,67	0,00	11.367.403,27	908.943,69	12.276.346,96	26.426,65	538.769,56			
	Tit. II Entrate Conto Capitale	800.000,00	0,00	800.000,00	11.591,06	226.472,77	238.063,83	0,00	561.936,17			
	Tit. III Gestioni Speciali	0,00	0,00	0,00	0,00	0,00	0,00	0,00	0,00			
	Tit. IV Entrate Part. Giro	3.098.000,00	0,00	3.098.000,00	2.399.608,71	23.618,93	2.423.224,64	0,00	674.775,36			
	* TOTALE ENTRATE	15.577.482,00	1.109.207,67	16.686.689,67	13.778.603,04	1.159.032,39	14.937.635,43	26.426,65	1.775.481,09			
	Avanzo di Amministrazione a. p.	592.444,00	52.000,00	644.444,00								
	** TOTALE GENERALE	16.169.926,00	1.161.207,67	17.331.133,67	13.778.603,04	1.159.032,39	14.937.635,43	26.426,65	1.775.481,09			

XVI LEGISLATURA - DISEGNI DI LEGGE E RELAZIONI - DOCUMENTI

PARTE C

PARTE "C" - SITUAZIONE DELLE ENTRATE AL 31 Dicembre 2008

Rendiconto Finanziario Gestionale

C D I C E	GESTIONE DEI RESIDUI ATTIVI DELL'ESERCIZIO 2007 E PRECEDENTI				GESTIONE DI CASSA				TOTALE RESIDUI ATTIVI al 31/12/2008 (9 + 18) -23		
	Consistenza iniziale	Variaz. durante l'esercizio	Consistenza Finale	Somme riscosse	Somme rimanse da riscuotere	Previsioni	Riscossioni	Diff. rispetto alle previs. in + (20 - 19) in - (19 - 20) -21 -22			
	13	14	15	16	17	18	19	20	21	22	23
	835.633,89	0,00	0,00	835.633,89	258.558,54	579.077,35	13.185.884,67	11.623.959,81	0,00	1.561.924,86	1.488.021,04
	601.656,73	0,00	0,00	601.656,73	601.626,73	30,00	800.000,00	613.217,79	0,00	186.782,21	226.502,77
	0,00	0,00	0,00	0,00	0,00	0,00	0,00	0,00	0,00	0,00	0,00
	32.469,76	0,00	0,00	32.469,76	25.890,40	5.579,36	3.077.000,00	2.426.499,11	0,00	650.500,89	29.195,29
	1.469.760,38	0,00	0,00	1.469.760,38	885.073,67	594.686,71	17.062.884,67	14.663.676,71	0,00	2.399.207,96	1.743.719,10
	1.469.760,36	0,00	0,00	1.469.760,36	885.073,67	594.686,71	17.062.884,67	14.663.676,71	0,00	2.399.207,96	1.743.719,10

XVI LEGISLATURA - DISEGNI DI LEGGE E RELAZIONI - DOCUMENTI

PARTE B

PARTE "B" - CONTO DELLE SPESE AL 31 Dicembre 2008

Rendiconto Finanziario Gestionale

C D I C E	GESTIONE COMPETENZA DELL'ESERCIZIO 2008												
	C A P I T O L I				Previsioni				Impegni				Diff. rispetto alle prev. Dispon. ad impegnare in + (10 - 7) in - (7 - 10) 12
	4	5	6	7	8	9	10	11	12				
iniziati	in +	in -	Finali (4 + 5 - 6)	Pagati	Rimasti da pagare (10 - 8)	Totale impegni							
	3												
	TIT. I - USCITE CORRENTI												
1.1.1.	FUNZIONAMENTO												
1.1.1.1	USCITE PER GLI ORGANI DELL'ENTE												
1.1.1.1.01	110.000,00	0,00	0,00	110.000,00	86.746,29	15.727,22	102.473,51	0,00	7.528,49				
1.1.1.1.02	45.000,00	0,00	0,00	45.000,00	2.653,56	31.705,49	34.358,05	0,00	10.640,96				
1.1.1.1.03	18.000,00	2.000,00	0,00	20.000,00	18.606,78	0,00	18.606,78	0,00	1.393,22				
1.1.1.1.04	17.600,00	17.000,00	0,00	34.600,00	19.987,34	3.992,90	23.980,24	0,00	10.619,76				
	190.600,00	19.000,00	0,00	209.600,00	127.983,97	51.425,61	179.419,58	0,00	30.190,42				
1.1.1.2	ONERI PER IL PERSONALE IN ATTIVITA' DI SERVIZIO												
1.1.1.2.01	3.971.329,00	0,00	0,00	3.971.329,00	3.873.603,57	0,00	3.873.603,57	0,00	97.725,43				
1.1.1.2.02	477.919,00	90.000,00	0,00	567.919,00	557.953,95	133,23	558.087,18	0,00	9.831,82				
1.1.1.2.03	8.780,00	0,00	0,00	8.780,00	0,00	0,00	0,00	0,00	8.780,00				
1.1.1.2.04	110.000,00	12.800,00	0,00	122.800,00	122.788,12	0,00	122.788,12	0,00	11,88				
1.1.1.2.05	875.084,00	52.000,00	0,00	927.084,00	724.358,00	202.725,92	927.084,00	0,00	0,00				
1.1.1.2.06	127.115,00	0,00	0,00	127.115,00	79.577,21	47.537,79	127.115,00	0,00	0,00				
1.1.1.2.07	56.287,00	0,00	0,00	56.287,00	28.653,58	13.063,00	41.716,58	0,00	14.570,42				
1.1.1.2.08	8.000,00	1.000,67	1.000,00	8.000,67	7.207,66	371,00	7.578,66	0,00	422,01				
1.1.1.2.09	30.000,00	13.000,00	700,00	42.300,00	39.335,02	0,00	39.335,02	0,00	2.964,98				
1.1.1.2.10	367.579,00	130.920,00	0,00	498.499,00	364.775,05	112.144,26	476.919,31	0,00	21.579,69				
1.1.1.2.11	1.250.460,00	0,00	0,00	1.250.460,00	1.013.065,55	198.458,95	1.212.523,90	0,00	37.936,10				

XVI LEGISLATURA - DISEGNI DI LEGGE E RELAZIONI - DOCUMENTI

PARTE B

PARTE "B" - CONTO DELLE SPESE AL 31 Di dicembre 2008

Rendiconto Finanziario Gestionale

C D I C E	C A P I T O L I	DENOMINAZIONI	GESTIONE COMPETENZA DELL' ESERCIZIO 2008										Diff. rispetto alle prev.	
			Previsioni			Impegni			Totale				Dispon. ad impegnare in + (10 - 7)	in - (7 - 10)
			Iniziali in + -4	Variazioni in - -5	Finali (4 + 5 - 6) -7	Pagati -8	Rimasti da pagare (10 - 8) -9	Totale impegni -10	in + (10 - 7)	in - (7 - 10)				
1.1.1.2.12		ONERI PREVID.LI E ASSIST.LI A CARICO DELL'ISTITUTO PERSONALE A CONTRATTO	116.603,00	21.500,00	138.103,00	111.134,29	20.911,40	132.045,69	0,00	6.057,31		0,00		
1.1.1.2.13		SOMME DOVUTE A TITOLO DI IRAP SULLE RETRIBUZIONI CORRISPOSTE A DIPENDENTI	404.774,00	0,00	404.774,00	342.189,96	62.584,04	404.774,00	0,00	0,00		0,00		
1.1.1.2.14		SOMME DOVUTE A TITOLO DI IRAP SULLE RET CORRISPOSTE AL PERSONALE A CONTRATTO	40.623,00	8.000,00	48.623,00	39.534,75	7.434,29	48.669,04	0,00	1.653,96		0,00		
		Totale	7.844.553,00	329.220,67	8.172.073,67	7.304.176,79	666.363,28	7.970.540,07	0,00	201.553,60		0,00		
1.1.1.3		USCITE PER L'ACQUISTO DI BENI DI CONSUMO E DI SERVIZI												
1.1.1.3.01		FITTO LOCALI	1.070.000,00	2.000,00	1.072.000,00	1.061.596,45	0,00	1.061.596,45	0,00	10.403,55		0,00		
1.1.1.3.02		MANUTENZIONE E RIPARAZIONE ADATTAMENTO LOCALI E IMPIANTI	65.000,00	0,00	65.000,00	40.051,67	18.341,02	58.392,69	0,00	6.607,31		0,00		
1.1.1.3.03		PREMI DI ASSICURAZIONE	25.000,00	2.700,00	27.700,00	27.308,04	0,00	27.308,04	0,00	391,96		0,00		
1.1.1.3.04		SPESE ENEL, RISCALDAMENTO, ACQUA, VIGILANZA, PULIZIA LOCALI	350.000,00	0,00	346.000,00	206.666,46	50.492,56	257.351,04	0,00	68.636,96		0,00		
1.1.1.3.05		SPESE POSTALI TELEFONICHE E TELEGRAFICHE	250.000,00	0,00	242.000,00	133.133,37	32.954,56	166.087,93	0,00	75.912,07		0,00		
1.1.1.3.06		MANUTENZIONI NOLEGGIO ESERCIZIO MEZZI DI TRASPORTO	10.000,00	0,00	10.000,00	8.186,30	186,00	8.372,30	0,00	1.627,70		0,00		
1.1.1.3.07		SPESE PER L'ACQUISTO MATERIALE DI CONSUMO	60.000,00	0,00	27.400,00	21.909,90	2.900,40	24.810,30	0,00	2.589,70		0,00		
1.1.1.3.08		ACQUISTO LIBRI, RIVISTE, GIORNALI E ALTRE PUBBLICAZIONI	90.000,00	0,00	90.000,00	78.675,70	6.389,33	85.065,03	0,00	4.834,97		0,00		
1.1.1.3.09		ACQUISTO VESTIARIO E DIVISE	5.000,00	0,00	6.000,00	5.044,80	0,00	5.044,80	0,00	955,20		0,00		
1.1.1.3.10		SPESE DI RAPPRESENTANZA	5.000,00	0,00	5.000,00	312,54	0,00	312,54	0,00	4.687,46		0,00		
1.1.1.3.11		SPESE PER ACCERTAMENTI SANITARI	3.000,00	9.000,00	12.000,00	7.597,50	1.912,50	9.510,00	0,00	2.490,00		0,00		
1.1.1.3.12		SPESE MANUTENZIONE ATTREZZATURE TECNICHE DI PROPRIETA' DELL'ISTITUTO	20.000,00	10.000,00	30.000,00	14.357,20	5.299,40	19.656,60	0,00	10.343,40		0,00		
1.1.1.3.13		ONORARI, SPESE VARE E COMPENSI PER SPECIALI INCARICHI DI ESPERTI E CONSUL.	80.000,00	0,00	80.000,00	48.627,27	14.082,69	63.909,96	0,00	16.090,04		0,00		

XVI LEGISLATURA - DISEGNI DI LEGGE E RELAZIONI - DOCUMENTI

PARTE D

PARTE "D" - SITUAZIONE DELLE SPESE AL 31 Dicembre 2008

Rendiconto Finanziario Gestionale

C D I C E	GESTIONE DEI RESIDUI PASSIVI DELL'ESERCIZIO 2007 E PRECEDENTI										GESTIONE DI CASSA				TOTALE RESIDUI PASSIVI al 31/12/2008 (9 + 18) 23		
	Consistenza iniziale		Variaz. durante l'esercizio		Consistenza Finale		Somme pagate		Somme rimaste da pagare		Previsioni		Pagamenti			Diff. rispetto alle previs.	
	13	14	15	16	17	18	19	20	21	22	23	24	25	26		27	28
L.1.1.2.12	21.089,57	0,00	0,00	21.089,57	21.089,57	0,00	21.089,57	0,00	0,00	156.500,00	132.223,86	0,00	24.276,14	20.911,40			
L.1.1.2.13	49.483,38	0,00	0,00	49.483,38	49.483,38	0,00	49.483,38	0,00	0,00	400.000,00	391.673,34	0,00	8.326,66	62.584,04			
L.1.1.2.14	12.822,80	0,00	0,00	12.822,80	12.822,80	0,00	12.822,80	0,00	0,00	80.000,00	52.357,55	0,00	27.642,45	7.434,29			
L.1.1.3	624.934,12	0,00	0,00	624.934,12	600.730,39	24.203,73	8.285.549,67	7.904.907,18	1.282,94	361.904,43	690.587,01						
L.1.1.3.01	0,00	0,00	0,00	0,00	0,00	0,00	1.072.000,00	1.061.696,45	0,00	10.403,55	0,00						
L.1.1.3.02	21.916,86	0,00	0,00	21.916,86	21.916,86	0,00	55.000,00	61.998,53	0,00	3.031,47	18.341,02						
L.1.1.3.03	0,00	0,00	0,00	0,00	0,00	0,00	27.700,00	27.308,04	0,00	391,96	0,00						
L.1.1.3.04	47.335,65	0,00	0,00	47.335,65	47.335,65	0,00	360.000,00	254.204,31	0,00	105.795,69	50.492,58						
L.1.1.3.05	27.463,33	0,00	0,00	27.463,33	27.463,33	0,00	252.000,00	160.696,70	0,00	91.403,30	32.954,56						
L.1.1.3.06	774,64	0,00	0,00	774,64	774,64	0,00	10.000,00	8.960,94	0,00	1.039,06	166,00						
L.1.1.3.07	11.835,50	0,00	0,00	11.835,50	11.835,50	0,00	39.235,00	33.745,40	0,00	5.489,60	2.900,40						
L.1.1.3.08	15.224,51	0,00	0,00	15.224,51	11.761,91	3.462,60	95.000,00	90.437,61	0,00	4.562,39	9.851,93						
L.1.1.3.09	0,00	0,00	0,00	0,00	0,00	0,00	6.000,00	5.044,80	0,00	955,20	0,00						
L.1.1.3.10	0,00	0,00	0,00	0,00	0,00	0,00	5.000,00	312,54	0,00	4.687,46	0,00						
L.1.1.3.11	150,51	0,00	0,00	150,51	150,51	0,00	12.000,00	7.748,01	0,00	4.251,99	1.912,50						
L.1.1.3.12	4.722,20	0,00	0,00	4.722,20	4.722,20	0,00	30.000,00	19.079,40	0,00	10.920,60	5.299,40						
L.1.1.3.13	19.830,30	0,00	0,00	19.830,30	6.517,60	13.312,50	85.000,00	56.345,07	0,00	28.654,93	27.385,19						

XVI LEGISLATURA - DISEGNI DI LEGGE E RELAZIONI - DOCUMENTI

PARTE B

PARTE "B" - CONTO DELLE SPESE AL 31 Dicembre 2008

Rendiconto Finanziario Gestionale

C D I C E	C A P I T O L I	GESTIONE COMPETENZA DELL'ESERCIZIO 2008											Diff. rispetto alle prev. in + (10 - 7) in - (7 - 10) -12
		Previsioni					Impegni			Diff.			
		Iniziali in + -4	Variazioni in - -5	Finali (4 + 5 - 6) -7	Pagati -8	Rimasti da pagare (10 - 8) -9	Totale impegni -10	Dispon. ad impegnare (10 - 7) -11	Diff. rispetto alle prev. in + (7 - 10) -12				
1.2.1.1.01	ACQUISTO BENI USO DUREVOLE	4.000,00	0,00	4.000,00	3.510,00	0,00	3.510,00	0,00	490,00				
1.2.1.1.02	OPERE IMMOBILIARI	0,00	0,00	0,00	0,00	0,00	0,00	0,00	0,00				
	Totale	4.000,00	0,00	4.000,00	3.510,00	0,00	3.510,00	0,00	490,00				
1.2.1.2	ACQUISIZIONI DI IMMOBILIZZAZIONI TECNICHE												
1.2.1.2.01	ACQUISTI IMPIANTI E ATTREZZATURE VARIE	40.000,00	10.000,00	50.000,00	40.568,09	735,95	41.324,04	0,00	8.675,96				
1.2.1.2.02	RIPRISTINO TRASF. E MANUT. STRAORDINARI IMPIANTI ATTREZZ. ADEGUAMENTO L. 626/94	2.000,00	0,00	2.000,00	0,00	0,00	0,00	0,00	2.000,00				
1.2.1.2.03	ACQUISTO DI AUTOMEZZI	0,00	0,00	0,00	0,00	0,00	0,00	0,00	0,00				
1.2.1.2.04	GRANDI MANUTENZIONI AUTOMEZZI	2.000,00	0,00	2.000,00	0,00	0,00	0,00	0,00	2.000,00				
	Totale	44.000,00	10.000,00	54.000,00	40.568,09	735,95	41.324,04	0,00	12.675,96				
1.2.1.3	PARTECIPAZIONI E ACQUISTO DI VALORI MOBILIARI												
1.2.1.3.01	ACQUISTO TITOLI EMESSI STATO E ASSIMILABILI	0,00	0,00	0,00	0,00	0,00	0,00	0,00	0,00				
1.2.1.3.02	ACQUISTI DI OBBLIGAZIONI	0,00	0,00	0,00	0,00	0,00	0,00	0,00	0,00				
	Totale	0,00	0,00	0,00	0,00	0,00	0,00	0,00	0,00				
1.2.1.4	CONCESSIONI DI CREDITTI E ANTICIPAZIONI												
1.2.1.4.01	VERSAMENTO IN DEPOSITO A CAUZIONE	0,00	0,00	0,00	0,00	0,00	0,00	0,00	0,00				
1.2.1.4.02	ADEGUAMENTO FONDO INA DI PENDENTI	350.000,00	0,00	350.000,00	0,00	347.938,22	347.938,22	0,00	2.061,78				
	Totale	350.000,00	0,00	350.000,00	0,00	347.938,22	347.938,22	0,00	2.061,78				
1.2.1.5	INDENNITA' DI ANZIANITA' E SIMILARI AL PERSONALE CESSATO DAL SERVIZIO												
1.2.1.5.01	INDENNITA' ANZIANITA' AL PERSONALE NON ISCRITTO POLIZZA INA E ADEGUAMENTO TFR	70.000,00	235.000,00	305.000,00	258.287,02	46.167,48	304.454,50	0,00	545,50				

XVI LEGISLATURA - DISEGNI DI LEGGE E RELAZIONI - DOCUMENTI

PARTE D

PARTE "D" - SITUAZIONE DELLE SPESE AL 31 Dicembre 2008

Rendiconto Finanziario Gestionale

C O D I C E	GESTIONE DEI RESIDUI PASSIVI DELL'ESERCIZIO 2007 E PRECEDENTI										GESTIONE DI CASSA			TOTALE RESIDUI PASSIVI al 31/12/2008 (9 + 18) -23			
	Consistenza Iniziale		Variaz. durante l'esercizio		Consistenza Finale		Somme pagate		Somme rimaste da pagare		Diff. rispetto alle previs.		Previsioni		Pagamenti	in + (20 - 19) -21	in - (19 - 20) -22
	in + -14	in - -15	in + -16	in - -17	in + -18	in - -19	in + -20	in - -21									
1.2.1.1.01	913,15	0,00	0,00	913,15	913,15	913,15	0,00	4.423,15	4.423,15	423,15	0,00	0,00	0,00	0,00	0,00	0,00	0,00
1.2.1.1.02	0,00	0,00	0,00	0,00	0,00	0,00	0,00	0,00	0,00	0,00	0,00	0,00	0,00	0,00	0,00	0,00	0,00
1.2.1.2	913,15	0,00	0,00	913,15	913,15	913,15	0,00	4.423,15	4.423,15	423,15	0,00	0,00	0,00	0,00	0,00	0,00	0,00
1.2.1.2.01	9.531,70	0,00	0,00	9.531,70	9.531,70	9.531,70	0,00	50.000,00	50.000,00	119,79	0,00	0,00	0,00	0,00	0,00	0,00	735,95
1.2.1.2.02	0,00	0,00	0,00	0,00	0,00	0,00	0,00	2.000,00	2.000,00	0,00	0,00	0,00	0,00	0,00	0,00	2.000,00	0,00
1.2.1.2.03	0,00	0,00	0,00	0,00	0,00	0,00	0,00	0,00	0,00	0,00	0,00	0,00	0,00	0,00	0,00	0,00	0,00
1.2.1.2.04	0,00	0,00	0,00	0,00	0,00	0,00	0,00	2.000,00	2.000,00	0,00	0,00	0,00	0,00	0,00	0,00	2.000,00	0,00
1.2.1.3	9.531,70	0,00	0,00	9.531,70	9.531,70	9.531,70	0,00	54.000,00	54.000,00	119,79	0,00	0,00	0,00	0,00	0,00	4.000,00	735,95
1.2.1.3.01	0,00	0,00	0,00	0,00	0,00	0,00	0,00	0,00	0,00	0,00	0,00	0,00	0,00	0,00	0,00	0,00	0,00
1.2.1.3.02	0,00	0,00	0,00	0,00	0,00	0,00	0,00	0,00	0,00	0,00	0,00	0,00	0,00	0,00	0,00	0,00	0,00
1.2.1.4	0,00	0,00	0,00	0,00	0,00	0,00	0,00	0,00	0,00	0,00	0,00	0,00	0,00	0,00	0,00	0,00	0,00
1.2.1.4.01	0,00	0,00	0,00	0,00	0,00	0,00	0,00	0,00	0,00	0,00	0,00	0,00	0,00	0,00	0,00	0,00	0,00
1.2.1.4.02	1.420.300,06	0,00	0,00	1.420.300,06	1.420.300,06	1.420.300,06	0,00	350.000,00	350.000,00	1.070.300,06	0,00	0,00	0,00	0,00	0,00	0,00	347.938,22
1.2.1.5	1.420.300,06	0,00	0,00	1.420.300,06	1.420.300,06	1.420.300,06	0,00	350.000,00	350.000,00	1.070.300,06	0,00	0,00	0,00	0,00	0,00	0,00	347.938,22
1.2.1.5.01	217.388,20	0,00	0,00	217.388,20	217.388,20	217.388,20	0,00	505.000,00	505.000,00	475.875,22	0,00	0,00	0,00	0,00	0,00	29.324,78	46.167,46

XVI LEGISLATURA - DISEGNI DI LEGGE E RELAZIONI - DOCUMENTI

PARTE D

PARTE "D" - SITUAZIONE DELLE SPESE AL 31 Dicembre 2008

Rendiconto Finanziario Gestionale

C D I C E	GESTIONE DEI RESIDUI PASSIVI DELL'ESERCIZIO 2007 E PRECEDENTI										GESTIONE DI CASSA				TOTALE RESIDUI PASSIVI al 31/12/2008 (9 + 18) -23
	Consistenza iniziale		Variaz. durante l'esercizio		Consistenza Finale		Somme pagate		Somme rimaste da pagare		Diff. rispetto alle previs.		Fagocitanti		
	in + -13	in - -14	in + -14	in - -15	(13 + 14 - 15) -16	in + -17	(18 - 17) -18	in + -19	in - -20	(20 - 19) -21	in + -22	in - -23	in + -24	in - -25	
1.2.1.5.02	0,00	0,00	0,00	0,00	0,00	0,00	0,00	0,00	0,00	0,00	700.000,00	157.343,92	0,00	532.656,08	52.265,51
1.2.2.											1.205.000,00	643.019,14	0,00	561.980,86	98.432,99
1.2.2.1											0,00	0,00	0,00	0,00	0,00
1.2.2.2											0,00	0,00	0,00	0,00	0,00
1.2.2.2.01											0,00	0,00	0,00	0,00	0,00
1.2.2.3											0,00	0,00	0,00	0,00	0,00
1.2.2.4											0,00	0,00	0,00	0,00	0,00
1.2.2.5											0,00	0,00	0,00	0,00	0,00
1.2.3.											0,00	0,00	0,00	0,00	0,00
1.2.4.											0,00	0,00	0,00	0,00	0,00
											1.613.000,00	2.117.662,14	1.070.843,00	565.980,86	447.107,16

XVI LEGISLATURA - DISEGNI DI LEGGE E RELAZIONI - DOCUMENTI

PARTE B

PARTE "B" - CONTO DELLE SPESE AL 31 Dicembre 2008

Rendiconto Finanziario Gestionale

		GESTIONE COMPETENZA DELL'ESERCIZIO 2008										
		Previsioni					Impegni					Diff. rispetto alle prev.
		iniziali		Variazioni		Finali	Pagati	Rimasti da pagare	Totale impegni	Dispon. ad impegnare	Diff. rispetto alle prev.	
		in +	in -	in +	in -	(4 + 5 - 6)	8	(10 - 9)	10	(10 - 7)	(7 - 10)	
		4	5	6	7	8	9	10	11	12		
C A P I T O L I												
D E N O M I N A Z I O N I												
1.3.1. GESTIONI SPECIALI		0,00	0,00	0,00	0,00	0,00	0,00	0,00	0,00	0,00	0,00	
Totale GESTIONI SPECIALI		0,00	0,00	0,00	0,00	0,00	0,00	0,00	0,00	0,00	0,00	
TIT. IV - PARTITE DI GIRO												
1.4.1. USCITE AVENTI NATURA DI PARTITE DI GIRO												
1.4.1.1 USCITE AVENTI NATURA DI PARTITE DI GIRO												
1.4.1.1.01 VERSAMENTO DI RITENUTE ERARIALI		2.065.000,00	0,00	0,00	2.065.000,00	1.478.083,70	273.006,59	1.751.100,29	0,00	313.899,71		
1.4.1.1.02 VERSAMENTO DI RITENUTE PREVIDENZIALI E ASSISTENZIALI (INPS-ENDEP-GESCAL)		103.000,00	0,00	0,00	103.000,00	26.448,29	2.791,47	29.227,76	0,00	73.772,24		
1.4.1.1.03 VERSAMENTO RITENUTE PREVIDENZIALI (INPDAP)		723.000,00	0,00	0,00	723.000,00	431.748,31	88.448,75	520.197,06	0,00	202.802,94		
1.4.1.1.04 VERSAMENTO RITENUTE PREVIDENZIALI (INA)		0,00	0,00	0,00	0,00	0,00	0,00	0,00	0,00	0,00		
1.4.1.1.05 VERSAMENTO TRATTENUTE PER CONTO TERZI		200.000,00	0,00	0,00	200.000,00	105.563,24	12.136,29	117.699,53	0,00	82.300,47		
1.4.1.1.06 SOMME PAGATE PER CONTO TERZI		2.000,00	0,00	0,00	2.000,00	0,00	0,00	0,00	0,00	2.000,00		
1.4.1.1.07 PARTITE IN CONTO SOSPESI-FONDO ECONOMAT		5.000,00	0,00	0,00	5.000,00	5.000,00	0,00	5.000,00	0,00	0,00		
Totale		3.098.000,00	0,00	0,00	3.098.000,00	2.046.851,54	376.373,10	2.423.224,64	0,00	674.775,36		
Totale PARTITE DI GIRO		3.098.000,00	0,00	0,00	3.098.000,00	2.046.851,54	376.373,10	2.423.224,64	0,00	674.775,36		

XVI LEGISLATURA - DISEGNI DI LEGGE E RELAZIONI - DOCUMENTI

PARTE D

PARTE "D" - SITUAZIONE DELLE SPESE AL 31 Dicembre 2008

Rendiconto Finanziario Gestionale

C O D I C E	GESTIONE DEI RESIDUI PASSIVI DELL'ESERCIZIO 2007 E PRECEDENTI										GESTIONE DI CASSA			TOTALE RESIDUI PASSIVI al 31/12/2008 (9 + 16) - 23				
	Consistenza Iniziale		Variaz. durante l'esercizio		Consistenza Finale		Somme pagate		Somme rimaste da pagare		Previsioni		Pagamenti		Diff. rispetto alle previs.			
	in + - 13	in - - 14	in + - 15	in - - 16	in + - 17	in - - 18	in + - 19	in - - 20	in + - 21	in - - 22	in + - 23	in - - 24						
1.3.1.	0,00	0,00	0,00	0,00	0,00	0,00	0,00	0,00	0,00	0,00	0,00	0,00	0,00	0,00	0,00	0,00	0,00	
1.4.1.																		
1.4.1.1																		
1.4.1.1.01	162.504,05	0,00	0,00	162.504,05	162.504,05	0,00	1.640.697,75	0,00	429.402,25	2.070.000,00	1.640.697,75	0,00	429.402,25	273.006,69				
1.4.1.1.02	1.496,14	0,00	0,00	1.496,14	1.496,14	0,00	27.942,43	0,00	72.057,57	100.000,00	27.942,43	0,00	72.057,57	2.761,47				
1.4.1.1.03	68.618,60	0,00	0,00	68.618,60	68.618,60	0,00	495.257,40	5.109,51	204.742,60	700.000,00	495.257,40	0,00	204.742,60	93.558,26				
1.4.1.1.04	0,00	0,00	0,00	0,00	0,00	0,00	0,00	0,00	0,00	0,00	0,00	0,00	0,00	0,00				
1.4.1.1.05	15.625,08	0,00	0,00	15.625,08	15.625,08	0,00	112.721,40	8.466,92	87.278,60	200.000,00	112.721,40	0,00	87.278,60	20.603,21				
1.4.1.1.06	0,00	0,00	0,00	0,00	0,00	0,00	0,00	0,00	2.000,00	2.000,00	0,00	0,00	2.000,00	0,00				
1.4.1.1.07	0,00	0,00	0,00	0,00	0,00	0,00	5.000,00	0,00	0,00	5.000,00	5.000,00	0,00	0,00	0,00				
	248.243,87	0,00	0,00	248.243,87	248.243,87	0,00	234.667,44	13.576,43	795.481,02	3.077.000,00	2.281.518,98	0,00	795.481,02	389.949,53				
	248.243,87	0,00	0,00	248.243,87	248.243,87	0,00	234.667,44	13.576,43	795.481,02	3.077.000,00	2.281.518,98	0,00	795.481,02	389.949,53				

XVI LEGISLATURA - DISEGNI DI LEGGE E RELAZIONI - DOCUMENTI

PARTE D

PARTE "D" - SITUAZIONE DELLE SPESE AL 31 Dicembre 2008

Rendiconto Finanziario Gestionale

C	GESTIONE DEI RESIDUI PASSIVI DELL'ESERCIZIO 2007 E PRECEDENTI										GESTIONE DI CASSA	Totale Residui Passivi al 31/12/2008 (9 + 18) -23						
	Consistenza Iniziale	Consistenza Finale	Somme pagate	Somme rimesse da pagare	Previsioni	Pagamenti	Diff. rispetto alle previs.	Diff. rispetto alle previs.		Totale								
D	13	16	17	18	19	20	21	22										
I	in +		in -		in +		in -											
C	14		15		20		21		22									
E	13		15		17		18		19		20		21		22		23	
	0,00	0,00	0,00	0,00	0,00	0,00	0,00	0,00	0,00	0,00	0,00	0,00	0,00	0,00	0,00	0,00	0,00	0,00
	1.089.627,43	1.089.627,43	1.029.736,92	59.890,51	13.113.715,67	11.336.816,42	1.778.162,19	1.070.843,00	1.262,94	1.070.843,00	1.778.162,19	1.100.043,22						
	1.648.133,11	1.648.133,11	1.648.133,11	0,00	1.613.000,00	2.117.862,14	565.980,86	0,00	0,00	1.070.843,00	565.980,86	447.107,16						
	0,00	0,00	0,00	0,00	0,00	0,00	0,00	0,00	0,00	0,00	0,00	0,00						
	248.243,87	248.243,87	294.667,44	13.576,43	3.077.000,00	2.281.518,88	785.481,02	0,00	0,00	0,00	785.481,02	389.949,53						
	2.986.004,41	2.986.004,41	2.912.537,47	73.466,94	17.803.715,67	15.736.197,54	3.139.624,07	1.072.105,94	1.072.105,94	1.072.105,94	3.139.624,07	1.937.099,91						
	0,00	0,00	0,00	0,00	0,00	0,00	0,00	0,00	0,00	0,00	0,00	0,00						
	2.986.004,41	2.986.004,41	2.912.537,47	73.466,94	17.803.715,67	15.736.197,54	3.139.624,07	1.072.105,94	1.072.105,94	1.072.105,94	3.139.624,07	1.937.099,91						

2.3 - CONTO ECONOMICO

	ANNO 2008		ANNO 2007	
	Parziali	Totali	Parziali	Totali
A) VALORE DELLA PRODUZIONE				
1) Proventi e corrispettivi per la produzione delle prestazioni e/o servizi*	12.008.765,74	12.008.765,74	12.622.713,04	12.622.713,04
2) Variazione delle rimanenze dei prodotti in corso di lavorazione, semilavorati e finiti				
3) Variazione dei lavori in corso su ordinazione				
4) Incremento di immobilizzazione interni				
5) Altri ricavi e proventi con separata indicazione dei contributi di competenza dell'esercizio				
Totale valore della produzione (A)	12.008.765,74	12.008.765,74	12.622.713,04	12.622.713,04
B) COSTI DELLA PRODUZIONE				
6) per materie prime, sussidiarie, consumo e merci**	2.986.304,56	2.986.304,56	2.957.497,36	2.957.497,36
7) per servizi**				
8) per godimento beni di terzi**				
9) per il personale**		8.026.827,07		7.774.150,20
a) salari e stipendi	5.962.809,06		5.851.329,85	
b) oneri sociali	1.796.312,63		1.694.029,00	
c) trattamento di fine rapporto				
d) trattamenti di quiescenza e simili				
e) altri costi	267.705,38		228.791,35	
10) Ammortamenti e svalutazioni		53.193,23		58.296,37
a) Ammortamento delle immobilizzazioni immateriali	53.193,23		58.296,37	
b) Ammortamento delle immobilizzazioni materiali				
c) Altre svalutazioni delle immobilizzazioni				
d) Svalutazione dei crediti compresi nell'attivo circolante e delle disponibilità liquide				
11) Variazioni delle rimanenze di materie prime, sussidiarie, di consumo e merci				
12) Accantonamento per rischi				
13) Accantonamenti ai fondi per oneri				
14) Oneri diversi di gestione	334.100,58	334.100,58	272.243,07	272.243,07
Totale Costi (B)	11.400.425,44	11.400.425,44	11.062.187,00	11.062.187,00
DIFFERENZA TRA VALORE E COSTI DELLA PRODUZIONE (A-B)	608.340,30	608.340,30	1.560.526,04	1.560.526,04
C) PROVENTI E ONERI FINANZIARI				
15) Proventi da Partecipazioni				
16) Altri proventi finanziari				
a) di crediti iscritti nelle immobilizzazioni				
b) di titoli iscritti nelle immobilizzazioni che non costituiscono partecipazioni				
c) di titoli iscritti nell'attivo circolante che non costituiscono partecipazioni				
d) proventi diversi dai precedenti	267.581,22	267.581,22	214.258,05	214.258,05
17) Interessi e altri oneri finanziari				
17-bis) Utili e perdite su cambi				
Totale proventi ed oneri finanziari (15+16-17)	267.581,22	267.581,22	214.258,05	214.258,05

XVI LEGISLATURA – DISEGNI DI LEGGE E RELAZIONI - DOCUMENTI

	ANNO 2008		ANNO 2007	
	Parziali	Totali	Parziali	Totali
D) RETTIFICHE DI VALORE DI ATTIVITA' FINANZIARIE				
18) Rivalutazioni:				
a) di partecipazioni				
b) di immobilizzazioni finanziarie				
c) di titoli iscritti nell'attivo circolante				
19) Svalutazioni:				
a) di partecipazioni				
b) di immobilizzazioni finanziarie	- 633.938,32	- 633.938,32	1.886.037,78	1.886.037,78
c) di titoli iscritti nell'attivo circolante				
Totale rettifiche di valore	- 633.938,32	- 633.938,32	1.886.037,78	1.886.037,78
E) PROVENTI E ONERI STRAORDINARI				
20) Proventi con separata indicazione delle plusvalenze da alienazioni i cui ricavi non sono iscrivibili al n. 5)				
21) Oneri straordinari, con separata indicazione delle minusvalenze da alienazioni i cui effetti contabili non sono iscrivibili al n. 14)				
22) Sopravvenienze attive ed insussistenze del passivo derivanti dalla gestione dei residui			11.349,11	11.349,11
23) Sopravvenienze passive ed insussistenze dell'attivo derivanti dalla gestione dei residui			- 23.260,93	- 23.260,93
Totale delle partite straordinarie			- 11.911,82	- 11.911,82
Risultato prima delle imposte (A - B + - C + - D + - E)	241.983,20	241.983,20	- 123.165,51	- 123.165,51
<i>Imposte dell'esercizio</i>				
Avanzo Economico	241.983,20	241.983,20	- 123.165,51	- 123.165,51

* Entrate correnti depurate dei proventi finanziari: lett.c) e dei proventi straordinari (di natura finanziaria): lett d)

** Uscite correnti depurate degli oneri finanziari: lett. C) e degli oneri straordinari (di natura finanziaria): lett d)

2.4 - QUADRO DI RICLASSIFICAZIONE DEI RISULTATI ECONOMICI

	ANNO 2008	ANNO 2007	+ o -
A. RICAVI	12.008.765,74	12.622.713,04	- 613.947,30
Variazione delle rimanenze di prodotti in corso di lavorazione, semilavorati e finiti lavorazioni in corso su ordinazione			
B. VALORE DELLA PRODUZIONE "TIPICA"	12.008.765,74	12.622.713,04	- 613.947,30
Consumi di materie prime e servizi esterni	2.986.304,56	2.957.497,36	28.807,20
C. VALORE AGGIUNTO	9.022.461,18	9.665.215,68	- 642.754,50
Costo del lavoro	8.026.827,07	7.774.150,20	252.676,87
D. MARGINE OPERATIVO LORDO	995.634,11	1.891.065,48	- 895.431,37
Ammortamenti	53.193,23	58.296,37	- 5.103,14
Stanziamanti a fondi rischi ed oneri Saldo proventi ed oneri diversi	334.100,58	272.243,07	61.857,51
E. RISULTATO OPERATIVO	608.340,30	1.560.526,04	- 952.185,74
Proventi ed oneri finanziari	267.581,22	214.258,05	53.323,17
Rettifiche di valore di attività finanziarie	633.938,32	1.886.037,78	- 1.252.099,46
F. RISULTATO PRIMA DEI COMPONENTI STRAORDINARI E DELLE IMPOSTE	241.983,20	- 111.253,69	130.729,51
Proventi ed oneri straordinari		11.911,82	- 11.911,82
G. RISULTATO PRIMA DELLE IMPOSTE	241.983,20	- 123.165,51	118.817,69
Imposte di esercizio			
H. AVANZO/DISAVANZO ECONOMICO DEL PERIODO	241.983,20	- 123.165,51	118.817,69

2.5 - STATO PATRIMONIALE

ATTIVITA'	ANNO 2008	ANNO 2007	PASSIVITA'	ANNO 2008	ANNO 2007
A) CREDITI VERSO LO STATO ED ALTRI ENTI PUBBLICI PER LA PARTECIPAZIONE AL PATRIMONIO INIZIALE			A) PATRIMONIO NETTO	11.258,76	11.258,76
B) IMMOBILIZZAZIONI			I. Fondo di dotazione		
I. Immobilizzazioni Immateriali			II. Riserve obbligatorie e derivanti da leggi		
1) Costi d'impianto e di ampliamento			III. Riserve di rivalutazione		
2) Costi di ricerca, di sviluppo e di pubblicità			IV. Contributi a fondo perduto		
3) Diritti di brevetto industriale e diritti di utilizzazione delle opere di ingegno			V. Contributi per riporto disavanzi		
4) Concessioni, licenze, marchi e diritti simili			VI. Riserve statutarie		
5) Avviamento			VII. Altre riserve distintamente indicate		
6) Immobilizzazioni in corso e acconti			VIII. Avanzi economici portati a nuovo	1.803.494,44	1.684.676,25
7) Manutenzioni straordinarie e migliorie su beni di terzi			IX. Disavanzo economico d'esercizio		123.165,01
8) Altre			Totale Patrimonio netto (A)	1.814.753,20	1.572.770,00
Totale			B) CONTRIBUTI IN CONTO CAPITALE		
II. Immobilizzazioni materiali			1) per contributi a destinazione vincolata		
1) Terreni e fabbricati	59.768,24	58.969,01	2) per contributi indistinti per la gestione		
2) Impianti e macchinari	131.221,23	140.379,65	3) per contributi in natura		
3) Attrezzature industriali e commerciali			Totale Contributi in conto capitale (B)		
4) Automezzi e motomezzi			C) FONDI PER RISCHI ED ONERI		
5) Immobilizzazioni in corso e acconti	179.036,80	179.036,80	1) per trattamento di quiescenza e obblighi simili		
6) Diritti reali di godimento			2) per imposte		
7) Altri beni (libri)	370.026,27	378.385,46	3) per altri rischi ed oneri futuri		
Totale			4) per ripristino investimenti	6.224.664,02	6.027.397,00
III. Immobilizzazioni finanziarie, con separata indicazione, per ciascuna voce dei crediti, degli importi esigibili entro l'esercizio successivo			Totale Fondi rischi ed oneri futuri (C)	6.224.664,02	6.027.397,00
1) Partecipazioni in:			D) TRATTAMENTO DI FINE RAPPORTO DI LAVORO SUBORDINATO		
a) imprese controllate					
b) imprese collegate					

XVI LEGISLATURA – DISEGNI DI LEGGE E RELAZIONI - DOCUMENTI

ATTIVITA'		ANNO 2008	ANNO 2007	PASSIVITA'		ANNO 2008	ANNO 2007
c) imprese controllanti d) altre imprese e) altri enti				E) RESIDUI PASSIVI, con separata indicazione, per ciascuna voce, degli importi esigibili oltre l'esercizio successivo			
2) Crediti				1) obbligazioni			
a) verso imprese controllate				2) verso le banche			
b) verso imprese controllate				3) verso altri finanziatori			
c) verso lo Stato e altri soggetti pubblici				4) accounti			
d) verso altri				5) debiti verso fornitori		276.957,34	334.853,09
3) Altri titoli (INA)		6.224.664,02	6.027.397,00	6) rappresentati da titoli di credito			
4) Crediti finanziari diversi (depositi cauzionali)		3.615,19	3.615,19	7) verso imprese controllate, collegate e controllanti			
Totale		6.228.279,21	6.031.012,19	8) debiti tributari			
Totale Immobilizzazioni (B)		6.598.305,48	6.409.397,65	9) debiti verso istituti di previdenza e sicurezza sociale		666.363,28	624.934,12
C) ATTIVO CIRCOLARE				10) debiti verso iscritti, soci e terzi per prestazioni dovute		376.373,10	248.243,87
I. Rimanenze				11) debiti verso lo Stato ed altri soggetti pubblici		617.406,19	1.777.973,33
1) materie prime, sussidiarie e di consumo				Totale		1.937.099,91	2.986.004,41
2) prodotti in corso di lavorazione e semilavorati				Totale Debiti (E)		1.937.099,91	2.986.004,41
3) lavori in corso				F) RATEI E RISCONTI			
4) prodotti finiti e merci				1) ratei passivi			
5) accounti				2) risconti passivi			
Totale		1.693.055,10	1.419.096,38	3) aggio su prestiti			
II. Residui attivi, con separata indicazione, per ciascuna voce, degli importi esigibili oltre l'esercizio successivo				4) riserve tecniche			
1) crediti verso utenti, clienti, ecc.				Totale ratei e risconti (D)			
2) crediti verso iscritti, soci e terzi		50.664,00	50.664,00				
3) crediti verso imprese controllate e collegate							
4) crediti verso lo Stato ed altri soggetti pubblici							
4-bis) crediti tributari							
4-ter) imposte anticipate							
5) crediti verso altri							
Totale		1.743.719,10	1.469.760,38				

ATTIVITA'	ANNO 2008	ANNO 2007	PASSIVITA'	ANNO 2008	ANNO 2007
III. Attività finanziarie che non costituiscono immobilizzazioni					
1) partecipazioni in imprese controllate					
2) partecipazioni in imprese					
3) altre partecipazioni	51,64	51,64			
4) altri titoli					
Totale	51,64	51,64			
IV. Disciplina liquidità					
1) depositi bancari e postali	1.634.440,91	2.706.961,74			
2) assegni					
3) denaro e valori in cassa					
Totale	1.634.440,91	2.706.961,74			
Totale attivo circolante (C)	3.378.211,65	4.176.773,76			
D) RATEI E RISCONTI					
1) ratei attivi					
2) risconti attivi					
Totale ratei e risconti (D)					
Totale attivo	9.976.517,13	10.586.171,41	Totale passivo e netto	9.976.517,13	10.586.171,41

2.6 - SITUAZIONE AMMINISTRATIVA AL 31 DICEMBRE 2008

-	Consistenza della cassa al 1° gennaio 2008		2.706.961,74
-	Riscossioni: in c/competenza in c/residui	13.778.603,04 <u>885.073,67</u>	14.663.676,71 +
-	Pagamenti: in c/competenza in c/residui	12.823.660,07 <u>2.912.537,47</u>	15.736.197,54 -
-	Consistenza della cassa alla fine dell'esercizio 2008		1.634.440,91
-	Residui attivi: dell'esercizio 2007 e precedenti dell'esercizio 2008	584.686,71 <u>1.159.032,39</u>	1.743.719,10 +
-	Residui passivi: dell'esercizio 2007 e precedenti dell'esercizio 2008	73.486,94 <u>1.863.632,97</u>	1.937.099,91 -
	AVANZO DI AMMINISTRAZIONE AL 31 DICEMBRE 2008		1.441.060,10
	L'utilizzazione dell'avanzo di amministrazione per l'esercizio 2009 risulta così prevista:		
	- Finanziamento della spesa di competenza 2009		
	- Parte vincolata		
	Formazione del personale (2003 € 19.075,94) (2004 € 27.324,08) (2005 € 7.507,20 + € 980,00) (2006 € 17.827,34 - € 634,36) (2007 € 38.143,45) (2008 € 14.570,42)		126.062,79
	Rinnovi contrattuali (2007 € 434.781,34) 2008 € 705.026,00)		1.139.807,34
	Parte disponibile		175.189,97
			1.441.060,10

2.7 – NOTA INTEGRATIVA AL BILANCIO AL 31 DICEMBRE 2008**CRITERI DI VALUTAZIONE**

Nella predisposizione del rendiconto finanziario 2008 sono stati utilizzati gli schemi recati dal Decreto del Presidente della Repubblica del 27 febbraio 2003, n. 97, concernente il regolamento relativo all'amministrazione e la contabilità degli enti pubblici di cui alla legge 20 marzo 1975, n. 70.

Tale rendiconto è stato redatto tenendo presente i principi di prudenza e di competenza temporale ed economica.

Il conto di bilancio, il conto economico e lo stato patrimoniale sono stati redatti in base ai principi contabili previsti dal Cap. III del menzionato decreto presidenziale, relativo alle risultanze della gestione economico finanziaria.

Premesso la mancanza delle immobilizzazioni immateriali, le immobilizzazioni materiali sono iscritte nell'attivo dello stato patrimoniale al costo storico di acquisto e rappresentano per l'Istituto un investimento duraturo e strategico.

Le predette immobilizzazioni materiali, costituite dagli impianti e macchinari, dalle attrezzature, dagli automezzi e dagli altri beni, sono esposte nello stato patrimoniale al netto dei fondi di ammortamento.

Le quote di ammortamento imputate al conto economico sono state calcolate avendo riguardo alla residua vita utile dei beni e utilizzando le seguenti aliquote:

- impianti	30%
- mobili e attrezzature	12%
- autovetture	25%

Le disponibilità liquide sono state iscritte al loro valore nominale.

I crediti e i debiti sono stati esposti al loro valore nominale. Per i crediti non essendo prevedibile alcuna perdita non risultano accantonamenti nel fondo rischi.

ILLUSTRAZIONE DELLE VOCI DI BILANCIO**1) CONTO DI BILANCIO**

Il bilancio di previsione iniziale dell'Istituto per l'anno 2008 totalizzava entrate di € 15.577.482,00 ed uscite di € 16.169.926,00 per cui chiudeva con un disavanzo finanziario di competenza di € 592.444,00 che veniva fronteggiato con quota parte del presunto avanzo di amministrazione, tenuto conto della parte vincolata per il finanziamento di specifici interventi.

Nel corso della gestione alle entrate e alle uscite inizialmente previste sono state apportate le variazioni in più e in meno specificate nei prospetti che seguono e distinte per titoli di bilancio.

ENTRATE	PREVISIONI INIZIALI	VARIAZIONI		PREVISIONI DEFINITIVE
		IN AUMENTO	IN DIMINUIZIONE	
TITOLO I - ENTRATE CORRENTI	11.679.472,00	1.109.207,67	--	12.788.689,67
TITOLO II - ENTRATE IN CONTO CAPITALE	800.000,00	--	--	800.000,00
TITOLO IV - PARTITE DI GIRO	3.098.000,00	--	--	3.098.000,00
TOTALE ENTRATE	15.577.482,00	1.109.207,67	--	16.686.689,67
AVANZO DI AMMINISTRAZIONE utilizzato (1)	592.444,00	52.000,00	--	644.444,00
TOTALE GENERALE	16.169.926,00	1.161.207,67	--	17.331.133,67

(1) Quota dell'avanzo di amministrazione iscritta nel bilancio di previsione.

USCITE	PREVISIONI INIZIALI	VARIAZIONI		PREVISIONI DEFINITIVE
		IN AUMENTO	IN DIMINUZIONE	
TITOLO I – USCITE CORRENTI	11.903.926,00	1.121.046,67	204.839,00	12.820.133,67
TITOLO II – USCITE IN CONTO CAPITALE	1.168.000,00	245.000,00	--	1.413.000,00
TITOLO IV – PARTITE DI GIRO	3.098.000,00	--	--	3.098.000,00
TOTALE GENERALE	16.169.926,00	1.366.046,67	204.839,00	17.331.133,67

A seguito delle variazioni apportate sia all'entrata che all'uscita l'iniziale disavanzo previsto di € 592.444,00 è venuto a determinarsi in € 644.444,00 con un aumento di € 52.000,00 anch'esso finanziato con l'utilizzo dell'avanzo di amministrazione al 31 dicembre 2007.

Al termine della gestione di competenza relativa all'anno 2008 i principali dati del conto del bilancio (previsioni definitive, accertamenti e impegni, riscossioni e pagamenti, residui attivi e passivi) sono riepilogati nelle tabelle seguenti, con l'evidenziazione delle differenze tra le previsioni definitive delle entrate e delle uscite rispetto agli accertamenti ed agli impegni.

XVI LEGISLATURA - DISEGNI DI LEGGE E RELAZIONI - DOCUMENTI

ENTRATE	PREVISIONI DEFINITIVE (1)	RISCOSSIONI (2)	RESIDUI ATTIVI (3)	TOTALI ACCERTAMENTI (4=2+3)	DIFFERENZE (5=4-1)
TITOLO I - ENTRATE CORRENTI					
Entrate derivanti da trasferimenti correnti					
Trasferimenti da parte dello Stato	11.180.584,67	11.129.920,67	50.664,00	11.180.584,67	--
ALTRE ENTRATE					
Entrate derivanti dalla vendita di beni e dalle prestazioni di servizi	1.337.549,00	197.129,00	631.052,07	828.181,07	- 509.367,93
Redditi e proventi patrimoniali	300,00	-	-	-	- 300,00
Poste correttive e compensative di uscite correnti	240.256,00	39.455,23	227.227,62	266.682,85	+ 26.426,85
Entrate non classificabili in altre voci	30.000,00	898,37	-	898,37	- 29.101,63
TOTALE ENTRATE CORRENTI	12.788.689,67	11.367.403,27	908.943,69	12.276.346,96	- 512.342,71
TITOLO II - ENTRATE IN CONTO CAPITALE	800.000,00	11.591,06	226.472,77	238.063,83	- 561.936,17
TITOLO IV - PARTITE DI GIRO	3.098.000,00	2.399.608,71	23.615,93	2.423.224,64	- 674.775,36
TOTALE ENTRATE	16.686.689,67	13.778.603,04	1.159.032,39	14.937.635,43	- 1.749.054,24

XVI LEGISLATURA - DISEGNI DI LEGGE E RELAZIONI - DOCUMENTI

	PREVISIONI DEFINITIVE (1)	PAGAMENTI (2)	USCITE	TOTALI IMPEGNI (4=2+3)	ECONOMIE (5= 4-1)
TITOLO I - USCITE CORRENTI FUNZIONAMENTO					
Uscite per gli organi dell'Ente	209.600,00	127.993,97	51.425,61	179.419,58	- 30.180,42
Oneri per il personale in attività di servizio	8.172.073,67	7.304.176,79	666.363,28	7.970.540,07	- 201.533,60
Uscite per l'acquisto di beni di consumo e di servizi	3.495.300,00	2.709.347,22	276.957,34	2.986.304,56	- 508.995,44
INTERVENTI DIVERSI	943.160,00	165.561,52	45.406,48	210.968,00	- 732.192,00
TOTALE USCITE CORRENTI	12.820.133,67	10.307.079,50	1.040.152,71	11.347.232,21	- 1.472.901,46
TITOLO II - USCITE IN C/CAPITALE INVESTIMENTI					
Acquisizione di beni di uso durevole ed opere immobiliari	4.000,00	3.510,00	--	3.510,00	- 490,00
Acquisizione di immobilizzazioni tecniche	54.000,00	40.588,09	735,95	41.324,04	- 12.675,96
Concessione di crediti e anticipazioni	350.000,00	--	347.938,22	347.938,22	- 2.061,78
Indennità di anzianità e similari al personale cessato dal servizio	1.005.000,00	425.630,94	98.432,99	524.063,93	- 480.936,07
TOTALE USCITE IN C/CAPITALE	1.413.000,00	469.729,03	447.107,16	916.836,19	- 496.163,81
TITOLO IV - PARTITE DI GIRO	3.098.000,00	2.046.851,54	376.373,10	2.423.224,64	- 674.775,36
TOTALE USCITE	17.331.133,67	12.823.660,07	1.863.632,97	14.687.293,04	- 2.643.840,63

Come si evince dai dati sopra riportati l'avanzo di competenza al termine della gestione, cioè la differenza tra il totale delle entrate accertate e delle uscite impegnate, ammonta a € 250.342,39.

Segue un prospetto comparativo delle entrate e delle uscite, riferite a tutti i consuntivi del quinquennio 2004-2008 ed ai preventivi 2009-2011, per una visione complessiva delle gestioni.

XVI LEGISLATURA - DISEGNI DI LEGGE E RELAZIONI - DOCUMENTI

DESCRIZIONE	PROSPETTO COMPARATIVO ESERCIZI 2004 - 2011										
	2004	2005	2006	2007	2008	2009	2010	2011	(preventivo)	(preventivo)	(preventivo)
(consuntivo)	(consuntivo)	(consuntivo)	(consuntivo)	(consuntivo)	(consuntivo)	(*)	(*)	(*)	(*)	(*)	(*)
ENTRATE											
Entrate correnti	11.210.105,36	10.982.573,09	12.976.235,76	12.836.971,09	12.276.346,96	12.235.458,00	12.612.157,00	12.656.766,00			
Entrate in c/capitale	429.350,49	950.033,26	415.013,36	884.758,36	238.063,83	800.000,00	800.000,00	800.000,00			
Entrate in partite di giro	2.165.520,85	2.135.682,45	2.623.003,15	2.377.495,49	2.423.224,64	3.098.000,00	3.098.000,00	3.098.000,00			
TOTALE ENTRATE (A)	13.804.976,70	14.068.288,80	16.014.252,27	16.099.224,94	14.937.635,43	16.133.458,00	16.510.157,00	16.554.766,00			
SPESE											
Spese correnti	11.179.158,34	11.076.652,39	12.702.143,89	11.003.890,63	11.347.232,21	11.839.458,00	13.616.404,00	14.325.744,00			
Spese in c/capitale	730.374,60	1.421.883,56	1.098.685,09	2.811.395,83	916.836,19	1.196.000,00	1.378.800,00	1.318.590,00			
Spese per partite di giro	2.165.520,85	2.135.682,45	2.623.003,15	2.377.495,49	2.423.224,64	3.098.000,00	3.098.000,00	3.098.000,00			
TOTALE SPESE (B)	14.075.053,79	14.634.218,40	16.423.832,13	16.192.781,95	14.687.293,04	16.133.458,00	18.093.204,00	18.742.334,00			
AVANZO DI AMM.NE A INIZIO ESERCIZIO	2.358.772,73	2.452.813,67	1.689.721,88	1.296.186,54	1.190.717,71						
CANCELLAZIONE RESIDUI ATTIVI E PASSIVI	364.118,03	-197.162,19	16.044,52	-11.911,82							
AVANZO O DISAVANZO FINANZIARIO DI COMP. (A-B)	-270.077,09	-565.929,60	-409.579,86	-93.557,01	250.342,39						
AVANZO DI AMM.NE A FINE ESERCIZIO	2.452.813,67	1.689.721,88	1.296.186,54	1.190.717,71	1.441.060,10		-1.583.047,00	2.187.568,00			

Note: (*) Proiezione da bilancio di previsione 2009 deliberato con provvedimento n. 7 del 30 novembre 2008 ed approvato con nota 23 gennaio 2009 n. 5401

(**) L'utilizzazione del citato avanzo di amministrazione risulta previsto per € 126.062,79 per la copertura degli oneri per la formazione del personale dipendente, € 1.139.807,34 per i rinnovi contrattuali mentre la restante somma di € 175.189,97 risulta disponibile per il finanziamento di eventuali oneri per l'anno 2009.

GESTIONE DEI RESIDUI

La gestione dei residui attivi e passivi presenta le seguenti risultanze al termine dell'esercizio 2008.

RESIDUI ATTIVI		
Somme rimaste da riscuotere al 31/12/2007	€	1.469.760,38
Variazioni in diminuzione	€	_____
TOTALE	€	1.469.760,38
Riscossioni	€	<u>885.073,67</u>
Residui attivi rimasti da riscuotere al 31/12/2008	€	584.686,71 =====
RESIDUI PASSIVI		
Somme rimaste da pagare al 31/12/2007	€	2.986.004,41
Variazioni in diminuzione	€	_____
TOTALE	€	<u>2.986.004,41</u>
PAGAMENTI		
Residui passivi rimasti da pagare al 31/12/2008	€	<u>2.912.537,47</u>
	€	<u>73.466,94</u> =====

Gli elenchi dei residui attivi e di quelli dei residui passivi, distintamente per singole partite, per capitoli di bilancio, per creditori e per debitori, sono riportati negli allegati al presente conto consuntivo.

Si segnala che tale disponibilità finanziaria per € 1.441.060,10 risulta utilizzata, la somma di € 126.062,79 in quanto destinata alla copertura degli oneri per la formazione del personale dipendente, la somma di € 1.139.807,34 accantonata per i rinnovi contrattuali, mentre resta disponibile l'importo di € 175.189,97.

2) STATO PATRIMONIALE**ATTIVITA'**

La situazione patrimoniale al termine dell'esercizio presenta un patrimonio netto di € 1.814.753,20 con aumento di € 241.983,20 rispetto a quello risultante all'inizio dell'esercizio di € 1.572.770,00 come dimostrato dalle risultanze del conto economico.

Le singole voci dell'attivo e del passivo sono illustrate qui di seguito:

B) - IMMOBILIZZAZIONI**IMMOBILIZZAZIONI MATERIALI**

Le immobilizzazioni materiali sono costituite dagli impianti e macchinari (€ 59.768,24) dalle attrezzature (€ 131.221,23) e dagli altri beni (€ 179.036,80).

Relativamente dagli impianti e macchinari il valore iscritto in bilancio risulta così determinato:

valore iniziale storico	+	€	2.048.637,28
acquisto nell'anno 2008	+	€	41.324,04
valore lordo	+	€	2.089.961,32
ammortamento	-	€	2.030.193,08
valore netto	+	€	59.768,24

Per quanto riguarda le attrezzature la voce considerata in bilancio è stata stabilita come segue:

valore iniziale storico	+	€	2.922.550,02
acquisto nell'anno 2008	+	€	3.510,00
valore lordo	+	€	2.926.060,02
ammortamento	-	€	2.794.838,79
valore netto	+	€	131.221,23

Relativamente agli automezzi il relativo valore iniziale risulta tutto ammortizzato:

valore iniziale storico	+	€	65.652,98
acquisti nell'anno 2008	-	€	-
valore lordo	+	€	65.652,98
ammortamento	-	€	65.652,98
valore netto	+	€	-

Per quanto concerne gli altri beni il relativo valore iscritto in bilancio risulta determinato come segue:

valore iniziale storico	+	€	179.036,80
acquisti nell'anno 2008	+	€	-
			<hr/>
VALORE LORDO	+	€	179.036,80
Ammortamento			-
			<hr/>
Valore netto	+	€	179.036,80

IMMOBILIZZAZIONI FINANZIARIE

Le immobilizzazioni finanziarie per € 6.228.279,21 sono costituite per € 6.224.664,02 dal deposito presso l'INA degli importi dovuti alla data del 31/12/2008 al personale dipendente a titolo di TFR e per € 3.615,19 da depositi cauzionali.

C) - ATTIVO CIRCOLANTE**RESIDUI ATTIVI**

I residui attivi al 31 dicembre 2008 per un totale di € 1.743.719,10, che scadono tutti nel corso dell'esercizio successivo, sono rappresentati:

- da crediti verso utenti	€	1.693.055,10
- da crediti verso lo Stato	€	50.664,00

Le attività finanziarie per l'importo di € 51,64, sono esclusivamente costituite dal possesso da parte dell'istituto di alcune cartelle fondiarie che l'Ente ha dato ordine al Tesoriere di provvedere alla vendita, ma che non risultano ancora vendute per il loro esiguo importo.

DISPONIBILITA' LIQUIDE

Le disponibilità liquide pari a € 1.634.440,91 sono costituite dai depositi in conto corrente presso la Banca d'Italia.

PASSIVITA'**A) - PATRIMONIO NETTO**

Il patrimonio netto per € 1.814.753,20 risulta così costituito:

fondo di dotazione	€	11.258,76
avanzi economici portati a nuovo	€	1.803.494,44

TOTALE	€	1.814.753,20

B) - FONDO PER RISCHI ED ONERI DIVERSI

Trattasi del fondo liquidazione all'indennità di anzianità considerato per l'importo di € 6.224.664,02 dovuto al 31/12/2008 al personale dipendente a titolo di TFR.

E) – RESIDUI PASSIVI

I residui passivi per un totale di € 1.937.099,91 pagabili nel corso dell'anno 2008, si ripartiscono come segue:

-	debiti verso i fornitori	€	276.957,34
-	debiti verso iscritti	€	666.363,28
-	debiti verso lo Stato	€	376.373,10
-	debiti diversi	€	617.406,19
<hr/>			
	TOTALE	€	1.937.099,91

3) CONTO ECONOMICO

Il conto economico dell'esercizio 2008 presenta un avanzo di € 241.983,20 che evidenzia un aumento patrimoniale avutosi per effetto del risultato di esercizio sia a causa della gestione finanziaria sia per le variazioni che hanno registrato i componenti del patrimonio per motivi indipendenti dalla gestione finanziaria. Le voci del predetto conto economico sono illustrate qui di seguito:

A) VALORE DELLA PRODUZIONE

Proventi e corrispettivi per la produzione delle prestazioni e dei servizi.

L'importo di € 12.008.765,74 è costituito per € 11.180.584,67 dei contributi statali e per € 828.181,07 dalle entrate derivanti dalla vendita e dalle prestazioni dei servizi.

B) COSTO DELLA PRODUZIONE

I costi della produzione che ammontano a € 11.400.425,44 sono così costituiti:

- per materie prime sussidiarie, consumi e merci	€	2.986.304,56
- per il personale	€	8.026.827,07
- per ammortamento e svalutazione	€	53.193,23
- per oneri diversi di gestione	€	334.100,58

C) PROVENTI E ONERI FINANZIARI

Per un importo di € 267.581,22 sono esclusivamente costituiti dai rimborsi per il personale comandato presso altre amministrazioni statali.

D) RETTIFICHE DI VALORE DI ATTIVITA' FINANZIARIE

Le rettifiche di svalutazioni di immobilizzazioni finanziarie ammontano a € 633.038,32 da riferirsi all'adeguamento del fondo INA relativo al TFR del personale dipendente.

Per quanto concerne il personale impegnato nelle attività dell'Istituto si fa presente che la relativa pianta organica, stabilita con disposizione presidenziale n 138/2006 del 21 dicembre 2006, risulta la seguente:

- ricercatori	46
- tecnologi	17
Personale Amministrativo	
- dirigente amministrativo	1
Totale	<u>64</u>
- collaboratore	21
- funzionario amministrativo	2
- collaboratore amministrativo	27
- operatore tecnico	20
- operatore amministrativo	7
- ausiliario tecnico	-
	<u>77</u>
TOTALE	141

All'1/1/2009 risultano in servizio complessivamente 120 unità di personale di cui 57 unità di ricercatori e tecnologi, e 63 unità di personale amministrativo.

Nel corso del 2008 sono cessate dal servizio n. 4 unità, a fronte delle quali si è proceduto all'assunzione di nove unità, di cui otto vincitori o idonei di concorsi pubblici nazionali già espletati (7 Livelli I-III e 1 Livelli IV-IX) e una a seguito delle procedure di stabilizzazione previste dalla legge Finanziaria per l'anno 2007 (Livello IV-IX).

La politica del personale, e quindi di programmazione dei fabbisogni si è dunque mantenuta coerente rispetto agli obiettivi di medio termine tracciati dall'organo di indirizzo. È stata orientata al proseguimento dei seguenti obiettivi:

- limitazione del turn over del personale in livelli
- avvio di un processo di riqualificazione del personale.

Relativamente alla formazione del personale sia di ricerca che amministrativo, nel corso del 2008 sono stati impegnati per i corsi di formazione per ricercatori e tecnologi, e per il personale di livelli, € 41.716,58.

RICONCILIAZIONE DELLA SITUAZIONE DI CASSA AL 31 DICEMBRE 2008	
CONTABILITA'	ISAE
CONTABILITA' TESORERIA DELLO STATO	
B.I. (c/158788)	all.5
2.706.961,74	2.196.389,24
CONTABILITA' TESORIERE B.N.L.	
C/218970 c/c ordinario	
14.663.676,71	
-	15.736.197,54
TOTALE SITUAZIONE CASSA	all.5
1.634.440,91	18.182,95
296.220,60	-
63.345,73	50.033,11
-	30.617,22
-	291.474,62
TOTALE A SALDO	TOTALE A SALDO
1.867.315,78	1.867.315,78



Istituto
di Studi e Analisi Economica
Piazza dell'Indipendenza, 4 - 00185 Roma
C.F./P.IVA 05673581004
Tel. 06.444821 - Fax 06.44482619

DISTINTA N. 235

N. DEL C/C 218970 ESERCIZIO FINANZIARIO 2008

DISTINTA DEGLI ORDINATIVI FINANZIARI CHE SI TRASMETTONO AL TESORIERE :

BANCA NAZIONALE DEL LAVORO - VIA S. NICOLA DA TOLENTINO, 67 - ROMA -

M A N D A T I			R E V E R S A L I		
Numero	Importo	Capitolo R	Numero	Importo	Capitolo R
	0,00		809	208,07	141105
	0,00		810	200,00	141105
	0,00		811	196,88	141103
	0,00		812	624,52	141105
	0,00	TOTALE		1.229,47	TOTALE
15.736.197,54		RIPORTO	14.662.447,24		RIPORTO
15.736.197,54		TOT. PROGR.	14.663.676,71		TOT. PROGR.

Roma, 29/12/2008

Firma dell'Economo
Cassiere



Istituto
di Studi e Analisi Economica
Piazza dell'Indipendenza, 4 - 00185 Roma
C.F./P.IVA 05673581004
Tel. 06.444821 - Fax 06.44482619

DISTINTA N. 234

N. DEL C/C 218970 ESERCIZIO FINANZIARIO 2008

DISTINTA DEGLI ORDINATIVI FINANZIARI CHE SI TRASMETTONO AL TESORIERE :

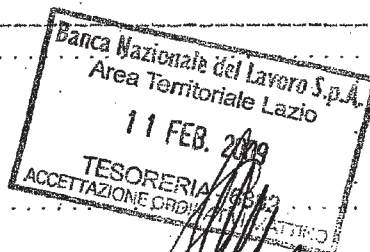
BANCA NAZIONALE DEL LAVORO - VIA S. NICOLA DA TOLENTINO, 67 - ROMA -

M A N D A T I

R E V E R S A L I

Numero	Importo	Capitolo R	Numero	Importo	Capitolo R
1612	582.994,60	111201	789	77,47	113301 R
1613	51.476,11	111201	790	2.826,97	113301
1614	72.374,41	111202	791	239.646,86	141101
1615	3.710,05	111202	792	770,36	141102
1616	13.927,19	111202	793	23,65	141102
1617	24.694,94	111205	794	79.646,20	141103
1618	42.788,17	111205	795	7.092,63	141103
1619	19.670,56	111205	796	1.513,04	141103
1620	12.997,67	111206	797	5,16	141105
1621	64,15	111208	798	79,28	141105
1622	2.378,11	111209	799	283,69	141105
1623	431,12	111209	800	138,98	141105
1624	244,70	111211	801	43,88	141105
1625	5,32	111212	802	392,71	141105
1626	2.182,85	111317	803	522,03	141105
1627	537,47	112201	804	2.014,37	141105
1628	995,15	141101	805	1.522,05	141105
1629	59.262,21	111205 R	806	435,00	141105
1630	31.553,02	111206 R	807	295,00	141105
	0,00		808	1.392,00	141105
-----			-----		
	924.309,80	TOTALE		338.721,33	TOTALE
	14.811.887,74	RIPORTO		14.323.725,91	RIPORTO
-----			-----		
	15.736.197,54	TOT. Progr.		14.662.447,24	TOT. Progr.

Roma, 29/12/2008

Firma dell'Economo
Cassiere

allegato 4

COD. ENTE: 002466

IST. STUDI ANALISI ECONOMICA ISAE

PAG. 1 DI 1

SPORTELLO: CONTO:

TIPO SOSP.: ATTESA MANDATO

N° SOSPESO	DATA APERTURA	IMP. SOSPESO	STATO	IMP. RESIDUO	CAUSALE
315200800045762390	18/07/2008	206.445,00	PARZ REG	3,00 *	VE. DEL 18 07 08 PROT. ISAE N 3040
315200800027281481	21/07/2008	1.362,00	PARZ REG	2,00 *	VE. LETTERA DI PROTOCOLLO N.3041 DEL 16 LUGLIO 2008 * VALUTA
31520080019657056	20/08/2008	72.465,00	PARZ REG	1,00 *	VE DD 0608
205200800000340096	29/08/2008	5.787,50	DA REG	5.787,50 *	063820000025988 DENERS C D. 70244405673581004
315200800034447621	19/09/2008	81.572,00	PARZ REG	9,00 *	RE.3527
315200800018770154	22/10/2008	235.272,00	PARZ REG	2,00 *	STIPENDI OTTOBRE 2008
20520080000424244	27/10/2008	4.446,00	DA REG	4.446,00 *	063820000024666 ACZA S.P UT.506932114
20520080000432148	31/10/2008	5.058,12	DA REG	5.058,12 *	063820000028715 DENERS C D. 70244405673581004
31520080000436002	04/11/2008	624,52	DA REG	624,52 *	D.F. 04095602306 03002
20520080000445061	19/11/2008	5.625,33	DA REG	5.625,33 *	063820000027099 ACZA S.P UT.506932114
426200800000032737	19/11/2008	2.666,67	DA REG	2.666,67 *	EMOLUMENTI NOVEMBRE 2008
315200800042308526	20/11/2008	10.638,33	DA REG	10.638,33 *	I.S.A.E. - EMOLUMENTI NOVEMBRE 08
31520080000428538	20/11/2008	4.751,00	DA REG	4.751,00 *	I.S.A.E. - EMOLUMENTI NOVEMBRE 08
31520080004242216	20/11/2008	385,00	DA REG	385,00 *	PROT.ISAE 4266 DEL 201108
10920080000478238	03/12/2008	826,20	DA REG	826,20 *	0101CON ADEBITO IN CONTORNO:620000634523
20520080000480036	04/12/2008	4.405,60	DA REG	4.405,60 *	063820000027404 VODAFONE UT.05673581004
20520080000480037	04/12/2008	71,00	DA REG	71,00 *	063820000027405 ACZA S.P UT.506932114
31520080000480003	04/12/2008	624,52	DA REG	624,52 *	D.F. 04042510001 03002
315200800045919730	16/12/2008	4.892,00	DA REG	4.892,00 *	ISAE-PROT.4600 DEL 151208-EMOLUMENTI DIC-08
315200800045812792	16/12/2008	7.420,00	DA REG	7.420,00 *	ISAE PROT.4601 DEL 151208-EMOLUMENTI DICEMBRE 08
315200800029980190	17/12/2008	420.140,00	PARZ REG	2,00 *	VE. DEL 15 12 08 PROT. 4593
20520080000504023	23/12/2008	4.199,89	DA REG	4.199,89 *	063820000027563 ACZA S.P UT.506932114

TOT. SOSPESI: 22

TOT. CAR.: 1.099.590,73

TOT. DA REG.: 62.445,73

DIREZIONE REGIONALE DEL FISCALIA
 REGIONE LIGURIA
 Sped. in abb. post. - cod. 6382
 Ed. S. Nicola de T. Genova, 61 - 00186 Roma

allegato 5

Pag. 533

BANCA D'ITALIA
Tesoreria dello Stato
Sezione di

MOVIMENTI DEL SC/FRUTTIFERO E SC/INFRUTTIFERO RELATIVI AL MESE DI DICEMBRE 2008

ENTE: 0158788 ISTIT. STUDI E ANAL. ECON. - ISAE
CODICE IBAN: IT95P0100003245348300158788

LEGENDA DEI CODICI TRANSAZIONE:

041 - OPERAZIONE GENERICIA
051 - OPERAZIONE DI GIROFONDI SC/INFRUTTIFERO
061 - SALDO GIORNALIERO REGOLATO DAL TESORIERE
071 - OPERAZIONE DI GIROFONDI SC/FRUTTIFERO
141 - OPERAZIONE DI OPERAZIONE GENERICIA
151 - CANCELLAZIONE DI GIROFONDI SC/INFRUTTIFERO
161 - CANCELLAZIONE SALDO GIORNALIERO REGOLATO DAL TESORIERE
171 - CANCELLAZIONE DI GIROFONDI SC/FRUTTIFERO

LEGENDA DEI CODICI CAUSALE:

01 - VERSAMENTO SALDO A CREDITO
05 - VERSAMENTO GENERICO SC/FRUTTIFERO
10 - VERSAMENTO INTERESSI
32 - VERSAMENTO PER GIROFONDI
35 - VERSAMENTO GENERICO SC/INFRUTTIFERO
55 - AUMENTO IMPORTO SOMME VINCOLATE
61 - PRELEVAMENTO SALDO A DEBITO
62 - PRELEVAMENTO AUTOMATICO PER GIROFONDI
63 - PRELEVAMENTO AUTOMATICO GENERICO
65 - DIMINUIZIONE IMPORTO SOMME VINCOLATE

NOTE:

* MOVIMENTO ANTERGATO

(1) CONTIENE IN CASO DI CODICI TRAN./CAUS. 51/62 o 71/62 IL CODICE ENTE DESTINATARIO, IL CODICE DELL'AMMINISTRAZIONE DI PROVENIENZA E IL CAPITOLO, 51/32 o 71/32 IL CODICE ENTE CEDENTE, IL CODICE DELL'AMMINISTRAZIONE DI PROVENIENZA E IL CAPITOLO, IN CASO DI CODICE TRAN. 61 IL NUMERO DI GIORNI DELL'ANTICIPAZIONE, IN CASO CODICE TRAN. 41 IL CODICE DELLA AMMINISTRAZIONE DI PROVENIENZA E IL CAPITOLO, IN CASO DI CODICE TRAN. 141, 151, 161, 171 LA DATA DI TRASMISSIONE DEL MOVIMENTO CANCELLATO.

BANCA D'ITALIA
Tesoreria dello Stato
Sezione di

MOVIMENTI DEL SC/FRUTTIFERO E SC/INFRUTTIFERO RELATIVI AL MESE DI DICEMBRE 2008

ENTR: 0158788 ISTIT. STUDI E ANAL. ECON. - ISAE
CODICE IBAN: IT95F010003245348300158788

GG DATA	SEZ. INIZ.	CODICI TRAN. CAUS.	ENTRATE SC/FRUTTIFERO	ENTRATE SC/INFRUTTIFERO	USCITE SC/FRUTTIFERO	USCITE SC/INFRUTTIFERO	(1)
1	01.12.2008	61 001		1.000,00	DISPONIBILITA' AL 01.12.2008 :	3.074.084,44	
2	02.12.2008	61 001		1.040,00	DISPONIBILITA' AL 02.12.2008 :	1.877,54	0
	02.12.2008	41 063			DISPONIBILITA' AL 04.12.2008 :	3.073.246,90	2
4	04.12.2008	61 061			DISPONIBILITA' AL 04.12.2008 :	126.002,23	2
5	05.12.2008	61 061			DISPONIBILITA' AL 05.12.2008 :	2.947.244,67	2
9	09.12.2008	61 061			DISPONIBILITA' AL 09.12.2008 :	826,20	5
11	11.12.2008	61 001		80,20	DISPONIBILITA' AL 11.12.2008 :	2.102,12	3
	11.12.2008	61 061			DISPONIBILITA' AL 11.12.2008 :	3.334,44	0
12	12.12.2008	41 035	926,33		DISPONIBILITA' AL 11.12.2008 :	171.563,76	2
	12.12.2008	41 035	279,45		DISPONIBILITA' AL 12.12.2008 :	2.769.498,35	2
15	15.12.2008	41 035	12.000,00		DISPONIBILITA' AL 12.12.2008 :	22.100,7	2
	15.12.2008	41 035	72.000,00		DISPONIBILITA' AL 12.12.2008 :	2.770.704,13	2
16	16.12.2008	61 001	98.375,66		DISPONIBILITA' AL 15.12.2008 :	40.347,1	2
17	17.12.2008	61 001	3.000,00		DISPONIBILITA' AL 15.12.2008 :	40.347,1	2
	17.12.2008	61 061			DISPONIBILITA' AL 16.12.2008 :	2.854.704,13	2
18	18.12.2008	61 061			DISPONIBILITA' AL 16.12.2008 :	2.953.079,79	2
	18.12.2008	41 063			DISPONIBILITA' AL 17.12.2008 :	4.518,92	2
19	19.12.2008	41 035	78,71		DISPONIBILITA' AL 17.12.2008 :	19.338,69	2
	19.12.2008	61 061			DISPONIBILITA' AL 18.12.2008 :	4.796,62	0
22	22.12.2008	61 061			DISPONIBILITA' AL 18.12.2008 :	2.927.425,56	2
24	24.12.2008	61 001	3.260,00		DISPONIBILITA' AL 19.12.2008 :	644.303,98	2
	24.12.2008	51 032			DISPONIBILITA' AL 19.12.2008 :	2.283.200,29	4
	24.12.2008	41 063			DISPONIBILITA' AL 22.12.2008 :	103.665,45	2
29	29.12.2008	61 001			DISPONIBILITA' AL 22.12.2008 :	2.179.534,84	0
	29.12.2008	61 001			DISPONIBILITA' AL 24.12.2008 :	836,65	0
30	30.12.2008	61 001			DISPONIBILITA' AL 24.12.2008 :	2.200.062,43	2
31	31.12.2008	61 001			DISPONIBILITA' AL 29.12.2008 :	2.201.467,11	2
	31.12.2008	61 001			DISPONIBILITA' AL 30.12.2008 :	2.220.152,59	2
	31.12.2008	61 061			DISPONIBILITA' AL 30.12.2008 :	2.423,35	2
					DISPONIBILITA' AL 31.12.2008 :	58.075,39	2
TOTALI	SC/FRUTTIFERO		3.260,00			3.260,00	
TOTALI	SC/INFRUTTIFERO			263.710,14			1.140.405,34

BANCA D'ITALIA
 tesoreria dello Stato
 Sezione di

Pag. 535

SITUAZIONE RELATIVA AL MESE DI DICEMBRE 2008

ENTE: 0158788 ISTIT. STUDI E ANAL. ECON. - ISAB
 CODICE IBAN: IT95P010003245348300158788

	SC/FRUTTIFERO	SC/INFRUTTIFERO	SOMME VINCOLATE
SITUAZIONE A FINE MESE PRECEDENTE:	0,00	3.073.084,44	0,00
ENTRATE DEL MESE:	3.260,00	263.710,14	0,00
USCITE DEL MESE:	3.260,00	1.140.405,34	0,00
SITUAZIONE A FINE MESE DI RIFERIMENTO:	0,00	2.196.389,24	0,00

LA PRESENTE SITUAZIONE SI INTENDE APPROVATA SE, TRASCORSI 20 GIORNI DALLA DATA DI RICEZIONE DELL'ELABORATO, NON VENGANO FORMULATE ECCEZIONI PER ISCRITTO.

BNL Gruppo BNP PARIBAS
 01RPO0.T0000.V0000.R6382.0095092.0079814.002.0301.001
 ROMA APAC FLUSSI E PROD.
 PIAZZA ALBANIA N.35
 00153 ROMA RM

Conto Corrente

Estratto Conto n. 12 al 31/12/2008
 Foglio n. 1
 Rif. Interni: 311208.A.63999488J.61.6382.218974

ESTRATTO CONTO	
c/corrente ordinario	n. 218974
Sportello BNL	ROMA TESORERIA
Periodo di riferimento	01 Dic 2008 / 31 Dic 2008
Codice Cliente	63999488 J
Divisa	EURO
Corrente Bancaria	
Nazionali:	B 01005 03382 000000218974 CIN ABI CAB CONTO
IBAN:	IT09B0100503382000000218974
Indirizzo SWIFT BIC:	BNLIITRR

ISTITUTO DI STUDI E ANALISI ECON
 OMICA I.S.A.E.
 PZA DELL'INDIPENDENZA 4
 00185 ROMA RM

CONTAB.INFRUTTIFERA C/O TES.PROV

Riepilogo Movimenti			
Saldo Iniziale al:	Totale Entrate:	Totale Uscite:	Saldo Finale al:
01/12/08			31/12/08
3.073.084,44	212.051,80	1.398.404,57	1.886.731,67

Lista Movimenti				
Data	Valuta	Descrizione Operazioni	Dare	Avere
28/11		Saldo iniziale		3.073.084,44
01/12	01/12/08	Giroconto		1.000,00
02/12	02/12/08	Giroconto		1.040,00
02/12	02/12/08	Mandati di pagamento del 02.12.08 n. 0000000001417 fav. TESORERIA PROVINCIALE DELLO STA	71,02	
02/12	02/12/08	Mandati di pagamento del 02.12.08 n. 0000000001421 fav. TESORERIA PROVINCIALE DELLO STA	625,84	
02/12	02/12/08	Mandati di pagamento del 02.12.08 n. 0000000001405 fav. TESORERIA PROVINCIALE DELLO STA	1.180,68	
04/12	04/12/08	Giroconto	126.002,23	
05/12	05/12/08	Giroconto	826,20	
09/12	09/12/08	Giroconto	2.102,12	
11/12	11/12/08	Giroconto		80,20
11/12	11/12/08	Mandati di pagamento del 11.12.08 n. 0000000001455 fav. TESORERIA PROVINCIALE DELLO STA	1.821,82	
11/12	11/12/08	Giroconto	3.334,44	
11/12	11/12/08	Mandati di pagamento del 11.12.08 n. DIVERSI fav. TESORERIA PROVINCIALE DELLO STATO	4.878,54	
11/12	11/12/08	Mandati di pagamento del 11.12.08 n. 0000000001451 fav. TESORERIA PROVINCIALE DELLO STA	9.345,79	
11/12	11/12/08	Mandati di pagamento del 11.12.08 n. 0000000001454 fav. TESORERIA PROVINCIALE DELLO STA	46.454,72	
11/12	11/12/08	Mandati di pagamento del 11.12.08 n. 0000000001448 fav. TESORERIA PROVINCIALE DELLO STA	113.941,43	
15/12	15/12/08	Mandati di pagamento del 15.12.08 n. DIVERSI fav. TESORERIA PROVINCIALE DELLO STATO	4.085,21	
15/12	15/12/08	Mandati di pagamento del 15.12.08 n. DIVERSI fav. TESORERIA PROVINCIALE DELLO STATO	282.510,87	
16/12	16/12/08	Giroconto		98.375,66
17/12	17/12/08	Giroconto		3.000,00
17/12	17/12/08	Giroconto	4.518,92	
18/12	18/12/08	Mandati di pagamento del 18.12.08 n. 0000000001513 fav. TESORERIA PROVINCIALE DELLO STA	35,17	
18/12	18/12/08	Mandati di pagamento del 18.12.08 n. 0000000001504 fav. TESORERIA PROVINCIALE DELLO STA	135,96	
18/12	18/12/08	Mandati di pagamento del 18.12.08 n. 0000000001519 fav. TESORERIA PROVINCIALE DELLO STA	1.598,95	
18/12	18/12/08	Mandati di pagamento del 18.12.08 n. 0000000001506 fav. TESORERIA PROVINCIALE DELLO STA	3.026,54	
18/12	18/12/08	Giroconto	19.338,69	

PSEC05 ed. 06/2008

Banca Nazionale del Lavoro SPA - iscritta all'Albo delle banche e capogruppo del gruppo bancario BNL - iscritta all'Albo dei gruppi bancari presso la Banca d'Italia - Società soggetta ad attività di direzione e coordinamento del socio unico BNP Paribas SA - Parigi - Capitale Euro 207.540.000,00 I.v. - Codice fiscale, Partita IVA e n. di iscrizione nel Reg. Imprese di Roma 0953931006 - Aderente al Fondo Interbancario di Tutela dei Depositi - Sede Legale a Direzione Generale: Via V. Veneto, 119 - 00187 Roma - Tel. +39 06 47011 - 2024

ESENTE DA BOLLO - DOCUMENTO AD USO INTERNO AMMINISTRATIVO CONTABILE

(Segue)

allegato 7



Rif. Interni: 311208.A.63999488.01.6382.218970
01RP00.TD000.V0000.R6382.0095092.0079814.001.0301.001

Conto Corrente

c/corrente ordinario
Foglio n. 9

n. 218970

Lista Movimenti				
Data	Valuta	Descrizione Operazioni	Dare	Avere
24/12	24/12/08	Giroconto	5.030,24	
24/12	23/12/08	Giroconto	18.685,48	
29/12	29/12/08	Mandati di pagamento	61.258,74	
		YFAV.:BOLL.MAV MANDAT. N.0000000001496		
29/12	30/12/08	Bonifico a Vostro favore del 23.12.08 rif. Sospeso TESORERIA 315200800047383622 da LYNKEUS S		60,00
29/12	29/12/08	Storno scrittura		375,00
29/12	31/12/08	Bonifico a Vostro favore del 29.12.08 rif. Sospeso TESORERIA 315200800047513532 da ING BANK		700,00
29/12	29/12/08	Mandati di pagamento del 29.12.08 n. 00000000001556 fav. CHIUSURA SOSP. 1092008000005066	375,00	
30/12	29/12/08	Bonifico a Vostro favore del 24.12.08 rif. Sospeso TESORERIA 315200800047655916 da COMMISSIO		113,42
30/12	29/12/08	Bonifico a Vostro favore del 24.12.08 rif. Sospeso TESORERIA 315200800047655918 da COMMISSIO		244,40
30/12	29/12/08	Bonifico a Vostro favore del 24.12.08 rif. Sospeso TESORERIA 315200800047655932 da COMMISSIO		259,40
30/12	29/11/08	Giroconto		23.763,35
30/12	29/12/08	Bonifico a Vostro favore del 23.12.08 rif. Sospeso TESORERIA 315200800047597094 da Intesa Sa		30.000,00
31/12	31/12/08	Mandati di pagamento del 31.12.08 n. 00000000001536 fav. CASSIERE DEL BENE ANNA	394,90	
31/12	30/12/08	Giroconto	30.617,22	
31/12	31/12/08	Mandati di pagamento del 29.12.08 n. DIVERSI fav. PER ESECUZIONE MANDATI COLLETTIVI	49.638,21	
31/12		Saldo finale	50.033,11	

BANCA NAZIONALE DEL LAVORO SpA

S. E. & O.



3.2.1 - Dettaglio Residui Attivi al 31.12.2008 per Capitoli

Capitolo	Esercizio 2007 e Precedenti	Esercizio 2008	Totale Complessivo
112101		50.664,00	50.664,00
113101	318.022,20	541.726,18	859.748,38
113102		79.113,89	79.113,89
113103	26.024,10	10.212,00	36.236,10
113301	23.092,42	9.578,20	32.670,62
113302	211.938,63	217.649,42	429.588,05
121403	30,00	219.609,43	219.639,43
121404		6.863,34	6.863,34
141101		20.602,13	20.602,13
141102	2,40	3.013,80	3.016,20
141104	1.116,23		1.116,23
141105	4.460,73		4.460,73
Totale Complessivo	584.686,71	1.159.032,39	1.743.719,10

3.2.2 - Elenco Analitico Residui Attivi al 31.12.2008 suddivisi per Debitore

Capitolo	Esercizio 2007 e Precedenti	Esercizio 2008	Totale Complessivo
112101			
DA BANCA D'ITALIA - TESORERIA PROV. -			
2008		50.664,00	50.664,00
112101 Totale		50.664,00	50.664,00
113101			
ASSOCIAZIONE NAZIONALE FRA LE			
2005	31.800,00		31.800,00
ASSOLOMBARDA			
2008		28.800,00	28.800,00
BANCO POPOLARE DI VERONA E NOVARA SCRL			
2003	3.098,74		3.098,74
COMUNE DI ROMA -XV DIPARTIMENTO-V.U.O.			
2003	31.200,00		31.200,00
2004	31.200,00		31.200,00
2005	34.200,00		34.200,00
2006	34.200,00		34.200,00
2007	68.400,00		68.400,00
CONSORZIO PER L'AREA DI RICERCA			
2004	286,40		286,40
2005	716,93		716,93
2006	16.102,58		16.102,58
CREDITO VALTELLINESE			
2002	3.098,74		3.098,74
EUROPEAN COMMISSION			
2006	9.374,43		9.374,43
2008		270.074,86	270.074,86

ISTITUTO PER LA PROMOZIONE DELLO			
2008		7.218,00	7.218,00
MINISTERO DELLA SOLIDARIETA' SOCIALE			
2008		96.000,00	96.000,00
MINISTERO DELL'ECONOMIA E DELLE			
1999	34.344,38		34.344,38
2008		56.400,00	56.400,00
MINISTERO DELL'ECONOMIA E DELLE FINANZE			
2005	20.000,00		20.000,00
2008		14.400,00	14.400,00
OSSERVATORIO ECONOMICO DELLA SARDEGNA			
2008		1.500,00	1.500,00
SANPAOLO IMI SPA			
2008		30.000,00	30.000,00
SOCIETA' GEOGRAFICA ITALIANA			
2008		13.333,32	13.333,32
UNICREDIT GROUP SPA			
2008		24.000,00	24.000,00
113101 Totale	318.022,20	541.726,18	859.748,38
113102			
FORMEZ			
2008		37.113,89	37.113,89
IRER			
2008		4.000,00	4.000,00
IRES PIEMONTE			
2008		4.000,00	4.000,00
IRPET			
2008		4.000,00	4.000,00
ISAE			
2008		4.000,00	4.000,00

XVI LEGISLATURA - DISEGNI DI LEGGE E RELAZIONI - DOCUMENTI

S.R.M. - ASSOCIAZIONE DI			
2008		26.000,00	26.000,00
113102 Totale		79.113,89	79.113,89
113103			
ACNIELSEN ITALIA SPA			
2007	190,00		190,00
ANGLO AMERICAN BOOK CO. SRL			
2008		936,00	936,00
ATHENA SRL			
2002	450,00		450,00
2003	693,00		693,00
2004	945,00		945,00
2005	1.314,00		1.314,00
2006	855,00		855,00
BANCO DI SICILIA SPA			
2006	240,00		240,00
2008		60,00	60,00
CASALINI LIBRI SPA			
2006	1.314,00		1.314,00
2007	54,00		54,00
CASSA DEPOSITI E PRESTITI SPA			
2008		340,00	340,00
CISL			
2008		340,00	340,00
CITIGROUP			
2005	1.100,00		1.100,00
CONFCOMMERCIO			
2007	1.300,00		1.300,00
CRESA			
2008		990,00	990,00

FERROVIE DELLO STATO SPA			
2000	206,58		206,58
FONDAZIONE CREF			
2005	410,00		410,00
2007	340,00		340,00
ING BANK NV			
2008		700,00	700,00
INTERNATIONAL MONETARY FUND			
2002	770,00		770,00
2003	770,00		770,00
INTESA SANPAOLO			
2008		1.100,00	1.100,00
ISRI-ISTITUTO DI STUDI SULLE			
2002	50,00		50,00
JOINT BANK-FUND LIBRARY			
2005	1.100,00		1.100,00
LA RINASCENTE SPA			
2001	529,75		529,75
2003	550,00		550,00
LIBRERA CAVALLOTTI SRL			
2008		1.620,00	1.620,00
LIBRERIA A.RAGUZZI SRL			
2002	171,00		171,00
2003	171,00		171,00
LIBRERIA CELDES SRL			
2007	117,00		117,00
LIBRERIA DEGI SAS DI VINCENZO LAPERTOSA			
2005	1.314,00		1.314,00
LIBRERIA GIURIDICA EDINFORM SRL			
2007	1.530,00		1.530,00
2008		990,00	990,00

XVI LEGISLATURA - DISEGNI DI LEGGE E RELAZIONI - DOCUMENTI

LIBRERIA GIURIDICA SNC			
2008	306,00		306,00
LIBRERIA QUATTRO FONTANE SAS			
2003	693,00		693,00
2005	3.240,00		3.240,00
2006	504,00		504,00
LIDA - LIBRERIA D'APRILE			
2000	557,77		557,77
LIGURIA RICERCHE SPA			
2007	1.170,00		1.170,00
2008	1.100,00		1.100,00
LYNKEUS SRL			
2008	60,00		60,00
PROMOTOR INTERNATIONAL SPA			
2005	60,00		60,00
REGIONE UMBRIA-CONSIGLIO REGIONALE			
2008	340,00		340,00
TP SERVIZI S.R.L.			
2002	90,00		90,00
TRADE LAB SRL			
2007	850,00		850,00
UNIVERSITA' DEGLI STUDI DI ROMA			
2002	35,00		35,00
UNIVERSITA' DELLA CALABRIA			
2007	1.170,00		1.170,00
UNIVERSITA' DI TORINO			
2007	1.170,00		1.170,00
2008	990,00		990,00
UNIVERSITA' DEGLI STUDI DI SIENA			
2008	340,00		340,00
113103 Totale	26.024,10	10.212,00	36.236,10

113301			
ANCI SA SRL			
2005	448,32		448,32
BANK OF AMERICA NA			
2000	619,75		619,75
BASILE ROBERTO			
2005	336,55		336,55
BCA RESEARCH GROUP			
2000	25,82		25,82
BNL GESTIONI SGR PA			
2002	362,58		362,58
CAE			
2002	3.535,71		3.535,71
CENTRO CONVEGNI SNAIDERO			
2008	248,64		248,64
COLLEGE D'EUROPE			
2002	12,08		12,08
2003	794,85		794,85
CORTONA SVILUPPO			
2000	28,20		28,20
COSTA STEFANO			
2006	547,50		547,50
CPB			
2002	1.482,26		1.482,26
DAWSON			
2000	325,37		325,37
DIPENDENTI ISAE			
1997	37,55		37,55
2004	2.222,37		2.222,37
DOMINICI MICHELE			

2007	117,85	117,85
EUROPEAN COMMISSION		
2004	819,47	819,47
2005	25,00	25,00
2008	617,22	617,22
HYPOTHESIS SRL		
2008	216,94	216,94
IEA-INTERNATIONAL ECONOMIC ASSOCIATION		
2002	675,47	675,47
INA - ASSITALIA		
2008	7.223,93	7.223,93
IRPET		
2004	73,13	73,13
KOSTORIS FIORELLA		
2002	615,82	615,82
LIONS CLUB		
2002	174,44	174,44
MINISTERO DELL'AMBIENTE E DELLA TUTELA		
2008	1.155,02	1.155,02
MINISTERO DELL'AMBIENTE E TUTELA		
2004	5.293,08	5.293,08
PASTORE FRANCESCO		
2000	573,74	573,74
PRESIDENZA CONSIGLIO DEI MINISTRI		
2004	2.988,56	2.988,56
PROMETEIA SPA		
2008	116,45	116,45
UNICREDITO ITALIANO SPA		
2002	349,14	349,14
2003	383,14	383,14
UNIVERSITA' DI BOLOGNA		

2005	104,27	104,27
UNIVERSITA' DI MODENA		
2002	120,40	120,40
113301 Totale	23.092,42	9.578,20
113302		
ISTAT - ISTITUTO NAZIONALE DI STATISTICA		
2008	34.989,77	34.989,77
MINISTERO DEL LAVORO, DELLA SALUTE E		
2006	1.284,49	1.284,49
MINISTERO DELL'AMBIENTE E TUTELA		
2005	32.395,42	32.395,42
2006	2.679,94	2.679,94
MINISTERO DELL'ECONOMIA E FINANZE		
2001	29.086,98	29.086,98
2002	33.113,91	33.113,91
2006	20.186,30	20.186,30
2007	93.191,59	93.191,59
2008	14.198,38	14.198,38
MINISTERO ECONOMIA E FINANZE		
2008	96.668,06	96.668,06
SCUOLA SUPERIORE DELLA PUBBLICA AMM.NE		
2008	71.793,21	71.793,21
113302 Totale	211.938,63	217.649,42
121403		
INA - ASSITALIA		
2007	30,00	30,00
2008	219.609,43	219.609,43
121403 Totale	30,00	219.609,43

121404			
INA - ASSITALIA			
2008	6.863,34	6.863,34	6.863,34
121404 Totale	6.863,34	6.863,34	6.863,34
141101			
BERETTA MAURIZIO			
2008	753,31	753,31	753,31
BRIOTTI MARIA GABRIELLA			
2008	1.600,00	1.600,00	1.600,00
CODOGNO LORENZO			
2008	104,16	104,16	104,16
CORRADINI GRAZIELLA			
2008	733,40	733,40	733,40
GHESSI GIUSEPPE			
2008	1.294,24	1.294,24	1.294,24
GUELFI ANITA			
2008	1.552,50	1.552,50	1.552,50
LUZZATI ESTELLA			
2008	1.417,45	1.417,45	1.417,45
MAJOCCHI ALBERTO			
2008	5.624,29	5.624,29	5.624,29
MOSCONI FRANCO			
2008	816,57	816,57	816,57
PACI ANDREA EUGENIO SETTIMO			
2008	738,18	738,18	738,18
POLILLO GIANFRANCO			
2008	833,30	833,30	833,30
POLLOCK MARK			
2008	43,20	43,20	43,20
STAGISTI ISAE			

2008		115,00	115,00
	ARGIOLAS BERNARDO		
2008		275,00	275,00
	RAITANO MICHELE		
2008		450,00	450,00
	POLIN VERONICA		
2008		157,08	157,08
	POLLASTRI CORRADO		
2008		1.500,00	1.500,00
	CAVALIERE VINCENZO		
2008		1.394,45	1.394,45
	SEGRE ELISABETTA		
2008		1.200,00	1.200,00
	141101 Totale	20.602,13	20.602,13
	141102		
	BERETTA MAURIZIO		
2008		181,84	181,84
	BRIOTTI MARIA GABRIELLA		
2008		247,20	247,20
	GHESSI GIUSEPPE		
2008		181,84	181,84
	GUELFI ANITA		
2008		61,80	61,80
	LUZZATI ESTELLA		
2008		189,75	189,75
	MAJOCCHI ALBERTO		
2008		458,93	458,93
	MILANI SANDRO		
2007		2,40	2,40
	PACI ANDREA EUGENIO SETTIMO		

2008	181,84	181,84
POLLASTRI CORRADO		
2008	206,00	206,00
ASSEGNISTI ISAE		
2008	1.222,20	1.222,20
SEGRE ELISABETTA		
2008	82,40	82,40
141102 Totale	2,40	3.013,80
141104		
INA AGENZIA GENERALE		
2000	1.116,23	1.116,23
141104 Totale	1.116,23	1.116,23
141105		
CORTE DEI CONTI		
2003	3.407,99	3.407,99
DIPENDENTI ISAE		
2002	1.013,30	1.013,30
MARTELLA LUCA		
2003	39,44	39,44
141105 Totale	4.460,73	4.460,73
Totale Complessivo	584.686,71	1.159.032,39
		1.743.719,10

XVI LEGISLATURA – DISEGNI DI LEGGE E RELAZIONI - DOCUMENTI

3.3.1 - Dettaglio Residui Passivi al 31.12.2008 per Capitoli di Bilancio

Capitoli	Esercizio 2007 e Precedenti	Esercizio 2008	Totale complessivo
111101	2.960,28	15.727,22	18.687,50
111102		31.705,49	31.705,49
111104		3.992,90	3.992,90
111202		133,23	133,23
111205	134,12	202.725,92	202.860,04
111206	6.772,76	47.537,79	54.310,55
111207	14.887,33	13.063,00	27.950,33
111208	58,04	371,00	429,04
111209	2.351,48		2.351,48
111210		112.144,26	112.144,26
111211		199.458,35	199.458,35
111212		20.911,40	20.911,40
111213		62.584,04	62.584,04
111214		7.434,29	7.434,29
111302		18.341,02	18.341,02
111304		50.492,58	50.492,58
111305		32.954,56	32.954,56
111306		186,00	186,00
111307		2.900,40	2.900,40
111308	3.462,60	6.389,33	9.851,93
111311		1.912,50	1.912,50
111312		5.299,40	5.299,40
111313	13.312,50	14.082,69	27.395,19
111314		74.028,22	74.028,22
111316	37,19	1.515,00	1.552,19
111317		141,47	141,47
111318	12.104,27	41.474,90	53.579,17
111319		25.173,40	25.173,40
111320		2.065,87	2.065,87
112201	568,12		568,12

112302	0,00	5.227,16	5.227,16
112401		5,43	5,43
112501	3.241,82	37.113,89	40.355,71
112601		3.060,00	3.060,00
121201		735,95	735,95
121402		347.938,22	347.938,22
121501		46.167,48	46.167,48
121502		52.265,51	52.265,51
141101		273.006,59	273.006,59
141102		2.781,47	2.781,47
141103	5.109,51	88.448,75	93.558,26
141105	8.466,92	12.136,29	20.603,21
Totale complessivo	73.466,94	1.863.632,97	1.937.099,91

XVI LEGISLATURA - DISEGNI DI LEGGE E RELAZIONI - DOCUMENTI

3.3.2 - Elenco Analitico Residui Passivi al 31.12.2008 suddivisi per Creditori

Capitoli	Esercizio 2007 e Precedenti	Esercizio 2008	Totale complessivo
111101			
EVIAGGI.COM S.P.A.			
2004	1.272,33		1.272,33
KOSTORIS FIORELLA			
2002	1.687,95		1.687,95
MAJOCCHI ALBERTO			
2008		15.727,22	15.727,22
111101 Totale	2.960,28	15.727,22	18.687,50
111102			
BANCA D'ITALIA AMMINISTRAZIONE CENTRALE			
2008		3.207,21	3.207,21
BERETTA MAURIZIO			
2008		3.207,21	3.207,21
CODOGNO LORENZO			
2008		418,34	418,34
ENTRATA DEL BILANCIO DELLO STATO			
2008		2.912,80	2.912,80
GHESSI GIUSEPPE			
2008		5.464,36	5.464,36
LUZZATI ESTELLA			
2008		3.346,65	3.346,65
MINISTERO DELL'ECONOMIA E DELLE FINANZE			
2008		2.928,31	2.928,31
MOSCONI FRANCO			
2008		3.346,65	3.346,65
PACI ANDREA EUGENIO SETTIMO			
2008		3.527,31	3.527,31
POLILLO GIANFRANCO			
2008		3.346,65	3.346,65

XVI LEGISLATURA - DISEGNI DI LEGGE E RELAZIONI - DOCUMENTI

111102 Totale		31.705,49	31.705,49
111104			
INAIL ROMA 6			
2008		57,60	57,60
INPS SEDE DI ROMA			
2008		1.499,03	1.499,03
TESORERIA PROVINCIALE - IRAP			
2008		2.436,27	2.436,27
111104 Totale		3.992,90	3.992,90
111202			
DIPENDENTI ISAE A CONTRATTO			
2008		133,23	133,23
111202 Totale		133,23	133,23
111205			
DIPENDENTI ISAE			
2007		134,12	134,12
2008		202.725,92	202.725,92
111205 Totale		202.725,92	202.860,04
111206			
DIPENDENTI ISAE			
2007		6.772,76	6.772,76
2008		47.537,79	47.537,79
111206 Totale		47.537,79	54.310,55
111207			
CEIDA - CENTRO ITALIANO			
2008		3.890,00	3.890,00
EDS			
2006		2.170,00	2.170,00

XVI LEGISLATURA - DISEGNI DI LEGGE E RELAZIONI - DOCUMENTI

ELEA SPA			
2008	4.420,00		4.420,00
EVIAGGI.COM S.P.A.			
2004	483,33		483,33
INTERNATIONAL LANGUAGE SCHOOL SRL			
2006	234,00		234,00
MAPLE S.A.S.			
2007	1.800,00		1.800,00
MIP - CONSORZIO PER L'INNOVAZIONE NELLA			
2008	700,00		700,00
RECONTA ERNST & YOUNG SPA			
2004	7.200,00		7.200,00
SISTEMI INFORMATIVI SPA			
2005	3.000,00		3.000,00
SYNERGIA SRL			
2008	945,00		945,00
TESORERIA PROVINCIALE - IRAP			
2008	102,00		102,00
TRINITY SCHOOL DI DICORATO F.A. SAS			
2008	2.490,00		2.490,00
XEROX S.p.A.			
2008	516,00		516,00
111207 Totale	14.887,33	13.063,00	27.950,33
111208			
DIPENDENTI ISAE			
2008	211,00		211,00
EVIAGGI.COM S.P.A.			
2004	58,04		58,04
HOLIDAYS SRL			
2008	160,00		160,00
111208 Totale	58,04	371,00	429,04

XVI LEGISLATURA - DISEGNI DI LEGGE E RELAZIONI - DOCUMENTI

111209			
EVIAGGI.COM S.P.A.			
2004	2.351,48		2.351,48
111209 Totale	2.351,48		2.351,48
111210			
ARGIOLAS BERNARDO			
2008	1.375,00		1.375,00
ASSEGNISTI ISAE			
2008	14.832,20		14.832,20
BIAGI FEDERICO			
2008	2.500,00		2.500,00
BRIOTTI MARIA GABRIELLA			
2008	8.000,00		8.000,00
BROSIO GIORGIO			
2008	4.200,00		4.200,00
BURATTI CARLO			
2008	1.700,00		1.700,00
CORRADINI GRAZIELLA			
2008	3.667,00		3.667,00
GALMARINI UMBERTO			
2008	1.250,00		1.250,00
GUELFI ANITA			
2008	5.750,00		5.750,00
INAIL ROMA 6			
2008	158,00		158,00
INPS SEDE DI ROMA			
2008	2.417,05		2.417,05
LIBERATI PAOLO			
2008	2.500,00		2.500,00
OSCOLATI FRANCO			
2008	1.700,00		1.700,00
PAZIENZA MARIA GRAZIA			

XVI LEGISLATURA - DISEGNI DI LEGGE E RELAZIONI - DOCUMENTI

2008		1.250,00	1.250,00
PETRETTO ALESSANDRO			
2008		2.500,00	2.500,00
POLA GIANCARLO			
2008		2.500,00	2.500,00
POLIN VERONICA			
2008		785,41	785,41
POLLASTRI CORRADO			
2008		7.500,00	7.500,00
RAITANO MICHELE			
2008		2.250,00	2.250,00
RAPALLINI CHIARA			
2008		1.250,00	1.250,00
RIZZO LEONZIO GIUSEPPE			
2008		1.250,00	1.250,00
RIZZO ROMILDA			
2008		1.700,00	1.700,00
SALVEMINI MARIA TERESA			
2008		1.700,00	1.700,00
SEGRE ELISABETTA			
2008		6.000,00	6.000,00
STAGISTI ISAE			
2008		7.500,00	7.500,00
TESORERIA PROVINCIALE - IRAP			
2008		8.409,60	8.409,60
TOZZI MASSIMO			
2008		17.500,00	17.500,00
111210 Totale			
		112.144,26	112.144,26
111211			
INPDAP-GESTIONE EX ENPDEP			
2008		771,61	771,61
INPGI			

2008	1.196,73	1.196,73
INPS SEDE DI ROMA		
2008	127,02	127,02
TESORIERE PROVINCIALE STATO		
2008	197.362,99	197.362,99
111211 Totale	199.458,35	199.458,35
111212		
INPDAP-GESTIONE EX ENPDEP		
2008	81,40	81,40
TESORIERE PROVINCIALE STATO		
2008	20.830,00	20.830,00
111212 Totale	20.911,40	20.911,40
111213		
TESORERIA PROVINCIALE - IRAP		
2008	62.584,04	62.584,04
111213 Totale	62.584,04	62.584,04
111214		
TESORERIA PROVINCIALE - IRAP		
2008	7.434,29	7.434,29
111214 Totale	7.434,29	7.434,29
111302		
AERCLIMA IMPIANTI S.r.l.		
2008	7.704,00	7.704,00
ASTEL SRL		
2008	3.150,04	3.150,04
BUSCA RINALDO EDILIZIA		
2008	456,00	456,00
ROMAVERDE SRL		
2008	2.880,00	2.880,00

XVI LEGISLATURA - DISEGNI DI LEGGE E RELAZIONI - DOCUMENTI

SGM S.r.l.			
2008	4.150,98		4.150,98
111302 Totale	18.341,02		18.341,02
111304			
ACEA ELECTRABEL ELETTRICITA' S.P.A.			
2008	23.483,74		23.483,74
ENI SPA DIVISIONE GAS E POWER			
2008	4.058,84		4.058,84
ISTITUTO VIGILANZA URBE IN A.S.			
2008	270,00		270,00
LA VENETA SERVIZI SPA			
2008	22.680,00		22.680,00
111304 Totale	50.492,58		50.492,58
111305			
AL CONTO CORRENTE POSTALE 60836004			
2008	136,80		136,80
POSTE ITALIANE S.P.A.			
2008	7.780,99		7.780,99
POSTEL S.P.A.			
2008	4.701,99		4.701,99
TELECOM ITALIA S.p.A.			
2008	20.049,12		20.049,12
VODAFONE OMNITEL N.V.			
2008	200,00		200,00
WIND TELECOMUNICAZIONI S.P.A.			
2008	85,66		85,66
111305 Totale	32.954,56		32.954,56
111306			
KUWAIT PETROLEUM ITALIA S.P.A.			
2008	186,00		186,00

XVI LEGISLATURA - DISEGNI DI LEGGE E RELAZIONI - DOCUMENTI

111306 Totale	186,00	186,00
111307		
FELIAN S.P.A.		
2008	1.943,04	1.943,04
SGM S.r.l.		
2008	957,36	957,36
111307 Totale	2.900,40	2.900,40
111308		
DEL BENE ANNA		
2008	756,80	756,80
LE MONDE		
2006	467,50	467,50
QUADRIFOLIUM S.R.L.		
2004	328,81	328,81
2005	752,14	752,14
2006	371,55	371,55
2007	1.542,60	1.542,60
2008	5.632,53	5.632,53
111308 Totale	6.389,33	9.851,93
111311		
MEDICINA E LAVORO		
2008	1.912,50	1.912,50
111311 Totale	1.912,50	1.912,50
111312		
CICRESPI SPA		
2008	1.830,20	1.830,20
EMERSON NETWORK POWER S.R.L.		
2008	1.489,20	1.489,20
SGM S.r.l.		

2008	1.980,00	1.980,00
111312 Totale	5.299,40	5.299,40
111313		
A DISPOSIZIONE		
2005	352,50	352,50
CAVALIERE VINCENZO		
2008	6.972,25	6.972,25
RECONTA ERNST & YOUNG SPA		
2004	12.960,00	12.960,00
TECLO S.R.L.		
2008	6.517,80	6.517,80
TESORERIA PROVINCIALE - IRAP		
2008	592,64	592,64
111313 Totale	13.312,50	27.395,19
111314		
ALMAVIVA CONTACT SPA EX ATESIA		
2008	69.529,02	69.529,02
ISAE		
2008	4.000,00	4.000,00
ISTAT - ISTITUTO NAZIONALE DI STATISTICA		
2008	499,20	499,20
111314 Totale	74.028,22	74.028,22
111316		
A DISPOSIZIONE		
2005	37,19	37,19
TRIMANI S.R.L.		
2008	1.515,00	1.515,00
111316 Totale	37,19	1.552,19
111317		

XVI LEGISLATURA - DISEGNI DI LEGGE E RELAZIONI - DOCUMENTI

TESORERIA PROVINCIALE - IRAP				
2008		141,47		141,47
111317 Totale		141,47		141,47
111318				
DATATEL SYSTEMS S.R.L.				
2008		1.522,80		1.522,80
EDS				
2006	4.351,07			4.351,07
2008		251,23		251,23
ELSAG DATAMAT SPA				
2008		189,05		189,05
IBM ITALIA S.p.A.				
2007	1.129,20			1.129,20
2008		774,98		774,98
MAPLE S.A.S.				
2007	6.624,00			6.624,00
RMNET S.R.L.				
2008		11.100,00		11.100,00
SISTEMI INFORMATIVI SPA				
2008		5.472,00		5.472,00
SOCIAL SCIENCE ELECTRONIC PUBLISHING, INC				
2008		805,04		805,04
T&P SOLUZIONI INFORMATICHE SRL				
2008		1.200,00		1.200,00
THOMSON FINANCIAL S.R.L.				
2008		20.159,80		20.159,80
111318 Totale	12.104,27	41.474,90		53.579,17
111319				
BELTON ADRIAN E C.S.A.S.				
2008		345,60		345,60
CANON ITALIA S.P.A.				

XVI LEGISLATURA - DISEGNI DI LEGGE E RELAZIONI - DOCUMENTI

2008		6.246,31	6.246,31
FRANCO ANGELI S.r.l.			
2008		10.200,00	10.200,00
GE NOLEGGI S.p.A.			
2008		5.377,96	5.377,96
OLIVETTI S.P.A.			
2008		309,17	309,17
POLLOCK MARK			
2008		216,00	216,00
TESORERIA PROVINCIALE - IRAP			
2008		18,36	18,36
TIPOGRAFIA ARTISTICA EDITRICE			
2008		2.460,00	2.460,00
111319 Totale			
		25.173,40	25.173,40
111320			
AMA SPA			
2008		699,07	699,07
LA VENETA SERVIZI SPA			
2008		1.366,80	1.366,80
111320 Totale			
		2.065,87	2.065,87
112201			
DIPENDENTI ISAE			
2004		568,12	568,12
112201 Totale			
		568,12	568,12
112302			
TRAMITE TESORIERE			
2007		0,00	0,00
2008		5.227,16	5.227,16
112302 Totale			
		5.227,16	5.227,16

XVI LEGISLATURA - DISEGNI DI LEGGE E RELAZIONI - DOCUMENTI

112401			
HOLIDAYS SRL			
2008	1,81		1,81
POSTE ITALIANE S.P.A.			
2008	3,62		3,62
112401 Totale	5,43		5,43
112501			
DIPENDENTI ISAE			
2008	37.113,89		37.113,89
EVIAGGI.COM S.P.A.			
2004	1.725,41		1.725,41
TESORIERE PROVINCIALE STATO			
2003	1.516,41		1.516,41
112501 Totale	37.113,89	3.241,82	40.355,71
112601			
STUDIO LEGALE MARAZZA E ASSOCIATI			
2008	3.060,00		3.060,00
112601 Totale	3.060,00		3.060,00
121201			
H2S SRL			
2008	735,95		735,95
121201 Totale	735,95		735,95
121402			
INA AGENZIA GENERALE			
2008	347.938,22		347.938,22
121402 Totale	347.938,22		347.938,22
121501			
CONTARDO LUISA MARIA			

2008		32.688,21	32.688,21
GASPARINI GABRIELLA			
2008		13.479,27	13.479,27
121501 Totale		46.167,48	46.167,48
121502			
CONTARDO LUISA MARIA			
2008		52.265,51	52.265,51
121502 Totale		52.265,51	52.265,51
141101			
MINISTERO DELLE FINANZE			
2008		272.891,59	272.891,59
STAGISTI ISAE			
2008		115,00	115,00
141101 Totale		273.006,59	273.006,59
141102			
INAIL ROMA 6			
2008		28,80	28,80
INPDAP-GESTIONE EX ENPDEP			
2008		247,76	247,76
INPGI			
2008		497,27	497,27
INPS SEDE DI ROMA			
2008		2.007,64	2.007,64
141102 Totale		2.781,47	2.781,47
141103			
CASAGIT			
2008		196,88	196,88
INPDAP - GESTIONE AUTONOMA PRESTAZIONI			
2008		3.228,52	3.228,52

TESORIERE PROVINCIALE STATO		
2002	5.109,51	5.109,51
2008	85.023,35	85.023,35
141103 Totale	5.109,51	93.558,26
141105		
ANPRI (EX UNIRI)		
2008	79,28	79,28
CISL SINDACATO RICERCA		
2008	392,71	392,71
COGES FINANZIARIA SPA		
2008	295,00	295,00
DIPENDENTI ISAE		
2007	653,80	653,80
2008	2.942,10	2.942,10
FLC CGIL		
2008	182,86	182,86
GIOVANNUCCI CRISTINA		
2008	1.873,56	1.873,56
I.N.P.D.A.P.		
2008	3.536,42	3.536,42
IDEA FINANZIARIA S.P.A.		
2008	200,00	200,00
INA AGENZIA GENERALE		
2001	1.514,52	1.514,52
2008	522,03	522,03
MINISTERO DEL TESORO DIREZIONE CENTRALE		
2001	657,10	657,10
2002	626,61	626,61
2003	306,36	306,36
2004	933,84	933,84
2005	1.199,25	1.199,25
2006	1.287,72	1.287,72

2007	1.287,72	1.287,72	1.287,72
2008		1.388,48	1.388,48
NEOS BANCA			
2008		435,00	435,00
U.S.I./RDB - RICERCA			
2008		5,16	5,16
UIL SINDACATO RICERCA			
2008		283,69	283,69
141105 Totale	8.466,92	12.136,29	20.603,21
Totale complessivo	73.466,94	1.863.632,97	1.937.099,91

3.4. INVESTIMENTI MOBILIARI**ALTRI TITOLI DI CREDITO (INA)**

CONSISTENZA AL 1° GENNAIO 2008	6.027.397,00
RISCOSSIONE POLIZZE	219.609,43
RISCOSSIONE QUOTE RISCATTO SPECIALE	<u>18.454,40</u>
IMPORTO IMPEGNATO PER ADEGUAMENTO	<u>347.938,22</u>
TOTALE	6.137.271,39
VARIAZIONI STRAORDINARIE	87.392,63
CONSISTENZA AL 31 DICEMBRE 2008	<u>6.224.664,02</u>

3.5. Fondo liquidazione personale dipendente al 31/12/2008

Fondo liquidazione al 1 gennaio 2008		
Accantonamento iniziale		6.027.397,00
Indennità anzianità pagate al personale cessato dal servizio:		
T.F.R. dipendenti non iscritti I.N.A.	258.287,02	
T.F.R. dipendenti iscritti I.N.A.	<u>167.343,92</u>	425.630,94
Indennità anzianità impegnate per il personale cessato dal servizio:		
T.F.R. dipendenti non iscritti I.N.A.	46.167,48	
T.F.R. dipendenti iscritti I.N.A.	<u>52.265,51</u>	98.432,99
		5.503.333,07
Accantonamento anno 2008 per adeguamento del fondo		721.330,95
Totale accantonato al 31/12/2008 (vedasi prospetti)		6.224.664,02

3.5.1 - RIEPILOGO FONDO TFR ANNO 2008

A) Personale assunto ante 31-12-2000		
Polizza n. 9.005.137	2.997.036,81	
Polizza n. 9.017.002	166.621,16	
Premio unico anno 2006	155.369,51	
Premio unico anno 2007	191.695,35	
Premio anno 2008	<u>194.535,55</u>	3.705.258,37
B) Personale assunto dopo 31-12-2000		
Polizza n. 9.005.137	149.015,30	
Polizza n. 9.017.002	47.451,68	
Premio unico anno 2006	53.162,60	
Premio unico anno 2007	77.941,27	
Premio polizza 9.019.670 anno 2008	<u>78.357,61</u>	405.928,47
C) Personale ex ISPE	<u>2.113.477,18</u>	<u>2.113.477,18</u>
TOTALE		6.224.664,02

Polizza INA n. 9.019.670 - Prospetto analitico del fondo TFR al 31/12/2008

Personale di ruolo assunto ante 31 dicembre 2000 (DPCM 2/03/2001) - INDENNITA' DI ANZIANITA'

Liv.	Nominativo	Fondo polizza n. 9.005.137 al 31/12/2006	Fondo polizza n. 9.017.002 al 1/11/2006	PREMIO UNICO anno 2006	PREMIO UNICO anno 2007	PREMIO Polizza n. 9.019.670 anno 2008	Totale fondi INA
1DR3	Gabriele	24.213,95	4.209,43	4.099,20	4.986,23	4.986,23	42.495,05
1DR4	Flocca	55.715,86	3.084,77	4.948,28	5.409,40	5.409,40	74.567,71
1DR4	Mercuri	73.384,33	3.227,26	4.525,12	5.409,40	5.409,40	91.955,51
1DR5	Espa	88.473,15	3.419,03	4.948,28	6.180,05	6.180,05	109.200,56
1DR6	Calabresi	157.103,32	34.396,86	6.301,27	6.762,39	6.762,39	211.326,23
1DR6	De Cindio	219.748,34	186,56	6.301,27	6.762,39	6.762,39	239.760,95
2PR2	Herman	22.684,90	2.314,47	2.512,95	3.500,32	3.500,32	34.512,96
2PR3	Bruno	14.761,92	2.802,19	3.379,71	3.818,76	3.818,76	28.581,34
2PR3	Tanda	27.760,01	0,00	3.379,71	3.818,76	3.818,76	38.777,24
2PR4	Brandimarte	57.792,41	20.157,36	3.682,54	4.121,59	4.121,59	89.875,49
2PR4	Cozzolino Maria	75.745,88	3.628,50	3.682,54	4.121,59	4.121,59	91.300,10
2PR5	D'Elia	71.931,77	492,07	0,00	4.630,85	4.630,85	81.685,54
2PR5	Di Nicola	73.226,55	3.385,78	3.682,54	4.630,85	4.630,85	89.556,57
2PR5	Martelli	91.278,09	6.774,41	4.191,80	4.630,85	4.630,85	111.506,00
2PR5	Rossi D.	62.719,03	3.411,11	3.682,54	4.630,85	4.630,85	79.074,37
2PT3	Meucci	31.042,32	14.712,09	3.379,71	3.818,76	3.818,76	56.771,64
2PT3	Valle	30.348,42	14.819,36	3.379,71	3.818,76	3.818,76	56.185,01
2PT5	Fanfoni S.	96.203,05	4.054,10	4.191,80	4.630,85	4.630,85	113.710,65
3R1	Bottone	11.341,68	1.881,77	2.084,51	2.506,40	2.506,40	20.320,77
3R3	Cicerchia	26.473,76	2.314,47	2.512,96	2.934,83	2.934,83	37.170,85
3R3	Leproux	24.927,63	1.766,74	2.512,96	2.934,83	2.934,83	35.076,99
3T1	Matera	16.119,66	1.881,77	2.084,51	2.506,40	2.506,40	25.098,75
3T1	Pileggi	21.924,54	2.039,83	2.084,51	2.506,40	2.506,40	31.061,69
IV	Barbieri	74.872,28	34,54	2.058,03	2.476,91	2.576,76	82.018,52
IV	Bellincampi	34.733,08	1.008,95	1.877,06	2.295,95	2.395,80	42.310,84
IV	De Angelis	34.636,77	1.013,57	1.879,67	2.298,56	2.398,41	42.226,98
IV	Di Tommaso	94.114,98	0,00	2.203,92	2.622,80	2.730,14	101.671,64
IV	Fanfoni P.	30.262,94	1.126,18	1.866,62	2.285,50	2.392,84	37.934,08
IV	Monticelli	80.033,39	0,00	2.094,36	2.513,23	2.513,23	87.154,20
IV	Relaffi	70.480,42	176,63	2.120,28	2.646,49	2.646,49	77.962,98
IV	Ricca	68.340,51	242,05	2.143,05	2.561,83	2.669,27	75.956,81
IV	Rucci	47.630,45	702,18	1.939,36	2.358,24	2.465,68	55.095,81
IV	Virolfi Costa	51.479,19	648,20	2.061,45	2.480,33	2.587,66	59.256,62
IV	Vizzaccaro	48.064,31	744,52	1.945,38	2.364,26	2.471,60	55.590,08

XVI LEGISLATURA - DISEGNI DI LEGGE E RELAZIONI - DOCUMENTI

Polizza INA n. 9.019.670 - Prospetto analitico del fondo TFR al 31/12/2008

Personale di ruolo assunto ante 31 dicembre 2000 (DPCM 2/03/2001) - INDENNITA' DI ANZIANITA'

Liv.	Nominativo	Fondo polizza n. 9.005.137 al 31/12/2006	Fondo polizza n. 9.017.002 al 1/1/2006	PREMIO UNICO anno 2006	PREMIO UNICO anno 2007	PREMIO Polizza n. 9.019.670 anno 2008	Totale fondi INA
V	Barale	39.423,66	717,92	1.794,52	2.207,16	2.293,88	46.437,14
V	Brioni	30.213,50	886,03	1.653,61	2.066,25	2.285,76	37.105,15
V	Castellucci	44.540,26	567,30	1.788,40	2.201,04	2.294,49	51.391,49
V	Gostinicchi	62.263,33	0,00	1.870,85	2.283,48	2.376,94	68.814,60
V	Lisi	45.477,83	577,24	1.826,60	2.239,24	2.332,69	52.453,60
V	Moccia	30.649,93	882,22	1.655,57	2.068,20	2.161,66	37.417,58
V	Rizza	31.075,07	878,44	1.656,97	2.069,60	2.163,06	37.843,14
V	Tessi	30.650,01	882,18	1.655,57	2.068,20	2.161,66	37.417,62
V	Vincenzi	41.450,30	642,46	1.683,27	2.095,90	2.189,35	48.081,28
VI	Balzerano I.	16.482,33	1.039,96	1.446,11	1.852,67	2.036,27	22.857,34
VI	Ciminà	40.283,36	506,67	1.623,86	2.030,42	2.112,12	46.556,43
VI	Ortner	51.939,45	328,86	1.586,22	1.992,78	2.074,48	57.921,80
VI	Paladini	17.397,31	1.028,14	1.446,11	1.852,67	2.043,00	23.767,24
VI	Patrizi	17.870,51	1.007,52	1.446,11	1.852,67	2.043,00	24.219,82
VI	Pecchioli	25.095,85	849,00	1.454,65	1.861,21	2.051,53	31.312,23
VI	Ranetta S	16.482,37	1.039,91	1.446,11	1.852,67	2.043,00	22.864,07
VI	Strappaghetti	27.488,71	819,13	1.474,09	1.880,65	1.962,35	33.624,93
VI	Turella	48.222,67	389,88	1.564,59	1.971,15	2.161,47	54.309,75
VII	Badolato	7.895,46	1.219,24	1.496,54	1.898,41	1.898,41	14.408,06
VII	Carapellasse	14.642,40	878,53	1.286,37	1.689,16	1.694,15	20.190,61
VII	De Nitti	34.875,17	479,15	1.444,87	1.846,75	1.949,94	40.595,88
VII	Lucerna	24.106,35	653,34	1.306,09	1.708,88	1.778,93	29.554,59
VII	Mandas	26.157,73	664,66	1.390,09	1.791,96	1.895,15	31.899,59
VII	Marchi	21.026,41	747,87	1.309,77	1.712,57	1.783,62	26.580,24
VII	Martinelli	5.789,38	1.078,48	1.326,64	1.728,51	0,00	9.923,01
VII	Orsini	33.553,12	460,57	1.366,09	1.768,89	1.938,14	39.086,81
VII	Saitis	48.371,65	153,77	1.514,67	1.916,54	1.987,59	53.944,22
VII	Scafetta	24.046,15	1.291,42	1.471,85	1.878,41	1.960,11	30.647,94
VII	Valentini	14.642,65	878,33	1.286,37	1.689,16	1.770,66	20.267,17
VIII	Colletti	18.276,32	701,47	1.197,86	1.596,43	1.707,95	23.480,04
VIII	Laudonio	12.597,61	1.027,38	1.183,87	1.582,63	1.694,15	18.085,65
VIII	Martella	16.396,79	757,28	1.199,86	1.598,62	1.602,89	21.555,43
VIII	Morelli	25.731,81	570,88	1.287,83	1.686,59	1.750,86	31.027,97
VIII	Rosati	26.779,34	541,39	1.292,26	1.691,02	1.755,29	32.059,30
VIII	Segoni	15.553,13	817,81	1.197,67	1.596,43	1.660,70	20.825,74
	TOTALE	2.997.036,81	166.621,16	155.369,51	191.695,35	194.555,55	3.705.258,37

XVI LEGISLATURA - DISEGNI DI LEGGE E RELAZIONI - DOCUMENTI

Polizza INA n. 9.019.670 - Prospetto analitico del fondo TFR al 31/12/2008

Personale a contratto e di ruolo (assunto dopo il 31/12/2000) già iscritto in polizza

Liv.	Nominativo	decorrenza rapporto	Fondo polizza n. 9.008.137 al 31/12/2006	Fondo polizza n. 9.017.002 al 1/11/2006	PREMIO UNICO anno 2006	PREMIO UNICO anno 2007	PREMIO Polizza n. 9.019.670 anno 2008	Totale Fondo al 31/12/2008
	De Nardis	05/03/2007	-	-	-	9.219,23	9.219,23	18.438,46
	Malgarini	21/02/2007	-	-	-	5.896,21	5.896,21	11.792,42
II	Basile	01/01/2001	9.056,63	2.813,37	2.942,21	3.113,99	3.113,99	21.040,18
II	Catumi	06/02/2004	-	5.309,29	2.889,87	2.889,87	2.889,87	13.978,89
II	Marchesi	01/09/1999	15.626,18	2.744,70	3.137,99	3.137,99	3.137,99	27.784,86
II	Mariani B.	15/10/2002	5.840,63	2.600,50	2.889,87	2.889,87	2.889,87	17.110,73
II	Pappalardo	01/01/2001	10.685,28	2.626,76	3.137,99	3.137,99	3.137,99	22.726,02
II	Reboani - aspettativa	01/10/1999	12.034,18	93,06	0,00	92,14	0,00	12.219,38
II	Vicarelli	18/01/1999	16.155,71	2.573,08	3.137,99	3.137,99	3.137,99	28.142,77
III	Costa	01/01/2001	8.544,41	1.997,57	2.254,06	2.254,06	2.254,06	17.304,16
III	Crosilla	01/11/2001	6.693,05	1.981,34	2.254,06	2.254,06	2.254,06	15.436,57
III	De Santis	01/01/2001	8.544,42	1.997,57	2.254,06	2.254,06	2.254,06	17.304,17
III	Declich	01/11/2004	-	2.300,04	2.078,31	2.078,31	2.078,31	8.534,96
III	D'Ella F.	01/10/2005	-	492,07	2.078,31	2.078,31	2.078,31	6.726,99
III	Dominici	01/05/2001	7.791,22	2.063,90	2.416,78	8.637,50	8.637,50	29.546,90
III	Fioramanti	01/04/2004	-	3.461,23	2.078,31	2.078,31	2.078,31	9.696,15
III	Fullone	01/12/2004	-	2.134,16	2.078,31	2.078,31	2.078,31	8.369,08
III	Mancini	15/05/2000	9.964,35	2.085,59	2.416,78	2.416,78	2.416,78	19.300,27
III	Sciandra	01/10/2005	-	492,07	346,38	2.078,31	2.078,31	4.995,07
III	Mascini	01/12/2007	0,00	0,00	0,00	2.078,31	2.241,02	4.319,33
III	Serafini -cessata	01/03/2003	3.871,69	34,11	2.078,31	33,77	0,00	6.017,88
III	Sonego	01/12/1999	10.885,96	2.067,16	0,00	2.254,06	2.254,06	17.461,24
III	Tassa	01/02/2003	6.123,74	-	2.254,06	0,00	166,81	8.544,61
III	Ventura	02/05/2005	-	1.312,18	0,00	2.078,31	2.078,31	5.468,80
IV	Naitana	01/01/2006	-	-	2.078,31	1.882,65	1.870,49	5.831,45
IX	Costa R.	18/08/2004	-	1.556,09	1.882,65	1.254,80	1.248,32	5.941,87
IX	Folcarelli	01/08/2001	4.110,31	1.132,40	1.254,80	1.254,80	1.248,32	9.000,64
VII	Milozzi	01/03/2007	-	-	1.254,80	1.412,89	1.404,79	4.072,49
VIII	Bartolini	01/08/2001	4.362,54	1.194,48	1.322,80	1.322,80	1.404,79	9.607,40
VIII	Marasca	01/08/2001	4.362,46	1.194,48	1.322,80	1.322,80	1.404,79	9.607,32
VIII	Pujia	01/08/2001	4.362,54	1.194,48	1.322,80	1.322,80	1.404,79	9.607,40
			149.015,30	47.451,68	53.162,60	77.941,27	78.357,61	405.928,47

Polizza INA n.9.004.392 (ex ISPE) - Prospetto analitico del fondo TFR al 31/12/2008

Liv.	Nominativo	Accantonamento INA al 31/10/2006
I	Di Biase	235.861,68
I	Fusari	172.987,13
I	Milana	222.918,05
I	Sartori	241.961,10
II	Fedele	162.522,18
II	Gandiglio	146.968,65
II	Zerbinati	130.027,49
II	Principe	100.220,79
IV	Cessari	75.556,74
IV	Speciale	59.633,83
IV	Spinosa	68.703,95
V	Contardo	52.265,51
V	Desando	56.213,63
V	Giuggioli	63.370,74
V	Iacovino	53.060,41
V	Lombardo	62.734,14
VI	Cavallo Daniela	54.652,56
VI	Cavallo Mario	51.117,42
VI	Giovannelli	56.006,62
VI	Rani	46.694,56
		2.113.477,18

XVI LEGISLATURA – DISEGNI DI LEGGE E RELAZIONI - DOCUMENTI

3.6 Prospetto piano di ammortamento

ESERCIZIO DI COMPETENZA	IMPANTI MOBILI E ATTREZZATURE AUTOVEETTURE								
	2008	2009	2010	2011	2012	2013	2014	2015	2016
ISAE 2000 Impianti Mobili e Macchine ufficio Autoveetture	2.107,44								
EX ISCO Impianti Mobili e Macchine ufficio Autoveetture									
EX ISPE Impianti Mobili e Macchine ufficio Autoveetture									
ISAE 2001 Impianti Mobili e Macchine ufficio Autoveetture	4.483,19	1.494,39							
ISAE 2002 Impianti Mobili e Macchine ufficio Autoveetture	3.820,61	3.820,61	1.273,58						
ISAE 2003 Impianti Mobili e Macchine ufficio Autoveetture	1.163,45	1.163,45	1.163,45	387,81					
ISAE 2004 Impianti Mobili e Macchine ufficio Autoveetture	319,87	319,87	319,87	319,87	106,64				
ISAE 2005 Impianti Mobili e Macchine ufficio Autoveetture	4.869,81 154,38	154,38	154,38	154,38	154,38	51,46			
ISAE 2006 Impianti Mobili e Macchine ufficio Autoveetture	11.517,40 34,20	3.839,16 34,20	34,20	34,20	34,20	34,20	11,40		
ISAE 2007 Impianti Mobili e Macchine ufficio Autoveetture	11.740,39 164,08	11.740,39 164,08	3.913,47 164,08	164,08	164,08	164,08	164,08	152,41	
ISAE 2008 Impianti Mobili e Macchine ufficio Autoveetture	41.324,04 3.510,00	12.397,21 421,20	12.397,21 421,20	4.132,41 421,20	421,20	421,20	421,20	421,20	140,40
Totale	40.524,81 12.668,42	27.976,76 7.572,18	16.310,68 3.530,76	4.132,41 1.481,54	880,50	670,94	596,68	573,61	140,40
TOTALE GENERALE	53.193,23	35.548,94	19.841,44	5.613,95	880,50	670,94	596,68	573,61	140,40

QUOTE AMMORTAMENTO ANNUALI

30%
12%
25%

