

# SENATO DELLA REPUBBLICA

XV LEGISLATURA

Doc. XV  
n. 13

## RELAZIONE DELLA CORTE DEI CONTI

### AL PARLAMENTO

sulla gestione finanziaria degli Enti sottoposti a controllo  
in applicazione della legge 21 marzo 1958, n. 259

ISTITUTO NAZIONALE DELLA PREVIDENZA SOCIALE  
(INPS)

(Esercizio 2004)

TOMO II

---

Comunicata alla Presidenza il 7 giugno 2006

---

**Doc. XV**  
**n. 13**

# **RELAZIONE DELLA CORTE DEI CONTI**

## **AL PARLAMENTO**

**sulla gestione finanziaria degli Enti sottoposti a controllo  
in applicazione della legge 21 marzo 1958, n. 259**

**ISTITUTO NAZIONALE DELLA PREVIDENZA SOCIALE  
(INPS)**

**(Esercizio 2004)**

**TOMO II**





**INDICE GENERALE****TOMO I**

|   |      |   |
|---|------|---|
| Determinazione della Corte dei Conti n. 29/2006 del 19 maggio 2006 . . . . .  | Pag. | 5 |
| Relazione sul risultato del controllo eseguito sulla gestione finanziaria dell'Istituto nazionale della previdenza sociale (I.N.P.S) per l'esercizio 2004 . . . . . | »    | 9 |

## DOCUMENTI ALLEGATI:

*Esercizio 2004:*

|  |   |     |
|--|---|-----|
| Relazione del Presidente . . . . .         | » | 177 |
| Relazione del Collegio sindacale . . . . . | » | 485 |

**TOMO II**

|  |   |     |
|--|---|-----|
| Bilancio consuntivo generale . . . . .                       | » | 5   |
| Rendiconti dei Fondi e delle Gestioni amministrate . . . . . | » | 315 |
| Allegati. . . . .  | » | 463 |

**TOMO III**

|   |   |     |
|---|---|-----|
| Fondo pensioni lavoratori dipendenti. . . . .   | » | 5   |
| Fondo di previdenza per il personale di volo dipendente da aziende di navigazione aerea . . . . . | » | 475 |

**TOMO IV**

|  |   |   |
|--|---|---|
| Gestione erogazione trattamento speciale di disoccupazione lavoratori frontalieri italiani in svizzera . . . . . | » | 5 |
|--|---|---|



**BILANCIO CONSUNTIVO GENERALE**

XV LEGISLATURA - DISEGNI DI LEGGE E RELAZIONI - DOCUMENTI

RENDICONTO FINANZIARIO GENERALE

| C A P I T O L O | D E N O M I N A Z I O N E   | G E S T I O N E D I |                     |                     |                   | C O M P E T E N Z A   |  |
|-----------------|---|---------------------|---------------------|---------------------|-------------------|---|--|
|                 |   | P R E V I S I O N I |                     | D E F I N I T I V E | S O M M E         | D I F F E R E N Z E R I S P E T T O A L L E P R E V I S I O N I D E F I N I T I V E |  |
|                 |   | I N I Z I A L I     | V A R I A Z I O N I |                     |                   |   |  |
|                 | <b>TITOLO I - ENTRATE CONTRIBUTIVE</b>  |                     |                     |                     |                   |   |  |
|                 | Categoria 1° - Aliquota contributiva a carico dei datori di lavoro e/o degli iscritti   | 89.088.917.174,00   | 1.120.776.759,00    | 90.209.693.933,00   | 93.152.182.351,95 | 2.942.488.618,95  |  |
| 1 01 01         | Contributi per i lavoratori dipendenti dalle aziende tenute alla presentazione delle domande-reattamento .....  | 331.261.692,00      | 130.849.893,00      | 462.111.585,00      | 551.472.142,18    | 89.360.557,18   |  |
| 1 01 02         | Contributi per i lavoratori domestici .....   |                     |                     |                     |                   |   |  |
| 1 01 03         | Contributi per gli operai agricoli dipendenti e per i mezzadri e coloni reinscritti nella A.G.O. ....   | 1.225.497.128,00    | - 33.893.599,00     | 1.191.603.529,00    | 1.189.642.816,37  | 1.960.712,63  |  |
| 1 01 04         | Contributi per i lavoratori addetti ai pubblici servizi di trasporto .....  | 0,00                | 0,00                | 0,00                | 5.799,31          | 5.799,31  |  |
| 1 01 05         | Contributi per i lavoratori addetti ai pubblici servizi di telefonia .....  | 1.400.000,00        | - 500.000,00        | 900.000,00          | 10,17             | 899.989,83  |  |
| 1 01 06         | Contributi per i lavoratori dell'ENEL e delle aziende elettriche private .....  | 0,00                | 0,00                | 0,00                | 0,00              | 0,00  |  |
| 1 01 07         | Contributi per il personale di volo dipendenti da aziende di navigazione aerea .....  | 0,00                | 0,00                | 0,00                | 16.494,01         | 16.494,01   |  |
| 1 01 08         | Contributi per gli iscritti al Fondo di previdenza delle iscrizioni collettive .....  | 3.000,00            | 150,00              | 3.150,00            | 794,82            | 2.355,18  |  |
| 1 01 09         | Contributi del clero scolastico e dei ministri di culto delle confessioni diverse dalla cattolica .....   | 29.829.871,00       | - 873.028,00        | 28.956.843,00       | 29.871.543,85     | 914.700,85  |  |
| 1 01 10         | Contributi obbligatori per il personale dello Istituto .....  | 366.474.143,00      | 18.010.513,00       | 384.484.656,00      | 372.655.003,39    | 11.829.652,61   |  |
| 1 01 11         | Contributi del Fondo crifami del personale dell'Istituto .....  | 156.000,00          | 99.000,00           | 255.000,00          | 225.957,90        | 29.042,10   |  |
| 1 01 12         | Valori capitali e interessi per la copertura degli oneri a carico delle gestioni pensionistiche, derivanti dall'applicazione delle Leggi n.336/70 e n.824/71 (quota dell'esercizio) | 350.000,00          | - 340.872,00        | 9.128,00            | 554.425,48        | 545.297,48  |  |
|                 |   | 91.043.889.008,00   | 1.234.128.816,00    | 92.278.017.824,00   | 95.296.627.539,43 | 3.018.609.715,43  |  |

(\*) Vedi allegato "B" per l'analisi dei movimenti di cassa da riportare .....

## XV LEGISLATURA - DISEGNI DI LEGGE E RELAZIONI - DOCUMENTI

DELL'I.N.P.S. PER L'ANNO 2004

- ENTRATE -

| GESTIONE DEI RESIDUI ALL'INIZIO ESERCIZIO | GESTIONE DEI RESIDUI ATTIVI |                   |                       | GESTIONE DI CASSA |  |                   | TOTALE DEI RESIDUI ATTIVI AL TERMINE DELL'ESERCIZIO | NUMERO CAPITOLO |
|---|-----------------------------|-------------------|-----------------------|-------------------|--|-------------------|---|-----------------|
|   | VARIAZIONI                  | TOTALI            | PREVISIONI DEFINITIVE | RISCOSSIONI       | DIFFERENZE RISPETTO ALLE PREVISIONI DEFINITIVE |                   |   |                 |
| 15.890.990.570,71                         | - 284.201.896,05            | 15.606.788.674,66 | 89.513.916.517,00     | 90.181.048.430,38 | 667.131.913,38                                 | 18.577.922.796,23 | 1 01 01   |                 |
| 9.492.552,10                              | - 69.286,34                 | 9.423.265,76      | 462.111.585,00        | 551.240.212,36    | 89.128.627,36                                  | 9.655.195,58      | 1 01 02   |                 |
| 3.047.616.025,28                          | - 18.106.428,06             | 3.029.509.597,22  | 1.166.565.589,00      | 1.058.009.211,27  | - 108.556.377,73                               | 3.161.143.202,32  | 1 01 03   |                 |
| 23.120.685,89                             | 0,00                        | 23.120.685,89     | 0,00                  | 25.781,33         | 25.781,33                                      | 23.100.703,87     | 1 01 04   |                 |
| 393.992,90                                | 0,00                        | 393.992,90        | 900.000,00            | 10,17             | - 899.989,83                                   | 393.992,90        | 1 01 05   |                 |
| 102.648,87                                | 0,00                        | 102.648,87        | 0,00                  | 0,00              | 0,00   | 102.648,87        | 1 01 06   |                 |
| 1.755.011,62                              | 0,00                        | 1.755.011,62      | 0,00                  | 16.494,01         | 16.494,01                                      | 1.755.011,62      | 1 01 07   |                 |
| 0,00                                      | 0,00                        | 0,00              | 3.150,00              | 794,82            | - 2.355,18                                     | 0,00              | 1 01 08   |                 |
| 12.850.756,27                             | 0,00                        | 12.850.756,27     | 28.807.599,27         | 29.164.977,24     | 357.377,97                                     | 13.557.322,88     | 1 01 09   |                 |
| 0,00                                      | 0,00                        | 0,00              | 384.484.656,00        | 372.655.003,39    | - 11.829.652,61                                | 0,00              | 1 01 10   |                 |
| 0,00                                      | 0,00                        | 0,00              | 255.000,00            | 225.957,90        | - 29.042,10                                    | 0,00              | 1 01 11   |                 |
| 29.158.292,27                             | - 23.745,95                 | 29.134.546,32     | 1.876.169,45          | 2.116.675,64      | 240.506,19                                     | 27.572.296,16     | 1 01 12   |                 |
| 19.015.460.535,91                         | - 302.401.356,40            | 18.713.079.179,51 | 91.558.920.269,72     | 92.194.503.548,51 | 635.583.282,79                                 | 21.815.203.170,43 |   |                 |

XV LEGISLATURA - DISEGNI DI LEGGE E RELAZIONI - DOCUMENTI

RENDICONTO FINANZIARIO GENERALE

| C A P I T O L O | D E M O N I M A Z I O N E   | G E S T I O N E D I |                     |                     |                    | C O M P E T E N Z A   |               |
|-----------------|---|---------------------|---------------------|---------------------|--------------------|---|---------------|
|                 |   | P R E V I S I O N I |                     | D E F I N I T I V E | S O M M E          | D I F F E R E N Z E R I S P E T T O A L L E P R E V I S I O N I D E F I N I T I V E |               |
|                 |   | I N T E R N I       | V A R I A Z I O N I |                     |                    |   | A C C O R S O |
|                 | riporto .....   | 91.043.889.008,00   | 1.234.128.816,00    | 92.278.017.824,00   | 95.296.627.539,43  | 3.018.609.715,43  |               |
| 1 01 15         | Contributi a carico delle aziende per il finanziamento del trattamento speciale di disoccupazione ai sensi dell'art.9, lett. b) della Legge n. 1115/1968 .....  | 0,00                | 0,00                | 0,00                | 223.676,92         | 223.676,92  |               |
| 1 01 17         | Rivaluta verso i datori di lavoro per somme erogate ai sensi dell'art.5 terzo comma, della Legge n. 297/1982 a favore degli iscritti ai fondi di previdenza daziati ed esattoriali .....                              | 0,00                | 0,00                | 0,00                | 0,00               | 0,00  |               |
| 1 01 18         | Contributi provenienti tramite le Casse marittime (malattia, aggiuntivo di malattia, maternità e Cascaal) .....   | 23.600.239,00       | 5.599.761,00        | 29.200.000,00       | 25.081.114,11      | 4.118.885,89  |               |
| 1 01 20         | Contributi per i lavoratori marittimi imbarcati su navi estere e contributi per i lavoratori marittimi relativi a periodi fino al 31/12/1979 .....  | 22.106.118,00       | 1.470.882,00        | 23.577.000,00       | 24.009.340,77      | 432.340,77  |               |
| 1 01 21         | Contributi per i lavoratori marittimi imbarcati sulle navi minori e galleggianti relativi a periodi fino al 31/12/79 .....  | 0,00                | 0,00                | 0,00                | 1.168,10           | 1.168,10  |               |
| 1 01 22         | Contributi dei coltivatori diretti, mezzadri e coloni .....   | 972.362.504,00      | -                   | 940.150.183,00      | 917.718.613,58     | 22.431.569,42   |               |
| 1 01 23         | Contributi degli artigiani .....  | 5.771.539.489,00    | 85.356.314,00       | 5.856.897.803,00    | 5.733.573.171,32   | 123.324.631,68  |               |
| 1 01 24         | Contributi degli esercenti attività commerciali .....   | 5.813.303.026,00    | 221.108.400,00      | 6.034.411.426,00    | 6.038.233.155,96   | 3.821.729,96  |               |
| 1 01 25         | Contributi dei pescatori autonomi .....   | 1.934.792,00        | 79.792,00           | 1.855.000,00        | 1.681.359,63       | 173.640,37  |               |
| 1 01 26         | Contributi sociali di malattia dei liberi professionisti .....  | 0,00                | 0,00                | 0,00                | 59.154,38          | 59.154,38   |               |
| 1 01 27         | Contributo addizionale ex art. 12 l. n. 164 del 1975 ed ex art. 8 l. n. 427/75 su integrazioni salariali ordinarie e straordinarie erogate direttamente ai lavoratori o rimborsate ad aziende sospese o cessate ..... | 2.889.365,00        | 15.454.981,00       | 18.344.346,00       | 2.237.809,99       | 16.106.536,01   |               |
|                 | da riportare .....  | 103.651.624.541,00  | 1.530.829.041,00    | 105.182.453.582,00  | 108.039.446.104,19 | 2.856.992.522,19  |               |

(\*) Vedi allegato "B" per l'analisi dei movimenti di cassa

## XV LEGISLATURA - DISEGNI DI LEGGE E RELAZIONI - DOCUMENTI

DELL' I. N. P. S. PER L' ANNO 2004

- ENTRATE -

| GESTIONE DEI RESIDUI ALL' INIZIO ESERCIZIO | VARIAZIONI       | TOTALI            | GESTIONE DI CASSA     |                    |  | TOTALE DEI RESIDUI ATTIVI AL TERMINE DELL' ESERCIZIO | NUMERO CAPITOLO |
|--|------------------|-------------------|-----------------------|--------------------|--|--|-----------------|
|  |                  |                   | PREVISIONI DEFINITIVE | RISCOSSIONI        | DIFFERENZE RISPETTO ALLE PREVISIONI DEFINITIVE |  |                 |
| 19.015.480.535,91                          | - 302.401.356,40 | 18.713.079.179,51 | 91.558.920.265,72     | 92.194.503.548,51  | 635.563.282,79                                 | 21.815.203.170,43                                    |                 |
| 0,00                                       | 0,00             | 0,00              | 0,00                  | 223.676,92         |  | 0,00   | 1 01 15         |
| 6.249,41                                   | 0,00             | 6.249,41          | 0,00                  | 0,00               | 0,00   | 6.249,41   | 1 01 17         |
| 27.370.661,82                              | - 1.170.726,29   | 26.199.935,53     | 29.200.000,00         | 25.885.351,34      | - 3.314.648,66                                 | 25.395.698,30  | 1 01 18         |
| 0,00                                       | 0,00             | 0,00              | 23.577.000,00         | 24.009.340,77      | 432.340,77                                     | 0,00   | 1 01 20         |
| 1.082,72                                   | 0,00             | 1.082,72          | 0,00                  | 1.168,10           | 1.168,10                                       | 1.082,72   | 1 01 21         |
| 1.025.601.353,28                           | - 19.858.176,44  | 1.005.743.176,84  | 889.750.792,39        | 918.306.034,14     | 28.555.241,75                                  | 1.005.155.756,28                                     | 1 01 22         |
| 4.624.898.227,26                           | - 128.331.627,00 | 4.496.566.600,26  | 5.275.168.632,00      | 5.328.406.015,16   | 53.237.383,16                                  | 4.901.733.756,42                                     | 1 01 23         |
| 4.407.477.000,61                           | - 165.102.501,16 | 4.242.374.499,45  | 5.572.745.932,00      | 5.618.062.828,16   | 45.316.896,16                                  | 4.662.544.827,23                                     | 1 01 24         |
| 0,00                                       | 0,00             | 0,00              | 1.855.000,00          | 1.681.359,63       | - 173.640,37                                   | 0,00   | 1 01 25         |
| 57.115.914,69                              | - 625.739,69     | 56.490.175,00     | 0,00                  | 59.154,38          | 59.154,38                                      | 56.490.175,00  | 1 01 26         |
| 20.681.669,00                              | - 14.875,26      | 20.666.793,74     | 17.149.751,00         | 815.646,77         | - 16.334.104,23                                | 22.088.956,96  | 1 01 27         |
| 29.178.632.694,70                          | - 617.505.002,24 | 28.561.127.692,46 | 103.368.367.373,11    | 104.111.954.123,88 | 743.586.750,77                                 | 32.488.619.672,77                                    |                 |



XV LEGISLATURA - DISEGNI DI LEGGE E RELAZIONI - DOCUMENTI

RENDICONTO FINANZIARIO GENERALE

| C A P I T O L O | D E N O M I N A Z I O N E   | G E S T I O N E D I |                       |                     |                    | C O M P E T E N Z A |                               |
|-----------------|---|---------------------|-----------------------|---------------------|--------------------|---------------------|-------------------------------|
|                 |   | P R E V I S I O N I |                       | I N F I N I T I V E | S O M M E          | D I F F E R E N Z A | A L L E P R O V V I S I O N I |
|                 |   | I N I Z I A L I     | V A R I A N Z I O N I |                     |                    |                     |                               |
| 1 01 28         | Contributo dovuto dalle aziende a copertura degli oneri derivanti dal riconoscimento della maggiore anzianità contributiva e dalle rate di pensionamento anticipato relativamente ai rapporti di lavoro cessati dal 1 Marzo 1989 - art. 4, comma 5°, del D.L. n. 337/1989 | 103.651.624.541,00  | 1.530.829.041,00      | 105.182.453.582,00  | 108.039.446.104,19 | 2.856.992.522,19    |                               |
| 1 01 30         | Contributo a carico delle aziende per il finanziamento dell'indennità di mobilità ai sensi dell'art. 5, comma 4, della Legge n. 223/1991  | 0,00                | 0,00                  | 0,00                | 0,00               | 0,00                |                               |
| 1 01 31         | Contributi delle aziende a copertura degli oneri derivanti dal riconoscimento della maggiore anzianità contributiva e dalle rate di pensionamento anticipato ai sensi dell'art. 27 comma 5°, della Legge n. 223/1991  | 119.254.490,00      | 23.236.768,00         | 142.491.258,00      | 134.122.410,53     | 8.368.847,47        |                               |
| 1 01 32         | Contributi delle aziende a copertura degli oneri derivanti dal riconoscimento della maggiore anzianità contributiva e dalle rate di pensionamento anticipato ai sensi dell'art. 29 della Legge n. 223/1991  | 0,00                | 0,00                  | 0,00                | 0,00               | 0,00                |                               |
| 1 01 33         | Contributi delle aziende a copertura degli oneri derivanti dal riconoscimento della maggiore anzianità contributiva e dalle rate di pensionamento anticipato ai sensi dell'art. 1, comma 2°, del D.L. n. 364/1992 convertito nella Legge n. 406/1992                      | 0,00                | 0,00                  | 0,00                | 0,00               | 0,00                |                               |
| 1 01 34         | Contributi delle aziende a copertura degli oneri derivanti dal riconoscimento della maggiore anzianità contributiva e dalle rate di pensionamento anticipato ai sensi dell'art. n. 13, comma 10°, della Legge n. 257/1992   | 0,00                | 0,00                  | 0,00                | 0,00               | 0,00                |                               |
| 1 01 35         | Contributi per le prestazioni del Servizio Sanitario Nazionale dovuti dalle aziende - Art. 11 del D.L. 502/1992   | 32.576.000,00       | - 5.740.100,00        | 26.835.900,00       | 21.279.320,53      | 5.556.579,47        |                               |
|                 | da riportare .....  | 103.803.455.031,00  | 1.548.325.709,00      | 105.351.780.740,00  | 108.194.847.835,25 | 2.843.067.095,25    |                               |

(\*) Vedi allegato "B" per l'analisi dei movimenti di cassa

## XV LEGISLATURA - DISEGNI DI LEGGE E RELAZIONI - DOCUMENTI

DELL' I. N. P. S. PER L' ANNO 2004

- ENTRATE -

| GESTIONE DEI RESIDUI ALL' INIZIO ESERCIZIO | GESTIONE DEI RESIDUI ATTIVI |                   |                       | GESTIONE DI CASSA  |  |                   | TOTALE DEI RESIDUI ATTIVI AL TERMINE DELL' ESERCIZIO | NUMERO CAPITOLO |
|--|-----------------------------|-------------------|-----------------------|--------------------|--|-------------------|--|-----------------|
|  | VARIAZIONI                  | TOTALI            | PREVISIONI DEFINITIVE | RISCOSSIONI        | DIFFERENZE RISPETTO ALLE PREVISIONI DEFINITIVE |                   |  |                 |
| 29.178.632.694,70                          | - 617.505.002,24            | 28.561.127.692,46 | 103.368.367.373,11    | 104.111.954.123,88 | 743.586.750,77                                 | 32.488.619.672,77 |  |                 |
| 11.774.197,12                              | - 15.977,75                 | 11.758.219,37     | 350.874,00            | 287.332,37         | - 63.541,63                                    | 11.470.887,00     | 1 01 28  |                 |
| 71.083.027,04                              | - 429.664,19                | 70.653.362,85     | 135.445.973,00        | 133.301.412,55     | - 2.144.560,45                                 | 71.474.360,83     | 1 01 30  |                 |
| 7.292.671,48                               | - 43.337,56                 | 7.249.333,92      | 1.192.083,00          | 43.844,42          | - 1.148.238,58                                 | 7.205.489,50      | 1 01 31  |                 |
| 12.118.362,48                              | - 2.563,83                  | 12.115.798,65     | 2.218.929,00          | 5.576,45           | - 2.213.352,55                                 | 12.110.222,20     | 1 01 32  |                 |
| 22.570.009,47                              | - 324,82                    | 22.569.684,65     | 850.970,00            | 55.484,14          | - 795.485,86                                   | 22.514.200,51     | 1 01 33  |                 |
| 322.356,15                                 | 0,00                        | 322.356,15        | 8.356,00              | 55.746,29          | 47.390,29                                      | 266.609,86        | 1 01 34  |                 |
| 1.574.721.423,62                           | 0,00                        | 1.574.721.423,62  | 26.875.441,00         | 55.866.417,78      | 28.990.976,78                                  | 1.540.134.328,37  | 1 01 35  |                 |
| 30.878.514.744,06                          | - 617.996.870,39            | 30.260.517.873,67 | 103.535.309.999,11    | 104.301.569.937,88 | 766.239.938,77                                 | 34.153.795.771,04 |  |                 |

XV LEGISLATURA - DISEGNI DI LEGGE E RELAZIONI - DOCUMENTI

RENDICONTO FINANZIARIO GENERALE

| C A P I T O L O | D E M O N I M A Z I O N E  | G E S T I O N E D I |                     |                     |                    | C O M P E T E N Z A   |  |
|-----------------|--|---------------------|---------------------|---------------------|--------------------|---|--|
|                 |  | P R E V I S I O N I |                     | D E F I N I T I V E | S O M M E          | D I F F E R E N Z A R I S P E T T O A L L E P R E V I S I O N I D E F I N I T I V E |  |
|                 |  | I N T E R N I       | V A R I A Z I O N I |                     |                    |   |  |
| 1 01 36         | Contributi dell'ENI e delle società del gruppo a copertura degli oneri derivanti dal riconoscimento della migliore anzianità contributiva e dalle rate di pensionamento anticipato ai sensi dell'art. 9-ter, comma 5, del D.L. n. 148/1993 convertito nella L. n. 236/93   | 103.803.455.031,00  | 1.548.325.709,00    | 105.351.780.740,00  | 108.194.847.835,25 | 2.843.067.095,25  |  |
| 1 01 37         | Contributi delle aziende a copertura degli oneri derivanti dal riconoscimento della migliore anzianità contributiva e dalle rate di pensionamento anticipato ai sensi dell'art. 10, comma 7, del D.L. n. 299/1994 convertito nella L. n. 451/1994  | 0,00                | 0,00                | 0,00                | 0,00               | 0,00  |  |
| 1 01 38         | Contributi delle aziende del gruppo ENM a copertura degli oneri derivanti dal riconoscimento della migliore anzianità contributiva e dalle rate di pensionamento anticipato ai sensi dell'art. 5, comma 5, del D.L. n. 516/1994  | 0,00                | 0,00                | 0,00                | 0,00               | 0,00  |  |
| 1 01 39         | Valori capitali per la costituzione di una unica posizione assicurativa nel Fondo di previdenza per il personale adetto ai pubblici servizi di telefonia ai sensi dell'art. n. 5 della Legge n. 58/1992  | 9.000.000,00        | - 2.400.000,00      | 6.600.000,00        | 8.179.287,71       | 1.579.287,71  |  |
| 1 01 40         | Contributo addizionale sul trattamento sostitutivo della retribuzione ai lavoratori agricoli per riconversione e ristrutturazione aziendale di cui all'art. 21, comma 3, della Legge n. 223/1991   | 0,00                | 0,00                | 0,00                | 0,00               | 0,00  |  |
| 1 01 41         | Contributi della Gestione liquidatoria dell'Ente nazionale per la cellulosa e per la carta a copertura degli oneri derivanti dal riconoscimento della migliore anzianità contributiva e dalle rate di pensionamento anticipato ai sensi dell'art. 2, comma 7, del D.L. n. 240/1995, convertito nella Legge n. 337/1995 | 0,00                | 0,00                | 0,00                | 0,00               | 0,00  |  |
|                 | da riportare .....   | 103.812.455.031,00  | 1.545.925.709,00    | 105.358.380.740,00  | 108.203.027.122,96 | 2.844.646.382,96  |  |

(#) Vedi allegato "B" per l'analisi dei movimenti di cassa

## XV LEGISLATURA - DISEGNI DI LEGGE E RELAZIONI - DOCUMENTI

DELL' I. N. P. S. PER L' ANNO 2004

- ENTRATE -

| GESTIONE DEI RESIDUI ATTIVI<br>RESIDUI<br>ALL' INIZIO<br>ESERCIZIO | GESTIONE DEI RESIDUI ATTIVI |                   | GESTIONE DI CASSA        |                    |  | TOTALE DEI RESIDUI<br>ATTIVI AL TERMINE<br>DELL' ESERCIZIO | NUMERO<br>CAPITOLI |
|--|-----------------------------|-------------------|--------------------------|--------------------|--|--|--------------------|
|  | VARIAZIONI                  | TOTALI            | PREVISIONI<br>DEFINITIVE | RISCOSSIONI        | DIFFERENZE RISPETTO<br>ALLE PREVISIONI<br>DEFINITIVE |  |                    |
| 30.878.514.744,06  | - 617.996.870,39            | 30.260.517.873,67 | 103.535.309.999,11       | 104.301.569.937,88 | 766.259.938,77                                       | 34.153.795.771,04  |                    |
| 459.907,04   | 0,00                        | 459.907,04        | 0,00                     | 0,00               | 0,00   | 459.907,04   | 1 01 36            |
| 18.198.648,80  | - 30.658,50                 | 18.167.990,30     | 650.648,00               | 46.316,76          | 604.331,24   | 18.121.673,54  | 1 01 37            |
| 3.494.340,84   | 0,00                        | 3.494.340,84      | 0,00                     | 15.888,75          | 15.888,75  | 3.478.452,09   | 1 01 38            |
| 2.403.250.562,88   | 0,00                        | 2.403.250.562,88  | 219.108.580,46           | 219.108.580,46     | 0,00   | 2.192.321.270,13   | 1 01 39            |
| 564,21   | 0,00                        | 564,21            | 564,21                   | 0,00               | 564,21   | 564,21   | 1 01 40            |
| 557.921,95   | 0,00                        | 557.921,95        | 0,00                     | 0,00               | 0,00   | 557.921,95   | 1 01 41            |
| 33.304.476.689,78  | - 618.027.528,89            | 32.686.449.160,89 | 103.755.069.791,78       | 104.520.740.723,85 | 765.670.932,07                                       | 36.368.735.560,00  |                    |

XV LEGISLATURA - DISEGNI DI LEGGE E RELAZIONI - DOCUMENTI

RENDICONTO FINANZIARIO GENERALE

| NUMERO  | DENOMINAZIONE   | G E S T I O N E D I |                     |                     |                    | C O M P E T E N Z A   |  |
|---------|---|---------------------|---------------------|---------------------|--------------------|---|--|
|         |   | P R E V I S I O N I |                     | D E F I N I T I V E | S O M M E          | D I F F E R E N Z E R I S P E T T O A L L E P R O V V I S I O N I D E F I N I T I V E |  |
|         |   | I N T E R N I       | V A R I A Z I O N I |                     |                    |   |  |
|         | riporto .....   | 103.812.425.031,00  | 1.545.925.709,00    | 105.358.380.740,00  | 108.203.027.122,96 | 2.844.646.382,96  |  |
| 1 01 42 | Contributi delle aziende esercenti pubblici servizi di trasporto a copertura degli oneri derivanti dalle rate di pensionamento anticipato ai sensi dell'art. 4, commi 4 e 5 del D.L. n. 403/1995 .....  | 0,00                | 0,00                | 0,00                | 32.222,40          | 32.222,40   |  |
| 1 01 43 | Contributi per la tutela previdenziale del sottoposto che esercitano per professione abituale, ancorchè non esclusiva, attività di lavoro autonomo ex art. 49, comma 1, del T.U.I.R. approvato con D.P.R. n. 917/1986 e altre attività di cui all'art. 2, comma 26, Legge n. 339/1998 ..... | 3.588.000.000,00    | 462.000.000,00      | 4.050.000.000,00    | 3.939.248.510,51   | - 110.751.489,49  |  |
| 1 01 44 | Contributi e valori di riscatto del Fondo di previdenza per il personale a rapporto d'impiego .....   | 120.000,00          | - 70.000,00         | 50.000,00           | 52.212,73          | 32.212,73   |  |
| 1 01 45 | Contributi dovuti dagli artigiani e degli esercenti attività commerciali afferenti a periodi regolarizzati a seguito del concordato per adesione di cui all'art. 20 della Legge n. 724/1994 .....   | 0,00                | 0,00                | 0,00                | 80.168,19          | 80.168,19   |  |
| 1 01 46 | Contributi delle aziende a copertura degli oneri per indennità di mobilità relativi a periodi precedenti la mobilità ordinaria - Art. 4, c. 27 del D.L. 510/96 convertito nella L. 608/96 e successive integrazioni ...   | 24.880.718,00       | - 8.684.615,00      | 16.196.103,00       | 13.489.391,35      | - 2.706.711,65  |  |
| 1 01 47 | Contributo straordinario a carico dei datori di lavoro già iscritti al soppresso Fondo di previdenza per i dipendenti dell'ENEL e delle aziende elettriche private - Art. 41, c. 2, lett. a), della L. 488/99 .....   | 0,00                | 0,00                | 0,00                | 0,00               | 0,00  |  |
| 1 01 48 | Contributo a carico dei datori di lavoro già iscritti al soppresso Fondo di previdenza per il personale addetto ai pubblici servizi di telefonia - Art. 41, c. 2, lett. b), della L. 488/99 .....   | 0,00                | 0,00                | 0,00                | 0,00               | 0,00  |  |
|         | da riportare .....  | 107.425.455.749,00  | 1.999.171.094,00    | 109.424.626.843,00  | 112.155.959.628,14 | 2.731.332.785,14  |  |

(\*) Vedi allegato "B" per l'analisi dei movimenti di cassa

## XV LEGISLATURA - DISEGNI DI LEGGE E RELAZIONI - DOCUMENTI

DELL' I. N. P. S. PER L' ANNO 2004

- ENTRATE -

| GESTIONE DEI RESIDUI ATTIVI   | GESTIONE DI CASSA     |                   |  | TOTALE DEI RESIDUI ATTIVI AL TERMINE DELL' ESERCIZIO | NUMERO CAPITOLO |
|-------------------------------|-----------------------|-------------------|--|--|-----------------|
|                               | VARIANZI              | TOTALI            | DIFFERENZE RISPETTO ALLE PREVISIONI DEFINITIVE |  |                 |
| RESIDUI ALL' INIZIO ESERCIZIO | PREVISIONI DEFINITIVE | RISCOSSIONI       | DIFFERENZE RISPETTO ALLE PREVISIONI DEFINITIVE | TOTALE DEI RESIDUI ATTIVI AL TERMINE DELL' ESERCIZIO | NUMERO CAPITOLO |
| 33.304.476.689,78             | 618.027.528,89        | 32.686.449.160,89 | 103.785.069.791,78                             | 36.368.735.560,00                                    |                 |
| 3.135.971,18                  | 0,00                  | 3.135.971,18      | 180.167,00                                     | 3.138.058,19   | 1 01 42         |
| 0,00                          | 0,00                  | 0,00              | 4.050.000.000,00                               | 0,00   | 1 01 43         |
| 0,00                          | 0,00                  | 0,00              | 50.000,00                                      | 0,00   | 1 01 44         |
| 0,00                          | 0,00                  | 0,00              | 0,00   | 0,00   | 1 01 45         |
| 3.752.722,15                  | 0,00                  | 3.752.722,15      | 15.478.496,00                                  | 5.887.938,20   | 1 01 46         |
| 32.720.807,27                 | 0,00                  | 32.720.807,27     | 0,00   | 32.079.268,70  | 1 01 47         |
| 1.687.264,70                  | 0,00                  | 1.687.264,70      | 0,00   | 1.687.264,70   | 1 01 48         |
| 33.345.773.453,08             | 618.027.528,89        | 32.727.745.926,19 | 107.820.778.454,78                             | 36.411.528.089,79                                    |                 |
|                               |                       |                   | 108.472.177.464,54                             | 651.399.009,76                                       |                 |

XV LEGISLATURA - DISEGNI DI LEGGE E RELAZIONI - DOCUMENTI

RENDICONTO FINANZIARIO GENERALE

| NUMERO  | DENOMINAZIONE   | GESTIONE DI        |                  |                    |                    | COMPENSA   |  |
|---------|---|--------------------|------------------|--------------------|--------------------|--|--|
|         |   | PREVISIONI         |                  | DEFINITIVE         | SOMME              | DIFFERENZE RISPETTO<br>ALLE PREVISIONI<br>DEFINITIVE |  |
|         |   | INIZIALI           | VARIANZI         |                    |                    |  |  |
| 1 01 49 | Contributi a copertura degli oneri derivanti dai pensionamenti anticipati di cui alla l. n. 141/90 a favore del personale delle Ferrovie dello Stato .....  | 107.425.455.749,00 | 1.999.171.094,00 | 109.424.626.843,00 | 112.155.959.628,14 | 2.731.332.785,14                                     |  |
| 1 01 50 | Contributo straordinario delle imprese del credito a copertura degli assegni straordinari per il sostegno del reddito di cui all'art. 5), c. 1, lett. b), del D.L. n. 138/2000 - Art. 6) c. 3, del D.L. n. 138/2000 .....   | 0,00               | 0,00             | 0,00               | 0,00               | 0,00   |  |
| 1 01 51 | Contributo straordinario delle imprese del credito cooperativo a copertura degli assegni straordinari per il sostegno del reddito di cui all'art. 5), c. 1, lett. b), del D.L. n. 137/2000 - Art. 6, c. 3, del D.L. n. 137/2000 .....                                       | 171.731.843,00     | 157.592.601,00   | 329.324.444,00     | 371.404.808,66     | 48.080.364,66  |  |
| 1 01 52 | Contributo a carico delle aziende a parziale copertura degli oneri derivanti dalla proroga dell'indennità di mobilità di cui all'art. 1, c. 1 e 2, del DL n. 108/2002 convertito nella L. n. 172/2002 - Art. 1, c. 3, del DL 108/2002 convertito nella L. n. 172/2002 ..... | 2.126.343,00       | 2.489.562,00     | 4.615.925,00       | 4.512.782,82       | 103.142,18   |  |
| 1 01 53 | Contributo straordinario dovuto dall'I.T.I. a copertura delle prestazioni (assegni straordinari per il sostegno del reddito, bonus e copertura assicurativa) di cui all'art. 5, c. 1, del D.L. n. 88/2002 - Art. 6, c. 1, lett. b), del D.L. n. 88/2002 .....               | 1.924.471,00       | 0,00             | 1.924.471,00       | 0,00               | 1.924.471,00   |  |
| 1 01 54 | Contributi per la tutela previdenziale degli associati in partecipazione percettori di redditi di lavoro autonomo di cui all'art. 49 c. 2, lett. c), del T.U.I.R. approvato con DPR n. 917/1986 - Art. 43 del DL 269/2003 convertito dalla L. 326/2003 .....                | 21.589.560,00      | 3.722.803,00     | 17.866.857,00      | 14.309.852,85      | 3.557.004,15   |  |
| 1 01 70 | Contributi, riserve e valori capitali provenienti da Enti ed Organismi esteri comunitari .....  | 20.300,00          | 0,00             | 20.300,00          | 0,00               | 20.300,00  |  |
| 1 01 71 | Contributi, riserve e valori capitali provenienti da Enti ed Organismi esteri extra-comunitari .....  | 55.261.717,00      | 4.033.143,00     | 51.228.574,00      | 33.650.586,48      | 17.577.987,52  |  |
|         | da riportare .....  | 107.678.110.083,00 | 2.340.497.331,00 | 110.018.607.414,00 | 112.600.781.234,03 | 2.582.173.820,03                                     |  |

(\*) Vedi allegato "B" per l'analisi dei movimenti di cassa

## XV LEGISLATURA - DISEGNI DI LEGGE E RELAZIONI - DOCUMENTI

DELL' I. N. P. S. PER L' ANNO 2004

- ENTRATE -

| GESTIONE DEI RESIDUI ATTIVI   |                  | GESTIONE DI CASSA |                       |                    | TOTALE DEI RESIDUI ATTIVI AL TERMINE DELL' ESERCIZIO | NUMERO CAPITOLO   |
|-------------------------------|------------------|-------------------|-----------------------|--------------------|--|-------------------|
| RESIDUI ALL' INIZIO ESERCIZIO | VARIAZIONI       | TOTALI            | PREVISIONI DEFINITIVE | RISCOSSIONI        |  |                   |
| 33.345.773.455,08             | - 618.027.528,89 | 32.727.745.926,19 | 107.820.778.454,78    | 108.472.177.464,54 | 651.399.009,76                                       | 36.411.528.089,79 |
| 729.666,10                    | 0,00             | 729.666,10        | 729.666,10            | 729.666,10         | 0,00   | 0,00              |
| 0,00                          | 0,00             | 0,00              | 329.324.444,00        | 377.404.808,66     | 48.080.364,66  | 0,00              |
| 0,00                          | 0,00             | 0,00              | 4.615.925,00          | 4.512.782,82       | - 103.142,18   | 0,00              |
| 0,00                          | 0,00             | 0,00              | 1.924.471,00          | 0,00               | - 1.924.471,00                                       | 0,00              |
| 0,00                          | 0,00             | 0,00              | 17.866.887,00         | 14.309.882,85      | - 3.557.004,15                                       | 0,00              |
| 0,00                          | 0,00             | 0,00              | 189.000.000,00        | 14.943.575,08      | - 174.056.424,92                                     | 0,00              |
| 0,00                          | 0,00             | 0,00              | 20.300,00             | 0,00               | - 20.300,00  | 0,00              |
| 0,00                          | 0,00             | 0,00              | 51.228.574,00         | 33.650.586,48      | - 17.577.987,52                                      | 0,00              |
| 33.346.503.121,18             | - 618.027.528,89 | 32.728.475.592,29 | 108.415.488.691,88    | 108.917.728.756,53 | 502.240.044,65                                       | 36.411.528.089,79 |



RENDICONTO FINANZIARIO GENERALE

| C A P I T O L O | D E N O M I N A Z I O N E   | G E S T I O N E D I |                     | C O M P E T E N Z A |   |
|-----------------|---|---------------------|---------------------|---------------------|---|
|                 |   | P R E V I S I O N I |                     | S O M M E           | D I F F E R E N Z A R I S P E T T O A L L E P R O V V I S I O N I D E F I N I T I V E |
|                 |   | I N I Z I A L I     | V A R I A Z I O N I |                     |   |
| 1 01 99         | Contributi diversi (contributi per gli allievi degli Istituti tecnici, contributi accreditati senza applicazioni di marche, contributi ex art. 10 Legge n. 887/84 su integrazioni salariali, excepta direttamente per periodi pregressi, contributi MSC per i maestri elementari e i direttori didattici) ..... | 107.678.110.083,00  | 2.340.497.331,00    | 110.018.607.414,00  | 2.582.173.820,03  |
|                 | riporto .....   |                     |                     |                     |   |
|                 |   | 0,00                | 0,00                | 0,00                | 16.880.838,34   |
|                 | Totale categoria 01 .....   | 107.678.110.083,00  | 2.340.497.331,00    | 110.018.607.414,00  | 2.599.054.658,37  |

(#) Vedi allegato "B" per l'analisi dei movimenti di cassa

## XV LEGISLATURA - DISEGNI DI LEGGE E RELAZIONI - DOCUMENTI

DELL' I. N. P. S. PER L' ANNO 2004

- ENTRATE -

| GESTIONE DEI RESIDUI ATTIVI   |                  | GESTIONE DI CASSA |                       |                    | TOTALE DEI RESIDUI ATTIVI AL TERMINE DELL' ESERCIZIO | NUMERO CAPITOLO   |
|-------------------------------|------------------|-------------------|-----------------------|--------------------|--|-------------------|
| RESIDUI ALL' INIZIO ESERCIZIO | VARIAMIONI       | TOTALI            | PREVISIONI DEFINITIVE | RISCOSSIONI        |  |                   |
| 33.346.503.121,18             | - 618.027.528,89 | 32.728.475.592,29 | 108.415.488.691,88    | 108.917.728.736,53 | 502.240.044,65                                       | 36.411.528.089,79 |
| 16.230.010,66                 | - 2.503.319,00   | 13.726.691,66     | 44.862,07             | 16.934.410,71      | 16.889.548,64  | 13.673.119,29     |
| 33.362.733.131,84             | - 620.530.847,89 | 32.742.202.283,95 | 108.415.533.533,95    | 108.934.663.147,24 | 519.129.593,29                                       | 36.425.201.209,08 |

XV LEGISLATURA - DISEGNI DI LEGGE E RELAZIONI - DOCUMENTI

RENDICONTO FINANZIARIO GENERALE

| NUMERO  | DENOMINAZIONE  | GESTIONE DI    |               |                |                  | COMPETENZA                                     |  |
|---------|--|----------------|---------------|----------------|------------------|--|--|
|         |  | PREVISIONI     |               | DEFINITIVE     | SOMME            | DIFFERENZA RISPETTO ALLE PREVISIONI DEFINITIVE |  |
|         |  | INDIZIALI      | VARIAMENTI    |                |                  |  |  |
| 1 02 01 | Categoria 2 <sup>a</sup> - Quote di partecipazione degli iscritti all'ordine di specifiche gestioni  | 252.068.891,00 | 21.092.103,00 | 273.160.994,00 | 286.811.966,62   | 13.630.972,62                                  |  |
| 1 02 02 | Contributi dei proscrittori volontari della Assicurazioni sociali obbligatorie .....   | 1.100,00       | 48.600,00     | 49.700,00      | 39.501,26        | 10.198,74                                      |  |
| 1 02 03 | Contributi degli iscritti all'assicurazione facoltativa .....  | 6.000,00       | 1.994.000,00  | 2.000.000,00   | 3.044.991,49     | 1.044.991,49                                   |  |
| 1 02 04 | Contributi per la mutualità pensioni alle casalinghe .....   | 180.528.437,00 | 3.207.568,00  | 183.736.005,00 | 248.901.846,30   | 65.165.841,30                                  |  |
| 1 02 05 | Riserve e valori capitali di riscatto versati degli iscritti .....   | 124.409.320,00 | 9.110.934,00  | 133.520.254,00 | 643.266.363,48   | 509.746.109,48                                 |  |
| 1 02 06 | Proventi derivanti dal divieto di cumulo tra pensioni e redditi da lavoro .....  | 860.000,00     | 369.220,00    | 1.229.220,00   | 1.888.257,98     | 659.037,98                                     |  |
| 1 02 07 | Quote di partecipazione degli iscritti all'ordine per il trattamento di fine rapporto ai sensi dell'art. 3, ultimo comma, della Legge n. 297/1982 .....  | 0,00           | 0,00          | 0,00           | 317.450,49       | 317.450,49                                     |  |
| 1 02 08 | Contributi di malattia dovuti dai cittadini non tenuti alle iscrizioni presso gli ex Enti mutualistici .....   | 0,00           | 0,00          | 0,00           | 1.238,21         | 1.238,21                                       |  |
| 1 02 09 | Contributi di malattia dovuti ai sensi della Legge n. 302/1969 e successive modificazioni e integrazioni .....   | 0,00           | 0,00          | 0,00           | 118.328,69       | 118.328,69                                     |  |
| 1 02 10 | Contributi per le prestazioni del Servizio sanitario nazionale dovuti dai lavoratori e dai pensionati su redditi diversi da lavoro dipendente e da pensione .....                                  | 0,00           | 0,00          | 0,00           | 7.198,86         | 7.198,86                                       |  |
| 1 02 11 | Contributi tratti sulle rate di pensione al personale delle aziende esercenti pubblici servizi di trasporto posto in quiescenza con esodo agevolato art. 3, comma 4, della Legge n. 270/1988 ..... | 0,00           | 0,00          | 0,00           | 568,56           | 568,56   |  |
| 1 02 11 | Contributi per le prestazioni del Servizio Sanitario Nazionale dovuti sui trattamenti pensionistici - art. 5, comma 13, Legge n. 407/1990 .....  | 557.893.748,00 | 35.822.425,00 | 593.716.173,00 | 1.184.397.711,94 | 590.681.538,94                                 |  |
|         | da riportare .....   |                |               |                |                  |  |  |

(\*) Vedi allegato "B" per l'analisi dei movimenti di cassa

## XV LEGISLATURA - DISEGNI DI LEGGE E RELAZIONI - DOCUMENTI

DELL' I. N. P. S. PER L' ANNO 2004

- ENTRATE -

| GESTIONE DEI RESIDUI ALL' INIZIO ESERCIZIO | GESTIONE DEI RESIDUI ATTIVI |            |                       | GESTIONE DI CASSA |  |            | TOTALE DEI RESIDUI ATTIVI AL TERMINE DELL' ESERCIZIO | NUMERO CAFFICULO |
|--|-----------------------------|------------|-----------------------|-------------------|--|------------|--|------------------|
|  | VARIANZI                    | TOTALI     | PREVISIONI DEFINITIVE | RISCOSSIONI       | DIFFERENZE RISPETTO ALLE PREVISIONI DEFINITIVE |            |  |                  |
| 0,00                                       | 0,00                        | 0,00       | 273.180.994,00        | 286.811.966,62    | 13.630.972,62                                  | 0,00       | 0,00   | 1 02 01          |
| 0,00                                       | 0,00                        | 0,00       | 49.700,00             | 39.501,26         | 10.198,74                                      | 0,00       | 0,00   | 1 02 02          |
| 0,00                                       | 0,00                        | 0,00       | 2.000.000,00          | 3.044.991,49      | 1.044.991,49                                   | 0,00       | 0,00   | 1 02 03          |
| 891.485,25                                 | 0,00                        | 891.485,25 | 184.309.260,00        | 249.626.776,52    | 65.317.516,52                                  | 166.555,03 | 166.555,03   | 1 02 04          |
| 0,00                                       | 0,00                        | 0,00       | 133.520.254,00        | 643.266.363,48    | 509.746.109,48                                 | 0,00       | 0,00   | 1 02 05          |
| 0,00                                       | 0,00                        | 0,00       | 1.229.220,00          | 1.888.257,98      | 659.037,98                                     | 0,00       | 0,00   | 1 02 06          |
| 0,00                                       | 0,00                        | 0,00       | 0,00                  | 317.450,49        | 317.450,49                                     | 0,00       | 0,00   | 1 02 07          |
| 0,00                                       | 0,00                        | 0,00       | 0,00                  | 1.238,21          | 1.238,21                                       | 0,00       | 0,00   | 1 02 08          |
| 0,00                                       | 0,00                        | 0,00       | 0,00                  | 118.328,69        | 118.328,69                                     | 0,00       | 0,00   | 1 02 09          |
| 0,00                                       | 0,00                        | 0,00       | 0,00                  | 7.198,86          | 7.198,86                                       | 0,00       | 0,00   | 1 02 10          |
| 0,00                                       | 0,00                        | 0,00       | 0,00                  | 568,56            | 568,56   | 0,00       | 0,00   | 1 02 11          |
| 891.485,25                                 | 0,00                        | 891.485,25 | 594.289.428,00        | 1.185.122.642,16  | 590.833.214,16                                 | 166.555,03 | 166.555,03   |                  |

XV LEGISLATURA - DISEGNI DI LEGGE E RELAZIONI - DOCUMENTI

RENDICONTO FINANZIARIO GENERALE

| C A P I T O L O | D E N O M I N A Z I O N E   | G E S T I O N E D I |                     |                     |                     | C O M P E T E N Z A |                     |
|-----------------|---|---------------------|---------------------|---------------------|---------------------|---------------------|---------------------|
|                 |   | P R E V I S I O N I |                     | V A R I A Z I O N I | D I F F E R E N Z E | S O M M E           | D I F F E R E N Z E |
|                 |   | I N I Z I A L I     | D E F I N I T I V E |                     |                     |                     |                     |
|                 | riporto .....   | 557.893.748,00      | 593.716.173,00      | 35.822.425,00       |                     | 1.184.397.711,94    | 590.681.538,94      |
| 1 02 12         | Contributo di solidarietà sulle prestazioni integrative dell'assicurazione generale obbligatoria già a carico del soprappeso Fondo di previdenza per il personale a rapporto d'impiego - Art. 64, c. 5, della L. 144/1999 | 4.145.335,00        | 4.038.582,00        | - 106.753,00        |                     | 4.127.108,90        | 86.526,90           |
| 1 02 13         | Contributo di solidarietà sulle prestazioni integrative dell'assicurazione generale obbligatoria già a carico della soppressa Gestione speciale ex art. 75 del D.P.R. 761/79 - Art. 64, c. 5, della L. n. 144/1999 .....  | 1.526.386,00        | 1.515.740,00        | - 10.646,00         |                     | 1.596.084,00        | 80.344,00           |
| 1 02 14         | Contributo di solidarietà sulle pensioni di importo superiore al massimale di cui all'art. n. 2, c. 18, della L. 335/95 - Art. 37 della L. 488/99 .....   | 0,00                | 346.137,00          | 346.137,00          |                     | 351.711,24          | 5.574,24            |
| 1 02 16         | Proventi connessi con l'estensione del regime di totale cumulabilità della pensione di anzianità con i redditi da lavoro - Art. 44, c. 2, della L. n. 289/2002 .....  | 0,00                | 0,00                | 0,00                |                     | 22.054.901,03       | 22.054.901,03       |
| 1 02 17         | Proventi a sanatoria di periodi di totale o parziale incumulabilità della pensione con i redditi da lavoro - Art. 44, c. 3, della Legge n. 289/2002 .....   | 0,00                | 0,00                | 0,00                |                     | 3.597.287,42        | 3.597.287,42        |
|                 | Totale categoria 02 .....   | 563.565.469,00      | 599.616.632,00      | 36.051.163,00       |                     | 1.216.124.804,53    | 616.508.172,53      |
|                 | TOTALE TITOLO I .....   | 108.241.675.552,00  | 110.618.224.046,00  | 2.376.548.494,00    |                     | 113.833.786.876,90  | 3.215.562.830,90    |

(#) Vedi allegato "B" per l'analisi dei movimenti di cassa

## XV LEGISLATURA - DISEGNI DI LEGGE E RELAZIONI - DOCUMENTI

DELL' I. N. P. S. PER L' ANNO 2004

- ENTRATE -

| GESTIONE DEI RESIDUI ATTIVI ALL' INIZIO ESERCIZIO | GESTIONE DEI RESIDUI ATTIVI |                   |                       | GESTIONE DI CASSA  |  |                       |             | TOTALE DEI RESIDUI ATTIVI AL TERMINE DELL' ESERCIZIO | NUMERO CAPITOLO |
|---|-----------------------------|-------------------|-----------------------|--------------------|--|-----------------------|-------------|--|-----------------|
|   | VARIAMIONI                  | TOTALI            | PREVISIONI DEFINITIVE | RISCOSSIONI        | DIFFERENZE RISPETTO ALLE PREVISIONI DEFINITIVE | PREVISIONI DEFINITIVE | RISCOSSIONI |  |                 |
| 891.485,25  | 0,00                        | 891.485,25        | 594.289.428,00        | 1.185.122.642,16   | 590.833.214,16                                 | 166.555,03            |             |  |                 |
| 0,00  | 0,00                        | 0,00              | 4.038.582,00          | 4.127.108,90       | 88.526,90                                      | 0,00                  |             |  | 1 02 12         |
| 0,00  | 0,00                        | 0,00              | 1.515.740,00          | 1.596.084,00       | 80.344,00                                      | 0,00                  |             |  | 1 02 13         |
| 0,00  | 0,00                        | 0,00              | 346.137,00            | 351.711,24         | 5.574,24                                       | 0,00                  |             |  | 1 02 14         |
| 0,00  | 0,00                        | 0,00              | 0,00                  | 22.054.901,03      | 22.054.901,03                                  | 0,00                  |             |  | 1 02 16         |
| 0,00  | 0,00                        | 0,00              | 0,00                  | 3.597.287,42       | 3.597.287,42                                   | 0,00                  |             |  | 1 02 17         |
| 891.485,25  | 0,00                        | 891.485,25        | 600.189.887,00        | 1.216.849.734,75   | 616.659.847,75                                 | 166.555,03            |             |  |                 |
| 33.363.624.617,09                                 | -                           | 32.743.093.769,20 | 109.015.723.440,95    | 110.151.512.881,99 | 1.135.789.441,04                               | 36.425.367.764,11     |             |  |                 |

XV LEGISLATURA - DISEGNI DI LEGGE E RELAZIONI - DOCUMENTI

RENDICONTO FINANZIARIO GENERALE

| C A P I T O L O | D E N O M I N A Z I O N E   | G E S T I O N E D I |                     |                   |                  | C O M P E T E N Z A   |                   |
|-----------------|---|---------------------|---------------------|-------------------|------------------|---|-------------------|
|                 |   | P R E V I S I O N I |                     | I N D I V I D U E | S O M M E        | D I F F E R E N Z E R I S P E T T O A L L E P R O V V I S I O N I D E F I N I T I V E |                   |
|                 |   | I N T E R N I       | V A R I A Z I O N I |                   |                  |   | A C C R O N I M E |
|                 | TITOLO II - ENTRATE DERIVANTI DA TRASFERIMENTI CORRENTI   |                     |                     |                   |                  |   |                   |
|                 | Categoria 3* - Trasferimenti da parte dello Stato   |                     |                     |                   |                  |   |                   |
| # 2 03 01       | A) Trasferimento di bilancio per il finanziamento delle gestioni previdenziali  | 3.559.096.655,00    | 0,00                | 3.559.096.655,00  | 3.559.096.655,00 | 0,00  | 0,00              |
| # 2 03 02       | Contributo dello Stato a copertura degli oneri pensionistici già a carico del soppresso Fondo sociale di cui all'art. 1 della Legge n. 153/1969 e degli oneri per assegni sociali di cui all'art. 3, c. 6, della L. n. 335/1995   | 1.058.737,00        | 0,00                | 1.058.737,00      | 1.058.737,00     | 0,00  | 0,00              |
| 2 03 03         | Contributo dello Stato per il riconoscimento dei periodi di servizio militare e di navigazione mercantile ai sensi dell'art. 22, comma secondo, della legge n. 658/1967 .....   |                     |                     |                   |                  |   |                   |
|                 | Contributo dello Stato a copertura degli oneri derivanti dalla proroga del trattamento straordinario di integrazione salariale ai lavoratori dipendenti dei consorzi agrari - Art. 5, comma 9, del D.L. n. 552/96 convertito nella L. n. 642/96 e successive integrazioni | 10.329.138,00       | - 10.329.138,00     | 0,00              | 0,00             | 0,00  | 0,00              |
| # 2 03 04       | Contributo dello Stato a copertura degli assegni familiari ai coltivatori diretti, mezzadri e coloni - art. 2, Legge n. 509/1971 - art. 14 bis, Legge n. 114/1974 .....   | 41.316.552,00       | 0,00                | 41.316.552,00     | 41.316.552,00    | 0,00  | 0,00              |
| # 2 03 05       | Contributo dello Stato a copertura degli oneri pensionistici del Fondo di previdenza del clero secolare e dei ministri di culto non cattolici - Art. 21, comma 2°, Legge n. 903/73  | 6.464.594,00        | 379.722,00          | 6.844.316,00      | 6.629.370,05     | - 214.945,95  |                   |
| # 2 03 06       | Contributo dello Stato a copertura del disavanzo di gestione del Fondo di previdenza degli addetti alle abolite imposte di consumo art. 17 del D.P.R. n. 649/1972 .....   | 143.343.649,00      | 1.142.024,30        | 144.485.673,30    | 143.414.536,01   | - 1.071.137,29  |                   |
|                 | da riportare .....  | 3.761.609.325,00    | - 8.807.391,70      | 3.752.801.933,30  | 3.751.515.850,06 | - 1.286.083,24  |                   |

(\*) Vedi allegato "B" per l'analisi dei movimenti di cassa

## XV LEGISLATURA - DISEGNI DI LEGGE E RELAZIONI - DOCUMENTI

DELL' I. N. P. S. PER L' ANNO 2004

- ENTRATE -

| GESTIONE DEI RESIDUI ATTIVI   | GESTIONE DI CASSA |                |                       | TOTALE DEI RESIDUI ATTIVI AL TERMINE DELL' ESERCIZIO | NUMERO CAPITOLO |
|-------------------------------|-------------------|----------------|-----------------------|--|-----------------|
|                               | VARIANZI          | TOTALI         | PREVISIONI DEFINITIVE |  |                 |
| RESIDUI ALL' INIZIO ESERCIZIO |                   |                |                       |  |                 |
| 165.924.481,00                | 0,00              | 165.924.481,00 | 3.525.021.136,00      | 3.525.021.136,00                                     | 200.000.000,00  |
| 0,00                          | 0,00              | 1.058.737,00   | 1.058.737,00          | 1.058.737,00   | 0,00            |
| 0,00                          | 0,00              | 0,00           | 0,00                  | 0,00   | 0,00            |
| 0,00                          | 0,00              | 41.316.552,00  | 41.316.552,00         | 41.316.552,00  | 0,00            |
| 0,00                          | 0,00              | 6.844.316,00   | 6.844.316,00          | 6.829.370,05   | 214.945,95      |
| 445.641.653,03                | 0,00              | 445.641.653,03 | 363.000.000,00        | 214.000.000,00                                       | 375.056.189,04  |
| 611.566.134,03                | 0,00              | 611.566.134,03 | 3.937.240.741,00      | 3.788.025.795,05                                     | 575.056.189,04  |



XV LEGISLATURA - DISEGNI DI LEGGE E RELAZIONI - DOCUMENTI

RENDICONTO FINANZIARIO GENERALE

| NUMERO    | DENOMINAZIONE  | G E S T I O N E D I |                     |                     |                  | C O M P E T E N S A   |                 |
|-----------|--|---------------------|---------------------|---------------------|------------------|---|-----------------|
|           |  | P R E V I S I O N I |                     | I N F I N I T I V E | S O M M E        | D I F F E R E N Z A R I S P E T T O A L L E P R O V V I S I O N I D E F I N I T I V E |                 |
|           |  | I N I Z I A L I     | V A R I A Z I O N I |                     |                  |   |                 |
| # 2 03 07 | riporto .....  | 3.761.609.325,00    | -                   | 8.807.391,70        | 3.752.801.933,30 | 3.751.515.850,06  | - 1.286.083,24  |
| # 2 03 09 | Rimborso da parte dello Stato delle prestazioni economiche (assegno ai nuclei familiari e assegno per maternità) concesse dai Comuni ai sensi degli artt. 63 e 66 della L. 448/98, dell'art. 49, c. 12, della L. 488/99 e successive modificazioni - Art.50 della Legge n. 144/99 (All. A) ..... | 699.784.182,00      | -                   | 121.647.177,00      | 578.137.005,00   | 553.663.034,19  | - 24.473.970,81 |
| # 2 03 10 | Contributo dello Stato a copertura dei maggiori oneri derivanti dalla conferenza dei maggiori oneri pensionistici - art. 11 D.L. n. 791/1981 convertito nella Legge n. 54/1982 ..  | 1.201.365.512,00    | 0,00                | 0,00                | 1.201.365.512,00 | 1.201.365.512,00  | 0,00            |
| # 2 03 11 | Contributo dello Stato a copertura degli oneri derivanti dai compensi ai componenti del Comitato amministratore della Gestione di cui alla Legge n. 335/95 - Art. 58, c.6, della L. 144/99 ..  | 25.823,00           | 0,00                | 0,00                | 25.823,00        | 25.823,00   | 0,00            |
| # 2 03 12 | Contributo dello Stato a copertura dei trattamenti di integrazione salariale straordinaria - Legge n. 1115/1968, n. 464/1972, n. 164/1975  | 0,00                | 10.329.138,00       | 10.329.138,00       | 10.329.138,00    | 10.329.138,00   | 0,00            |
| 2 03 14   | Contributo dello Stato a copertura dei contributi figurativi a favore dei perseguitati politici e razziali - Art. 5, Legge n. 96/1955  | 0,00                | 0,00                | 0,00                | 0,00             | 27,86   | 27,86           |
| # 2 03 15 | Rimborso dello Stato per prestazioni a favore di ex dipendenti delle forze armate alleate e UNRRA - art. 4 D.L.L. n. 505/1944 e D.L.L. n. 78/1945 .....  | 0,00                | 0,00                | 0,00                | 0,00             | 0,00  | 0,00            |
| # 2 03 16 | Rimborso dello Stato per provvidenze a favore dei cittadini italiani rimpatriati dalla Libia - art. 23 bis, Legge n. 485/1972 .....  | 2.419.221,00        | 57.075,00           | 2.476.296,00        | 2.476.296,00     | 2.348.067,86  | - 128.228,14    |
| # 2 03 16 | Rimborso dello Stato degli oneri derivanti dal riconoscimento della migliore anzianità di servizio al personale iscritto al Fondo di provvidenza degli assistiti alle abolite imposte di consumo - Art. 23 D.P.R. n. 649/1972 .....  | 4.176.957,00        | 14.126,00           | 4.191.083,00        | 4.191.083,00     | 4.133.695,98  | - 57.387,02     |
|           | da riportare .....   | 5.669.381.020,00    | -                   | 120.054.229,70      | 5.549.326.790,30 | 5.523.381.148,95  | - 25.945.641,35 |

(\*) Vedi allegato "B" per l'analisi dei movimenti di cassa

## XV LEGISLATURA - DISEGNI DI LEGGE E RELAZIONI - DOCUMENTI

DELL'I.N.P.S. PER L'ANNO 2004

- ENTRATE -

| GESTIONE DEI RESIDUI ALL'INIZIO ESERCIZIO | VARIAZIONI | TOTALI           | GESTIONE DI CASSA     |                  |  | TOTALE DEI RESIDUI ATTIVI AL TERMINE DELL'ESERCIZIO | NUMERO CAPITOLO |
|---|------------|------------------|-----------------------|------------------|--|---|-----------------|
|   |            |                  | PREVISIONI DEFINITIVE | RISCOSSIONI      | DIFFERENZE RISPETTO ALLE PREVISIONI DEFINITIVE |   |                 |
| 611.566.134,03                            | 0,00       | 611.566.134,03   | 3.937.240.741,00      | 3.788.025.795,05 | - 149.214.945,95                               | 575.056.189,04                                      |                 |
| 788.604.173,30                            | 0,00       | 788.604.173,30   | 488.604.173,00        | 688.182.133,62   | 199.577.960,62                                 | 654.065.073,87                                      | 2 03 07         |
| 144.136.405,75                            | 0,00       | 144.136.405,75   | 1.170.548.917,00      | 1.165.584.862,00 | - 4.964.055,00                                 | 179.917.055,75                                      | 2 03 09         |
| 0,00                                      | 0,00       | 0,00             | 25.823,00             | 25.823,00        | 0,00   | 0,00  | 2 03 10         |
| 0,00                                      | 0,00       | 0,00             | 10.329.138,00         | 10.329.138,00    | 0,00   | 0,00  | 2 03 11         |
| 54,37                                     | 0,00       | 54,37            | 28,00                 | 28,16            | 0,16   | 54,07   | 2 03 12         |
| 1.044,06                                  | 0,00       | 1.044,06         | 0,00                  | 0,00             | 0,00   | 1.044,06  | 2 03 14         |
| 4.615.039,76                              | 0,00       | 4.615.039,76     | 2.303.152,00          | 2.525.227,81     | 222.075,81                                     | 4.437.879,81  | 2 03 15         |
| 8.506.475,30                              | 0,00       | 8.506.475,30     | 4.269.313,00          | 4.269.313,20     | 0,20   | 8.370.859,08  | 2 03 16         |
| 1.557.429.326,57                          | 0,00       | 1.557.429.326,57 | 5.613.321.285,00      | 5.058.942.320,84 | 45.621.035,84                                  | 1.421.868.154,68                                    |                 |

XV LEGISLATURA - DISEGNI DI LEGGE E RELAZIONI - DOCUMENTI

RENDICONTO FINANZIARIO GENERALE

| C A P I T O L O | DENOMINAZIONE   | G E S T I O N E D I |                     |                     |                  | C O M P E T E N Z A   |  |
|-----------------|---|---------------------|---------------------|---------------------|------------------|---|--|
|                 |   | P R E V I S I O N I |                     | D E F I N I T I V E | S O M M E        | D I F F E R E N Z E R I S P E T T O A L L E P R O V V I S I O N I D E F I N I T I V E |  |
|                 |   | I N I Z I A L I     | V A R I A Z I O N I |                     |                  |   |  |
| # 2 0 3 1 7     | Contributo dello Stato a copertura degli oneri derivanti dalla riduzione contributiva a favore delle aziende e dei lavoratori pubblici servizi di trasporto - Art. 1, c. 2, del D.L. 451/98 convertito nella L. n. 40/99 e successive disposizioni .....  | 5.669.381.020,00    | - 120.084.229,70    | 5.549.296.790,30    | 5.523.381.148,95 | - 25.945.641,35   |  |
| # 2 0 3 1 8     | Rimborso dello Stato per sgravi di oneri sociali a favore delle imprese che reimpiegano personale con qualifica dirigenziale - Art 10 comma 2, del D.L. n. 511/1996 e art. 20 Legge n. 266/1996 .....   | 235.900.000,00      | 0,00                | 235.900.000,00      | 237.842.932,57   | 1.942.932,57  |  |
| # 2 0 3 1 9     | Contributi dello Stato a copertura delle prestazioni economiche per la tubercolosi - Art. n. 3, C. 4, della L. n. 448/98 .....  | 500.000,00          | 0,00                | 500.000,00          | 1.880.077,94     | 1.380.077,94  |  |
| # 2 0 3 2 0     | Contributo dello Stato a copertura degli oneri derivanti dalle agevolazioni contributive, dalla estensione dei trattamenti ordinari e speciali di disoccupazione e della indennità di mobilità ai soci delle cooperative di lavoro e degli interventi per lavori di pubblica utilità e borse di lavoro di cui alla Legge n. 196/1997 (All. A) ..... | 258.228.450,00      | 0,00                | 258.228.450,00      | 188.228.450,00   | - 70.000.000,00   |  |
| 2 0 3 2 1       | Rimborso da parte dello Stato degli oneri per sgravi contributivi in favore di cooperative sociali e aziende pubbliche o private che assumono persone detenute o internate ai sensi degli artt. 1 e 2 della L. 193/2000 - Art. 1, c. 2, del D.I. 9 novembre 2001 .....  | 397.507.244,00      | 11.702,00           | 397.518.946,00      | 398.141.344,23   | 622.398,23  |  |
| # 2 0 3 2 2     | Concorso dello Stato agli oneri conseguenti alla ricostituzione nell'Assicurazione Generale Obbligatoria delle posizioni assicurative trasferite all'INAS libico - art.1, comma terzo, Legge n. 181/1983 .....  | 0,00                | 490.000,00          | 490.000,00          | 914.269,15       | 424.269,15  |  |
| 2 0 3 2 3       | Contributo dello Stato a copertura degli oneri per l'istituzione del casellario centrale delle posizioni previdenziali attive-Art. 1, c. 29, della L. 243/2004 .....  | 0,00                | 0,00                | 0,00                | 0,00             | 0,00  |  |
|                 | da riportare .....  | 6.561.516.714,00    | - 119.552.527,70    | 6.441.964.186,30    | 6.351.088.222,84 | - 90.875.963,46   |  |

(#) Vedi allegato "B" per l'analisi dei movimenti di cassa

## XV LEGISLATURA - DISEGNI DI LEGGE E RELAZIONI - DOCUMENTI

DELL' I. N. P. S. PER L' ANNO 2004

- ENTRATE -

| GESTIONE DEI RESIDUI ATTIVI         |             | GESTIONE DI CASSA |                          |                  | TOTALE DEI RESIDUI<br>ATTIVI AL TERMINE<br>DELL' ESERCIZIO | NUMERO<br>CAPITOLO |
|-------------------------------------|-------------|-------------------|--------------------------|------------------|--|--------------------|
| RESIDUI<br>ALL' INIZIO<br>ESERCIZIO | VARIANZIONI | TOTALI            | PREVISIONI<br>DEFINITIVE | RISCHIONI        |  |                    |
| 1.557.429.326,57                    | 0,00        | 1.557.429.326,57  | 5.613.321.285,00         | 5.658.942.320,84 | 45.621.035,84  | 1.421.868.154,68   |
| 110.856.887,99                      | 0,00        | 110.856.887,99    | 240.877.267,00           | 240.877.267,28   | 0,28   | 107.822.553,28     |
| 4.247.046,51                        | 0,00        | 4.247.046,51      | 712.546,00               | 1.104.027,65     | 391.481,65   | 5.023.096,80       |
| 0,00                                | 0,00        | 0,00              | 258.228.450,00           | 188.228.450,00   | - 70.000.000,00  | 0,00               |
| 66.993,98                           | 0,00        | 66.993,98         | 397.574.237,98           | 397.574.237,90   | -  | 634.100,31         |
| 793.704,92                          | 0,00        | 793.704,92        | 0,00                     | 0,00             | 0,00   | 1.707.974,07       |
| 4.641,62                            | 0,00        | 4.641,62          | 4.641,62                 | 4.641,62         | 0,00   | 0,00               |
| 0,00                                | 0,00        | 0,00              | 0,00                     | 0,00             | 0,00   | 700.000,00         |
| 1.673.398.601,59                    | 0,00        | 1.673.398.601,59  | 6.310.718.427,60         | 6.466.730.945,29 | - 23.967.462,31  | 1.537.755.879,14   |

XV LEGISLATURA - DISEGNI DI LEGGE E RELAZIONI - DOCUMENTI

RENDICONTO FINANZIARIO GENERALE

| NUMERO    | DENOMINAZIONE  | GESTIONI E DI    |                  |                  |                  | COMPTENZA                                      |  |
|-----------|--|------------------|------------------|------------------|------------------|--|--|
|           |  | PREVISIONI       |                  | DEFINITIVE       | SOMME ACCORRE    | DIFFERENZA RISPECTO ALLE PREVISIONI DEFINITIVE |  |
|           |  | INIZIALI         | VARIANZI         |                  |                  |  |  |
| # 2 03 24 | Rimborso dello Stato delle maggiorazioni del trattamento pensionistico per gli ex combattenti - Art. 6, Legge n. 140/1985 e art. 6, Legge n. 544/1988 .....  | 6.561.516.714,00 | - 119.552.527,70 | 6.441.964.186,30 | 6.351.088.222,84 | - 90.875.963,46                                |  |
| # 2 03 25 | Contributi dello Stato a copertura degli oneri derivanti dal cumulo tra pensioni e redditi da lavoro - Art. 77 della L. n. 448/1998 e art. 72 della L. n. 388/2000 e art. 44, c. 1, della L. n. 289/2002 .....   | 400.198.394,00   | - 4.967.349,00   | 395.231.045,00   | 386.997.608,22   | - 8.233.436,78                                 |  |
| 2 03 26   | Rimborso da parte dello Stato degli oneri per sgravi contributivi in favore delle imprese che esercitano la pesca costiera, nelle acque interne e lagunari ai sensi dell'art. 11 della L. 388/2000 e successive proroghe .....   | 121.367.371,00   | 0,00             | 121.367.371,00   | 121.367.371,00   | 0,00   |  |
| # 2 03 27 | Contributo dello Stato per la copertura degli oneri derivanti dall'esenzione della retribuzione imputabile ai fini contributivi degli esponenti per carichi di famiglia art.3 della Legge n. 876/86 .....  | 0,00             | 20.295.476,00    | 20.295.476,00    | 41.737.937,53    | 21.442.461,53                                  |  |
| # 2 03 28 | Contributi dello Stato a copertura degli oneri per minori entrate contributive derivanti dalle modifiche di alcune disposizioni che regolano il settore dell'artigianato - Art. 13, c. 4, della Legge n. 57/201 .....  | 10.329.138,00    | 0,00             | 10.329.138,00    | 10.329.138,00    | 0,00   |  |
| # 2 03 29 | Contributi dello Stato a copertura degli oneri per prestazioni di maternità di cui all'art. 49, c. 1 e 2, della L. n. 488/99 .....   | 18.592.448,00    | 0,00             | 18.592.448,00    | 18.592.448,00    | 0,00   |  |
| 2 03 30   | Rimborso da parte dello Stato dell'assegno per maternità di cui all'art. 49, c. 8 e 9, della L. n. 488/99 .....  | 461.217.556,00   | - 5.354.062,06   | 455.863.493,94   | 453.595.576,91   | - 2.267.917,03                                 |  |
| 2 03 31   | Rimborso dello Stato per gli oneri derivanti dal riconoscimento della maggiore anzianità contributiva e dalle rate di pensionamento anticipato ai lavoratori portuali - art. 9, comma settimo, D.L. n. 873/1986 convertito nella Legge n. 26/1987 e successive proroghe. | 10.214.489,00    | - 651.230,00     | 9.563.259,00     | 3.734.202,62     | - 5.829.056,38                                 |  |
|           | da riportare .....   | 7.583.436.110,00 | - 110.024.592,76 | 7.473.411.517,24 | 7.387.442.505,12 | - 85.969.012,12                                |  |

(\*) Vedi allegato "B" per l'analisi dei movimenti di cassa

## XV LEGISLATURA - DISEGNI DI LEGGE E RELAZIONI - DOCUMENTI

DELL' I. N. P. S. PER L' ANNO 2004

- ENTRATE -

| GESTIONE DEI RESIDUI ATTIVI<br>RESIDUI<br>ALL' INIZIO<br>ESERCIZIO | VARIAZIONI | T O T A L I      | GESTIONE DI CASSA        |                  |  | TOTALE DEI RESIDUI<br>ATTIVI AL TERMINE<br>DELL' ESERCIZIO | NUMERO<br>CAPITOLO |
|--|------------|------------------|--------------------------|------------------|--|--|--------------------|
|  |            |                  | PREVISIONI<br>DEFINITIVE | RISCOSSIONI      | DIFFERENZE RISPETTO<br>ALLE PREVISIONI<br>DEFINITIVE |  |                    |
| 1.673.398.601,59   | 0,00       | 1.673.398.601,59 | 6.510.718.427,60         | 6.486.730.945,29 | - 23.987.482,31                                      | 1.537.755.879,14   |                    |
| 544.019.123,94   | 0,00       | 544.019.123,94   | 143.562.025,00           | 143.562.024,93   | - 0,07   | 787.454.707,23   | 2 03 24            |
| 13.500.000,00  | 0,00       | 13.500.000,00    | 120.651.543,00           | 134.867.371,00   | 14.215.828,00  | 0,00   | 2 03 25            |
| 0,00   | 0,00       | 0,00             | 0,00                     | 0,00             | 0,00   | 41.737.937,53  | 2 03 26            |
| 0,00   | 0,00       | 0,00             | 10.329.138,00            | 10.329.138,00    | 0,00   | 0,00   | 2 03 27            |
| 0,00   | 0,00       | 0,00             | 18.592.448,00            | 18.592.448,00    | 0,00   | 0,00   | 2 03 28            |
| 355.929.402,62   | 0,00       | 355.929.402,62   | 355.929.402,62           | 64.669.603,00    | - 291.259.799,62                                     | 744.855.376,53   | 2 03 29            |
| 4.718.899,48   | 0,00       | 4.718.899,48     | 0,00                     | 0,00             | 0,00   | 8.453.102,10   | 2 03 30            |
| 205.994,76   | 0,00       | 205.994,76       | 0,00                     | 0,00             | 0,00   | 205.994,76   | 2 03 31            |
| 2.591.772.022,39   | 0,00       | 2.591.772.022,39 | 7.159.782.984,22         | 6.858.751.530,22 | - 301.031.454,00                                     | 3.120.462.997,29   |                    |

XV LEGISLATURA - DISEGNI DI LEGGE E RELAZIONI - DOCUMENTI

RENDICONTO FINANZIARIO GENERALE

| C A P I T O L O | D E N O M I N A Z I O N E   | G E S T I O N E D I |                     |                     |                   | C O M P E T E N Z A               |  |
|-----------------|---|---------------------|---------------------|---------------------|-------------------|-----------------------------------|--|
|                 |   | P R E V I S I O N I |                     | D E F I N I T I V E | S O M M E         | D I F F E R E N Z E I N T E R N E |  |
|                 |   | I N I Z I A L I     | V A R I A Z I O N I |                     |                   |                                   |  |
| # 2 03 32       | Contributo dello Stato per la copertura degli oneri connessi ai trattamenti di integrazione salariale straordinaria previsto per gli anni 1986 e successivi dall'art. 19, comma terzo, Legge n. 41/1986 e dall'art. 8 comma secondo, Legge n. 910/1986 .....                      | 7.583.436.110,00    | - 110.024.592,76    | 7.473.411.517,24    | 7.387.442.505,12  | - 85.969.012,12                   |  |
| # 2 03 33       | Contributo Stato a copertura degli oneri pensionistici di cui all'art. 37, comma 3, lett. c), della Legge n. 88/1989 e all'art. 59, comma 34, della Legge n. 449/1997 .....   | 61.974.828,00       | 0,00                | 61.974.828,00       | 61.974.828,00     | 0,00                              |  |
| # 2 03 34       | Contributo dello Stato a copertura degli oneri per l'assistenza a portatori di handicap di cui all'art. 33 della L. 104/92 e successive modificazioni ed integrazioni - Art. 42, comma sesto, lett. O), della L. 104/92 e art. n. 21 della L. 53/2000 (All. A) .....              | 18.913.080.000,00   | 0,00                | 18.913.080.000,00   | 18.913.080.000,00 | 0,00                              |  |
| # 2 03 35       | Contributo dello Stato per la copertura del disavanzo di gestione del fondo di previdenza per il personale del consorzio autonomo del porto di Genova e dell'ente autonomo del porto di Trieste - Art. 13, comma 2, lett. b), IL n. 873/1986 convertito nella L. n. 26/1987 ..... | 188.005.975,00      | 49.886.715,00       | 237.892.690,00      | 167.157.050,49    | - 70.735.639,51                   |  |
| # 2 03 36       | Contributo dello Stato per la copertura oneri relativi a prestazioni economiche a favore dei tubercolotici - art. 9, Legge n. 88/87 .....   | 57.217.865,00       | 5.206.750,93        | 62.424.615,93       | 61.349.226,66     | - 1.075.389,27                    |  |
| # 2 03 37       | Contributo dello Stato a copertura del disavanzo di gestione del Fondo speciale per i trattamenti pensionistici a favore del personale delle Ferrovie dello Stato S.p.A. - Art. 43, c. 3, della L. 488/99 .....   | 19.108.905,00       | 0,00                | 19.108.905,00       | 19.108.905,00     | 0,00                              |  |
| # 2 03 38       | Contributo dello Stato a copertura degli oneri per prestazioni pensionistiche erogate in regime di convenzione internazionale (All.A) .....   | 3.415.221.912,00    | - 175.560.961,59    | 3.239.660.950,41    | 3.616.116.146,50  | 376.455.196,09                    |  |
|                 | da riportare .....  | 38.264.292,00       | 9.397.000,00        | 47.661.292,00       | 47.661.292,00     | 0,00                              |  |
|                 |   | 30.276.309.887,00   | - 221.095.088,42    | 30.055.214.798,58   | 30.273.889.953,77 | 218.675.155,19                    |  |

(\*) Vedi allegato "B" per l'analisi dei movimenti di cassa

## XV LEGISLATURA - DISEGNI DI LEGGE E RELAZIONI - DOCUMENTI

DELL'I.N.F.S. PER L'ANNO 2004

- ENTRATE -

| GESTIONE DEI RESIDUI ATTIVI  |            | GESTIONE DI CASSA |                       |                   | TOTALE DEI RESIDUI ATTIVI AL TERMINE DELL'ESERCIZIO | NUMERO CAPITOLO  |  |
|------------------------------|------------|-------------------|-----------------------|-------------------|---|------------------|--|
| RESIDUI ALL'INIZIO ESERCIZIO | VARIAZIONI | TOTALI            | PREVISIONI DEFINITIVE | RISCOSSIONI       |   |                  | DIFFERENZE RISPETTO ALLE PREVISIONI DEFINITIVE |
| 2.591.772.022,39             | 0,00       | 2.591.772.022,39  | 7.159.782.984,22      | 6.858.751.530,22  | 301.031.454,00                                      | 3.120.462.997,29 |  |
| 0,00                         | 0,00       | 0,00              | 61.974.828,00         | 61.974.828,00     | 0,00  | 0,00             | 2 03 32  |
| 177.109,00                   | 0,00       | 177.109,00        | 18.913.080.000,00     | 18.913.080.000,00 | 0,00  | 177.109,00       | 2 03 33  |
| 207.379.452,95               | 0,00       | 207.379.452,95    | 137.273.987,92        | 247.392.352,92    | 110.118.365,00                                      | 127.144.150,52   | 2 03 34  |
| 116.996.862,12               | 0,00       | 116.996.862,12    | 55.623.240,00         | 55.623.239,64     | 0,36  | 122.722.849,14   | 2 03 35  |
| 0,00                         | 0,00       | 0,00              | 19.108.905,00         | 19.108.905,00     | 0,00  | 0,00             | 2 03 36  |
| 617.964.223,01               | 0,00       | 617.964.223,01    | 3.857.625.173,42      | 3.886.670.862,02  | 29.045.688,60                                       | 347.409.507,49   | 2 03 37  |
| 0,00                         | 0,00       | 0,00              | 47.661.292,00         | 47.661.292,00     | 0,00  | 0,00             | 2 03 38  |
| 3.534.289.669,47             | 0,00       | 3.534.289.669,47  | 30.252.130.410,56     | 30.090.263.009,80 | 161.867.400,76                                      | 3.717.916.613,44 |  |



XV LEGISLATURA - DISEGNI DI LEGGE E RELAZIONI - DOCUMENTI

RENDICONTO FINANZIARIO GENERALE

| NUMERO    | DENOMINAZIONE  | C A P I T O L O     |                  | G E S T I O N E D I |            | C O M P E T E N Z A |   |
|-----------|--|---------------------|------------------|---------------------|------------|---------------------|---|
|           |  | P R E V I S I O N I |                  | D E F I N I T I V E |            | S O M M E           | D I F F E R E N Z E R I S P E T T O A L L E P R E V I S I O N I D E F I N I T I V E |
|           |  | INIZIALI            | VARIANTI         | INIZIALI            | DEFINITIVE |                     |   |
|           | riporto .....  | 30.276.309.887,00   | - 221.095.088,42 | 30.055.214.798,58   |            | 30.273.889.953,77   | 218.675.155,19  |
| # 2 03 39 | Contributo dello Stato a copertura delle minori entrate derivanti alla gestione prestazioni temporanee ai lavoratori dipendenti per la concessione dell'obbligo contributivo per i trattamenti di integrazione salariale ordinaria da parte delle imprese esercenti pubblici servizi di trasporto - Art. 4, comma secondo, della Legge n. 270/1988 ..... | 4.131.655,00        | 0,00             | 4.131.655,00        |            | 4.131.655,00        | 0,00  |
| # 2 03 40 | Rimborso dello Stato per sgravi di oneri contributivi nel Mezzogiorno - Art. 19, D.L. n. 918/1968 convertito nella Legge n. 1089/1968 .....  | 0,00                | 6.420.000,00     | 6.420.000,00        |            | 13.311.283,06       | 6.891.283,06  |
| 2 03 41   | Rimborso dello Stato per sgravi di oneri contributivi nel Mezzogiorno - Art. 21, comma quinto, Lett. b), Legge n. 183/1976 .....   | 4.800.000,00        | - 4.760.000,00   | 40.000,00           |            | 0,00                | 40.000,00   |
| # 2 03 42 | Rimborso da parte dello Stato degli oneri per rimborsi contributivi in favore dei datori di lavoro che assumono lavoratori con contratto a tempo indeterminato part-time ai sensi dell'art. 5, c. 4, del D.Lgs n. 61/2000 - Art. 4, c. 1, Lett. a), del D.M. 12 Aprile 2000 .....  | 0,00                | 1.000.000,00     | 1.000.000,00        |            | 236.285,07          | 763.714,93  |
| # 2 03 43 | Contributo dello Stato a copertura degli oneri per il personale delle Ferrovie dello Stato S.p.A. trasferito all'INPS - Art. 43, c. 5, della L. 488/99 .....   | 10.329.138,00       | 0,00             | 10.329.138,00       |            | 10.329.137,98       | 0,02  |
| # 2 03 44 | Contributo dello Stato a copertura degli oneri derivanti dalle minori entrate contributive di cui all'art. 27, c. 2, del D.L. 669/96 - Art. 27, c. 4, del D.L. 669/96 .....  | 23.240.560,00       | 0,00             | 23.240.560,00       |            | 23.240.560,00       | 0,00  |
| 2 03 45   | Rimborso dello Stato per lo sgravio di contributi previdenziali a favore delle imprese delle provincie di Trieste e Gorizia ai sensi dell'art. 4 della Legge n. 26/1986 .....  | 0,00                | 0,00             | 0,00                |            | 208,03              | 208,03  |
| # 2 03 46 | Rimborso dello Stato per sgravi di oneri contributivi a favore dei datori di lavoro per i lavoratori italiani operanti all'estero nei paesi extra-comunitari art. 4, comma 2, Lett. A del D.L. 317/87 convertito nella L. 398/87 .....   | 21.392.203,00       | - 1.392.203,00   | 20.000.000,00       |            | 22.846.718,93       | 2.846.718,93  |
|           | da riportare .....   | 30.340.203.443,00   | - 219.827.291,42 | 30.120.376.151,58   |            | 30.347.985.801,84   | 227.609.650,26  |

(\*) Vedi allegato "B" per l'analisi dei movimenti di cassa

## XV LEGISLATURA - DISEGNI DI LEGGE E RELAZIONI - DOCUMENTI

DELL' I. N. P. S. PER L' ANNO 2004

- ENTRATE -

| GESTIONE DEI RESIDUI ALL' INIZIO ESERCIZIO | VARIAZIONI | GESTIONE DEI RESIDUI ATTIVI |                       |                   | GESTIONE DI CASSA                              |                |  | TOTALE DEI RESIDUI ATTIVI AL TERMINE DELL' ESERCIZIO | NUMERO CAPITOLO |
|--|------------|-----------------------------|-----------------------|-------------------|--|----------------|--|--|-----------------|
|  |            | TOTALI                      | PREVISIONI DEFINITIVE | RISCOSSIONI       | DIFFERENZE RISPETTO ALLE PREVISIONI DEFINITIVE | RISOSCISSIONI  | DIFFERENZE RISPETTO ALLE PREVISIONI DEFINITIVE |  |                 |
| 3.534.289.669,47                           | 0,00       | 3.534.289.669,47            | 30.252.130.410,56     | 30.090.263.009,80 | -  | 161.867.400,76 | 3.717.916.613,44                               |  |                 |
| 0,00                                       | 0,00       | 0,00                        | 4.131.655,00          | 4.131.655,00      |  | 0,00           | 0,00   | 2 03 39  |                 |
| 73.529.157,27                              | 0,00       | 73.529.157,27               | 68.197.799,00         | 0,00              | -  | 68.197.799,00  | 86.840.440,33                                  | 2 03 40  |                 |
| 6.933.491,56                               | 0,00       | 6.933.491,56                | 6.021.376,00          | 0,00              | -  | 6.021.376,00   | 6.933.491,56                                   | 2 03 41  |                 |
| 5.800.920,25                               | 0,00       | 5.800.920,25                | 0,00                  | 5.800.920,25      |  | 5.800.920,25   | 236.285,07                                     | 2 03 42  |                 |
| 0,00                                       | 0,00       | 0,00                        | 10.329.138,00         | 10.329.137,98     | -  | 0,02           | 0,00   | 2 03 43  |                 |
| 0,00                                       | 0,00       | 0,00                        | 23.240.560,00         | 23.240.560,00     |  | 0,00           | 0,00   | 2 03 44  |                 |
| 770,04                                     | 0,00       | 770,04                      | 770,04                | 0,00              | -  | 770,04         | 978,07   | 2 03 45  |                 |
| 23.380.933,94                              | 0,00       | 23.380.933,94               | 1.935.774,00          | 1.935.773,68      | -  | 0,32           | 44.291.879,19                                  | 2 03 46  |                 |
| 3.643.934.942,53                           | 0,00       | 3.643.934.942,53            | 30.365.987.482,60     | 30.135.701.056,71 | -  | 230.286.425,89 | 3.856.219.687,66                               |  |                 |

RENDICONTO FINANZIARIO GENERALE

| NUMERO    | C A P I T O L O | DENOMINAZIONE  | G E S T I O N E D I |                  | C O M P E T E N Z A |   |                |
|-----------|-----------------|--|---------------------|------------------|---------------------|---|----------------|
|           |                 |  | P R E V I S I O N I |                  | S O M M E           | D I F F E R E N Z A R I S P E T T O A L L E P R E V I S I O N I D E F I N I T I V E |                |
|           |                 |  | INIZIALI            | VARIANZIONI      |                     |   | DEFINITIVE     |
| # 2 03 47 |                 | Contributi dello Stato a copertura degli oneri derivanti dalle disposizioni per il sostegno della maternità e della paternità di cui alla L. 53/2000 - Art. 21 (All. A) .....  | 30.340.203.443,00   | - 219.827.291,42 | 30.120.376.151,58   | 30.347.985.801,84   | 227.609.650,26 |
| # 2 03 48 |                 | Rimborso dello Stato per contributi agli armatori di navi mercantili nazionali che imbarcano allievi ufficiali di coperta e di macchina con contratto di formazione e lavoro, art. 6 Legge 856/86 e art. 6 D.M. 10/4/87 n. 261 .....   | 144.091.475,00      | 12.261.492,00    | 156.352.967,00      | 159.808.674,88  | 3.455.707,88   |
| # 2 03 49 |                 | Contributi dello Stato a copertura degli oneri derivanti dai trattamenti di integrazione salariale straordinaria e dalle agevolazioni contributive alle imprese - Art. 1 e 2 del DL n. 4/98 convertito nella L. n. 52/98 (All. A) .....  | 46.481.121,00       | 45.000.000,00    | 91.481.121,00       | 75.460.850,87   | 16.020.270,13  |
| # 2 03 50 |                 | Contributi dello Stato a copertura degli oneri derivanti dall'agevolazione contributiva sulle esportazioni convalate alla produttività aziendale di cui all'art. 5 del DL n. 499/96, all'art. 1 Legge n. 608/1996, all'art. 2 del DL n. 67/1997 convertito nella L. n. 135/1997 e successive modificazioni ed integrazioni ..... | 510.861.353,00      | 0,00             | 510.861.353,00      | 510.861.353,00  | 0,00           |
| # 2 03 51 |                 | Rimborso dello Stato degli oneri derivanti dalla ricostituzione nell'assicurazione obbligatoria dei periodi di lavoro effettuati in Libia - Art. 4, comma 4', del D.L. n. 103/1991 convertito nella Legge n. 166/1991 .....  | 551.116,00          | 118.493,00       | 669.609,00          | 3.967.584,24  | 3.297.975,24   |
| # 2 03 52 |                 | Contributo dello Stato a copertura degli oneri derivanti dall'applicazione del D.L. n. 269/2003 convertito dalla L. n. 326/2003 (All. A) .....   | 0,00                | 286.918.000,00   | 286.918.000,00      | 301.918.000,00  | 15.000.000,00  |
| # 2 03 53 |                 | Rimborso dello Stato per sgravi di oneri contributivi nel mezzogiorno di cui all'art. 1 del D.M. 5 Agosto 1994 e successive disposizioni modificative ed integrative .....   | 0,00                | 4.000.000,00     | 4.000.000,00        | 5.753.933,04  | 1.753.933,04   |
|           |                 | da riportare .....   | 31.042.188.708,00   | 128.470.693,58   | 31.170.659.401,58   | 31.405.756.397,87   | 235.096.996,29 |

(#) Vedi allegato "B" per l'analisi dei movimenti di cassa

## XV LEGISLATURA - DISEGNI DI LEGGE E RELAZIONI - DOCUMENTI

DELL' I. N. P. S. PER L' ANNO 2004

- ENTRATE -

| GESTIONE DEI RESIDUI ATTIVI ALL' INIZIO ESERCIZIO | VARIAZIONI | TOTALI           | GESTIONE DI CASSA     |                   |  | TOTALE DEI RESIDUI ATTIVI AL TERMINE DELL' ESERCIZIO | NUMERO CAPITOLO |
|---|------------|------------------|-----------------------|-------------------|--|--|-----------------|
|   |            |                  | PREVISIONI DEFINITIVE | RISCOSSIONI       | DIFFERENZE RISPETTO ALLE PREVISIONI DEFINITIVE |  |                 |
| 3.643.934.942,53                                  | 0,00       | 3.643.934.942,53 | 30.365.987.482,60     | 30.135.701.056,71 | - 230.286.425,89                               | 3.856.219.687,66                                     |                 |
| 142.267.712,59                                    | 0,00       | 142.267.712,59   | 144.091.476,00        | 258.225.934,00    | 114.134.458,00                                 | 43.850.453,47  | 2 03 47         |
| 5.262,04  | 0,00       | 5.262,04         | 0,00                  | 0,00              | 0,00   | 5.262,04   | 2 03 48         |
| 26.515.078,74                                     | 0,00       | 26.515.078,74    | 72.996.199,74         | 72.996.199,74     | 0,00   | 28.979.729,87  | 2 03 49         |
| 0,00  | 0,00       | 0,00             | 510.861.553,00        | 510.861.553,00    | 0,00   | 0,00   | 2 03 50         |
| 6.644.802,67                                      | 0,00       | 6.644.802,67     | 3.289.337,00          | 3.289.336,96      | 0,04   | 7.323.049,95   | 2 03 51         |
| 82.000,00   | 0,00       | 82.000,00        | 21.082.000,00         | 302.000.000,00    | 280.918.000,00                                 | 0,00   | 2 03 52         |
| 7.983.179,29                                      | 0,00       | 7.983.179,29     | 0,00                  | 0,00              | 0,00   | 13.737.112,33  | 2 03 53         |
| 3.827.432.977,86                                  | 0,00       | 3.827.432.977,86 | 31.118.308.048,34     | 31.283.074.080,41 | 164.766.032,07                                 | 3.950.115.295,32                                     |                 |

XV LEGISLATURA - DISEGNI DI LEGGE E RELAZIONI - DOCUMENTI

RENDICONTO FINANZIARIO GENERALE

| C A P I T O L O | D E M O N I A Z I O N E   | G E S T I O N E D I |                     |                     |                   | C O M P E T E N Z A   |  |
|-----------------|---|---------------------|---------------------|---------------------|-------------------|---|--|
|                 |   | P R E V I S I O N I |                     | D E F I N I T I V E | S O M M E         | D I F F E R E N Z E R I S P E T T O A L L E P R E V I S I O N I D E F I N I T I V E |  |
|                 |   | I N I Z I A L I     | V A R I A Z I O N I |                     |                   |   |  |
|                 | riporto .....   | 31.042.188.708,00   | 128.470.893,58      | 31.170.659.401,58   | 31.405.756.397,87 | 235.096.996,29  |  |
| # 2 03 54       | Risorsa da parte dello Stato degli oneri derivanti dal contributo e degli agrari contributivi a favore delle imprese di cui all'art. n. 4, c. 17 e 21, della L. n. 449/1997 e allo art. 3, c. 5, della L. n. 448/1998 .....   | 154.937.070,00      | 160.000,00          | 155.097.070,00      | 338.936.713,76    | 183.839.643,76  |  |
| # 2 03 55       | Contributo dello Stato a copertura degli oneri di cui all'art. 2, comma 5, del D.L. n. 198/1993 convertito nella Legge n. 292/1993 ..   | 103.291.380,00      | 0,00                | 103.291.380,00      | 103.291.380,00    | 0,00  |  |
| # 2 03 56       | Contributi dello Stato a copertura degli oneri per spese di funzionamento della "Gestione degli interventi assistenziali e di sostegno alle gestioni previdenziali" (All. A) .....  | 320.000.000,00      | 0,00                | 320.000.000,00      | 320.000.000,00    | 0,00  |  |
| # 2 03 57       | Contributi dello Stato a copertura degli oneri per minori entrate contributive decedenti degli interventi nei settori agricolo, forestale, della pesca e dell'acquacoltura di cui agli artt. 7 e 8 della Legge n. 57/2001 .....   | 0,00                | 0,00                | 0,00                | 10.017.260,71     | 10.017.260,71   |  |
| # 2 03 58       | Contributo dello Stato a copertura degli oneri derivanti dai trattamenti pensionistici a favore delle ostetriche - art. 5, comma 1, della Legge n. 249/1990 .....   | 6.197.483,00        | 0,00                | 6.197.483,00        | 6.197.483,00      | 0,00  |  |
| # 2 03 59       | Contributo dello Stato per la copertura dei miglioramenti pensionistici di cui agli artt. 1, 2 e 2 bis del D.L. n. 409/1990 convertito nella Legge n. 59/1991 .....   | 2.098.364.381,00    | 0,00                | 2.098.364.381,00    | 2.098.364.381,00  | 0,00  |  |
| # 2 03 60       | Contributo dello Stato a copertura degli oneri derivanti dai sussidi di disoccupazione, dalle integrazioni salariali straordinarie, dalla proroga dei trattamenti di mobilità e di disoccupazione ordinaria e di disoccupazione speciale per l'edilizia ai sensi del D.L. n. 510/1996 convertito nella Legge n. 608/1996 (All. A) ..... | 180.543.268,00      | 700,00              | 180.543.968,00      | 180.784.568,89    | 240.600,89  |  |
| # 2 03 61       | Contributi dello Stato da porre a carico del Fondo per l'occupazione di cui all'art. 1 del D.L. n. 148/1993 convertito nella L. 236/1993 (All. A) .....   | 215.392.650,00      | 516.415.650,00      | 731.808.300,00      | 694.288.228,79    | 37.520.071,21   |  |
|                 | da riportare .....  | 34.120.914.940,00   | 645.047.043,58      | 34.765.961.983,58   | 35.157.636.414,02 | 391.674.430,44  |  |

(\*) Vedi allegato "B" per l'analisi dei movimenti di cassa

## XV LEGISLATURA - DISEGNI DI LEGGE E RELAZIONI - DOCUMENTI

DELL' I. N. P. S. PER L' ANNO 2004

- ENTRATE -

| GESTIONE DEI RESIDUI ATTIVI   | GESTIONE DI CASSA |                  |                       | TOTALE DEI RESIDUI ATTIVI AL TERMINE DELL' ESERCIZIO | NUMERO CAPITOLO  |
|-------------------------------|-------------------|------------------|-----------------------|--|------------------|
|                               | VARIAZIONI        | TOTALI           | PREVISIONI DEFINITIVE |  |                  |
| RESIDUI ALL' INIZIO ESERCIZIO |                   |                  |                       |  |                  |
| 3.827.432.977,86              | 0,00              | 3.827.432.977,86 | 31.118.308.048,34     | 31.283.074.080,41                                    | 3.950.115.295,32 |
| 3.088.962.642,74              | 0,00              | 3.088.962.642,74 | 358.676.251,00        | 0,00   | 3.427.899.356,50 |
| 0,00                          | 0,00              | 0,00             | 103.291.380,00        | 103.291.380,00                                       | 0,00             |
| 0,00                          | 0,00              | 0,00             | 320.000.000,00        | 320.000.000,00                                       | 0,00             |
| 2.715.113,25                  | 0,00              | 2.715.113,25     | 0,00                  | 891.271,84   | 11.841.102,12    |
| 0,00                          | 0,00              | 0,00             | 6.197.483,00          | 6.197.483,00   | 0,00             |
| 0,00                          | 0,00              | 0,00             | 2.098.364.381,00      | 2.098.364.381,00                                     | 0,00             |
| 20.016.122,99                 | 0,00              | 20.016.122,99    | 200.559.390,99        | 180.559.390,99                                       | 20.241.300,89    |
| 490.835.078,75                | 0,00              | 490.835.078,75   | 490.835.078,75        | 977.746.054,34                                       | 207.577.253,20   |
| 7.429.961.935,59              | 0,00              | 7.429.961.935,59 | 34.696.232.013,08     | 34.970.124.041,58                                    | 7.617.474.508,03 |

XV LEGISLATURA - DISEGNI DI LEGGE E RELAZIONI - DOCUMENTI

RENDICONTO FINANZIARIO GENERALE

| NUMERO    | DENOMINAZIONE  | GESTIONE DI       |                |                   |                   | COMPENSA                                      |  |
|-----------|--|-------------------|----------------|-------------------|-------------------|---|--|
|           |  | PREVISIONI        |                | DEFINITIVE        | SOMME ACCORRENTI  | DIFFERENZA RISERVA ALLE PREVISIONI DEFINITIVE |  |
|           |  | INIZIALI          | VARIAZIONI     |                   |                   |   |  |
| 2 03 62   | Rimborso dello Stato per le retribuzioni ai volontari del corpo nazionale del soccorso alpino e speleologico del Club alpino e speleologico del Club Alpino Italiano - Art. 1, comma 4, Legge n. 162/1992 .....<br>riporto .....   | 34.120.914.940,00 | 645.047.043,58 | 34.765.961.985,58 | 35.157.636.414,02 | 391.674.430,44                                |  |
| # 2 03 63 | Contributi e rimborsi dello Stato a copertura degli oneri derivanti da provvidenze varie concesse a seguito di eventi calamitosi (ALL.A)   | 85.900,00         | 5.900,00       | 80.000,00         | 106.767,88        | 26.767,88                                     |  |
| # 2 03 64 | Contributi dello Stato a copertura degli oneri derivanti dalle indennità di integrazione salariale ordinaria e straordinaria, dai trattamenti ordinari e speciali di disoccupazione D.L. n. 78/1998 convertito nella Legge n. 176/1998 .....   | 51.645.690,00     | 0,00           | 51.645.690,00     | 83.747.649,57     | 32.101.959,57                                 |  |
| # 2 03 65 | Contributo dello Stato per la copertura prograssiva degli oneri derivanti dalle agevolazioni contributive e dai pensionamenti anticipati ai sensi dell'art. 37, comma 5°, della Legge n. 88/1989 .....   | 1.549.371,00      | 0,00           | 1.549.371,00      | 1.549.371,00      | 0,00  |  |
| 2 03 66   | Rimborso dello Stato per sgravi di oneri contributivi nel Mezzogiorno a favore della amministrazione pubblica - Art. 5 della Legge n. 426/91   | 0,00              | 0,00           | 0,00              | 356.171,27        | 356.171,27                                    |  |
| 2 03 67   | Rimborso dello Stato per sgravi di oneri contributivi nel Mezzogiorno ad incremento dei livelli occupazionali di cui all'art. 1, comma 2, del DL n. 71/93 convertito nella Legge n. 151/93 e successive proroghe e all'art. 2 del DM 5 agosto 1994 e successive disposizioni modificative ed integrative ..... | 0,00              | 90.000,00      | 90.000,00         | 0,00              | 90.000,00                                     |  |
| # 2 03 68 | Contributo dello Stato a copertura degli oneri per integrazione salariale straordinaria ed indennità di mobilità di cui all'art. 2 della L. 109/1996 - Art. 4 della L. 109/1996  | 5.164.569,00      | 0,00           | 5.164.569,00      | 5.164.569,00      | 0,00  |  |
| # 2 03 70 | Contributo dello Stato per la copertura dei miglioramenti pensionistici di cui all'art. 3 della Legge n. 544/1988 - art. 8, secondo comma, della Legge n. 544/1988 .....   | 335.696.984,00    | 0,00           | 335.696.984,00    | 335.696.984,00    | 0,00  |  |
|           | da riportare .....   | 41.598.274.872,00 | 800.595.471,58 | 42.398.870.343,58 | 42.517.939.671,74 | 119.069.328,16                                |  |

(\*) Vedi allegato "B" per l'analisi dei movimenti di cassa

## XV LEGISLATURA - DISEGNI DI LEGGE E RELAZIONI - DOCUMENTI

DELL' I. N. P. S. PER L' ANNO 2004

- ENTRATE -

| GESTIONE DEI RESIDUI ATTIVI | GESTIONE DI CASSA     |                   |  |  | TOTALE | VARIAZIONI | RESIDUI ALL' INIZIO ESERCIZIO | NUMERO CAPITOLO |
|-----------------------------|-----------------------|-------------------|--|--|--------|------------|-------------------------------|-----------------|
|                             | PREVISIONI DEFINITIVE | RISCOSSIONI       | DIFFERENZE RISPETTO ALLE PREVISIONI DEFINITIVE | TOTALE DEI RESIDUI ATTIVI AL TERMINE DELL' ESERCIZIO |        |            |                               |                 |
| 7.429.961.935,59            | 34.696.232.013,08     | 34.970.124.041,58 | 273.892.028,50                                 | 7.617.474.308,03                                     | 0,00   | 0,00       | 2 03 62                       |                 |
| 72.005,45                   | 0,00                  | 0,00              | 0,00   | 178.773,33   | 0,00   | 0,00       | 2 03 63                       |                 |
| 91.163.610,78               | 51.645.690,00         | 51.645.690,00     | 0,00   | 123.265.569,35                                       | 0,00   | 0,00       | 2 03 64                       |                 |
| 0,00                        | 1.549.371,00          | 1.549.371,00      | 0,00   | 0,00   | 0,00   | 0,00       | 2 03 65                       |                 |
| 207.544.050,00              | 7.353.973.125,00      | 7.129.225.796,00  | - 224.747.329,00                               | 12.000.000,00  | 0,00   | 0,00       | 2 03 66                       |                 |
| 5.364.645,71                | 0,00                  | 0,00              | 0,00   | 5.720.816,98   | 0,00   | 0,00       | 2 03 67                       |                 |
| 212.969,75                  | 0,00                  | 0,00              | 0,00   | 212.969,75   | 0,00   | 0,00       | 2 03 68                       |                 |
| 0,00                        | 5.164.569,00          | 5.164.569,00      | 0,00   | 0,00   | 0,00   | 0,00       | 2 03 70                       |                 |
| 0,00                        | 335.696.984,00        | 335.696.984,00    | 0,00   | 0,00   | 0,00   | 0,00       |                               |                 |
| 7.734.319.217,28            | 42.444.261.752,08     | 42.493.406.451,58 | 49.144.699,50                                  | 7.758.852.637,44                                     | 0,00   | 0,00       |                               |                 |



RENDICONTO FINANZIARIO GENERALE

| C A P I T O L O | D E N O M I N A Z I O N E  | G E S T I O N E D I |                     |                     |                   | C O M P E T E N Z A   |                     |
|-----------------|--|---------------------|---------------------|---------------------|-------------------|---|---------------------|
|                 |  | P R E V I S I O N I |                     | D E F I N I T I V E | S O M M E         | D I F F E R E N Z A R I S P E T T O A L L E P R O V V I S I O N I D E F I N I T I V E |                     |
|                 |  | I N I Z I A L I     | V A R I A Z I O N I |                     |                   |   | A C C R U G I O N E |
| # 2 03 71       | Rimborsato dello Stato a copertura delle somme "una tantum" e degli oneri per pensionamenti anticipati di cui all'art.2 del D.L. 120/1989 convertito nella Legge n. 181/1989 - Art. 2, comma 18, del D.L. 120/1989 .....   | 41.598.274.872,00   | 800.595.471,58      | 42.398.870.343,58   | 42.517.939.671,74 | 119.069.328,16  |                     |
| # 2 03 72       | Contributo dello Stato a copertura degli oneri derivanti per prestazioni (pensioni, assegni ed indennità) a favore degli invalidi civili di cui all'art. 130 del Decreto Legislativo n. 112/98 .....   | 0,00                | 0,00                | 0,00                | 0,00              | 0,00  |                     |
| # 2 03 73       | Contributo dello Stato a copertura degli oneri per rate di pensionamento anticipato di cui all'art. 9, comma 10 bis, della Legge n. 26/1987 - art. 1, comma 1 bis, del D.L. n. 4/1989 convertito nella Legge n. 85/1989 ..   | 13.258.492.223,00   | - 828.521.182,00    | 12.429.971.041,00   | 12.407.591.016,22 | - 22.380.024,78   |                     |
| # 2 03 75       | Rimborsato dello Stato per gli oneri derivanti dal riconoscimento della maggiore anzianità contributiva e delle rate di pensionamento anticipato ai lavoratori del Gruppo Finmare ai sensi dell'art. 9, comma otto, del D.L. n. 77/1989 convertito nella Legge n. 160/1989 e successive proroghe ..... | 0,00                | 119.900,00          | 119.900,00          | 776.038,44        | 656.138,44  |                     |
| # 2 03 76       | Contributo dello Stato a copertura degli oneri per pensioni erogate dalla Gestione dei coltivatori diretti, mezzadri e coloni e della relativa spesa di amministrazione di cui all'art. 37, c. 6, della Legge n. 88/1989 ...   | 1.761.118.026,00    | 0,00                | 1.761.118.026,00    | 1.761.118.026,00  | 0,00  |                     |
| # 2 03 77       | Contributo dello Stato a copertura degli oneri derivanti dalla riduzione del minimale contributivo di cui all'art. 1, comma 2, e all'art. 9 del D.L. n. 338/1989 convertito nella Legge n. 389/1989 .....  | 185.924.484,00      | 0,00                | 185.924.484,00      | 185.924.484,00    | 0,00  |                     |
| # 2 03 78       | Contributi dello Stato a copertura degli oneri derivanti dall'applicazione della Legge n. 350/2003 (All. A) .....  | 0,00                | 174.000.000,00      | 174.000.000,00      | 174.000.000,00    | 0,00  |                     |
|                 | da riportare .....   | 56.803.809.605,00   | 146.194.189,58      | 56.950.003.794,58   | 57.047.349.236,40 | 97.345.441,82   |                     |

(\*) Vedi allegato "B" per l'analisi dei movimenti di cassa

## XV LEGISLATURA - DISEGNI DI LEGGE E RELAZIONI - DOCUMENTI

DELL' I. N. P. S. PER L' ANNO 2004

- ENTRATE -

| GESTIONE DEI RESIDUI<br>ALL' INIZIO<br>ESERCIZIO | VARIAZIONI | T O T A L I       | GESTIONE DI CASSA        |                   |  | TOTALE DEI RESIDUI<br>ATTIVI AL TERMINE<br>DELL' ESERCIZIO | NUMERO<br>CAPITOLO |
|--|------------|-------------------|--------------------------|-------------------|--|--|--------------------|
|  |            |                   | PREVISIONI<br>DEFINITIVE | RISCOSSIONI       | DIFFERENZE RISPETTO<br>ALLE PREVISIONI<br>DEFINITIVE |  |                    |
| 7.734.319.217,28                                 | 0,00       | 7.734.319.217,28  | 42.444.261.752,08        | 42.493.406.451,58 | 49.144.699,50  | 7.758.852.437,44   |                    |
| 17.495,81  | 0,00       | 17.495,81         | 17.495,81                | 17.495,81         | 0,00   | 0,00   | 2 03 71            |
| 3.900.429.308,51                                 | 0,00       | 3.900.429.308,51  | 11.665.508.715,00        | 12.445.508.715,00 | 780.000.000,00                                       | 3.862.511.609,73   | 2 03 72            |
| 8.658,27   | 0,00       | 8.658,27          | 0,00                     | 0,00              | 0,00   | 8.658,27   | 2 03 73            |
| 6.724.917,38                                     | 0,00       | 6.724.917,38      | 0,00                     | 0,00              | 0,00   | 7.500.985,82   | 2 03 75            |
| 0,00   | 0,00       | 0,00              | 1.761.118.026,00         | 1.761.118.026,00  | 0,00   | 0,00   | 2 03 76            |
| 46.645.689,91                                    | 0,00       | 46.645.689,91     | 232.570.173,91           | 232.570.173,91    | 0,00   | 0,00   | 2 03 77            |
| 0,00   | 0,00       | 0,00              | 0,00                     | 0,00              | 0,00   | 174.000.000,00   | 2 03 78            |
| 11.688.145.287,16                                | 0,00       | 11.688.145.287,16 | 56.103.476.162,80        | 56.932.620.862,30 | 829.144.699,50                                       | 11.802.873.661,26  |                    |

XV LEGISLATURA - DISEGNI DI LEGGE E RELAZIONI - DOCUMENTI

RENDICONTO FINANZIARIO GENERALE

| C A P I T O L O | D E N O M I N A Z I O N E  | G E S T I O N E D I |                     |                     |                   | C O M P E T E N Z A   |                   |
|-----------------|--|---------------------|---------------------|---------------------|-------------------|---|-------------------|
|                 |  | P R E V I S I O N I |                     | V A R I A Z I O N I | S O M M E         | D I F F E R E N Z E R I S P E T T O A L L E P R O V V I S I O N I D E F I N I T I V E |                   |
|                 |  | I N I Z I A L I     | V A R I A Z I O N I |                     |                   |   | A C C R E T I V E |
| # 2 03 79       | Contributo dello Stato a copertura di scoppiatori conosciuti per il nucleo familiare di cui all'art. 3, c. 3, Legge n. 350/1995 e successive disposizioni .....  | 56.803.809.605,00   | 146.194.189,58      | 56.950.003.794,58   | 57.047.349.236,40 | 97.345.441,82   |                   |
| # 2 03 80       | Rimborso da parte dello Stato del disavanzo di gestione della Gestione speciale per i trattamenti pensionistici già erogati dal soppresso Fondo previdenziale ed assistenziale degli spazzatori doppioli - art. 3, c. 3 della Legge n. 230/97 .....  | 1.668.672.241,00    | 0,00                | 1.668.672.241,00    | 1.668.672.241,00  | 0,00  |                   |
| # 2 03 81       | Rimborso da parte dello Stato degli sgravi contributivi in agricoltura di cui all'art.14 della Legge n. 64/1986 - Art. 19, comma 5, del decreto legislativo n. 96/1993 .....   | 25.707.541,00       | 610.232,34          | 26.317.773,34       | 27.203.877,73     | 886.104,39  |                   |
| # 2 03 82       | Contributi dello Stato a copertura degli oneri derivanti dai trattamenti pensionistici di anzianità, dai trattamenti di mobilità e dalla riduzione di entrate contributive ai sensi del D.L. n. 318/1996 convertito nella Legge n. 402/1996 .....  | 44.415.293,00       | 0,00                | 44.415.293,00       | 44.415.293,00     | 0,00  |                   |
| # 2 03 83       | Contributo dello Stato a copertura degli oneri derivanti dalla percezione automatica delle pensioni, dalle agevolazioni contributive ai datori di lavoro agricolo e dalle modifiche dei requisiti reddituali per l'integrazione al trattamento minimo di cui all'art. 11, commi 5, 27 e 38 della L.n.537/1993(ALL.A) | 523.898.010,00      | 0,00                | 523.898.010,00      | 523.898.010,00    | 0,00  |                   |
| # 2 03 84       | Contributi dello Stato a copertura degli oneri derivanti dall'applicazione della Legge n. 388/2000 e dalla salvaguardia effetti del D.L. n. 346/2000 (ALL. A) .....  | 2.588.526.865,00    | 42.687.375,05       | 2.631.214.240,05    | 2.634.283.057,65  | 3.068.817,60  |                   |
| # 2 03 85       | Contributi dello Stato a copertura degli oneri per l'integrazione parziale al trattamento minimo in deroga all'art. 4, c. 1, del D. Lgs. n. 503/92 - Art. 1, c. 6, della L. 385/2000 .   | 41.316.552,00       | 0,00                | 41.316.552,00       | 76.435.621,13     | 35.119.069,13   |                   |
|                 | da riportare .....   | 61.696.346.107,00   | 189.521.796,97      | 61.885.867.903,97   | 62.023.164.829,21 | 137.296.925,24  |                   |

(\*) Vedi allegato "B" per l'analisi dei movimenti di cassa

## XV LEGISLATURA - DISEGNI DI LEGGE E RELAZIONI - DOCUMENTI

DELL'I.N.P.S. PER L'ANNO 2004

- ENTRATE -

| GESTIONE DEI RESIDUI ATTIVI  |              | GESTIONE DI CASSA |                       |                   | TOTALE DEI RESIDUI ATTIVI AL TERMINE DELL'ESERCIZIO | NUMERO CAPITOLO   |  |
|------------------------------|--------------|-------------------|-----------------------|-------------------|---|-------------------|--|
| RESIDUI ALL'INIZIO ESERCIZIO | VARIAZIONI   | TOTALI            | PREVISIONI DEFINITIVE | RISCOSSIONI       |   |                   | DIFFERENZE RISPETTO ALLE PREVISIONI DEFINITIVE |
| 11.688.145.287,16            | 0,00         | 11.688.145.287,16 | 56.103.476.162,80     | 56.932.620.862,30 | 829.144.699,50                                      | 11.802.873.661,26 |  |
| 80.000.000,00                | 0,00         | 80.000.000,00     | 1.748.672.241,00      | 1.748.672.241,00  | 0,00  | 0,00              | 2 03 79  |
| 42.535.385,29                | 0,00         | 42.535.385,29     | 20.163.080,00         | 20.163.080,21     | 0,21  | 49.576.182,81     | 2 03 80  |
| 202.775.626,20               | 0,00         | 202.775.626,20    | 818.642,00            | 58.575.046,09     | 57.756.404,09                                       | 145.108.072,41    | 2 03 81  |
| 0,00                         | 0,00         | 0,00              | 44.415.293,00         | 44.415.293,00     | 0,00  | 0,00              | 2 03 82  |
| 244.762.159,47               | 0,00         | 244.762.159,47    | 523.898.010,00        | 565.322.963,91    | 41.424.953,91                                       | 203.337.205,56    | 2 03 83  |
| 206.769.894,95               | 2.066.238,04 | 208.836.132,99    | 2.831.209.024,00      | 2.840.040.318,00  | 8.831.294,00  | 3.078.872,64      | 2 03 84  |
| 0,00                         | 0,00         | 0,00              | 41.316.552,00         | 76.435.621,13     | 35.119.069,13                                       | 0,00              | 2 03 85  |
| 12.464.988.353,07            | 2.066.238,04 | 12.467.054.591,11 | 61.313.969.004,80     | 62.286.245.425,64 | 972.276.420,84                                      | 12.203.973.994,88 |  |

XV LEGISLATURA - DISEGNI DI LEGGE E RELAZIONI - DOCUMENTI

RENDICONTO FINANZIARIO GENERALE

| NUMERO    | DENOMINAZIONE  | C A P I T O L O     |                 |                   |                 | G E S T I O N E D I                                  |           |                     | C O M P E T E N Z A |                 |
|-----------|--|---------------------|-----------------|-------------------|-----------------|--|-----------|---------------------|---------------------|-----------------|
|           |  | P R E V I S I O N I |                 |                   |                 | DIFFERENZA RISPETTO<br>ALLE PREVISIONI<br>DEFINITIVE | S O M M E | P O S T E R I O R E | D I F F E R E N Z A | A T T I V I T A |
|           |  | INIZIALI            | VARIAMENTI      | DEFINITIVE        | ACCORSE         |  |           |                     |                     |                 |
| # 2 03 86 | Contributo dello Stato a copertura degli oneri derivanti dalla ripertura del termine per la regolarizzazione delle posizioni assicurative dei lavoratori dipendenti licenziati per motivi politici, religiosi o sindacali - Art. 2 della Legge n. 172/1999 .....   | 61.696.346.107,00   | 189.521.796,97  | 61.885.867.903,97 | 137.296.925,24  | 62.023.164.829,21                                    |           |                     |                     |                 |
| # 2 03 87 | Contributi dello Stato a copertura degli oneri derivanti dai benefici contributivi di cui agli artt. 8, c. 4, e 25, c. 9, della Legge n. 223/1991 a favore dei datori di lavoro acquirenti imprese sottoposte a procedura di amministrazione straordinaria - Art. 1, c. 2, del D.L. n. 23/2003 convertito nella Legge n. 81/2003 ..... | 2.685.576,00        | 0,00            | 2.685.576,00      | 0,00            | 2.685.576,00   |           |                     | 0,00                |                 |
| # 2 03 88 | Contributo dello Stato a copertura delle minori entrate derivanti dall'esercizio del contributo di solidarietà di cui all'art. 9-bis, c. 2, della L. n. 166/1991 sulla scema versata al Fondo di previdenza complementare "Firenze Cassella" - Art. 58, c. 11, della L. n. 144/1999 .....  | 0,00                | 0,00            | 0,00              | 6.914.920,20    | 6.914.920,20   |           |                     | 6.914.920,20        |                 |
| # 2 03 90 | Contributi dello Stato a copertura degli oneri di cui al D.L. n. 299/1994 convertito nella Legge n. 451/1994 (All. A) .....  | 410.996.399,00      | 0,00            | 410.996.399,00    | 0,00            | 410.996.399,00                                       |           |                     | 0,00                |                 |
| # 2 03 91 | Contributi dello Stato a copertura degli oneri derivanti dall'applicazione della Legge n. 289/2002 (All. A) .....  | 816.500.000,00      | - 70.500.000,00 | 746.000.000,00    | 0,00            | 746.000.000,00                                       |           |                     | 0,00                |                 |
| # 2 03 92 | Rimborso da parte dello Stato degli oneri derivanti dagli sgravi contributivi a favore degli artigiani e degli esercenti attività commerciali di cui all'art. 3, c. 9, della Legge n. 448/1998 e successive modificazioni .....  | 58.000.000,00       | - 9.440.203,00  | 48.559.797,00     | - 11.325.048,05 | 37.234.748,95  |           |                     | 11.325.048,05       |                 |
| # 2 03 93 | Rimborso da parte dello Stato degli oneri derivanti dagli sgravi contributivi a favore delle imprese del settore marittimo di cui agli artt. 6, c. 1, e 6-bis del D.L. 457/1997 convertito nella L. n. 30/1998 e all'art. 9 della L. n. 522/1999 e successive integrazioni - Art. 8, c. 1, L. n. 88/2001 .....                         | 77.653.705,00       | 36.093.837,00   | 113.747.542,00    | 108.619.674,12  | 222.367.216,12                                       |           |                     | 108.619.674,12      |                 |
|           | da riportare .....   | 63.065.022.300,00   | 145.675.430,97  | 63.210.697.730,97 | 241.506.471,51  | 63.452.204.202,48                                    |           |                     | 241.506.471,51      |                 |

(\*) Vedi allegato "B" per l'analisi dei movimenti di cassa

## XV LEGISLATURA - DISEGNI DI LEGGE E RELAZIONI - DOCUMENTI

DELL' I. N. P. S. PER L' ANNO 2004

- ENTRATE -

| GESTIONE DEI RESIDUI ATTIVI   | GESTIONE DI CASSA |                   |                       |                   | TOTALE DEI RESIDUI ATTIVI AL TERMINE DELL' ESERCIZIO | NUMERO CRISTOFORO |
|-------------------------------|-------------------|-------------------|-----------------------|-------------------|--|-------------------|
|                               | VARIANZI          | TOTALI            | PREVISIONI DEFINITIVE | RISCOSSIONI       |  |                   |
| RESIDUI ALL' INIZIO ESERCIZIO |                   |                   |                       |                   |  |                   |
| 12.464.988.353,07             | 2.066.238,04      | 12.467.054.591,11 | 61.313.969.004,80     | 62.286.245.425,64 | 12.203.973.994,68                                    |                   |
| 0,00                          | 0,00              | 0,00              | 2.685.576,00          | 2.685.576,00      | 0,00   | 2 03 86           |
| 0,00                          | 0,00              | 0,00              | 0,00                  | 3.500.000,00      | 3.414.920,20   | 2 03 87           |
| 0,00                          | 0,00              | 0,00              | 2.840.513,00          | 2.840.513,00      | 0,00   | 2 03 88           |
| 97.291.379,82                 | 0,00              | 97.291.379,82     | 508.287.778,82        | 410.996.399,00    | 97.291.379,82  | 2 03 90           |
| 10.000.000,00                 | 0,00              | 10.000.000,00     | 696.000.000,00        | 746.000.000,00    | 10.000.000,00  | 2 03 91           |
| 265.159.929,91                | 0,00              | 265.159.929,91    | 178.356.627,00        | 14.541.267,00     | 287.853.411,86                                       | 2 03 92           |
| 233.924.497,68                | 0,00              | 233.924.497,68    | 0,00                  | 0,00              | 456.291.713,80                                       | 2 03 93           |
| 13.071.364.160,48             | 2.066.238,04      | 13.073.430.398,52 | 62.702.139.499,82     | 63.466.809.180,64 | 13.058.825.620,36                                    |                   |

XV LEGISLATURA - DISEGNI DI LEGGE E RELAZIONI - DOCUMENTI

RENDICONTO FINANZIARIO GENERALE

| NUMERO  | DENOMINAZIONE  | G E S T I O N E D I |                     |                     |                   | C O M P E T E N Z I A   |  |
|---------|--|---------------------|---------------------|---------------------|-------------------|---|--|
|         |  | P R E V I S I O N I |                     | D E F I N I T I V E | S O M M E         | D I F F E R E N Z I A<br>N E L L E P R O V V I S I O N I<br>D E F I N I T I V E |  |
|         |  | I N I Z I A L I     | V A R I A Z I O N I |                     |                   |   |  |
| 2 03 95 | Contributo dello Stato a favore della "Gestione degli interventi assistenziali e di sostegno alle gestioni previdenziali" per la integrale copertura degli oneri di cui all'art. 37 della Legge n. 88/1989 .....             | 63.065.022.300,00   | 145.675.430,97      | 63.210.697.730,97   | 63.452.204.202,48 | 241.506.471,51  |  |
| 2 03 96 | Contributi dello Stato a copertura degli oneri derivanti dall'applicazione della Legge n. 448/2001 (All. A) .....  | 978.328.049,00      | - 173.523.362,40    | 804.804.686,60      | 1.024.770.321,04  | 219.963.634,44  |  |
| 2 03 97 | Risorse dello Stato a copertura degli oneri derivanti dal pensionamento anticipato dei lavoratori dipendenti delle imprese del gruppo Alitalia - Art. 1, c. 3, del D.L. n. 546/1996 convertito nella Legge n. 640/1996 ..... | 1.619.994.044,00    | 299.096.178,00      | 1.919.090.222,00    | 1.803.946.892,96  | - 115.143.329,04  |  |
| 2 03 98 | Risorse da parte dello Stato degli oneri derivanti dai benefici pensionistici a favore dei non vedenti di cui all'art. 9 della Legge n. 113/1985 e all'art.2 della Legge n. 120/1991 .....                                   | 38.220.901,00       | - 32.163.784,00     | 6.057.117,00        | 0,00              | - 6.057.117,00  |  |
| 2 03 99 | Contributi dello Stato già a copertura degli oneri per trattamenti di famiglia riassegnati per la copertura degli oneri derivanti dalla indennità di mobilità e dalle agevolazioni contributive (All. A) .....               | 703.094.094,00      | 0,00                | 703.094.094,00      | 703.094.094,00    | 0,00  |  |
|         | Totale A .....   | 66.404.659.388,00   | 239.084.462,57      | 66.643.743.850,57   | 66.984.948.664,33 | 341.104.813,76  |  |

(\*) Vedi allegato "B" per l'analisi dei movimenti di cassa

## XV LEGISLATURA - DISEGNI DI LEGGE E RELAZIONI - DOCUMENTI

DELL' I. N. P. S. PER L' ANNO 2004

- ENTRATE -

| GESTIONE DEI RESIDUI ATTIVI | GESTIONE DI CASSA             |                   |                   | TOTALE DEI RESIDUI ATTIVI AL TERMINE DELL' ESERCIZIO | NUMERO CAPITOLI |                       |             |
|-----------------------------|-------------------------------|-------------------|-------------------|--|-----------------|-----------------------|-------------|
|                             | RESIDUI ALL' INIZIO ESERCIZIO | VARIAZIONI        | TOTALI            |  |                 | PREVISIONI DEFINITIVE | RISCOSSIONI |
| 13.071.364.160,48           | 2.066.238,04                  | 13.073.430.398,52 | 62.702.139.499,62 | 63.466.809.180,64                                    | 764.669.681,02  | 13.058.825.420,36     | 2 03 95     |
| 1.781.827.431,20            | 0,00                          | 1.781.827.431,20  | 103.291.380,00    | 103.291.379,00                                       | 1,00            | 2.703.306.373,24      | 2 03 96     |
| 409.520.496,58              | 0,00                          | 409.520.496,58    | 1.657.750.000,00  | 1.422.529.767,00                                     | 235.220.233,00  | 790.937.622,54        | 2 03 97     |
| 5.724.305,47                | 0,00                          | 5.724.305,47      | 4.499.623,00      | 4.499.623,02   | 0,02            | 2.057.836,30          | 2 03 98     |
| 48.849.397,68               | 0,00                          | 48.849.397,68     | 0,00              | 0,00   | 0,00            | 48.849.397,68         | 2 03 99     |
| 0,00                        | 0,00                          | 0,00              | 703.094.094,00    | 703.094.094,00                                       | 0,00            | 0,00                  |             |
| 15.317.285.791,41           | 2.066.238,04                  | 15.319.352.029,45 | 65.170.774.596,62 | 65.700.224.043,66                                    | 529.449.447,04  | 16.603.976.650,12     |             |



XV LEGISLATURA - DISEGNI DI LEGGE E RELAZIONI - DOCUMENTI

RENDICONTO FINANZIARIO GENERALE

| C A P I T O L O           | DENOMINAZIONE  | G E S T I O N E D I |                     |                   |   | C O M P E T E N Z A |   |
|---------------------------|--|---------------------|---------------------|-------------------|---|---------------------|---|
|                           |  | P R E V I S I O N I |                     | S O M M E         | D I F F E R E N Z E R I S P E T T O A L L E P R O V V I S I O N I D E F I N I T I V E | A C C O R S E       | D I F F E R E N Z E R I S P E T T O A L L E P R O V V I S I O N I D E F I N I T I V E |
|                           |  | I N I Z I A L I     | V A R I A Z I O N I |                   |   |                     |   |
| # 2 03 74                 | C) Trasferimenti da gestioni fuori bilancio<br>Rimborso dallo Stato, tramite il commissario delegato, a copertura degli oneri derivanti da provvidenze varie concesse a seguito di eventi calamitosi (All. A) .....  | 0,00                | 587.500,00          | 587.500,00        | 225.009,70  | 362.490,30          | -   |
| # 2 03 94                 | Rimborso da parte del Fondo di rotazione ex art. 25 Legge n. 845/1978 degli oneri per la concessione del trattamento sostitutivo della retribuzione (e connessi assegni per il nucleo familiare e contribuzione figurativa) agli operai agricoli a tempo indeterminato scespi dal lavoro a seguito di provvedimenti contro la diffusione delle malattie epizootiche già a carico della Gestione per il finanziamento integrativo dei progetti speciali ex art. 26 Legge n. 845/1978 ai sensi dello art. 9, comma 4, della Legge n. 218/1988 .... | 46.700,00           | -                   | 46.700,00         | 188.301,87  | 188.301,87          | -   |
| Totale C .....            |  | 46.700,00           | 540.800,00          | 587.500,00        | 413.311,57  | 174.188,43          | -   |
| Totale categoria 03 ..... |  | 66.404.706.088,00   | 239.625.262,57      | 66.644.331.350,57 | 66.985.261.975,90   | 340.930.625,33      | -   |

(#) Vedi allegato "B" per l'analisi dei movimenti di cassa

## XV LEGISLATURA - DISEGNI DI LEGGE E RELAZIONI - DOCUMENTI

DELL' I. N. P. S. PER L' ANNO 2004

- ENTRATE -

| GESTIONE DEI RESIDUI ATTIVI ALL' INIZIO ESERCIZIO | GESTIONE DEI RESIDUI ATTIVI |                   |                       | GESTIONE DI CASSA |  |                | TOTALE DEI RESIDUI ATTIVI AL TERMINE DELL' ESERCIZIO | NUMERO CREDITO |
|---|-----------------------------|-------------------|-----------------------|-------------------|--|----------------|--|----------------|
|   | VARIANZI                    | TOTALI            | PREVISIONI DEFINITIVE | RISCOSSIONI       | DIFFERENCE RISPETTO ALLE PREVISIONI DEFINITIVE |                |  |                |
| 674.416,54  | 0,00                        | 674.416,54        | 90.876,00             | 90.875,71         | -  | 0,29           | 808.550,53   | 2 03 74        |
| 259.734,93  | 0,00                        | 259.734,93        | 259.734,93            | 47.683,88         | -  | 212.051,05     | 400.352,92   | 2 03 94        |
| 934.151,47  | 0,00                        | 934.151,47        | 350.610,93            | 138.559,59        | -  | 212.051,34     | 1.208.903,45   |                |
| 15.318.219.942,88                                 | 2.066.238,04                | 15.320.286.180,92 | 65.171.125.207,55     | 65.700.362.603,25 | -  | 529.237.395,70 | 16.605.185.553,37                                    |                |

XV LEGISLATURA - DISEGNI DI LEGGE E RELAZIONI - DOCUMENTI

RENDICONTO FINANZIARIO GENERALE

| C A P I T O L O | DENOMINAZIONE  | G E S T I O N E D I |                     |               | C O M P E T E N Z A   |                           |
|-----------------|--|---------------------|---------------------|---------------|---|---------------------------|
|                 |  | P R E V I S I O N I |                     | S O M M E     | D I F F E R E N Z E R I S P E T T O A L L E P R E V I S I O N I D E F I N I T I V E |                           |
|                 |  | I N I Z I A L I     | V A R I A Z I O N I |               |   | A C C R E S C I M E N T O |
| 2 0 4 0 1       | Categoria 4* - Trasferimenti da parte delle Regioni  | 75.647.238,00       | -                   | 277.484,00    | 75.369.754,00   | 0,32                      |
| 2 0 4 0 2       | Contributi delle Regioni per la copertura assicurativa degli apprendisti artigiani occupati nei territori delle Regioni a statuto ordinario - art. 16 Legge n. 845/1978 .....  | 0,00                | 0,00                | 0,00          | 0,00  | 0,00                      |
| 2 0 4 0 3       | Rimborso da parte delle Regioni delle spese per l'assistenza integrativa e per la chemioprofilassi antitubercolare art. 52 L. 833/78.  | 0,00                | 0,00                | 0,00          | 0,00  | 0,00                      |
| 2 0 4 0 5       | Rimborso da parte delle Regioni delle spese per la prevenzione e cura dell'invalidità - art. 52 Legge n. 833/1978 .....  | 0,00                | 0,00                | 0,00          | 0,00  | 0,00                      |
| 2 0 4 0 6       | Contributi volontari versati per conto degli assicurati della Regione Sicilia ai sensi dell'art. 6 Legge Regionale 6 giugno 1975 n. 42 e successive modificazioni e integrazioni .....   | 0,00                | 0,00                | 0,00          | 0,00  | 4.640.881,09              |
| 2 0 4 0 7       | Trasferimenti da parte delle Regioni a copertura del sussidio di disoccupazione per lavoratori socialmente utili di cui all'art. 1, c. 3, del D.L. n. 510/1996 .....   | 0,00                | 0,00                | 0,00          | 0,00  | 0,00                      |
| 2 0 4 0 8       | Rimborso da parte delle Regioni Umbria e Marche degli oneri per sgravi di contributi previdenziali a favore delle aziende operanti nei comuni colpiti dal sisma del settembre 97 - Art. 13, c. 6-ter, del D.L. n. 6/98 convertito nella Legge n. 61/98 ..... | 0,00                | 0,00                | 0,00          | 0,00  | 110.745,33                |
| 2 0 4 0 8       | Rimborso da parte della regione Sicilia delle indennità concesse con i piani di inserimento professionale ai sensi dell'art. 19 della L. regionale 30/97 e dell'art. 81, c. 8, L. 448/98   | 6.610.648,00        | 315.441,00          | 6.926.089,00  | 1.505.082,25  | 5.421.006,75              |
|                 | da riportare .....   | 82.257.886,00       | 37.957,00           | 82.295.843,00 | 81.626.462,99   | 669.380,01                |

(#) Vedi allegato "B" per l'analisi dei movimenti di cassa

## XV LEGISLATURA - DISEGNI DI LEGGE E RELAZIONI - DOCUMENTI

DELL'I.N.P.S. PER L'ANNO 2004

- ENTRATE -

| GESTIONE DEI RESIDUI ATTIVI        |            | GESTIONE DI CASSA |                          |               | TOTALE DEI RESIDUI<br>ATTIVI AL TERMINE<br>DELL'ESERCIZIO | NUMERO<br>CAPITOLO |   |
|------------------------------------|------------|-------------------|--------------------------|---------------|---|--------------------|---|
| RESIDUI<br>ALL'INIZIO<br>ESERCIZIO | VARIAZIONI | TOTALI            | PREVISIONI<br>DEFINITIVE | RISCOSSIONI   |   |                    | DIFFERENZE RISERVO<br>ALLE PREVISIONI<br>DEFINITIVE |
| 374.991.050,35                     | 0,00       | 374.991.050,35    | 0,00                     | 7.309.002,35  | 7.309.002,35  | 443.051.802,32     | 2 04 01   |
| 34.913,14                          | 0,00       | 34.913,14         | 0,00                     | 0,00          | 0,00  | 34.913,14          | 2 04 02   |
| 1.258.715,54                       | 0,00       | 1.258.715,54      | 0,00                     | 0,00          | 0,00  | 1.258.715,54       | 2 04 03   |
| 0,00                               | 0,00       | 0,00              | 0,00                     | 4.640.881,09  | 4.640.881,09  | 0,00               | 2 04 05   |
| 58.478.018,01                      | 0,00       | 58.478.018,01     | 0,00                     | 0,00          | 0,00  | 58.478.018,01      | 2 04 06   |
| 0,00                               | 0,00       | 0,00              | 0,00                     | 0,00          | 0,00  | 110.745,33         | 2 04 07   |
| 30.810.191,61                      | 0,00       | 30.810.191,61     | 0,00                     | 20.036.691,91 | 20.036.691,91   | 12.278.581,95      | 2 04 08   |
| 465.572.888,65                     | 0,00       | 465.572.888,65    | 0,00                     | 31.986.575,35 | 31.986.575,35   | 515.212.776,29     |   |

RENDICONTO FINANZIARIO GENERALE

| NUMERO  | DENOMINAZIONE   | GESTIONE DI   |            |               |                  | COMPETENZA                                     |  |
|---------|---|---------------|------------|---------------|------------------|--|--|
|         |   | PREVISIONI    |            | DEFINITIVE    | SOMME ACCORRENTI | DIFFERENZE RIMBORSO ALLE PREVISIONI DEFINITIVE |  |
|         |   | INIZIALI      | VARIAZIONI |               |                  |  |  |
| 2 04 09 | riparto .....<br>Rimborso da parte delle Regioni Umbria e Marche degli oneri per la copertura figurativa dei periodi di godimento dell'indennità a favore dei lavoratori dei Comuni colpiti dal sisma del settembre 1997 - Art. 3, comma 3-quadro, del D.L. 132/99 convertito nella L. 226/99 ..... | 82.257.886,00 | 37.957,00  | 82.295.843,00 | 81.626.462,99    | 669.380,01                                     |  |
|         | Totale categoria 04 .....   | 82.257.886,00 | 37.957,00  | 82.295.843,00 | 81.627.902,99    | -  |  |
|         |   |               |            |               |                  | 1.440,00                                       |  |
|         |   |               |            |               |                  | 667.940,01                                     |  |

(#) Vedi allegato "B" per l'analisi dei movimenti di cassa

XV LEGISLATURA - DISEGNI DI LEGGE E RELAZIONI - DOCUMENTI

DELL' I. N. P. S. PER L' ANNO 2004

- ENTRATE -

| GESTIONE DEI RESIDUI ATTIVI   |            | GESTIONE DI CASSA |                       |               | TOTALE DEI RESIDUI ATTIVI AL TERMINE DELL'ESERCIZIO | NUMERO CAPITOLO |
|-------------------------------|------------|-------------------|-----------------------|---------------|---|-----------------|
| RESIDUI ALL' INIZIO ESERCIZIO | VARIAZIONI | TOTALI            | PREVISIONI DEFINITIVE | RISCOSSIONI   |   |                 |
| 465.572.888,65                | 0,00       | 465.572.888,65    | 0,00                  | 31.986.575,35 | 515.212.776,29                                      |                 |
| 0,00                          | 0,00       | 0,00              | 0,00                  | 0,00          | 1.440,00  | 2 04 09         |
| 465.572.888,65                | 0,00       | 465.572.888,65    | 0,00                  | 31.986.575,35 | 515.214.216,29                                      |                 |

XV LEGISLATURA - DISEGNI DI LEGGE E RELAZIONI - DOCUMENTI

RENDICONTO FINANZIARIO GENERALE

| MEMERO  | DENOMINAZIONE  | GESTIONE DI    |               |                |                | COMPETENZA                                     |  |
|---------|--|----------------|---------------|----------------|----------------|--|--|
|         |  | PREVISIONI     |               | DEFINITIVE     | SOMME ACCORSE  | DIFFERENZE RISPETTO ALLE PREVISIONI DEFINITIVE |  |
|         |  | INIZIALI       | VARIANZI      |                |                |  |  |
| 2 06 01 | Categoria 6 <sup>a</sup> - trasferimenti da parte di altri Enti del settore pubblico   | 152.586.236,00 | 33.243.154,00 | 185.829.390,00 | 220.183.606,45 | 34.356.216,45                                  |  |
| 2 06 03 | Valori trasferiti da altri Enti di previdenza per la copertura di periodi assicurativi ....  | 201.075.430,00 | -             | 198.325.918,59 | 180.774.001,73 | -  |  |
| 2 06 04 | Valori capitali per la copertura dei trattamenti pensionistici già erogati dai fondi integrativi di previdenza esistenti presso gli Enti disciolti .....   | 0,00           | 2.749.511,41  | 0,00           | 0,00           | 17.551.916,86                                  |  |
| 2 06 05 | Rimborso da parte delle Unità Sanitarie Locali delle spese per la prevenzione e cura dell'invalidità (quota relativa alle prestazioni terapeutiche fruite dai beneficiari presso gli stabilimenti termali in gestione diretta) e concessione quote di spese generali .....                                 | 0,00           | 0,00          | 0,00           | 0,00           | 0,00   |  |
| 2 06 07 | Contributo di solidarietà a carico di altri Enti ai sensi dell'art. 25 della l. n. 41/1996   | 7.538.000,00   | 1.362.000,00  | 8.900.000,00   | 8.951.320,69   | 51.320,69                                      |  |
| 2 06 09 | Rimborso del fondo gestione istituti contrattuali lavoratori portuali per gli oneri derivanti dai trattamenti di integrazione salariale e dai pensionamenti anticipati a favore dei lavoratori dei porti - art. 4, comma 7, Legge n. 58/1990 .....   | 0,00           | 151.700,00    | 151.700,00     | 0,00           | -  |  |
| 2 06 11 | Rimborso del Fondo Gestione Istituti contrattuali lavoratori portuali per gli oneri derivanti dai pensionamenti anticipati, dai trattamenti di integrazione salariale di cui all'art. 24, comma 4, Legge n. 84/1994 - Art. 1, commi 10 e 14, del D.L. n. 535/1995 convertito nella Legge n. 647/1996 ..... | 23.218.274,00  | 872.662,00    | 24.090.936,00  | 22.113.997,58  | -  |  |
|         | Valori trasferiti al Fondo di previdenza per il personale a rapporto d'impiego da parte di altri Fondi di previdenza per la copertura di periodi assicurativi .....  | 0,00           | 0,00          | 0,00           | 0,00           | 0,00   |  |
|         | da riportare .....   | 384.417.940,00 | 32.880.004,59 | 417.297.944,59 | 432.024.926,45 | 14.726.981,86                                  |  |

(\*) Vedi allegato "B" per l'analisi dei movimenti di cassa

## XV LEGISLATURA - DISEGNI DI LEGGE E RELAZIONI - DOCUMENTI

DELL' I. N. P. S. PER L' ANNO 2004

- ENTRATE -

| GESTIONE DEI RESIDUI ALL' INIZIO ESERCIZIO | VARIAMIONI | T O T A L I      | GESTIONE DI CASSA     |                |  | TOTALE DEI RESIDUI ATTIVI AL TERMINE DELL' ESERCIZIO | NUMERO CAPITOLO |
|--|------------|------------------|-----------------------|----------------|--|--|-----------------|
|  |            |                  | PREVISIONI DEFINITIVE | RISCOSSIONI    | DIFFERENZE RISPETTO ALLE PREVISIONI DEFINITIVE |  |                 |
| 32.653.987,54                              | 0,00       | 32.653.987,54    | 185.829.390,00        | 224.108.882,59 | 38.279.492,59                                  | 28.730.711,40  | 2 06 01         |
| 2.040.346.673,46                           | 0,00       | 2.040.346.673,46 | 0,00                  | 0,00           | 0,00   | 2.221.120.675,19                                     | 2 06 03         |
| 10.851,90                                  | 0,00       | 10.851,90        | 0,00                  | 0,00           | 0,00   | 10.851,90  | 2 06 04         |
| 189.697.896,13                             | 0,00       | 189.697.896,13   | 8.900.000,00          | 8.951.320,69   | 51.320,69                                      | 189.697.896,13                                       | 2 06 05         |
| 193.097.158,66                             | 0,00       | 193.097.158,66   | 0,00                  | 0,00           | 0,00   | 193.097.158,66                                       | 2 06 07         |
| 462.364.307,08                             | 0,00       | 462.364.307,08   | 0,00                  | 0,00           | 0,00   | 464.478.304,66                                       | 2 06 09         |
| 17.559.534,57                              | 0,00       | 17.559.534,57    | 0,00                  | 0,00           | 0,00   | 17.559.534,57  | 2 06 11         |
| 2.935.730.409,34                           | 0,00       | 2.935.730.409,34 | 194.729.390,00        | 233.060.203,28 | 38.330.813,28                                  | 3.134.695.132,51                                     |                 |



XV LEGISLATURA - DISEGNI DI LEGGE E RELAZIONI - DOCUMENTI

RENDICONTO FINANZIARIO GENERALE

| NUMERO  | DEMONINAZIONE   | GESTIONE DI       |                |  |                   | COMPETENZE                                     |            |
|---------|---|-------------------|----------------|--|-------------------|--|------------|
|         |   | PREVISIONI        |                | DIFFERENZE RISPETTO ALLE PREVISIONI DEFINITIVE | SOMME ACCORRENTI  | DIFFERENZE RISPETTO ALLE PREVISIONI DEFINITIVE |            |
|         |   | INIZIALI          | VARIAZIONI     |  |                   |  | DEFINITIVE |
| 2 06 13 | riporto .....   | 384.417.940,00    | 32.890.004,59  | 417.297.944,59                                 | 432.024.926,45    | 14.726.981,86                                  |            |
| 2 06 14 | Rimborso del Fondo gestione istituti contrattuali lavoratori portuali per gli oneri derivanti dagli sgravi contributivi, dei pensionamenti anticipati e dai trattamenti straordinari di integrazione salariale - Art. 6, 6-bis, 8 e 9 del D.L. n. 457/1997 convertito nella L. n. 30/1998 ..... | 8.024.070,00      | - 221.606,00   | 7.802.464,00                                   | 5.704.411,64      | 2.098.052,36                                   |            |
| 2 06 15 | Rimborso da parte del Fondo gestione istituti contrattuali lavoratori portuali degli oneri oneri per sgravi contributivi ex favore delle imprese armatoriali di navi battenti bandiera italiana adibite al cabotaggio marittimo ai sensi dell'art. 9, c. 1, della L. 522/2000 ..                | 0,00              | 0,00           | 0,00   | 0,00              | 0,00   |            |
| 2 06 16 | Rimborso da parte del F.do gestione istituti contrattuali lavoratori portuali degli oneri per sgravi contributivi a favore delle imprese che esercitano la pesca costiera, nelle acque interne e lagunari ai sensi dell'art. 11 della L. 388/2000 .....   | 0,00              | 0,00           | 0,00   | 0,00              | 0,00   |            |
| 2 06 80 | Quota di indennità di licenziata e di trattamento di fine rapporto maturata dal personale di altri Enti trasferito all'Istituto .....   | 1.000.000,00      | 0,00           | 1.000.000,00                                   | 6.569.696,84      | 5.569.696,84                                   |            |
|         | Somme relative al finanziamento del soppresso SCNU .....  | 0,00              | 0,00           | 0,00   | 0,00              | 0,00   |            |
|         | Totale categoria 06 .....   | 393.442.010,00    | 32.658.398,59  | 426.100.408,59                                 | 444.299.034,93    | 18.198.626,34                                  |            |
|         | TOTALE TITOLO II .....  | 66.880.405.984,00 | 272.321.618,16 | 67.152.727.602,16                              | 67.511.188.913,82 | 358.461.311,66                                 |            |

(\*) Vedi allegato "B" per l'analisi dei movimenti di cassa

## XV LEGISLATURA - DISEGNI DI LEGGE E RELAZIONI - DOCUMENTI

DELL' I. N. P. S. PER L' ANNO 2004

- ENTRATE -

| GESTIONE DEI RESIDUI ALL' INIZIO ESERCIZIO | VARIANZIONI  | GESTIONE DEI RESIDUI ATTIVI |                       |                   | GESTIONE DI CASSA                              |                   |  | TOTALE DEI RESIDUI ATTIVI AL TERMINE DELL' ESERCIZIO | NUMERO CRISTOFORO |
|--|--------------|-----------------------------|-----------------------|-------------------|--|-------------------|--|--|-------------------|
|  |              | TOTALI                      | PREVISIONI DEFINITIVE | RISCOSSIONI       | DIFFERENZE RISPETTO ALLE PREVISIONI DEFINITIVE |                   |  |  |                   |
| 2.935.730.409,34                           | 0,00         | 2.935.730.409,34            | 194.729.390,00        | 233.060.203,28    | 38.330.813,28                                  | 3.134.695.137,51  |  |  |                   |
| 164.422.232,72                             | 0,00         | 164.422.232,72              | 0,00                  | 0,00              | 0,00   | 170.126.644,36    |  | 2 06 13  |                   |
| 56.915.780,86                              | 0,00         | 56.915.780,86               | 0,00                  | 0,00              | 0,00   | 56.915.780,86     |  | 2 06 14  |                   |
| 61.355.780,54                              | 0,00         | 61.355.780,54               | 0,00                  | 0,00              | 0,00   | 61.355.780,54     |  | 2 06 15  |                   |
| 0,00                                       | 0,00         | 0,00                        | 1.000.000,00          | 6.569.696,84      | 5.569.696,84                                   | 0,00              |  | 2 06 16  |                   |
| 18.247.971,62                              | 0,00         | 18.247.971,62               | 0,00                  | 0,00              | 0,00   | 18.247.971,62     |  | 2 06 80  |                   |
| 3.236.672.175,08                           | 0,00         | 3.236.672.175,08            | 195.729.390,00        | 239.629.900,12    | 43.900.510,12                                  | 3.441.341.309,89  |  |  |                   |
| 19.020.465.006,61                          | 2.066.238,04 | 19.022.531.244,65           | 65.366.854.977,95     | 65.971.979.078,72 | 605.124.481,17                                 | 20.561.741.079,75 |  |  |                   |

XV LEGISLATURA - DISEGNI DI LEGGE E RELAZIONI - DOCUMENTI

RENDICONTO FINANZIARIO GENERALE

| NUMERO  | DENOMINAZIONE  | GESTIONE DI   |               |               |                 | COMPETENZA                                     |  |
|---------|--|---------------|---------------|---------------|-----------------|--|--|
|         |  | PREVISIONI    |               | DEFINITIVE    | SOMME ACCORRONS | DIFFERENZE RISPETTO ALLE PREVISIONI DEFINITIVE |  |
|         |  | INITIALI      | VARIAMENTI    |               |                 |  |  |
|         | <b>TITOLO III - ALTRE ENTRATE</b>  |               |               |               |                 |  |  |
|         | Categoria 7 - Entrate derivanti dalla vendita di beni e dalla prestazione di servizi   |               |               |               |                 |  |  |
| 3 07 02 | Proventi vari per la gestione diretta della Casa di riposo di Camogli .....  | 130.000,00    | 0,00          | 130.000,00    | 126.714,60      | 3.285,40                                       |  |
| 3 07 03 | Proventi derivanti dalla vendita di pubblicazioni dell'Istituto e da inserzioni pubblicitarie nelle pubblicazioni medesime .....   | 4.003,00      | 16.704,00     | 20.707,00     | 15.297,01       | 5.409,99                                       |  |
| 3 07 04 | Rimborsi di spese relative alla riscossione di contributi ed erogazione di prestazioni ed altri servizi svolti per conto di Enti ed organismi vari .....   | 10.478.296,00 | 466.943,00    | 10.011.453,00 | 12.837.599,40   | 2.826.146,40                                   |  |
| 3 07 05 | Retta progressiva di degenza relative alla cura gestita dalle Case di cura dell'Istituto .....   | 0,00          | 0,00          | 0,00          | 0,00            | 0,00   |  |
| 3 07 07 | Rimborso spese per visite di controllo per conto dei datori di lavoro e Enti Previdenziali art.5, comma 12 e 13, D.L. n. 463/1983 convertito nella Legge n. 638/1983 .....   | 10.763.051,00 | 73.953,00     | 10.689.098,00 | 12.774.172,92   | 2.085.074,92                                   |  |
| 3 07 08 | Proventi derivanti dall'attività libero-professionale svolta dai medici dipendenti ai sensi dell'art. 87 del DPR n. 270/1987 .....   | 27.084,00     | 4.131,00      | 31.215,00     | 31.498,68       | 283,68   |  |
| 3 07 09 | Corrispettivo per l'attività di gestione e di vendita degli immobili ceduti alla S.C.I.P. - Società cartolarizzazione immobili pubblici s.r.l. ai sensi dell'art. 3 del D.L. 351/2001 convertito nella Legge n. 410/2001 .....   | 46.871.000,00 | 9.047.028,54  | 55.918.028,54 | 58.244.578,54   | 2.326.550,00                                   |  |
| 3 07 11 | Proventi derivanti dall'attività di istruttoria per conto dello Stato delle domande per indennizzi ai cittadini ed imprese operanti nei territori della ex Jugoslavia, già soggetti alla sovranità italiana, di cui alla L. 137/2001 - Art. 3, c. 22 e 23, L. 350/2003 | 0,00          | 2.000.000,00  | 2.000.000,00  | 297.760,05      | 1.702.239,95                                   |  |
|         | Totale categoria 07 .....  | 68.273.434,00 | 10.527.067,54 | 78.800.501,54 | 84.327.621,20   | 5.527.119,66                                   |  |

(\*) Vedi allegato "B" per l'analisi dei movimenti di cassa

## XV LEGISLATURA - DISEGNI DI LEGGE E RELAZIONI - DOCUMENTI

DELL'I.N.P.S. PER L'ANNO 2004

- ENTRATE -

| GESTIONE DEI RESIDUI ATTIVI ALL'INIZIO DELL'ESERCIZIO | VARIABILI | TOTALI        | GESTIONE DI CASSA     |               |  | TOTALE DEI RESIDUI ATTIVI AL TERMINE DELL'ESERCIZIO | NUMERO CAPITOLO |
|---|-----------|---------------|-----------------------|---------------|--|---|-----------------|
|   |           |               | PREVISIONI DEFINITIVE | RISCOSSIONI   | DIFFERENZE RISPETTO ALLE PREVISIONI DEFINITIVE |   |                 |
| 0,00  | 0,00      | 0,00          | 130.000,00            | 126.714,60    | 3.285,40                                       | 0,00  | 3 07 02         |
| 0,00  | 0,00      | 0,00          | 20.707,00             | 15.297,01     | 5.409,99                                       | 0,00  | 3 07 03         |
| 24.563.031,48   | 0,00      | 24.563.031,48 | 10.011.453,00         | 12.837.599,40 | 2.826.146,40                                   | 24.563.031,48                                       | 3 07 04         |
| 1.350.466,70  | 0,00      | 1.350.466,70  | 0,00                  | 0,00          | 0,00   | 1.350.466,70  | 3 07 05         |
| 3.920.919,05  | 22.037,79 | 3.898.881,26  | 10.689.098,00         | 10.916.867,19 | 227.769,19                                     | 5.756.186,99  | 3 07 07         |
| 4.098,50  | 0,00      | 4.098,50      | 31.213,00             | 27.992,73     | 3.222,27                                       | 7.604,45  | 3 07 08         |
| 52.138.967,65   | 0,00      | 52.138.967,65 | 55.918.028,54         | 55.912.392,58 | 5.635,96                                       | 54.471.153,61                                       | 3 07 09         |
| 0,00  | 0,00      | 0,00          | 2.000.000,00          | 0,00          | 2.000.000,00                                   | 297.760,05  | 3 07 11         |
| 81.977.483,38   | 22.037,79 | 81.955.445,59 | 78.800.501,54         | 79.836.863,51 | 1.036.361,97                                   | 86.446.203,28                                       |                 |

XV LEGISLATURA - DISEGNI DI LEGGE E RELAZIONI - DOCUMENTI

RENDICONTO FINANZIARIO GENERALE

| NUMERO  | DENOMINAZIONE  | GESTIONE DI    |          |              |                | COMPETENZA                                     |              |
|---------|--|----------------|----------|--------------|----------------|--|--------------|
|         |  | PREVISIONI     |          | DEFINITIVE   | SOMME ACCORSE  | DIFFERENZE RISPETTO ALLE PREVISIONI DEFINITIVE |              |
|         |  | INIZIALI       | VARIANZI |              |                |  |              |
| 3 08 01 | Categoria 8 - Redditi e proventi patrimoniali  | 1.723,00       | -        | 1,00         | 1.722,00       | 52.899,57                                      | 51.177,57    |
| 3 08 03 | Affitto di immobili  | 3.182.923,00   |          | 547.642,00   | 3.730.565,00   | 3.730.565,73                                   | 0,73         |
| 3 08 04 | Dividendi ed altri proventi su titoli azionari e partecipazioni  | 1.007.164,00   |          | 105.700,00   | 901.464,00     | 884.702,43                                     | 16.761,57    |
| 3 08 05 | Interessi sui mutui e sulla annualità di Stato   | 21.950.000,00  |          | 3.650.000,00 | 25.600.000,00  | 21.510.738,22                                  | 4.089.261,78 |
| 3 08 06 | Interessi sulle disponibilità di conto corrente bancario e postale   | 4.913.944,00   |          | 2.105.256,00 | 7.019.200,00   | 6.468.072,06                                   | 551.127,94   |
| 3 08 07 | Interessi su prestiti concessi al personale dipendente ai sensi dell'art. 59 del D.P.R. n. 509 del 1979  | 369.000,00     |          | 9.000,00     | 360.000,00     | 358.909,55                                     | 1.090,45     |
| 3 08 08 | Interessi sui mutui ipotecari concessi ai dipendenti iscritti al Fondo di previdenza del personale a rapporto d'impiego  | 8.986.000,00   |          | 2.286.000,00 | 6.700.000,00   | 6.415.394,45                                   | 284.605,55   |
| 3 08 09 | Interessi sui mutui edilizi concessi al personale dipendente ai sensi dell'art. 59 del D.P.R. n. 509/1979  | 12.049.681,00  |          | 28.862,12    | 12.078.543,12  | 12.779.295,32                                  | 700.752,20   |
| 3 08 11 | Proventi derivanti dalla gestione del patrimonio immobiliare da reddito  | 51.732.141,00  |          | 4.046.884,00 | 55.779.025,00  | 55.779.025,16                                  | 0,16         |
| 3 08 99 | Interessi sui fondi investiti presso la Tesoreria centrale dello Stato a seguito della cessione degli immobili alla S.C.I.P. - Società cartolarizzazione immobili pubblici s.r.l. ai sensi dell'art. 3 del D.L. 351/2001 convertito nella Legge 410/2001 | 1.005.452,00   |          | 919.766,00   | 85.686,00      | 2.272.000,86                                   | 2.186.314,86 |
|         | Totale categoria 08  | 105.198.028,00 |          | 7.058.177,12 | 112.256.205,12 | 110.251.603,35                                 | 2.004.601,77 |

(\*) Vedi allegato "B" per l'analisi dei movimenti di cassa

## XV LEGISLATURA - DISEGNI DI LEGGE E RELAZIONI - DOCUMENTI

DELL' I. N. P. S. PER L' ANNO 2004

- ENTRATE -

| GESTIONE DEI RESIDUI ATTIVI | GESTIONE DI CASSA             |               |                | TOTALE DEI RESIDUI ATTIVI AL TERMINE DELL' ESERCIZIO | NUMERO CAPITOLO |                       |
|-----------------------------|-------------------------------|---------------|----------------|--|-----------------|-----------------------|
|                             | RESIDUI ALL' INIZIO ESERCIZIO | VARIAZIONI    | TOTALI         |  |                 | PREVISIONI DEFINITIVE |
| 59.911.801,46               | 556.787,22                    | 60.468.588,68 | 1.722,00       | 5.152.631,13   | 55.368.887,12   | 3 08 01               |
| 0,00                        | 0,00                          | 0,00          | 3.730.565,00   | 3.730.565,73   | 0,00            | 3 08 03               |
| 1.455.930,19                | 0,00                          | 1.455.930,19  | 901.464,00     | 992.503,68   | 1.348.128,94    | 3 08 04               |
| 5.505.369,31                | 0,00                          | 5.505.369,31  | 25.600.000,00  | 21.561.480,72  | 5.454.626,81    | 3 08 05               |
| 0,00                        | 0,00                          | 0,00          | 7.019.200,00   | 6.468.072,06   | 0,00            | 3 08 06               |
| 6.482,23                    | 0,00                          | 6.482,23      | 360.000,00     | 360.681,49   | 4.710,29        | 3 08 07               |
| 497.169,28                  | 0,00                          | 497.169,28    | 6.700.000,00   | 6.394.163,71   | 518.400,02      | 3 08 08               |
| 23.017.596,00               | 0,00                          | 23.017.596,00 | 12.078.543,12  | 13.127.603,77  | 22.669.287,55   | 3 08 09               |
| 0,00                        | 0,00                          | 0,00          | 55.779.025,00  | 55.779.025,16  | 0,00            | 3 08 11               |
| 0,00                        | 0,00                          | 0,00          | 85.686,00      | 2.272.000,86   | 0,00            | 3 08 99               |
| 90.394.368,47               | 556.787,22                    | 90.951.135,69 | 112.256.205,12 | 115.838.728,31                                       | 85.364.010,73   |                       |

XV LEGISLATURA - DISEGNI DI LEGGE E RELAZIONI - DOCUMENTI

RENDICONTO FINANZIARIO GENERALE

| NUMERO  | C A P I T O L O | D E N O M I N A Z I O N E  | G E S T I O N E D I |                     |                     |                  | C O M P E T E N Z A   |  |
|---------|-----------------|--|---------------------|---------------------|---------------------|------------------|---|--|
|         |                 |  | P R E V I S I O N I |                     | D E F I N I T I V E | S O M M E        | D I F F E R E N Z A R I S O R T O A L L E P R E V I S I O N I D E F I N I T I V E |  |
|         |                 |  | I N I Z I A L I     | V A R I A Z I O N I |                     |                  |   |  |
| 3 09 01 |                 | Categoria 9 <sup>a</sup> - Poste correttive e compensative di spese correnti .....   | 1.789.421.995,00    | 607.220.921,00      | 2.396.642.916,00    | 2.347.557.640,88 | - 49.085.275,12   |  |
| 3 09 02 |                 | Recupero di prestazioni .....  | 9.085.894,00        | -                   | 4.203.865,00        | 5.357.730,08     | 1.153.865,08  |  |
| 3 09 03 |                 | Recupero di rimborsi di spese al personale ...   | 16.139.267,00       | 15.034.134,00       | 31.173.401,00       | 35.861.242,91    | 4.687.841,91  |  |
| 3 09 04 |                 | Recupero di spese per acquisto di beni di consumo e di servizi .....   | 1.323.565,00        | 480.313,00          | 1.803.878,00        | 3.763.294,47     | 1.959.416,47  |  |
| 3 09 05 |                 | Recupero di spese legali .....   | 3.300.000,00        | -                   | 2.920.000,00        | 230.035,68       | - 2.689.964,32  |  |
| 3 09 06 |                 | Rimborsi da Organismi esteri di prestazioni erogate in regime di convenzione internazionale .....  | 0,00                | 0,00                | 0,00                | 588,64           | 588,64  |  |
| 3 09 07 |                 | Recupero di spese per la conduzione degli stabili da reddito .....   | 0,00                | 0,00                | 0,00                | 1.268,48         | 1.268,48  |  |
| 3 09 08 |                 | Le popolazioni colpite da eventi calamitosi  | 0,00                | 0,00                | 0,00                | 30.365.028,08    | 0,00  |  |
| 3 09 09 |                 | Recupero di oneri fiscali .....  | 0,00                | 30.365.028,08       | 30.365.028,08       | 30.365.028,08    | 0,00  |  |
| 3 09 10 |                 | Recupero di contributi ai dettori di lavoro che assumono personale in situazione del piano straordinario di occupazione giovanile di cui alla Legge n. 133/1986 .....                                | 0,00                | 0,00                | 0,00                | 174.201,92       | 174.201,92  |  |
| 3 09 11 |                 | Recupero di contributi agli amatori di navi mercantili nazionali che imbarcano allievi ufficiali di coperta e di macchina con contratto di formazione e lavoro art. 6, D.M. n. 261 del 10/4/87 ..... | 0,00                | 0,00                | 0,00                | 27.526,00        | 27.526,00   |  |
| 3 09 12 |                 | Recupero di sovavi di contributi e di altre agevolazioni contributive per eventi calamitosi e per interventi a sostegno di specifici settori produttivi .....  | 0,00                | 0,00                | 0,00                | 55.202.448,22    | 55.202.448,22   |  |
| 3 09 15 |                 | Recupero di prestazioni del Fondo di previdenza per il personale a rapporto d'impiego ..   | 8.206.000,00        | 3.894.000,00        | 12.100.000,00       | 8.915.255,35     | - 3.184.744,65  |  |
| 3 09 18 |                 | Recupero di spese per il servizio di mensa per il personale .....  | 26.400,00           | -                   | 25.872,00           | 950.037,24       | 924.165,24  |  |
|         |                 | da riportare .....   | 1.827.503.121,00    | 651.731.839,08      | 2.479.234.960,08    | 2.488.406.297,95 | 9.171.337,87  |  |

(\*) Vedi allegato "B" per l'analisi dei movimenti di cassa

## XV LEGISLATURA - DISEGNI DI LEGGE E RELAZIONI - DOCUMENTI

DELL' I. N. P. S. PER L' ANNO 2004

- ENTRATE -

| GESTIONE DEI RESIDUI AL L' INIZIO ESERCIZIO | VARIAZIONI      | TOTALI           | GESTIONE DI CASSA     |                  |  | TOTALE DEI RESIDUI ATTIVI AL TERMINE DELL' ESERCIZIO | NUMERO CAPITOLO |
|---|-----------------|------------------|-----------------------|------------------|--|--|-----------------|
|   |                 |                  | PREVISIONI DEFINITIVE | RISCOSSIONI      | DIFFERENZE RISPETTO ALLE PREVISIONI DEFINITIVE |  |                 |
| 2.690.616.745,82                            | - 41.043.010,53 | 2.649.573.735,29 | 2.343.685.509,60      | 2.095.314.404,02 | - 248.371.105,58                               | 2.901.816.972,15                                     | 3 09 01         |
| 0,00  | 0,00            | 0,00             | 4.203.865,00          | 5.357.730,08     | 1.153.865,08                                   | 0,00   | 3 09 02         |
| 0,00  | 0,00            | 0,00             | 31.173.401,00         | 35.861.242,91    | 4.687.841,91                                   | 0,00   | 3 09 03         |
| 463,12                                      | 0,00            | 463,12           | 1.803.878,00          | 3.763.294,47     | 1.959.416,47                                   | 463,12   | 3 09 04         |
| 1.148.996,33                                | 0,00            | 1.148.996,33     | 3.557.643,43          | 230.025,68       | - 3.327.617,75                                 | 1.149.006,33   | 3 09 05         |
| 8.587.766,66                                | - 4.572,68      | 8.583.193,98     | 0,00                  | 3.248,19         | 3.248,19                                       | 8.580.534,43   | 3 09 06         |
| 0,00  | 0,00            | 0,00             | 0,00                  | 1.268,48         | 1.268,48                                       | 0,00   | 3 09 07         |
| 0,00  | 0,00            | 0,00             | 10.301.022,77         | 10.301.022,76    | - 0,01   | 20.064.005,32  | 3 09 08         |
| 0,00  | 0,00            | 0,00             | 0,00                  | 174.201,92       | 174.201,92                                     | 0,00   | 3 09 10         |
| 0,00  | 0,00            | 0,00             | 0,00                  | 27.526,00        | 27.526,00                                      | 0,00   | 3 09 11         |
| 0,00  | 0,00            | 0,00             | 0,00                  | 55.202.448,22    | 55.202.448,22                                  | 0,00   | 3 09 12         |
| 2.022.784,63                                | - 9.153,40      | 2.013.631,23     | 12.100.000,00         | 8.891.768,32     | - 3.208.231,68                                 | 2.037.118,26   | 3 09 15         |
| 0,00  | 0,00            | 0,00             | 25.872,00             | 950.037,24       | 924.165,24                                     | 0,00   | 3 09 18         |
| 2.702.376.756,56                            | - 41.056.736,61 | 2.661.320.019,95 | 2.406.851.191,80      | 2.216.078.218,29 | - 190.772.973,51                               | 2.933.648.099,61                                     |                 |



XV LEGISLATURA - DISEGNI DI LEGGE E RELAZIONI - DOCUMENTI

RENDICONTO FINANZIARIO GENERALE

| C A P I T O L O | D E N O M I N A Z I O N E  | G E S T I O N E D I |                     |                     |                  | C O M P E T E N Z A   |                   |
|-----------------|--|---------------------|---------------------|---------------------|------------------|---|-------------------|
|                 |  | P R E V I S I O N I |                     | D E S P I N S I V E | S O M M E        | D I F F E R E N Z E R I S P E T T O A L L E P R E V I S I O N I D E S T I N A T E |                   |
|                 |  | I N I Z I A L I     | V A R I A Z I O N I |                     |                  |   | A C C R O N I M I |
|                 | riporto .....  | 1.827.503.121,00    | 651.731.839,08      | 2.479.234.960,08    | 2.488.406.297,95 | 9.171.337,87  |                   |
| 3 09 19         | Recupero di somme trasferite in eccedenza allo Stato per il finanziamento delle prestazioni del Servizio Sanitario Nazionale ..... | 0,00                | 2.181.133,00        | 2.181.133,00        | 0,00             | 2.181.133,00  |                   |
| 3 09 20         | Recupero di spese per l'eccezione di buoni pasto al personale dipendente .....   | 7.293.110,00        | 581.543,00          | 6.711.567,00        | 5.506.153,27     | 1.205.413,73  |                   |
| 3 09 90         | Recupero e rimborsi diversi dal soppresso SCM  | 0,00                | 0,00                | 0,00                | 0,00             | 0,00  |                   |
|                 | Totale categoria 09 .....  | 1.834.796.231,00    | 653.331.429,08      | 2.488.127.660,08    | 2.493.912.451,22 | 5.784.791,14  |                   |

(\*) Vedi allegato "B" per l'analisi dei movimenti di cassa

## XV LEGISLATURA - DISEGNI DI LEGGE E RELAZIONI - DOCUMENTI

DELL' I. N. P. S. PER L' ANNO 2004

- ENTRATE -

| GESTIONE DEI RESIDUI ATTIVI   |                 | GESTIONE DI CASSA |                       |                  | TOTALE DEI RESIDUI ATTIVI AL TERMINE DELL' ESERCIZIO | NUMERO CAPITOLO  |
|-------------------------------|-----------------|-------------------|-----------------------|------------------|--|------------------|
| RESIDUI ALL' INIZIO ESERCIZIO | VARIAZIONI      | TOTALI            | PREVISIONI DEFINITIVE | RISCOSSIONI      |  |                  |
| 2.702.376.756,56              | - 41.056.736,61 | 2.661.320.019,95  | 2.406.881.191,80      | 2.216.078.218,29 | - 190.772.973,51                                     | 2.933.648.099,61 |
| 118.217.401,55                | 0,00            | 118.217.401,55    | 73.664.814,54         | 73.664.814,54    | 0,00   | 44.552.587,01    |
| 0,00                          | 0,00            | 0,00              | 6.711.567,00          | 5.506.153,27     | - 1.205.413,73                                       | 0,00             |
| 32.223,00                     | 0,00            | 32.223,00         | 0,00                  | 0,00             | 0,00   | 32.223,00        |
| 2.820.626.381,11              | - 41.056.736,61 | 2.779.569.644,50  | 2.487.227.573,34      | 2.299.249.186,10 | - 191.978.387,24                                     | 2.978.232.909,62 |

XV LEGISLATURA - DISEGNI DI LEGGE E RELAZIONI - DOCUMENTI

RENDICONTO FINANZIARIO GENERALE

| NUMERO  | C A P I T O L O | DENOMINAZIONE   | G E S T I O N E D I |                 | C O M P E T E N Z A |   |                |
|---------|-----------------|---|---------------------|-----------------|---------------------|---|----------------|
|         |                 |   | P R E V I S I O N I |                 | S O M M E           | D I F F E R E N Z E R I S O R T O A L L E P R O V V I S I O N I D E F I N I T I V E |                |
|         |                 |   | INIZIALI            | VARIAZIONI      |                     |   | ACCURSI        |
|         |                 | Categoria 10' - Entrate non classificabili in altre voci  |                     |                 |                     |   |                |
| 3 10 01 |                 | Onorari di avvocato, competenze di procuratore e competenze giudizialmente riscosse di pertinenza del personale appartenente al ruolo professionale .....   | 10.000.000,00       | 1.890.687,00    | 11.890.687,00       | 11.668.780,45   | - 221.906,55   |
| 3 10 02 |                 | Sanzioni civili, amministrative, multe e ammende .....  | 99.137.572,00       | 92.110.426,00   | 191.247.998,00      | 356.523.351,81  | 165.275.353,81 |
| 3 10 03 |                 | Interessi per la riscossione dilazionata o differita dei contributi .....   | 24.765.362,00       | 11.071.855,00   | 35.837.217,00       | 26.632.627,03   | - 9.204.589,97 |
| 3 10 04 |                 | Interessi per la riscossione dilazionata dei crediti verso altri Enti per valori capitali relativi alla copertura degli oneri derivanti dall'applicazione delle Leggi n. 336/1970 e n. 824/1971 .....   | 1.471.126,00        | - 146.451,00    | 1.324.675,00        | 295.482,51  | - 1.029.192,69 |
| 3 10 08 |                 | Rivalsa verso gli affittuari per la quota a loro carico del trattamento di fine rapporto maturata nell'anno dai portieri e dai pulitori degli stabili da reddito .....  | 0,00                | 0,00            | 0,00                | 0,00  | 0,00           |
| 3 10 09 |                 | Valori capitali e somme commesse relativi a oneri per assegni di invalidità e pensioni di inabilità a seguito dell'esione di surrogazione ai sensi dell'art. 14 della L. n. 222/1984 .....  | 422.863,00          | 500.267,00      | 923.130,00          | 4.163.252,00  | 3.240.122,00   |
| 3 10 10 |                 | Interessi per la riscossione dilazionata dei valori capitali relativi alla costituzione di un'unica posizione assicurativa nel Fondo di previdenza per il personale addetto ai pubblici servizi di telefonia, ai sensi dell'art. 5 della Legge n. 58/1992 ..... | 104.259.703,00      | - 10.089.385,00 | 94.170.318,00       | 94.170.317,70   | - 0,30         |
| 3 10 11 |                 | Onorari di avvocato, competenze di procuratore e competenze giudizialmente riscosse di pertinenza del Fondo oneri del personale dell'Istituto .....   | 2.500.000,00        | - 1.388.889,00  | 1.111.111,00        | 1.296.531,16  | 185.420,16     |
| 3 10 12 |                 | Contributo della Comunità Europea al finanziamento dei progetti per applicazioni telematiche di interesse comunitario .....   | 282.700,00          | - 179.573,00    | 103.127,00          | 48.764,32   | - 54.362,68    |
|         |                 | da riportare .....  | 242.839.326,00      | 93.769.937,00   | 336.608.263,00      | 494.799.106,78  | 158.190.843,78 |

(\*) Vedi allegato "B" per l'analisi dei movimenti di cassa

## XV LEGISLATURA - DISEGNI DI LEGGE E RELAZIONI - DOCUMENTI

DELL' I. N. P. S. PER L' ANNO 2004

- ENTRATE -

| GESTIONE DEI RESIDUI ALL' INIZIO ESERCIZIO | GESTIONE DEI RESIDUI ATTIVI |                  |                       | GESTIONE DI CASSA |  |            | TOTALE DEI RESIDUI ATTIVI AL TERMINE DELL' ESERCIZIO | NUMERO CAPITOLO |
|--|-----------------------------|------------------|-----------------------|-------------------|--|------------|--|-----------------|
|  | VARIAZIONI                  | TOTALI           | PREVISIONI DEFINITIVE | RISCOSSIONI       | DIFFERENZE RISPETTO ALLE PREVISIONI DEFINITIVE |            |  |                 |
| 0,00                                       | 0,00                        | 0,00             | 11.890.697,00         | 11.668.780,45     | -  | 221.906,55 | 0,00   | 3 10 01         |
| 1.297.455.654,43                           | - 9.813.943,52              | 1.287.641.710,91 | 163.132.761,39        | 339.665.322,70    | 176.532.561,31                                 |            | 1.304.499.740,02                                     | 3 10 02         |
| 26.246,45                                  | 0,00                        | 26.246,45        | 35.837.217,00         | 26.632.627,03     | - 9.204.589,97                                 |            | 26.246,45  | 3 10 03         |
| 0,00                                       | 0,00                        | 0,00             | 1.324.675,00          | 295.482,31        | - 1.029.192,69                                 |            | 0,00   | 3 10 04         |
| 181.139,66                                 | 0,00                        | 181.139,66       | 0,00                  | 0,00              | 0,00   |            | 181.139,66   | 3 10 08         |
| 0,00                                       | 0,00                        | 0,00             | 923.130,00            | 4.163.252,00      | 3.240.122,00                                   |            | 0,00   | 3 10 09         |
| 0,00                                       | 0,00                        | 0,00             | 94.170.318,00         | 94.170.317,70     | - 0,30   |            | 0,00   | 3 10 10         |
| 0,00                                       | 0,00                        | 0,00             | 1.111.111,00          | 1.296.531,16      | 185.420,16                                     |            | 0,00   | 3 10 11         |
| 0,00                                       | 0,00                        | 0,00             | 103.127,00            | 48.764,32         | - 54.362,68                                    |            | 0,00   | 3 10 12         |
| 1.297.663.040,54                           | - 9.813.943,52              | 1.287.849.097,02 | 308.493.026,39        | 477.941.077,67    | 169.448.051,28                                 |            | 1.304.707.126,13                                     |                 |

RENDICONTO FINANZIARIO GENERALE

| C A P I T O L O | D E M O N I M A Z I O N E   | G E S T I O N E D I |                     |   |                         | C O M P E T E N Z A   |  |
|-----------------|---|---------------------|---------------------|---|-------------------------|---|--|
|                 |   | P R E V I S I O N I |                     | D I F F E R E N Z E R I S P E T T O A L L E P R O V V I S I O N I D E F I N I T I V E | S O M M E A C C O R S E | D I F F E R E N Z E R I S P E T T O A L L E P R O V V I S I O N I D E F I N I T I V E |  |
|                 |   | I N I Z I A L I     | V A R I A Z I O N I |   |                         |   |  |
| 3 10 13         | riporto .....   | 242.839.326,00      | 93.768.937,00       | 336.608.263,00  | 484.799.106,78          | 138.190.843,78  |  |
|                 | Compensi dovuti da terzi per incarichi conferiti al personale dirigente .....                               | 12.548,00           | 7.734,00            | 4.814,00  | 18.636,32               | 13.822,32   |  |
| 3 10 14         | Interessi per la riscossione dilazionata dei proventi di cui all'art. 44, c. 2 e 3, dalla l. 289/2002 ..... | 0,00                | 0,00                | 0,00  | 560.905,73              | 560.905,73  |  |
| 3 10 99         | Entrate diverse .....   | 16.650.512,00       | 2.643.823,00        | 14.006.689,00   | 32.534.750,23           | 18.528.061,23   |  |
|                 | Totale categoria 10 .....   | 259.502.386,00      | 91.117.380,00       | 350.619.766,00  | 527.913.399,06          | 177.293.633,06  |  |
|                 | TOTALE TITOLO III .....   | 2.267.770.079,00    | 762.034.053,74      | 3.029.804.132,74  | 3.216.405.074,83        | 186.600.942,09  |  |

(f) Vedi allegato "B" per l'analisi dei movimenti di cassa

## XV LEGISLATURA - DISEGNI DI LEGGE E RELAZIONI - DOCUMENTI

DELL' I. N. P. S. PER L' ANNO 2004

- ENTRATE -

| GESTIONE DEI RESIDUI ALL' INIZIO ESERCIZIO | GESTIONE DEI RESIDUI ATTIVI |                  |                       |                  | GESTIONE DI CASSA                              |                  |         | TOTALE DEI RESIDUI ATTIVI AL TERMINE DELL' ESERCIZIO | NUMERO CAPITOLO |
|--|-----------------------------|------------------|-----------------------|------------------|--|------------------|---------|--|-----------------|
|  | VARIATIONI                  | TOTALI           | PREVISIONI DEFINITIVE | RISCOSSIONI      | DIFFERENZE RISPETTO ALLE PREVISIONI DEFINITIVE |                  |         |  |                 |
| 1.297.663.040,54                           | - 9.813.943,52              | 1.287.849.097,02 | 308.493.026,39        | 477.941.077,67   | 169.448.051,28                                 | 1.304.707.126,13 | 3 10 13 |  |                 |
| 0,00                                       | 0,00                        | 0,00             | 4.814,00              | 18.636,32        | 13.822,32                                      | 0,00             | 3 10 14 |  |                 |
| 0,00                                       | 0,00                        | 0,00             | 0,00                  | 560.905,73       | 560.905,73                                     | 0,00             | 3 10 99 |  |                 |
| 0,00                                       | 0,00                        | 0,00             | 14.006.689,00         | 32.534.750,23    | 18.528.061,23                                  | 0,00             |         |  |                 |
| 1.297.663.040,54                           | - 9.813.943,52              | 1.287.849.097,02 | 322.504.529,39        | 511.055.369,95   | 188.580.840,56                                 | 1.304.707.126,13 |         |  |                 |
| 4.290.661.253,50                           | - 50.335.930,70             | 4.240.325.322,80 | 3.000.788.809,39      | 3.001.980.147,87 | 1.191.338,48                                   | 4.454.750.249,76 |         |  |                 |

RENDICONTO FINANZIARIO GENERALE

| C A P I T O L O           | D E N O M I N A Z I O N E  | G E S T I O N E D I |                     |                     |                     | C O M P E T E N Z A |   |
|---------------------------|--|---------------------|---------------------|---------------------|---------------------|---------------------|---|
|                           |  | P R E V I S I O N I |                     | V A R I A Z I O N I | D E F I N I T I V E | S O M M E           | D I F F E R E N Z A R I S P E T T O A L L E P R E V I S I O N I D E F I N I T I V E |
|                           |  | I N I Z I A L I     | D E F I N I T I V E |                     |                     |                     |   |
| 4 1 1 0 1                 | TITOLO IV - ESERCIZIO PER ALIENAZIONE DEI BENI PATRIMONIALI E RISCOSSIONE DEI CREDITI<br><br>Categoria 11' - Alienazione di immobili e diritti reali<br><br>Alienazione di immobili da reddito ..... | 0,00                | 0,00                | 0,00                | 0,00                | 33.773.537,73       | 33.773.537,73   |
| Totale categoria 11 ..... |  | 0,00                | 0,00                | 0,00                | 0,00                | 33.773.537,73       | 33.773.537,73   |

(#) Vedi allegato "B" per l'analisi dei movimenti di cassa

## XV LEGISLATURA - DISEGNI DI LEGGE E RELAZIONI - DOCUMENTI

DELL' I. N. P. S. PER L' ANNO 2004

- ENTRATE -

| GESTIONE DEI RESIDUI ATTIVI   | GESTIONE DI CASSA |                  |                       |             | TOTALE DEI RESIDUI ATTIVI AL TERMINE DELL' ESERCIZIO | NUMERO CAPITOLO |
|-------------------------------|-------------------|------------------|-----------------------|-------------|--|-----------------|
|                               | VARIAZIONI        | TOTALI           | PREVISIONI DEFINITIVE | RISCOSSIONI |  |                 |
| RESIDUI ALL' INIZIO ESERCIZIO |                   |                  |                       |             |  |                 |
| 1.274.831.449,65              | 0,00              | 1.274.831.449,65 | 0,00                  | 0,00        | 1.308.604.987,38                                     | 4 11 01         |
| 1.274.831.449,65              | 0,00              | 1.274.831.449,65 | 0,00                  | 0,00        | 1.308.604.987,38                                     |                 |



RENDICONTO FINANZIARIO GENERALE

| C A P I T O L O           | G E S T I O N E D I   |                     |                     | C O M P E T E N Z A |   |
|---------------------------|---|---------------------|---------------------|---------------------|---|
|                           | D E N O M I N A Z I O N E   | P R E V I S I O N I |                     | S O M M E           | D I F F E R E N Z E I N T E R V E N U T E A L L E P R E V I S I O N I D E F I N I T I V E |
|                           |   | M I L I O N I       | V A R I A Z I O N I |                     |   |
| 4 12 01                   | Categoria 12* - Alienazione di immobilizzazioni tecniche .....<br>Alienazione di immobili strumentali adibiti ad uffici ..... | 0,00                | 0,00                | 634.174.062,27      | 634.174.062,27  |
| Totale categoria 12 ..... |   | 0,00                | 0,00                | 634.174.062,27      | 634.174.062,27  |

(\*) Vedi allegato "B" per l'analisi dei movimenti di cassa

XV LEGISLATURA - DISEGNI DI LEGGE E RELAZIONI - DOCUMENTI

DELL'I.N.P.S. PER L'ANNO 2004

- ENTRATE -

| GESTIONE DEI RESIDUI ATTIVI  |            | GESTIONE DI CASSA |                       |             | TOTALE DEI RESIDUI ATTIVI AL TERMINE DELL'ESERCIZIO | NUMERO CAPITOLO |
|------------------------------|------------|-------------------|-----------------------|-------------|---|-----------------|
| RESIDUI ALL'INIZIO ESERCIZIO | VARIAZIONI | TOTALI            | PREVISIONI DEFINITIVE | RISCOSSIONI |   |                 |
| 0,00                         | 0,00       | 0,00              | 0,00                  | 0,00        | 634.174.062,27                                      | 4 12 01         |
| 0,00                         | 0,00       | 0,00              | 0,00                  | 0,00        | 634.174.062,27                                      |                 |

XV LEGISLATURA - DISEGNI DI LEGGE E RELAZIONI - DOCUMENTI

RENDICONTO FINANZIARIO GENERALE

| C A P I T O L O | D E N O M I N A Z I O N E   | G E S T I O N E D I |                     |                     |                | C O M P E T E N Z A   |               |
|-----------------|---|---------------------|---------------------|---------------------|----------------|---|---------------|
|                 |   | P R E V I S I O N I |                     | D E F I N I T I V E | S O M M E      | D I F F E R E N Z E R I S C E S T O N E N E P R E V I S I O N I D E F I N I T I V E |               |
|                 |   | I N I T I A L I     | V A R I A Z I O N I |                     |                |   | A C C O R S E |
|                 | Categoria 14 - Riscossioni di crediti   |                     |                     |                     |                |   |               |
| 4 14 02         | Riscossione di mutui .....  | 3.925.362,00        | -                   | 688.879,00          | 3.246.483,00   | 4.051.180,06  | 804.697,06    |
| 4 14 04         | Riscossione del credito per anticipazioni concesse alla Gestione commissariale dei servizi sanitari dell'INPS .....   | 0,00                | 0,00                | 0,00                | 0,00           | 0,00  | 0,00          |
| 4 14 05         | Riscossione di prestiti (quota capitale) concessi al personale dipendente ai sensi dello art. 59 del D.P.R. n. 509/1979 .....   | 90.515.000,00       | 25.990.000,00       | 116.505.000,00      |                | 79.632.465,63   | 36.872.534,37 |
| 4 14 06         | Riscossione di mutui ipotecari (quota capitale) concessi ai dipendenti iscritti al Fondo di previdenza del personale a rapporto d'impiego .....   | 690.000,00          | 150.000,00          |                     | 800.000,00     | 914.451,67  | 114.451,67    |
| 4 14 07         | Riscossione di mutui edilizi (quota capitale) concessi al personale dipendente ai sensi dell'art. 59 del D.P.R. n. 509/1979 .....   | 7.200.000,00        | 1.600.000,00        |                     | 8.800.000,00   | 8.922.657,52  | 122.657,52    |
| 4 14 08         | Riscossione delle anticipazioni sul trattamento di fine rapporto iscritti ai fondi speciali di previdenza L. 297/1982 .....   | 15.248.000,00       | 2.751.999,70        |                     | 17.999.999,70  | 17.547.127,05   | 452.872,65    |
| 4 14 10         | Riscossione dei crediti verso lo Stato ceduti dalle imprese editrici per regolizzazioni contributive ai sensi dell'art. 3 della Legge n. 411/1989 .....   | 0,00                | 0,00                |                     | 0,00           | 0,00  | 0,00          |
| 4 14 11         | Riscossione di prestiti (quota capitale) concessi al personale del Fondo di previdenza del soppresso SCNU .....   | 15.000,00           | 5.000,00            |                     | 20.000,00      | 11.446,48   | 8.553,52      |
| 4 14 12         | Riscossione di crediti per anticipi d'imposta sul trattamento di fine rapporto degli iscritti al "Fondo di previdenza per gli impiegati dipendenti dai concessionari del servizio di riscossione dei tributi e delle altre entrate dello Stato e degli Enti pubblici" di cui all'art. 2, c. 1, del D.L. 79/1997 convertito nella L. n. 140/1997 ..... | 0,00                | 0,00                |                     | 0,00           | 2.969.166,28  | 2.969.166,28  |
| 4 14 15         | Prelievo dalla Tesoreria Centrale dello Stato dei fondi derivanti da cessione immobili alla S.C.I.F. - Art. 3 D.L. 351/2000 e L. 410/2001 .....   | 0,00                | 0,00                |                     | 0,00           | 32.836.270,02   | 32.836.270,02 |
|                 |   | 117.563.362,00      | 29.808.120,70       | 147.371.482,70      | 146.884.764,71 | 486.717,99  | -             |

da riportare .....

(\*) Vedi allegato "B" per l'analisi dei movimenti di cassa

## XV LEGISLATURA - DISEGNI DI LEGGE E RELAZIONI - DOCUMENTI

DELL'I.N.P.S. PER L'ANNO 2004

- ENTRATE -

| GESTIONE DEI RESIDUI ATTIVI  | GESTIONE DI CASSA |              |                       | TOTALE DEI RESIDUI RITIVI AL TERMINE DELL'ESERCIZIO | NUMERO CAPITOLO |              |  |
|------------------------------|-------------------|--------------|-----------------------|---|-----------------|--------------|--|
|                              | VARIAZIONI        | TOTALI       | PREVISIONI DEFINITIVE |   |                 | RISCOSSIONI  | DIFFERENZE RISPETTO ALLE PREVISIONI DEFINITIVE |
| RESIDUI ALL'INIZIO ESERCIZIO |                   |              |                       |   |                 |              |  |
| 2.793.258,32                 | 0,00              | 2.793.258,32 | 3.267.764,54          | 4.192.519,33  | 924.754,79      | 2.651.919,05 | 4 14 02  |
| 3.090.534,32                 | 0,00              | 3.090.534,32 | 0,00                  | 0,00  | 0,00            | 3.090.534,32 | 4 14 04  |
| 0,00                         | 0,00              | 0,00         | 116.505.000,00        | 79.632.465,63                                       | - 36.872.534,37 | 0,00         | 4 14 05  |
| 8.727,19                     | 0,00              | 8.727,19     | 800.000,00            | 915.378,85  | 115.378,85      | 7.800,01     | 4 14 06  |
| 710.608,77                   | 0,00              | 710.608,77   | 8.800.000,00          | 8.881.765,60  | 81.765,60       | 751.500,69   | 4 14 07  |
| 0,00                         | 0,00              | 0,00         | 17.999.999,70         | 17.547.127,05                                       | - 452.872,65    | 0,00         | 4 14 08  |
| 551.363,05                   | 0,00              | 551.363,05   | 0,00                  | 0,00  | 0,00            | 551.363,05   | 4 14 10  |
| 0,00                         | 0,00              | 0,00         | 20.000,00             | 11.446,48   | - 8.553,52      | 0,00         | 4 14 11  |
| 0,00                         | 0,00              | 0,00         | 0,00                  | 2.969.166,28  | 2.969.166,28    | 0,00         | 4 14 12  |
| 0,00                         | 0,00              | 0,00         | 0,00                  | 32.836.270,02                                       | 32.836.270,02   | 0,00         | 4 14 15  |
| 7.154.491,65                 | 0,00              | 7.154.491,65 | 147.392.764,24        | 146.986.139,24                                      | - 406.625,00    | 7.053.117,12 |  |

RENDICONTO FINANZIARIO GENERALE

| C A P I T O L O | D E N O M I N A Z I O N E            | G E S T I O N E D I |                     |                     |                  | C O M P E T E N Z A   |                 |
|-----------------|--------------------------------------|---------------------|---------------------|---------------------|------------------|---|-----------------|
|                 |                                      | P R E V I S I O N I |                     | D E F I N I T I V E | S O M M E        | D I F F E R E N Z A R I S P E T T O A L L E P R E V I S I O N I D E F I N I T I V E |                 |
|                 |                                      | I N I Z I A L I     | V A R I A Z I O N I |                     |                  |   | A C C R E T T I |
| 4 1 4 9 9       | riporto .....                        | 117.563.362,00      | 29.808.120,70       | 147.371.482,70      | 146.884.764,71   | -   | 486.717,99      |
|                 | Riscossione di crediti diversi ..... | 1.000.266.336,00    | 2.451.950,98        | 1.002.718.286,98    | 1.094.930.147,08 |   | 92.211.860,10   |
|                 | Totale categoria 14 .....            | 1.117.829.698,00    | 32.260.071,68       | 1.150.089.769,68    | 1.241.814.911,79 |   | 91.725.142,11   |
|                 | TOTALE TITOLO IV .....               | 1.117.829.698,00    | 32.260.071,68       | 1.150.089.769,68    | 1.909.762.511,79 |   | 759.672.742,11  |

(\*) Vedi allegato "B" per l'analisi dei movimenti di cassa

## XV LEGISLATURA - DISEGNI DI LEGGE E RELAZIONI - DOCUMENTI

DELL' I. N. P. S. PER L' ANNO 2004

- ENTRATE -

| GESTIONE DEI RESIDUI ATTIVI         |            | GESTIONE DI CASSA |                          |                  | TOTALE DEI RESIDUI<br>ATTIVI AL TERMINE<br>DELL' ESERCIZIO | NUMERO<br>CAPITOLO |  |
|-------------------------------------|------------|-------------------|--------------------------|------------------|--|--------------------|--|
| RESIDUI<br>ALL' INIZIO<br>ESERCIZIO | VARIAZIONI | TOTALI            | PREVISIONI<br>DEFINITIVE | RISCOSSIONI      |  |                    | DIFFERENZE RISPETTO<br>ALLE PREVISIONI<br>DEFINITIVE |
| 7.154.491,65                        | 0,00       | 7.154.491,65      | 147.392.764,24           | 146.986.139,24   | 406.625,00   | 7.053.117,12       |  |
| 0,00                                | 0,00       | 0,00              | 1.002.718.286,98         | 1.094.930.147,08 | 92.211.860,10  | 0,00               | 4.14.99  |
| 7.154.491,65                        | 0,00       | 7.154.491,65      | 1.150.111.051,22         | 1.241.916.286,32 | 91.805.235,10  | 7.053.117,12       |  |
| 1.281.985.941,30                    | 0,00       | 1.281.985.941,30  | 1.150.111.051,22         | 1.241.916.286,32 | 91.805.235,10  | 1.949.832.166,77   |  |

XV LEGISLATURA - DISEGNI DI LEGGE E RELAZIONI - DOCUMENTI

RENDICONTO FINANZIARIO GENERALE

| C A P I T O L O           | D E M O N I A Z I O N E   | G E S T I O N E D I |                     |                     |                  | C O M P E T E N Z A   |  |
|---------------------------|---|---------------------|---------------------|---------------------|------------------|---|--|
|                           |   | P R E V I S I O N I |                     | I N F I N I T I V E | S O M M E        | D I F F E R E N Z E R I S P E T T O A L L E P R E V I S I O N I D E F I N I T I V E |  |
|                           |   | I N I Z I A L I     | V A R I A Z I O N I |                     |                  |   |  |
| 6 20 01                   | TITOLO VI - ACCENSIONI DI PRESTITI<br>Categoria 20 - Assunzione di altri debiti finanziari                                  | 2.612.881.532,00    | - 2.064.465.022,33  | 548.416.509,67      | 712.851.004,35   | 164.434.494,68  |  |
| 6 20 03                   | Anticipazioni della Tesoreria Centrale dello Stato ai sensi dell'art. 16 Legge n. 370/1974                                  | 6.107.718.534,00    | - 3.432.713.367,10  | 2.675.005.166,90    | 2.025.000.000,00 | 620.005.166,90  |  |
| 6 20 99                   | Anticipazioni dello Stato sul fabbisogno finanziario delle gestioni previdenziali - Art. n. 35, c. 3 e 4, della L. 448/1998 | 103,00              | 19,00               | 122,00              | 22.527.254,94    | 22.527.132,94   |  |
| Totale categoria 20 ..... |   | 8.720.600.169,00    | - 5.497.178.370,43  | 3.223.421.798,57    | 2.790.378.259,29 | - 433.043.539,28  |  |
| TOTALE TITOLO VI .....    |   | 8.720.600.169,00    | - 5.497.178.370,43  | 3.223.421.798,57    | 2.790.378.259,29 | - 433.043.539,28  |  |

(\*) Vedi allegato "g" per l'analisi dei movimenti di cassa

XV LEGISLATURA - DISEGNI DI LEGGE E RELAZIONI - DOCUMENTI

DELL' I. N. P. S. PER L' ANNO 2004

- ENTRATE -

| GESTIONE DEI RESIDUI ATTIVI   |            | GESTIONE DI CASSA |                       |                  | TOTALE DEI RESIDUI ATTIVI AL TERMINE DELL' ESERCIZIO | NUMERO CAPITOLO |
|-------------------------------|------------|-------------------|-----------------------|------------------|--|-----------------|
| RESIDUI ALL' INIZIO ESERCIZIO | VARIACIONI | TOTALI            | PREVISIONI DEFINITIVE | RISCOSSIONI      |  |                 |
| 0,00                          | 0,00       | 0,00              | 548.416.509,67        | 712.851.004,35   | 164.434.494,68                                       | 6 20 01         |
| 0,00                          | 0,00       | 0,00              | 2.575.005.166,90      | 2.055.000.000,00 | - 520.005.166,90                                     | 6 20 03         |
| 0,00                          | 0,00       | 0,00              | 122,00                | 22.527.254,94    | 22.527.132,94  | 6 20 99         |
| 0,00                          | 0,00       | 0,00              | 3.223.421.798,57      | 2.790.378.259,29 | - 433.043.539,28                                     |                 |
| 0,00                          | 0,00       | 0,00              | 3.223.421.798,57      | 2.790.378.259,29 | - 433.043.539,28                                     |                 |



XV LEGISLATURA - DISEGNI DI LEGGE E RELAZIONI - DOCUMENTI

RENDICONTO FINANZIARIO GENERALE

| C A P I T O L O | D E N O M I N A Z I O N E   | G E S T I O N E D I |                     |                     |                   | C O M P E T E N Z A   |  |
|-----------------|---|---------------------|---------------------|---------------------|-------------------|---|--|
|                 |   | P R E V I S I O N I |                     | D E F I N I T I V E | S O M M E         | D I F F E R E N Z E R I S P E T T O A L L E P R O V V I S I O N I D E F I N I T I V E |  |
|                 |   | I N I Z I A L I     | V A R I A Z I O N I |                     |                   |   |  |
|                 | TITOLO VII - SPESSE DI GIRO   |                     |                     |                     |                   |   |  |
|                 | Categoria 22 - Entrate aventi natura di partite di giro   |                     |                     |                     |                   |   |  |
| 7 22 01         | Ritenute erariali .....   | 17.303.711.434,00   | 185.912.415,00      | 17.489.623.849,00   | 17.746.977.913,95 | 257.354.064,95  |  |
| 7 22 02         | Ritenute previdenziali effettuate al personale  | 116.880.116,00      | 3.119.884,00        | 120.000.000,00      | 114.660.478,77    | 5.339.521,23  |  |
| 7 22 03         | Altre ritenute effettuate al personale .....  | 13.048.069,00       | -                   | 11.677.041,00       | 10.823.378,06     | 853.662,94  |  |
| 7 22 04         | Ritenute previdenziali ENAM effettuate ai medici liberali professionisti con incarico a capitolato .....  | 24.546,00           | 6.243,00            | 18.303,00           | 13.717,37         | 4.585,63  |  |
| 7 22 06         | Ritenute ex ONPT sulle pensioni per conto dello Stato - art. 1 duodecies Legge 641/1978   | 2.124.186,00        | 40.427,00           | 2.083.759,00        | 2.083.759,00      | 0,00  |  |
| 7 22 07         | Ritenute sulle prestazioni di contributi assicurativi per conto delle organizzazioni sindacali .....  | 320.135.214,00      | 22.810.247,00       | 342.945.461,00      | 346.783.756,66    | 3.838.295,66  |  |
| 7 22 08         | Contributi associativi riscossi per conto delle organizzazioni sindacali .....  | 174.035.540,00      | 6.429.848,00        | 167.605.692,00      | 176.740.789,71    | 9.135.097,71  |  |
| 7 22 09         | Contributi riscossi per conto di altri Enti ..  | 22.731.992,00       | 6.563.176,00        | 29.295.168,00       | 39.111.953,41     | 9.816.785,41  |  |
| 7 22 11         | Anticipazioni e rimesse per pagamento di prestazioni per conto di altri Enti .....  | 5.314.505.169,00    | 160.895.799,00      | 5.153.609.370,00    | 5.053.628.655,60  | 99.980.714,40   |  |
| 7 22 13         | Corrispettivo di prestazioni sanitarie recitate per conto del Servizio Sanitario nazionale .....  | 11.000,00           | 0,00                | 11.000,00           | 500,00            | 10.500,00   |  |
| 7 22 14         | Rimborso di spesa per accertamenti medico-legali (diarie, spese di viaggio agli assistiti e compensi per accertamenti specialistici esterni) anticipate per conto dell'ENRALS ..... | 500,00              | 100,00              | 600,00              | 900,65            | 300,65  |  |
| 7 22 15         | Somme dovute dal personale degli Enti mutualistici disciolti (valori di riscatto e quota di prestiti) e riscosse per conto della Gestione di liquidazione dei predetti Enti .....   | 4.000,00            | 0,00                | 4.000,00            | 0,00              | 4.000,00  |  |
| 7 22 19         | Somme relative a prestazioni sanitarie recitate per conto delle istituzioni estere .....  | 2.230,00            | 0,00                | 2.230,00            | 954,29            | 1.275,71  |  |
|                 | da riportare .....  | 23.267.213.996,00   | 49.662.477,00       | 23.316.876.473,00   | 23.490.826.757,47 | 173.950.284,47  |  |

(\*) Vedi allegato "B" per l'analisi dei movimenti di cassa

## XV LEGISLATURA - DISEGNI DI LEGGE E RELAZIONI - DOCUMENTI

DELL' I. N. P. S. PER L' ANNO 2004

- ENTRATE -

| GESTIONE DEI RESIDUI ATTIVI   | GESTIONE DI CASSA |                |                       | TOTALE DEI RESIDUI ATTIVI AL TERMINE DELL' ESERCIZIO | NUMERO CAPITOLO |             |
|-------------------------------|-------------------|----------------|-----------------------|--|-----------------|-------------|
|                               | VARIANZI          | TOTALI         | PREVISIONI DEFINITIVE |  |                 | RISCOSSIONI |
| RESIDUI ALL' INIZIO ESERCIZIO |                   |                |                       |  |                 |             |
| 0,00                          | 0,00              | 0,00           | 17.489.623.849,00     | 17.746.977.913,95                                    | 0,00            | 7 22 01     |
| 0,00                          | 0,00              | 0,00           | 120.000.000,00        | 114.660.478,77                                       | 0,00            | 7 22 02     |
| 0,00                          | 0,00              | 0,00           | 11.677.041,00         | 10.823.378,06  | 0,00            | 7 22 03     |
| 0,00                          | 0,00              | 0,00           | 18.303,00             | 13.717,37  | 0,00            | 7 22 04     |
| 0,00                          | 0,00              | 0,00           | 2.083.759,00          | 2.083.759,00   | 0,00            | 7 22 06     |
| 0,00                          | 0,00              | 0,00           | 342.945.461,00        | 346.783.756,66                                       | 0,00            | 7 22 07     |
| 0,00                          | 0,00              | 0,00           | 167.605.682,00        | 176.740.789,71                                       | 0,00            | 7 22 08     |
| 1.199.709,50                  | 13.955,76         | 1.185.753,74   | 29.272.584,00         | 38.997.637,14  | 1.300.070,01    | 7 22 09     |
| 99.876.882,56                 | 0,00              | 99.876.882,56  | 5.153.609.370,00      | 5.086.362.516,01                                     | 67.143.022,15   | 7 22 11     |
| 0,00                          | 0,00              | 0,00           | 11.000,00             | 500,00   | 0,00            | 7 22 13     |
| 672,85                        | 0,00              | 672,85         | 0,00                  | 0,00   | 1.573,50        | 7 22 14     |
| 0,00                          | 0,00              | 0,00           | 4.000,00              | 0,00   | 0,00            | 7 22 15     |
| 0,00                          | 0,00              | 0,00           | 2.230,00              | 984,29   | 0,00            | 7 22 19     |
| 101.077.264,91                | 13.985,76         | 101.063.309,15 | 23.316.853.289,00     | 23.523.445.400,96                                    | 68.444.665,66   |             |

XV LEGISLATURA - DISEGNI DI LEGGE E RELAZIONI - DOCUMENTI

RENDICONTO FINANZIARIO GENERALE

| NUMERO  | DENOMINAZIONE   | CAPITOLI          |                |                   |                   | GESTIONI DI    |        |  | COMPETENZA |  |
|---------|---|-------------------|----------------|-------------------|-------------------|----------------|--------|--|------------|--|
|         |   | PREVISIONI        |                |                   |                   | DEBITIVE       | ACCRUE | DIFFERENZE RISPETTO<br>ALLE PREVISIONI<br>DEFINITIVE |            |  |
|         |   | INIZIALI          | VARIAZIONI     |                   |                   |                |        |  |            |  |
|         |   | 23.267.213.996,00 | 49.662.477,00  | 23.316.876.473,00 | 23.490.826.757,47 | 173.950.284,47 |        |  |            |  |
| 7 22 22 | riporto .....   |                   |                |                   |                   |                |        |  |            |  |
| 7 22 22 | Rimborso del Ministero del Tesoro di somme erogate per conto delle gestioni stralcio di cui all'art. 1-bis della L. n. 641/1978 ..  | 0,00              | 0,00           | 0,00              | 0,00              | 0,00           |        | 0,00   |            |  |
| 7 22 23 | Somme recuperate per conto della gestione stralcio di cui all'art. 1-bis della Legge n. 641/1978 ..   | 0,00              | 0,00           | 0,00              | 0,00              | 0,00           |        | 0,00   |            |  |
| 7 22 24 | Ritenute esenziali sulle prestazioni e sulle retribuzioni del personale dipendente derivanti dalle operazioni di assistenza fiscale di cui all'art. 78 della Legge n. 413/1991 ..               | 459.970.000,00    | 143.811.008,00 | 602.781.008,00    | 601.465.269,48    | 1.315.759,52   |        |  |            |  |
| 7 22 26 | Contributi per i lavoratori agricoli (subordinati ed autonomi) riscossi per conto dell'IRAIL ..   | 664.834.287,00    | 32.109.565,00  | 696.943.852,00    | 742.363.185,73    | 45.419.333,73  |        |  |            |  |
| 7 22 27 | Contributi associativi, integrativi e di assistenza contrattuale riscossi per conto delle organizzazioni sindacali del settore agricolo ..  | 50.948.908,00     | 9.308.474,00   | 60.157.382,00     | 60.130.948,15     | 26.433,85      |        |  |            |  |
| 7 22 28 | Rinnesa della Comunità Europea per il finanziamento dei progetti per applicazioni telematiche di interesse comunitario ..   | 1.158.000,00      | -              | 377.600,00        | 309.902,94        | 67.697,06      |        |  |            |  |
| 7 22 30 | Rinnesa da parte dello Stato per il pagamento delle prestazioni pensionistiche arretrate e dei relativi interessi di cui alle sentenze della Corte Costituzionale n. 495/1993 e n. 240/1994 ..  | 167.580.675,00    | -              | 40.000.000,00     | 45.555.431,97     | 5.555.431,97   |        |  |            |  |
| 7 22 31 | Ritenute per addizionale regionale all'imposta del reddito delle persone fisiche ..   | 1.015.950.000,00  | 60.942.000,00  | 1.076.892.000,00  | 1.046.763.531,96  | 30.128.468,04  |        |  |            |  |
| 7 22 33 | Ritenute per addizionale comunale all'imposta sul reddito delle persone fisiche ..  | 258.713.000,00    | 0,00           | 258.713.000,00    | 254.421.787,96    | 4.291.212,04   |        |  |            |  |
| 7 22 34 | Ritenute per addizionale regionale IRPEF sulle prestazioni e sulle retribuzioni del personale dipendente derivanti dalle operazioni di assistenza fiscale di cui all'art. 78 della L. 413/91 .. | 21.701.800,00     | 6.479.220,00   | 28.181.020,00     | 39.816.234,03     | 11.635.214,03  |        |  |            |  |
|         |   | 25.906.970.666,00 | 173.951.669,00 | 26.080.922.335,00 | 26.281.653.029,69 | 200.730.694,69 |        |  |            |  |
|         | da riportare .....  |                   |                |                   |                   |                |        |  |            |  |

(\*) Vedi allegato "B" per l'analisi dei movimenti di cassa

## XV LEGISLATURA - DISEGNI DI LEGGE E RELAZIONI - DOCUMENTI

DELL' I. N. P. S. PER L' ANNO 2004

- ENTRATE -

| GESTIONE DEI RESIDUI ATTIVI | GESTIONE DI CASSA             |               |                  | TOTALE DEI RESIDUI ATTIVI AL TERMINE DELL'ESERCIZIO | NUMERO CAPITOLO   |                       |                  |  |
|-----------------------------|-------------------------------|---------------|------------------|---|-------------------|-----------------------|------------------|--|
|                             | RESIDUI ALL' INIZIO ESERCIZIO | VARIAZIONI    | TOTALI           |   |                   | PREVISIONI DEFINITIVE | RISCOSSIONI      | DIFFERENZE RISPETTO ALLE PREVISIONI DEFINITIVE |
| 101.077.264,91              | -                             | 13.955,76     | 101.063.309,15   | 23.316.853.289,00                                   | 23.523.445.400,96 | 206.592.111,96        | 68.444.665,66    |  |
| 36.830,35                   | 0,00                          | 0,00          | 36.830,35        | 0,00  | 0,00              | 0,00                  | 36.830,35        | 7 22 22  |
| 10.191,17                   | 0,00                          | 0,00          | 10.191,17        | 0,00  | 0,00              | 0,00                  | 10.191,17        | 7 22 23  |
| 0,00                        | 0,00                          | 0,00          | 0,00             | 602.781.008,00                                      | 601.465.249,48    | 1.315.758,52          | 0,00             | 7 22 24  |
| 1.119.977.301,29            | -                             | 11.532.115,35 | 1.108.445.185,94 | 672.149.908,63                                      | 623.549.547,53    | 48.600.361,10         | 1.227.258.824,14 | 7 22 26  |
| 0,00                        | 0,00                          | 0,00          | 0,00             | 60.157.382,00                                       | 60.130.948,15     | 26.433,85             | 0,00             | 7 22 27  |
| 0,00                        | 0,00                          | 0,00          | 0,00             | 377.600,00  | 309.902,94        | 67.697,06             | 0,00             | 7 22 28  |
| 32.419.324,53               | 0,00                          | 0,00          | 32.419.324,53    | 0,00  | 0,00              | 0,00                  | 77.974.756,50    | 7 22 30  |
| 0,00                        | 0,00                          | 0,00          | 0,00             | 1.076.892.000,00                                    | 1.046.763.531,96  | 30.128.468,04         | 0,00             | 7 22 31  |
| 0,00                        | 0,00                          | 0,00          | 0,00             | 258.713.000,00                                      | 254.421.787,96    | 4.291.212,04          | 0,00             | 7 22 33  |
| 0,00                        | 0,00                          | 0,00          | 0,00             | 28.181.020,00                                       | 39.816.234,03     | 11.635.214,03         | 0,00             | 7 22 34  |
| 1.253.520.912,25            | -                             | 11.546.071,11 | 1.241.974.841,14 | 26.016.105.207,63                                   | 26.149.902.603,01 | 133.797.395,38        | 1.373.725.257,82 |  |

XV LEGISLATURA - DISEGNI DI LEGGE E RELAZIONI - DOCUMENTI

RENDICONTO FINANZIARIO GENERALE

| NUMERO  | C A P I T O L O | DENOMINAZIONE  | G E S T I O N E D I |                | C O M P E T E N Z A |   |                |
|---------|-----------------|--|---------------------|----------------|---------------------|---|----------------|
|         |                 |  | P R E V I S I O N I |                | S O M M E           | D I F F E R E N Z A R I S P E T T O A L L E P R O V V I S I O N I D E F I N I T I V E |                |
|         |                 |  | INIZIALI            | VARIANZIONI    |                     |   |                |
| 7 22 35 |                 | riporto .....  | 25.906.370.666,00   | 173.951.669,00 | 26.080.922.335,00   | 26.281.653.029,69   | 200.730.694,69 |
|         |                 | Riscossioni per conto della Società cassaio-<br>maria di somme relative a crediti contributi-<br>vi ceduti ai sensi dell'art. 13 della Legge<br>n. 448/98 come risulta modificato dall'art. 1<br>del D.L. 308/99 convertito nella L. 402/99 ..   | 740.000.000,00      | 604.000.000,00 | 1.344.000.000,00    | 1.744.870.226,99  | 400.870.226,99 |
| 7 22 36 |                 | Rimborso da parte dell'INAIL degli oneri fi-<br>nanziari derivanti dalla cessione di crediti<br>contributivi di cui all'art. 13 della Legge<br>n. 448/98 come risulta modificato dall'art. 1<br>del D.L. 308/99 e L. 402/99 .....  | 0,00                | 0,00           | 0,00                | 0,00  | 0,00           |
| 7 22 37 |                 | Ritenute per addizionale comunale INPS sulle<br>prestazioni e sulle retribuzioni del personae<br>le dipendenti derivanti dalle operazioni di<br>assistenza fiscale di cui all'art. 78 della<br>L. 413/91 .....   | 8.001.000,00        | 0,00           | 8.001.000,00        | 10.918.947,63   | 2.917.947,63   |
| 7 22 39 |                 | Recupero a carico dell'INAIL del rimborso di<br>contributi relativi ai lavoratori agricoli<br>(dipendenti ed autonomi) .....   | 0,00                | 0,00           | 0,00                | 3.668.485,48  | 3.668.485,48   |
| 7 22 40 |                 | Ritenute su pensioni del contributo di soli-<br>darietà di cui all'art. 3, c. 102, L. 350/03   | 0,00                | 2.334.087,00   | 2.334.087,00        | 0,00  | 2.334.087,00   |
| 7 22 41 |                 | Rimesse da parte dello Stato per il rimborso<br>del contributo di cui all'art. 7, c. 1, D.Lgs<br>n. 81/2000 a copertura dell'onere contributi-<br>vo derivante da incarichi di collaborazione<br>coordinata e continuativa e lavoro autonomo<br>per lo svolgimento di attività da parte dei<br>soggetti già impegnati in lavori socialmente<br>utili - art. 7, c. 6 del D.Lgs n. 81/2000 ... | 0,00                | 1.705.895,22   | 1.705.895,22        | 1.705.895,22  | 0,00           |
| 7 22 42 |                 | Rivalsa verso i mutuatari per l'imposta so-<br>stituitiva sui mutui edilizi relativi allo<br>acquisto dell'alloggio di prima abitazione ..   | 0,00                | 0,00           | 0,00                | 62.448,99   | 62.448,99      |
| 7 22 80 |                 | Entrate diverse per partite di giro del sop-<br>presso SCMU .....  | 0,00                | 0,00           | 0,00                | 0,00  | 0,00           |
| 7 22 99 |                 | Partite in sospeso .....   | 120.000.000,00      | 0,00           | 120.000.000,00      | 119.711.129,92  | 288.870,08     |
|         |                 | Totale categoria 22 .....  | 26.774.971.666,00   | 781.991.651,22 | 27.556.963.317,22   | 28.162.590.163,92   | 605.626.846,70 |
|         |                 | TOTALE TITOLO VII .....  | 26.774.971.666,00   | 781.991.651,22 | 27.556.963.317,22   | 28.162.590.163,92   | 605.626.846,70 |

(\*) Vedi allegato "B" per l'analisi dei movimenti di cassa

## XV LEGISLATURA - DISEGNI DI LEGGE E RELAZIONI - DOCUMENTI

DELL' I. N. P. S. PER L' ANNO 2004

- ENTRATE -

| GESTIONE DEI RESIDUI ALL' INIZIO ESERCIZIO | VARIAZIONI      | TOTALI           | GESTIONE DI CASSA     |                   |  | TOTALE DEI RESIDUI ATTIVI AL TERMINE DELL' ESERCIZIO | NUMERO CAPITOLO |
|--|-----------------|------------------|-----------------------|-------------------|--|--|-----------------|
|  |                 |                  | PREVISIONI DEFINITIVE | RISCOSSIONI       | DIFFERENZE RISPETTO AILE PREVISIONI DEFINITIVE |  |                 |
| 1.253.520.912,25                           | - 11.546.071,11 | 1.241.974.841,14 | 26.016.105.207,63     | 26.149.902.603,01 | 133.797.395,38                                 | 1.373.725.267,82                                     |                 |
| 0,00                                       | 0,00            | 0,00             | 1.344.000.000,00      | 1.744.870.226,99  | 400.870.226,99                                 | 0,00   | 7 22 35         |
| 40.645.151,82                              | 0,00            | 40.645.151,82    | 0,00                  | 0,00              | 0,00   | 40.645.151,82  | 7 22 36         |
| 0,00                                       | 0,00            | 0,00             | 8.001.000,00          | 10.318.947,63     | 2.917.947,63                                   | 0,00   | 7 22 37         |
| 16.701.010,88                              | 0,00            | 16.701.010,88    | 0,00                  | 748.764,93        | 748.764,93                                     | 19.620.731,83  | 7 22 39         |
| 0,00                                       | 0,00            | 0,00             | 2.334.087,00          | 0,00              | - 2.334.087,00                                 | 0,00   | 7 22 40         |
| 0,00                                       | 0,00            | 0,00             | 1.705.895,22          | 1.705.895,22      | 0,00   | 0,00   | 7 22 41         |
| 0,00                                       | 0,00            | 0,00             | 0,00                  | 62.448,99         | 62.448,99                                      | 0,00   | 7 22 42         |
| 575.410,80                                 | 0,00            | 575.410,80       | 0,00                  | 0,00              | 0,00   | 575.410,80   | 7 22 80         |
| 16.078.590,69                              | 0,00            | 16.078.590,69    | 120.000.000,00        | 120.108.008,47    | 108.008,47                                     | 15.681.712,14  | 7 22 99         |
| 1.327.521.076,44                           | - 11.546.071,11 | 1.315.975.005,33 | 27.492.146.189,85     | 28.028.316.895,24 | 536.170.705,39                                 | 1.450.248.274,01                                     |                 |
| 1.327.521.076,44                           | - 11.546.071,11 | 1.315.975.005,33 | 27.492.146.189,85     | 28.028.316.895,24 | 536.170.705,39                                 | 1.450.248.274,01                                     |                 |

XV LEGISLATURA - DISEGNI DI LEGGE E RELAZIONI - DOCUMENTI

| T I T O L I               | C O M P E T E N Z A |                    |                     |                     |   |                                  |
|---------------------------|---------------------|--------------------|---------------------|---------------------|---|----------------------------------|
|                           | G E S T I O N E D I |                    |                     | P R E V I S I O N I |   | S O M M E<br>R A C C O S T A T E |
|                           | P R E V I S I O N I |                    | D E F I N I T I V E |                     | D I F F E R E N Z E R I S P E T T O<br>N E L L E P R E V I S I O N I<br>D E F I N I T I V E |                                  |
| F I S S I F I C A T I     |                     | V A R I A N Z I    |                     |                     |   |                                  |
| RIPILOGO DEI TORNALI      |                     |                    |                     |                     |   |                                  |
| TITOLO I .....            | 108.241.675.332,00  | 2.376.548.494,00   | 110.618.224.046,00  | 113.833.786.876,90  | 3.215.562.830,90  |                                  |
| TITOLO II .....           | 66.880.403.984,00   | 272.321.618,16     | 67.152.727.602,16   | 67.511.188.913,82   | 358.461.311,66  |                                  |
| TITOLO III .....          | 2.267.770.079,00    | 762.034.053,74     | 3.029.804.132,74    | 3.216.405.074,83    | 186.600.942,09  |                                  |
| TITOLO IV .....           | 1.117.829.698,00    | 32.260.071,68      | 1.150.089.769,68    | 1.909.762.511,79    | 759.672.742,11  |                                  |
| TITOLO VI .....           | 8.720.600.169,00    | - 5.497.178.370,43 | 3.223.421.798,57    | 2.790.378.259,29    | 433.043.539,28  |                                  |
| TITOLO VII .....          | 26.774.971.666,00   | 781.991.651,22     | 27.556.963.317,22   | 28.162.590.163,92   | 605.626.846,70  |                                  |
| TORNALI DELLE - ENTRATE - | 214.003.253.148,00  | - 1.272.022.481,63 | 212.731.230.666,37  | 217.424.111.800,55  | 4.692.881.134,18  |                                  |

## XV LEGISLATURA - DISEGNI DI LEGGE E RELAZIONI - DOCUMENTI

| GESTIONE DEI RESIDUI ATTIVI  |                | GESTIONE DI CASSA |                       |                    | TOTALE DEI RESIDUI ATTIVI AL TERMINE DELL'ESERCIZIO |  |
|------------------------------|----------------|-------------------|-----------------------|--------------------|---|--|
| RESIDUI ALL'INIZIO ESERCIZIO | VARIANZIONI    | TOTALI            | PREVISIONI DEFINITIVE | RISCOSSIONI        |   | DIFFERENZE RISPETTO ALLE PREVISIONI DEFINITIVE |
| 33.363.624.617,09            | -              | 32.743.093.769,20 | 109.015.723.440,95    | 110.151.512.881,99 | 1.135.789.441,04                                    | 36.425.367.764,11                              |
| 19.020.465.006,61            | 2.066.238,04   | 19.022.531.244,65 | 65.366.854.597,95     | 65.971.979.078,72  | 605.124.481,17                                      | 20.561.741.079,75                              |
| 4.290.661.253,50             | -              | 4.240.325.322,80  | 3.000.788.809,39      | 3.001.980.147,87   | 1.191.338,48  | 4.454.750.249,76                               |
| 1.281.985.941,30             | 0,00           | 1.281.985.941,30  | 1.150.111.051,22      | 1.241.916.286,22   | 91.805.235,10                                       | 1.949.832.166,77                               |
| 1.327.521.076,44             | 11.546.071,11  | 1.315.975.005,33  | 3.223.421.796,57      | 2.790.378.259,29   | 433.043.539,28                                      | 0,00   |
|                              | -              |                   | 27.492.146.189,85     | 28.028.316.895,24  | 536.170.705,39                                      | 1.450.248.274,01                               |
| 59.284.257.894,94            | 680.346.611,66 | 58.603.911.283,28 | 209.249.045.887,53    | 211.186.083.549,43 | 1.937.037.561,90                                    | 64.841.939.534,40                              |



XV LEGISLATURA - DISEGNI DI LEGGE E RELAZIONI - DOCUMENTI

RENDICONTO FINANZIARIO GENERALE

| NUMERO    | C A P I T O L O | DENOMINAZIONE  | G E S T I O N E D I |             | C O M P E T E N Z A |   |              |
|-----------|-----------------|--|---------------------|-------------|---------------------|---|--------------|
|           |                 |  | P R E V I S I O N I |             | S O M M E           | D I F F E R E N Z E A L L E P R E V I S I O N I D E F I N I T I V E |              |
|           |                 |  | INIZIALI            | VARIANZIONI |                     |   | DEFINITIVE   |
|           |                 | TITOLO I - SPESE CORRENTI  |                     |             |                     |   |              |
| # 1 01 01 |                 | Categoria 1* - Spese per gli Organi dell'Ente  | 140.349,00          | 149.132,00  | 289.481,00          | 233.041,67  | 56.439,33    |
| # 1 01 02 |                 | Compensi fissi al Presidente dell'Istituto ..  |                     |             |                     |   |              |
|           |                 | Compensi fissi ai componenti il Consiglio di indirizzo e vigilanza, il Consiglio di amministrazione, la Commissione centrale per l'accertamento e riscossione dei contributi agricoli unificati, i Comitati delle Gestioni dei coltivatori diretti, degli artigiani e degli esercenti attività commerciali e del Commissario della Gestione di cui all'art. 2, comma 26, della Legge n. 335/1995 ..... | 1.233.698,00        | 79.802,00   | 1.313.460,00        | 1.114.948,61  | 198.511,39   |
| # 1 01 03 |                 | Costi per esponenti ai componenti il Collegio dei Sindaci .....  | 1.753.142,00        | 713.858,00  | 2.467.000,00        | 2.041.671,06  | 425.328,94   |
| # 1 01 04 |                 | *Indaglie di presenza, indennità di missione e rimborso spese al Presidente dell'Istituto  | 66.000,00           | 8.100,00    | 57.900,00           | 40.554,67   | 17.345,33    |
| # 1 01 05 |                 | *Indaglie di presenza e rimborso spese ai componenti i Comitati Regionali e Provinciali ed altre spese connesse con il funzionamento di tali Organi .....  | 6.352.421,00        | 150.000,00  | 6.202.421,00        | 5.428.022,26  | 774.398,74   |
| # 1 01 06 |                 | *Indaglie di presenza, indennità di missione e rimborso spese ai componenti il Collegio dei Sindaci e al Registrato della Corte dei Conti delegato al controllo .....  | 130.000,00          | 84.250,00   | 214.250,00          | 150.890,47  | 63.359,53    |
| # 1 01 07 |                 | *Indaglie di presenza e rimborso spese ai componenti gli Organi collegiali centrali di amministrazione ed altre spese connesse con il funzionamento di tali Organi .....   | 1.318.992,00        | 284.135,00  | 1.034.857,00        | 1.029.980,62  | 4.876,58     |
|           |                 | Totale categoria 01 .....  | 10.994.562,00       | 584.807,00  | 11.579.369,00       | 10.039.109,16   | 1.540.259,84 |

(\*) Spese non obbligatorie

(#) Vedi allegato "g" per l'analisi dei movimenti di cassa

## XV LEGISLATURA - DISEGNI DI LEGGE E RELAZIONI - DOCUMENTI

DELL'I.N.P.S. PER L'ANNO 2004

- SPESE -

| GESTIONE DEI RESIDUI PASSIVI ALL'INIZIO ESERCIZIO | GESTIONE DI CASSA |              |                       |              | TOTALE DEI RESIDUI PASSIVI AL TERMINE DELL'ESERCIZIO | NUMERO CARTELLO |  |
|---|-------------------|--------------|-----------------------|--------------|--|-----------------|--|
|   | VARIAZIONI        | TOTALI       | PREVISIONI DEFINITIVE | PAGAMENTI    |  |                 | DIFFERENZE RISPETTO ALLE PREVISIONI DEFINITIVE |
| 24.731,01   | 0,00              | 24.731,01    | 304.212,01            | 202.992,81   | 101.219,20   | 54.779,87       | 1 01 01  |
| 31.801,60   | 0,00              | 31.801,60    | 1.256.883,60          | 962.749,96   | 294.133,64   | 184.000,25      | 1 01 02  |
| 1.207.676,79                                      | 0,00              | 1.207.676,79 | 3.124.676,79          | 1.755.322,10 | 1.369.354,69   | 1.494.025,75    | 1 01 03  |
| 41.762,39   | 0,00              | 41.762,39    | 99.662,39             | 32.627,40    | 67.034,99  | 49.689,66       | 1 01 04  |
| 2.785.576,77                                      | -                 | 2.193.183,47 | 8.012.997,77          | 6.028.834,40 | 1.984.163,37   | 1.592.371,33    | 1 01 05  |
| 25.526,00   | 0,00              | 25.526,00    | 205.776,00            | 135.360,26   | 70.415,74  | 41.056,21       | 1 01 06  |
| 417.225,83  | 0,76              | 417.225,07   | 1.276.217,83          | 758.704,73   | 517.513,10   | 688.500,76      | 1 01 07  |
| 4.534.300,39                                      | -                 | 3.941.906,33 | 14.280.426,39         | 9.876.591,66 | 4.403.834,73   | 4.104.423,83    |  |

XV LEGISLATURA - DISEGNI DI LEGGE E RELAZIONI - DOCUMENTI

RENDICONTO FINANZIARIO GENERALE

| C A P I T O L O | D E N O M I N A Z I O N E   | G E S T I O N E D I |                     |                     |                  | C O M P E T E N Z A   |  |
|-----------------|---|---------------------|---------------------|---------------------|------------------|---|--|
|                 |   | P R E V I S I O N I |                     | D E F I N I T I V E | S O M M E        | D I F F E R E N Z E R I S P E S S O A L L E P R E V I S I O N I D E F I N I T I V E |  |
|                 |   | D E L T A           | V A R I A Z I O N I |                     |                  |   |  |
| # 1 02 01       | Categoria 2 <sup>a</sup> - Oneri per il personale in attività di servizio   | 821.921.249,00      | 1.211.716,00        | 823.132.965,00      | 786.519.548,64   | - 36.613.416,36   |  |
| # 1 02 04       | *Compensi per lavoro straordinario, compensi incentivanti la produttività, maggiorazioni di stipendio per turni pomeridiani, notturni e festivi ed altri compensi finalizzati al miglioramento dell'efficienza dell'Ente .....                                      | 0,00                | 0,00                | 0,00                | 0,00             | 0,00  |  |
| # 1 02 05       | *Indennità e rimborso spese per missioni all'estero .....   | 39.119.854,00       | 4.376.788,00        | 34.743.066,00       | 33.382.321,49    | - 1.360.744,51  |  |
| # 1 02 06       | *Indennità e rimborso spese per missioni all'estero .....   | 387.520,00          | 134.043,00          | 253.477,00          | 253.440,00       | - 37,00   |  |
| # 1 02 07       | *Indennità e rimborso spese di trasporto e di locazione al personale trasferito .....   | 2.711.399,00        | 60.000,00           | 2.651.399,00        | 1.899.217,69     | - 752.181,31  |  |
| # 1 02 09       | Oneri previdenziali ed assistenziali a carico dell'Ente connessi ad emolumenti corrisposti al personale .....   | 275.196.187,00      | 7.626.887,00        | 282.823.074,00      | 278.963.273,98   | - 3.859.800,02  |  |
| # 1 02 13       | *Spese per la formazione e l'addestramento del personale (compensi a docenti, esperti, progettisti interni ed esterni, partecipazione a corsi indetti da altri Enti/Società, prodotti materiali, pubblicazioni, supporti ed altro finalizzati alla didattica) ..... | 5.500.000,00        | 825.000,00          | 4.675.000,00        | 4.152.013,90     | - 522.986,10  |  |
| # 1 02 14       | *Rimborsi spese varie al personale (rimborsi spese di trasporto per incarichi nell'ambito del centro urbano, rimborsi di iscrizioni di dipendenti agli albi professionali) .....  | 340.000,00          | 60.000,00           | 400.000,00          | 263.871,51       | - 136.128,49  |  |
| # 1 02 15       | Quote di corsi e competenze corrisposte al personale del ruolo professionale (onorari di avvocato, competenze di procuratore, competenze giudizialmente liquidate al personale non appartenente al Ramo legale) .....   | 23.000.000,00       | 0,00                | 23.000.000,00       | 23.000.000,00    | 0,00  |  |
| # 1 02 18       | Indennità di funzione al personale dirigente da riportare .....   | 1.168.176.209,00    | 3.502.772,00        | 1.171.678.981,00    | 1.128.433.687,21 | - 43.245.293,79   |  |

(\*) Spese non obbligatorie  
 (#) Vedi allegato "B" per l'analisi dei movimenti di cassa

## XV LEGISLATURA - DISEGNI DI LEGGE E RELAZIONI - DOCUMENTI

DELL'I.N.P.S. PER L'ANNO 2004

- SPESE -

| GESTIONE DEI RESIDUI PASSIVI | GESTIONE DI CASSA            |               |                  |                       | TOTALE DEI RESIDUI PASSIVI AL TERMINE DELL'ESERCIZIO | NUMERO CAPITOLO |           |
|------------------------------|------------------------------|---------------|------------------|-----------------------|--|-----------------|-----------|
|                              | RESIDUI ALL'INIZIO ESERCIZIO | VARIANZIONI   | TOTALI           | PREVISIONI DEFINITIVE |  |                 | PAGAMENTI |
| 5.177.335,18                 | - 2.419.492,04               | 2.757.843,14  | 820.310.300,18   | 781.360.196,20        | 38.950.103,98  | 7.917.195,98    | 1 02 01   |
| 28.453,30                    | 0,00                         | 28.453,30     | 28.453,30        | 28.453,30             | 0,00   | 0,00            | 1 02 04   |
| 8.172.638,30                 | - 526.343,42                 | 7.646.314,88  | 36.952.131,30    | 32.912.635,86         | 4.039.495,44   | 8.116.000,51    | 1 02 05   |
| 482.143,54                   | - 961,08                     | 481.182,46    | 435.620,54       | 389.234,93            | 46.385,61  | 345.387,53      | 1 02 06   |
| 2.682.191,06                 | - 123.711,75                 | 2.558.479,31  | 3.193.590,06     | 730.456,84            | 2.463.133,22   | 3.727.240,16    | 1 02 07   |
| 548.260,47                   | 0,00                         | 548.260,47    | 283.371.334,47   | 278.963.273,98        | 4.408.060,49   | 548.260,47      | 1 02 09   |
| 7.271.742,06                 | - 230.420,26                 | 7.041.321,80  | 11.941.142,06    | 5.315.612,99          | 6.625.529,07   | 5.877.722,71    | 1 02 13   |
| 116.699,45                   | - 23.136,57                  | 93.562,88     | 416.699,45       | 219.222,22            | 197.477,23   | 138.212,17      | 1 02 14   |
| 19.110.575,20                | - 7.198.464,47               | 11.912.110,73 | 18.986.428,20    | 20.126.828,64         | 1.140.400,44   | 14.785.282,09   | 1 02 15   |
| 350.585,96                   | 0,00                         | 350.585,96    | 350.585,96       | 0,00                  | 350.585,96   | 350.585,96      | 1 02 18   |
| 43.940.644,52                | - 10.522.529,59              | 33.418.114,93 | 1.175.986.285,52 | 1.120.045.914,96      | 55.940.370,56  | 41.805.887,18   |           |

XV LEGISLATURA - DISEGNI DI LEGGE E RELAZIONI - DOCUMENTI

RENDICONTO FINANZIARIO GENERALE

| NUMERO    | DENOMINAZIONE   | CAPITOLO         |               |                  |                  | GESTIONE DI |               |            | COMPETENZA        |  |
|-----------|---|------------------|---------------|------------------|------------------|-------------|---------------|------------|-------------------|--|
|           |   | DETERMINAZIONE   |               |                  |                  | INITIALI    | VARIACIONI    | DEFINITIVE | SOMME<br>DEPREGUS | DIFFERENZE RISPETTO<br>ALLE PREVISIONI<br>DEFINITIVE |
|           |   | DETERMINAZIONE   |               |                  |                  |             |               |            |                   |  |
| # 1 02 19 | riporto .....   | 1.169.176.209,00 | 3.502.772,00  | 1.171.678.981,00 | 1.128.433.687,21 | -           | 43.245.293,79 |            |                   |  |
| # 1 02 20 | Oneri per retribuzioni, incentivi ed altre spese finalizzati alla realizzazione di progetti speciali di cui all'art. 18 della L. n. 88/1989 ..... | 0,00             | 0,00          | 0,00             | 631,17           |             | 631,17        |            |                   |  |
| # 1 02 21 | Compensi accessori della retribuzione del personale dirigente (retribuzione di posizione e di risultato) .....                                    | 37.781.324,00    | 113.692,00    | 37.895.016,00    | 37.913.652,32    |             | 18.636,32     |            |                   |  |
| # 1 02 22 | Fondo per i trattamenti accessori per il personale appartenente all'area dei professionisti .....   | 13.305.105,00    | 88.380,00     | 13.216.525,00    | 13.216.525,00    |             | 0,00          |            |                   |  |
| # 1 02 23 | Fondo per i trattamenti accessori per il personale appartenente all'area medica .....   | 21.876.216,00    | 475.615,00    | 22.351.831,00    | 22.351.831,00    |             | 0,00          |            |                   |  |
| # 1 02 24 | Indennità sostitutiva del preavviso a favore del personale a seguito della ricalcolazione del rapporto di lavoro .....                            | 600.000,00       | 50.000,00     | 650.000,00       | 706.406,75       |             | 56.406,75     |            |                   |  |
| # 1 02 25 | Incentivi per la progettazione a favore dei professionisti dell'area tecnico-edilizia .....   | 840.000,00       | 0,00          | 840.000,00       | 780.000,00       |             | 60.000,00     |            |                   |  |
| # 1 02 26 | Fondo per i trattamenti accessori per il personale dell'area A, B e C .....   | 318.305.241,00   | 18.411.120,00 | 336.716.361,00   | 336.716.361,00   |             | 0,00          |            |                   |  |
| # 1 02 27 | Fondo per i trattamenti accessori per il personale delle qualifiche ad esaurimento di cui all'art. 15 della Legge n. 88/1989 .....                | 12.357.824,00    | 807.502,00    | 11.550.322,00    | 11.550.322,00    |             | 0,00          |            |                   |  |
| # 1 02 28 | Trattamento accessorio per i dirigenti generali .....   | 6.222.108,00     | 95.615,00     | 6.317.723,00     | 6.317.723,00     |             | 0,00          |            |                   |  |
| # 1 02 29 | Spese per l'erogazione di buoni pasto al personale dipendente .....   | 36.465.559,00    | 1.085.559,00  | 35.380.000,00    | 33.520.429,40    |             | 1.859.570,60  |            |                   |  |
| # 1 02 29 | Spese per il personale comandato presso l'Istituto .....  | 700.000,00       | 200.000,00    | 900.000,00       | 898.992,42       |             | 1.007,58      |            |                   |  |
| 1 02 99   | Oneri relativi ai miglioramenti del trattamento economico del personale conseguenti al rinnovo contrattuale .....                                 | 64.366.422,00    | 19.411.676,00 | 44.954.746,00    | 0,00             |             | 44.954.746,00 |            |                   |  |
|           | Totale categoria 02 .....   | 1.680.996.008,00 | 1.455.497,00  | 1.682.451.505,00 | 1.592.406.561,27 |             | 90.044.943,73 |            |                   |  |

(\*) Spese non obbligatorie  
 (#) Vedi allegato "B" per l'analisi dei movimenti di cassa

## XV LEGISLATURA - DISEGNI DI LEGGE E RELAZIONI - DOCUMENTI

DELL'I.N.P.S. PER L'ANNO 2004

- SPESE -

| GESTIONE DEI RESIDUI PASSIVI ALL'INIZIO ESERCIZIO | VARIAZIONI | T O T A L I   |                |                  | GESTIONE DI CASSA     |           |  | TOTALE DEI RESIDUI PASSIVI AL TERMINE DELL'ESERCIZIO | NUMERO CAPITOLO |
|---|------------|---------------|----------------|------------------|-----------------------|-----------|--|--|-----------------|
|   |            | RESIDUI       | RESIDUI        | TOTALI           | PREVISIONI DEFINITIVE | PAGAMENTI | DIFFERENZE RISPETTO ALLE PREVISIONI DEFINITIVE |  |                 |
| 43.940.644,52                                     | -          | 10.522.529,59 | 33.418.114,93  | 1.175.986.285,52 | 1.120.045.914,96      | -         | 55.940.370,56                                  | 41.805.887,18  |                 |
| 998.982,63  | 0,00       | 0,00          | 998.982,63     | 0,00             | 622,76                |           | 622,76   | 998.991,04   | 1 02 19         |
| 12.822.498,82                                     | 0,00       | 0,00          | 12.822.498,82  | 37.917.514,82    | 36.900.710,84         | -         | 1.016.803,98                                   | 13.835.440,30  | 1 02 20         |
| 10.487.969,26                                     | 0,00       | 0,00          | 10.487.969,26  | 13.204.494,26    | 15.572.643,58         |           | 3.368.149,32                                   | 7.131.850,68   | 1 02 21         |
| 12.496.500,19                                     | 0,00       | 0,00          | 12.496.500,19  | 22.348.331,19    | 27.492.545,63         |           | 5.144.214,44                                   | 7.355.785,56   | 1 02 22         |
| 74.330,36   | -          | 9.217,07      | 65.113,29      | 724.330,36       | 687.409,53            | -         | 36.920,83                                      | 84.110,51  | 1 02 23         |
| 2.643.301,41                                      | 0,00       | 0,00          | 2.643.301,41   | 283.301,41       | 802.696,91            |           | 519.395,50                                     | 2.620.604,50   | 1 02 24         |
| 142.261.299,13                                    | 0,00       | 0,00          | 142.261.299,13 | 328.977.660,13   | 337.050.152,73        |           | 8.072.497,60                                   | 141.927.507,40                                       | 1 02 25         |
| 3.751.023,93                                      | 0,00       | 0,00          | 3.751.023,93   | 11.701.345,93    | 11.419.326,05         | -         | 282.019,88                                     | 3.882.019,88   | 1 02 26         |
| 5.176.135,24                                      | 0,00       | 0,00          | 5.176.135,24   | 8.493.858,24     | 8.445.591,86          | -         | 48.266,38                                      | 3.048.266,38   | 1 02 27         |
| 8.223.719,77                                      | -          | 634.452,27    | 7.589.267,50   | 35.303.719,77    | 36.766.894,07         |           | 1.463.174,30                                   | 4.342.802,83   | 1 02 28         |
| 1.562.427,26                                      | 0,00       | 0,00          | 1.562.427,26   | 2.462.427,26     | 1.607.337,52          | -         | 855.089,74                                     | 854.082,16   | 1 02 29         |
| 0,00  | 0,00       | 0,00          | 0,00           | 44.954.746,00    | 0,00                  | -         | 44.954.746,00                                  | 0,00   | 1 02 99         |
| 244.438.832,52                                    | -          | 11.166.198,93 | 233.272.633,59 | 1.682.358.014,89 | 1.597.791.846,44      | -         | 84.566.168,45                                  | 227.887.348,42                                       |                 |

RENDICONTO FINANZIARIO GENERALE

| C A P I T O L O | DENOMINAZIONE   | G E S T I O N E D I |                     |   |                             | C O M P E T E N Z I A   |              |
|-----------------|---|---------------------|---------------------|---|-----------------------------|---|--------------|
|                 |   | P R E V I S I O N I |                     | D I F F E R E N Z E R I S P E T T O A L L E P R O V V I S I O N I D E F I N I T I V E | S O M M E I M P E G N A T E | D I F F E R E N Z E R I S P E T T O A L L E P R O V V I S I O N I D E F I N I T I V E |              |
|                 |   | I N I Z I A L I     | V A R I A Z I O N I |   |                             |   |              |
| 1 03 01         | Categoria 3 <sup>a</sup> - Oneri per il personale in quiescenza | 169.708.984,00      | -                   | 640.611,00  | 169.068.373,00              | 166.604.088,35  | 2.464.284,65 |
| 1 03 02         | Indennità integrativa speciale al personale in quiescenza       | 101.070.142,00      | -                   | 2.329.544,00  | 98.740.598,00               | 96.824.361,67   | 1.916.236,33 |
|                 | Totale categoria 03   | 270.779.126,00      | -                   | 2.970.155,00  | 267.808.971,00              | 263.428.450,02  | 4.380.520,98 |

(\*) Spese non obbligatorie  
 (†) Vedi allegato "B" per l'analisi dei movimenti di cassa

## XV LEGISLATURA - DISEGNI DI LEGGE E RELAZIONI - DOCUMENTI

DELL'I.N.P.S. PER L'ANNO 2004

- SPESE -

| GESTIONE DEI RESIDUI PASSIVI | GESTIONE DI CASSA |              |                       | TOTALE DEI RESIDUI PASSIVI AL TERMINE DELL'ESERCIZIO | NUMERO CAPITOLO |              |
|------------------------------|-------------------|--------------|-----------------------|--|-----------------|--------------|
|                              | VARIAZIONI        | TOTALI       | PREVISIONI DEFINITIVE |  |                 | PAGAMENTI    |
| RESIDUI ALL'INIZIO ESERCIZIO |                   |              |                       |  |                 |              |
| 1.771.610,46                 | 0,00              | 1.771.610,46 | 168.854.489,46        | 166.548.439,04                                       | 2.306.050,42    | 1.827.259,77 |
| 1.035.895,69                 | 0,00              | 1.035.895,69 | 98.740.598,00         | 96.665.888,06  | 2.074.709,94    | 1.194.369,30 |
| 2.807.506,15                 | 0,00              | 2.807.506,15 | 267.595.087,46        | 263.214.327,10                                       | 4.380.760,36    | 3.021.629,07 |



XV LEGISLATURA - DISEGNI DI LEGGE E RELAZIONI - DOCUMENTI

RENDICONTO FINANZIARIO GENERALE

| NUMERO    | DENOMINAZIONE  | GESTIONE DI    |                 |                | COMPENSAZIONE  |  |
|-----------|--|----------------|-----------------|----------------|----------------|--|
|           |  | PREVISIONI     |                 |                | SOMME          | DIFFERENZE RILEVATE ALLE PREVISIONI DEFINITIVE |
|           |  | INIZIALI       | VARIANZI        | DEFINITIVE     |                |  |
|           | Categoria 4* - Spese per l'acquisto di beni di consumo e di servizi  |                |                 |                |                |  |
| # 1 04 01 | *acquisto libri, pubblicazioni tecniche, quotidiani e riviste .....  | 900.000,00     | - 84.314,00     | 815.686,00     | 739.827,42     | - 75.858,58                                    |
| # 1 04 02 | *noleggio elaboratori elettronici, apparecchiature ausiliarie e relativa assistenza tecnico-specialistica .....  | 0,00           | 0,00            | 0,00           | 0,00           | 0,00   |
| # 1 04 05 | *stampa medagli, acquisto carta, cancelleria e altro materiale di consumo .....  | 6.237.000,00   | - 615.100,00    | 5.621.900,00   | 4.154.833,54   | - 1.467.066,46                                 |
| # 1 04 06 | *pubblicazioni monografiche e periodiche e stampa circolari .....  | 1.735.845,00   | - 567.407,00    | 1.168.438,00   | 1.106.160,69   | - 62.277,31                                    |
| # 1 04 07 | *noleggio di presenza e rimborso spese ai componenti le Commissioni ed i Comitati centrali e periferici ed altre spese connesse con il funzionamento di tali organismi ..... | 945.894,00     | - 91.070,00     | 754.824,00     | 689.900,27     | - 64.923,73                                    |
| # 1 04 08 | *Spese per concorsi .....  | 500.000,00     | - 320.000,00    | 180.000,00     | 23.074,87      | - 156.925,13                                   |
| # 1 04 09 | *manutenzione e noleggio impianti, macchine, apparecchiature sanitarie, mobili, stoviglie ed altri beni mobili .....   | 7.015.000,00   | - 400.000,00    | 6.615.000,00   | 6.076.548,14   | - 538.451,86                                   |
| # 1 04 10 | *manutenzione, noleggio e spese d'esercizio di mezzi di trasporto .....  | 902.000,00     | 30.000,00       | 932.000,00     | 930.404,42     | - 1.595,58                                     |
| # 1 04 11 | *Spese postali, telegrafiche e telefoniche degli Uffici .....  | 76.541.394,00  | - 7.735.355,00  | 68.806.039,00  | 66.236.241,90  | - 2.569.797,10                                 |
| # 1 04 12 | *Spese per illuminazione e forza motrice degli uffici .....  | 16.342.000,00  | - 800.000,00    | 15.542.000,00  | 15.251.907,08  | - 290.092,92                                   |
| # 1 04 13 | *Spese per riscaldamento e condizionamento d'aria degli uffici .....   | 12.200.000,00  | 0,00            | 12.200.000,00  | 12.054.099,83  | - 145.900,17                                   |
| # 1 04 14 | *Spese di custodia, pulizia e igiene, servizio di vigilanza per locali adibiti ad uffici .....   | 60.819.000,00  | - 30.000,00     | 60.789.000,00  | 59.824.243,94  | - 964.756,06                                   |
| # 1 04 15 | *fitto di locali adibiti ad uffici .....   | 58.000.000,00  | 0,00            | 58.000.000,00  | 57.942.417,88  | - 57.582,12                                    |
|           | da riportare .....   | 242.038.133,00 | - 10.613.246,00 | 231.424.887,00 | 225.029.659,98 | - 6.395.227,02                                 |

(\*) Spese non obbligatorie  
 (#) Vedi allegato "B" per l'analisi dei movimenti di cassa

## XV LEGISLATURA - DISEGNI DI LEGGE E RELAZIONI - DOCUMENTI

DELL'I.N.P.S. PER L'ANNO 2004

- SPESE -

| GESTIONE DEI RESIDUI PASSIVI |                | GESTIONE DI CASSA |                       |                |  | TOTALE DEI RESIDUI PASSIVI AL TERMINE DELL'ESERCIZIO | NUMERO CAPITOLO |
|------------------------------|----------------|-------------------|-----------------------|----------------|--|--|-----------------|
| RESIDUI ALL'INIZIO ESERCIZIO | VARIAZIONI     | TOTALI            | PREVISIONI DEFINITIVE | PAGAMENTI      | DIFFERENZE RISPETTO ALLE PREVISIONI DEFINITIVE |  |                 |
| 206.965,53                   | - 15.567,90    | 190.397,63        | 1.021.431,53          | 657.519,44     | - 363.912,09                                   | 272.705,61   | 1 04 01         |
| 180.455,21                   | 0,00           | 180.455,21        | 180.455,21            | 103.327,57     | - 77.127,64                                    | 77.127,64  | 1 04 02         |
| 3.472.935,67                 | - 138.813,99   | 3.334.121,68      | 5.218.074,67          | 4.205.522,31   | - 1.012.552,36                                 | 3.283.432,91   | 1 04 05         |
| 1.412.226,07                 | - 191.448,38   | 1.220.777,69      | 2.120.671,07          | 1.115.463,69   | - 1.005.207,38                                 | 1.211.474,69   | 1 04 06         |
| 387.003,45                   | - 43.976,29    | 343.027,16        | 1.034.827,45          | 728.469,51     | - 306.357,94                                   | 304.457,92   | 1 04 07         |
| 809.202,79                   | - 361.148,87   | 448.053,92        | 189.202,79            | 63.395,53      | - 125.807,26                                   | 407.733,26   | 1 04 08         |
| 3.714.104,71                 | - 227.412,16   | 3.486.692,55      | 6.006.035,71          | 6.082.121,98   | - 76.086,27                                    | 3.481.118,71   | 1 04 09         |
| 313.415,01                   | - 22.388,40    | 291.026,61        | 871.807,01            | 825.760,46     | - 46.046,55                                    | 395.700,57   | 1 04 10         |
| 14.537.529,80                | - 1.051.935,69 | 13.485.594,11     | 68.428.243,80         | 60.449.639,98  | - 7.978.603,82                                 | 19.272.196,03  | 1 04 11         |
| 3.493.223,76                 | - 352.414,17   | 3.140.809,59      | 14.277.571,76         | 13.994.463,06  | - 283.108,70                                   | 4.398.253,61   | 1 04 12         |
| 5.033.213,80                 | - 621.502,73   | 4.411.711,07      | 12.012.184,80         | 10.829.712,38  | - 1.182.472,42                                 | 5.636.098,52   | 1 04 13         |
| 21.354.508,82                | - 838.631,56   | 20.515.877,26     | 60.604.770,82         | 56.740.151,88  | - 3.864.618,94                                 | 23.599.969,32  | 1 04 14         |
| 10.030.635,58                | - 394.923,97   | 9.635.711,61      | 57.540.579,58         | 58.041.703,12  | - 501.123,54                                   | 9.536.426,37   | 1 04 15         |
| 64.944.420,20                | - 4.260.134,11 | 60.684.286,09     | 229.505.856,20        | 213.837.250,91 | - 15.668.605,29                                | 71.876.695,16  |                 |

XV LEGISLATURA - DISEGNI DI LEGGE E RELAZIONI - DOCUMENTI

RENDICONTO FINANZIARIO GENERALE

| NUMERO    | DENOMINAZIONE  | GESTIONE DI    |                 |                |                | COMPENSA            |            |
|-----------|--|----------------|-----------------|----------------|----------------|---------------------|------------|
|           |  | PREVISIONI     |                 | DEFINITIVE     | SOMME          | DIFFERENZE RISPELTO |            |
|           |  | INIZIALI       | VARIAMIONI      |                |                |                     | DEFINITIVE |
|           | riporto .....  | 242.038.133,00 | - 10.613.246,00 | 231.424.887,00 | 225.029.659,98 | - 6.395.227,02      |            |
| # 1 04 16 | *Spese di manutenzione ordinaria degli stabilimenti strumentali di proprietà o presi in affitto (uffici e Istituzioni sanitarie) .....                       | 12.736.000,00  | - 3.010.800,00  | 9.725.200,00   | 9.682.599,83   | - 42.600,17         |            |
| # 1 04 17 | *Spese per l'organizzazione e la partecipazione a convegni, congressi, conferenze, mostre ed altre manifestazioni .....                                      | 508.870,00     | 776,00          | 509.646,00     | 427.301,45     | - 82.344,55         |            |
| # 1 04 18 | *Spese di facchinaggio, trasporti e spedizioni varie .....   | 5.820.000,00   | 330.000,00      | 5.490.000,00   | 5.333.195,01   | - 156.804,99        |            |
| # 1 04 19 | *Spese per accertamenti sanitari per la concessione di prestazioni istituzionali .....   | 1.850.000,00   | 185.000,00      | 1.665.000,00   | 1.271.050,53   | - 393.949,47        |            |
| # 1 04 20 | *Spese per servizi svolti da altri Enti ed organismi nazionali per l'accertamento e la concessione dei contributi e per l'erogazione delle prestazioni ..... | 342.271.492,00 | 7.600.000,00    | 349.871.492,00 | 432.087.696,31 | 82.216.204,31       |            |
| # 1 04 22 | *Spese per servizi svolti dalle banche e dagli uffici dei conti correnti postali .....   | 114.800.000,00 | 3.460.000,00    | 118.260.000,00 | 105.101.404,37 | - 6.298.595,63      |            |
| # 1 04 24 | *Oneri di rappresentanza .....   | 74.994,00      | 30.820,00       | 105.814,00     | 21.154,09      | - 23.019,91         |            |
| # 1 04 25 | *Consulenze varie .....  | 414.442,00     | 409.316,00      | 823.758,00     | 5.000,00       | - 126,00            |            |
| # 1 04 26 | *Spese per la conduzione degli stabili da reddito (custodia, pulizia, riscaldamento, ecc.) .....   | 1.386.300,00   | 250.000,00      | 1.636.300,00   | 643.256,48     | - 487.043,52        |            |
| # 1 04 27 | *Spese di manutenzione ordinaria degli stabili da reddito .....  | 569.000,00     | 370.700,00      | 939.700,00     | 84.973,66      | - 113.326,34        |            |
| # 1 04 30 | *Altre spese per l'acquisto di beni di consumo e servizi degli uffici .....  | 8.327.600,00   | 715.350,00      | 9.042.950,00   | 6.510.941,68   | - 1.101.308,32      |            |
| # 1 04 32 | *Spese per l'acquisto di viveri, materiali di consumo e di servizi per la gestione della Casa di riposo di Camogli .....                                     | 350.000,00     | 0,00            | 350.000,00     | 589.045,80     | 239.045,80          |            |
| # 1 04 33 | *Spese servizio mensa per il personale .....   | 132.000,00     | 22.000,00       | 154.000,00     | 101.331,64     | - 8.668,36          |            |
| # 1 04 36 | *Spese per erogazioni pubblicitarie ai sensi dell'art. 13 della Legge n. 416/1981 .....  | 2.901.324,00   | 650.407,00      | 3.551.731,00   | 2.047.114,59   | - 203.802,41        |            |
|           | da riportare .....   | 734.180.155,00 | - 12.386.863,00 | 721.793.292,00 | 788.935.725,42 | 67.142.433,42       |            |

(\*) Spese non obbligatorie

(#) Vedi allegato "B" per l'analisi dei movimenti di cassa

## XV LEGISLATURA - DISEGNI DI LEGGE E RELAZIONI - DOCUMENTI

DELL'I.N.P.P.S. PER L'ANNO 2004

- SPESE -

| GESTIONE DEI RESIDUI PASSIVI |                | GESTIONE DI CASSA |                       |                | TOTALE DEI RESIDUI PASSIVI AL TERMINE DELL'ESERCIZIO | NUMERO CAPITOLO |  |
|------------------------------|----------------|-------------------|-----------------------|----------------|--|-----------------|--|
| RESIDUI ALL'INIZIO ESERCIZIO | VARIANZI       | TOTALI            | PREVISIONI DEFINITIVE | PAGAMENTI      |  |                 | DIFFERENZE RIFERITE ALLE PREVISIONI DEFINITIVE |
| 64.944.420,20                | - 4.260.134,11 | 60.684.286,09     | 229.505.856,20        | 213.837.250,91 | - 15.668.605,29                                      | 71.876.695,16   | 1 04 16  |
| 14.594.029,42                | - 700.972,87   | 13.893.056,55     | 19.403.744,42         | 14.483.577,26  | -  | 9.092.079,12    | 1 04 16  |
| 154.292,97                   | - 3.823,03     | 150.469,94        | 638.734,97            | 551.875,46     | - 86.859,51  | 25.895,93       | 1 04 17  |
| 2.388.650,04                 | - 119.755,73   | 2.268.894,31      | 5.485.816,04          | 5.289.108,09   | - 196.707,95   | 2.312.981,23    | 1 04 18  |
| 640.889,01                   | - 191.384,64   | 449.504,37        | 1.697.889,01          | 1.209.034,87   | - 488.854,14   | 511.520,03      | 1 04 19  |
| 533.793.147,64               | - 57.890,63    | 533.735.257,01    | 803.664.639,64        | 344.230.630,64 | - 459.434.009,00                                     | 621.592.322,68  | 1 04 20  |
| 680,48                       | - 680,48       | 0,00              | 111.400.680,48        | 105.100.257,39 | - 6.300.423,09                                       | 1.146,98        | 1 04 22  |
| 23.280,20                    | - 451,00       | 22.829,20         | 64.963,20             | 23.715,05      | - 41.248,15  | 20.268,24       | 1 04 24  |
| 3.657,40                     | - 0,00         | 3.657,40          | 6.783,40              | 4.636,00       | - 2.147,40   | 4.021,40        | 1 04 25  |
| 1.379.165,92                 | - 44.036,43    | 1.335.129,49      | 1.069.261,72          | 929.326,10     | - 139.935,62   | 1.049.039,87    | 1 04 26  |
| 11.835.318,83                | - 3.785.597,12 | 8.049.721,71      | 266.994,76            | 3.537.883,32   | - 3.270.888,56                                       | 4.596.812,05    | 1 04 27  |
| 1.701.200,34                 | - 200.893,36   | 1.500.306,98      | 8.002.694,34          | 6.082.589,26   | - 1.920.105,08                                       | 1.928.629,40    | 1 04 30  |
| 65.095,23                    | - 0,00         | 65.095,23         | 415.095,23            | 615.638,40     | - 200.543,17   | 38.502,63       | 1 04 32  |
| 1.627.025,43                 | - 529.759,95   | 1.097.265,48      | 717.025,43            | 459.936,93     | - 257.088,50   | 738.660,19      | 1 04 33  |
| 585.433,86                   | - 51.771,27    | 533.662,59        | 2.395.373,86          | 741.687,93     | - 1.653.685,93                                       | 1.839.089,25    | 1 04 36  |
| 633.736.286,97               | - 9.947.150,62 | 623.789.136,35    | 1.184.735.552,70      | 697.097.147,61 | - 487.638.405,09                                     | 715.627.714,16  |  |

XV LEGISLATURA - DISEGNI DI LEGGE E RELAZIONI - DOCUMENTI

RENDICONTO FINANZIARIO GENERALE

| NUMERO    | DENOMINAZIONE   | CAPITOLI       |              | GESTIONI DI    |                |  | COMPETENZA |  |
|-----------|---|----------------|--------------|----------------|----------------|--|------------|--|
|           |   | PREVISIONI     |              | DEFINITIVE     | SOMME          | DIFFERENZE RISPETTO ALLE PREVISIONI DEFINITIVE |            |  |
|           |   | INIZIALI       | VARIANZI     |                |                |  |            |  |
|           | riporto .....   | 734.180.125,00 | -            | 721.793.297,00 | 788.935.725,42 | 67.142.433,42                                  |            |  |
| # 1 04 37 | Spese per servizi svolti dalle U.S.S.I.L. ....  | 39.996,00      | 6.354,00     | 46.310,00      | 4.822,09       | 41.487,91                                      |            |  |
| # 1 04 38 | Spese per visite mediche di controllo in at-<br>tensione dell'art. 5 commi 12° e 13° del D.L.<br>463/1963 convertito nella Legge n. 638/63 ...                            | 34.557.151,00  | -            | 31.145.000,00  | 32.425.974,22  | 1.280.974,22                                   |            |  |
| # 1 04 39 | *Spese per la trasmissione dati (collegamenti<br>in teleprocessing, rete foala-dati, accesso<br>alle reti trasmissione dati di altri organ-<br>ismi) .....                | 2.937.200,00   | 0,00         | 2.937.200,00   | 2.868.612,36   | 68.587,64                                      |            |  |
| # 1 04 40 | *Stampati, nastri magnetici, pellicole ed<br>altro materiale di consumo per la elaborazio-<br>ne automatica dei dati .....  | 6.280.000,00   | 434.775,00   | 5.845.225,00   | 5.460.727,74   | 384.497,26                                     |            |  |
| # 1 04 41 | *Manutenzione macchine e attrezzature compes-<br>se con la elaborazione automatica dati e<br>software .....   | 7.800.000,00   | 1.302.394,00 | 6.497.606,00   | 6.239.595,51   | 258.010,49                                     |            |  |
| # 1 04 42 | *Spese per l'accesso ai sistemi informativi<br>di altri Enti (Carbide di Cassazione, IRI/IRI,<br>Istituto poligrafico e Zecca dello Stato, ecc)                           | 789.100,00     | 122.712,00   | 666.388,00     | 360.206,73     | 306.181,27                                     |            |  |
| # 1 04 44 | *Premi di assicurazione .....   | 2.674.494,00   | 500.827,00   | 2.173.667,00   | 2.002.148,31   | 171.518,69                                     |            |  |
| # 1 04 45 | *Compensi per la gestione del patrimonio im-<br>mobiliare dell'Istituto .....   | 1.000.000,00   | 0,80         | 1.000.000,80   | 987.316,06     | 12.684,74                                      |            |  |
| # 1 04 47 | * Spese straordinarie concesse alla imposta-<br>zione e strutturazione delle operazioni di<br>cessione dei crediti ai sensi dell'art. 13<br>della Legge n. 448/1998 ..... | 1.300.000,00   | 100.000,00   | 1.200.000,00   | 878.520,00     | 321.480,00                                     |            |  |
| # 1 04 48 | *Spese per i servizi di assistenza e consu-<br>lenza commessi con la dismissione del patri-<br>monio immobiliare (compensi e rimborso spese)                              | 0,00           | 0,00         | 0,00           | 0,00           | 0,00   |            |  |
| # 1 04 49 | *Noleggio apparecchiature elettroniche e ca-<br>none per licenze d'uso prototipi software ....  | 23.115.119,00  | 0,00         | 23.115.119,00  | 23.111.117,08  | 4.001,92                                       |            |  |
| # 1 04 50 | *Assistenza tecnico specialistica, manuten-<br>zione software e altri servizi informatici ...   | 26.808.813,00  | 135.000,00   | 26.673.813,00  | 26.179.001,18  | 494.811,82                                     |            |  |
|           | da riportare .....  | 841.481.988,00 | -            | 823.093.620,80 | 889.453.766,70 | 66.360.145,90                                  |            |  |

(\*) Spese non obbligatorie

(#) Vedi allegato "B" per l'analisi dei movimenti di cassa

## XV LEGISLATURA - DISEGNI DI LEGGE E RELAZIONI - DOCUMENTI

DELL'I.N.P.S. PER L'ANNO 2004

- SPESE -

| GESTIONE DEI RESIDUI PASSIVI ALL'INIZIO ESERCIZIO | GESTIONE DEI PASSIVI |                |                       | GESTIONE DI CASSA |  |                | TOTALE DEI RESIDUI PASSIVI AL TERMINE DELL'ESERCIZIO | NUMERO CAPITOLO |
|---|----------------------|----------------|-----------------------|-------------------|--|----------------|--|-----------------|
|   | VARIAZIONI           | TOTALI         | PREVISIONI DEFINITIVE | PAGAMENTI         | DIFFERENZE RISPETTO ALLE PREVISIONI DEFINITIVE |                |  |                 |
| 633.736.286,97                                    | - 9.947.150,62       | 623.789.136,35 | 1.184.735.552,70      | 697.097.147,61    | -  | 487.638.405,09 | 715.627.714,16                                       |                 |
| 2.003,49  | 0,00                 | 2.003,49       | 47.387,49             | 6.223,13          | -  | 41.164,36      | 602,45   | 1 04 37         |
| 2.247.663,37                                      | - 689.648,74         | 1.558.014,63   | 31.434.413,37         | 32.466.486,52     | -  | 1.032.073,15   | 1.517.502,33   | 1 04 38         |
| 4.455.780,65                                      | - 832.331,25         | 3.623.449,40   | 5.422.565,65          | 2.385.009,03      | -  | 3.037.556,62   | 4.107.052,73   | 1 04 39         |
| 3.298.168,00                                      | - 1.898.995,77       | 1.399.172,23   | 6.250.824,00          | 4.570.084,03      | -  | 1.680.739,97   | 2.289.815,94   | 1 04 40         |
| 3.478.762,51                                      | - 290.204,55         | 3.188.557,96   | 7.085.585,51          | 6.682.782,00      | -  | 402.803,51     | 2.745.371,47   | 1 04 41         |
| 491.815,24  | - 245.981,17         | 245.834,07     | 728.191,24            | 161.512,23        | -  | 566.679,01     | 444.528,57   | 1 04 42         |
| 245.236,19  | - 1.508,51           | 243.727,68     | 2.260.910,19          | 1.784.481,55      | -  | 476.428,64     | 461.394,44   | 1 04 44         |
| 402.768,23  | - 18.273,09          | 384.495,14     | 1.000.000,80          | 1.371.811,20      | -  | 371.810,40     | 0,00   | 1 04 45         |
| 816.219,98  | 0,00                 | 816.219,98     | 916.219,98            | 368.520,00        | -  | 547.699,98     | 1.326.219,98   | 1 04 47         |
| 6.475.772,03                                      | 0,00                 | 6.475.772,03   | 6.475.772,03          | 1.037.207,20      | -  | 5.438.564,83   | 5.438.564,83   | 1 04 48         |
| 3.728.907,85                                      | - 2.162,04           | 3.726.745,81   | 23.120.056,85         | 22.485.654,84     | -  | 634.402,01     | 4.352.208,05   | 1 04 49         |
| 18.650.020,93                                     | - 191.063,93         | 18.458.957,00  | 28.829.577,93         | 27.535.991,01     | -  | 1.293.586,92   | 17.081.967,17  | 1 04 50         |
| 678.009.405,44                                    | - 14.117.319,67      | 663.892.085,77 | 1.298.307.087,74      | 797.952.910,35    | -  | 500.354.147,39 | 755.392.942,12                                       |                 |

XV LEGISLATURA - DISEGNI DI LEGGE E RELAZIONI - DOCUMENTI

RENDICONTO FINANZIARIO GENERALE

| C A P I T O L O | D E N O M I N A Z I O N E  | G E S T I O N E D I |                     |   | C O M P E T E N Z A         |   |
|-----------------|--|---------------------|---------------------|---|-----------------------------|---|
|                 |  | P R E V I S I O N I |                     | D I F F E R E N Z E R I S P E T T O A L L E P R E V I S I O N I D E F I N I T I V E | S O M M E I N F I N A R I E | D I F F E R E N Z E R I S P E T T O A L L E P R E V I S I O N I D E F I N I T I V E |
|                 |  | I N I Z I A L I     | V A R I A Z I O N I |   |                             |   |
| # 1 04 51       | riporto .....  | 841.481.988,00      | - 18.388.367,20     | 823.093.620,80  | 889.453.766,70              | 66.360.145,90   |
|                 | * Spese per l'attività di monitoraggio sulla esecuzione dei contratti per la progettazione, realizzazione, manutenzione, gestione e conduzione operativa di sistemi informativi su-<br>commissariati ..... | 650.000,00          | 33.000,00           | 615.000,00  | 534.846,54                  | 80.153,46   |
| # 1 04 52       | Spese per la sicurezza e la salute sui luoghi di lavoro .....  | 4.303.119,00        | 0,00                | 4.303.119,00  | 4.122.320,05                | 180.798,95  |
| # 1 04 53       | *Spese per la fornitura di prestazioni di la-<br>voro temporaneo (lavoro interinale) .....   | 1.300.000,00        | - 1.000.000,00      | 300.000,00  | 299.998,60                  | 1,40  |
| # 1 04 54       | Oneri per il personale già affetto al servi-<br>zio di pattugliamento, custodia e vigilanza degli<br>immobili dismessi-art. 43, c. 19, l. 388/2000   | 1.555.300,00        | 0,00                | 1.555.300,00  | 1.013.528,41                | 541.771,59  |
| # 1 04 55       | Spese per i servizi di trasmissione dati for-<br>niti dalla Rete Unitaria per la Pubblica Am-<br>ministrazione (RUPA) .....  | 19.665.863,00       | 0,00                | 19.665.863,00   | 18.542.173,50               | 1.123.689,50  |
| # 1 04 56       | Spese per il servizio di garanzia dei siste-<br>mi informatici contro eventi distruttivi<br>(Business Continuity/Disaster Recovery) .....  | 41.776.657,00       | 0,00                | 41.776.657,00   | 41.776.657,00               | 0,00  |
| 1 04 90         | Spese per l'acquisizione di beni e servizi<br>del soppresso SCM .....  | 0,00                | 0,00                | 0,00  | 0,00                        | 0,00  |
|                 | Totale categoria 04 .....  | 910.732.927,00      | - 19.423.367,20     | 891.309.559,80  | 955.743.250,80              | 64.433.731,00   |

(\*) Spese non obbligatorie  
(#) Vedi allegato "B" per l'analisi dei movimenti di cassa

## XV LEGISLATURA - DISEGNI DI LEGGE E RELAZIONI - DOCUMENTI

DELL' I. N. P. S. PER L' ANNO 2004

- SPESE -

| GESTIONE DEI RESIDUI PASSIVI  | GESTIONE DI CASSA |                |                       |                | TOTALE DEI RESIDUI PASSIVI AL TERMINE DELL' ESERCIZIO | NUMERO CAPITOLO |
|-------------------------------|-------------------|----------------|-----------------------|----------------|---|-----------------|
|                               | VARIAZIONI        | TOTALI         | PREVISIONI DEFINITIVE | PAGAMENTI      |   |                 |
| RESIDUI ALL' INIZIO ESERCIZIO |                   |                |                       |                |   |                 |
| 678.009.405,44                | - 14.117.319,67   | 663.892.085,77 | 1.298.307.057,74      | 797.952.910,35 | - 500.354.147,39                                      | 755.392.942,12  |
| 420.709,49                    | - 207.486,07      | 213.223,42     | 271.819,49            | 421.268,73     | 149.449,24  | 326.801,23      |
| 3.576.524,85                  | - 19.281,34       | 3.557.243,51   | 3.879.643,85          | 615.713,23     | - 3.263.930,62  | 7.063.850,33    |
| 3.552,76                      | 0,00              | 3.552,76       | 303.552,76            | 3.552,76       | - 300.000,00  | 299.998,60      |
| 3.246,30                      | 0,00              | 3.246,30       | 1.598.546,30          | 524.280,51     | - 1.034.265,79  | 492.494,20      |
| 5.109.930,94                  | - 3.455,55        | 5.106.475,39   | 19.709.934,94         | 18.942.056,18  | - 767.878,76  | 4.706.592,71    |
| 0,00                          | 0,00              | 0,00           | 41.776.657,00         | 38.002.089,16  | - 3.774.567,84  | 3.774.567,84    |
| 74.431,23                     | 0,00              | 74.431,23      | 0,00                  | 0,00           | 0,00  | 74.431,23       |
| 687.197.801,01                | - 14.347.542,63   | 672.850.258,38 | 1.365.807.212,08      | 856.461.870,92 | - 509.345.341,16                                      | 772.131.678,26  |



XV LEGISLATURA - DISEGNI DI LEGGE E RELAZIONI - DOCUMENTI

RENDICONTO FINANZIARIO GENERALE

| C A P I T O L O | D E N O M I N A Z I O N E   | G E S T I O N E D I |                     |                     |                    | C O M P E T E N Z A   |                |
|-----------------|---|---------------------|---------------------|---------------------|--------------------|---|----------------|
|                 |   | P R E V I S I O N I |                     | I N F I N I T I V E | S O M M E          | D I F F E R E N Z A R I S P E T T O A L L E P R E V I S I O N I D E F I N I T I V E |                |
|                 |   | I N I Z I A L I     | V A R I A Z I O N I |                     |                    |   |                |
|                 | Categoria 5* - Spese per prestazioni  |                     |                     |                     |                    |   |                |
| 1 05 01         | Pensioni e relativi trattamenti per carichi familiari .....   | 148.391.378.888,00  | - 112.907.996,00    | 148.278.470.892,00  | 147.667.746.633,10 | -   | 610.724.258,90 |
| 1 05 02         | Prestazioni anticipate dalla azienda tenute alla presentazione della denuncia rendiconto ..   | 6.218.242.206,00    | 279.783.772,00      | 6.498.025.978,00    | 7.262.877.118,15   |   | 764.851.140,15 |
| 1 05 03         | Prestazioni economiche ai lavoratori disoccupati non agricoli (indennità di mobilità, indennità di disoccupazione e relativi trattamenti per carichi familiari) .....   | 2.540.147.725,00    | 111.211.580,00      | 2.651.359.305,00    | 2.780.286.142,46   |   | 128.926.837,46 |
| 1 05 04         | Indennità di disoccupazione e trattamenti per carichi familiari ai lavoratori dipendenti agricoli .....   | 1.772.936.264,00    | - 1.282.134,00      | 1.771.654.130,00    | 1.713.994.598,25   | -   | 57.659.531,75  |
| 1 05 05         | Assegni familiari ai coltivatori diretti, mezzadri e coloni .....   | 10.100.000,00       | - 59.700,00         | 10.040.300,00       | 7.766.132,84       | -   | 2.274.167,16   |
| 1 05 06         | Trattamenti per carichi familiari ai lavoratori addetti ai servizi domestici e familiari .....  | 23.211.240,00       | 10.736.385,00       | 33.947.625,00       | 35.382.370,24      |   | 1.434.745,24   |
| 1 05 07         | Trattamenti per carichi familiari ai pensionati ENPNS .....   | 3.150.000,00        | 150.000,00          | 3.300.000,00        | 2.655.488,94       | -   | 644.511,06     |
| 1 05 08         | Prestazioni economiche dall'assicurazione contro la tubercolosi e connesso miglioramento per carichi familiari erogate direttamente ai beneficiari .....  | 50.089.790,00       | - 186.084,00        | 49.903.706,00       | 48.244.635,72      | -   | 1.659.070,28   |
| 1 05 09         | Prestazioni economiche erogate direttamente ai lavoratori o rimborsate direttamente alle aziende (integrazioni salariali, assegni familiari e relative maggiorazioni, assegni per congedi matrimoniali, indennità di malattia e maternità, indennità alle lavoratrici madri ex art. 8 Legge n. 903/77, indennità di anzianità ex art. 2 Legge n. 464/82, retribuzioni a donatori di sangue) ..... | 719.753.829,00      | 39.030.172,00       | 758.784.001,00      | 750.413.604,48     | -   | 8.370.396,52   |
| 1 05 10         | Integrazioni salariali e connessi oneri per il nucleo familiare ai lavoratori agricoli ..   | 7.490.534,00        | 1.773.252,00        | 9.263.786,00        | 11.405.401,08      |   | 2.141.615,08   |
| 1 05 11         | Indennità di richiamo alle armi ed impieghi privati erogate direttamente .....  | 800.000,00          | - 679.317,00        | 120.683,00          | 264.287,46         |   | 143.604,46     |
|                 | da riportare .....  | 159.737.300.476,00  | 327.569.930,00      | 160.064.870.406,00  | 160.281.036.412,72 |   | 216.166.006,72 |

(\*) Spese non obbligatorie  
 (#) Vedi allegato "F" per l'analisi dei movimenti di cassa

## XV LEGISLATURA - DISEGNI DI LEGGE E RELAZIONI - DOCUMENTI

DELL'I.N.P.S. PER L'ANNO 2004

- SPESE -

| GESTIONE DEI RESIDUI PASSIVI<br>RESIDUI ALL'INIZIO ESERCIZIO | VARIAZIONI      | T O T A L I      | GESTIONE DI CASSA     |                    |  | TOTALE DEI RESIDUI PASSIVI AL TERMINE DELL'ESERCIZIO | NUMERO CAPITOLO |
|--|-----------------|------------------|-----------------------|--------------------|--|--|-----------------|
|  |                 |                  | PREVISIONI DEFINITIVE | PAGAMENTI          | DIFFERENZE RISPETTO ALLE PREVISIONI DEFINITIVE |  |                 |
| 1.660.412.118,31   | - 26.902.373,33 | 1.633.509.744,98 | 148.278.470.892,00    | 146.609.619.970,16 | - 1.668.850.921,84                             | 2.691.636.407,92                                     | 1 05 01         |
| 1.454.959.550,21   | - 1.980.768,76  | 1.452.978.781,45 | 6.498.025.978,00      | 8.040.254.947,46   | 1.542.228.969,46                               | 675.600.952,14                                       | 1 05 02         |
| 21.787.817,51  | 0,00            | 21.787.817,51    | 2.652.255.990,00      | 2.780.454.487,49   | 128.198.497,49                                 | 21.619.472,48  | 1 05 03         |
| 15.241.453,79  | 0,00            | 15.241.453,79    | 1.771.654.130,00      | 1.712.674.017,32   | - 58.980.112,68                                | 16.562.034,72  | 1 05 04         |
| 2.811.467,93   | 0,00            | 2.811.467,93     | 10.065.531,00         | 6.655.671,49       | - 3.409.879,51                                 | 3.921.929,28   | 1 05 05         |
| 1.595.318,63   | 0,00            | 1.595.318,63     | 33.947.625,00         | 35.623.194,92      | 1.675.569,92                                   | 1.354.493,95   | 1 05 06         |
| 0,00   | 0,00            | 0,00             | 3.300.000,00          | 2.655.488,94       | - 644.511,06                                   | 0,00   | 1 05 07         |
| 2.616.404,33   | 0,00            | 2.616.404,33     | 49.928.428,00         | 48.618.050,98      | - 1.310.377,02                                 | 2.242.989,07   | 1 05 08         |
| 13.748.856,10  | 0,00            | 13.748.856,10    | 758.226.340,92        | 749.059.266,13     | - 9.167.074,79                                 | 15.103.194,45  | 1 05 09         |
| 1.051.601,13   | 0,00            | 1.051.601,13     | 9.263.786,00          | 11.438.729,91      | 2.174.943,91                                   | 1.018.272,30   | 1 05 10         |
| 0,00   | 0,00            | 0,00             | 120.683,00            | 264.287,46         | 143.604,46                                     | 0,00   | 1 05 11         |
| 3.174.224.587,94   | - 28.883.142,09 | 3.145.341.445,85 | 160.065.259.403,92    | 159.997.318.112,26 | - 67.941.291,66                                | 3.429.059.746,31                                     |                 |

XV LEGISLATURA - DISEGNI DI LEGGE E RELAZIONI - DOCUMENTI

RENDICONTO FINANZIARIO GENERALE

| C A P I T O L O | D E M O I N A Z I O N E  | G E S T I O N E D I |                  |                     |                    | C O M P E T E N Z A   |  |
|-----------------|--|---------------------|------------------|---------------------|--------------------|---|--|
|                 |  | P R E V I S I O N I |                  | I N F I N I T I V E | S O M M E          | D I F F E R E N Z E R I P O R T A T E A L L E P R E V I S I O N I D E F I N I T I V E |  |
|                 |  | I N I Z I A L I     | V A R I A N T I  |                     |                    |   |  |
|                 |  | 159.737.300.476,00  | 327.569.930,00   | 160.064.870.406,00  | 160.281.036.412,72 | 216.166.006,72  |  |
| 1 05 13         | Prestazioni economiche temporanee erogate tramite le Casse marittime (indennità di malattia e maternità, indennità alle lavoratrici madri, ex art. 8 Legge n. 903/1977, rimborso ai datori di lavoro delle retribuzioni ad donatori di sangue) .....                         | 103.013.839,00      | - 3.825.016,00   | 99.188.823,00       | 115.332.187,81     | 16.143.364,81   |  |
| 1 05 14         | Assegni ed altre prestazioni del Fondo per la assistenza e l'educazione degli orfani dei dipendenti dell'Istituto .....  | 424.300,00          | 0,00             | 424.300,00          | 9.621,60           | 414.678,40  |  |
| 1 05 16         | Prestazioni diverse a carico di Fondi o gestioni pensionistiche (liquidazioni in capitale, indennità, assegni e liquidazioni varie) .....  | 9.322.261.314,00    | - 610.532.492,00 | 8.711.728.822,00    | 9.089.834.767,71   | 378.105.945,71  |  |
| 1 05 17         | Indennità di fine rapporto a carico del Fondo di garanzia di cui all'articolo 2 della Legge n. 297/1982 .....  | 394.501.179,00      | - 64.456.350,00  | 330.044.829,00      | 353.189.537,27     | 23.144.708,27   |  |
| 1 05 18         | Prestazioni erogate per conto di Enti ed Organismi assicuratori esteri in regime di rogolamenti o convenzioni internazionali .....   | 3.006.500,00        | - 198.600,00     | 2.807.900,00        | 9.087.282,17       | 6.279.382,17  |  |
| 1 05 20         | Prestazioni economiche accessorie alle prestazioni terminali terapeutiche (spese e indennità di viaggio agli assistiti, spese di soggiorno presso gli stabilimenti terminali in convenzione) .....   | 3.500.000,00        | 500.000,00       | 4.000.000,00        | 4.985.772,64       | 985.772,64  |  |
| 1 05 21         | Prestazioni varie a carico di particolari Fondi (sussidi agli operai addetti alle miniere di zolfo della Sicilia, sussidi ai commessi degli uffici del registro e delle ipoteche e assegno vitalizio eredità Pace-Basso-Zamin) .....   | 153,00              | 0,07             | 154,93              | 184,87             | 29,94   |  |
| 1 05 29         | Prestazioni economiche (trattamento sostitutivo della retribuzione e assegni per il nucleo familiare) a favore degli operai agricoli a tempo indeterminato sospesi dal lavoro a seguito di malattie epizootiche degli animali art. 9, comma 1, della legge n. 218/1988 ..... | 29.700,00           | - 29.700,00      | 0,00                | 113.318,49         | 113.318,49  |  |
|                 |  | 169.564.037.463,00  | - 350.972.228,07 | 169.213.065.234,93  | 169.853.569.085,28 | 640.523.850,35  |  |
|                 | da riportare .....   |                     |                  |                     |                    |   |  |

(\*) Spese non obbligatorie

(\*) Vedi allegato "B" per l'analisi dei movimenti di cassa

## XV LEGISLATURA - DISEGNI DI LEGGE E RELAZIONI - DOCUMENTI

DELL'I.N.P.S. PER L'ANNO 2004

-- SPESA --

| GESTIONE DEI RESIDUI PASSIVI<br>RESIDUI<br>ALL'INIZIO<br>ESERCIZIO | VARIAZIONI      | TOTALI           | GESTIONE DI CASSA        |                    |  | TOTALE DEI RESIDUI<br>PASSIVI AL TERMINE<br>DELL'ESERCIZIO | NUMERO<br>CAPITULO |
|--|-----------------|------------------|--------------------------|--------------------|--|--|--------------------|
|  |                 |                  | PREVISIONI<br>DEFINITIVE | PAGAMENTI          | DIFFERENZE RISPETTO<br>ALLE PREVISIONI<br>DEFINITIVE |  |                    |
| 3.174.224.587,94   | - 28.883.142,09 | 3.145.341.445,85 | 160.065.259.403,92       | 159.997.318.112,26 | - 67.941.291,66                                      | 3.429.059.746,31   |                    |
| 11.316.879,24  | 0,00            | 11.316.879,24    | 99.188.823,00            | 103.378.150,28     | 4.189.377,28   | 23.270.916,77  | 1 05 13            |
| 0,00   | 0,00            | 0,00             | 424.300,00               | 9.621,60           | - 414.678,40   | 0,00   | 1 05 14            |
| 89.200.751,72  | - 4.613.826,98  | 84.586.924,74    | 8.711.728.822,00         | 8.981.921.231,97   | 270.192.409,97                                       | 192.500.460,48   | 1 05 16            |
| 4.448.556,64   | 0,00            | 4.448.556,64     | 330.044.829,00           | 353.290.553,31     | 23.245.724,31  | 4.347.540,60   | 1 05 17            |
| 0,00   | 0,00            | 0,00             | 2.807.900,00             | 9.087.282,17       | 6.279.382,17   | 0,00   | 1 05 18            |
| 21.306,88  | 0,00            | 21.306,88        | 4.021.306,88             | 4.985.773,67       | 964.466,79   | 21.305,85  | 1 05 20            |
| 0,00   | 0,00            | 0,00             | 154,93                   | 184,87             | 29,94  | 0,00   | 1 05 21            |
| 0,00   | 0,00            | 0,00             | 0,00                     | 113.318,49         | 113.318,49   | 0,00   | 1 05 29            |
| 3.279.212.082,42   | - 33.496.969,07 | 3.245.715.113,35 | 169.213.475.539,73       | 169.450.104.228,62 | 236.628.688,89                                       | 3.649.199.970,01   |                    |

XV LEGISLATURA - DISEGNI DI LEGGE E RELAZIONI - DOCUMENTI

RENDICONTO FINANZIARIO GENERALE

| NUMERO  | DENOMINAZIONE  | GESTIONE DI        |                  |                    | COMPETENZA         |   |
|---------|--|--------------------|------------------|--------------------|--------------------|---|
|         |  | PREVISIONI         |                  |                    | SOMME<br>DEFENSIVE | DIFFERENZE RISPETTO<br>ALLE PREVISIONI<br>DEFENSIVE |
|         |  | INIZIALI           | VARIANZI         | DEFENSIVE          |                    |   |
|         |  | 169.564.037.463,00 | - 350.972.228,07 | 169.213.065.234,93 | 169.853.569.085,28 | 640.523.850,35                                      |
| 1 05 33 | Prestazioni economiche per il riparto dei lavoratori extracomunitari ai sensi dell'art. n. 13 della Legge n. 943/1986 .....  |                    |                  |                    |                    |   |
| 1 05 43 | Prestazioni economiche (indennità e connessi trattamenti di famiglia) a favore dei lavoratori dei Comuni delle Marche e dell'Umbria colpiti dal sisma del settembre 1997 - Art. n. 10, commi 1, 1-bis e 1-ter, dell'O.M. n. 2694/1997 .....  | 110.000,00         | 10.000,00        | 120.000,00         | 89.683,50          | 30.316,50   |
| 1 05 46 | Prestazioni economiche (assegno ai nuclei familiari e assegno per maternità) concesse dai Comuni ai sensi degli artt. 65 e 66 della L. n. 448/98, dell'art. 50 della L. n. 144/99 e successive disposizioni integrative .....  | 0,00               | 0,00             | 0,00               | 2.133,31           | 2.133,31  |
| 1 05 48 | Assegno per maternità ai sensi dell'art. 49, c. 8, della L. 488/99 .....   | 702.792.000,00     | - 121.092.000,00 | 581.700.000,00     | 557.486.182,70     | 24.213.817,30                                       |
| 1 05 51 | Prestazioni economiche (indennità e connessi trattamenti di famiglia) a favore dei lavoratori dei territori delle regioni Valle d'Aosta, Piemonte, Lombardia, Emilia-Romagna e Veneto colpiti dagli eventi alluvionali del 13 ottobre 2000 - Art. 4 dell'O.M. 3090/2000 e art. 1 dell'O.M. 3092/2000 ..... | 10.349.663,00      | - 628.974,00     | 9.720.689,00       | 3.827.846,23       | 5.892.842,77  |
| 1 05 52 | Assegni straordinari per il sostegno del reddito a favore dei lavoratori delle imprese del credito ai sensi dell'art. 5, c. 1, lett. b), del D.I. n. 158/2000 .....  | 174.069.308,00     | 144.856.065,00   | 318.925.393,00     | 371.979.612,22     | 53.054.219,22                                       |
| 1 05 53 | Assegni straordinari per il sostegno del reddito a favore dei lavoratori delle imprese del credito cooperativo ai sensi dell'art. 5, c. 1, lett. b), del D.I. n. 157/2000 .....  | 2.072.932,00       | 2.310.668,00     | 4.383.600,00       | 4.258.269,70       | 125.330,30  |
| 1 05 54 | Indennità annuale a favore dei lavoratori affetti da talassemia e drepanocitosi di cui all'art. 39, c. 1, della Legge n. 408/2001 ..   | 130.176,00         | 1.349.824,00     | 1.480.000,00       | 1.710.728,44       | 230.728,44  |
|         |  | 170.453.561.542,00 | - 324.166.625,07 | 170.129.394.916,93 | 170.792.981.357,73 | 663.586.440,80                                      |
|         |  |                    |                  |                    |                    | da riportare .....                                  |

(\*) Spese non obbligatorie  
(†) Vedi allegato "B" per l'analisi dei movimenti di cassa

## XV LEGISLATURA - DISEGNI DI LEGGE E RELAZIONI - DOCUMENTI

DELL' I. N. P. S. PER L' ANNO 2004

- SPESE -

| GESTIONE DEI RESIDUI PASSIVI ALL' INIZIO ESERCIZIO | VARIAZIONI      | GESTIONE DI CASSA |                       |                    | TOTALE DEI RESIDUI PASSIVI AL TERMINE DELL' ESERCIZIO | NUMERO CAPITOLO |
|--|-----------------|-------------------|-----------------------|--------------------|---|-----------------|
|  |                 | TOTALI            | PROVISIONI DEFINITIVE | PAGAMENTI          |   |                 |
| 3.279.212.062,42                                   | - 33.496.969,07 | 3.245.715.113,35  | 169.213.475.539,73    | 169.450.104.228,62 | 3.649.199.970,01                                      |                 |
| 0,00   | 0,00            | 0,00              | 120.000,00            | 47.677,29          | 42.006,21   | 1 05 33         |
| 0,00   | 0,00            | 0,00              | 0,00                  | 2.133,31           | 0,00  | 1 05 43         |
| 4.516.123,42                                       | 0,00            | 4.516.123,42      | 581.709.928,00        | 557.575.022,27     | 4.427.283,85  | 1 05 46         |
| 68.712,10  | 0,00            | 68.712,10         | 9.653.440,00          | 3.701.228,42       | 195.329,91  | 1 05 48         |
| 0,00   | 0,00            | 0,00              | 0,00                  | 37.816,35          | 0,00  | 1 05 51         |
| 2.153.665,76                                       | - 197.954,85    | 1.955.710,91      | 318.925.393,00        | 370.034.844,38     | 3.900.478,75  | 1 05 52         |
| 22.029,18  | 0,00            | 22.029,18         | 4.383.600,00          | 4.238.263,20       | 42.035,68   | 1 05 53         |
| 43.337,06  | - 10.332,53     | 33.004,53         | 1.480.000,00          | 1.692.287,65       | 51.445,32   | 1 05 54         |
| 3.286.015.949,94                                   | - 33.705.255,45 | 3.252.310.693,49  | 170.129.747.900,73    | 170.367.433.501,49 | 3.657.858.549,73                                      |                 |

RENDICONTO FINANZIARIO GENERALE

| NUMERO  | C A P I T O L O | DENOMINAZIONE  | G E S T I O N E D I |                  |                    |   | C O M P E T E N Z A |            |
|---------|-----------------|--|---------------------|------------------|--------------------|---|---------------------|------------|
|         |                 |  | P R E V I S I O N I |                  | S O M M E          | D I F F E R E N Z E R I S P E T T O A L L E P R E V I S I O N I D E F I N I T I V E |                     |            |
|         |                 |  | INITIALI            | VARIAZIONI       |                    |   | DEFINITIVE          | DIFFERENZE |
| 1 05 55 |                 | riporto .....  | 170.493.561.542,00  | - 324.186.625,07 | 170.129.394.916,93 | 170.792.981.357,73  | 663.586.440,80      |            |
| 1 05 56 |                 | Prestazione aggiuntiva alle spettanze di fine rapporto di cui agli artt. 6, c. 1, lett. a), e 7, c. 1, lett. a), del D.I. n. 351/2000 a favore dei lavoratori delle imprese di assicurazione poste in liquidazione con la amministrazione .....                                  | 284.426,00          | 0,00             | 284.426,00         | 73.498,32   | 210.927,68          |            |
| 1 05 57 |                 | Prestazione aggiuntiva alle spettanze di fine rapporto di cui agli artt. 6, c. 1, lett. b), e 7, c. 1, lett. b), del D.I. n. 351/2000 a favore dei lavoratori delle imprese di assicurazione poste in liquidazione con la amministrazione .....                                  | 1.291.391,00        | 0,00             | 1.291.391,00       | 1.663.335,18  | 371.944,18          |            |
| 1 05 59 |                 | Prestazioni economiche (indennità e connessi trattamenti di famiglia) a favore dei lavoratori di aziende operanti nel porto di Genova scopesi dal lavoro o con orario ridotto per effetto dello svolgimento del vertice del G8 - Art. 1-bis, c. 1, della Legge n. 251/2001 ..... | 0,00                | 9.700,00         | 9.700,00           | 30.107,89   | 20.407,89           |            |
| 1 05 60 |                 | Prestazioni (assegni straordinari per il sostituto del reddito a bonus) a favore dei lavoratori già dipendenti dall'amministrazione autonoma dei Municipi di Stato ai sensi dell'art. 5, c. 1, del D.I. n. 88/2002 .....   | 15.344.150,00       | 1.506.644,00     | 16.850.794,00      | 17.867.439,99   | 1.016.645,99        |            |
| 1 05 61 |                 | Prestazioni sanitarie progressive dell'Assicurazione contro la tubercolosi (rette di degenza per ricoveri in Case di Cura di terrai, chemio-profilassi, assistenza integrativa, ecc.) .....  | 0,00                | 0,00             | 0,00               | 0,00  | 0,00                |            |
|         |                 | Prestazioni economiche (indennità e connessi trattamenti di famiglia) a favore dei lavoratori dei territori delle province di Campobasso e Foggia colpiti dagli eventi sismici dal 31 ottobre 2002 - Art. 7, c. 3 e 4, della O.M. n. 3253/2002 .....                             | 0,00                | 173.000,00       | 173.000,00         | 16.429,27   | 156.570,73          |            |
|         |                 | da riportare .....   | 170.470.481.509,00  | - 322.477.281,07 | 170.148.004.227,93 | 170.812.632.168,38  | 664.627.940,45      |            |

(\*) Spese non obbligatorie  
 (#) Vedi allegato "B" per l'analisi dei movimenti di cassa

## XV LEGISLATURA - DISEGNI DI LEGGE E RELAZIONI - DOCUMENTI

DELL'I.N.P.S. PER L'ANNO 2004

- SPESA -

| GESTIONE DEI RESIDUI PASSIVI |                 | GESTIONE DI CASSA |                       |                    |  | TOTALE DEI RESIDUI PASSIVI AL TERMINE DELL'ESERCIZIO | NUMERO CAPITOLO |
|------------------------------|-----------------|-------------------|-----------------------|--------------------|--|--|-----------------|
| RESIDUI ALL'INIZIO ESERCIZIO | VARIANZIONI     | TOTALI            | PREVISIONI DEFINITIVE | PAGAMENTI          | DIFFERENZE RISPETTO ALLE PREVISIONI DEFINITIVE |  |                 |
| 3.286.015.949,94             | - 33.705.256,45 | 3.252.310.693,49  | 170.129.747.900,73    | 170.387.433.501,49 | 257.685.600,76                                 | 3.657.838.549,73                                     |                 |
| 0,00                         | 0,00            | 0,00              | 284.426,00            | 73.498,32          | 210.927,68                                     | 0,00   | 1 05 55         |
| 0,00                         | 0,00            | 0,00              | 1.291.391,00          | 1.663.335,18       | 371.944,18                                     | 0,00   | 1 05 56         |
| 0,00                         | 0,00            | 0,00              | 9.700,00              | 30.107,69          | 20.407,69                                      | 0,00   | 1 05 57         |
| 132.166,55                   | 0,00            | 132.166,55        | 16.850.794,00         | 17.999.606,54      | 1.148.812,54                                   | 0,00   | 1 05 59         |
| 1.342.342,14                 | 0,00            | 1.342.342,14      | 0,00                  | 0,00               | 0,00   | 1.342.342,14   | 1 05 60         |
| 0,00                         | 0,00            | 0,00              | 173.000,00            | 16.429,27          | 156.570,73                                     | 0,00   | 1 05 61         |
| 3.287.490.458,63             | - 33.705.256,45 | 3.253.785.202,18  | 170.149.357.211,73    | 170.407.216.478,69 | 258.859.266,96                                 | 3.659.200.891,87                                     |                 |



XV LEGISLATURA - DISEGNI DI LEGGE E RELAZIONI - DOCUMENTI

RENDICONTO FINANZIARIO GENERALE

| C A P I T O L O           | D E N O M I N A Z I O N E   | G E S T I O N E D I |                     |                     |                    | C O M P E T E N Z A |   |
|---------------------------|---|---------------------|---------------------|---------------------|--------------------|---------------------|---|
|                           |   | P R E V I S I O N I |                     | D E F I N I T I V E | S O M M E          | D I F F E R E N Z A | A L L E P R O V V I S I O N I D E F I N I T I V E |
|                           |   | I N I Z I A L I     | V A R I A Z I O N I |                     |                    |                     |   |
| 1 05 62                   | rapporto .....  | 170.470.481.509,00  | - 322.477.281,07    | 170.148.004.227,93  | 170.812.632.168,38 | 664.677.940,45      |   |
| 1 05 64                   | Prestazioni economiche (indennità e connessi trattamenti di famiglia) a favore dei lavoratori dei territori della provincia di Catania colpiti dai fenomeni eruttivi dell'Etna e dagli eventi sismici dal 29 ottobre 2002 - Art. 5, c. 3 e 4, dell'O.M. 3254/2002 ..... | 0,00                | 194.500,00          | 194.500,00          | 123.662,48         | 70.837,52           |   |
| 1 05 65                   | Contributo netto per spese di alloggio a favore dei lavoratori già dipendenti da imprese di assicurazione poste in liquidazione coatta amministrativa ed assunti in città divenga da altra impresa di assicurazione - Art. 7, c. 5, del D.L. n. 351/2000 .....          | 63.463,00           | 0,00                | 63.463,00           | 12.341,06          | 51.121,94           |   |
| 1 05 67                   | Assempio concesso dai Comuni per ciascun figlio nato a partire dal secondo e per ciascun figlio adottato - Art. 21 del D.L. 269/2003 convertito nella L. 326/2003 .....   | 0,00                | 283.918.000,00      | 283.918.000,00      | 229.500.000,00     | 54.418.000,00       |   |
| 1 05 69                   | Prestazioni economiche (indennità e connessi trattamenti di famiglia) ai lavoratori della regione Molise - Art. 6, commi 1 e 2, O.M. 3268/2003 .....  | 0,00                | 0,00                | 0,00                | 2.056,95           | 2.056,95            |   |
| 1 05 90                   | Prestazioni a carico del Fondo di assistenza dei dirigenti di aziende industriali già del soppresso INPDAI .....  | 0,00                | 0,00                | 0,00                | 0,00               | 0,00                |   |
| Totale categoria 05 ..... |   | 170.470.544.972,00  | - 38.364.781,07     | 170.432.180.190,93  | 171.042.270.228,87 | 610.090.037,94      |   |

(\*) Spese non obbligatorie  
 (†) Vedi allegato "B" per l'analisi dei movimenti di cassa

## XV LEGISLATURA - DISEGNI DI LEGGE E RELAZIONI - DOCUMENTI

DELL'I.N.P.S. PER L'ANNO 2004

- SPESE -

| GESTIONE DEI RESIDUI PASSIVI |                 | GESTIONE DI CASSA |                       |                    | TOTALE DEI RESIDUI PASSIVI AL TERMINE DELL'ESERCIZIO | NUMERO CAPITOLO  |
|------------------------------|-----------------|-------------------|-----------------------|--------------------|--|------------------|
| RESIDUI ALL'INIZIO ESERCIZIO | VARIAZIONI      | TOTALI            | PREVISIONI DEFINITIVE | PAGAMENTI          |  |                  |
| 3.287.490.458,63             | - 33.705.256,45 | 3.253.785.202,18  | 170.148.357.211,73    | 170.407.216.478,69 | 258.859.266,96                                       | 3.659.200.891,87 |
| 0,00                         | 0,00            | 0,00              | 194.500,00            | 123.662,48         | - 70.837,52  | 0,00             |
| 0,00                         | 0,00            | 0,00              | 63.463,00             | 12.341,06          | - 51.121,94  | 0,00             |
| 8.139,51                     | 0,00            | 8.139,51          | 272.075.727,00        | 229.216.866,62     | - 42.858.860,38                                      | 291.272,89       |
| 0,00                         | 0,00            | 0,00              | 0,00                  | 2.056,95           | 2.056,95   | 0,00             |
| 370.628,78                   | 0,00            | 370.628,78        | 370.628,78            | 0,00               | - 370.628,78   | 370.628,78       |
| 3.287.869.226,92             | - 33.705.256,45 | 3.254.163.970,47  | 170.421.061.530,51    | 170.636.571.405,80 | 215.509.875,29                                       | 3.659.862.793,54 |

XV LEGISLATURA - DISEGNI DI LEGGE E RELAZIONI - DOCUMENTI

RENDICONTO FINANZIARIO GENERALE

| C A P I T O L O | D E N O M I N A Z I O N E   | G E S T I O N E D I |                     |                     |                | C O M P E T E N Z A   |  |
|-----------------|---|---------------------|---------------------|---------------------|----------------|---|--|
|                 |   | P R E V I S I O N I |                     | D E F I N I T I V E | S O M M E      | D I F F E R E N Z E R I S P E T T O A L L E P R E V I S I O N I D E F I N I T I V E |  |
|                 |   | I N I Z I A L I     | V A R I A Z I O N I |                     |                |   |  |
| 1 06 01         | Categoria 6° - Trasferimenti passivi<br>Contributi sociali di malattia e somme ag-<br>giuntive per periodi a partire dall'1 gennaio<br>1980 da trasferire allo Stato per il finan-<br>ziamento del Fondo Sanitario Nazionale -<br>art. 69, lett. a) Legge n. 833/1978 e art. 3<br>D.L. n. 663/1979 convertito nella Legge<br>n. 33/1980 ..... | 0,00                | 0,00                | 0,00                | 20.306.791,75  | 20.306.791,75   |  |
| 1 06 02         | Contributi sociali di malattia e somme ag-<br>giuntive relativi all'anno 1979 da trasferire<br>allo Stato per il finanziamento del Fondo Sa-<br>nitario Nazionale - art. 69, lett. a), Legge<br>n. 833/1978 .....   | 0,00                | 0,00                | 0,00                | 0,00           | 0,00  |  |
| 1 06 03         | Somme già destinate all'assistenza sanitaria<br>da trasferire allo Stato per il finanziamento<br>del Fondo Sanitario Nazionale - art. 69,<br>lett. b), Legge n. 833/1978 .....  | 0,00                | 0,00                | 0,00                | 0,00           | 0,00  |  |
| 1 06 07         | Trasferimento allo Stato dei contributi già<br>di pertinenza dell'ENPCL ai sensi dell'art.<br>n. 1 duodecies della Legge n. 641/1978 .....  | 0,00                | 1.691.747,00        | 1.691.747,00        | 4.130.228,68   | 2.438.481,68  |  |
| 1 06 08         | Trasferimento allo Stato delle somme già de-<br>stinata all'ONPI ai sensi dell'art. 12, terzo<br>e quarto comma della Legge n. 39/1958 - art.<br>1 duodecies della Legge n. 641/1978 .....  | 237.245.899,00      | 8.513.087,00        | 245.758.986,00      | 247.599.634,67 | 1.840.648,67  |  |
| 1 06 09         | Trasferimento allo Stato dei contributi già<br>di pertinenza della CASSCM (già riscossi dal-<br>l'INPS e dagli Enti mutualistici disciolti) .   | 0,00                | 2.873.054,00        | 2.873.054,00        | 11.131.924,57  | 8.258.870,57  |  |
| 1 06 10         | Trasferimento allo Stato del contributo 0,10%<br>per il finanziamento del Fondo per gli asili-<br>nido .....  | 0,00                | 687.542,00          | 687.542,00          | 2.337.270,53   | 1.649.728,53  |  |
| 1 06 12         | Contributi da trasferire allo Stato per il<br>finanziamento del fondo di rotazione -<br>art. 25 Legge n. 845/1978 .....   | 262.722.140,00      | -                   | 262.722.140,00      | 326.566.376,34 | 73.400.544,34   |  |
| 1 06 14         | Trasferimento al Ministero del Tesoro delle<br>disponibilità al 31 dicembre 1989 della ge-<br>stione speciale di cui all'art. 1 sexies del-<br>la Legge n. 641/1978 - art. 53 della Legge<br>n. 88/1989 .....   | 0,00                | 0,00                | 0,00                | 0,00           | 0,00  |  |
|                 | da riportare .....  | 499.968.039,00      | 4.209.122,00        | 504.177.161,00      | 612.072.226,54 | 107.895.065,54  |  |

(\*) Spese non obbligatorie

(#) Vedi allegato "B" per l'analisi dei movimenti di cassa

## XV LEGISLATURA - DISEGNI DI LEGGE E RELAZIONI - DOCUMENTI

DELL' I. N. P. S. PER L' ANNO 2004

- SPESA -

| GESTIONE DEI RESIDUI PASSIVI<br>RESIDUI<br>ALL' INIZIO<br>ESERCIZIO | VARIAZIONI | TOTALI         | GESTIONE DI CASSA        |                |  | TOTALE DEI RESIDUI<br>PASSIVI AL TERMINE<br>DELL' ESERCIZIO | NUMERO<br>CAPITOLO |
|---|------------|----------------|--------------------------|----------------|--|---|--------------------|
|   |            |                | PREVISIONI<br>DEFINITIVE | PAGAMENTI      | DIFFERENZE RISPETTO<br>ALLE PREVISIONI<br>DEFINITIVE |   |                    |
| 164.186.096,54  | 0,00       | 164.186.096,54 | 10.040.554,70            | 10.040.554,70  | 0,00   | 174.452.333,59  | 1 06 01            |
| 448.220,21  | 0,00       | 448.220,21     | 1.039,42                 | 1.039,42       | 0,00   | 447.180,79  | 1 06 02            |
| 4.400.530,97  | 0,00       | 4.400.530,97   | 0,00                     | 0,00           | 0,00   | 4.400.530,97  | 1 06 03            |
| 20.339.768,67   | 0,00       | 20.339.768,67  | 5.064.502,62             | 5.064.502,62   | 0,00   | 19.405.494,73   | 1 06 07            |
| 6.472.929,77  | 0,00       | 6.472.929,77   | 234.112.929,77           | 240.472.929,77 | 6.360.000,00   | 13.599.634,67   | 1 06 08            |
| 136.535.744,66  | 0,00       | 136.535.744,66 | 9.500.896,48             | 9.500.896,48   | 0,00   | 138.186.772,75  | 1 06 09            |
| 22.396.395,99   | 0,00       | 22.396.395,99  | 1.092.674,28             | 1.092.674,28   | 0,00   | 23.640.992,24   | 1 06 10            |
| 98.930.587,56   | 0,00       | 98.930.587,56  | 298.848.798,66           | 268.267.598,73 | - 30.581.199,93                                      | 157.229.365,17  | 1 06 12            |
| 48.519,53   | 0,00       | 48.519,53      | 0,00                     | 0,00           | 0,00   | 48.519,53   | 1 06 14            |
| 453.778.793,90  | 0,00       | 453.778.793,90 | 558.661.395,93           | 534.440.196,00 | - 24.221.199,93                                      | 531.410.824,44  |                    |

XV LEGISLATURA - DISEGNI DI LEGGE E RELAZIONI - DOCUMENTI

RENDICONTO FINANZIARIO GENERALE

| NUMERO  | C A P I T O L O | D E M O N I M A Z I O N E  | G E S T I O N E D I |                     |                     |                  | C O M P E T E N Z A   |  |
|---------|-----------------|--|---------------------|---------------------|---------------------|------------------|---|--|
|         |                 |  | P R E V I S I O N I |                     | D E F I N I T I V E | S O M M E        | D I F F E R E N Z A R I S P E T T O A L L E P R E V I S I O N I D E F I N I T I V E |  |
|         |                 |  | I N I Z I A L I     | V A R I A Z I O N I |                     |                  |   |  |
|         |                 | riporto .....  | 499.968.039,00      | 4.209.122,00        | 504.177.161,00      | 612.072.226,54   | 107.895.065,54  |  |
| 1 06 16 |                 | Trasferimenti di contributi al Fondo di rotazione per l'attuazione delle politiche comunitarie di cui all'art. 5 della Legge n. 183/1987 - Art. 1, c. 72, Legge n. 549/1995  | 215.570.140,00      | 119.734.946,00      | 335.304.986,00      | 194.801.846,35   | 140.503.139,65  |  |
| 1 06 18 |                 | Trasferimento allo Stato dei contributi per le prestazioni del Servizio Sanitario Nazionale già di pertinenza delle Regioni e delle Province autonome .....  | 0,00                | 23.217.284,00       | 23.217.284,00       | 77.670.817,11    | 54.453.533,11   |  |
| 1 06 19 |                 | Trasferimento allo Stato dei contributi per il finanziamento del Fondo nazionale per le politiche migratorie ai sensi degli artt. 25, c. 2, e 45, c. 3, del D. L.vo n. 285/1998 .....  | 265.982,00          | 1.048.455,00        | 1.314.437,00        | 1.638.574,06     | 324.087,06  |  |
| 1 06 20 |                 | Trasferimento al Fondo per la formazione dei lavoratori temporanei - FOTRA-1997" del contributo di cui all'art. 5 della L. 196/1997 come sostituito dall'art. 64, c. 1, lett. d) della L. 488/1999-Art. 64, c. 2, L. 488/1999  | 0,00                | 0,00                | 0,00                | 800.684,69       | 800.684,69  |  |
| 1 06 21 |                 | Trasferimento allo Stato dell'eccedenza del gettito del contributo per il lavoro straordinario di cui all'art. 2, c. 19, della Legge n. 549/1995 - Art. 2, c. 20, della L. 549/95  | 22.377.086,00       | 9.420.421,00        | 12.956.665,00       | 24.101.948,49    | 11.145.283,49   |  |
| 1 06 22 |                 | Trasferimento allo Stato delle economie derivate dalla riduzione dell'indennità di accompagnamento e dall'indennità speciale per i ciechi civili che usufruiscono del servizio di accompagnamento da parte degli obiettori di coscienza e dei volontari del servizio civile nazionale - Art. 40, c. 5, L. 289/2002 ..... | 0,00                | 39.525,00           | 39.525,00           | 75.426,00        | 35.901,00   |  |
| 1 06 23 |                 | Trasferimento allo Stato delle economie derivate dalla valutazione dei redditi prodotti all'estero ai fini della concessione delle prestazioni pensionistiche di cui all'art. 49, c. 1, L. 289/2002 - Art. 49, L. 289/2002 .....   | 0,00                | 15.000.000,00       | 15.000.000,00       | 45.000.000,00    | 30.000.000,00   |  |
| 1 06 50 |                 | Valori per la copertura dei periodi assicurativi trasferiti ad altri Enti di previdenza .....  | 1.043.533.213,00    | 8.879.290,00        | 1.034.653.923,00    | 625.515.843,39   | 409.138.079,61  |  |
|         |                 | da riportare .....   | 1.781.714.460,00    | 144.949.521,00      | 1.926.663.981,00    | 1.581.677.316,63 | 344.986.664,37  |  |

(\*) Spese non obbligatorie

(#) Vedi allegato "B" per l'analisi dei movimenti di cassa

## XV LEGISLATURA - DISEGNI DI LEGGE E RELAZIONI - DOCUMENTI

DELL' I. N. P. S. PER L' ANNO 2004

- SPESE -

| GESTIONE DEI RESIDUI PASSIVI  | GESTIONE DI CASSA |                  |                       | TOTALE DEI RESIDUI PASSIVI AL TERMINE DELL' ESERCIZIO | NUMERO CREDITO |                  |  |
|-------------------------------|-------------------|------------------|-----------------------|---|----------------|------------------|--|
|                               | VARIAZIONI        | TOTALI           | PREVISIONI DEFINITIVE |   |                | PAGAMENTI        | DIFFERENZE RISPETTO ALLE PREVISIONI DEFINITIVE |
| RESIDUI ALL' INIZIO ESERCIZIO |                   |                  |                       |   |                |                  |  |
| 453.778.793,90                | 0,00              | 453.778.793,90   | 558.661.395,93        | 534.440.196,00  | 24.221.199,93  | 531.410.824,44   |  |
| 345.051.575,12                | 0,00              | 345.051.575,12   | 578.655.597,93        | 457.193.817,46  | 121.461.780,47 | 82.659.604,01    | 1 06 16  |
| 1.773.365.660,07              | 0,00              | 1.773.365.660,07 | 73.664.814,54         | 73.664.814,54   | 0,00           | 1.777.371.662,64 | 1 06 18  |
| 1.964.605,48                  | 0,00              | 1.964.605,48     | 1.556.903,81          | 1.556.903,81  | 0,00           | 2.046.225,73     | 1 06 19  |
| 1.521.219,85                  | 0,00              | 1.521.219,85     | 1.521.219,85          | 1.521.219,85  | 0,00           | 800.684,69       | 1 06 20  |
| 8.359.980,99                  | 0,00              | 8.359.980,99     | 8.359.980,99          | 8.359.980,99  | 0,00           | 24.101.948,49    | 1 06 21  |
| 39.525,00                     | 0,00              | 39.525,00        | 39.525,00             | 39.525,00   | 0,00           | 75.426,00        | 1 06 22  |
| 0,00                          | 0,00              | 0,00             | 2.000.000,00          | 0,00  | 2.000.000,00   | 45.000.000,00    | 1 06 23  |
| 2.661.061,17                  | 0,00              | 2.661.061,17     | 1.029.362.925,00      | 625.515.843,39  | 403.847.079,61 | 2.661.061,17     | 1 06 50  |
| 2.586.742.421,58              | 0,00              | 2.586.742.421,58 | 2.253.822.361,05      | 1.702.292.301,04                                      | 551.530.060,01 | 2.456.127.437,17 |  |

XV LEGISLATURA - DISEGNI DI LEGGE E RELAZIONI - DOCUMENTI

RENDICONTO FINANZIARIO GENERALE

| C A P I T O L O | D E N O M I N A Z I O N E  | G E S T I O N E D I |                     |                     |                  | C O M P E T E N Z A   |  |
|-----------------|--|---------------------|---------------------|---------------------|------------------|---|--|
|                 |  | P R E V I S I O N I |                     | D E F I N I T I V E | S O M M E        | D I F F E R E N Z E R I S P E T T O A L L E P R E V I S I O N I D E F I N I T I V E |  |
|                 |  | I N I Z I A L I     | V A R I A Z I O N I |                     |                  |   |  |
|                 | riporto .....  | 1.781.714.460,00    | 144.949.521,00      | 1.926.663.981,00    | 1.581.677.316,63 | - 344.986.664,37  |  |
| 1 06 51         | Contributi sociali di malattia per periodi fino al 31 dicembre 1978 da trasferire alla Gestione di liquidazione degli Enti mutualistici disciolti .....  | 0,00                | 0,00                | 0,00                | 80.948,58        | 80.948,58   |  |
| 1 06 52         | Contribuzioni a favore dell'Istituto Italiano di Medicina Sociale .....  | 1.509.901,00        | 88.200,00           | 1.595.101,00        | 1.595.101,21     | 0,21  |  |
| 1 06 53         | Onere per l'assistenza di malattia ai malati di tubercolosi di cui all'art. 2 della legge n. 234/1968 per periodi fino al 31 dicembre 1978, da versare alla Gestione liquidazione degli Enti mutualistici disciolti .....  | 0,00                | 0,00                | 0,00                | 0,00             | 0,00  |  |
| 1 06 50         | Trasferimenti per il finanziamento della Commissione di vigilanza sui Fondi pensione ai sensi dell'art. 59, c. 39, della L. 449/1997 .....   | 2.376.424,00        | 84.461,00           | 2.460.885,00        | 2.460.884,75     | 0,25  |  |
| 1 06 51         | Contributi dell'Agenzia per le relazioni sindacali delle pubbliche amministrazioni (ARAM) ai sensi dell'art. 50, comma 8, lett a), del D.Lgs n. 29/93 .....  | 107.179,00          | 341,00              | 107.520,00          | 107.520,40       | 0,40  |  |
| 1 06 52         | Trasferimento all'IRAIL di quota parte (10%) del Fondo per il trattamento di quiescenza del personale del soppresso SCNU .....   | 0,00                | 0,00                | 0,00                | 0,00             | 0,00  |  |
| 1 06 72         | Incentivi a copertura dell'onere contributivo derivante da incarichi di collaborazione coordinata e continuativa e lavoro autonomo per lo svolgimento di attività da parte di soggetti già impegnati in lavori socialmente utili - Art. 7, c. 6. del D.Lgs. n. 81/2000 ..... | 0,00                | 0,00                | 0,00                | 2.071.137,76     | 2.071.137,76  |  |
| 1 06 73         | Rimborso ad altri Enti degli oneri per prestazioni aggiuntive annue a favore dei pensionati di cui all'art.70, c. 7, L. 388/2000 .....   | 0,00                | 179.471,00          | 179.471,00          | 179.471,44       | 0,44  |  |
| 1 06 75         | *Interventi assistenziali a favore dei portieri (sussidi, borse studio e contributi a favore di attività culturali) .....  | 57.818,00           | 0,00                | 57.818,00           | 57.818,00        | 0,00  |  |
| 1 06 76         | (*Borsa triennale di studio "Fabio Trizzino" da riportare .....  | 0,00                | 47.406,00           | 47.406,00           | 47.405,67        | 0,33  |  |
|                 |  | 1.785.765.782,00    | 145.346.400,00      | 1.931.112.182,00    | 1.588.277.604,44 | - 342.834.577,56  |  |

(\*) Spese non obbligatorie

(†) Vedi allegato "B" per l'analisi dei movimenti di cassa

## XV LEGISLATURA - DISEGNI DI LEGGE E RELAZIONI - DOCUMENTI

DELL'I.N.P.S. PER L'ANNO 2004

- SPESE -

| GESTIONE DEI RESIDUI PASSIVI ALL'INIZIO ESERCIZIO | VARIAZIONI | TOTALI           | GESTIONE DI CASSA     |                  |  | TOTALE DEI RESIDUI PASSIVI AL TERMINE DELL'ESERCIZIO | NUMERO CAPITOLO |
|---|------------|------------------|-----------------------|------------------|--|--|-----------------|
|   |            |                  | PREVISIONI DEFINITIVE | PAGAMENTI        | DIFFERENZE RISPETTO ALLE PREVISIONI DEFINITIVE |  |                 |
| 2.586.742.421,58                                  | 0,00       | 2.586.742.421,58 | 2.253.822.361,05      | 1.702.292.301,04 | - 551.530.060,01                               | 2.466.127.437,17                                     |                 |
| 170.558,18  | 0,00       | 170.558,18       | 123.047,81            | 123.047,81       | 0,00   | 128.458,95   | 1 06 51         |
| 0,00  | 0,00       | 0,00             | 1.595.101,00          | 1.595.101,21     | 0,21   | 0,00   | 1 06 52         |
| 1.281.645,36                                      | 0,00       | 1.281.645,36     | 0,00                  | 0,00             | 0,00   | 1.281.645,36   | 1 06 53         |
| 0,00  | 0,00       | 0,00             | 2.460.885,00          | 2.460.884,75     | - 0,25   | 0,00   | 1 06 60         |
| 8.083,58  | 0,00       | 8.083,58         | 115.603,58            | 107.520,40       | - 8.083,18                                     | 8.083,58   | 1 06 61         |
| 741.536,99  | 0,00       | 741.536,99       | 741.536,99            | 0,00             | - 741.536,99                                   | 741.536,99   | 1 06 62         |
| 0,00  | 0,00       | 0,00             | 0,00                  | 2.071.137,76     | 2.071.137,76                                   | 0,00   | 1 06 72         |
| 464,82  | 0,00       | 464,82           | 179.935,82            | 179.936,26       | 0,44   | 0,00   | 1 06 73         |
| 57.818,00   | 0,00       | 57.818,00        | 57.818,00             | 750,00           | - 57.068,00                                    | 114.886,00   | 1 06 75         |
| 38.544,30   | 0,00       | 38.544,30        | 85.950,30             | 38.544,30        | - 47.406,00                                    | 47.405,67  | 1 06 76         |
| 2.589.041.072,81                                  | 0,00       | 2.589.041.072,81 | 2.259.182.239,85      | 1.708.869.223,53 | - 550.313.016,02                               | 2.468.449.453,72                                     |                 |



XV LEGISLATURA - DISEGNI DI LEGGE E RELAZIONI - DOCUMENTI

RENDICONTO FINANZIARIO GENERALE

| C A P I T O L O | D E M O N I M A Z I O N E  | G E S T I O N E D I |                     |                     |                  | C O M P E T E N Z A   |  |
|-----------------|--|---------------------|---------------------|---------------------|------------------|---|--|
|                 |  | P R E V I S I O N I |                     | D E F I N I T I V E | S O M M E        | D I F F E R E N Z E R I S P E T T O A L L E P R O V V I S I O N I D E F I N I T I V E |  |
|                 |  | I N I Z I A L I     | V A R I A Z I O N I |                     |                  |   |  |
| 1 06 77         | Trasferimento del contributo di cui all'art. 25, c. 4, della L. 845/1978 ai fondi peritici interprofessionali nazionali - Art. 118, c. 3, L. 388/2000 .....  | 1.785.765.782,00    | 145.346.400,00      | 1.931.112.182,00    | 1.588.277.604,44 | - 342.834.577,56  |  |
| 1 06 78         | Contributo alle Agenzie di promozione di lavoro e di impresa per la ricollocazione dei lavoratori già impegnati in lavori socialmente utili - Art. 5, c. 1, del D.L. 21 maggio 1998 .....  | 140.106.318,00      | - 71.800.616,00     | 68.305.702,00       | 80.228.944,19    | 11.923.242,19   |  |
| 1 06 79         | Contributi ai datori di lavoro e alle Società di fornitura di lavoro temporaneo a sostegno della ricollocazione lavorativa dei lavoratori impegnati in lavori socialmente utili ai sensi dell'art. 7, commi 1, 4 e 12, del D.Lgs n. 81/2000 .....  | 100.000,00          | - 100.000,00        | 0,00                | 0,00             | 0,00  |  |
| 1 06 80         | Contribuzione a favore degli Enti di patronato e di assistenza sociale .....   | 39.000.000,00       | - 1.200.000,00      | 37.800.000,00       | 46.599.316,17    | 8.799.316,17  |  |
| 1 06 81         | *Fondo per interventi assistenziali a favore del personale (suoi/di al personale in servizio e alle loro famiglie, borse di studio ai figli dei dipendenti, contributi a favore dei figli dei dipendenti per le colonie estive ed in occasione delle festività di fine anno, contributi ed oneri per le attività ricreative del personale) ..... | 230.715.225,00      | 9.279.229,00        | 239.994.454,00      | 240.911.461,43   | 917.007,43  |  |
| 1 06 82         | *Contributi e quote associative ad Istituzioni svolgenti attività attinenti ai compiti dell'Istituto .....   | 16.992.387,00       | 509.946,00          | 17.502.333,00       | 17.502.333,00    | 0,00  |  |
| # 1 06 83       | *Indennità per la perdita dell'avviamento commerciale, spese di trasloco ed altre spese per ottenere la disponibilità dei locali di proprietà da destinare ad uso strumentale ...  | 210.000,00          | 0,00                | 210.000,00          | 197.700,73       | 12.299,27   |  |
| # 1 06 84       | Equo indennizzo al personale per la perdita dell'integrità fisica subita per infermità contratta per causa di servizio, rimborso spese di cura e risarcimento danni .....  | 206.600,00          | 0,00                | 206.600,00          | 2.754,89         | 203.845,11  |  |
|                 | da riportare .....   | 1.084.914,00        | 0,00                | 1.084.914,00        | 274.457,89       | 810.456,11  |  |
|                 |  | 2.214.181.226,00    | 82.034.959,00       | 2.296.216.185,00    | 1.973.994.572,74 | - 322.221.612,26  |  |

(\*) Spese non obbligatorie

(#) Vedi allegato "B" per l'analisi dei movimenti di cassa

## XV LEGISLATURA - DISEGNI DI LEGGE E RELAZIONI - DOCUMENTI

DELL'I.N.P.S. PER L'ANNO 2004

- SPESE -

| GESTIONE DEI RESIDUI PASSIVI ALL'INIZIO ESERCIZIO | VARIAZIONI   | TOTALI           | GESTIONE DI CASSA     |                  |  | TOTALE DEI RESIDUI PASSIVI AL TERMINE DELL'ESERCIZIO | NUMERO CAPITOLO |
|---|--------------|------------------|-----------------------|------------------|--|--|-----------------|
|   |              |                  | PREVISIONI DEFINITIVE | PAGAMENTI        | DIFFERENZE RISPETTO ALLE PREVISIONI DEFINITIVE |  |                 |
| 2.589.041.072,81                                  | 0,00         | 2.589.041.072,81 | 2.259.182.239,55      | 1.708.869.223,53 | - 550.313.016,02                               | 2.468.449.453,72                                     |                 |
| 0,00  | 0,00         | 0,00             | 53.062.199,60         | 0,00             | - 53.062.199,60                                | 80.228.944,19  | 1 06 77         |
| 0,00  | 0,00         | 0,00             | 0,00                  | 0,00             | 0,00   | 0,00   | 1 06 78         |
| 0,00  | 0,00         | 0,00             | 37.800.000,00         | 46.599.316,17    | 8.799.316,17                                   | 0,00   | 1 06 79         |
| 266.472.028,54                                    | 0,00         | 266.472.028,54   | 227.423.785,22        | 227.422.999,22   | - 786,00                                       | 279.960.490,75                                       | 1 06 80         |
| 12.626.749,50                                     | - 719.132,63 | 11.907.616,87    | 22.749.082,50         | 21.500.519,14    | - 1.248.563,36                                 | 7.909.430,73   | 1 06 81         |
| 3.769,63  | 0,00         | 3.769,63         | 210.000,00            | 185.778,72       | - 24.221,28                                    | 15.691,64  | 1 06 82         |
| 5.000,00  | 0,00         | 5.000,00         | 5.000,00              | 7.754,89         | 2.754,89                                       | 0,00   | 1 06 83         |
| 129.668,96  | 0,00         | 129.668,96       | 1.214.582,96          | 283.498,28       | - 931.084,68                                   | 120.628,57   | 1 06 84         |
| 2.868.278.289,44                                  | - 719.132,63 | 2.867.559.156,81 | 2.601.646.889,83      | 2.004.869.089,95 | - 596.777.799,88                               | 2.836.684.639,60                                     |                 |

XV LEGISLATURA - DISEGNI DI LEGGE E RELAZIONI - DOCUMENTI

RENDICONTO FINANZIARIO GENERALE

| C A P I T O L O | D E N O M I N A Z I O N E   | G E S T I O N E D I |               |                     |                     | C O M P E T E N Z A |   |
|-----------------|---|---------------------|---------------|---------------------|---------------------|---------------------|---|
|                 |   | P R E V I S I O N I |               | V A R I A Z I O N I | D E F I N I T I V E | S O M M E           | D I F F E R E N Z A R I S P E T T O A L L E P R E V I S I O N I D E F I N I T I V E |
|                 |   | I N I Z I A L I     |               |                     |                     |                     |   |
|                 | riporto .....   | 2.214.181.226,00    | 82.034.959,00 | 2.296.216.185,00    | 1.973.994.572,74    | -                   | 322.221.612,26  |
| 1 06 85         | Trasferimento all'INA dei contributi afferenti l'assicurazione mista sulla vita e le capitalizzazioni finanziarie .....   | 428.762,00          | -             | 415.958,00          | 729.636,69          |                     | 313.678,69  |
| 1 06 86         | Contributo ai datori di lavoro che assumono personale ad incremento dei livelli occupazionali ai sensi dell'art. 2, commi 1° e 2°, del D.L. n. 726/84 convertito nella Legge n. 863/84 .....  | 0,00                | 430.000,00    | 430.000,00          | 0,00                |                     | 430.000,00  |
| 1 06 88         | Contributi ai datori di lavoro che assumono personale in situazione piano occupazionale giovanile L. n. 113/1986 .....  | 0,00                | 0,00          | 0,00                | 14.375,23           |                     | 14.375,23   |
| 1 06 89         | Contributo agli armatori di navi mercantili nazionali che imbarcano allievi ufficiali di coperta e di macchina con contratto di formazione e lavoro - art. 6 Legge n. 856/86 .....  | 0,00                | 0,00          | 0,00                | 4.181,77            |                     | 4.181,77  |
| 1 06 93         | Contributo ai datori di lavoro che assumono lavoratori iscritti nelle liste di mobilità ai sensi dell'art. 8, comma 4, della Legge n. 223/1991 .....  | 25.400.000,00       | -             | 20.000.000,00       | 19.880.054,71       | -                   | 119.945,29  |
| 1 06 94         | Contributo ai datori di lavoro che stipulano contratti di solidarietà ai sensi dell'art. 5, comma 4, del D.L. n. 148/1993 convertito nella Legge n. 236/1993 .....  | 0,00                | 20.000,00     | 20.000,00           | 132.550,19          |                     | 112.550,19  |
| 1 06 95         | Contributo ai datori di lavoro a sostegno dell'occupazione di cui all'art. 28 del D.L. n. 244/1995 convertito nella L. n. 341/1995 .....  | 0,00                | 80.000,00     | 80.000,00           | 131.295,39          |                     | 51.295,39   |
| 1 06 96         | Contributo alle imprese ai sensi dell'art. 4, commi 17 e 19, della Legge n. 449/1997 .....  | 0,00                | 0,00          | 0,00                | 36.020,18           |                     | 36.020,18   |
| 1 06 97         | Contributo di cui all'art. 4, c. 1, del Decret interministeriale del 21 maggio 1998 ai datori di lavoro e agli enti pubblici economici che assumono a tempo indeterminato i lavoratori impiegati nei lavori socialmente utili e ai lavoratori che intraprendono una attività autonoma ..... | 10.000.000,00       | -             | 7.800.000,00        | 4.526.972,49        | -                   | 3.273.027,51  |
|                 | da riportare .....  | 2.250.009.988,00    | 74.952.155,00 | 2.324.962.143,00    | 1.999.449.659,39    | -                   | 325.512.483,61  |

(\*) Spese non obbligatorie

(#) Vedi allegato "B" per l'analisi dei movimenti di cassa

## XV LEGISLATURA - DISEGNI DI LEGGE E RELAZIONI - DOCUMENTI

DELL'I.N.P.S. PER L'ANNO 2004

- SPESE -

| GESTIONE DEI RESIDUI PASSIVI |              | GESTIONE DI CASSA |                       |                  |  | TOTALE DEI RESIDUI PASSIVI AL TERMINE DELL'ESERCIZIO | NUMERO CAPITOLO |
|------------------------------|--------------|-------------------|-----------------------|------------------|--|--|-----------------|
| RESIDUI ALL'INIZIO ESERCIZIO | VARIANZIONI  | TOTALI            | PREVISIONI DEFINITIVE | PAGAMENTI        | DIFFERENZE RISPETTO ALLE PREVISIONI DEFINITIVE |  |                 |
| 2.868.278.289,44             | - 719.132,63 | 2.867.559.156,81  | 2.601.646.889,83      | 2.004.869.089,95 | - 596.777.799,88                               | 2.836.684.639,60                                     |                 |
| 0,00                         | 0,00         | 0,00              | 415.958,00            | 684.719,05       | 268.761,05                                     | 44.917,64  | 1 06 85         |
| 0,00                         | 0,00         | 0,00              | 430.000,00            | 0,00             | 430.000,00                                     | 0,00   | 1 06 86         |
| 0,00                         | 0,00         | 0,00              | 0,00                  | 14.375,23        | 14.375,23                                      | 0,00   | 1 06 88         |
| 0,00                         | 0,00         | 0,00              | 0,00                  | 4.181,77         | 4.181,77                                       | 0,00   | 1 06 89         |
| 0,00                         | 0,00         | 0,00              | 20.000.000,00         | 19.880.054,71    | 119.945,29                                     | 0,00   | 1 06 93         |
| 0,00                         | 0,00         | 0,00              | 20.000,00             | 132.550,19       | 112.550,19                                     | 0,00   | 1 06 94         |
| 0,00                         | 0,00         | 0,00              | 80.000,00             | 131.295,39       | 51.295,39                                      | 0,00   | 1 06 95         |
| 0,00                         | 0,00         | 0,00              | 0,00                  | 36.020,18        | 36.020,18                                      | 0,00   | 1 06 96         |
| 13.497,78                    | 0,00         | 13.497,78         | 7.800.000,00          | 4.354.532,91     | 3.445.467,09                                   | 185.937,36   | 1 06 97         |
| 2.868.291.787,22             | - 719.132,63 | 2.867.572.654,59  | 2.630.392.847,83      | 2.030.106.819,38 | - 600.286.028,45                               | 2.836.915.494,60                                     |                 |

RENDICONTO FINANZIARIO GENERALE

| NUMERO  | DENOMINAZIONE   | CAPITOLI         |               |                  |                  | GESTIONE DI         |                |                     | COMPENZA   |            |
|---------|---|------------------|---------------|------------------|------------------|---------------------|----------------|---------------------|------------|------------|
|         |   | PREVISIONI       |               | DEFINITIVE       | SOMME            | DIFFERENZE RISPARSO | SOMME          | DIFFERENZE RISPARSO |            |            |
|         |   | INIZIALI         | VARIANZI      |                  |                  |                     |                |                     | DEFINITIVE | DEFINITIVE |
| 1 06 98 | riporto .....   | 2.250.009.988,00 | 74.952.155,00 | 2.324.962.143,00 | 1.995.449.659,39 | -                   | 325.512.483,61 |                     |            |            |
|         | Contributo di cui all'art. 4, c. 1, del decreto interministeriale del 21 maggio 1998 ai lavoratori già impegnati in lavori sociali - utile collocati in pensionamento anticipato ai sensi dell'art. 2, c. 1, del decreto medesimo - Art. 58, c. 17, lett. a), della L. 144/99 ..... | 18.107.000,00    | 10.102.000,00 | 8.005.000,00     | 3.834.859,17     | -                   | 4.170.140,83   |                     |            |            |
| 1 06 99 | Oneri per trasferimenti diversi dal soppresso SCNU (interventi assistenziali e servizi mens) .....  | 0,00             | 0,00          | 0,00             | 0,00             |                     | 0,00           |                     |            |            |
|         | Totale categoria 06 .....   | 2.268.116.988,00 | 64.850.155,00 | 2.332.967.143,00 | 2.003.284.518,56 | -                   | 329.682.624,44 |                     |            |            |

(\*) Spese non obbligatorie  
 (#) Vedi allegato "B" per l'analisi dei movimenti di cassa

## XV LEGISLATURA - DISEGNI DI LEGGE E RELAZIONI - DOCUMENTI

DELL' I. N. P. S. PER L' ANNO 2004

- SPESA -

| GESTIONE DEI RESIDUI PASSIVI | GESTIONE DI CASSA             |             |                  | TOTALE DEI RESIDUI PASSIVI AL TERMINE DELL' ESERCIZIO | NUMERO CAPITOLO  |                       |                  |  |
|------------------------------|-------------------------------|-------------|------------------|---|------------------|-----------------------|------------------|--|
|                              | RESIDUI ALL' INIZIO ESERCIZIO | VARIANZIONI | TOTALI           |   |                  | PREVISIONI DEFINITIVE | PAGAMENTI        | DIFFERENZE RISPETTO ALLE PREVISIONI DEFINITIVE |
| 2.868.291.787,22             | -                             | 719.132,63  | 2.867.572.654,59 | 2.630.392.847,83                                      | 2.030.106.819,38 | - 600.286.028,45      | 2.836.915.494,60 |  |
| 0,00                         |                               | 0,00        | 0,00             | 8.005.000,00  | 3.834.859,17     | - 4.170.140,83        | 0,00             | 1 06 98  |
| 169.460,46                   |                               | 0,00        | 169.460,46       | 0,00  | 0,00             | 0,00                  | 169.460,46       | 1 06 99  |
| 2.868.461.247,68             | -                             | 719.132,63  | 2.867.742.115,05 | 2.638.397.847,83                                      | 2.033.941.678,55 | - 604.656.169,28      | 2.837.084.955,06 |  |

XV LEGISLATURA - DISEGNI DI LEGGE E RELAZIONI - DOCUMENTI

RENDICONTO FINANZIARIO GENERALE

| C A P I T O L O           | D E N O M I N A Z I O N E  | G E S T I O N E D I |                     |                     |                | C O M P E T E N Z A   |                     |
|---------------------------|--|---------------------|---------------------|---------------------|----------------|---|---------------------|
|                           |  | P R E V I S I O N I |                     | D I F F E R E N Z E | S O M M E      | D I F F E R E N Z E R I S P E T T O A L L E P R E V I S I O N I D E F I N I T I V E |                     |
|                           |  | I N I Z I A L I     | V A R I A Z I O N I |                     |                |   | D E F I N I T I V E |
| # 1 07 02                 | Categoria 7 - Oneri finanziari<br>Interessi passivi sulle prestazioni arretrate  | 239.161.138,00      | 6.454.121,00        | 245.615.259,00      | 194.545.057,73 | -   | 51.070.201,27       |
| 1 07 03                   | Interessi per il versamento dilazionato del debito per contributi da trasferire dal FRIID alla Cassa pensioni presso il Ministero del Tesoro Legge n. 303/1974 .....     | 0,00                | 0,00                | 0,00                | 0,00           | 0,00  | 0,00                |
| 1 07 06                   | Interessi passivi sui saldi delle demesse contributive a credito dei datori di lavoro rimborsati in ritardo .....  | 7.428.377,00        | 1.005.377,00        | 6.423.000,00        | 5.720.897,76   | -   | 702.102,24          |
| 1 07 08                   | Oneri finanziari derivanti dalla cessione di crediti contributivi di cui all'art. 13 della L. n. 448/1998 come risulta modificato dall'art. 1 del D.L. n. 308/1999 ..... | 0,00                | 0,00                | 0,00                | 0,00           | 0,00  | 0,00                |
| 1 07 99                   | Interessi passivi diversi .....  | 44.354.727,00       | 41.267.326,00       | 3.087.401,00        | 11.065.223,34  | -   | 7.977.822,34        |
| Totale categoria 07 ..... |  | 290.944.242,00      | 35.818.582,00       | 255.125.660,00      | 211.331.178,83 | -   | 43.794.481,17       |

(\*) Spese non obbligatorie  
 (†) Vedi allegato "B" per l'analisi dei movimenti di cassa

## XV LEGISLATURA - DISEGNI DI LEGGE E RELAZIONI - DOCUMENTI

DELL'I.N.P.S. PER L'ANNO 2004

- SPESE -

| GESTIONE DEI RESIDUI<br>ALL' INIZIO<br>ESERCIZIO | VARIAZIONI | TOTALI           | GESTIONE DI CASSA        |                |  | TOTALE DEI RESIDUI<br>PASSIVI AL TERMINE<br>DELL' ESERCIZIO | NUMERO<br>CAPITOLO |
|--|------------|------------------|--------------------------|----------------|--|---|--------------------|
|  |            |                  | PREVISIONI<br>DEFINITIVE | PAGAMENTI      | DIFFERENZE RISPETTO<br>ALLE PREVISIONI<br>DEFINITIVE |   |                    |
| 0,00   | 0,00       | 0,00             | 245.615.259,00           | 194.545.057,73 | - 51.070.201,27                                      | 0,00  | 1 07 02            |
| 3.850,58   | 0,00       | 3.850,58         | 0,00                     | 0,00           | 0,00   | 3.850,58  | 1 07 03            |
| 0,00   | 0,00       | 0,00             | 6.423.000,00             | 5.720.897,76   | - 702.102,24   | 0,00  | 1 07 06            |
| 1.666.741.387,62                                 | 0,00       | 1.666.741.387,62 | 0,00                     | 0,00           | 0,00   | 1.666.741.387,62  | 1 07 08            |
| 958.325,89                                       | 0,00       | 958.325,89       | 3.087.401,00             | 11.012.042,78  | 7.924.641,78   | 1.011.506,45  | 1 07 99            |
| 1.667.703.564,09                                 | 0,00       | 1.667.703.564,09 | 255.125.660,00           | 211.277.998,27 | - 43.847.661,73                                      | 1.667.756.744,65  |                    |



XV LEGISLATURA - DISEGNI DI LEGGE E RELAZIONI - DOCUMENTI

RENDICONTO FINANZIARIO GENERALE

| C A P I T O L O | D E N O M I N A Z I O N E   | G E S T I O N E D I |                     |                | C O M P E T E N Z A   |               |
|-----------------|---|---------------------|---------------------|----------------|---|---------------|
|                 |   | P R E V I S I O N I |                     | S O M M E      | D I F F E R E N Z E R I S P E T T O A L L E P R E V I S I O N I D E F I N I T I V E |               |
|                 |   | I N I Z I A L I     | V A R I A Z I O N I |                |   | I M P E G N I |
|                 | Categoria 8 - Oneri tributari   |                     |                     |                |   |               |
| 1 08 01         | Imposta sul reddito delle persone giuridiche  | 12.482.409,00       | - 12.482.409,00     | 0,00           | 0,00  | 0,00          |
| # 1 08 03       | Imposta sugli interessi sui conti correnti bancari e postali  | 18.456.989,00       | - 11.544.989,00     | 6.912.000,00   | 5.801.820,69  | 1.110.179,31  |
| # 1 08 04       | Tributi diversi relativi a stabili da reddito (quota imposta di registro a carico dell'Istituto su contratti di locazione, contributi consortili, tassa occupazione suolo pubblico, ecc.)   | 49.100,00           | 0,00                | 49.100,00      | 17.546,54   | 31.553,46     |
| 1 08 05         | Tributi diversi (imposta di bollo e di registrazione delle convenzioni inerenti la materia assicurativa e previdenziale nonché contributi consortili, tassa trasporto rifiuti solidi urbani, tassa occupazione suolo pubblico, ecc.) relativi a stabili destinati ad uffici | 6.451.700,00        | 0,00                | 6.451.700,00   | 8.875.604,18  | 2.423.904,18  |
| # 1 08 06       | Imposta sul valore aggiunto   | 2.052.000,00        | - 2.052.000,00      | 0,00           | 1.912.513,00  | 1.912.513,00  |
| # 1 08 10       | Imposta comunale degli immobili   | 5.476,00            | 604.999,86          | 610.475,86     | 610.080,22  | 395,64        |
| 1 08 12         | Imposta regionale sulle attività produttive   | 95.628.718,00       | 15.782.536,82       | 111.411.254,82 | 101.973.234,55  | 9.438.020,27  |
| 1 08 13         | Imposta sugli interessi sui fondi investiti presso la Tesoreria centrale dello Stato a seguito della cessione degli immobili alla S.C.I.P. - Società cartolarizzazione immobili pubblici s.r.l. ai sensi dell'art. 3 del D.L. n. 351/2001 convertito nella L. n. 410/2001   | 0,00                | 15.060.337,00       | 15.060.337,00  | 15.060.336,79   | 0,21          |
| 1 08 14         | Imposta sul reddito delle Società (IRES)  | 0,00                | 10.301.022,77       | 10.301.022,77  | 10.301.022,76   | 0,01          |
|                 | Totale categoria 08   | 139.126.392,00      | 15.669.498,45       | 150.795.890,45 | 144.552.158,73  | 6.243.731,72  |

(\*) Spese non obbligatorie

(#) Vedi allegato "B" per l'analisi dei movimenti di cassa

## XV LEGISLATURA - DISEGNI DI LEGGE E RELAZIONI - DOCUMENTI

DELL'I.N.P.S. PER L'ANNO 2004

- SPESE -

| GESTIONE DEI RESIDUI PASSIVI ALL'INIZIO ESERCIZIO | VARIAMIONI | TOTALI       | GESTIONE DI CASSA     |                |  | TOTALE DEI RESIDUI PASSIVI AL TERMINE DELL'ESERCIZIO | NUMERO CAPITOLO |
|---|------------|--------------|-----------------------|----------------|--|--|-----------------|
|   |            |              | PREVISIONI DEFINITIVE | PAGAMENTI      | DIFFERENZE RISPETTO ALLE PREVISIONI DEFINITIVE |  |                 |
| 0,00  | 0,00       | 0,00         | 0,00                  | 0,00           | 0,00   | 0,00   | 1 08 01         |
| 0,00  | 0,00       | 0,00         | 6.912.000,00          | 5.801.820,69   | 1.110.179,31                                   | 0,00   | 1 08 03         |
| 0,00  | 0,00       | 0,00         | 49.100,00             | 17.546,54      | 31.553,46                                      | 0,00   | 1 08 04         |
| 2.120.692,34                                      | -          | 1.941.517,67 | 6.836.191,34          | 9.015.267,24   | 2.179.075,90                                   | 1.801.854,61   | 1 08 05         |
| 3.592,00  | 0,00       | 3.592,00     | 3.592,00              | 1.878.682,30   | 1.875.090,30                                   | 37.422,70  | 1 08 06         |
| 0,00  | 0,00       | 0,00         | 610.475,86            | 610.080,22     | 395,64   | 0,00   | 1 08 10         |
| 346.979,36  | 0,00       | 346.979,36   | 111.758.234,18        | 101.373.234,55 | 9.784.999,63                                   | 346.979,36   | 1 08 12         |
| 0,00  | 0,00       | 0,00         | 15.060.337,00         | 15.060.336,79  | 0,21   | 0,00   | 1 08 13         |
| 0,00  | 0,00       | 0,00         | 10.301.022,77         | 10.301.022,76  | 0,01   | 0,00   | 1 08 14         |
| 2.471.263,70                                      | -          | 2.292.089,03 | 151.530.953,15        | 144.657.991,09 | 6.872.962,06                                   | 2.186.256,67   |                 |

XV LEGISLATURA - DISEGNI DI LEGGE E RELAZIONI - DOCUMENTI

RENDICONTO FINANZIARIO GENERALE

| C A P I T O L O | D E M O I N A Z I O N E   | G E S T I O N E D I |                     |                     |                | C O M P E T E N Z A   |  |
|-----------------|---|---------------------|---------------------|---------------------|----------------|---|--|
|                 |   | P R E V I S I O N I |                     | D E F I N I T I V E | S O M M E      | D I F F E R E N Z E R I S P E T T O A L L E P R E V I S I O N I D E F I N I T I V E |  |
|                 |   | I N I Z I A L I     | V A R I A Z I O N I |                     |                |   |  |
| # 1 09 01       | Categoria 9 <sup>a</sup> - Poste correttive e compensative di entrate correnti  | 0,00                | 6.420.000,00        | 6.420.000,00        | 24.500.741,66  | 18.080.741,66   |  |
| 1 09 02         | Sgravi di oneri contributivi dal Mezzogiorno - art. 18 Legge n. 1089/1968 .....   | 4.800.000,00        | -                   | 4.760.000,00        | 0,00           | 40.000,00   |  |
| 1 09 03         | Sgravi di oneri contributivi dal Mezzogiorno - art. 14 Legge n. 183/1976 .....  | 677.620.050,00      | 36.250.607,00       | 713.870.657,00      | 670.153.291,09 | 43.713.365,91   |  |
| # 1 09 04       | Rimborso di contributi .....  | 2.896.316,00        | -                   | 2.189.501,00        | 2.343.342,57   | 153.841,57  |  |
| # 1 09 05       | Rimborso di riserve e di valori capitali .....  | 66.174,00           | 49.385,00           | 115.559,00          | 318.223,45     | 202.664,45  |  |
| # 1 09 11       | Rimborso di contributi previdenziali a favore delle imprese delle provincie di Trieste e Gorizia ai sensi dell'art. 4 della L. 26/86 ..   | 0,00                | 0,00                | 0,00                | 208,03         | 208,03  |  |
| # 1 09 14       | Sgravi oneri contributivi ai datori di lavoro per i lavoratori all'estero nei paesi extra comunitari ai sensi dell'art. 4, comma 2, lett. A), D.L. 317/87 convertito nella Legge n. 398/87 .....  | 21.392.203,00       | -                   | 1.392.203,00        | 22.846.718,93  | 2.846.718,93  |  |
| # 1 09 16       | Rimborso allo Stato di somme trasferite in eccedenza agli sgravi per calamità e della somma di cui all'art. 1, comma 4, della Legge 7/7/1989 n. 247 .....   | 0,00                | 725.305.623,00      | 725.305.623,00      | 231.002.744,52 | 494.302.878,48  |  |
| # 1 09 17       | Sgravi di contributi a favore dei datori di lavoro del settore agricolo operanti nel Mezzogiorno art. 14 comma 1, L. n. 64/1986 nel testo sostituito dall'art. 1, comma 5 <sup>o</sup> del D.L. n. 536/1987 convertito nella Legge n. 48/1988 ..... | 0,00                | 30.000,00           | 30.000,00           | 907.492,30     | 877.492,30  |  |
| 1 09 20         | Rimborso del caucese di affitto (quota parte non dovuta) ai conduttori degli stabili da reddito .....   | 0,00                | 0,00                | 0,00                | 787.645,96     | 787.645,96  |  |
| # 1 09 23       | Sgravi di oneri contributivi nel Mezzogiorno a favore dell'amatricia pubblica - Art. 5 della Legge n. 426/1991 .....  | 0,00                | 0,00                | 0,00                | 356.171,27     | 356.171,27  |  |
|                 | da riportare .....  | 706.774.743,00      | 761.196.597,00      | 1.467.971.340,00    | 953.218.579,78 | 514.752.760,22  |  |

(\*) Spese non obbligatorie

(#) Vedi allegato "B" per l'analisi dei movimenti di cassa

## XV LEGISLATURA - DISEGNI DI LEGGE E RELAZIONI - DOCUMENTI

DELL' I. N. P. S. PER L' ANNO 2004

- SPESE -

| GESTIONE DEI RESIDUI PASSIVI<br>ALL' INIZIO<br>ESERCIZIO | VARIAZIONI     | T O T A L I      | G E S T I O N E D I C A S S A |                |  | TOTALE DEI RESIDUI<br>PASSIVI AL TERMINE<br>DELL' ESERCIZIO | NUMERO<br>CAPITOLO |
|--|----------------|------------------|-------------------------------|----------------|--|---|--------------------|
|  |                |                  | PREVISIONI<br>DEFINITIVE      | PAGAMENTI      | DIFFERENZE RISPETTO<br>ALLE PREVISIONI<br>DEFINITIVE |   |                    |
| 0,00   | 0,00           | 0,00             | 6.420.000,00                  | 24.500.741,66  | 18.080.741,66  | 0,00  | 1 09 01            |
| 0,00   | 0,00           | 0,00             | 40.000,00                     | 0,00           | 40.000,00  | 0,00  | 1 09 02            |
| 705.739.125,08   | - 1.322.582,35 | 704.416.542,73   | 710.870.657,00                | 673.706.424,74 | 37.164.232,26  | 700.865.409,08  | 1 09 03            |
| 0,00   | 0,00           | 0,00             | 2.189.501,00                  | 2.343.342,57   | 153.841,57   | 0,00  | 1 09 04            |
| 0,00   | 0,00           | 0,00             | 115.559,00                    | 318.223,45     | 202.664,45   | 0,00  | 1 09 05            |
| 0,00   | 0,00           | 0,00             | 0,00                          | 208,03         | 208,03   | 0,00  | 1 09 11            |
| 0,00   | 0,00           | 0,00             | 20.000.000,00                 | 22.846.718,93  | 2.846.718,93   | 0,00  | 1 09 14            |
| 416.022.722,40   | 0,00           | 416.022.722,40   | 136.425.474,03                | 136.016.122,99 | 409.351,04   | 511.009.343,93  | 1 09 16            |
| 0,00   | 0,00           | 0,00             | 30.000,00                     | 907.492,30     | 877.492,30   | 0,00  | 1 09 17            |
| 623.520,62   | 0,00           | 623.520,62       | 0,00                          | 1.227.194,08   | 1.227.194,08   | 183.975,50  | 1 09 20            |
| 0,00   | 0,00           | 0,00             | 0,00                          | 356.171,27     | 356.171,27   | 0,00  | 1 09 23            |
| 1.122.388.368,10   | - 1.322.582,35 | 1.121.062.785,75 | 876.091.191,03                | 862.222.640,02 | 13.868.551,01  | 1.212.058.725,51  |                    |

XV LEGISLATURA - DISEGNI DI LEGGE E RELAZIONI - DOCUMENTI

RENDICONTO FINANZIARIO GENERALE

| C A P I T O L O | D E N O M I N A Z I O N E  | G E S T I O N E D I |                     |   | C O M P E T E N Z A     |   |
|-----------------|--|---------------------|---------------------|---|-------------------------|---|
|                 |  | P R E V I S I O N I |                     | D I F F E R E N Z E R I S P E T T O A L L E P R E V I S I O N I D E F I N I T I V E | S O M M E I N F E S S E | D I F F E R E N Z E R I S P E T T O A L L E P R E V I S I O N I D E F I N I T I V E |
|                 |  | I N I Z I A L I     | V A R I A Z I O N I |   |                         |   |
|                 | riporto .....  | 706.774.743,00      | 761.196.597,00      | 1.467.971.340,00  | 953.218.579,78          | - 514.752.760,22  |
| 1 09 24         | Sgravi di oneri contributivi nel Mezzogiorno ad incremento dei livelli occupazionali di cui all'art. 1, comma 2, del D.L. n. 71/1993 convertito nella L. n. 151/1993 e successive proroghe e all'art. 2 del D.M. 5 agosto 1994 e successive disposizioni modificative ed integrative ..... | 0,00                | 90.000,00           | 90.000,00   | 0,00                    | 90.000,00   |
| # 1 09 26       | Sgravi contributivi previdenziali a favore dei datori di lavoro che stipulino contratti di solidarietà di cui all'art. 5, comma 2, del D.L. n. 148/1993 convertito nella Legge n. 236/93 .....   | 0,00                | 80.000,00           | 80.000,00   | 87.929,08               | 7.929,08  |
| 1 09 27         | Sgravi di contributi previdenziali a favore delle imprese che assumano lavoratori ad incremento dei livelli occupazionali ai sensi dell'art. 6 del D.L. n. 299/1994 convertito nella Legge n. 431/1994 .....   | 0,00                | 50.000,00           | 50.000,00   | 0,00                    | 50.000,00   |
| # 1 09 28       | Sgravi di oneri contributivi nel Mezzogiorno ai sensi dell'art. 1 del D.M. 5 Agosto 1994 e successive disposizioni modificative ed integrative .....   | 0,00                | 4.000.000,00        | 4.000.000,00  | 5.753.933,04            | 1.753.933,04  |
| # 1 09 29       | Sgravi di oneri sociali a favore delle imprese che reimpiegano personale con qualifica dirigenziale - Art. 10, comma 2, del D.L. n. 511/1996 e Legge n. 266/1997 .....   | 500.000,00          | 0,00                | 500.000,00  | 1.880.077,94            | 1.380.077,94  |
| # 1 09 31       | Sgravi di oneri contributivi a favore dei datori di lavoro che stipulino contratti di solidarietà di cui all'art. 6, c. 4, del D.L. n. 510/1996 convertito nella L. n. 608/1996 ..   | 0,00                | 700,00              | 700,00  | 241.300,89              | 240.600,89  |
| # 1 09 32       | Sgravi di oneri contributivi a favore delle imprese ad incremento dei livelli occupazionali di cui all'art. 4, c. 21, della Legge n. 449/1997 .....  | 0,00                | 160.000,00          | 160.000,00  | 1.297.294,29            | 1.137.294,29  |
| # 1 09 33       | Sgravi di oneri contributivi a favore delle imprese armatrici per il personale imbarcato su navi iscritte nel Registro internazionale di cui all'art. 6, c. 1, del D.L. n. 457/1997 convertito nella L. n. 30/1998 .....   | 62.597.817,00       | 9.370.977,00        | 71.968.794,00   | 181.795.353,15          | 109.826.559,15  |
|                 | da riportare .....   | 769.872.560,00      | 774.948.274,00      | 1.544.820.834,00  | 1.144.274.468,17        | - 400.546.365,83  |

(\*) Spese non obbligatorie

(†) Vedi allegato "B" per l'analisi dei movimenti di cassa

## XV LEGISLATURA - DISEGNI DI LEGGE E RELAZIONI - DOCUMENTI

DELL' I. N. P. S. PER L' ANNO 2004

- SPESE -

| GESTIONE DEI RESIDUI PASSIVI  |                | GESTIONE DI CASSA |                       |                  |  | TOTALE DEI RESIDUI PASSIVI AL TERMINE DELL' ESERCIZIO | NUMERO CAPITOLO |
|-------------------------------|----------------|-------------------|-----------------------|------------------|--|---|-----------------|
| RESIDUI ALL' INIZIO ESERCIZIO | VARIACIONI     | TOTALI            | PREVISIONI DEFINITIVE | PAGAMENTI        | DIFFERENZE RISPETTO ALLE PREVISIONI DEFINITIVE |   |                 |
| 1.122.385.368,10              | - 1.322.582,35 | 1.121.062.785,75  | 876.091.191,03        | 862.222.640,02   | - 13.868.551,01                                | 1.212.058.725,51                                      |                 |
| 0,00                          | 0,00           | 0,00              | 90.000,00             | 0,00             | - 90.000,00                                    | 0,00  | 1 09 24         |
| 0,00                          | 0,00           | 0,00              | 80.000,00             | 87.929,08        | 7.929,08                                       | 0,00  | 1 09 26         |
| 0,00                          | 0,00           | 0,00              | 50.000,00             | 0,00             | - 50.000,00                                    | 0,00  | 1 09 27         |
| 0,00                          | 0,00           | 0,00              | 4.000.000,00          | 5.753.933,04     | 1.753.933,04                                   | 0,00  | 1 09 28         |
| 0,00                          | 0,00           | 0,00              | 500.000,00            | 1.880.077,94     | 1.380.077,94                                   | 0,00  | 1 09 29         |
| 0,00                          | 0,00           | 0,00              | 700,00                | 241.300,89       | 240.600,89                                     | 0,00  | 1 09 31         |
| 0,00                          | 0,00           | 0,00              | 160.000,00            | 1.297.294,29     | 1.137.294,29                                   | 0,00  | 1 09 32         |
| 0,00                          | 0,00           | 0,00              | 71.968.794,00         | 181.795.353,15   | 109.826.559,15                                 | 0,00  | 1 09 33         |
| 1.122.385.368,10              | - 1.322.582,35 | 1.121.062.785,75  | 952.940.685,03        | 1.053.278.528,41 | 100.337.843,38                                 | 1.212.058.725,51                                      |                 |

XV LEGISLATURA - DISEGNI DI LEGGE E RELAZIONI - DOCUMENTI

RENDICONTO FINANZIARIO GENERALE

| NUMERO    | DENOMINAZIONE   | CAPITOLI         |                | GESTIONI         |                  |                | DIFFERENZE RASSEMBLATE ALLE PREVISIONI DEFINITIVE |            |
|-----------|---|------------------|----------------|------------------|------------------|----------------|---|------------|
|           |   | PREVISIONI       |                | DEFINITIVE       | SOMME            | DIFFERENZE     | SOMME   | DIFFERENZE |
|           |   | PRELIMINARI      | DEFINITIVE     |                  |                  |                |   |            |
| # 1 09 34 | Sgravi di oneri contributivi a favore dei dattisti di lavoro e degli enti pubblici economici ed incremento dei livelli occupazionali di cui all'art. 3, c. 5, della L. 448/1998 .....   | 769.872.560,00   | 774.948.274,00 | 1.544.820.834,00 | 1.144.274.468,17 | -              | 400.546.365,83                                    |            |
| # 1 09 35 | Sgravi di oneri contributivi a favore degli artigiani e degli esercenti attività commerciali di cui all'art. 3, c. 9, della Legge n. 448/98 e successive modificazioni .....  | 154.937.070,00   | 0,00           | 154.937.070,00   | 356.985.574,04   | 202.048.504,04 |   |            |
| 1 09 36   | Sgravi di oneri contributivi a favore dei dattisti di lavoro che assumono lavoratori frontalieri di cui all'art. 4, c. 4, della Legge n. 147/1997 .....   | 28.000.000,00    | 9.440.203,00   | 48.559.797,00    | 37.224.748,95    | -              | 11.325.048,05                                     |            |
| # 1 09 37 | Rimborso agli Enti promotori delle somme versate per il finanziamento del sussidio per lavori socialmente utili .....   | 23.087,00        | 7.953,00       | 31.000,00        | 0,00             | -              | 31.000,00   |            |
| # 1 09 38 | Sgravi di oneri contributivi a favore delle imprese artigiane che esercitano la pesca oltre gli stretti e la pesca mediterranea di cui all'art. 6-bis della L. n. 30/1998 .....   | 0,00             | 0,00           | 0,00             | 9.773,06         | 9.773,06       |   |            |
| # 1 09 40 | Sgravi di oneri contributivi a favore delle imprese armatoriali di navi battenti bandiera italiana iscritte al cabotaggio marittimo ai sensi dell'art. 9, c. 1., della L. 522/99 .....  | 3.414.841,00     | 2.277.140,00   | 1.137.701,00     | 8.738.954,89     | 7.601.253,89   |   |            |
| # 1 09 41 | Sgravi di oneri contributivi a favore dei dattisti di lavoro che assumono lavoratori con contratto a tempo indeterminato part-time ai sensi dell'art. 5, c. 4, del D.Lgs. 61/2000 .....   | 11.641.047,00    | 0,00           | 11.641.047,00    | 6.724.376,45     | -              | 4.916.670,55                                      |            |
| # 1 09 42 | Sgravi di oneri contributivi a favore delle aziende con meno di venti dipendenti che assumono lavoratori a tempo determinato ai sensi dell'art. 10, commi 2 e 3, della L. 53/2000 .....   | 2.000.000,00     | 1.000.000,00   | 1.000.000,00     | 236.285,07       | -              | 763.714,93  |            |
| # 1 09 43 | Sgravi di oneri contributivi di cui all'art. 116, c. 1, 2, 3 e 4, della Legge n. 388/2000 a favore delle imprese che attuano i programmi di riallineamento ai sensi dell'art. 5 del D.L. n. 510/1996 convertito nella Legge n. 608/1996 ..... | 20.000.000,00    | 4.140.000,00   | 24.140.000,00    | 27.595.707,88    | 3.455.707,88   |   |            |
|           |   | 5.000.000,00     | 4.000.000,00   | 1.000.000,00     | 593.334,60       | -              | 406.565,40  |            |
|           | da riportare .....  | 1.024.888.565,00 | 762.378.884,00 | 1.787.267.449,00 | 1.582.393.223,11 | -              | 204.874.225,89                                    |            |

(\*) Spese non obbligatorie  
 (#) Vedi allegato "B" per l'analisi dei movimenti di cassa

## XV LEGISLATURA - DISEGNI DI LEGGE E RELAZIONI - DOCUMENTI

DELL'I.N.P.S. PER L'ANNO 2004

- SPESA -

| GESTIONE DEI RESIDUI PASSIVI ALL' INIZIO ESERCIZIO | VARIACIONI | TOTALI           | GESTIONE DI CASSA     |                  |  | TOTALE DEI RESIDUI PASSIVI AL TERMINE DELL' ESERCIZIO | NUMERO CAPITOLO |
|--|------------|------------------|-----------------------|------------------|--|---|-----------------|
|  |            |                  | PREVISIONI DEFINITIVE | PAGAMENTI        | DIFFERENZE RISPETTO ALLE PREVISIONI DEFINITIVE |   |                 |
| 1.122.385.368,10                                   | -          | 1.121.062.785,75 | 952.940.685,03        | 1.053.278.528,41 | 100.337.843,38                                 | 1.212.058.725,51                                      |                 |
| 0,00   | 0,00       | 0,00             | 154.937.070,00        | 356.965.574,04   | 202.048.504,04                                 | 0,00  | 1 09 34         |
| 0,00   | 0,00       | 0,00             | 48.559.797,00         | 37.234.748,95    | 11.325.048,05                                  | 0,00  | 1 09 35         |
| 0,00   | 0,00       | 0,00             | 31.000,00             | 0,00             | 31.000,00                                      | 0,00  | 1 09 36         |
| 0,00   | 0,00       | 0,00             | 0,00                  | 9.773,06         | 9.773,06                                       | 0,00  | 1 09 37         |
| 0,00   | 0,00       | 0,00             | 1.137.701,00          | 8.738.954,89     | 7.601.253,89                                   | 0,00  | 1 09 38         |
| 0,00   | 0,00       | 0,00             | 11.641.047,00         | 6.724.376,45     | 4.916.670,55                                   | 0,00  | 1 09 40         |
| 0,00   | 0,00       | 0,00             | 1.000.000,00          | 236.285,07       | 763.714,93                                     | 0,00  | 1 09 41         |
| 0,00   | 0,00       | 0,00             | 24.140.000,00         | 27.595.707,88    | 3.455.707,88                                   | 0,00  | 1 09 42         |
| 0,00   | 0,00       | 0,00             | 1.000.000,00          | 593.334,60       | 406.665,40                                     | 0,00  | 1 09 43         |
| 1.122.385.368,10                                   | -          | 1.121.062.785,75 | 1.195.387.500,03      | 1.491.987.283,35 | 296.009.983,32                                 | 1.212.058.725,51                                      |                 |



XV LEGISLATURA - DISEGNI DI LEGGE E RELAZIONI - DOCUMENTI

RENDICONTO FINANZIARIO GENERALE

| C A P I T O L O | D E N O M I N A Z I O N E   | G E S T I O N E D I |                     |                     |                  | C O M P E T E N Z A   |  |
|-----------------|---|---------------------|---------------------|---------------------|------------------|---|--|
|                 |   | P R E V I S I O N I |                     | D E F I N I T I V E | S O M M E        | D I F F E R E N Z A R I S P E T T O A L L E P R O V V I S I O N I D E F I N I T I V E |  |
|                 |   | I N I Z I A L I     | V A R I A Z I O N I |                     |                  |   |  |
|                 | riporto .....   | 1.024.888.565,00    | 762.378.864,00      | 1.787.267.449,00    | 1.582.393.223,11 | - 204.874.225,89  |  |
| # 1 09 44       | Sgravi di oneri contributivi relativi alle prestazioni temporanee di cui all'art. 120, c. 1 e 2, della Legge n. 388/2000 .....  | 1.716.970.794,00    | 4.483.482,00        | 1.721.454.276,00    | 1.879.069.388,31 | 157.615.112,31  |  |
| # 1 09 45       | Sgravi di oneri contributivi a favore delle imprese che esercitano la pesca costiera, nelle acque interne e lagunari ai sensi dell'art. 11 della Legge n. 388/2000 .....  | 0,00                | 0,00                | 0,00                | 19.417.443,07    | 19.417.443,07   |  |
| # 1 09 46       | Oneri per la riduzione dell'aliquota contributiva per l'anno 1999 a favore dei dipendenti delle aziende esercenti pubblici servizi di trasporto - Art. 9, c. 1, L. 479/1999 .....   | 0,00                | 0,00                | 0,00                | 1.942.932,57     | 1.942.932,57  |  |
| 1.09 47         | Oneri per la riduzione delle aliquote contributive per l'anno 1999 a favore delle aziende esercenti pubblici servizi di trasporto - Art 3-bis del D.L. n. 256/2001 convertito nella L. n. 334/2001 .....  | 0,00                | 0,00                | 0,00                | 9.119.992,96     | 9.119.992,96  |  |
| 1 09 48         | Rimborso alla Regione Marche di somme trasferite all'Istituto in eccedenza agli oneri per sgravi contributivi di cui all'art. 13, comma 6-ter, del D.L. n. 6/1998 convertito nella Legge n. 61/1998 .....   | 0,00                | 0,00                | 0,00                | 0,00             | 0,00  |  |
| 1 09 49         | Sgravi i oneri contributivi a favore dei datori di lavoro e degli enti pubblici economici per i nuovi assunti ed incremento dei livelli occupazionali di cui all'art. 44 della Legge n. 448/2001 .....  | 343.278.400,00      | - 81.971.092,00     | 261.307.308,00      | 391.163.978,96   | 129.856.670,96  |  |
| 1 09 50         | Sgravi di oneri contributivi a favore di cooperative sociali e aziende pubbliche o private che assumono personale debentate o intemate ai sensi della L. 193/2000 .....   | 0,00                | 490.000,00          | 490.000,00          | 914.269,15       | 424.269,15  |  |
| 1 09 51         | Sgravi di oneri contributivi a favore delle imprese amatoriali di navi che esercitano attività di cabotaggio marittimo anche in via non esclusiva ai sensi dell'art. 57, c. 32, della L. 448/2001 come modificato dall'art 34 della L. 166/2002 ..... | 0,00                | 21.000.000,00       | 21.000.000,00       | 12.437.627,80    | - 8.562.372,20  |  |
|                 | da riportare .....  | 3.085.137.759,00    | 706.381.274,00      | 3.791.519.033,00    | 3.896.458.855,93 | 104.939.822,93  |  |

(\*) Spese non obbligatorie  
 (#) Vedi allegato "B" per l'analisi dei movimenti di cassa

## XV LEGISLATURA - DISEGNI DI LEGGE E RELAZIONI - DOCUMENTI

DELL' I. N. P. S. PER L' ANNO 2004

- SPESE -

| GESTIONE DEI RESIDUI PASSIVI  |            | GESTIONE DI CASSA |                       |                  | TOTALE DEI RESIDUI PASSIVI AL TERMINE DELL' ESERCIZIO | NUMERO CAPITOLO  |   |
|-------------------------------|------------|-------------------|-----------------------|------------------|---|------------------|---|
| RESIDUI ALL' INIZIO ESERCIZIO | VARIAZIONI | TOTALI            | PREVISIONI DEFINITIVE | PAGAMENTI        |   |                  | DIFERENZE RISPETTO ALLE PREVISIONI DEFINITIVE |
| 1.122.385.368,10              | -          | 1.121.062.785,75  | 1.195.387.300,03      | 1.491.397.283,35 | 296.009.983,32  | 1.212.058.725,51 |   |
| 0,00                          | 0,00       | 0,00              | 1.721.454.276,00      | 1.879.069.388,31 | 157.615.112,31  | 0,00             | 1 09 44                                       |
| 0,00                          | 0,00       | 0,00              | 0,00                  | 19.417.443,07    | 19.417.443,07   | 0,00             | 1 09 45                                       |
| 0,00                          | 0,00       | 0,00              | 0,00                  | 1.942.932,57     | 1.942.932,57  | 0,00             | 1 09 46                                       |
| 0,00                          | 0,00       | 0,00              | 0,00                  | 9.119.992,96     | 9.119.992,96  | 0,00             | 1 09 47                                       |
| 5.375,80                      | 0,00       | 5.375,80          | 0,00                  | 0,00             | 0,00  | 5.375,80         | 1 09 48                                       |
| 0,00                          | 0,00       | 0,00              | 261.307.308,00        | 391.163.978,96   | 129.856.670,96  | 0,00             | 1 09 49                                       |
| 0,00                          | 0,00       | 0,00              | 490.000,00            | 914.269,15       | 424.269,15  | 0,00             | 1 09 50                                       |
| 0,00                          | 0,00       | 0,00              | 21.000.000,00         | 12.437.627,80    | 8.562.372,20  | 0,00             | 1 09 51                                       |
| 1.122.390.743,90              | -          | 1.121.068.161,75  | 3.199.638.884,03      | 3.805.462.916,17 | 605.824.032,14  | 1.212.064.101,31 |   |

XV LEGISLATURA - DISEGNI DI LEGGE E RELAZIONI - DOCUMENTI

RENDICONTO FINANZIARIO GENERALE

| NUMERO    | DEMINAZIONE  | G E S T I O N E D I |                     |   |                  | C O M P E T E N Z A   |                         |
|-----------|--|---------------------|---------------------|---|------------------|---|-------------------------|
|           |  | P R E V I S I O N I |                     | D I F F E R E N Z E R I S P E T T O A L L E P R E V I S I O N I D E F I N I T I V E | S O M M E        | D I F F E R E N Z E R I S P E T T O A L L E P R E V I S I O N I D E F I N I T I V E |                         |
|           |  | I N I Z I A L I     | V A R I A Z I O N I |   |                  |   | I N T E G R A Z I O N I |
|           |  | 3.085.137.759,00    | 706.381.274,00      | 3.791.519.033,00  | 3.896.458.825,93 | 104.939.822,93  |                         |
| 1 09 52   | Riborsio di proventi connessi con l'estensione del regime di totale cumulabilità della pensione di sussistenza con i redditi da lavoro - Art. 44, c. 3, L. 289/2002 .....  | 0,00                | 0,00                | 0,00  | 754.253,21       | 754.253,21  |                         |
| 1 09 53   | Riborsio di proventi a sanatoria di periodi di totale o parziale incumulabilità della pensione di sussistenza con redditi da lavoro - Art. 44, c. 3, L. 289/2002 .....   | 0,00                | 0,00                | 0,00  | 881.884,31       | 881.884,31  |                         |
| 1 09 54   | Sgravi di oneri contributivi a favore delle imprese amatoriali di navi che esercitano attività di cabotaggio marittimo, anche in via non esclusiva, ai sensi dell'art. 21, c. 10, della L. 289/2002 .....              | 0,00                | 8.000.000,00        | 8.000.000,00  | 12.670.903,83    | 4.670.903,83  |                         |
| 1 09 55   | Sgravi di oneri contributivi di cui all'art. 11 della L. 388/2000 a favore delle imprese che esercitano la pesca costiera e nelle acque interne e lagunari protetti dall'art. 2, c. 5, della L. 350/2003 .....         | 0,00                | 20.295.476,00       | 20.295.476,00   | 22.320.494,46    | 2.025.018,46  |                         |
| 1 09 56   | Riassegnazione di somme trasferite dallo Stato conseguente a rettifica di entrate attribuite .....   | 0,00                | 0,00                | 0,00  | 103.291.379,00   | 103.291.379,00  |                         |
| # 1 09 83 | Sgravi di contributi per i lavoratori agricoli (subordinati ed autonomi) a seguito di eventi calamitosi - Art. 5 della L. n. 185/92 e successive modificazioni ed integrazioni ..                                      | 0,00                | 0,00                | 0,00  | 32.062.799,79    | 32.062.799,79   |                         |
| # 1 09 84 | Sgravi di contributi previdenziali a favore delle aziende operanti nei comuni dell'Umbria e delle Marche colpiti dal sisma del Settembre 1997 - art. 13, c. 6-ter, del D.L. n. 6/98 convertito nella L. n. 61/98 ..... | 0,00                | 0,00                | 0,00  | 110.745,33       | 110.745,33  |                         |
| 1 09 85   | Sgravi di contributi per i lavoratori agricoli (subordinati e autonomi) a seguito della emergenza idrica della regione Puglia - Art. 2, c. 1; lett. d), del D.L. 158/2001 convertito nella L. 248/2001 .....           | 0,00                | 0,00                | 0,00  | 7.395,57         | 7.395,57  |                         |
|           | Totale categoria 09 .....  | 3.085.137.759,00    | 734.676.750,00      | 3.819.814.509,00  | 4.068.558.711,43 | 248.744.202,43  |                         |

(\*) Spese non obbligatorie  
 (#) Vedi allegato "B" per l'analisi dei movimenti di cassa

## XV LEGISLATURA - DISEGNI DI LEGGE E RELAZIONI - DOCUMENTI

DELL' I. N. P. S. PER L' ANNO 2004

- SPESA -

| GESTIONE DEI RESIDUI PASSIVI ALL' INIZIO ESERCIZIO | VARIAZIONI | TOTALI           | GESTIONE DI CASSA     |                  |  | TOTALE DEI RESIDUI PASSIVI AL TERMINE DELL' ESERCIZIO | NUMERO CAPITOLO |
|--|------------|------------------|-----------------------|------------------|--|---|-----------------|
|  |            |                  | PREVISIONI DEFINITIVE | PAGAMENTI        | DIFFERENZE RISPETTO ALLE PREVISIONI DEFINITIVE |   |                 |
| 1.122.390.743,90                                   | -          | 1.121.068.161,55 | 3.199.638.884,03      | 3.805.462.916,17 | 605.824.032,14                                 | 1.212.064.101,31                                      |                 |
| 0,00   | 0,00       | 0,00             | 0,00                  | 754.253,21       | 754.253,21                                     | 0,00  | 1 09 52         |
| 0,00   | 0,00       | 0,00             | 0,00                  | 881.884,31       | 881.884,31                                     | 0,00  | 1 09 53         |
| 0,00   | 0,00       | 0,00             | 8.000.000,00          | 12.670.903,83    | 4.670.903,83                                   | 0,00  | 1 09 54         |
| 0,00   | 0,00       | 0,00             | 20.295.476,00         | 22.320.494,46    | 2.025.018,46                                   | 0,00  | 1 09 55         |
| 0,00   | 0,00       | 0,00             | 0,00                  | 103.291.379,00   | 103.291.379,00                                 | 0,00  | 1 09 56         |
| 0,00   | 0,00       | 0,00             | 0,00                  | 32.062.799,79    | 32.062.799,79                                  | 0,00  | 1 09 83         |
| 0,00   | 0,00       | 0,00             | 0,00                  | 110.745,33       | 110.745,33                                     | 0,00  | 1 09 84         |
| 0,00   | 0,00       | 0,00             | 0,00                  | 7.395,57         | 7.395,57                                       | 0,00  | 1 09 85         |
| 1.122.390.743,90                                   | -          | 1.121.068.161,55 | 3.227.934.360,03      | 3.977.562.771,67 | 749.628.411,64                                 | 1.212.064.101,31                                      |                 |

XV LEGISLATURA - DISEGNI DI LEGGE E RELAZIONI - DOCUMENTI

RENDICONTO FINANZIARIO GENERALE

| C A P I T O L O | D E N O M I N A Z I O N E   | G E S T I O N E D I |                     |                     |                | C O M P E T E N Z A   |  |
|-----------------|---|---------------------|---------------------|---------------------|----------------|---|--|
|                 |   | P R E V I S I O N I |                     | D E F I N I T I V E | S O M M E      | D I F F E R E N Z E R I S P E T T O A L L E P R E V I S I O N I I N D E F I N I T I V E |  |
|                 |   | I N I Z I A L I     | V A R I A Z I O N I |                     |                |   |  |
| # 1 10 01       | Categoria 10* - Spese non classificabili in altre voci<br>Spese legali commesse al recupero dei crediti contributivi e alla concessione e al recupero di prestazioni .....  | 137.237.203,00      | 2.538.326,00        | 139.775.529,00      | 153.744.204,30 | 13.968.675,30   |  |
| 1 10 02         | Fondo di riserva per spese impreviste .....   | 258.228.450,00      | 253.063.880,00      | 5.164.570,00        | 0,00           | 5.164.570,00  |  |
| # 1 10 03       | *Oneri per iscrizioni ipotecarie commesse ad azioni giudiziarie per il recupero dei crediti contributivi .....  | 200.000,00          | 0,00                | 200.000,00          | 43.600,21      | 156.399,79  |  |
| 1 10 04         | *Spese legali diverse .....   | 3.100.000,00        | 0,00                | 3.100.000,00        | 923.681,69     | 2.176.318,31  |  |
| # 1 10 05       | Contributi, riserve e valori capitali trasferiti ad Enti ed organismi comunitari .....  | 1.749.000,00        | 0,00                | 1.749.000,00        | 4.702.061,36   | 2.953.061,36  |  |
| # 1 10 09       | Spese per risarcimenti commesse a controver-<br>sia varie .....   | 15.134.877,00       | 2.360.135,00        | 17.495.012,00       | 14.988.806,05  | 2.506.205,95  |  |
| 1 10 12         | Spese derivanti dal riconoscimento alla G.E.T.I. S.p.A. del corrispettivo per la man-<br>cata utilizzazione degli stabilimenti termali nel periodo 14 luglio-31 dicembre 1999 .....   | 0,00                | 0,00                | 0,00                | 0,00           | 0,00  |  |
| 1 10 13         | Contributo in conto interessi sui mutui con-<br>cessi ai conduttori per l'acquisto degli im-<br>mobili dell'Istituto ai sensi dell'art. 6, c.<br>9, del D.Lgs n. 104/1996 .....   | 7.300.000,00        | 3.300.000,00        | 4.000.000,00        | 6.133.311,05   | 2.133.311,05  |  |
| 1 10 14         | Spese per la gestione e la vendita degli im-<br>mobili c artolarizzati ai sensi dell'art. 3<br>del D.L. 35/2001 convertito nella L. 410/2001  | 54.430.000,00       | 2.350.000,00        | 52.080.000,00       | 45.353.506,31  | 6.526.493,69  |  |
| 1 10 15         | Somme devolute alla S.C.I.P. - Società carto-<br>larizzazione immobili pubblici s.r.l. pari<br>all'85 per cento dei canoni di locazione re-<br>lativi agli immobili cartolarizzati ai sensi<br>dell'art. 3 del D.L. 35/2001 convertito nel-<br>la L. n. 410/2001 - Art. 16 del D.L. del 21<br>novembre 2002 ..... | 41.030.000,00       | 8.970.000,00        | 50.000.000,00       | 50.230.791,30  | 230.791,30  |  |
| 1 10 90         | Spese diverse del soppresso SCNU (liti, archi-<br>traggi e stampa della rivista dell'Ente) .....  | 0,00                | 0,00                | 0,00                | 0,00           | 0,00  |  |
|                 | da riportare .....  | 518.409.530,00      | 244.845.419,00      | 273.564.111,00      | 276.319.962,27 | 2.755.851,27  |  |

(\*) Spese non obbligatorie  
(#) Vedi allegato "B" per l'analisi dei movimenti di cassa

## XV LEGISLATURA - DISEGNI DI LEGGE E RELAZIONI - DOCUMENTI

DELL' I. N. P. S. PER L' ANNO 2004

- SPESE -

| GESTIONE DEI RESIDUI PASSIVI<br>RESIDUI<br>ALL' INIZIO<br>ESERCIZIO | VARIAZIONI     | TOTALI        | GESTIONE DI CASSA        |                |   | TOTALE DEI RESIDUI<br>PASSIVI AL TERMINE<br>DELL' ESERCIZIO | NUMERO<br>CREDITO |
|---|----------------|---------------|--------------------------|----------------|---|---|-------------------|
|   |                |               | PREVISIONI<br>DEFINITIVE | PAGAMENTI      | DIFERENZE RISPETTO<br>ALLE PREVISIONI<br>DEFINITIVE |   |                   |
| 7.992.614,79  | - 2.521.745,34 | 5.470.869,45  | 143.076.010,79           | 154.879.436,47 | 11.803.425,68                                       | 4.335.637,28  | 1 10 01           |
| 0,00  | 0,00           | 0,00          | 5.164.570,00             | 0,00           | - 5.164.570,00                                      | 0,00  | 1 10 02           |
| 21.526,70   | - 9.049,56     | 12.477,14     | 171.526,70               | 14.814,04      | - 156.712,66  | 41.263,31   | 1 10 03           |
| 326.445,37  | - 17.586,36    | 308.859,01    | 2.443.310,37             | 974.473,72     | - 1.468.836,65                                      | 258.066,98  | 1 10 04           |
| 0,00  | 0,00           | 0,00          | 1.749.000,00             | 4.702.061,36   | 2.953.061,36  | 0,00  | 1 10 05           |
| 151.592,96  | 0,00           | 151.592,96    | 17.615.769,96            | 14.866.904,74  | - 2.748.865,22                                      | 273.494,27  | 1 10 09           |
| 274.217,44  | 0,00           | 274.217,44    | 0,00                     | 0,00           | 0,00  | 274.217,44  | 1 10 12           |
| 577.078,25  | 0,00           | 577.078,25    | 4.000.000,00             | 6.133.311,05   | 2.133.311,05  | 577.078,25  | 1 10 13           |
| 6.065.742,77  | 0,00           | 6.065.742,77  | 50.491.649,77            | 40.322.746,31  | - 10.168.903,46                                     | 11.296.502,77   | 1 10 14           |
| 22.260.112,36   | 0,00           | 22.260.112,36 | 50.829.615,36            | 51.470.037,31  | 640.421,95  | 21.020.866,35   | 1 10 15           |
| 460.319,99  | 0,00           | 460.319,99    | 0,00                     | 7.938,22       | 7.938,22  | 452.381,77  | 1 10 90           |
| 38.129.650,63   | - 2.548.381,26 | 35.581.269,37 | 275.541.452,95           | 273.371.723,22 | - 2.169.729,73                                      | 38.539.508,42   |                   |

XV LEGISLATURA - DISEGNI DI LEGGE E RELAZIONI - DOCUMENTI

RENDICONTO FINANZIARIO GENERALE

| C A P I T O L O | D E N O M I N A Z I O N E   | G E S T I O N E D I |                     |                     |                    | C O M P E T E N Z A   |                     |
|-----------------|---|---------------------|---------------------|---------------------|--------------------|---|---------------------|
|                 |   | P R E V I S I O N I |                     | D I F F E R E N Z E | S O M M E          | D I F F E R E N Z E R I S P E T T O A L L E P R O V V I S I O N I D E F I N I T I V E |                     |
|                 |   | I N I Z I A L I     | V A R I A Z I O N I |                     |                    |   | D E F I N I T I V E |
| 1 10 98         | riporto .....   | 518.409.530,00      | - 244.845.419,00    | 273.564.111,00      | 276.319.962,27     | 2.755.851,27  |                     |
|                 | Fondo derivante dalla riduzione di spese per consumi intenzionali ai sensi dell'art. 1, c. 8, del D.L. n. 168/2004 convertito dalla Legge n. 191/2004 ..... | 0,00                | 20.032.570,00       | 20.032.570,00       | 0,00               | 20.032.570,00   |                     |
| 1 10 99         | Spese diverse .....   | 6.074.979,00        | - 394.195,00        | 5.680.784,00        | 9.952.649,90       | 4.271.865,90  |                     |
|                 | Totale categoria 10 .....   | 524.484.509,00      | - 225.207.044,00    | 299.277.465,00      | 286.272.612,17     | - 13.004.852,83   |                     |
|                 | TOTALE TITOLO I .....   | 179.647.857.485,00  | 495.452.778,18      | 180.143.310.263,18  | 180.577.886.819,84 | 434.576.356,66  |                     |

(\*) Spese non obbligatorie  
 (#) Vedi allegato "B" per l'analisi dei movimenti di cassa

## XV LEGISLATURA - DISEGNI DI LEGGE E RELAZIONI - DOCUMENTI

DELL'I.N.P.S. PER L'ANNO 2004

- SPESE -

| GESTIONE DEI RESIDUI ALL'INIZIO ESERCIZIO | GESTIONE DEI RESIDUI PASSIVI |                  | GESTIONE DI CASSA   |                    |  | TOTALE DEI RESIDUI PASSIVI AL TERMINE DELL'ESERCIZIO | NUMERO CAPITOLO |
|---|------------------------------|------------------|---------------------|--------------------|--|--|-----------------|
|   | VARIAZIONI                   | TOTALI           | PENSIONI DEFINITIVE | PAGAMENTI          | DIFFERENZE RISPETTO ALLE PENSIONI DEFINITIVE |  |                 |
| 38.129.650,63                             | - 2.548.381,26               | 35.581.269,37    | 275.541.452,95      | 273.371.723,22     | - 2.169.729,73                               | 38.529.508,42  |                 |
| 0,00                                      | 0,00                         | 0,00             | 0,00                | 0,00               | 0,00   | 0,00   | 1 10 98         |
| 0,00                                      | 0,00                         | 0,00             | 5.680.784,00        | 9.952.649,90       | 4.271.865,90                                 | 0,00   | 1 10 99         |
| 38.129.650,63                             | - 2.548.381,26               | 35.581.269,37    | 281.222.236,95      | 283.324.373,12     | 2.102.136,17                                 | 38.529.508,42  |                 |
| 9.926.004.136,99                          | - 64.580.662,98              | 9.861.423.474,01 | 180.305.313.329,29  | 180.014.680.854,62 | - 290.632.474,67                             | 10.424.629.439,23                                    |                 |



RENDICONTO FINANZIARIO GENERALE

| C A P I T O L O |   | G E S T I O N E D I |                     |                                |   | C O M P E T E N Z A |  |
|-----------------|---|---------------------|---------------------|--------------------------------|---|---------------------|--|
| NUMERO          | DENOMINAZIONE   | P R E V I S I O N I |                     | S O M M E<br>I N T E G R A T E | D I F F E R E N Z E R I S P E T T O<br>A L L E P R E V I S I O N I<br>D E F I N I T I V E |                     |  |
|                 |   | I N I Z I A L I     | V A R I A Z I O N I |                                |   |                     |  |
|                 | TITOLO II - SPESE IN CONTO CAPITALE   |                     |                     |                                |   |                     |  |
|                 | Categoria 11* - Acquisizione beni di uso durevole ed opere immobiliari      |                     |                     |                                |   |                     |  |
| 2 11 05         | Imposta decennale sull'incremento di valore degli immobili da reddito ..... | 0,00                | 84.366,62           | 84.366,62                      | -   | 84.366,62           |  |
| 2 11 07         | *Spese di manutenzione straordinaria degli stabili da reddito .....         | 419.000,00          | 0,00                | 419.000,00                     | -   | 172.638,75          |  |
|                 | Totale categoria 11 .....   | 419.000,00          | 84.366,62           | 503.366,62                     | -   | 257.025,37          |  |

(\*) Spese non obbligatorie

(#) Vedi allegato "B" per l'analisi dei movimenti di cassa



## XV LEGISLATURA - DISEGNI DI LEGGE E RELAZIONI - DOCUMENTI

## RENDICONTO FINANZIARIO GENERALE

| C A P I T O L O | D E N O M I N A Z I O N E   | G E S T I O N E D I |                     |                     |           | C O M P E T E N Z A   |              |
|-----------------|---|---------------------|---------------------|---------------------|-----------|---|--------------|
|                 |   | P R E V I S I O N I |                     | D E F I N I T I V E | S O M M E | D I F F E R E N Z E R I S P E T T O A L L E P R E V I S I O N I D E F I N I T I V E |              |
|                 |   | I N I Z I A L I     | V A R I A Z I O N I |                     |           |   |              |
|                 | Categoria 12* - Acquisizione di immobilizzazioni tecniche   |                     |                     |                     |           |   |              |
| 2 12 01         | *Acquisti e costruzioni di immobili strumentali (uffici ed istituzioni sanitarie) .....   | 260.000,00          | 0,00                | 260.000,00          | 0,00      | -   | 260.000,00   |
| 2 12 03         | *Acquisto di mobili, macchine, arredi ed apparecchiature sanitarie (uffici e istituzioni sanitarie) .....                           | 13.148.000,00       | 0,00                | 13.148.000,00       | 0,00      | -   | 2.669.222,31 |
| # 2 12 04       | *Acquisto automezzi e grandi manutenzioni .....   | 52.000,00           | 0,00                | 52.000,00           | 0,00      | -   | 52.000,00    |
| # 2 12 08       | *Acquisto macchine e attrezzature commesse con la elaborazione automatica dati .....  | 28.000.000,00       | 0,00                | 28.000.000,00       | 0,00      | -   | 12.889,65    |
| # 2 12 09       | *Spese per l'acquisizione di prototipi programma (software) commessi con la realizzazione di procedure automatizzate .....          | 43.733.547,00       | 0,00                | 43.733.547,00       | 0,00      | -   | 47.603,48    |
| 2 12 10         | *Spese di manutenzione straordinaria e di adattamento degli stabili strumentali di proprietà (uffici e Istituzioni sanitarie) ..... | 35.500.000,00       | 0,00                | 35.500.000,00       | 0,00      | -   | 2.970.102,66 |
| 2 12 11         | *Spese di adattamento funzionale degli stabili strumentali di terzi .....   | 6.000.000,00        | 0,00                | 6.000.000,00        | 0,00      | -   | 1.444.624,01 |
| 2 12 12         | Licenze d'uso di prodotti software (costo d'ingresso) .....   | 500.000,00          | 0,00                | 500.000,00          | 0,00      | -   | 342.374,00   |
| 2 12 90         | Acquisto di mobili e macchine per ufficio del soppresso SCMU .....  | 0,00                | 0,00                | 0,00                | 0,00      | -   | 0,00         |
|                 | Totale categoria 12 .....   | 127.193.547,00      | 0,00                | 127.193.547,00      | 0,00      | -   | 7.796.816,11 |

(\*) Spese non obbligatorie

(\*) Vedi allegato "B" per l'analisi dei movimenti di cassa

## XV LEGISLATURA - DISEGNI DI LEGGE E RELAZIONI - DOCUMENTI

DELL'I.N.P.S. PER L'ANNO 2004

- SPESE -

| GESTIONE DEI RESIDUI PASSIVI ALL'INIZIO ESERCIZIO | VARIAZIONI   | TOTALI         | GESTIONE DI CASSA     |               |  | TOTALE DEI RESIDUI PASSIVI AL TERMINE DELL'ESERCIZIO | NUMERO CAPITOLO |
|---|--------------|----------------|-----------------------|---------------|--|--|-----------------|
|   |              |                | PREVISIONI DEFINITIVE | PAGAMENTI     | DIFFERENZE RISPETTO ALLE PREVISIONI DEFINITIVE |  |                 |
| 17.627,50   | 0,00         | 17.627,50      | 0,00                  | 0,00          | 0,00   | 17.627,50  | 2 12 01         |
| 10.934.840,47                                     | - 472.249,08 | 10.462.591,39  | 8.136.215,47          | 9.194.215,90  | 1.058.000,43                                   | 11.747.153,18  | 2 12 03         |
| 21.612,34   | 0,00         | 21.612,34      | 13.612,34             | 13.349,47     | 262,87   | 8.262,87   | 2 12 04         |
| 42.698.077,63                                     | - 83.620,23  | 42.614.457,40  | 34.005.364,63         | 22.538.877,36 | - 11.466.487,27                                | 48.062.690,39  | 2 12 08         |
| 22.338.610,46                                     | - 231.313,96 | 22.107.296,50  | 21.383.211,46         | 32.600.522,18 | 11.217.310,72                                  | 33.192.717,84  | 2 12 09         |
| 21.931.561,73                                     | - 155.157,47 | 21.776.404,26  | 25.071.890,73         | 15.775.970,29 | - 9.295.920,44                                 | 38.530.331,31  | 2 12 10         |
| 3.520.310,51                                      | - 52.750,51  | 3.467.560,00   | 4.761.685,51          | 4.074.921,20  | - 686.764,31                                   | 3.948.014,79   | 2 12 11         |
| 0,00  | 0,00         | 0,00           | 500.000,00            | 0,00          | - 500.000,00                                   | 157.626,00   | 2 12 12         |
| 31,63   | 0,00         | 31,63          | 0,00                  | 0,00          | 0,00   | 31,63  | 2 12 90         |
| 101.462.672,27                                    | - 995.091,25 | 100.467.581,02 | 93.871.980,14         | 84.197.856,40 | - 9.674.123,74                                 | 135.664.455,51                                       |                 |

RENDICONTO FINANZIARIO GENERALE

| C A P I T O L O           | D E N O M I N A Z I O N E   | G E S T I O N E D I |                     |   |                             | C O M P E T E N Z A   |                     |
|---------------------------|---|---------------------|---------------------|---|-----------------------------|---|---------------------|
|                           |   | P R E V I S I O N I |                     | D I F F E R E N Z A R I S P E T T O A L L E P R E V I S I O N I D E F I N I T I V E | S O M M E I M P E G N A T E | D I F F E R E N Z A R I S P E T T O A L L E P R E V I S I O N I D E F I N I T I V E |                     |
|                           |   | I N I Z I A L I     | V A R I A Z I O N I |   |                             |   | D E F I N I T I V E |
| 2 13 01                   | Categoria 13 - Partecipazioni e acquisto di valori mobiliari  | 0,00                | 0,00                | 0,00  | 0,00                        | 0,00  |                     |
| 2 13 04                   | *Sottoscrizioni e acquisti di partecipazioni azionarie .....  |                     |                     |   |                             |   |                     |
|                           | Acquisizione di titoli azionari quale corrispettivo del dividendo su partecipazioni azionarie ..... | 0,00                | 0,00                | 0,00  | 97.122,78                   | 97.122,78   |                     |
| Totale categoria 13 ..... |   | 0,00                | 0,00                | 0,00  | 97.122,78                   | 97.122,78   |                     |

(\*) Spese non obbligatorie  
 (†) Vedi allegato "B" per l'analisi dei movimenti di cassa

## XV LEGISLATURA - DISEGNI DI LEGGE E RELAZIONI - DOCUMENTI

DELL'I.N.P.S. PER L'ANNO 2004

- SPESE -

| GESTIONE DEI RESIDUI PASSIVI |            | GESTIONE DI CASSA |                       |           |  | TOTALE DEI RESIDUI PASSIVI AL TERMINE DELL'ESERCIZIO | NUMERO CAPITOLO |
|------------------------------|------------|-------------------|-----------------------|-----------|--|--|-----------------|
| RESIDUI ALL'INIZIO ESERCIZIO | VARIAZIONI | TOTALI            | PREVISIONI DEFINITIVE | PAGAMENTI | DIFFERENZE RISPETTO ALLE PREVISIONI DEFINITIVE |  |                 |
| 2.765.626,69                 | 0,00       | 2.765.626,69      | 0,00                  | 0,00      | 0,00   | 2.765.626,69   | 2 13 01         |
| 0,00                         | 0,00       | 0,00              | 0,00                  | 97.122,78 | 97.122,78                                      | 0,00   | 2 13 04         |
| 2.765.626,69                 | 0,00       | 2.765.626,69      | 0,00                  | 97.122,78 | 97.122,78                                      | 2.765.626,69   |                 |

XV LEGISLATURA - DISEGNI DI LEGGE E RELAZIONI - DOCUMENTI

RENDICONTO FINANZIARIO GENERALE

| C A P I T O L O | D E M O N I A Z I O N E  | G E S T I O N E D I |                     |                     |                  | C O M P E T E N Z A   |  |
|-----------------|--|---------------------|---------------------|---------------------|------------------|---|--|
|                 |  | P R E V I S I O N I |                     | D E F I N I T I V E | S O M M E        | D I F F E R E N Z E R I S P E T T O A L L E P R E V I S I O N I D E F I N I T I V E |  |
|                 |  | I N I Z I A L I     | V A R I A Z I O N I |                     |                  |   |  |
| # 2 14 01       | Categoria 14* - Concessioni di crediti e anticipazioni   | 0,00                | 0,00                | 0,00                | 0,00             | 0,00  |  |
| # 2 14 03       | *Concessione di mutui a diversi  | 108.460.000,00      | 71.540.000,00       | 180.000.000,00      | 178.702.109,43   | 1.297.890,57  |  |
| # 2 14 04       | *Concessione di prestiti al personale dipendente ai sensi dell'art. 59 del DPR n. 509/1979   | 101.000.000,00      | 0,00                | 101.000.000,00      | 94.420.974,01    | 6.579.025,99  |  |
| # 2 14 06       | *Concessione di mutui edilizi al personale dipendente e cessato dal servizio ai sensi dell'art. 59 del DPR n. 509/1979 e successive disposizioni integrative   | 16.352.000,00       | 3.648.000,00        | 20.000.000,00       | 19.692.970,70    | 307.029,30  |  |
| # 2 14 12       | Anticipazioni sul trattamento di fine rapporto agli iscritti ai Fondi speciali di previdenza (gasifici, esattoriali e dipendenti delle aziende private del gas) ai sensi dell'art. 1 della Legge n. 297/1962   | 0,00                | 0,00                | 0,00                | 2.197.409,81     | 2.197.409,81  |  |
| 2 14 15         | Anticipazioni d'imposta sul trattamento di fine rapporto a carico del "Fondo di provvidenza per gli impiegati dipendenti dai concessionari del servizio di riscossione dei tributi e delle altre entrate dello Stato e degli Enti pubblici ai sensi dell'art. 2, comma 1, del D.L. n. 79/1977 convertito nella Legge n. 140/1977 | 0,00                | 0,00                | 0,00                | 41.232.266,57    | 513.578,22  |  |
| # 2 14 99       | Fondi investiti presso la Tesoreria centrale dello Stato a seguito della cessione degli immobili alla S.C.I.P. - Società cartolarizzazione Immobili pubblici s.r.l ai sensi dell'art. 3 del D.L. 351/2001 convertito nella L. 410/2001   | 999.500.000,00      | 698.581,30          | 1.000.198.581,30    | 1.292.159.716,34 | 291.961.135,04  |  |
|                 | Concessioni di crediti diversi   | 1.225.312.000,00    | 116.605.269,65      | 1.341.917.269,65    | 1.628.405.446,86 | 286.488.177,21  |  |
|                 | Totale categoria 14  |                     |                     |                     |                  |   |  |

(\*) Spese non obbligatorie  
 (#) Vedi allegato "B" per l'analisi dei movimenti di cassa

## XV LEGISLATURA - DISEGNI DI LEGGE E RELAZIONI - DOCUMENTI

DELL'I.N.P.S. PER L'ANNO 2004

- SPESA -

| GESTIONE DEI RESIDUI PASSIVI ALL'INIZIO ESERCIZIO | GESTIONE DEI RESIDUI PASSIVI |               |                       | GESTIONE DI CASSA |  |                | TOTALE DEI RESIDUI PASSIVI AL TERMINE DELL'ESERCIZIO | NUMERO CAPITOLO |
|---|------------------------------|---------------|-----------------------|-------------------|--|----------------|--|-----------------|
|   | VARIAZIONI                   | TOTALI        | PREVISIONI DEFINITIVE | PAGAMENTI         | DIFFERENZE RISPETTO ALLE PREVISIONI DEFINITIVE |                |  |                 |
| 8.322,21  | 0,00                         | 8.322,21      | 0,00                  | 0,00              | 0,00   | 8.322,21       | 2 14 01  |                 |
| 2.340.812,38                                      | - 176.303,12                 | 2.164.509,26  | 180.000.000,00        | 104.273.128,30    | - 75.726.871,70                                | 76.593.490,39  | 2 14 03  |                 |
| 119.551.205,42                                    | - 30.492.505,19              | 89.058.700,23 | 62.288.751,75         | 89.169.586,06     | 26.880.834,31                                  | 94.310.088,18  | 2 14 04  |                 |
| 0,00  | 0,00                         | 0,00          | 20.000.000,00         | 19.892.970,70     | - 307.029,30                                   | 0,00           | 2 14 08  |                 |
| 0,00  | 0,00                         | 0,00          | 0,00                  | 2.197.409,81      | 2.197.409,81                                   | 0,00           | 2 14 12  |                 |
| 0,00  | 0,00                         | 0,00          | 40.718.688,35         | 41.232.266,57     | 513.578,22                                     | 0,00           | 2 14 15  |                 |
| 0,00  | 0,00                         | 0,00          | 1.000.198.581,30      | 1.292.159.716,34  | 291.961.135,04                                 | 0,00           | 2 14 99  |                 |
| 121.900.340,01                                    | - 30.668.808,31              | 91.231.531,70 | 1.303.206.021,40      | 1.548.725.077,78  | 245.519.056,38                                 | 170.911.900,78 |  |                 |



XV LEGISLATURA - DISEGNI DI LEGGE E RELAZIONI - DOCUMENTI

RENDICONTO FINANZIARIO GENERALE

| NUMERO  | C A P I T O L O<br>D E M O N I M A Z I O N E   | G E S T I O N E D I |                     |                     |                  | C O M P E T E N Z A   |               |
|---------|--|---------------------|---------------------|---------------------|------------------|---|---------------|
|         |  | P R E V I S I O N I |                     | D I F F E R E N Z E | S O M M E        | D I F F E R E N Z A<br>A L L E P R E V I S I O N I<br>D E F I N I T I V E |               |
|         |  | I N I Z I A L I     | V A R I A Z I O N I |                     |                  |   | I M P E G N I |
| 2 15 01 | Categoria 15* - Indennità di anzianità e simili al personale cessato dal servizio                                | 65.000.000,00       | 15.700.000,00       | 80.700.000,00       | 104.495.432,70   | 23.795.432,70   |               |
| 2 15 02 | Indennità di buonsuocità al personale cessato dal servizio   | 65.000,00           | -                   | 65.000,00           | 72.645,93        | 14.145,93   |               |
| 2 15 03 | Premio di operosità ai medici liberi professionisti con incarico a capitolato cessati dal rapporto professionale | 572.900,00          | -                   | 572.900,00          | 625.197,82       | 115.197,82  |               |
| 2 15 04 | Trattamento di fine rapporto ai portieri e pulitori stabili da reddito cessati dal servizio                      | 200.000,00          | 0,00                | 200.000,00          | 286.455,40       | 86.455,40   |               |
|         | Totale categoria 15 .....  | 65.837.900,00       | 15.630.600,00       | 81.468.500,00       | 105.479.731,85   | 24.011.231,85   |               |
|         | TOTALE TITOLO II .....   | 1.418.762.447,00    | 132.320.236,27      | 1.551.082.683,27    | 1.853.623.373,63 | 302.540.690,36  |               |

(\*) Spese non obbligatorie

(§) Vedi allegato "B" per l'analisi dei movimenti di cassa

## XV LEGISLATURA - DISEGNI DI LEGGE E RELAZIONI - DOCUMENTI

DELL'I.N.P.S. PER L'ANNO 2004

- SPSE -

| GESTIONE DEI RESIDUI PASSIVI |            | GESTIONE DI CASSA |                       |                  | TOTALE DEI RESIDUI PASSIVI AL TERMINE DELL'ESERCIZIO | NUMERO CAPITOLO |
|------------------------------|------------|-------------------|-----------------------|------------------|--|-----------------|
| RESIDUI ALL'INIZIO ESERCIZIO | VARIAMIONI | TOTALI            | PREVISIONI DEFINITIVE | PAGAMENTI        |  |                 |
| 734.831,50                   | 0,00       | 734.831,50        | 86.700.000,00         | 105.230.264,20   | 24.530.264,20  | 2 15 01         |
| 0,00                         | 0,00       | 0,00              | 58.500,00             | 72.645,93        | 14.145,93  | 2 15 02         |
| 819,93                       | 0,00       | 819,93            | 510.000,00            | 625.197,82       | 115.197,82   | 2 15 03         |
| 0,00                         | 0,00       | 0,00              | 200.000,00            | 286.455,40       | 86.455,40  | 2 15 04         |
| 735.651,43                   | 0,00       | 735.651,43        | 81.468.500,00         | 106.214.563,35   | 24.746.063,35  | 819,93          |
| 226.986.349,72               | -          | 195.322.450,16    | 1.479.049.868,16      | 1.739.444.344,29 | 260.394.476,13                                       | 309.501.479,50  |

RENDICONTO FINANZIARIO GENERALE

| C A P I T O L O | D E N O M I N A Z I O N E   | G E S T I O N E D I |                     |                     |                  | C O M P E T E N Z A   |  |
|-----------------|---|---------------------|---------------------|---------------------|------------------|---|--|
|                 |   | P R E V I S I O N I |                     | D E F I N I T I V E | S O M M E        | D I F F E R E N Z E R I S P E T T O A L L E P R E V I S I O N I D E F I N I T I V E |  |
|                 |   | I N I Z I A L I     | V A R I A Z I O N I |                     |                  |   |  |
|                 | TITOLO III - ESERCIZIONE DI MUNICIPIAZIONI  |                     |                     |                     |                  |   |  |
|                 | Categoria 17 - Rimborsi di anticipazioni pas-sive   |                     |                     |                     |                  |   |  |
| 3 17 01         | Rimborso delle anticipazioni effettuate dalla Tesoreria Centrale dello Stato ai sensi dello art. 16 della Legge n. 370/1974 .....                                     | 2.612.881.532,00    | - 2.064.465.022,33  | 548.416.509,67      | 712.851.004,35   | 164.434.494,68  |  |
| 3 17 03         | Rimborso delle anticipazioni dello Stato sul fabbisogno finanziario dalle gestioni previdenziali di cui all'art. 35, c. 3 e 4, della Legge n. 448/1998 (All. B) ..... | 6.107.718.534,00    | - 3.432.713.367,10  | 2.675.005.166,90    | 2.025.000.000,00 | 620.005.166,90  |  |
|                 | Totale categoria 17 .....   | 8.720.600.066,00    | - 5.497.178.389,43  | 3.223.421.676,57    | 2.767.851.004,35 | 455.570.672,22  |  |

(\*) Spese non obbligatorie

(#) Vedi allegato "B" per l'analisi dei movimenti di cassa

## XV LEGISLATURA - DISEGNI DI LEGGE E RELAZIONI - DOCUMENTI

DELL' I. N. P. S. PER L' ANNO 2004

- SPESE -

| GESTIONE DEI RESIDUI PASSIVI<br>RESIDUI ALL' INIZIO ESERCIZIO | GESTIONE DEI RESIDUI PASSIVI |                   |                       | GESTIONE DI CASSA |  |                   | TOTALE DEI RESIDUI PASSIVI AL TERMINE DELL' ESERCIZIO | NUMERO CAPITOLO |
|---|------------------------------|-------------------|-----------------------|-------------------|--|-------------------|---|-----------------|
|   | VARIAZIONI                   | TOTALI            | PREVISIONI DEFINITIVE | PAGAMENTI         | DIFFERENZE RISPETTO ALLE PREVISIONI DEFINITIVE |                   |   |                 |
| 32.413.803.597,95   | 0,00                         | 32.413.803.597,95 | 0,00                  | 5.189.930.382,86  | 5.189.930.382,86                               | 27.936.724.219,44 | 3 17 01   |                 |
| 10.714.832.477,39   | 0,00                         | 10.714.832.477,39 | 0,00                  | 0,00              | 0,00   | 12.769.832.477,39 | 3 17 03   |                 |
| 43.128.636.075,34   | 0,00                         | 43.128.636.075,34 | 0,00                  | 5.189.930.382,86  | 5.189.930.382,86                               | 40.706.556.696,83 |   |                 |

RENDICONTO FINANZIARIO GENERALE

| C A P I T O L O | D E N O M I N A Z I O N E   | G E S T I O N E D I |                     |                     |                  | C O M P E T E N Z A   |               |
|-----------------|---|---------------------|---------------------|---------------------|------------------|---|---------------|
|                 |   | P R E V I S I O N I |                     | D E F I N I T I V E | S O M M E        | D I F F E R E N Z E R I S P E T T O A L L E P R E V I S I O N I D E F I N I T I V E |               |
|                 |   | I N I Z I A L I     | V A R I A Z I O N I |                     |                  |   | D E F E R T E |
| 3 20 01         | Categoria 20 - Estinzione debiti diversi<br>Ammortamento del debito (quota capitale) per contribuenti relativi all'ex personale impiegatizio e salariato delle Casse di cura, da trasferire alla Cassa pensioni presso il Ministero del Tesoro ai sensi della Legge n. 303/1974 ..... | 0,00                | 0,00                | 0,00                | 0,00             | 0,00  |               |
| 3 20 99         | Estinzione di debiti diversi .....  | 0,00                | 0,00                | 0,00                | 149.696.776,95   | 149.696.776,95  |               |
|                 | Totale categoria 20 .....   | 0,00                | 0,00                | 0,00                | 149.696.776,95   | 149.696.776,95  |               |
|                 | TOTALE TITOLO III .....   | 8.720.600.066,00    | - 5.497.178.389,43  | 3.223.421.676,57    | 2.917.547.781,30 | - 305.873.895,27  |               |

(\*) Spese non obbligatorie

(†) Vedi allegato "B" per l'analisi dei movimenti di cassa

XV LEGISLATURA - DISEGNI DI LEGGE E RELAZIONI - DOCUMENTI

DELL' I. N. P. S. PER L' ANNO 2004

- SPESA -

| GESTIONE DEI RESIDUI PASSIVI  | GESTIONE DI CASSA |                   |                       |                  | TOTALE DEI RESIDUI PASSIVI AL TERMINE DELL' ESERCIZIO | NUMERO CAPITOLO |
|-------------------------------|-------------------|-------------------|-----------------------|------------------|---|-----------------|
|                               | VARIAZIONI        | TOTALI            | PREVISIONI DEFINITIVE | PAGAMENTI        |   |                 |
| RESIDUI ALL' INIZIO ESERCIZIO |                   |                   |                       |                  |   |                 |
| 77.011,60                     | 0,00              | 77.011,60         | 0,00                  | 0,00             | 77.011,60   | 3 20 01         |
| 0,00                          | 0,00              | 0,00              | 0,00                  | 149.696.776,95   | 0,00  | 3 20 99         |
|                               |                   |                   |                       |                  |   |                 |
| 77.011,60                     | 0,00              | 77.011,60         | 0,00                  | 149.696.776,95   | 77.011,60   |                 |
| 43.128.713.086,94             | 0,00              | 43.128.713.086,94 | 0,00                  | 5.339.627.159,81 | 40.706.633.708,43                                     |                 |

XV LEGISLATURA - DISEGNI DI LEGGE E RELAZIONI - DOCUMENTI

RENDICONTO FINANZIARIO GENERALE

| C A P I T O L O | D E N O M I N A Z I O N E   | G E S T I O N E D I |                     |                     |                   | C O M P E T E N Z A   |                     |
|-----------------|---|---------------------|---------------------|---------------------|-------------------|---|---------------------|
|                 |   | P R E V I S I O N I |                     | D I F F E R E N Z E | S O M M E         | D I F F E R E N Z E R I S P E T T O A L L E P R E V I S I O N I D E F I N I T I V E |                     |
|                 |   | I N I Z I A L I     | V A R I A Z I O N I |                     |                   |   | I M P E R A T I V E |
|                 | TITOLO IV - PARCHEGGI DI GIRO   |                     |                     |                     |                   |   |                     |
|                 | Categoria 21* - Spese aventi natura di partite di giro  |                     |                     |                     |                   |   |                     |
| 4 21 01         | Versamento di ritenute erariali .....   | 17.303.711.434,00   | 189.912.415,00      | 17.489.623.849,00   | 17.746.977.913,95 | 257.354.064,95  |                     |
| 4 21 02         | Versamento di ritenute previdenziali effettuate al personale .....  | 116.880.116,00      | 3.119.884,00        | 120.000.000,00      | 114.660.478,77    | 5.339.521,23  |                     |
| 4 21 03         | Versamento di altre ritenute effettuate al personale .....  | 13.048.069,00       | -                   | 11.677.041,00       | 10.823.378,06     | 853.662,94  |                     |
| 4 21 04         | Versamento delle ritenute previdenziali ENPSM effettuate ai medici liberi professionisti con incarico a capitolato .....  | 24.546,00           | 6.243,00            | 18.303,00           | 13.717,37         | 4.585,63  |                     |
| 4 21 05         | Versamento delle ritenute per assegno di incollocamento sulle prestazioni di disoccupazione - art. 22 Legge n. 313/1968 .....   | 0,00                | 0,00                | 0,00                | 0,00              | 0,00  |                     |
| 4 21 06         | Versamento allo Stato di ritenute ex ONFI sulle pensioni - art. 1 duodecies Legge n. 641/1978 .....   | 2.124.186,00        | 40.427,00           | 2.083.759,00        | 2.083.759,00      | 0,00  |                     |
| 4 21 07         | Versamento delle ritenute sulle prestazioni di contributi associativi per conto delle organizzazioni sindacali .....  | 320.135.214,00      | 22.810.247,00       | 342.945.461,00      | 346.783.756,66    | 3.838.295,66  |                     |
| 4 21 08         | Versamento di contributi associativi riscossi per conto delle Organizzazioni sindacali .....  | 174.035.540,00      | 6.429.848,00        | 167.605.692,00      | 176.740.789,71    | 9.135.097,71  |                     |
| 4 21 09         | Versamento di contributi riscossi per conto di altri Enti .....   | 22.731.992,00       | 6.563.176,00        | 29.295.168,00       | 39.111.953,41     | 9.816.785,41  |                     |
| 4 21 11         | Pagamento di prestazioni per conto di altri Enti .....  | 5.314.505.169,00    | 160.895.799,00      | 5.153.609.370,00    | 5.053.628.655,60  | 99.980.714,40   |                     |
| 4 21 13         | Versamento alle Regioni di corrispettivi per prestazioni sanitarie recuperate per conto del Servizio Sanitario Nazionale .....  | 11.000,00           | 0,00                | 11.000,00           | 500,00            | 10.500,00   |                     |
| 4 21 14         | Spese per accertamenti medico-legali per conto dell'ENPSM (diarie, rimborso di spese di viaggio agli assistiti e compensi per accertamenti specialistici esterni) ..... | 500,00              | 100,00              | 600,00              | 900,65            | 300,65  |                     |
|                 | da riportare .....  | 23.267.207.766,00   | 49.662.477,00       | 23.316.870.243,00   | 23.490.825.803,18 | 173.955.560,18  |                     |

(\*) Spese non obbligatorie

(§) Vedi allegato "B" per l'analisi dei movimenti di cassa

## XV LEGISLATURA - DISEGNI DI LEGGE E RELAZIONI - DOCUMENTI

DELL' I. N. P. S. PER L' ANNO 2004  
- SFESSE -

| GESTIONE DEI RESIDUI PASSIVI | GESTIONE DI CASSA             |                  |                   | TOTALE DEI RESIDUI PASSIVI AL TERMINE DELL' ESERCIZIO | NUMERO CAPITOLO |                       |                  |   |
|------------------------------|-------------------------------|------------------|-------------------|---|-----------------|-----------------------|------------------|---|
|                              | RESIDUI ALL' INIZIO ESERCIZIO | VARIAZIONI       | TOTALI            |   |                 | PREVISIONI DEFINITIVE | PAGAMENTI        | DIFFERENZE RISPETTO ALE PREVISIONI DEFINITIVE |
| 2.853.625.783,91             | 0,00                          | 2.853.625.783,91 | 17.424.215.788,91 | 17.175.954.381,52                                     | -               | 268.261.407,39        | 3.424.649.316,34 | 4 21 01                                       |
| 1.171.618,12                 | 0,00                          | 1.171.618,12     | 120.000.000,00    | 114.852.477,35  | -               | 5.147.522,65          | 979.619,54       | 4 21 02                                       |
| 4.500.886,08                 | 0,00                          | 4.500.886,08     | 11.677.041,00     | 3.586.731,07  | -               | 8.090.309,93          | 11.737.533,07    | 4 21 03                                       |
| 48.235,28                    | 0,00                          | 48.235,28        | 18.303,00         | 23.465,00   | -               | 5.162,00              | 38.487,65        | 4 21 04                                       |
| 980,06                       | 0,00                          | 980,06           | 0,00              | 0,00  | -               | 0,00                  | 980,06           | 4 21 05                                       |
| 118.550,68                   | 0,00                          | 118.550,68       | 2.084.660,00      | 2.084.659,68  | -               | 0,32                  | 117.650,00       | 4 21 06                                       |
| 23.689.225,10                | 0,00                          | 23.689.225,10    | 341.345.029,00    | 343.327.521,17  | -               | 1.982.492,17          | 27.145.460,59    | 4 21 07                                       |
| 14.748.572,08                | 0,00                          | 14.748.572,08    | 169.585.267,76    | 173.211.462,16  | -               | 3.626.194,40          | 18.277.899,63    | 4 21 08                                       |
| 9.845.278,40                 | -                             | 9.845.278,40     | 36.315.316,62     | 20.463.194,84   | -               | 15.852.121,78         | 28.480.081,21    | 4 21 09                                       |
| 100.122.620,20               | 0,00                          | 100.122.620,20   | 5.153.675.061,62  | 5.023.980.827,91                                      | -               | 129.694.233,71        | 129.770.447,89   | 4 21 11                                       |
| 1.656.402,36                 | 0,00                          | 1.656.402,36     | 11.000,00         | 382.914,96  | -               | 371.914,96            | 1.273.987,40     | 4 21 13                                       |
| 0,00                         | 0,00                          | 0,00             | 600,00            | 900,65  | -               | 300,65                | 0,00             | 4 21 14                                       |
| 3.009.528.152,27             | -                             | 3.009.514.196,51 | 23.258.928.067,91 | 22.857.868.536,31                                     | -               | 401.059.531,60        | 3.642.471.463,38 |   |



XV LEGISLATURA - DISEGNI DI LEGGE E RELAZIONI - DOCUMENTI

RENDICONTO FINANZIARIO GENERALE

| C A P I T O L O | D E N O M I N A Z I O N E  | G E S T I O N E D I |                     |   | C O M P E T E N Z A         |   |
|-----------------|--|---------------------|---------------------|---|-----------------------------|---|
|                 |  | P R E V I S I O N I |                     | D I F F E R E N Z E R I S P E T T O A L L E P R E V I S I O N I D E F I N I T I V E | S O M M E I M P E R S O N E | D I F F E R E N Z E R I S P E T T O A L L E P R E V I S I O N I D E F I N I T I V E |
|                 |  | I N I Z I A L I     | V A R I A Z I O N I |   |                             |   |
| 4 21 15         | riparto .....  | 23.267.207.766,00   | 49.662.477,00       | 23.316.870.243,00   | 23.490.825.803,18           | 173.955.560,18  |
| 4 21 18         | Versamento alla gestione di liquidazione degli Enti mutualistici disciolti di somme dovute dal personale di detti Enti (valori di riscatto e quote di prestiti) e riscosse per conto della suddetta gestione ..... | 4.000,00            | 0,00                | 4.000,00  | 0,00                        | 4.000,00  |
| 4 21 19         | Pagamento per conto delle Gestioni di liquidazione degli Enti disciolti delle prestazioni pensionistiche già erogate dai preesistenti Fondi di previdenza integrativi dell'A.G.O. ....                             | 0,00                | 0,00                | 0,00  | 0,00                        | 0,00  |
| 4 21 22         | Versamenti di somme relative a prestazioni recuperate per conto delle istituzioni estere   | 2.230,00            | 0,00                | 2.230,00  | 954,29                      | 1.275,71  |
| 4 21 23         | Somme erogate per conto della gestione stralcio di cui all'art. 1-seies della Legge n. 641/1978 .....  | 0,00                | 0,00                | 0,00  | 0,00                        | 0,00  |
| 4 21 24         | Accreditamento al Ministero del Tesoro di somme recuperate per conto della gestione stralcio di cui all'art. 1-seies della Legge n. 641/1978 .....   | 0,00                | 0,00                | 0,00  | 0,00                        | 0,00  |
| 4 21 26         | Versamento di ritenute erariali sulle prestazioni e sulle retribuzioni del personale dipendente derivanti dalle operazioni di assisenza fiscale di cui all'art. 78 della Legge n. 413/1991 .....                   | 458.970.000,00      | 143.811.008,00      | 602.781.008,00  | 601.465.249,48              | 1.275.758,52  |
| 4 21 27         | Versamento di contributi per i lavoratori agricoli (subordinati ed autonomi) riscossi per conto dell'INAIL .....   | 664.834.287,00      | 32.109.565,00       | 696.943.852,00  | 742.363.185,73              | 45.419.333,73   |
| 4 21 28         | Versamento di contributi associativi, integrativi e di assistenza contrattuale riscossi per conto delle Organizzazioni sindacali del settore agricolo .....  | 50.848.908,00       | 9.308.474,00        | 60.157.382,00   | 60.130.948,15               | 26.433,85   |
| 4 21 28         | Versamento della rimesa della Comunità Europea agli Enti partecipanti ai progetti per applicazioni telematiche di interesse comunitario .....  | 1.158.000,00        | 780.400,00          | 377.600,00  | 309.902,94                  | 67.697,06   |
|                 | da riportare .....   | 24.443.025.191,00   | 234.111.124,00      | 24.677.136.315,00   | 24.895.096.043,77           | 217.959.728,77  |

(\*) Spese non obbligatorie  
 (†) Vedi allegato "B" per l'analisi dei movimenti di cassa

## XV LEGISLATURA - DISEGNI DI LEGGE E RELAZIONI - DOCUMENTI

DELL' I. N. P. S. PER L' ANNO 2004

- SPESE -

| GESTIONE DEI RESIDUI PASSIVI<br>RESIDUI<br>ALL' INIZIO<br>ESERCIZIO | VARIAMIONI      | T O T A L I      | GESTIONE DI CASSA        |                   |  | TOTALE DEI RESIDUI<br>PASSIVI AL TERMINE<br>DELL' ESERCIZIO | NUMERO<br>CAPITOLO |
|---|-----------------|------------------|--------------------------|-------------------|--|---|--------------------|
|   |                 |                  | PREVISIONI<br>DEFINITIVE | PAGAMENTI         | DIFFERENZE RISPARSO<br>ALLE PREVISIONI<br>DEFINITIVE |   |                    |
| 3.009.528.152,27  | - 13.955,76     | 3.009.514.196,51 | 23.258.928.067,91        | 22.857.868.536,31 | - 401.059.531,60                                     | 3.642.471.463,38  |                    |
| 2.281.376,12  | 0,00            | 2.281.376,12     | 4.000,00                 | 0,00              | - 4.000,00   | 2.281.376,12  | 4 21 15            |
| 64.262,96   | 0,00            | 64.262,96        | 0,00                     | 0,00              | 0,00   | 64.262,96   | 4 21 18            |
| 43.169,81   | 0,00            | 43.169,81        | 2.230,00                 | 0,00              | - 2.230,00   | 44.124,10   | 4 21 19            |
| 34.691,85   | 0,00            | 34.691,85        | 0,00                     | 69,93             | 69,93  | 34.621,92   | 4 21 22            |
| 13.734,17   | 0,00            | 13.734,17        | 0,00                     | 0,00              | 0,00   | 13.734,17   | 4 21 23            |
| 35.492.823,38   | 0,00            | 35.492.823,38    | 603.273.831,38           | 595.690.387,46    | - 7.583.443,92                                       | 41.267.685,40   | 4 21 24            |
| 1.535.943.150,31  | - 11.532.115,35 | 1.524.411.034,96 | 453.672.000,00           | 566.176.764,93    | 112.504.764,93                                       | 1.700.597.455,76  | 4 21 26            |
| 14.983.835,81   | 0,00            | 14.983.835,81    | 61.454.848,83            | 61.626.843,08     | 171.994,23   | 13.487.940,88   | 4 21 27            |
| 0,00  | 0,00            | 0,00             | 377.600,00               | 309.902,94        | - 67.697,06  | 0,00  | 4 21 28            |
| 4.598.385.196,68  | - 11.546.071,11 | 4.586.839.125,57 | 24.377.712.578,14        | 24.081.672.504,65 | - 296.040.073,49                                     | 5.400.262.664,69  |                    |

XV LEGISLATURA - DISEGNI DI LEGGE E RELAZIONI - DOCUMENTI

RENDICONTO FINANZIARIO GENERALE

| C A P I T O L O | D E N O M I N A Z I O N E  | G E S T I O N E D I |                     |                     | C O M P E T E N Z A |                     |
|-----------------|--|---------------------|---------------------|---------------------|---------------------|---------------------|
|                 |  | P R E V I S I O N I |                     | D I F F E R E N Z E | S O M M E           | D I F F E R E N Z E |
|                 |  | I N I Z I A L I     | V A R I A Z I O N I |                     |                     |                     |
|                 | riporto .....  | 24.443.025.191,00   | 234.111.124,00      | 24.677.136.315,00   | 24.895.096.043,77   | 217.959.728,77      |
| 4 21 30         | Pagamento delle prestazioni pensionistiche arretrate e dei relativi interessi di cui al sentenza della Corte Costituzionale n. 495/93 e n. 240/94 .....  | 167.580.675,00      | - 127.580.675,00    | 40.000.000,00       | 45.555.431,97       | 5.555.431,97        |
| 4 21 31         | Versamento di ritenute per addizionale regionale all'imposta sul reddito delle persone fisiche .....   | 1.015.950.000,00    | 60.942.000,00       | 1.076.892.000,00    | 1.046.763.531,96    | - 30.128.468,04     |
| 4 21 32         | Esenzione per conto dello Stato del contributo alle aziende di cui all'art. 15, c. 52, della L. n. 67/88 .....   | 0,00                | 0,00                | 0,00                | 0,00                | 0,00                |
| 4 21 33         | Versamento di ritenute e per addizionale comunale all'imposta sul reddito delle persone fisiche .....  | 258.713.000,00      | 0,00                | 258.713.000,00      | 254.421.787,96      | - 4.291.212,04      |
| 4 21 34         | Versamento di ritenute per addizionale regionale Ingeg sulle prestazioni e sulle retribuzioni del personale dipendente derivanti dalle operazioni di assistenza fiscale di cui all'art. 78 della L. 413/91 ..... | 21.701.800,00       | 6.479.220,00        | 28.181.020,00       | 39.816.234,03       | 11.635.214,03       |
| 4 21 35         | Versamento alla Società Cassinaria di somme riscosse in conto crediti contributivi ceduti ai sensi dell'art. 13 della L. n. 448/98 come risulta modificato dall'art. 1 del D.L. 308/99 .....                     | 740.000.000,00      | 604.000.000,00      | 1.344.000.000,00    | 1.744.870.226,99    | 400.870.226,99      |
| 4 21 36         | Oneri finanziari per conto dell'INAIL derivanti dalla cessazione di crediti contributivi di cui all'art. 13 della L. 448/98 come risulta modificato dall'art. 1 del D.L. 308/99 convertito dalla L. 402/99 ..... | 0,00                | 0,00                | 0,00                | 0,00                | 0,00                |
| 4 21 37         | Versamento di ritenute per addizionale comunale Ingeg sulle prestazioni e sulle retribuzioni del personale dipendente derivanti dalle operazioni di assistenza fiscale di cui all'art. 78 della L. 413/91 .....  | 8.001.000,00        | 0,00                | 8.001.000,00        | 10.918.947,63       | 2.917.947,63        |
| 4 21 39         | Rimborso di contributi relativi ai lavoratori agricoli (dipendenti ed autonomi) effettuato per conto dell'INAIL .....  | 0,00                | 0,00                | 0,00                | 3.668.485,48        | 3.668.485,48        |
|                 | da riportare .....   | 26.654.971.666,00   | 777.951.669,00      | 27.432.923.335,00   | 28.041.110.689,79   | 608.187.354,79      |

(\*) Spese non obbligatorie

(§) Vedi allegato "B" per l'analisi dei movimenti di cassa

## XV LEGISLATURA - DISEGNI DI LEGGE E RELAZIONI - DOCUMENTI

DELL'I.N.P.S. PER L'ANNO 2004

- SPESE -

| GESTIONE DEI RESIDUI PASSIVI ALL'INIZIO ESERCIZIO | GESTIONE DEI RESIDUI PASSIVI |                  |                       | GESTIONE DI CASSA |  |                  | TOTALE DEI RESIDUI PASSIVI AL TERMINE DELL'ESERCIZIO | NUMERO CAPITOLO |
|---|------------------------------|------------------|-----------------------|-------------------|--|------------------|--|-----------------|
|   | VARIAMIONI                   | TOTALI           | PREVISIONI DEFINITIVE | PAGAMENTI         | DIFFERENZE RISPETTO ALLE PREVISIONI DEFINITIVE |                  |  |                 |
| 4.598.385.196,68                                  | - 11.546.071,11              | 4.586.839.125,57 | 24.377.712.578,14     | 24.081.672.504,65 | - 296.040.073,49                               | 5.400.262.664,69 |  |                 |
| 25.186.280,95                                     | 0,00                         | 25.186.280,95    | 40.000.000,00         | 46.980.843,71     | 6.980.843,71                                   | 23.760.869,21    | 4 21 30  |                 |
| 34.678.845,42                                     | 0,00                         | 34.678.845,42    | 1.111.300.845,42      | 1.081.367.747,38  | - 29.933.098,04                                | 74.630,00        | 4 21 31  |                 |
| 12.069.688,96                                     | 0,00                         | 12.069.688,96    | 0,00                  | 3.222,69          | 3.222,69                                       | 12.066.466,27    | 4 21 32  |                 |
| 1.172,00  | 0,00                         | 1.172,00         | 258.686.522,00        | 254.414.005,96    | - 4.272.516,04                                 | 8.954,00         | 4 21 33  |                 |
| 26,61   | 0,00                         | 26,61            | 28.147.848,61         | 39.816.260,64     | 11.668.412,03                                  | 0,00             | 4 21 34  |                 |
| 280.413.905,60                                    | 0,00                         | 280.413.905,60   | 1.512.400.000,00      | 1.705.959.930,13  | 193.559.930,13                                 | 319.334.202,46   | 4 21 35  |                 |
| 40.645.151,82                                     | 0,00                         | 40.645.151,82    | 0,00                  | 0,00              | 0,00   | 40.645.151,82    | 4 21 36  |                 |
| 4.400.963,69                                      | 0,00                         | 4.400.963,69     | 12.394.913,69         | 15.317.118,32     | 2.922.204,63                                   | 2.793,00         | 4 21 37  |                 |
| 16.701.010,88                                     | 0,00                         | 16.701.010,88    | 0,00                  | 748.764,93        | 748.764,93                                     | 19.620.731,43    | 4 21 39  |                 |
| 5.012.482.242,61                                  | - 11.546.071,11              | 5.000.936.171,50 | 27.340.642.707,86     | 27.226.280.398,41 | - 114.362.309,45                               | 5.815.766.462,88 |  |                 |

XV LEGISLATURA - DISEGNI DI LEGGE E RELAZIONI - DOCUMENTI

RENDICONTO FINANZIARIO GENERALE

| C A P I T O L O | D E N O M I N A Z I O N E   | G E S T I O N E D I |                     |                     |                   | C O M P E T E N Z A   |  |
|-----------------|---|---------------------|---------------------|---------------------|-------------------|---|--|
|                 |   | P R E V I S I O N I |                     | D E F I N I T I V E | S O M M E         | D I F F E R E N Z E R I S P E T T O A L L E P R E V I S I O N I D E F I N I T I V E |  |
|                 |   | I N I Z I A L I     | V A R I A Z I O N I |                     |                   |   |  |
| 4 21 40         | riporto .....   | 26.654.971.666,00   | 777.951.669,00      | 27.432.923.335,00   | 26.041.110.689,79 | 608.187.354,79  |  |
| 4 21 41         | Versamento allo Stato delle ritenute su pensionati per il contributo id solidarieta di cui all'art. 3, c. 102, L. 390/2003 .....  | 0,00                | 2.334.087,00        | 2.334.087,00        | 0,00              | 2.334.087,00  |  |
| 4 21 41         | Contributo di cui all'art. 7, del D.Lgs n. 81/2000 erogato per conto dello Stato a copertura dell'onere contributivo derivante da incarichi di collaborazione coordinata e lavoro subordinato per lo svolgimento di attivita da parte dei soggetti gia impegnati in lavori socialmente utili - Art. 7, c. 6, del D.Lgs n. 81/2000 ..... | 0,00                | 1.705.895,22        | 1.705.895,22        | 1.705.895,22      | 0,00  |  |
| 4 21 42         | Veramenti dall'imposta sostitutiva sui mutui edilizi relativi all'acquisto dell'alloggio di prima abitazione .....  | 0,00                | 0,00                | 0,00                | 62.448,99         | 62.448,99   |  |
| 4 21 80         | Spese diverse per partite di giro dal soprasso SCUI .....   | 0,00                | 0,00                | 0,00                | 0,00              | 0,00  |  |
| 4 21 99         | Partite in conto spese .....  | 120.000.000,00      | 0,00                | 120.000.000,00      | 119.711.129,92    | 288.870,08  |  |
|                 | Totale categoria 21 .....   | 26.774.971.666,00   | 781.991.651,22      | 27.556.963.317,22   | 28.162.590.163,92 | 605.626.846,70  |  |
|                 | TOTALE TITOLO IV .....  | 26.774.971.666,00   | 781.991.651,22      | 27.556.963.317,22   | 28.162.590.163,92 | 605.626.846,70  |  |

(\*) Spese non obbligatorie  
 (†) Vedi allegato "B" per l'analisi dei movimenti di cassa

## XV LEGISLATURA - DISEGNI DI LEGGE E RELAZIONI - DOCUMENTI

DELL'I.N.P.S. PER L'ANNO 2004

- SPESE -

| GESTIONE DEI RESIDUI PASSIVI ALL' INIZIO ESERCIZIO | GESTIONE DEI RESIDUI PASSIVI |                  |                       | GESTIONE DI CASSA |  |                  | TOTALE DEI RESIDUI PASSIVI AL TERMINE DELL' ESERCIZIO | NUMERO CAPITOLO |
|--|------------------------------|------------------|-----------------------|-------------------|--|------------------|---|-----------------|
|  | VARIAZIONI                   | TOTALI           | PREVISIONI DEFINITIVE | PAGAMENTI         | DIFFERENZE RISPETTO ALLE PREVISIONI DEFINITIVE |                  |   |                 |
| 5.012.482.242,61                                   | - 11.546.071,11              | 5.000.936.171,50 | 27.340.642.707,86     | 27.226.280.398,41 | - 114.362.309,45                               | 5.815.766.462,88 |   |                 |
| 0,00   | 0,00                         | 0,00             | 2.334.087,00          | 0,00              | - 2.334.087,00                                 | 0,00             | 4 21 40   |                 |
| 0,00   | 0,00                         | 0,00             | 1.705.895,22          | 1.591.892,28      | - 114.002,94                                   | 114.002,94       | 4 21 41   |                 |
| 0,00   | 0,00                         | 0,00             | 0,00                  | 0,00              | 0,00   | 62.448,99        | 4 21 42   |                 |
| 18.247.971,62                                      | 0,00                         | 18.247.971,62    | 0,00                  | 0,00              | 0,00   | 18.247.971,62    | 4 21 80   |                 |
| 701.595.114,11                                     | 0,00                         | 701.595.114,11   | 120.000.000,00        | 67.488.161,47     | - 52.511.838,53                                | 753.818.082,56   | 4 21 99   |                 |
| 5.732.325.328,34                                   | - 11.546.071,11              | 5.720.779.257,23 | 27.464.682.690,08     | 27.295.360.452,16 | - 169.322.237,92                               | 6.588.008.968,99 |   |                 |
| 5.732.325.328,34                                   | - 11.546.071,11              | 5.720.779.257,23 | 27.464.682.690,08     | 27.295.360.452,16 | - 169.322.237,92                               | 6.588.008.968,99 |   |                 |

| TITOLI                 | GESTIONE DI COMPETENZA |                    |                    |                    |  |  |
|------------------------|------------------------|--------------------|--------------------|--------------------|--|--|
|                        | PREVISIONI             |                    | SOMME              |                    | DIFFERENZE RESPERNO<br>ALLE PREVISIONI<br>DEFINITIVE |  |
|                        | INIZIALI               | VARIANZIONI        | DEFINITIVE         | DEFINITIVE         |  |  |
| RIFUGIO DEI TORNALI    |                        |                    |                    |                    |  |  |
| TITOLO I .....         | 179.647.857.485,00     | 495.452.779,18     | 180.143.310.263,18 | 180.577.886.819,84 | 434.576.256,66                                       |  |
| TITOLO II .....        | 1.418.762.447,00       | 132.320.236,27     | 1.551.082.683,27   | 1.853.623.373,63   | 302.540.690,36                                       |  |
| TITOLO III .....       | 8.730.600.066,00       | - 5.497.178.389,43 | 3.233.421.676,57   | 2.917.547.781,30   | 305.873.895,27                                       |  |
| TITOLO IV .....        | 26.774.971.666,00      | 781.991.651,22     | 27.556.963.317,22  | 28.162.590.163,92  | 605.626.846,70                                       |  |
| TOTALE DELLE - SPESE - | 216.562.191.664,00     | - 4.067.413.723,76 | 212.474.777.940,24 | 213.511.648.138,69 | 1.036.870.198,45                                     |  |

## XV LEGISLATURA - DISEGNI DI LEGGE E RELAZIONI - DOCUMENTI

| GESTIONE DEI RESIDUI PASSIVI |            | GESTIONE DI CASSA |                       |                    | TOTALE DEI RESIDUI PASSIVI AL TERMINE DELL'ESERCIZIO |  |
|------------------------------|------------|-------------------|-----------------------|--------------------|--|--|
| RESIDUI ALL'INIZIO ESERCIZIO | VARIAZIONI | TOTALI            | PREVISIONI DEFINITIVE | PAGAMENTI          |  | DIFFERENZE RISPETTO ALLE PREVISIONI DEFINITIVE |
| 9.926.004.136,99             | -          | 9.861.423.474,01  | 180.305.313.329,29    | 180.014.680.854,62 | -  | 10.424.629.439,23                              |
| 226.986.349,72               | -          | 195.322.450,16    | 1.479.049.868,16      | 1.739.444.344,29   | 260.394.476,13                                       | 309.501.479,50                                 |
| 43.128.713.086,94            | 0,00       | 43.128.713.086,94 | 0,00                  | 5.339.627.159,81   | 5.339.627.159,81                                     | 40.706.633.708,43                              |
| 5.732.325.328,34             | -          | 5.720.779.257,23  | 27.464.682.690,08     | 27.295.360.452,16  | -  | 6.588.008.968,99                               |
| 59.014.028.901,99            | -          | 58.906.238.268,34 | 209.249.045.887,53    | 214.389.112.810,88 | 5.140.066.923,35                                     | 58.028.773.596,15                              |





**ALLEGATO "A"**

RENDICONTO FINANZIARIO GENERALE

| C A P I T O L O | D E N O M I N A Z I O N E  | G E S T I O N E D I |                     |                     |                   | C O M P E T E N Z A                 |                               |
|-----------------|--|---------------------|---------------------|---------------------|-------------------|-------------------------------------|-------------------------------|
|                 |  | P R E V I S I O N I |                     | D E F I N I T I V E | S O M M E         | D I F F E R E N Z E R I S P E T T O | A L L E P R O V V I S I O N I |
|                 |  | I N D I C I         | V A R I A Z I O N I |                     |                   |                                     |                               |
| 2 0 3 0 7       | Risborso da parte dello Stato delle prestazioni economiche (assegno ai nuclei familiari e assegno per maternità) concesse dai Comuni ai sensi degli artt. 65 e 66 della L. 448/98, dall'art. 49, c. 12, della L. 488/99 e successive modificazioni - Art.50 della Legge n. 144/99 (All. A) ..... | 699.784.182,00      | - 121.647.177,00    | 578.137.005,00      | 553.663.034,19    | -                                   | 24.473.970,81                 |
| 01              | - per coesi derivanti dall'assegno ai nuclei familiari di cui all'art. 65 e successive modificazioni .....   | ( 422.711.126,00)   | (- 94.216.269,00)   | ( 328.494.857,00)   | ( 325.534.728,00) | (-                                  | 2.960.129,00)                 |
| 02              | - per coesi derivanti dall'assegno per maternità di cui all'art. 66 della L. 448/98 e all'art. 49, c. 12, della L. 488/99 e successive modificazioni .....   | ( 277.073.056,00)   | (- 27.430.908,00)   | ( 249.642.148,00)   | ( 228.128.306,19) | (-                                  | 21.513.841,81)                |

## XV LEGISLATURA - DISEGNI DI LEGGE E RELAZIONI - DOCUMENTI

DELL' I. N. P. S. PER L' ANNO 2004

- ENTRATE -

| GESTIONE DEI RESIDUI ATTIVI         |            | GESTIONE DI CASSA  |                          |                    | TOTALE DEI RESIDUI<br>ATTIVI AL TERMINE<br>DELL' ESERCIZIO | NUMERO<br>CAPITOLO |
|-------------------------------------|------------|--------------------|--------------------------|--------------------|--|--------------------|
| RESIDUI<br>ALL' INIZIO<br>ESERCIZIO | VARIAZIONI | TOTALI             | PREVISIONI<br>DEFINITIVE | RISCOSSIONI        |  |                    |
| 788.604.173,30                      | 0,00       | 788.604.173,30     | 488.604.173,00           | 688.182.133,62     | 199.577.960,62   | 2 03 07            |
| ( 544.381.392,00 )                  | ( 0,00 )   | ( 544.381.392,00 ) | ( 244.381.392,00 )       | ( 458.298.571,62 ) | ( 213.917.179,62 )   |                    |
| ( 244.222.781,30 )                  | ( 0,00 )   | ( 244.222.781,30 ) | ( 244.222.781,00 )       | ( 229.883.562,00 ) | ( - 14.339.219,00 )  |                    |

RENDICONTO FINANZIARIO GENERALE

| C A P I T O L O | D E M O N I M A Z I O N E  | G E S T I O N E D I |                     |   |                         | C O M P E T E N Z I A   |  |
|-----------------|--|---------------------|---------------------|---|-------------------------|---|--|
|                 |  | P R E V I S I O N I |                     | D I F F E R E N Z E R I S P E T T O A L L E P R E V I S I O N I D E F I N I T I V E | S O M M E A C C O R S E | D I F F E R E N Z E R I S P E T T O A L L E P R E V I S I O N I D E F I N I T I V E |  |
|                 |  | I N I Z I A L I     | V A R I A Z I O N I |   |                         |   |  |
| 2 0 3 2 0       | Contributo dello Stato a copertura degli oneri derivanti dalle agevolazioni contributive, dalle estensioni dei trattamenti ordinari e speciali di disoccupazione e dalle indennità di mobilità ai soci delle cooperative di lavoro e degli infortunati per lavori di pubblica utilità e borse di lavoro di cui alla Legge n. 196/1997 (All. A) ..... | 397.507.244,00      | 11.702,00           | 397.518.946,00  | 398.141.344,23          | 622.398,23  |  |
| 01              | - per oneri derivanti dalle agevolazioni contributive per contratti di formazione e lavoro di cui all'art. 15 .....  | 61.974.828,00       | 0,00                | 61.974.828,00   | 61.974.828,00           | 0,00  |  |
| 02              | - per oneri derivanti dalle agevolazioni contributive per contratti di apprendistato di cui all'art. 16 .....  | 289.051.295,00      | 0,00                | 289.051.295,00  | 289.051.295,00          | 0,00  |  |
| 03              | - per oneri derivanti dalla riduzione della retribuzione imponibile prevista dai contratti di riassetto di cui all'art. 23, a carico del Fondo per l'occupazione .....   | 5.164.569,00        | 0,00                | 5.164.569,00  | 5.164.569,99            | 0,01  |  |
| 04              | - per oneri derivanti dall'estensione dei trattamenti ordinari e speciali di disoccupazione e dalle indennità di mobilità ai soci delle cooperative di lavoro di cui all'art. 24, a carico del Fondo per l'occupazione .....   | 41.316.552,00       | 0,00                | 41.316.552,00   | 41.316.551,93           | 0,07  |  |
| 05              | - per oneri derivanti dagli interventi di pubblica utilità e borse di lavoro di cui all'art. 26, c. 2 e 3, a carico del Fondo per l'occupazione .....  | 0,00                | 11.702,00           | 11.702,00   | 634.100,31              | 622.398,31  |  |

## XV LEGISLATURA - DISEGNI DI LEGGE E RELAZIONI - DOCUMENTI

DELL' I. N. P. S. PER L' ANNO 2004

- ENTRATE -

| GESTIONE DEI RESIDUI ATTIVI   | GESTIONE DI CASSA |               |                       | DIFFERENZE RISPETTO ALLE PREVISIONI DEFINITIVE | TOTALE DEI RESIDUI ATTIVI AL TERMINE DELL' ESERCIZIO | NUMERO CAPITOLO |
|-------------------------------|-------------------|---------------|-----------------------|--|--|-----------------|
|                               | VARIAMIONI        | TOTALI        | PREVISIONI DEFINITIVE |  |  |                 |
| RESIDUI ALL' INIZIO ESERCIZIO |                   |               |                       |  |  |                 |
| 66.993,98                     | 0,00              | 66.993,98     | 397.574.237,98        | -  | 634.100,31   | 2 03 20         |
| ( 0,00 )                      | ( 0,00 )          | ( 0,00 )      | ( 61.974.828,00 )     | ( 0,00 )                                       | ( 0,00 )   |                 |
| ( 0,00 )                      | ( 0,00 )          | ( 0,00 )      | ( 289.051.295,00 )    | ( 0,00 )                                       | ( 0,00 )   |                 |
| ( 0,00 )                      | ( 0,00 )          | ( 0,00 )      | ( 5.164.569,00 )      | ( - 5.164.569,99 )                             | ( 0,00 )   |                 |
| ( 0,00 )                      | ( 0,00 )          | ( 0,00 )      | ( 41.316.552,00 )     | ( - 41.316.551,93 )                            | ( 0,00 )   |                 |
| ( 66.993,98 )                 | ( 0,00 )          | ( 66.993,98 ) | ( 66.993,98 )         | ( 0,00 )                                       | ( 634.100,31 )                                       |                 |

RENDICONTO FINANZIARIO GENERALE

| NUMERO  | C A P I T O L O | D E M O N I M A Z I O N E  | G E S T I O N E D I |                     |                   |   | C O M P E T E N Z A |  |
|---------|-----------------|--|---------------------|---------------------|-------------------|---|---------------------|--|
|         |                 |  | P R E V I S I O N I |                     | S O M M E         | D I F F E R E N Z E I N T E R V E N I U T E A L L E P R E V I S I O N I D E F I N I T I V E |                     |  |
|         |                 |  | I N I Z I A L I     | V A R I A Z I O N I |                   |   | D E F I N I T I V E |  |
| 2 03 34 |                 | Contributo dello Stato a copertura degli oneri per l'assistenza e portatori di handicap di cui all'art. 33 della L. 104/92 e successive modificazioni ed integrazioni - Art. 42, comma sesto, lett. O), della L. 104/92 e art. n. 21 della L. 53/2000 (All. A) ..... | 188.005.975,00      | 49.886.715,00       | 237.892.690,00    | 167.157.050,49  | - 70.735.639,51     |  |
| 01      |                 | -- per oneri di cui all'art. 33 della L. 104/92  | ( 71.286.715,00)    | ( 17.886.715,00)    | ( 89.173.430,00)  | ( 118.437.790,49)   | ( 29.264.360,49)    |  |
| 02      |                 | -- per oneri di cui agli artt. 19 e 20 della L. 53/2000 .....  | ( 6.713.940,00)     | ( 0,00)             | ( 6.713.940,00)   | ( 6.713.940,00)   | ( 0,00)             |  |
| 03      |                 | -- per oneri di cui all'art. 80, c. 2, della L. n. 398/2000 successive modificazioni ..  | ( 110.005.320,00)   | ( 32.000.000,00)    | ( 142.005.320,00) | ( 42.005.320,00)  | (- 100.000.000,00)  |  |

## XV LEGISLATURA - DISEGNI DI LEGGE E RELAZIONI - DOCUMENTI

DELL' I. N. P. S. PER L' ANNO 2004

- ENTRATE -

| GESTIONE DEI RESIDUI ATTIVI   |            | GESTIONE DI CASSA  |                       |                    | TOTALE DEI RESIDUI ATTIVI AL TERMINE DELL' ESERCIZIO | NUMERO CAPITOLO |
|-------------------------------|------------|--------------------|-----------------------|--------------------|--|-----------------|
| RESIDUI ALL' INIZIO ESERCIZIO | VARIAZIONI | TOTALI             | PREVISIONI DEFINITIVE | RISCOSSIONI        |  |                 |
| 207.379.452,95                | 0,00       | 207.379.452,95     | 137.273.987,92        | 247.392.352,92     | 110.118.365,00                                       | 2 03 34         |
| ( 95.492.420,03 )             | ( 0,00 )   | ( 95.492.420,03 )  | ( 18.673.015,00 )     | ( 86.786.060,00 )  | ( 68.113.045,00 )                                    | 01              |
| ( 1.881.712,92 )              | ( 0,00 )   | ( 1.881.712,92 )   | ( 8.595.652,92 )      | ( 8.595.652,92 )   | ( 0,00 )   |                 |
| ( 110.005.320,00 )            | ( 0,00 )   | ( 110.005.320,00 ) | ( 110.005.320,00 )    | ( 152.010.640,00 ) | ( 42.005.320,00 )                                    |                 |



RENDICONTO FINANZIARIO GENERALE

| NUMERO  | C A P I T O L O | D E M O N I M A Z I O N E   | G E S T I O N E D I |                     |                     |                  | C O M P E T E N Z A               |                             |
|---------|-----------------|---|---------------------|---------------------|---------------------|------------------|-----------------------------------|-----------------------------|
|         |                 |   | P R E V I S I O N I |                     | D E F I N I T I V E | S O M M E        | D I F F E R E N Z E R I N T E R O | A L L E P R E V I S I O N I |
|         |                 |   | I N I Z I A L I     | V A R I A Z I O N I |                     |                  |                                   |                             |
| 2 03 38 |                 | Contributo dallo Stato a copertura degli oneri per prestazioni pensionistiche erogate in regime di convenzione internazionale (All.A) | 38.264.292,00       | 9.397.000,00        | 47.661.292,00       | 47.661.292,00    | 0,00                              | 0,00                        |
| 01      |                 | - per prestazioni pensionistiche erogate in regime di convenzione con il Venezuela ....   | ( 35.738.817,00)    | ( 0,00)             | ( 35.738.817,00)    | ( 35.738.817,00) | ( 0,00)                           | ( 0,00)                     |
| 02      |                 | - per prestazioni pensionistiche erogate in regime di convenzione con la Repubblica di San Marino .....                               | ( 232.406,00)       | ( 0,00)             | ( 232.406,00)       | ( 232.406,00)    | ( 0,00)                           | ( 0,00)                     |
| 03      |                 | - per prestazioni pensionistiche erogate in regime di convenzione con l'Australia .....   | ( 2.293.069,00)     | ( 0,00)             | ( 2.293.069,00)     | ( 2.293.069,00)  | ( 0,00)                           | ( 0,00)                     |
| 04      |                 | - per prestazioni pensionistiche erogate in regime di convenzione con la Santa Sede ...   | ( 0,00)             | ( 9.397.000,00)     | ( 9.397.000,00)     | ( 9.397.000,00)  | ( 0,00)                           | ( 0,00)                     |

XV LEGISLATURA - DISEGNI DI LEGGE E RELAZIONI - DOCUMENTI

DELL' I. N. P. S. PER L' ANNO 2004

- ENTRATE -

| GESTIONE DEI RESIDUI ATTIVI   |            | GESTIONE DI CASSA |                       |                  | TOTALE DEI RESIDUI ATTIVI AL TERMINE DELL' ESERCIZIO | NUMERO CAPITOLI |
|-------------------------------|------------|-------------------|-----------------------|------------------|--|-----------------|
| RESIDUI ALL' INIZIO ESERCIZIO | VARIAZIONI | TOTALI            | PREVISIONI DEFINITIVE | RISCOSSIONI      |  |                 |
| 0,00                          | 0,00       | 0,00              | 47.661.292,00         | 47.661.292,00    | 0,00   | 2 03 38         |
| ( 0,00)                       | ( 0,00)    | ( 0,00)           | ( 35.738.817,00)      | ( 35.738.817,00) | ( 0,00)  | ( 0,00)         |
| ( 0,00)                       | ( 0,00)    | ( 0,00)           | ( 232.406,00)         | ( 232.406,00)    | ( 0,00)  | ( 0,00)         |
| ( 0,00)                       | ( 0,00)    | ( 0,00)           | ( 2.293.069,00)       | ( 2.293.069,00)  | ( 0,00)  | ( 0,00)         |
| ( 0,00)                       | ( 0,00)    | ( 0,00)           | ( 9.397.000,00)       | ( 9.397.000,00)  | ( 0,00)  | ( 0,00)         |

RENDICONTO FINANZIARIO GENERALE

| NUMERO  | DENOMINAZIONE   | GESTIONE DI       |                  |                   |                   | COMPETENZA   |           |
|---------|---|-------------------|------------------|-------------------|-------------------|--|-----------|
|         |   | PREVISIONI        |                  | DEFINITIVA        | SOMME             | DIFFERENZA RISPETTO<br>ALLE PREVISIONI<br>DEFINITIVE |           |
|         |   | INIZIALI          | VARIANZI         |                   |                   |  | ACQUISITI |
| 2 03 47 | Contributi dello Stato a copertura degli oneri derivanti dalle disposizioni per il sostegno della maternità e della paternità di cui alla L. 53/2000 - Art. 21 (All. A) ..... | 144.091.475,00    | 12.261.492,00    | 156.352.967,00    | 159.808.674,88    | 3.455.707,88   |           |
| 01      | - per oneri derivanti da prestazioni e relativa copertura figurativa .....  | ( 132.212.967,00) | ( 0,00)          | ( 132.212.967,00) | ( 132.212.967,00) | ( 0,00)  |           |
| 02      | - per oneri derivanti da sgravi contributivi alle aziende che assumono lavoratori a tempo determinato ai sensi dell'art. 10 .....   | ( 11.878.508,00)  | ( 12.261.492,00) | ( 24.140.000,00)  | ( 27.595.707,88)  | ( 3.455.707,88)                                      |           |

## XV LEGISLATURA - DISEGNI DI LEGGE E RELAZIONI - DOCUMENTI

DELL' I. N. P. S. PER L' ANNO 2004

- ENTRATE -

| GESTIONE DEI RESIDUI ALL' INIZIO ESERCIZIO | VARIANZIONI | TOTALI            | GESTIONE DI CASSA     |                   |  | TOTALE DEI RESIDUI ATTIVI AL TERMINE DELL' ESERCIZIO | NUMERO CAPITOLO |
|--|-------------|-------------------|-----------------------|-------------------|--|--|-----------------|
|  |             |                   | PREVISIONI DEFINITIVE | RISCOSSIONI       | DIFFERENZE RISPETTO ALLE PREVISIONI DEFINITIVE |  |                 |
| 142.267.712,59                             | 0,00        | 142.267.712,59    | 144.091.476,00        | 258.225.934,00    | 114.134.458,00                                 | 43.850.453,47  | 2 03 47         |
| ( 132.212.967,00)                          | ( 0,00)     | ( 132.212.967,00) | ( 132.212.967,00)     | ( 258.225.934,00) | ( 126.012.967,00)                              | ( 6.200.000,00)                                      |                 |
| ( 10.054.745,59)                           | ( 0,00)     | ( 10.054.745,59)  | ( 11.878.509,00)      | ( 0,00)           | ( 11.878.509,00)                               | ( 37.650.453,47)                                     |                 |

RENDICONTO FINANZIARIO GENERALE

| NUMERO  | C A P I T O L O | DEMONIMAZIONE  | G E S T I O N E D I |                   |                  |   | C O M P E T E N Z E |  |
|---------|-----------------|--|---------------------|-------------------|------------------|---|---------------------|--|
|         |                 |  | P R E V I S I O N I |                   | S O M M E        | D I F F E R E N Z E R I S P E T T O A L L E P R O V V I S I O N I D E F I N I T I V E |                     |  |
|         |                 |  | U N I C I           | V A R I A T O R I |                  |   | D E F I N I T I V E |  |
| 2 03 49 |                 | Contributi dello Stato a copertura degli oneri derivanti dai trattamenti di integrazione salariale straordinaria e dalle agevolazioni contributive alle imprese - Art. 1 e 2 del R.L. n. 4/98 convertito nella L. n. 52/98 (All.A) | 46.481.121,00       | 45.000.000,00     | 91.481.121,00    | 75.460.850,87   | - 16.020.270,13     |  |
| 02      |                 | - per oneri derivanti dalle agevolazioni contributive alle imprese di cui all'art. 1, c. 1, e successive modificazioni, a carico del Fondo per l'occupazione .....   | ( 0,00)             | ( 45.000.000,00)  | ( 45.000.000,00) | ( 28.979.729,87)  | (- 16.020.270,13)   |  |
| 03      |                 | - per oneri derivanti dalle agevolazioni contributive alle imprese del settore dell'edilizia e del settore lapideo di cui all'art. 2 .....   | ( 46.481.121,00)    | ( 0,00)           | ( 46.481.121,00) | ( 46.481.121,00)  | ( 0,00)             |  |

XV LEGISLATURA - DISEGNI DI LEGGE E RELAZIONI - DOCUMENTI

DELL' I. N. P. S. PER L' ANNO 2004

- ENTRATE -

| GESTIONE DEI RESIDUI ATTIVI         |            | GESTIONE DI CASSA |                          |                  | TOTALE DEI RESIDUI<br>ATTIVI AL TERMINE<br>DELL' ESERCIZIO | NUMERO<br>CAPITOLO |  |
|-------------------------------------|------------|-------------------|--------------------------|------------------|--|--------------------|--|
| RESIDUI<br>ALL' INIZIO<br>ESERCIZIO | VARIAZIONI | TOTALI            | PREVISIONI<br>DEFINITIVE | RISCOSSIONI      |  |                    | DIFFERENZE RISPETTO<br>ALLE PREVISIONI<br>DEFINITIVE |
| 26.515.078,74                       | 0,00       | 26.515.078,74     | 72.996.199,74            | 72.996.199,74    | 0,00   | 28.979.729,87      | 2 03 49  |
| ( 26.515.078,74)                    | ( 0,00)    | ( 26.515.078,74)  | ( 26.515.078,74)         | ( 26.515.078,74) | ( 0,00)  | ( 28.979.729,87)   |  |
| ( 0,00)                             | ( 0,00)    | ( 0,00)           | ( 46.481.121,00)         | ( 46.481.121,00) | ( 0,00)  | ( 0,00)            |  |

RENDICONTO FINANZIARIO GENERALE

| C A P I T O L O | D E N O M I N A Z I O N E   | G E S T I O N E D I |                     |                     |                   | C O M P E T E N Z A             |                             |
|-----------------|---|---------------------|---------------------|---------------------|-------------------|---------------------------------|-----------------------------|
|                 |   | P R E V I S I O N I |                     | D E F I N I T I V E | S O M M E         | D I F F E R E N Z E F I N I T O | A L L E P R E V I S I O N I |
|                 |   | I N I Z I A L I     | V A R I A Z I O N I |                     |                   |                                 |                             |
| 2 0 3 5 2       | Contributo dello Stato a copertura degli oneri derivanti dall'applicazione del D.L. n. 269/2003 convertito dalla L. n. 326/2003 (All. A) .....                                      | 0,00                | 286.918.000,00      | 286.918.000,00      | 301.918.000,00    | 15.000.000,00                   |                             |
| 01              | - per oneri derivanti dalla concessione da parte dei Comuni dell'assegno per ciascun figlio nato a partire dal secondo e per ciascun figlio adottato ai sensi dell'art. n. 21 ..... | ( 0,00)             | ( 283.918.000,00)   | ( 283.918.000,00)   | ( 301.918.000,00) | ( 18.000.000,00)                |                             |
| 02              | - per oneri pensionistici derivanti dall'abbandono dell'azione di recupero di prestazioni indebitate di cui all'art. 47, comma n. 6-quinquies .....                                 | ( 0,00)             | ( 3.000.000,00)     | ( 3.000.000,00)     | ( 0,00)           | ( 3.000.000,00)                 |                             |





XV LEGISLATURA - DISEGNI DI LEGGE E RELAZIONI - DOCUMENTI

RENDICONTO FINANZIARIO GENERALE

| C A P I T O L O | D E M O N I M A Z I O N E  | G E S T I O N E D I |                     |                     |                   | C O M P E T E N Z A   |                   |
|-----------------|--|---------------------|---------------------|---------------------|-------------------|---|-------------------|
|                 |  | P R E V I S I O N I |                     | D E F I N I T I V E | S O M M E         | D I F F E R E N Z E R I S P E T T O A L L E P R O V V I S I O N I D E F I N I T I V E |                   |
|                 |  | I N I Z I A L I     | V A R I A Z I O N I |                     |                   |   | A C C R E D I T I |
| 2 0 3 5 6       | Contributi dello Stato a copertura degli oneri per spese di funzionamento della "Gestione degli interventi assistenziali e di sostegno alle gestioni previdenziali" (All. A) ..... |                     |                     |                     |                   |   |                   |
| 01              | - per spese concesse con oneri pensionistici   | 320.000.000,00      | 0,00                | 320.000.000,00      | 320.000.000,00    | 0,00  | 0,00              |
| 02              | - per spese concesse con oneri per il mantenimento del salario .....   | ( 176.000.000,00)   | ( 0,00)             | ( 176.000.000,00)   | ( 176.000.000,00) | ( 0,00)   | ( 0,00)           |
| 03              | - per spese concesse con oneri per interventi a sostegno della famiglia .....  | ( 86.000.000,00)    | ( 0,00)             | ( 86.000.000,00)    | ( 86.000.000,00)  | ( 0,00)   | ( 0,00)           |
| 04              | - per spese concesse con oneri per sgravi ed altre agevolazioni contributive .....   | ( 4.000.000,00)     | ( 0,00)             | ( 4.000.000,00)     | ( 4.000.000,00)   | ( 0,00)   | ( 0,00)           |
| 05              | - per spese concesse con oneri per prestazioni economiche temporanee derivanti dalla riduzione dei corrispondenti oneri previdenziali .....  | ( 36.000.000,00)    | ( 0,00)             | ( 36.000.000,00)    | ( 36.000.000,00)  | ( 0,00)   | ( 0,00)           |
| 06              | - per spese concesse con oneri diversi .....   | ( 17.000.000,00)    | ( 0,00)             | ( 17.000.000,00)    | ( 17.000.000,00)  | ( 0,00)   | ( 0,00)           |
|                 |  | ( 1.000.000,00)     | ( 0,00)             | ( 1.000.000,00)     | ( 1.000.000,00)   | ( 0,00)   | ( 0,00)           |

## XV LEGISLATURA - DISEGNI DI LEGGE E RELAZIONI - DOCUMENTI

DELL' I . N . P . S . PER L' ANNO 2004

- ENTRATE -

| GESTIONE DEI RESIDUI ATTIVI   | GESTIONE DI CASSA |         |                       |                   | TOTALE DEI RESIDUI ATTIVI AL TERMINE DELL' ESERCIZIO | NUMERO CAPITOLO |
|-------------------------------|-------------------|---------|-----------------------|-------------------|--|-----------------|
|                               | VARIAZIONI        | TOTALI  | PREVISIONI DEFINITIVE | RISCOSSIONI       |  |                 |
| RESIDUI ALL' INIZIO ESERCIZIO |                   |         |                       |                   |  |                 |
| 0,00                          | 0,00              | 0,00    | 320.000.000,00        | 320.000.000,00    | 0,00   | 2 03 56         |
| ( 0,00)                       | ( 0,00)           | ( 0,00) | ( 176.000.000,00)     | ( 176.000.000,00) | ( 0,00)  | 01              |
| ( 0,00)                       | ( 0,00)           | ( 0,00) | ( 86.000.000,00)      | ( 86.000.000,00)  | ( 0,00)  |                 |
| ( 0,00)                       | ( 0,00)           | ( 0,00) | ( 4.000.000,00)       | ( 4.000.000,00)   | ( 0,00)  |                 |
| ( 0,00)                       | ( 0,00)           | ( 0,00) | ( 36.000.000,00)      | ( 36.000.000,00)  | ( 0,00)  |                 |
| ( 0,00)                       | ( 0,00)           | ( 0,00) | ( 17.000.000,00)      | ( 17.000.000,00)  | ( 0,00)  |                 |
| ( 0,00)                       | ( 0,00)           | ( 0,00) | ( 1.000.000,00)       | ( 1.000.000,00)   | ( 0,00)  | 06              |

RENDICONTO FINANZIARIO GENERALE

| NUMERO  | DENOMINAZIONE   | GESTIONE DI       |            |                   |                   | COMPETENZA   |  |
|---------|---|-------------------|------------|-------------------|-------------------|--|--|
|         |   | PREVISIONI        |            | DEFINITIVE        | SOMME             | DIFFERENZE RISPETTO<br>ALLE PREVISIONI<br>DEFINITIVE |  |
|         |   | INIZIALI          | VARIAZIONI |                   |                   |  |  |
| 2 03 60 | Contributo dello Stato a copertura degli oneri derivanti dai sussidi di disoccupazione, dalle integrazioni salariali straordinarie, dalla proroga dei trattamenti di mobilità e di disoccupazione ordinaria e di disoccupazione speciale per l'edilizia ai sensi del D.L. n. 510/1996 convertito nella Legge n. 608/1996 (all. A) ..... | 180.543.268,00    | 700,00     | 180.543.968,00    | 180.784.568,89    | 240.600,89   |  |
| 03      | - per oneri derivanti dalla proroga dei trattamenti di mobilità, di disoccupazione ordinaria e di disoccupazione speciale per l'edilizia .....  | ( 180.543.268,00) | 0,00)      | ( 180.543.268,00) | ( 180.543.268,00) | 0,00)  |  |
| 05      | - per oneri derivanti dagli sgravi contributivi connessi con i contratti di solidarietà di cui all'art. 6, c. 4, a carico del Fondo per l'occupazione .....   | ( 0,00)           | 700,00)    | 700,00)           | ( 241.300,89)     | ( 240.600,89)  |  |

## XV LEGISLATURA - DISEGNI DI LEGGE E RELAZIONI - DOCUMENTI

DELL' I. N. P. S. PER L' ANNO 2004

- ENTRATE -

| GESTIONE DEI RESIDUI ATTIVI   | GESTIONE DI CASSA |                  |                       | TOTALE DEI RESIDUI ATTIVI AL TERMINE DELL' ESERCIZIO | NUMERO CAPITOLO  |
|-------------------------------|-------------------|------------------|-----------------------|--|------------------|
|                               | VARIAZIONI        | TOTALI           | PREVISIONI DEFINITIVE |  |                  |
| RESIDUI ALL' INIZIO ESERCIZIO |                   |                  |                       |  |                  |
| 20.016.122,99                 | 0,00              | 20.016.122,99    | 200.559.390,99        | 180.559.390,99                                       | 20.241.300,89    |
| ( 20.000.000,00) (            | 0,00) (           | 20.000.000,00) ( | 200.543.268,00) (     | 180.543.268,00) (                                    | 20.000.000,00) ( |
| ( 16.122,99) (                | 0,00) (           | 16.122,99) (     | 16.122,99) (          | 16.122,99) (   | 241.300,89) (    |

XV LEGISLATURA - DISEGNI DI LEGGE E RELAZIONI - DOCUMENTI

RENDICONTO FINANZIARIO GENERALE

| C A P I T O L O | DENOMINAZIONE   | G E S T I O N E D I |                     |                     |                  | C O M P E T E N Z A                 |   |
|-----------------|---|---------------------|---------------------|---------------------|------------------|-------------------------------------|---|
|                 |   | P R E V I S I O N I |                     | D E F I N I T I V E | S O M M E        | D I F F E R E N Z E R I S P E T T O | A L L E P R O V V I S I O N I D E F I N I T I V E |
|                 |   | I N I Z I A L I     | V A R I A Z I O N I |                     |                  |                                     |   |
| 2 0 3 6 1       | Contributi dello Stato da porre a carico del Fondo per l'occupazione di cui all'art. 1 del D.L. n. 148/1993 convertito nella L. 236/1993 (All. A) .....   | 215.392.650,00      | 516.415.650,00      | 731.808.300,00      | 694.288.228,79   | -                                   | 37.520.071,21                                     |
| 09              | - per oneri derivanti dalla prosecuzione volontaria per il raggiungimento dei requisiti per il pensionamento dei lavoratori impegnati nei lavori socialmente utili e dal contributo ai detti lavoratori ai sensi dell'art. 2, c. 1, e art. 4, c. 1, del Decreto interministeriale del 21 maggio 1998 .....  | ( 29.902.000,00)    | (- 16.374.000,00)   | ( 13.528.000,00)    | ( 7.471.306,58)  | (-                                  | 6.056.693,42)                                     |
| 10              | - per oneri derivanti dal pensionamento anticipato dei lavoratori impiegati nei lavori socialmente utili di cui all'art. 2, c. 2, del Decreto interministeriale del 21 maggio 1998 .....  | ( 43.844.187,00)    | ( 7.086.722,00)     | ( 50.930.909,00)    | ( 94.530.192,48) | (                                   | 43.599.283,48)                                    |
| 11              | - per oneri derivanti dalla liquidazione in unica soluzione dell'assegno per lavori socialmente utili di cui all'art. 3, c. 4, del Decreto interministeriale del 21 maggio 1998 .....   | ( 0,00)             | ( 10.000,00)        | ( 10.000,00)        | ( 0,00)          | (-                                  | 10.000,00)  |
| 12              | - per oneri derivanti dal contributo di cui all'art. 4, c.1, del Decreto interministeriale del 21/5/98 ai datori di lavoro e agli enti di lavoro e agli enti pubblici economici che assumono a tempo indeterminato i lavoratori impegnati nei lavori socialmente utili e ai lavoratori già impegnati in lavori socialmente utili che intraprendono un'attività autonoma ..... | ( 10.000.000,00)    | (- 2.200.000,00)    | ( 7.800.000,00)     | ( 4.526.972,49)  | (-                                  | 3.273.027,51)                                     |
| 16              | - per oneri derivanti dall'indennità concessa con i piani di inserimento professionale di cui all'art. 81, c. 8, della L. n. 448/98 e successive proroghe .....   | ( 17.559.535,00)    | (- 1.140.513,00)    | ( 16.419.022,00)    | ( 7.217.718,05)  | (-                                  | 9.201.303,95)                                     |
| 17              | - per oneri derivanti dalla proroga dei trattamenti di integrazione salariale straordinaria, dei trattamenti speciali di disoccupazione edile e della indennità di cui allo art. 45, c.10 e c. 17, lett. e), f) e g), della L. n. 144/99 .....  | ( 0,00)             | ( 0,00)             | ( 0,00)             | ( 337.182,69)    | (                                   | 337.182,69)                                       |
| 21              | - per oneri derivanti da riduzioni contributive in favore dei datori di lavoro che assumono lavoratori con contratto a tempo determinato part-time ai sensi dell'art. 5, c. 4, del D.Lgs. n. 61/2000 - Art. 4, c. 1, lett. b), del D.M. 12 Aprile 2000 .....  | ( 2.000.000,00)     | (- 2.000.000,00)    | ( 0,00)             | ( 0,00)          | (                                   | 0,00)   |

## XV LEGISLATURA - DISEGNI DI LEGGE E RELAZIONI - DOCUMENTI

DELL' I. N. P. S. PER L' ANNO 2004

- ENTRATE -

| GESTIONE DEI RESIDUI ALL' INIZIO ESERCIZIO | GESTIONE DEI RESIDUI ATTIVI |                   | GESTIONE DI CASSA     |                   |   |                   | TOTALE DEI RESIDUI ATTIVI AL TERMINE DELL' ESERCIZIO | NUMERO CAPITOLO |
|--|-----------------------------|-------------------|-----------------------|-------------------|---|-------------------|--|-----------------|
|  | VARIANZI                    | TOTALI            | PREVISIONI DEFINITIVE | RISCOSSIONI       | DIFFERENZE RISERTE ALLE PREVISIONI DEFINITIVE |                   |  |                 |
| 490.835.078,75                             | 0,00                        | 490.835.078,75    | 490.835.078,75        | 977.746.054,34    | 486.910.975,59                                | 207.377.233,20    | 2 03 61  |                 |
| ( 17.886.783,66 )                          | 0,00                        | ( 17.886.783,66 ) | ( 17.886.783,66 )     | ( 21.523.231,07 ) | ( 3.636.447,41 )                              | ( 3.834.859,17 )  |  |                 |
| ( 59.801.551,73 )                          | 0,00                        | ( 59.801.551,73 ) | ( 59.801.551,73 )     | ( 70.387.679,77 ) | ( 10.586.128,04 )                             | ( 83.944.064,44 ) |  |                 |
| ( 28.773,90 )                              | 0,00                        | ( 28.773,90 )     | ( 28.773,90 )         | ( 28.773,90 )     | ( 0,00 )                                      | ( 0,00 )          |  |                 |
| ( 8.833.034,39 )                           | 0,00                        | ( 8.833.034,39 )  | ( 8.833.034,39 )      | ( 13.360.006,88 ) | ( 4.526.972,49 )                              | ( 0,00 )          |  |                 |
| ( 5.860.862,11 )                           | 0,00                        | ( 5.860.862,11 )  | ( 5.860.862,11 )      | ( 5.860.862,11 )  | ( 0,00 )                                      | ( 7.217.718,05 )  |  |                 |
| ( 19.470,62 )                              | 0,00                        | ( 19.470,62 )     | ( 19.470,62 )         | ( 19.470,62 )     | ( 0,00 )                                      | ( 337.182,69 )    |  |                 |
| ( 0,00 )                                   | 0,00                        | ( 0,00 )          | ( 0,00 )              | ( 0,00 )          | ( 0,00 )                                      | ( 0,00 )          |  |                 |

XV LEGISLATURA - DISEGNI DI LEGGE E RELAZIONI - DOCUMENTI

RENDICONTO FINANZIARIO GENERALE

| C A P I T O L O | D E N O M I N A Z I O N E  | G E S T I O N E D I  |                     |   |                     | C O M P E T E N Z A   |               |
|-----------------|--|----------------------|---------------------|---|---------------------|---|---------------|
|                 |  | P R E V I S I O N I  |                     | D I F F E R E N Z E R I S P E T T O A L L E P R O V V I S I O N I D E F I N I T I V E | S O M M E           | D I F F E R E N Z E R I S P E T T O A L L E P R O V V I S I O N I D E F I N I T I V E |               |
|                 |  | I N I Z I A L I      | V A R I A Z I O N I |   |                     |   | A C C O R S E |
| 22              | - per oneri derivanti dall'assegno di utilizzo per prestazioni in attività socialmente utili e connessi assegni per il nucleo familiare di cui all'art. 4, c. 1, del D.Lgs. n. 81/2000 .....   | ( 5.028.145,00 ) (-  | 3.505.145,00 ) (    | 1.523.000,00 ) (  | 951.981,12 ) (-     | 571.018,98)   |               |
| 25              | - per oneri derivanti dagli incentivi a sostegno della ricollocazione lavorativa dei lavoratori impegnati in lavori socialmente utili ai sensi dell'art. 7, commi 1, 4 e 12, del D.Lgs n. 81/2000 .....                                    | ( 39.000.000,00 ) (- | 1.200.000,00 ) (    | 37.800.000,00 ) (   | 48.623.130,93 ) (   | 10.823.130,93)  |               |
| 26              | - per oneri pensionistici derivanti dalla rivalutazione dell'anzianità contributiva ai lavoratori delle miniere, cave e torchiere di cui all'art. 78, c. 23, della L. 388/2000   | ( 1.305.578,00 ) (   | 3.443,00 ) (        | 1.309.021,00 ) (  | 1.357.224,00 ) (    | 48.203,00)  |               |
| 28              | - per oneri derivanti dal contributo alle Agenzie di promozione di lavoro e di impiego per la ricollocazione di lavoratori già impegnati in lavori socialmente utili - Art. 5, c. 1, del D.L. 21 maggio 1998 .....                         | ( 100.000,00 ) (-    | 100.000,00 ) (      | 0,00 ) (  | 0,00 ) (            | 0,00)   |               |
| 29              | - per oneri derivanti dalla indennità a favore delle aziende del porto di Genova scoperte dal lavoro o con orario ridotto per effetto dello svolgimento del vertice del G8 - Art. 1-bis, c.4, della L. n. 251/2001 ...                     | ( 0,00 ) (           | 20.700,00 ) (       | 20.700,00 ) (   | 51.294,89 ) (       | 30.594,89)  |               |
| 30              | - per oneri derivanti dai trattamenti a sostegno del reddito (provvoghe delle integrazioni salariali straordinarie, mobilità e indennità) di cui all'art. 2, c. 1, lett. a), b) e c), del D.L. 158/2001 convertito nella L. 248/2001 ..... | ( 0,00 ) (           | 0,00 ) (            | 0,00 ) (  | 23.239.011,00 ) (   | 23.239.011,00)  |               |
| 31              | - per oneri derivanti dagli assegni di utilizzo per prestazioni in attività socialmente utili e dai relativi costi di gestione per periodi a partire dal 1° luglio 2001 .....  | ( 18.551.639,00 ) (  | 161.622.513,00 ) (  | 180.174.157,00 ) (  | 159.783.003,80 ) (- | 20.391.148,20)  |               |
| 32              | - per oneri derivanti dai trattamenti a sostegno del reddito (provvoghe delle integrazioni salariali straordinarie, mobilità e disoccupazione speciale) di cui all'art. 52, c. 46, della L. n. 448/2001 .....                              | ( 0,00 ) (           | 0,00 ) (            | 0,00 ) (  | 0,00 ) (            | 0,00)   |               |

## XV LEGISLATURA - DISEGNI DI LEGGE E RELAZIONI - DOCUMENTI

DELL' I. N. P. S. PER L' ANNO 2004

- ENTRATE -

| GESTIONE DEI RESIDUI<br>AL L' INIZIO<br>ESERCIZIO | VARIAZIONI | TOTALI             | GESTIONE DI CASSA        |                    |  | TOTALE DEI RESIDUI<br>ATTIVI AL TERMINE<br>DELL' ESERCIZIO | NUMERO<br>CAPITOLO |
|---|------------|--------------------|--------------------------|--------------------|--|--|--------------------|
|   |            |                    | PREVISIONI<br>DEFINITIVE | RISCOSSIONI        | DIFFERENZE MISFIDIO<br>ALLE PREVISIONI<br>DEFINITIVE |  |                    |
| ( 3.174.029,75 )                                  | ( 0,00 )   | ( 3.174.029,75 )   | ( 3.174.029,75 )         | ( 4.126.010,87 )   | ( 951.981,12 )                                       | ( 0,00 )   |                    |
| ( 37.820.473,44 )                                 | ( 0,00 )   | ( 37.820.473,44 )  | ( 37.820.473,44 )        | ( 84.419.789,61 )  | ( 46.599.316,17 )                                    | ( 2.025.814,76 )   |                    |
| ( 1.357.224,00 )                                  | ( 0,00 )   | ( 1.357.224,00 )   | ( 1.357.224,00 )         | ( 1.357.224,00 )   | ( 0,00 )   | ( 1.357.224,00 )   |                    |
| ( 0,00 )  | ( 0,00 )   | ( 0,00 )           | ( 0,00 )                 | ( 0,00 )           | ( 0,00 )   | ( 0,00 )   |                    |
| ( 103.374,89 )                                    | ( 0,00 )   | ( 103.374,89 )     | ( 103.374,89 )           | ( 103.374,89 )     | ( 0,00 )   | ( 51.294,89 )  |                    |
| ( 0,00 )  | ( 0,00 )   | ( 0,00 )           | ( 0,00 )                 | ( 0,00 )           | ( 0,00 )   | ( 23.239.011,00 )  |                    |
| ( 55.437.012,37 )                                 | ( 0,00 )   | ( 55.437.012,37 )  | ( 55.437.012,37 )        | ( 168.124.330,73 ) | ( 112.687.318,36 )                                   | ( 47.095.685,44 )  |                    |
| ( 106.762.523,47 )                                | ( 0,00 )   | ( 106.762.523,47 ) | ( 106.762.523,47 )       | ( 106.762.523,47 ) | ( 0,00 )   | ( 0,00 )   |                    |



XV LEGISLATURA - DISEGNI DI LEGGE E RELAZIONI - DOCUMENTI

RENDICONTO FINANZIARIO GENERALE

| NUMERO | DEMONIMAZIONE  | GESTIONE DI          |                    |                    |                     | COMPETENZA                                     |  |
|--------|--|----------------------|--------------------|--------------------|---------------------|--|--|
|        |  | PREVISIONI           |                    | DEFINITIVE         | SOMME               | DIFFERENZE RISPETTO ALLE PREVISIONI DEFINITIVE |  |
|        |  | INIZIALI             | VARIANZI           |                    |                     |  |  |
| 33     | - per oneri derivanti dai trattamenti di mobilità di cui all'art. 1, c. 1, 2 e 5, del D.L. n. 108/2002 convertito nella L. 172/2002 e all'art. 41, c. 7, della L. n. 289/2002 - Art. 4 del D.L. n. 108/2002 convertito nella L. 172/2002 .....               | ( 22.035.566,00 ) (- | 8.015.359,00 ) (   | 14.020.207,00 ) (  | 22.911.929,81 ) (   | 8.891.722,81 ) (                               |  |
| 34     | - per oneri derivanti dai trattamenti pensionistici con il cumulo dei periodi contributivi maturati in Svizzera di cui all'art. 3 D.L. n. 108/2002 convertito nella Legge n. 172/2002 - Art. 4 del D.L. n. 108/2002 convertito nella Legge n. 172/2002 ..... | ( 26.066.000,00 ) (  | 0,00 ) (           | 26.066.000,00 ) (  | 2.590.955,25 ) (-   | 23.475.044,75 ) (-                             |  |
| 35     | - per oneri derivanti degli sgravi contributivi per i lavoratori agricoli (subordinati e autonomi) a seguito della emergenza idrica nella regione Puglia - Art. 2, c. 4, del D.L. n. 159/2001 convertito nella L. 249/2001 ..                                | ( 0,00 ) (           | 0,00 ) (           | 0,00 ) (           | 7.395,57 ) (        | 7.395,57 ) (                                   |  |
| 36     | - per oneri derivanti dalla proroga di trattamenti di integrazione salariale straordinaria, di trattamenti di mobilità e di disoccupazione speciale di cui all'art. 41, c. 1, della L. n. 289/2002 .....   | ( 0,00 ) (           | 17.922.812,00 ) (  | 17.922.812,00 ) (  | 17.922.812,00 ) (   | 0,00 ) (                                       |  |
| 37     | - per oneri derivanti dalla erogazione anticipata dell'assegno di utilizzo per prestazioni in attività socialmente utili ai sensi dell'art. 50, c. 4, L. 289/2002 .....  | ( 0,00 ) (           | 3.010.335,00 ) (   | 3.010.335,00 ) (   | 532.629,03 ) (-     | 2.477.705,97 ) (-                              |  |
| 38     | - per oneri derivanti dal riconoscimento della contribuzione figurativa dei periodi di trattamento speciale di disoccupazione ai lavoratori dell'edilizia ai fini della pensione di anzianità ai sensi dell'art. 78 c. 22, L. 388/2000 .....                 | ( 0,00 ) (           | 9.254.907,00 ) (   | 9.254.907,00 ) (   | 9.250.000,00 ) (-   | 4.907,00 ) (-                                  |  |
| 39     | - per oneri derivanti dai trattamenti ordinari di integrazione salariale a favore delle imprese industriali dell'indotto automobilistico di cui all'art. 41, comma 9, della L. 289/2002 .....  | ( 0,00 ) (           | 42.519.235,00 ) (  | 42.519.235,00 ) (  | 2.678.690,00 ) (-   | 39.840.545,00 ) (-                             |  |
| 40     | - per oneri derivanti dalla proroga di trattamenti di mobilità e di disoccupazione speciale di cui all'art. 3, c. 137, della L. 350/2003 .....   | ( 0,00 ) (           | 309.500.000,00 ) ( | 309.500.000,00 ) ( | 290.000.000,00 ) (- | 19.500.000,00 ) (-                             |  |
| 44     | - per oneri connessi con le indennità ai lavoratori licenziati da aziende dell'indotto del settore automobilistico della Regione Piemonte .....  | ( 0,00 ) (           | 0,00 ) (           | 0,00 ) (           | 302.799,10 ) (      | 302.799,10 ) (                                 |  |



XV LEGISLATURA - DISEGNI DI LEGGE E RELAZIONI - DOCUMENTI

RENDICONTO FINANZIARIO GENERALE

| C A P I T O L O | D E N O M I N A Z I O N E   | G E S T I O N E D I |                     |                     |                     | C O M P E T E N Z E |   |
|-----------------|---|---------------------|---------------------|---------------------|---------------------|---------------------|---|
|                 |   | P R E V I S I O N I |                     | V A R I A Z I O N I | D E F I N I T I V E | S O M M E           | D I F F E R E N Z E R I S P E T T O A L L E P R O V V I S I O N I D E F I N I T I V E |
|                 |   | I N I Z I A L I     | V A R I A Z I O N I |                     |                     |                     |   |
| 2 03 63         | Contributi e rimborsi dallo Stato a copertura degli oneri derivanti da provvidenze varie concesse a seguito di eventi calamitosi(ALL.A)   | 51.645.690,00       | 0,00                | 0,00                | 51.645.690,00       | 83.747.648,57       | 32.101.958,57   |
| 04              | - per provvidenze a favore delle popolazioni dei comuni della Basilicata, Campania e Puglia colpiti dal terremoto del novembre 1980 - Art. 11 D.L. n. 776/1980 convertito nella Legge n. 874/1980 .....   | ( 51.645.690,00)    | ( 0,00)             | ( 0,00)             | ( 51.645.690,00)    | ( 51.645.690,00)    | ( 0,00)   |
| 24              | - per sgravi di contributi per i lavoratori agricoli (subordinati ed autonomi) a seguito della siccità verificatasi nell'annata agricola 1988-1989 - Art. 8, comma 2, D.L. n. 231/1989 convertito nella L. n. 286/1989 .....  | ( 0,00)             | ( 0,00)             | ( 0,00)             | ( 0,00)             | ( 0,00)             | ( 0,00)   |
| 25              | - per sgravi di contributi per i lavoratori agricoli (subordinati ed autonomi) a seguito della siccità verificatasi nell'annata agricola 1989-1990 - Art. 11 D.L. n. 367/1990 convertito nella Legge n. 31/1991 .....   | ( 0,00)             | ( 0,00)             | ( 0,00)             | ( 0,00)             | ( 0,00)             | ( 0,00)   |
| 26              | - per provvidenze (indennità e relativi assegni per il nucleo familiare) ai lavoratori dei Comuni delle Marche colpiti dal sisma del settembre 1997 - Art. 7, c. 3, dell'O.M. del 6 febbraio 1998 .....   | ( 0,00)             | ( 0,00)             | ( 0,00)             | ( 0,00)             | ( 1.731,19)         | ( 1.731,19)   |
| 27              | - per sgravi di contributi per i lavoratori agricoli (subordinati ed autonomi) di cui all'art. 5 della L. n. 185/92 e successive modificazioni ed integrazioni .....  | ( 0,00)             | ( 0,00)             | ( 0,00)             | ( 0,00)             | ( 32.062.799,79)    | ( 32.072.799,79)  |
| 30              | - per provvidenze (indennità e relativi assegni per il nucleo familiare) ai lavoratori dei territori delle regioni Valle d'Aosta, Piemonte, Liguria, Lombardia, Emilia Romagna e Veneto colpiti dagli eventi alluvionali del 13 ottobre 2000 - Art. 7 dell'O.M. n. 3090/2000 e art. 1 dell'O.M. n.3092/2000 ..... | ( 0,00)             | ( 0,00)             | ( 0,00)             | ( 0,00)             | ( 37.427,59)        | ( 37.427,59)  |

## XV LEGISLATURA - DISEGNI DI LEGGE E RELAZIONI - DOCUMENTI

DELL' I. N. P. S. PER L' ANNO 2004

- ENTRATE -

| GESTIONE DEI RESIDUI ALL' INIZIO ESERCIZIO | GESTIONE DEI RESIDUI ATTIVI |                  |                       | GESTIONE DI CASSA |  |                   | TOTALE DEI RESIDUI ATTIVI AL TERMINE DELL' ESERCIZIO | NUMERO CAPITOLO |
|--|-----------------------------|------------------|-----------------------|-------------------|--|-------------------|--|-----------------|
|  | VARIANZI                    | TOTALI           | PREVISIONI DEFINITIVE | RISCOSSIONI       | DIFFERENZE RISPETTO ALLE PREVISIONI DEFINITIVE |                   |  |                 |
| 91.163.610,78                              | 0,00                        | 91.163.610,78    | 51.645.690,00         | 51.645.690,00     | 0,00   | 133.265.569,35    | 2 03 63  |                 |
| ( 0,00)                                    | ( 0,00)                     | ( 0,00)          | ( 51.645.690,00)      | ( 51.645.690,00)  | ( 0,00)  | ( 0,00)           |  |                 |
| ( 2.198.135,03)                            | ( 0,00)                     | ( 2.198.135,03)  | ( 0,00)               | ( 0,00)           | ( 0,00)  | ( 2.198.135,03)   |  |                 |
| ( 3.118.889,74)                            | ( 0,00)                     | ( 3.118.889,74)  | ( 0,00)               | ( 0,00)           | ( 0,00)  | ( 3.118.889,74)   |  |                 |
| ( 0,00)                                    | ( 0,00)                     | ( 0,00)          | ( 0,00)               | ( 0,00)           | ( 0,00)  | ( 1.731,19)       |  |                 |
| ( 85.809.284,17)                           | ( 0,00)                     | ( 85.809.284,17) | ( 0,00)               | ( 0,00)           | ( 0,00)  | ( 117.872.083,96) |  |                 |
| ( 37.301,84)                               | ( 0,00)                     | ( 37.301,84)     | ( 0,00)               | ( 0,00)           | ( 0,00)  | ( 74.729,43)      |  |                 |

RENDICONTO FINANZIARIO GENERALE

| NUMERO    | C A P I T O L O | D E N O M I N A Z I O N E  | G E S T I O N E D I |                     |                 |   | C O M P E T E N Z A |                     |
|-----------|-----------------|--|---------------------|---------------------|-----------------|---|---------------------|---------------------|
|           |                 |  | P R E V I S I O N I |                     | S O M M E       | D I F F E R E N Z E I N T E R M E D I E |                     |                     |
|           |                 |  | I N I Z I A L I     | V A R I A Z I O N I |                 |   | A C C O R D A T E   | D E F I N I T I V E |
| 2 0 3 6 4 |                 | Contributi dello Stato a copertura degli oneri derivanti dalle indennità di integrazione salariale ordinaria e straordinaria, dai trattamenti ordinari e speciali di disoccupazione D.L. n. 78/1998 convertito nella Legge n. 176/1998 ..... | 1.549.371,00        | 0,00                | 1.549.371,00    | 1.549.371,00                            | 0,00                |                     |
| 01        |                 | - per oneri derivanti dalle integrazioni salariali straordinarie e dai trattamenti ordinari e speciali di disoccupazione di cui all'art. 1, comma 1, lett. a) e all'art. 1-quinquies .....   | ( 1.549.371,00) (   | 0,00) (             | 1.549.371,00) ( | 1.549.371,00) (                         | 0,00) (             |                     |

## XV LEGISLATURA - DISEGNI DI LEGGE E RELAZIONI - DOCUMENTI

DELL' I. N. P. S. PER L' ANNO 2004

- ENTRATE -

| GESTIONE DEI RESIDUI ATTIVI | GESTIONE DI CASSA             |             |                 | TOTALE DEI RESIDUI ATTIVI AL TERMINE DELL' ESERCIZIO | NUMERO CAPITOLO |
|-----------------------------|-------------------------------|-------------|-----------------|--|-----------------|
|                             | RESIDUI ALL' INIZIO ESERCIZIO | VARIANZIONI | TOTALI          |  |                 |
| 0,00                        | 0,00                          | 0,00        | 1.549.371,00    | 0,00   | 2 03 64         |
| ( 0,00)                     | ( 0,00)                       | ( 0,00)     | ( 1.549.371,00) | ( 0,00)  | ( 0,00)         |

RENDICONTO FINANZIARIO GENERALE

| C A P I T O L O | D E M O N I M A Z I O N E  | G E S T I O N E D I |                     |                     |                   | C O M P E T E N Z A   |                   |
|-----------------|--|---------------------|---------------------|---------------------|-------------------|---|-------------------|
|                 |  | P R E V I S I O N I |                     | D I F F E R E N Z E | S O M M E         | D I F F E R E N Z E R I S P E T T O A L L E P R E V I S I O N I D E F I N I T I V E |                   |
|                 |  | I N I Z I A L I     | V A R I A Z I O N I |                     |                   |   | A C C O R S I M E |
| 2 0 3 7 8       | Contributi dello Stato a copertura degli oneri derivanti dall'applicazione della Legge n. 350/2003 (All. A).....   | 0,00                | 174.000.000,00      | 174.000.000,00      | 174.000.000,00    | 0,00  |                   |
| 01              | - per oneri pensionistici derivanti dal riconoscimento dei benefici previdenziali (art. 13, c. 8, della L. 237/92) a favore dei lavoratori esposti all'amianto ai sensi dell'art. 3, c. 132, e dall'art. 4, c. 246 .....                                     | ( 0,00)             | ( 166.000.000,00)   | ( 166.000.000,00)   | ( 166.000.000,00) | ( 0,00)   |                   |
| 02              | - per oneri pensionistici derivanti dalla estensione dei benefici previdenziali previsti per i lavoratori dell'amianto (art. n. 13, c. 8, della L. n. 237/92) ai lavoratori esposti al rischio clinico da cipro, nitro e ammine ai sensi dell'art. 3, c. 133 | ( 0,00)             | ( 8.000.000,00)     | ( 8.000.000,00)     | ( 8.000.000,00)   | ( 0,00)   |                   |

XV LEGISLATURA - DISEGNI DI LEGGE E RELAZIONI - DOCUMENTI

DELL' I. N. P. S. PER L' ANNO 2004

- ENTRATE -

| GESTIONE DEI RESIDUI ATTIVI   | GESTIONE DI CASSA |         |                       | TOTALE DEI RESIDUI ATTIVI AL TERMINE DELL' ESERCIZIO | NUMERO CAPITOLO |                 |  |
|-------------------------------|-------------------|---------|-----------------------|--|-----------------|-----------------|--|
|                               | VARIAZIONI        | TOTALI  | PREVISIONI DEFINITIVE |  |                 | RISCOSSIONI     | DIFFERENZE RISPETTO ALLE PREVISIONI DEFINITIVE |
| RESIDUI ALL' INIZIO ESERCIZIO | 0,00              | 0,00    | 0,00                  | 0,00   | 0,00            | 174.000.000,00  | 2 03 78  |
| ( 0,00) (                     | 0,00) (           | 0,00) ( | 0,00) (               | 0,00) (  | 0,00) (         | 166.000.000,00) |  |
| ( 0,00) (                     | 0,00) (           | 0,00) ( | 0,00) (               | 0,00) (  | 0,00) (         | 8.000.000,00)   |  |



RENDICONTO FINANZIARIO GENERALE

| NUMERO    | C A P I T O L O | DENOMINAZIONE   | G E S T I O N E D I |                     |                  |                     | C O M P E T E N Z A           |                     |
|-----------|-----------------|---|---------------------|---------------------|------------------|---------------------|-------------------------------|---------------------|
|           |                 |   | P R E V I S I O N I |                     | S O M M E        | D I F F E R E N Z A | A L L E P R O V V I S I O N I | D E F I N I T I V E |
|           |                 |   | I N I Z I A L I     | V A R I A Z I O N I |                  |                     |                               |                     |
| 2 0 3 8 2 |                 | Contributi dallo Stato a copertura degli oneri derivanti dai trattamenti pensionistici di anzianità, dai trattamenti di mobilità e dalla riduzione di entrate contributive ai sensi del D.L. n. 318/1996 convertito nella legge n. 402/1996 ..... | 44.415.293,00       | 0,00                | 44.415.293,00    | 44.415.293,00       | 0,00                          |                     |
| 0 3       |                 | - per oneri derivanti dalla riduzione di entrate contributive di cui all'art. 3, commi 1 e 2 .....  | ( 44.415.293,00) (  | 0,00) (             | 44.415.293,00) ( | 44.415.293,00) (    | 0,00) (                       |                     |

## XV LEGISLATURA - DISEGNI DI LEGGE E RELAZIONI - DOCUMENTI

DELL' I. N. P. S. PER L' ANNO 2004

- ENTRATE -

| GESTIONE DEI RESIDUI ATTIVI | GESTIONE DI CASSA             |            |                  | TOTALE DEI RESIDUI ATTIVI AL TERMINE DELL' ESERCIZIO | NUMERO CAPITOLO |                       |             |  |
|-----------------------------|-------------------------------|------------|------------------|--|-----------------|-----------------------|-------------|--|
|                             | RESIDUI ALL' INIZIO ESERCIZIO | VARIAZIONI | TOTALI           |  |                 | PREVISIONI DEFINITIVE | RISCOSSIONI | DIFFERENZE RISPETTO ALLE PREVISIONI DEFINITIVE |
| 0,00                        | 0,00                          | 0,00       | 44.415.293,00    | 44.415.293,00  | 0,00            | 0,00                  | 0,00        | 2 03 82  |
| ( 0,00)                     | ( 0,00)                       | ( 0,00)    | ( 44.415.293,00) | ( 44.415.293,00)                                     | ( 0,00)         | ( 0,00)               | ( 0,00)     |  |

RENDICONTO FINANZIARIO GENERALE

| C A P I T O L O | D E N O M I N A Z I O N E  | G E S T I O N E D I |                     |                     |                   | C O M P E T E N Z A   |                   |
|-----------------|--|---------------------|---------------------|---------------------|-------------------|---|-------------------|
|                 |  | P R E V I S I O N I |                     | D E F I N I T I V E | S O M M E         | D I F F E R E N Z E R I S P E T T O A L L E P R E V I S I O N I D E F I N I T I V E |                   |
|                 |  | I N I Z I A L I     | V A R I A Z I O N I |                     |                   |   | A C C O R S O N E |
| 2 0 3 8 3       | Contributo dello Stato a copertura degli oneri derivanti dalla perequazione automatica della pensioni, dalle agevolazioni contributive ai datori di lavoro agricolo e dalle modifiche dei requisiti reddituali per l'integrazione al trattamento minimo di cui all'art. 11, commi 5, 27 e 28 della L.n. 337/1993 (All.A) | 523.898.010,00      | 0,00                | 523.898.010,00      | 523.898.010,00    | 0,00  |                   |
| 01              | - per oneri derivanti dalla perequazione automatica delle pensioni e dalle modifiche dei requisiti reddituali per l'integrazione al trattamento minimo .....   | ( 523.898.010,00)   | ( 0,00)             | ( 523.898.010,00)   | ( 523.898.010,00) | ( 0,00)   |                   |
| 02              | - per oneri derivanti dalle agevolazioni contributive ai datori di lavoro agricolo ....  | ( 0,00)             | ( 0,00)             | ( 0,00)             | ( 0,00)           | ( 0,00)   |                   |

## XV LEGISLATURA - DISEGNI DI LEGGE E RELAZIONI - DOCUMENTI

DELL' I. N. P. S. PER L' ANNO 2004

- ENTRATE -

| GESTIONE DEI RESIDUI ATTIVI   | GESTIONE DI CASSA     |                   |  | TOTALE DEI RESIDUI ATTIVI AL TERMINE DELL' ESERCIZIO | NUMERO CAPITOLO |
|-------------------------------|-----------------------|-------------------|--|--|-----------------|
|                               | VARIANZI              | TOTALI            | DIFFERENZE RISPETTO ALLE PREVISIONI DEFINITIVE |  |                 |
| RESIDUI ALL' INIZIO ESERCIZIO | PREVISIONI DEFINITIVE | RISCOSSIONI       | PREVISIONI DEFINITIVE                          |  |                 |
| 244.762.159,47                | 0,00                  | 244.762.159,47    | 523.898.010,00                                 | 41.424.953,91  | 2 03 83         |
| ( 0,00)                       | ( 0,00)               | ( 0,00)           | ( 523.898.010,00)                              | ( 0,00)  |                 |
| ( 244.762.159,47)             | ( 0,00)               | ( 244.762.159,47) | ( 0,00)  | ( 41.424.953,91)                                     |                 |

XV LEGISLATURA - DISEGNI DI LEGGE E RELAZIONI - DOCUMENTI

RENDICONTO FINANZIARIO GENERALE

| NUMERO  | DEMINOMINAZIONE   | GESTIONE DI          |                     |                      |                      | COMPETENZA       |            |
|---------|---|----------------------|---------------------|----------------------|----------------------|------------------|------------|
|         |   | PREVISIONI           |                     | SOMME                | DIFFERENZA RISPETTO  | ALLE PREVISIONI  | DEFINITIVE |
|         |   | INIZIALI             | VARIATIONI          |                      |                      |                  |            |
| 2 03 84 | Contributi dello Stato a copertura degli oneri derivanti dall'applicazione della Legge n. 388/2000 e dalla salvaguardia effetti del D.L. n. 346/2000 (All. A) .....   | 2.588.526.865,00     | 42.687.375,05       | 2.631.214.240,05     | 2.634.283.057,65     | 3.068.817,60     |            |
| 01      | - per oneri pensionistici derivanti dalla perquisizione automatica e dalla rivalutazione dei contributi nell'assicurazione facoltativa e nella mutualità pensioni di cui all'art. 69, c. 1, 2 e 5; dall'importo aggiuntivo a favore dei titolari di pensione di cui all'art. 70, c. 7, dalla totalizzazione dei periodi ass.vi di cui all'art. 71 e dal cumulo tra pensioni di reversibilità e rendita in via di cui all'art. 73 e all'art. 1, c. 2, del D.L. 346/2000 i cui effetti sono stati fatti salvi dalla Legge n. 388/2000 ..... | ( 682.756.020,00 )   | ( 0,00 )            | ( 682.756.020,00 )   | ( 682.756.020,00 )   | ( 0,00 )         |            |
| 02      | - per oneri derivanti dall'aumento dell'indennità ordinaria di disoccupazione non agricola con requisiti normali dall'estensione della stessa indennità a nove mesi per i soggetti con età pari o superiore a 50 anni di cui all'art. 178, c. 19, della Legge n. 388/2000 e per oneri per mantenimento del salario di cui all'art. 1, c. 1, 9, 10, 12 e 16 del decreto-legge n. 346/2000 i cui effetti sono stati fatti salvi dalla Legge n. 388/2000 .....   | ( 290.248.777,00 )   | ( 0,00 )            | ( 290.248.777,00 )   | ( 290.248.777,00 )   | ( 0,00 )         |            |
| 03      | - oneri derivanti dagli incentivi all'occupazione dei lavoratori anziani di cui all'art. 75 e dagli esoneri contributivi di cui all'art. 120, c. 1 e 2 .....  | ( 1.540.590.930,00 ) | ( 0,00 )            | ( 1.540.590.930,00 ) | ( 1.540.590.930,00 ) | ( 0,00 )         |            |
| 04      | - per oneri derivanti dalle minori entrate contributive per riduzione della retribuzione imponibile dei lavoratori della piccola pesca marittima, e dal concorso alla copertura assicurativa di periodi non coperti da contribuzione di cui all'art. 69, c. 7 e 9 .....   | ( 18.592.448,00 )    | ( 0,00 )            | ( 18.592.448,00 )    | ( 18.592.448,00 )    | ( 0,00 )         |            |
| 05      | - oneri per pensionamenti anticipati a favore dei lavoratori che hanno svolto attività usuranti di cui all'art. 78, comma 13 .....  | ( 4.693.000,00 )     | ( - 4.217.289,00 )  | ( 475.711,00 )       | ( 419.300,00 )       | ( - 56.411,00 )  |            |
| 07      | - per oneri derivanti dagli sgravi contributivi a favore delle imprese che attuano i programmi di riallineamento ai sensi dello art. 5 del D.L. 510/1996 convertito nella L. 608/1996-Art 116, c 5, della L. 388/2000   | ( 51.645.690,00 )    | ( - 50.645.690,00 ) | ( 1.000.000,00 )     | ( 593.334,60 )       | ( - 406.665,40 ) |            |

## XV LEGISLATURA - DISEGNI DI LEGGE E RELAZIONI - DOCUMENTI

DELL' I. N. P. S. PER L' ANNO 2004

- ENTRATE -

| GESTIONE DEI RESIDUI ATTIVI         |                  | GESTIONE DI CASSA  |                          |                      | TOTALE DEI RESIDUI<br>ATTIVI AL TERMINE<br>DELL' ESERCIZIO | NUMERO<br>CAPITOLI |
|-------------------------------------|------------------|--------------------|--------------------------|----------------------|--|--------------------|
| RESIDUI<br>ALL' INIZIO<br>ESERCIZIO | VARIAZIONI       | TOTALI             | PREVISIONI<br>DEFINITIVE | RISCOSSIONI          |  |                    |
| 206.769.894,95                      | 2.066.238,04     | 208.836.132,99     | 2.831.209.024,00         | 2.840.040.318,00     | 8.831.294,00   | 2 03 84            |
| ( 0,00 )                            | ( 0,00 )         | ( 0,00 )           | ( 682.756.020,00 )       | ( 682.756.020,00 )   | ( 0,00 )   | ( 0,00 )           |
| ( 0,00 )                            | ( 0,00 )         | ( 0,00 )           | ( 290.248.777,00 )       | ( 290.248.777,00 )   | ( 0,00 )   | ( 0,00 )           |
| ( 154.937.069,00 )                  | ( 0,00 )         | ( 154.937.069,00 ) | ( 1.695.527.999,00 )     | ( 1.695.527.999,00 ) | ( 0,00 )   | ( 0,00 )           |
| ( 0,00 )                            | ( 0,00 )         | ( 0,00 )           | ( 18.592.448,00 )        | ( 18.592.448,00 )    | ( 0,00 )   | ( 0,00 )           |
| ( 5.299.400,00 )                    | ( 0,00 )         | ( 5.299.400,00 )   | ( 0,00 )                 | ( 5.299.400,00 )     | ( 5.299.400,00 )   | ( 419.300,00 )     |
| ( 0,00 )                            | ( 2.066.238,04 ) | ( 2.066.238,04 )   | ( 0,00 )                 | ( 0,00 )             | ( 0,00 )   | ( 2.659.572,64 )   |

RENDICONTO FINANZIARIO GENERALE

| C A P I T O L O | D E N O M I N A Z I O N E   | G E S T I O N E D I |                     |                   | C O M P E T E N Z A   |                   |
|-----------------|---|---------------------|---------------------|-------------------|---|-------------------|
|                 |   | P R E V I S I O N I |                     | S O M M E         | D I F F E R E N Z E R I S P E T T O<br>A L L E P R O V V I S I O N I<br>D E F I N I T I V E |                   |
|                 |   | I N I Z I A L I     | V A R I A Z I O N I |                   |   | A C C R O G I M E |
| 08              | - oneri derivanti dai benefici pensionistici a favore dei scrofolati e degli invalidi con invalidità al 74 per cento di cui all'art. 80, c. 3 ..... | ( 0,00) (           | 97.550.354,05) (    | 101.082.248,05) ( | 3.531.894,00) (   |                   |

XV LEGISLATURA - DISEGNI DI LEGGE E RELAZIONI - DOCUMENTI

DELL' I. N. P. S. PER L' ANNO 2004

- ENTRATE -

| GESTIONE DEI RESIDUI ATTIVI | GESTIONE DI CASSA |                   |                       | TOTALE DEI RESIDUI ATTIVI AL TERMINE DELL' ESERCIZIO | NUMERO CAPITOLO  |             |  |
|-----------------------------|-------------------|-------------------|-----------------------|--|------------------|-------------|--|
|                             | VARIAZIONI        | TOTALI            | PREVISIONI DEFINITIVE |  |                  | RISCOSSIONI | DIFFERENZE RISPETTO ALLE PREVISIONI DEFINITIVE |
| ( 46.533.425,95 )           | 0,00 )            | ( 46.533.425,95 ) | ( 144.083.780,00 )    | ( 147.615.674,00 )                                   | ( 3.531.894,00 ) | 0,00 )      |  |



XV LEGISLATURA - DISEGNI DI LEGGE E RELAZIONI - DOCUMENTI

RENDICONTO FINANZIARIO GENERALE

| C A P I T O L O | D E M O N I M A Z I O N E   | G E S T I O N E D I |                     | C O M P E T E N Z A |   |
|-----------------|---|---------------------|---------------------|---------------------|---|
|                 |   | P R E V I S I O N I |                     | S O M M E           | D I F F E R E N Z E R I S P E T T O A L L E P R E V I S I O N I D E F I N I T I V E |
|                 |   | I N I Z I A L I     | V A R I A Z I O N I |                     |   |
| 2 03 90         | Contributi dello Stato a copertura degli oneri di cui al D.L. n. 299/1994 convertito nella Legge n. 451/1994 (All. A) .....   | 410.996.399,00      | 0,00                | 410.996.399,00      | 0,00  |
| 03              | - per oneri di indennità di disoccupazione ordinaria, trattamenti speciali di disoccupazione per l'edilizia e indennità di mobilità .....   | ( 194.084.501,00)   | ( 0,00)             | ( 194.084.501,00)   | ( 0,00)   |
| 04              | - per oneri derivanti dall'elevazione del massimale relativa all'integrazione salariale straordinaria .....   | ( 0,00)             | ( 0,00)             | ( 0,00)             | ( 0,00)   |
| 05              | - per oneri derivanti dalla inapplicabilità dei termini per la concessione della pensione di anzianità ai lavoratori che fruirono dei trattamenti di integrazione salariale straordinaria e di mobilità ..... | ( 21.691.190,00)    | ( 0,00)             | ( 21.691.190,00)    | ( 0,00)   |
| 06              | - per oneri derivanti dai pensionamenti anticipati nel settore siderurgico di cui all'art. 8 .....  | ( 194.704.251,00)   | ( 0,00)             | ( 194.704.251,00)   | ( 0,00)   |
| 07              | - per oneri derivanti dai pensionamenti anticipati nel settore del trasporto aereo di cui all'art. 9 .....  | ( 516.457,00)       | ( 0,00)             | ( 516.457,00)       | ( 0,00)   |

## XV LEGISLATURA - DISEGNI DI LEGGE E RELAZIONI - DOCUMENTI

DELL' I. N. P. S. PER L' ANNO 2004

- ENTRATE -

| GESTIONE DEI RESIDUI ALL' INIZIO ESERCIZIO | GESTIONE DEI RESIDUI ATTIVI |                    |                       | GESTIONE DI CASSA   |  |                    | TOTALE DEI RESIDUI ATTIVI AL TERMINE DELL' ESERCIZIO | NUMERO CAPITOLO |
|--|-----------------------------|--------------------|-----------------------|---------------------|--|--------------------|--|-----------------|
|  | VARIAZIONI                  | TOTALI             | PREVISIONI DEFINITIVE | RISCOSSIONI         | DIFFERENZE RISPETTO ALLE PREVISIONI DEFINITIVE |                    |  |                 |
| 97.291.379,82                              | 0,00                        | 97.291.379,82      | 508.287.778,82        | 410.996.399,00      | -  | 97.291.379,82      | 97.291.379,82  | 2 03 90         |
| ( 0,00) (                                  | ( 0,00) (                   | ( 0,00) (          | ( 194.084.501,00) (   | ( 96.793.121,18) (- | ( -  | ( 97.291.379,82) ( | ( 97.291.379,82) (                                   |                 |
| ( 97.291.379,82) (                         | ( 0,00) (                   | ( 97.291.379,82) ( | ( 97.291.379,82) (    | ( 97.291.379,82) (  | ( 0,00) (                                      | ( 0,00) (          | ( 0,00) (  |                 |
| ( 0,00) (                                  | ( 0,00) (                   | ( 0,00) (          | ( 21.691.190,00) (    | ( 21.691.190,00) (  | ( 0,00) (                                      | ( 0,00) (          | ( 0,00) (  |                 |
| ( 0,00) (                                  | ( 0,00) (                   | ( 0,00) (          | ( 194.704.251,00) (   | ( 194.704.251,00) ( | ( 0,00) (                                      | ( 0,00) (          | ( 0,00) (  |                 |
| ( 0,00) (                                  | ( 0,00) (                   | ( 0,00) (          | ( 516.457,00) (       | ( 516.457,00) (     | ( 0,00) (                                      | ( 0,00) (          | ( 0,00) (  |                 |

XV LEGISLATURA - DISEGNI DI LEGGE E RELAZIONI - DOCUMENTI

RENDICONTO FINANZIARIO GENERALE

| NUMERO  | C A P I T O L O | D E M O I N A Z I O N E   | G E S T I O N E D I |                     |                   |   | C O M P E T E N Z A |  |
|---------|-----------------|---|---------------------|---------------------|-------------------|---|---------------------|--|
|         |                 |   | P R E V I S I O N I |                     | S O M M E         | D I F F E R E N Z E R I S P E T T O A L L E P R O V V I S I O N I D E F I N I T I V E |                     |  |
|         |                 |   | I N I Z I A L I     | V A R I A Z I O N I |                   |   | A C C R E D I T A   |  |
| 2 03 91 |                 | Contributi dello Stato a copertura degli oneri derivanti dall'applicazione della Legge n. 289/2002 (All. A) .....   | 816.500.000,00      | - 70.500.000,00     | 746.000.000,00    | 746.000.000,00  | 0,00                |  |
| 01      |                 | - Per oneri derivanti dall'incremento delle maggiorazioni sociali dei trattamenti pensionistici di cui all'art. 38 della Legge n. 448/2001 a favore dei cittadini italiani residenti all'estero - Art. 38 c. 9, della legge n. 289/2002 ..... | ( 60.000.000,00)    | ( 60.000.000,00)    | ( 120.000.000,00) | ( 120.000.000,00)   | ( 0,00)             |  |
| 02      |                 | - per oneri pensionistici derivanti dall'attuazione dell'art. 18, c. 8, della Legge n. 179/2002 in materia di benefici previdenziali per i lavoratori esposti all'amianto - Art. 39, c. 3, della Legge n. 289/2002 ....                       | ( 690.000.000,00)   | (- 24.000.000,00)   | ( 626.000.000,00) | ( 626.000.000,00)   | ( 0,00)             |  |
| 04      |                 | - per oneri derivanti dai trattamenti ordinari di integrazione salariale a favore delle imprese industriali dall'indotto automatico di cui all'art. 41, c. 9 .....  | ( 106.500.000,00)   | (- 106.500.000,00)  | ( 0,00)           | ( 0,00)   | ( 0,00)             |  |
| 05      |                 | - per oneri derivanti dalle minori entrate contributive a seguito di interventi a favore delle imprese artigiane e dei coltivatori diretti di cui all'art. 45 .....   | ( 0,00)             | ( 0,00)             | ( 0,00)           | ( 0,00)   | ( 0,00)             |  |

XV LEGISLATURA - DISEGNI DI LEGGE E RELAZIONI - DOCUMENTI

DELL' I. N. P. S. PER L' ANNO 2004

- ENTRATE -

| GESTIONE DEI RESIDUI ATTIVI | GESTIONE DI CASSA             |                  |                   |                       | TOTALE DEI RESIDUI ATTIVI AL TERMINE DELL' ESERCIZIO | NUMERO CAPITOLO |
|-----------------------------|-------------------------------|------------------|-------------------|-----------------------|--|-----------------|
|                             | RESIDUI ALL' INIZIO ESERCIZIO | VARIACIONI       | TOTALI            | PREVISIONI DEFINITIVE |  |                 |
| 10.000.000,00               | 0,00                          | 10.000.000,00    | 696.000.000,00    | 746.000.000,00        | 10.000.000,00  | 2 03 91         |
| ( 0,00) (                   | 0,00) (                       | 0,00) (          | 60.000.000,00) (  | 120.000.000,00) (     | 0,00) (  |                 |
| ( 0,00) (                   | 0,00) (                       | 0,00) (          | 626.000.000,00) ( | 626.000.000,00) (     | 0,00) (  |                 |
| ( 0,00) (                   | 0,00) (                       | 0,00) (          | 0,00) (           | 0,00) (               | 0,00) (  |                 |
| ( 10.000.000,00) (          | 0,00) (                       | 10.000.000,00) ( | 10.000.000,00) (  | 0,00) (-              | 10.000.000,00) (                                     |                 |

RENDICONTO FINANZIARIO GENERALE

| NUMERO  | DENOMINAZIONE  | GESTIONE DI       |                   |                     |                     | COMPETENZA   |  |
|---------|--|-------------------|-------------------|---------------------|---------------------|--|--|
|         |  | PREVISIONI        |                   | DEFINITIVE          | SOMME<br>ACQUISITE  | DIFFERENZE RISPETTO<br>ALLE PREVISIONI<br>DEFINITIVE |  |
|         |  | INIZIALI          | VARIANZI          |                     |                     |  |  |
| 2 03 96 | Contributi dello Stato a copertura degli oneri derivanti dall'applicazione della Legge n. 448/2001 (All. A) .....  | 1.619.994.044,00  | 299.096.178,00    | 1.919.090.222,00    | 1.803.946.892,96    | - 115.143.329,04                                     |  |
| 01      | - oneri derivanti dall'incremento delle maggiorazioni sociali dei trattamenti pensionistici in favore dei soggetti disoccupati di cui all'art. 38 .....  | ( 964.685.644,00) | ( 378.434.356,00) | ( 1.343.120.000,00) | ( 1.098.120.000,00) | (- 245.000.000,00)                                   |  |
| 02      | - oneri derivanti dall'indennità annuale a favore dei lavoratori affetti da talassemia e drepanocitosi di cui all'art. 39, c. 1 e 2, e successive modificazioni .....  | ( 1.030.000,00)   | ( 2.600.000,00)   | ( 3.630.000,00)     | ( 3.630.000,00)     | ( 0,00)  |  |
| 03      | - oneri pensionistici derivanti dall'art. 43, c. 3, relativamente ai lavoratori della piccola pesca marittima e delle acque interne di cui alla L. n. 250/1998 .....   | ( 1.000.000,00)   | ( 32.914,00)      | ( 1.032.914,00)     | ( 1.032.914,00)     | ( 0,00)  |  |
| 05      | - per oneri relativi alle maggiorazioni sociali art. 1 e 2 della Legge n. 544/1988 e art. 70, c. 1, della Legge n. 389/2000 derivanti dalla modifica dei requisiti reddituali di cui all'art. 38, c. 6 ..... | ( 310.000.000,00) | ( 0,00)           | ( 310.000.000,00)   | ( 310.000.000,00)   | ( 0,00)  |  |
| 06      | - per oneri derivanti dagli sgravi contributivi per i nuovi assunti ed incremento dei livelli occupazionali di cui all'art. 44 ..  | ( 343.278.400,00) | (- 81.971.092,00) | ( 261.307.308,00)   | ( 391.163.978,96)   | ( 129.856.670,96)                                    |  |

## XV LEGISLATURA - DISEGNI DI LEGGE E RELAZIONI - DOCUMENTI

DELL' I. N. P. S. PER L' ANNO 2004

- ENTRATE -

| GESTIONE DEI RESIDUI ATTIVI   | GESTIONE DI CASSA |                   |                       | TOTALE DEI RESIDUI ATTIVI AL TERMINE DELL' ESERCIZIO | NUMERO CAPITOLO      |                 |
|-------------------------------|-------------------|-------------------|-----------------------|--|----------------------|-----------------|
|                               | VARIAZIONI        | TOTALI            | PREVISIONI DEFINITIVE |  |                      | RISCOSSIONI     |
| RESIDUI ALL' INIZIO ESERCIZIO |                   |                   |                       |  |                      |                 |
| 409.520.496,58                | 0,00              | 409.520.496,58    | 1.657.750.000,00      | 1.422.529.767,00                                     | - 235.220.233,00     | 790.937.622,54  |
| ( 0,00) (                     | 0,00) (           | 0,00) (           | 1.343.120.000,00) (   | 1.098.120.000,00) (                                  | (- 245.000.000,00) ( | 0,00)           |
| ( 0,00) (                     | 0,00) (           | 0,00) (           | 3.630.000,00) (       | 3.630.000,00) (                                      | 0,00) (              | 0,00)           |
| ( 17.559.534,00) (            | 0,00) (           | 17.559.534,00) (  | 1.000.000,00) (       | 10.779.767,00) (                                     | 9.779.767,00) (      | 7.812.681,00)   |
| ( 0,00) (                     | 0,00) (           | 0,00) (           | 310.000.000,00) (     | 310.000.000,00) (                                    | 0,00) (              | 0,00)           |
| ( 391.960.962,58) (           | 0,00) (           | 391.960.962,58) ( | 0,00) (               | 0,00) (  | 0,00) (              | 783.124.941,54) |

RENDICONTO FINANZIARIO GENERALE

| NUMERO    | C A P I T O L O | DENOMINAZIONE  | G E S T I O N E D I |                     |                     |                   | C O M P E T E N Z A   |                 |
|-----------|-----------------|--|---------------------|---------------------|---------------------|-------------------|---|-----------------|
|           |                 |  | P R E V I S I O N I |                     | D E F I N I T I V E | S O M M E         | D I F F E R E N Z A R I S P E T T O A L L E P R E V I S I O N I D E F I N I T I V E |                 |
|           |                 |  | I N I T I A L I     | V A R I A Z I O N I |                     |                   |   | A C C R E T T E |
| 2 0 3 9 9 |                 | Contributi dello Stato già a copertura degli oneri per trattamenti di famiglia riassegnati per la copertura degli oneri derivanti dalla indennità di mobilità e dalle agevolazioni contributive (All. A) ..... | 703.094.094,00      | 0,00                | 703.094.094,00      | 703.094.094,00    | 0,00  |                 |
| 01        |                 | - per oneri derivanti dall'indennità di mobilità .....   | ( 351.547.047,00)   | ( 0,00)             | ( 351.547.047,00)   | ( 351.547.047,00) | ( 0,00)   |                 |
| 02        |                 | - per oneri derivanti dalle agevolazioni contributive .....  | ( 351.547.047,00)   | ( 0,00)             | ( 351.547.047,00)   | ( 351.547.047,00) | ( 0,00)   |                 |

## XV LEGISLATURA - DISEGNI DI LEGGE E RELAZIONI - DOCUMENTI

DELL' I. N. P. S. PER L' ANNO 2004

- ENTRATE -

| GESTIONE DEI RESIDUI ALL' INIZIO ESERCIZIO | GESTIONE DEI RESIDUI ATTIVI |         |                       | GESTIONE DI CASSA |  |         | TOTALE DEI RESIDUI ATTIVI AL TERMINE DELL' ESERCIZIO | NUMERO CAPITOLO |
|--|-----------------------------|---------|-----------------------|-------------------|--|---------|--|-----------------|
|  | VARIAZIONI                  | TOTALI  | PREVISIONI DEFINITIVE | RISCOSSIONI       | DIFFERENZE RISPETTO ALLE PREVISIONI DEFINITIVE |         |  |                 |
| 0,00                                       | 0,00                        | 0,00    | 703.094.094,00        | 703.094.094,00    | 703.094.094,00                                 | 0,00    | 0,00   | 2 03 99         |
| ( 0,00)                                    | ( 0,00)                     | ( 0,00) | ( 351.547.047,00)     | ( 351.547.047,00) | ( 351.547.047,00)                              | ( 0,00) | ( 0,00)  |                 |
| ( 0,00)                                    | ( 0,00)                     | ( 0,00) | ( 351.547.047,00)     | ( 351.547.047,00) | ( 351.547.047,00)                              | ( 0,00) | ( 0,00)  |                 |



## XV LEGISLATURA - DISEGNI DI LEGGE E RELAZIONI - DOCUMENTI

## RENDICONTO FINANZIARIO GENERALE

| NUMERO  | DENOMINAZIONE  | GESTIONE DI |               |  |               | COMPETENZA   |            |
|---------|--|-------------|---------------|--|---------------|--|------------|
|         |  | PREVISIONI  |               | DIFFERENZE RISPETTO<br>ALLE PREVISIONI<br>DEFINITIVE | SOMME         | DIFFERENZE RISPETTO<br>ALLE PREVISIONI<br>DEFINITIVE |            |
|         |  | INIZIALI    | VARIAZIONI    |  |               |  | DEFINITIVE |
| 2 03 74 | Risorse dallo Stato, tramite il commissario delegato, a copertura degli oneri derivanti da provvidenze varie concesse a seguito di eventi calamitosi (All. A) .....                                | 0,00        | 587.500,00    | 587.500,00   | 225.009,70    | - 362.490,30   |            |
| 01      | - per provvidenze ai lavoratori della provincia di Catania colpiti dagli eventi dell'11/9 del 13 luglio 2001 - Art. 8, c. 2, dell'O.M. n. 3196/2002 .....  | ( 0,00)     | ( 0,00)       | ( 0,00)  | ( 0,00)       | ( 0,00)  |            |
| 02      | - per provvidenze ai lavoratori dei territori della provincia di Campobasso e Foggia colpiti dagli eventi sismici del 31 ottobre 2002 - Art. 16 dell'O.M. 3253/2002 .....                          | ( 0,00)     | ( 283.000,00) | ( 283.000,00)  | ( 26.839,27)  | (- 256.160,73)                                       |            |
| 03      | - per provvidenze ai lavoratori dei territori della provincia di Catania colpiti dai fenomeni sismici dell'11/9 e degli eventi sismici del 22 ottobre 2002 - Art. 15 della O.M. n. 3254/2002 ..... | ( 0,00)     | ( 304.500,00) | ( 304.500,00)  | ( 195.143,48) | (- 109.356,52)                                       |            |
| 04      | - per provvidenze ai lavoratori dei territori della Regione Molise colpiti dagli eventi meteorologici del mese di Gennaio 2003 - Art. 12 dell'O.M. n. 3268/2003 .....                              | ( 0,00)     | ( 0,00)       | ( 0,00)  | ( 3.026,95)   | ( 3.026,95)  |            |

## XV LEGISLATURA - DISEGNI DI LEGGE E RELAZIONI - DOCUMENTI

DELL' I. N. P. S. PER L' ANNO 2004

- ENTRATE -

| GESTIONE DEI RESIDUI ALL' INIZIO ESERCIZIO | GESTIONE DEI RESIDUI ATTIVI |               |                       | GESTIONE DI CASSA |  |         | TOTALE DEI RESIDUI ATTIVI AL TERMINE DELL' ESERCIZIO | NUMERO CAPITOLO |
|--|-----------------------------|---------------|-----------------------|-------------------|--|---------|--|-----------------|
|  | VARIAZIONI                  | TOTALI        | PREVISIONI DEFINITIVE | RISCOSSIONI       | DIFFERENZE RISPETTO ALLE PREVISIONI DEFINITIVE |         |  |                 |
| 674.416,54                                 | 0,00                        | 674.416,54    | 90.876,00             | 90.875,71         | -  | 0,29    | 808.550,53   | 2 03 74         |
| ( 95.529,71)                               | ( 0,00)                     | ( 95.529,71)  | ( 90.876,00)          | ( 90.875,71)      | ( -)   | ( 0,29) | ( 4.654,00)  |                 |
| ( 278.599,14)                              | ( 0,00)                     | ( 278.599,14) | ( 0,00)               | ( 0,00)           | ( 0,00)  | ( 0,00) | ( 305.438,41)  |                 |
| ( 300.287,69)                              | ( 0,00)                     | ( 300.287,69) | ( 0,00)               | ( 0,00)           | ( 0,00)  | ( 0,00) | ( 495.431,17)  |                 |
| ( 0,00)                                    | ( 0,00)                     | ( 0,00)       | ( 0,00)               | ( 0,00)           | ( 0,00)  | ( 0,00) | ( 3.026,95)  |                 |



**ALLEGATO "B"**

## XV LEGISLATURA - DISEGNI DI LEGGE E RELAZIONI - DOCUMENTI

ALLEGATO B AL RENDICONTO FINANZIARIO GENERALE  
CON L'EVIDENZA DEI MOVIMENTI DI CASSA IN CONTO COMPETENZA E IN CONTO RESIDUI

| C A P I T O L O |  | G E S T I O N E D I |                  |                  |
|-----------------|--|---------------------|------------------|------------------|
| NUMERO          | DENOMINAZIONE  | P R E V I S I O N I |                  |                  |
|                 |  | INIZIALI            | VARIAZIONI       | DEFINITIVE       |
| 2 03 01         | Contributo dello Stato a copertura degli oneri pensionistici già a carico del soppresso Fondo sociale di cui all'art. 1 della Legge n. 153/1969 e degli oneri per assegni sociali di cui all'art. 3, c. 6, della L. n. 335/1995  | 3.559.096.655,00    | 0,00             | 3.559.096.655,00 |
| 2 03 02         | Contributo dello Stato per il riconoscimento dei periodi di servizio militare e di navigazione mercantile ai sensi dell'art. 22, comma secondo, della legge n. 658/1967 .....  | 1.058.737,00        | 0,00             | 1.058.737,00     |
| 2 03 04         | Contributo dello Stato a copertura degli assegni familiari ai coltivatori diretti, mezzadri e coloni - art. 2, Legge n. 509/1971 - art. 14 bis, Legge n. 114/1974 .....  | 41.316.552,00       | 0,00             | 41.316.552,00    |
| 2 03 05         | Contributo dello Stato a copertura degli oneri pensionistici del Fondo di previdenza del clero secolare e dei ministri di culto non cattolici - Art. 21, comma 2°, Legge n. 903/73   | 6.464.594,00        | 379.722,00       | 6.844.316,00     |
| 2 03 06         | Contributo dello Stato a copertura del disavanzo di gestione del Fondo di previdenza degli addetti alle abolite imposte di consumo art. 17 del D.P.R. n. 649/1972 .....  | 143.343.649,00      | 1.142.024,30     | 144.485.673,30   |
| 2 03 07         | Rimborso da parte dello Stato delle prestazioni economiche (assegno ai nuclei familiari e assegno per maternità) concesse dai Comuni ai sensi degli artt. 65 e 66 della L. 488/98, dell'art. 49, c. 12, della L. 488/99 e successive modificazioni - Art.50 della Legge n. 144/99 (All. A) ..... | 699.784.182,00      | - 121.647.177,00 | 578.137.005,00   |
| 2 03 09         | Contributo dello Stato a copertura dei maggiori oneri derivanti dalla conferma dei miglioramenti pensionistici - art. 11 D.L. n. 791/1981 convertito nella Legge n. 54/1982 ..   | 1.201.365.512,00    | 0,00             | 1.201.365.512,00 |
| 2 03 10         | Contributo dello Stato a copertura degli oneri derivanti dai compensi ai componenti del Comitato amministratore della Gestione di cui alla Gestione di cui all'art. 2, c. 26, della L. 335/95 - Art. 58, c.6, della L. 144/99 ...  | 25.823,00           | 0,00             | 25.823,00        |
| 2 03 11         | Contributo dello Stato a copertura dei trattamenti di integrazione salariale straordinaria - Leggi n. 1115/1968, n. 464/1972, n. 164/1975  | 0,00                | 10.329.138,00    | 10.329.138,00    |
| 2 03 12         | Contributo dello Stato a copertura dei contributi figurativi a favore dei perseguitati politici e razziali - Art. 5, Legge n. 96/1955  | 0,00                | 0,00             | 0,00             |
| 2 03 15         | Rimborso dello Stato per provvidenze a favore dei cittadini italiani rimpatriati dalla Libia - art. 23 bis, Legge n. 485/1972 .....  | 2.419.221,00        | 57.075,00        | 2.476.296,00     |
| 2 03 16         | Rimborso dello Stato degli oneri derivanti dal riconoscimento della maggiore anzianità di servizio al personale iscritto al Fondo di previdenza degli addetti alle abolite imposte di consumo - Art. 23 D.P.R. n. 649/1972 .....   | 4.176.957,00        | 14.126,00        | 4.191.083,00     |
| 2 03 17         | Contributo dello Stato a copertura degli oneri derivanti dalla riduzione contributiva a favore delle aziende e dei lavoratori dei pubblici servizi di trasporto - Art. 1, c. 2, del D.L. 451/98 convertito nella L. n. 4/99 e successive disposizioni .....                                      | 235.900.000,00      | 0,00             | 235.900.000,00   |

## XV LEGISLATURA - DISEGNI DI LEGGE E RELAZIONI - DOCUMENTI

DELL' I. N. P. S. PER L' ANNO 2004

- ENTRATE -

| C O M P E T E N Z A         |                      |                  |                        | NUMERO<br>CAPITOLO |
|-----------------------------|----------------------|------------------|------------------------|--------------------|
| S O M M E A C C E R T A T E |                      |                  |                        |                    |
| RISOSSE A.C.                | RIMASTE DA RISCOUERE | T O T A L E      | DIFF. RISPETTO PREVIS. |                    |
| 3.359.096.655,00            | 200.000.000,00       | 3.559.096.655,00 | 0,00                   | 2 03 01            |
| 1.058.737,00                | 0,00                 | 1.058.737,00     | 0,00                   | 2 03 02            |
| 41.316.552,00               | 0,00                 | 41.316.552,00    | 0,00                   | 2 03 04            |
| 6.629.370,05                | 0,00                 | 6.629.370,05     | - 214.945,95           | 2 03 05            |
| 0,00                        | 143.414.536,01       | 143.414.536,01   | - 1.071.137,29         | 2 03 06            |
| 0,00                        | 553.663.034,19       | 553.663.034,19   | - 24.473.970,81        | 2 03 07            |
| 1.165.584.862,00            | 35.780.650,00        | 1.201.365.512,00 | 0,00                   | 2 03 09            |
| 25.823,00                   | 0,00                 | 25.823,00        | 0,00                   | 2 03 10            |
| 10.329.138,00               | 0,00                 | 10.329.138,00    | 0,00                   | 2 03 11            |
| 0,00                        | 27,86                | 27,86            | 27,86                  | 2 03 12            |
| 222.076,00                  | 2.125.991,86         | 2.348.067,86     | - 128.228,14           | 2 03 15            |
| 0,00                        | 4.133.695,98         | 4.133.695,98     | - 57.387,02            | 2 03 16            |
| 235.900.000,00              | 1.942.932,57         | 237.842.932,57   | 1.942.932,57           | 2 03 17            |

## XV LEGISLATURA - DISEGNI DI LEGGE E RELAZIONI - DOCUMENTI

ALLEGATO "B" AL RENDICONTO FINANZIARIO GENERALE  
CON L'EVIDENZA DEI MOVIMENTI DI CASSA IN CONTO COMPETENZA E IN CONTO RESIDUI

| NUMERO<br>CAPITOLO | GESTIONE DEI RESIDUI ATTIVI         |            |                |                |                             |
|--------------------|-------------------------------------|------------|----------------|----------------|-----------------------------|
|                    | RESIDUI<br>ALL' INIZIO<br>ESERCIZIO | VARIAZIONI | TOTALI         | RISCOSSI       | RIMASTI<br>DA<br>RISCUOTERE |
| 2 03 01            | 165.924.481,00                      | 0,00       | 165.924.481,00 | 165.924.481,00 | 0,00                        |
| 2 03 02            | 0,00                                | 0,00       | 0,00           | 0,00           | 0,00                        |
| 2 03 04            | 0,00                                | 0,00       | 0,00           | 0,00           | 0,00                        |
| 2 03 05            | 0,00                                | 0,00       | 0,00           | 0,00           | 0,00                        |
| 2 03 06            | 445.641.653,03                      | 0,00       | 445.641.653,03 | 214.000.000,00 | 231.641.653,03              |
| 2 03 07            | 788.604.173,30                      | 0,00       | 788.604.173,30 | 688.182.133,62 | 100.422.039,68              |
| 2 03 09            | 144.136.405,75                      | 0,00       | 144.136.405,75 | 0,00           | 144.136.405,75              |
| 2 03 10            | 0,00                                | 0,00       | 0,00           | 0,00           | 0,00                        |
| 2 03 11            | 0,00                                | 0,00       | 0,00           | 0,00           | 0,00                        |
| 2 03 12            | 54,37                               | 0,00       | 54,37          | 28,16          | 26,21                       |
| 2 03 15            | 4.615.039,76                        | 0,00       | 4.615.039,76   | 2.303.151,81   | 2.311.887,95                |
| 2 03 16            | 8.506.475,30                        | 0,00       | 8.506.475,30   | 4.269.313,20   | 4.237.162,10                |
| 2 03 17            | 110.856.887,99                      | 0,00       | 110.856.887,99 | 4.977.267,28   | 105.879.620,71              |

## XV LEGISLATURA - DISEGNI DI LEGGE E RELAZIONI - DOCUMENTI

DELL' I . N . P . S . PER L' ANNO 2004

- ENTRATE -

| GESTIONE DI CASSA        |                  |  | TOTALE DEI RESIDUI<br>ATTIVI AL TERMINE<br>DELL' ESERCIZIO | NUMERO<br>CAPITOLO |
|--------------------------|------------------|--|--|--------------------|
| PREVISIONI<br>DEFINITIVE | RISCOSSIONI      | DIFFERENZE RISPETTO<br>ALLE PREVISIONI<br>DEFINITIVE |  |                    |
| 3.525.021.136,00         | 3.525.021.136,00 | 0,00   | 200.000.000,00   | 2 03 01            |
| 1.058.737,00             | 1.058.737,00     | 0,00   | 0,00   | 2 03 02            |
| 41.316.552,00            | 41.316.552,00    | 0,00   | 0,00   | 2 03 04            |
| 6.844.316,00             | 6.629.370,05     | - 214.945,95   | 0,00   | 2 03 05            |
| 363.000.000,00           | 214.000.000,00   | - 149.000.000,00                                     | 375.056.189,04   | 2 03 06            |
| 488.604.173,00           | 688.182.133,62   | 199.577.960,62                                       | 654.085.073,87   | 2 03 07            |
| 1.170.548.917,00         | 1.165.584.862,00 | - 4.964.055,00                                       | 179.917.055,75   | 2 03 09            |
| 25.823,00                | 25.823,00        | 0,00   | 0,00   | 2 03 10            |
| 10.329.138,00            | 10.329.138,00    | 0,00   | 0,00   | 2 03 11            |
| 28,00                    | 28,16            | 0,16   | 54,07  | 2 03 12            |
| 2.303.152,00             | 2.525.227,81     | 222.075,81   | 4.437.879,81   | 2 03 15            |
| 4.269.313,00             | 4.269.313,20     | 0,20   | 8.370.858,08   | 2 03 16            |
| 240.877.267,00           | 240.877.267,28   | 0,28   | 107.822.553,28   | 2 03 17            |



## XV LEGISLATURA - DISEGNI DI LEGGE E RELAZIONI - DOCUMENTI

ALLEGATO "B" AL RENDICONTO FINANZIARIO GENERALE  
CON L'EVIDENZA DEI MOVIMENTI DI CASSA IN CONTO COMPETENZA E IN CONTO RESIDUI

| C A P I T O L O |   | G E S T I O N E D I |                |                   |
|-----------------|---|---------------------|----------------|-------------------|
| NUMERO          | DENOMINAZIONE   | P R E V I S I O N I |                |                   |
|                 |   | INIZIALI            | VARIAZIONI     | DEFINITIVE        |
| 2 03 18         | Rimborso dello Stato per sgravi di oneri sociali a favore delle imprese che reimpiegano personale con qualifica dirigenziale - Art 10 comma 2, del D.L. n. 511/1996 e art. 20 Legge n. 266/1996 .....   | 500.000,00          | 0,00           | 500.000,00        |
| 2 03 19         | Contributi dello Stato a copertura delle prestazioni economiche per la tubercolosi - Art. n. 3, c. 4, della L. n. 448/98 .....  | 258.228.450,00      | 0,00           | 258.228.450,00    |
| 2 03 20         | Contributo dello Stato a copertura degli oneri derivanti dalle agevolazioni contributive, dalla estensione dei trattamenti ordinari e speciali di disoccupazione e delle indennità di mobilità ai soci delle cooperative di lavoro e dagli interventi per lavori di pubblica utilità e borse di lavoro di cui alla Legge n. 196/1997 (All. A) ..... | 397.507.244,00      | 11.702,00      | 397.518.946,00    |
| 2 03 22         | Concorso dello Stato agli oneri conseguenti alla ricostituzione nell'Assicurazione Generale Obbligatoria delle posizioni assicurative trasferite all'INAS libico - art.1, comma terzo, Legge n. 181/1983 .....  | 0,00                | 0,00           | 0,00              |
| 2 03 24         | Rimborso dello Stato delle maggiorazioni del trattamento pensionistico per gli ex combattenti - Art. 6, Legge n. 140/1985 e art. 6, Legge n. 544/1988 .....   | 400.198.394,00      | - 4.967.349,00 | 395.231.045,00    |
| 2 03 25         | Contributi dello Stato a copertura degli oneri derivanti dal cumulo tra pensioni e redditi da lavoro - Art. 77 della L. n. 448/1998 e art. 72 della L. n. 388/2000 e art. 44. c. 1, della L. n. 289/2002 .....  | 121.367.371,00      | 0,00           | 121.367.371,00    |
| 2 03 27         | Contributo dello Stato per la copertura degli oneri derivanti dall'esenzione della retribuzione imponibile ai fini contributivi degli emolumenti per carichi di famiglia art.3 dalla Legge n. 876/86 .....  | 10.329.138,00       | 0,00           | 10.329.138,00     |
| 2 03 28         | Contributi dello Stato a copertura degli oneri per minori entrate contributive derivanti dalle modifiche di alcune disposizioni che regolano il settore dell'artigianato - Art. 13, c. 4, della Legge n. 57/201 .....   | 18.592.448,00       | 0,00           | 18.592.448,00     |
| 2 03 29         | Contributi dello Stato a copertura degli oneri per prestazioni di maternità di cui allo art. 49, c. 1 e 2, della L. n. 488/99 .....   | 461.217.556,00      | - 5.354.062,06 | 455.863.493,94    |
| 2 03 32         | Contributo dello Stato per la copertura degli oneri connessi ai trattamenti di integrazione salariale straordinaria previsto per gli anni 1986 e successivi dall'art. 19, comma terzo, Legge n. 41/1986 e dall'art. 8 comma secondo, Legge n. 910/1986 .....  | 61.974.828,00       | 0,00           | 61.974.828,00     |
| 2 03 33         | Contributo Stato a copertura degli oneri pensionistici di cui all'art. 37, comma 3, lett. c), della Legge n. 88/1989 e all'art. 59, comma 34, della Legge n. 449/1997 .....   | 18.913.080.000,00   | 0,00           | 18.913.080.000,00 |

## XV LEGISLATURA - DISEGNI DI LEGGE E RELAZIONI - DOCUMENTI

DELL' I. N. P. S. PER L' ANNO 2004

- ENTRATE -

| C O M P E T E N Z A         |                       |                   |                        | NUMERO<br>CAPITOLO |
|-----------------------------|-----------------------|-------------------|------------------------|--------------------|
| S O M M E A C C E R T A T E |                       |                   |                        |                    |
| RISOSSE A.C.                | RIMASTE DA RISCOUTERE | T O T A L E       | DIFF. RISPETTO PREVIS. |                    |
| 0,00                        | 1.880.077,94          | 1.880.077,94      | 1.380.077,94           | 2 03 18            |
| 188.228.450,00              | 0,00                  | 188.228.450,00    | - 70.000.000,00        | 2 03 19            |
| 397.507.243,92              | 634.100,31            | 398.141.344,23    | 622.398,23             | 2 03 20            |
| 0,00                        | 0,00                  | 0,00              | 0,00                   | 2 03 22            |
| 0,00                        | 386.997.608,22        | 386.997.608,22    | - 8.233.436,78         | 2 03 24            |
| 121.367.371,00              | 0,00                  | 121.367.371,00    | 0,00                   | 2 03 25            |
| 10.329.138,00               | 0,00                  | 10.329.138,00     | 0,00                   | 2 03 27            |
| 18.592.448,00               | 0,00                  | 18.592.448,00     | 0,00                   | 2 03 28            |
| 0,00                        | 453.595.576,91        | 453.595.576,91    | - 2.267.917,03         | 2 03 29            |
| 61.974.828,00               | 0,00                  | 61.974.828,00     | 0,00                   | 2 03 32            |
| 18.913.080.000,00           | 0,00                  | 18.913.080.000,00 | 0,00                   | 2 03 33            |

## XV LEGISLATURA - DISEGNI DI LEGGE E RELAZIONI - DOCUMENTI

ALLEGATO "B" AL RENDICONTO FINANZIARIO GENERALE  
CON L'EVIDENZA DEI MOVIMENTI DI CASSA IN CONTO COMPETENZA E IN CONTO RESIDUI

| NUMERO<br>CAPITOLO | GESTIONE DEI RESIDUI ATTIVI         |            |                |                |                             |
|--------------------|-------------------------------------|------------|----------------|----------------|-----------------------------|
|                    | RESIDUI<br>ALL' INIZIO<br>ESERCIZIO | VARIAZIONI | TOTALI         | RISCOSSI       | RIMASTI<br>DA<br>RISCUOTERE |
| 2 03 18            | 4.247.046,51                        | 0,00       | 4.247.046,51   | 1.104.027,65   | 3.143.018,86                |
| 2 03 19            | 0,00                                | 0,00       | 0,00           | 0,00           | 0,00                        |
| 2 03 20            | 66.993,98                           | 0,00       | 66.993,98      | 66.993,98      | 0,00                        |
| 2 03 22            | 4.641,62                            | 0,00       | 4.641,62       | 4.641,62       | 0,00                        |
| 2 03 24            | 544.019.123,94                      | 0,00       | 544.019.123,94 | 143.562.024,93 | 400.457.099,01              |
| 2 03 25            | 13.500.000,00                       | 0,00       | 13.500.000,00  | 13.500.000,00  | 0,00                        |
| 2 03 27            | 0,00                                | 0,00       | 0,00           | 0,00           | 0,00                        |
| 2 03 28            | 0,00                                | 0,00       | 0,00           | 0,00           | 0,00                        |
| 2 03 29            | 355.929.402,62                      | 0,00       | 355.929.402,62 | 64.669.603,00  | 291.259.799,62              |
| 2 03 32            | 0,00                                | 0,00       | 0,00           | 0,00           | 0,00                        |
| 2 03 33            | 177.109,00                          | 0,00       | 177.109,00     | 0,00           | 177.109,00                  |

## XV LEGISLATURA - DISEGNI DI LEGGE E RELAZIONI - DOCUMENTI

DELL' I. N. P. S. PER L' ANNO 2004

- ENTRATE -

| GESTIONE DI CASSA        |                   |  | TOTALE DEI RESIDUI<br>ATTIVI AL TERMINE<br>DELL' ESERCIZIO | NUMERO<br>CAPITOLO |
|--------------------------|-------------------|--|--|--------------------|
| PREVISIONI<br>DEFINITIVE | RISCOSSIONI       | DIFFERENZE RISPETTO<br>ALLE PREVISIONI<br>DEFINITIVE |  |                    |
| 712.546,00               | 1.104.027,65      | 391.481,65   | 5.023.096,80   | 2 03 18            |
| 258.228.450,00           | 188.228.450,00    | - 70.000.000,00                                      | 0,00   | 2 03 19            |
| 397.574.237,98           | 397.574.237,90    | - 0,08   | 634.100,31   | 2 03 20            |
| 4.641,62                 | 4.641,62          | 0,00   | 0,00   | 2 03 22            |
| 143.562.025,00           | 143.562.024,93    | - 0,07   | 787.454.707,23   | 2 03 24            |
| 120.651.543,00           | 134.867.371,00    | 14.215.828,00  | 0,00   | 2 03 25            |
| 10.329.138,00            | 10.329.138,00     | 0,00   | 0,00   | 2 03 27            |
| 18.592.448,00            | 18.592.448,00     | 0,00   | 0,00   | 2 03 28            |
| 355.929.402,62           | 64.669.603,00     | - 291.259.799,62                                     | 744.855.376,53   | 2 03 29            |
| 61.974.828,00            | 61.974.828,00     | 0,00   | 0,00   | 2 03 32            |
| 18.913.080.000,00        | 18.913.080.000,00 | 0,00   | 177.109,00   | 2 03 33            |

## XV LEGISLATURA - DISEGNI DI LEGGE E RELAZIONI - DOCUMENTI

ALLEGATO "B" AL RENDICONTO FINANZIARIO GENERALE  
CON L'EVIDENZA DEI MOVIMENTI DI CASSA IN CONTO COMPETENZA E IN CONTO RESIDUI

| C A P I T O L O |   | G E S T I O N E D I |                  |                  |
|-----------------|---|---------------------|------------------|------------------|
| NUMERO          | DENOMINAZIONE   | P R E V I S I O N I |                  |                  |
|                 |   | INIZIALI            | VARIAZIONI       | DEFINITIVE       |
| 2 03 34         | Contributo dello Stato a copertura degli oneri per l'assistenza a portatori di handicap di cui all'art. 33 della L. 104/92 e successive modificazioni ed integrazioni - Art. 42, comma sesto, lett. O), della L. 104/92 e art. n. 21 della L. 53/2000 (All. A) .....  | 188.005.975,00      | 49.886.715,00    | 237.892.690,00   |
| 2 03 35         | Contributo dello Stato per la copertura del disavanzo di gestione del fondo di previdenza per il personale del consorzio autonomo del porto di Genova e dell'ente autonomo del porto di Trieste - Art. 13, comma 2°, lett.b), DL n. 873/1986 convertito nella L. n. 26/1987   | 57.217.865,00       | 5.206.750,93     | 62.424.615,93    |
| 2 03 36         | Contributo dello Stato per la copertura oneri relativi a prestazioni economiche a favore dei tubercolotici - art. 9, Legge n. 88/87 ..  | 19.108.905,00       | 0,00             | 19.108.905,00    |
| 2 03 37         | Contributo dello Stato a copertura del disavanzo di gestione del Fondo speciale per i trattamenti pensionistici a favore del personale delle Ferrovie dello Stato S.p.A - Art. 43, c. 3, della L. 488/99 .....  | 3.415.221.912,00    | - 175.560.961,59 | 3.239.660.950,41 |
| 2 03 38         | Contributo dello Stato a copertura degli oneri per prestazioni pensionistiche erogate in regime di convenzione internazionale (All.A)   | 38.264.292,00       | 9.397.000,00     | 47.661.292,00    |
| 2 03 39         | Contributo dello Stato a copertura delle minori entrate derivanti alla gestione prestazioni temporanee ai lavoratori dipendenti per la cessazione dell'obbligo contributivo per i trattamenti di integrazione salariale ordinaria da parte delle imprese esercenti pubblici servizi di trasporto - Art. 4, comma secondo, della Legge n. 270/1988 ..... | 4.131.655,00        | 0,00             | 4.131.655,00     |
| 2 03 42         | Rimborso da parte dello Stato degli oneri per riduzioni contributive in favore dei datori di lavoro che assumono lavoratori con contratto a tempo indeterminato part-time ai sensi dell'art. 5, c.4, del D.Lgs n. 61/2000 - Art. 4, c. 1, lett. a), del D.M. 12 Aprile 2000 .....   | 0,00                | 1.000.000,00     | 1.000.000,00     |
| 2 03 43         | Contributo dello Stato a copertura degli oneri per il personale delle Ferrovie dello Stato S.p.A. trasferito all'INPS - Art. 43, c.5, della L. 488/99 .....   | 10.329.138,00       | 0,00             | 10.329.138,00    |
| 2 03 44         | Contributo dello Stato a copertura degli oneri derivanti dalle minori entrate contributive di cui all'art. 27, c. 2, del D.L. 669/96 - Art. 27, c. 4, del D.L. 669/96 .....   | 23.240.560,00       | 0,00             | 23.240.560,00    |
| 2 03 46         | Rimborso dello Stato per sgravi di oneri contributivi a favore dei datori di lavoro per i lavoratori italiani operanti all'estero nei paesi extra-territoriali art. 4, comma 2, lett. A del D.L. 317/87 convertito nella L. 398/87  | 21.392.203,00       | - 1.392.203,00   | 20.000.000,00    |
| 2 03 47         | Contributi dello Stato a copertura degli oneri derivanti dalle disposizioni per il sostegno della maternità e della paternità di cui alla L. 53/2000 - Art. 21 (All. A) .....   | 144.091.475,00      | 12.261.492,00    | 156.352.967,00   |

## XV LEGISLATURA - DISEGNI DI LEGGE E RELAZIONI - DOCUMENTI

DELL' I. N. P. S. PER L' ANNO 2004

- ENTRATE -

| C O M P E T E N Z A         |                      |                  |                        | NUMERO<br>CAPITOLO |
|-----------------------------|----------------------|------------------|------------------------|--------------------|
| S O M M E A C C E R T A T E |                      |                  |                        |                    |
| RISCOSE A.C.                | RIMASTE DA RISCOUERE | T O T A L E      | DIFF. RISPETTO PREVIS. |                    |
| 135.505.320,00              | 31.651.730,49        | 167.157.050,49   | - 70.735.639,51        | 2 03 34            |
| 0,00                        | 61.349.226,66        | 61.349.226,66    | - 1.075.389,27         | 2 03 35            |
| 19.108.905,00               | 0,00                 | 19.108.905,00    | 0,00                   | 2 03 36            |
| 3.616.116.146,50            | 0,00                 | 3.616.116.146,50 | 376.455.196,09         | 2 03 37            |
| 47.661.292,00               | 0,00                 | 47.661.292,00    | 0,00                   | 2 03 38            |
| 4.131.655,00                | 0,00                 | 4.131.655,00     | 0,00                   | 2 03 39            |
| 0,00                        | 236.285,07           | 236.285,07       | - 763.714,93           | 2 03 42            |
| 10.329.137,98               | 0,00                 | 10.329.137,98    | - 0,02                 | 2 03 43            |
| 23.240.560,00               | 0,00                 | 23.240.560,00    | 0,00                   | 2 03 44            |
| 0,00                        | 22.846.718,93        | 22.846.718,93    | 2.846.718,93           | 2 03 46            |
| 129.112.967,00              | 30.695.707,88        | 159.808.674,88   | 3.455.707,88           | 2 03 47            |

## XV LEGISLATURA - DISEGNI DI LEGGE E RELAZIONI - DOCUMENTI

ALLEGATO "B" AL RENDICONTO FINANZIARIO GENERALE  
CON L'EVIDENZA DEI MOVIMENTI DI CASSA IN CONTO COMPETENZA E IN CONTO RESIDUI

| NUMERO<br>CAPITOLO | GESTIONE DEI RESIDUI ATTIVI        |            |                |                |                            |
|--------------------|------------------------------------|------------|----------------|----------------|----------------------------|
|                    | RESIDUI<br>ALL'INIZIO<br>ESERCIZIO | VARIAZIONI | TOTALI         | RISCOSSI       | RESIDUI<br>DA<br>RISCOVERE |
| 2 03 34            | 207.379.452,95                     | 0,00       | 207.379.452,95 | 111.887.032,92 | 95.492.420,03              |
| 2 03 35            | 116.996.862,12                     | 0,00       | 116.996.862,12 | 55.623.239,64  | 61.373.622,48              |
| 2 03 36            | 0,00                               | 0,00       | 0,00           | 0,00           | 0,00                       |
| 2 03 37            | 617.964.223,01                     | 0,00       | 617.964.223,01 | 270.554.715,52 | 347.409.507,49             |
| 2 03 38            | 0,00                               | 0,00       | 0,00           | 0,00           | 0,00                       |
| 2 03 39            | 0,00                               | 0,00       | 0,00           | 0,00           | 0,00                       |
| 2 03 42            | 5.800.920,25                       | 0,00       | 5.800.920,25   | 5.800.920,25   | 0,00                       |
| 2 03 43            | 0,00                               | 0,00       | 0,00           | 0,00           | 0,00                       |
| 2 03 44            | 0,00                               | 0,00       | 0,00           | 0,00           | 0,00                       |
| 2 03 46            | 23.380.933,94                      | 0,00       | 23.380.933,94  | 1.935.773,68   | 21.445.160,26              |
| 2 03 47            | 142.267.712,59                     | 0,00       | 142.267.712,59 | 129.112.967,00 | 13.154.745,59              |

## XV LEGISLATURA - DISEGNI DI LEGGE E RELAZIONI - DOCUMENTI

DELL' I. N. P. S. PER L' ANNO 2004

- ENTRATE -

| GESTIONE DI CASSA        |                  |  | TOTALE DEI RESIDUI<br>ATTIVI AL TERMINE<br>DELL' ESERCIZIO | NUMERO<br>CAPITOLO |
|--------------------------|------------------|--|--|--------------------|
| PREVISIONI<br>DEFINITIVE | RISCOSSIONI      | DIFFERENZE RISPETTO<br>ALLE PREVISIONI<br>DEFINITIVE |  |                    |
| 137.273.987,92           | 247.392.352,92   | 110.118.365,00                                       | 127.144.150,52   | 2 03 34            |
| 55.623.240,00            | 55.623.239,64    | - 0,36   | 122.722.849,14   | 2 03 35            |
| 19.108.905,00            | 19.108.905,00    | 0,00   | 0,00   | 2 03 36            |
| 3.857.625.173,42         | 3.886.670.862,02 | 29.045.688,60  | 347.409.507,49   | 2 03 37            |
| 47.661.292,00            | 47.661.292,00    | 0,00   | 0,00   | 2 03 38            |
| 4.131.655,00             | 4.131.655,00     | 0,00   | 0,00   | 2 03 39            |
| 0,00                     | 5.800.920,25     | 5.800.920,25   | 236.285,07   | 2 03 42            |
| 10.329.138,00            | 10.329.137,98    | - 0,02   | 0,00   | 2 03 43            |
| 23.240.560,00            | 23.240.560,00    | 0,00   | 0,00   | 2 03 44            |
| 1.935.774,00             | 1.935.773,68     | - 0,32   | 44.291.879,19  | 2 03 46            |
| 144.091.476,00           | 258.225.934,00   | 114.134.458,00                                       | 43.850.453,47  | 2 03 47            |



## XV LEGISLATURA - DISEGNI DI LEGGE E RELAZIONI - DOCUMENTI

ALLEGATO "B" AL RENDICONTO FINANZIARIO GENERALE  
CON L'EVIDENZA DEI MOVIMENTI DI CASSA IN CONTO COMPETENZA E IN CONTO RESIDUI

| C A P I T O L O |   | G E S T I O N E D I |                |                  |
|-----------------|---|---------------------|----------------|------------------|
| NUMERO          | DENOMINAZIONE   | P R E V I S I O N I |                |                  |
|                 |   | INIZIALI            | VARIAZIONI     | DEFINITIVE       |
| 2 03 49         | Contributi dello Stato a copertura degli oneri derivanti dai trattamenti di integrazione salariale straordinaria e dalle agevolazioni contributive alle imprese - Art. 1 e 2 del DL n. 4/98 convertito nella L. n. 52/98 (All.A)  | 46.481.121,00       | 45.000.000,00  | 91.481.121,00    |
| 2 03 50         | Contributi dello Stato a copertura degli oneri derivanti dall'agevolazione contributiva sulle erogazioni correlate alla produttività aziendale di cui all'art. 5 del DL n. 499/96, all'art. 1 Legge n. 608/1996, all'art. 2 del DL n. 67/1997 convertito nella L. n. 135/1997 e successive modificazioni ed integrazioni ..             | 510.861.533,00      | 0,00           | 510.861.533,00   |
| 2 03 51         | Rimborso dello Stato degli oneri derivanti dalla ricostituzione nell'assicurazione obbligatoria dei periodi di lavoro effettuati in Libia - Art. 4, comma 4°, del D.L. n. 103/1991 convertito nella Legge n. 166/1991 .....   | 551.116,00          | 118.493,00     | 669.609,00       |
| 2 03 52         | Contributo dello Stato a copertura degli oneri derivanti dall'applicazione del D.L. n. 269/2003 convertito dalla L. n. 326/2003 (All. A) .....  | 0,00                | 286.918.000,00 | 286.918.000,00   |
| 2 03 55         | Contributo dello Stato a copertura degli oneri di cui all'art. 2, comma 5, del D.L. n. 198/1993 convertito nella Legge n. 292/1993 .  | 103.291.380,00      | 0,00           | 103.291.380,00   |
| 2 03 56         | Contributi dello Stato a copertura degli oneri per spese di funzionamento della "Gestione degli interventi assistenziali e di sostegno alle gestioni previdenziali" (All. A) .....  | 320.000.000,00      | 0,00           | 320.000.000,00   |
| 2 03 57         | Contributi dello Stato a copertura degli oneri per minori entrate contributive derivanti dagli interventi nei settori agricolo, forestale, della pesca e dell'acquacoltura di cui agli artt. 7 e 8 della Legge n. 57/2001 .....   | 0,00                | 0,00           | 0,00             |
| 2 03 58         | Contributo dello Stato a copertura degli oneri derivanti dai trattamenti pensionistici a favore delle ostetriche - art. 5, comma 1°, della Legge n. 249/1990 .....  | 6.197.483,00        | 0,00           | 6.197.483,00     |
| 2 03 59         | Contributo dello Stato per la copertura dei miglioramenti pensionistici di cui agli artt. 1, 2 e 2 bis del D.L. n. 409/1990 convertito nella Legge n. 59/1991 .....   | 2.098.364.381,00    | 0,00           | 2.098.364.381,00 |
| 2 03 60         | Contributo dello Stato a copertura degli oneri derivanti dai sussidi di disoccupazione, dalle integrazioni salariali straordinarie, dalla proroga dei trattamenti di mobilità e di disoccupazione ordinaria e di disoccupazione speciale per l'edilizia ai sensi del D.L. n. 510/1996 convertito nella Legge n. 608/1996 (All. A) ..... | 180.543.268,00      | 700,00         | 180.543.968,00   |
| 2 03 61         | Contributi dello Stato da porre a carico del Fondo per l'occupazione di cui all'art. 1 del D.L. n. 148/1993 convertito nella L. 236/1993 (All. A) .....   | 215.392.650,00      | 516.415.650,00 | 731.808.300,00   |
| 2 03 63         | Contributi e rimborsi dello Stato a copertura degli oneri derivanti da provvidenze varie concesse a seguito di eventi calamitosi(All.A)   | 51.645.690,00       | 0,00           | 51.645.690,00    |

## XV LEGISLATURA - DISEGNI DI LEGGE E RELAZIONI - DOCUMENTI

DELL' I. N. P. S. PER L' ANNO 2004

- ENTRATE -

| C O M P E T E N Z A         |                      |                  |                        | NUMERO<br>CAPITOLO |
|-----------------------------|----------------------|------------------|------------------------|--------------------|
| S O M M E A C C E R T A T E |                      |                  |                        |                    |
| RISCOSE A.C.                | RIMASTE DA RISCOIERE | T O T A L E      | DIFF. RISPETTO PREVIS. |                    |
| 46.481.121,00               | 28.979.729,87        | 75.460.850,87    | - 16.020.270,13        | 2 03 49            |
| 510.861.553,00              | 0,00                 | 510.861.553,00   | 0,00                   | 2 03 50            |
| 0,00                        | 3.967.584,24         | 3.967.584,24     | 3.297.975,24           | 2 03 51            |
| 301.918.000,00              | 0,00                 | 301.918.000,00   | 15.000.000,00          | 2 03 52            |
| 103.291.380,00              | 0,00                 | 103.291.380,00   | 0,00                   | 2 03 55            |
| 320.000.000,00              | 0,00                 | 320.000.000,00   | 0,00                   | 2 03 56            |
| 0,00                        | 10.017.260,71        | 10.017.260,71    | 10.017.260,71          | 2 03 57            |
| 6.197.483,00                | 0,00                 | 6.197.483,00     | 0,00                   | 2 03 58            |
| 2.098.364.381,00            | 0,00                 | 2.098.364.381,00 | 0,00                   | 2 03 59            |
| 180.543.268,00              | 241.300,89           | 180.784.568,89   | 240.600,89             | 2 03 60            |
| 486.910.975,59              | 207.377.253,20       | 694.288.228,79   | - 37.520.071,21        | 2 03 61            |
| 51.645.690,00               | 32.101.958,57        | 83.747.648,57    | 32.101.958,57          | 2 03 63            |

## XV LEGISLATURA - DISEGNI DI LEGGE E RELAZIONI - DOCUMENTI

ALLEGATO B AL RENDICONTO FINANZIARIO GENERALE  
CON L'EVIDENZA DEI MOVIMENTI DI CASSA IN CONTO COMPETENZA E IN CONTO RESIDUI

| NUMERO<br>CAPITOLO | GESTIONE DEI RESIDUI ATTIVI         |            |                |                |                            |
|--------------------|-------------------------------------|------------|----------------|----------------|----------------------------|
|                    | RESIDUI<br>ALL' INIZIO<br>ESERCIZIO | VARIAZIONI | TOTALI         | RISCOSSI       | RIMASTI<br>DA<br>RISCIUERE |
| 2 03 49            | 26.515.078,74                       | 0,00       | 26.515.078,74  | 26.515.078,74  | 0,00                       |
| 2 03 50            | 0,00                                | 0,00       | 0,00           | 0,00           | 0,00                       |
| 2 03 51            | 6.644.802,67                        | 0,00       | 6.644.802,67   | 3.289.336,96   | 3.355.465,71               |
| 2 03 52            | 82.000,00                           | 0,00       | 82.000,00      | 82.000,00      | 0,00                       |
| 2 03 55            | 0,00                                | 0,00       | 0,00           | 0,00           | 0,00                       |
| 2 03 56            | 0,00                                | 0,00       | 0,00           | 0,00           | 0,00                       |
| 2 03 57            | 2.715.113,25                        | 0,00       | 2.715.113,25   | 891.271,84     | 1.823.841,41               |
| 2 03 58            | 0,00                                | 0,00       | 0,00           | 0,00           | 0,00                       |
| 2 03 59            | 0,00                                | 0,00       | 0,00           | 0,00           | 0,00                       |
| 2 03 60            | 20.016.122,99                       | 0,00       | 20.016.122,99  | 16.122,99      | 20.000.000,00              |
| 2 03 61            | 490.835.078,75                      | 0,00       | 490.835.078,75 | 651.816.128,75 | - 160.981.050,00           |
| 2 03 63            | 91.163.610,78                       | 0,00       | 91.163.610,78  | 0,00           | 91.163.610,78              |

## XV LEGISLATURA - DISEGNI DI LEGGE E RELAZIONI - DOCUMENTI

DELL' I . N . P . S . PER L' ANNO 2004

- ENTRATE -

| GESTIONE DI CASSA        |                  |  | TOTALE DEI RESIDUI<br>ATTIVI AL TERMINE<br>DELL' ESERCIZIO | NUMERO<br>CAPITOLO |
|--------------------------|------------------|--|--|--------------------|
| PREVISIONI<br>DEFINITIVE | RISCOSSIONI      | DIFFERENZE RISPETTO<br>ALLE PREVISIONI<br>DEFINITIVE |  |                    |
| 72.996.199,74            | 72.996.199,74    | 0,00   | 28.979.729,87  | 2 03 49            |
| 510.861.553,00           | 510.861.553,00   | 0,00   | 0,00   | 2 03 50            |
| 3.289.337,00             | 3.289.336,96     | - 0,04   | 7.323.049,95   | 2 03 51            |
| 21.082.000,00            | 302.000.000,00   | 280.918.000,00                                       | 0,00   | 2 03 52            |
| 103.291.380,00           | 103.291.380,00   | 0,00   | 0,00   | 2 03 53            |
| 320.000.000,00           | 320.000.000,00   | 0,00   | 0,00   | 2 03 56            |
| 0,00                     | 891.271,84       | 891.271,84   | 11.841.102,12  | 2 03 57            |
| 6.197.483,00             | 6.197.483,00     | 0,00   | 0,00   | 2 03 58            |
| 2.098.364.381,00         | 2.098.364.381,00 | 0,00   | 0,00   | 2 03 59            |
| 200.559.390,99           | 180.559.390,99   | - 20.000.000,00                                      | 20.241.300,89  | 2 03 60            |
| 490.835.078,75           | 977.746.054,34   | 486.910.975,59                                       | 207.377.253,20   | 2 03 61            |
| 51.645.690,00            | 51.645.690,00    | 0,00   | 123.265.569,35   | 2 03 63            |

## XV LEGISLATURA - DISEGNI DI LEGGE E RELAZIONI - DOCUMENTI

ALLEGATO "B" AL RENDICONTO FINANZIARIO GENERALE  
CON L'EVIDENZA DEI MOVIMENTI DI CASSA IN CONTO COMPETENZA E IN CONTO RESIDUI

| C A P I T O L O |  | G E S T I O N E D I |                  |                   |
|-----------------|--|---------------------|------------------|-------------------|
| NUMERO          | DENOMINAZIONE  | P R E V I S I O N I |                  |                   |
|                 |  | INIZIALI            | VARIAZIONI       | DEFINITIVE        |
| 2 03 64         | Contributi dello Stato a copertura degli oneri derivanti dalle indennità di integrazione salariale ordinaria e straordinaria, dai trattamenti ordinari e speciali di disoccupazione D.L. n. 78/1998 convertito nella Legge n. 176/1998 .....           | 1.549.371,00        | 0,00             | 1.549.371,00      |
| 2 03 65         | Contributo dello Stato per la copertura progressiva degli oneri derivanti dalle agevolazioni contributive e dai pensionamenti anticipati ai sensi dell'art. 37, comma 5°, della Legge n. 88/1989 .....   | 7.083.217.418,00    | 155.464.328,00   | 7.238.681.746,00  |
| 2 03 68         | Contributo dello Stato a copertura degli oneri per integrazione salariale straordinaria ed indennità di mobilità di cui all'art. 2 della L. 109/1996 - Art. 4 della L. 109/1996 .....  | 5.164.569,00        | 0,00             | 5.164.569,00      |
| 2 03 70         | Contributo dello Stato per la copertura dei miglioramenti pensionistici di cui all'art. 3 della Legge n. 544/1988 - art. 8, secondo comma, della Legge n. 544/1988 .....   | 335.696.984,00      | 0,00             | 335.696.984,00    |
| 2 03 71         | Rimborso dello Stato a copertura delle somme "una tantum" e degli oneri per pensionamenti anticipati di cui all'art.2 del D.L. 120/1989 convertito nella Legge n. 181/1989 - Art. 2, comma 18, del D.L. 120/1989 .....                                 | 0,00                | 0,00             | 0,00              |
| 2 03 72         | Contributo dello Stato a copertura degli oneri derivanti per prestazioni (pensioni, assegni ed indennità) a favore degli invalidi civili di cui all'art. 130 del Decreto legislativo n. 112/98 .....   | 13.258.492.223,00   | - 828.521.182,00 | 12.429.971.041,00 |
| 2 03 74         | Rimborso dello Stato, tramite il commissario delegato, a copertura degli oneri derivanti da provvidenze varie concesse a seguito di eventi calamitosi (All. A) .....   | 0,00                | 587.500,00       | 587.500,00        |
| 2 03 76         | Contributo dello Stato a copertura degli oneri per pensioni erogate dalla Gestione dei coltivatori diretti, mezzadri e coloni e della relativa spesa di amministrazione di cui all'art. 37, c. 6, della Legge n. 88/1989 ...                           | 1.761.118.026,00    | 0,00             | 1.761.118.026,00  |
| 2 03 77         | Contributo dello Stato a copertura degli oneri derivanti dalla riduzione del minimale contributivo di cui all'art. 1, comma 2, e all'art. 9 del D.L. n. 338/1989 convertito nella Legge n. 389/1989 .....  | 185.924.484,00      | 0,00             | 185.924.484,00    |
| 2 03 79         | Contributo dello Stato a copertura di maggiori oneri dell'assegno per il nucleo familiare di cui all'art. 3, c. 3, Legge n. 550/1995 e successive disposizioni .....   | 1.668.672.241,00    | 0,00             | 1.668.672.241,00  |
| 2 03 80         | Rimborso da parte dello Stato del disavanzo di gestione della Gestione speciale per i trattamenti pensionistici già erogati dal soppresso Fondo previdenziale ed assistenziale degli spedizionieri doganali - art. 3, c. 3 della Legge n. 230/97 ..... | 25.707.541,00       | 610.232,34       | 26.317.773,34     |
| 2 03 81         | Rimborso da parte dello Stato degli sgravi contributivi in agricoltura di cui all'art.14 della Legge n. 64/1986 - Art.19, comma 5, del decreto legislativo n. 96/1993 .....  | 0,00                | 30.000,00        | 30.000,00         |

## XV LEGISLATURA - DISEGNI DI LEGGE E RELAZIONI - DOCUMENTI

DELL' I. N. P. S. PER L' ANNO 2004

- ENTRATE -

| C O M P E T E N Z A         |                      |                   |                        | NUMERO<br>CAPITOLO |
|-----------------------------|----------------------|-------------------|------------------------|--------------------|
| S O M M E A C C E R T A T E |                      |                   |                        |                    |
| RISCOSE A.C.                | RIMASIE DA RISCOUERE | T O T A L E       | DIFF. RISPETTO PREVIS. |                    |
| 1.549.371,00                | 0,00                 | 1.549.371,00      | 0,00                   | 2 03 64            |
| 6.921.681.746,00            | 12.000.000,00        | 6.933.681.746,00  | - 305.000.000,00       | 2 03 65            |
| 5.164.569,00                | 0,00                 | 5.164.569,00      | 0,00                   | 2 03 68            |
| 335.696.984,00              | 0,00                 | 335.696.984,00    | 0,00                   | 2 03 70            |
| 0,00                        | 0,00                 | 0,00              | 0,00                   | 2 03 71            |
| 11.491.850.439,00           | 915.740.577,22       | 12.407.591.016,22 | - 22.380.024,78        | 2 03 72            |
| 0,00                        | 225.009,70           | 225.009,70        | - 362.490,30           | 2 03 74            |
| 1.761.118.026,00            | 0,00                 | 1.761.118.026,00  | 0,00                   | 2 03 76            |
| 185.924.484,00              | 0,00                 | 185.924.484,00    | 0,00                   | 2 03 77            |
| 1.668.672.241,00            | 0,00                 | 1.668.672.241,00  | 0,00                   | 2 03 79            |
| 0,00                        | 27.203.877,73        | 27.203.877,73     | 886.104,39             | 2 03 80            |
| 0,00                        | 907.492,30           | 907.492,30        | 877.492,30             | 2 03 81            |

## XV LEGISLATURA - DISEGNI DI LEGGE E RELAZIONI - DOCUMENTI

ALLEGATO "B" AL RENDICONTO FINANZIARIO GENERALE  
CON L'EVIDENZA DEI MOVIMENTI DI CASSA IN CONTO COMPETENZA E IN CONTO RESIDUI

| NUMERO<br>CAPITOLO | GESTIONE DEI RESIDUI ATTIVI        |            |                  |                |                             |
|--------------------|------------------------------------|------------|------------------|----------------|-----------------------------|
|                    | RESIDUI<br>ALL'INIZIO<br>ESERCIZIO | VARIAZIONI | TOTALI           | RISCOSSI       | RIMASTI<br>DA<br>RISCUOTERE |
| 2 03 64            | 0,00                               | 0,00       | 0,00             | 0,00           | 0,00                        |
| 2 03 65            | 207.544.050,00                     | 0,00       | 207.544.050,00   | 207.544.050,00 | 0,00                        |
| 2 03 68            | 0,00                               | 0,00       | 0,00             | 0,00           | 0,00                        |
| 2 03 70            | 0,00                               | 0,00       | 0,00             | 0,00           | 0,00                        |
| 2 03 71            | 17.495,81                          | 0,00       | 17.495,81        | 17.495,81      | 0,00                        |
| 2 03 72            | 3.900.429.308,51                   | 0,00       | 3.900.429.308,51 | 953.658.276,00 | 2.946.771.032,51            |
| 2 03 74            | 674.416,54                         | 0,00       | 674.416,54       | 90.875,71      | 583.540,83                  |
| 2 03 76            | 0,00                               | 0,00       | 0,00             | 0,00           | 0,00                        |
| 2 03 77            | 46.645.689,91                      | 0,00       | 46.645.689,91    | 46.645.689,91  | 0,00                        |
| 2 03 79            | 80.000.000,00                      | 0,00       | 80.000.000,00    | 80.000.000,00  | 0,00                        |
| 2 03 80            | 42.535.385,29                      | 0,00       | 42.535.385,29    | 20.163.080,21  | 22.372.305,08               |
| 2 03 81            | 202.775.626,20                     | 0,00       | 202.775.626,20   | 58.575.046,09  | 144.200.580,11              |

## XV LEGISLATURA - DISEGNI DI LEGGE E RELAZIONI - DOCUMENTI

DELL' I. N. P. S. PER L' ANNO 2004

- ENTRATE -

| GESTIONE DI CASSA        |                   |  | TOTALE DEI RESIDUI<br>ATTIVI AL TERMINE<br>DELL' ESERCIZIO | NUMERO<br>CAPITOLO |
|--------------------------|-------------------|--|--|--------------------|
| PREVISIONI<br>DEFINITIVE | RISCOSSIONI       | DIFFERENZE RISPETTO<br>ALLE PREVISIONI<br>DEFINITIVE |  |                    |
| 1.549.371,00             | 1.549.371,00      | 0,00   | 0,00   | 2 03 64            |
| 7.353.973.125,00         | 7.129.225.796,00  | - 224.747.329,00                                     | 12.000.000,00  | 2 03 65            |
| 5.164.569,00             | 5.164.569,00      | 0,00   | 0,00   | 2 03 68            |
| 335.696.984,00           | 335.696.984,00    | 0,00   | 0,00   | 2 03 70            |
| 17.495,81                | 17.495,81         | 0,00   | 0,00   | 2 03 71            |
| 11.665.508.715,00        | 12.445.508.715,00 | 780.000.000,00                                       | 3.862.511.609,73   | 2 03 72            |
| 90.876,00                | 90.875,71         | - 0,29   | 808.550,53   | 2 03 74            |
| 1.761.118.026,00         | 1.761.118.026,00  | 0,00   | 0,00   | 2 03 76            |
| 232.570.173,91           | 232.570.173,91    | 0,00   | 0,00   | 2 03 77            |
| 1.748.672.241,00         | 1.748.672.241,00  | 0,00   | 0,00   | 2 03 79            |
| 20.163.080,00            | 20.163.080,21     | 0,21   | 49.576.182,81  | 2 03 80            |
| 818.642,00               | 58.575.046,09     | 57.756.404,09  | 145.108.072,41   | 2 03 81            |



## XV LEGISLATURA - DISEGNI DI LEGGE E RELAZIONI - DOCUMENTI

CON L'EVIDENZA DEI MOVIMENTI DI CASSA IN CONTO COMPETENZA E IN CONTO RESIDUI

| C A P I T O L O |  | G E S T I O N E D I |                 |                  |
|-----------------|--|---------------------|-----------------|------------------|
| NUMERO          | DENOMINAZIONE  | P R E V I S I O N I |                 |                  |
|                 |  | INIZIALI            | VARIAZIONI      | DEFINITIVE       |
| 2 03 82         | Contributi dello Stato a copertura degli oneri derivanti dai trattamenti pensionistici di anzianità, dai trattamenti di mobilità e dalla riduzione di entrate contributive ai sensi del D.L. n. 318/1996 convertito nella Legge n. 402/1996 .....  | 44.415.293,00       | 0,00            | 44.415.293,00    |
| 2 03 83         | Contributo dello Stato a copertura degli oneri derivanti dalla perequazione automatica delle pensioni, dalle agevolazioni contributive ai datori di lavoro agricolo e dalle modifiche dei requisiti reddituali per l'integrazione al trattamento minimo di cui all'art. 11, commi 5, 27 e 38 della L.n.537/1993(All.A)                 | 523.898.010,00      | 0,00            | 523.898.010,00   |
| 2 03 84         | Contributi dello Stato a copertura degli oneri derivanti dall'applicazione della Legge n. 388/2000 e dalla salvaguardia effetti del D.L. n. 346/2000 (All. A) .....  | 2.588.526.865,00    | 42.687.375,05   | 2.631.214.240,05 |
| 2 03 85         | Contributi dello Stato a copertura degli oneri per l'integrazione parziale al trattamento minimo in deroga all'art. 4, c. 1, del D. Igs. n. 503/92 - Art. 1, c. 6, della L. 385/2000 .   | 41.316.552,00       | 0,00            | 41.316.552,00    |
| 2 03 86         | Contributo dello Stato a copertura degli oneri derivanti dalla riapertura del termine per la regolarizzazione delle posizioni assicurative dei lavoratori dipendenti licenziati per motivi politici, religiosi o sindacali - Art. 2 della Legge n. 172/1999 .....  | 2.685.576,00        | 0,00            | 2.685.576,00     |
| 2 03 87         | Contributi dello Stato a copertura degli oneri derivanti dai benefici contributivi di cui agli artt. 8, c. 4, e 25, c. 9, della Legge n. 223/1991 a favore dei datori di lavoro acquirenti imprese sottoposte a procedura di amministrazione straordinaria - Art. 1, c. 2, del D.L. n. 23/2003 convertito nella Legge n. 81/2003 ..... | 0,00                | 0,00            | 0,00             |
| 2 03 88         | Contributo dello Stato a copertura delle minori entrate derivanti dall'esonero del contributo di solidarietà di cui all'art. 9-bis, c. 2, della L. n. 166/1991 sulle somme versate al Fondo di previdenza complementare "Firenze Casella" - Art. 58, c. 11, della L. n. 144/1999 .....   | 2.840.513,00        | 0,00            | 2.840.513,00     |
| 2 03 90         | Contributi dello Stato a copertura degli oneri di cui al D.L. n. 299/1994 convertito nella Legge n. 451/1994 (All. A) .....  | 410.996.399,00      | 0,00            | 410.996.399,00   |
| 2 03 91         | Contributi dello Stato a copertura degli oneri derivanti dall'applicazione della Legge n. 289/2002 (All. A) .....  | 816.500.000,00      | - 70.500.000,00 | 746.000.000,00   |
| 2 03 92         | Rimborso da parte degli Stato degli oneri derivanti dagli sgravi contributivi a favore degli artigiani e degli esercenti attività commerciali di cui all'art. 3, c. 9, della Legge n. 448/1998 e successive modificazioni  | 58.000.000,00       | - 9.440.203,00  | 48.559.797,00    |

## XV LEGISLATURA - DISEGNI DI LEGGE E RELAZIONI - DOCUMENTI

DELL' I. N. P. S. PER L' ANNO 2004

- ENTRATE -

| C O M P E T E N Z A         |                      |                  |                        | NUMERO<br>CAPITOLO |
|-----------------------------|----------------------|------------------|------------------------|--------------------|
| S O M M E A C C E R T A T E |                      |                  |                        |                    |
| RISCOSE A.C.                | RIMASTE DA RISCOUERE | T O T A L E      | DIFF. RISPETTO PREVIS. |                    |
| 44.415.293,00               | 0,00                 | 44.415.293,00    | 0,00                   | 2 03 82            |
| 523.898.010,00              | 0,00                 | 523.898.010,00   | 0,00                   | 2 03 83            |
| 2.633.270.423,05            | 1.012.634,60         | 2.634.283.057,65 | 3.068.817,60           | 2 03 84            |
| 76.435.621,13               | 0,00                 | 76.435.621,13    | 35.119.069,13          | 2 03 85            |
| 2.685.576,00                | 0,00                 | 2.685.576,00     | 0,00                   | 2 03 86            |
| 3.500.000,00                | 3.414.920,20         | 6.914.920,20     | 6.914.920,20           | 2 03 87            |
| 2.840.513,00                | 0,00                 | 2.840.513,00     | 0,00                   | 2 03 88            |
| 313.705.019,18              | 97.291.379,82        | 410.996.399,00   | 0,00                   | 2 03 90            |
| 746.000.000,00              | 0,00                 | 746.000.000,00   | 0,00                   | 2 03 91            |
| 0,00                        | 37.234.748,95        | 37.234.748,95    | - 11.325.048,05        | 2 03 92            |

## XV LEGISLATURA - DISEGNI DI LEGGE E RELAZIONI - DOCUMENTI

ALLEGATO "B" AL RENDICONTO FINANZIARIO GENERALE  
CON L'EVIDENZA DEI MOVIMENTI DI CASSA IN CONTO COMPETENZA E IN CONTO RESIDUI

| NUMERO<br>CAPITOLO | GESTIONE DEI RESIDUI ATTIVI        |              |                |                |                            |
|--------------------|------------------------------------|--------------|----------------|----------------|----------------------------|
|                    | RESIDUI<br>ALL'INIZIO<br>ESERCIZIO | VARIAZIONI   | TOTALI         | RISCOSSI       | RESIDUI<br>DA<br>RISCOVERE |
| 2 03 82            | 0,00                               | 0,00         | 0,00           | 0,00           | 0,00                       |
| 2 03 83            | 244.762.159,47                     | 0,00         | 244.762.159,47 | 41.424.953,91  | 203.337.205,56             |
| 2 03 84            | 206.769.894,95                     | 2.066.238,04 | 208.836.132,99 | 206.769.894,95 | 2.066.238,04               |
| 2 03 85            | 0,00                               | 0,00         | 0,00           | 0,00           | 0,00                       |
| 2 03 86            | 0,00                               | 0,00         | 0,00           | 0,00           | 0,00                       |
| 2 03 87            | 0,00                               | 0,00         | 0,00           | 0,00           | 0,00                       |
| 2 03 88            | 0,00                               | 0,00         | 0,00           | 0,00           | 0,00                       |
| 2 03 90            | 97.291.379,82                      | 0,00         | 97.291.379,82  | 97.291.379,82  | 0,00                       |
| 2 03 91            | 10.000.000,00                      | 0,00         | 10.000.000,00  | 0,00           | 10.000.000,00              |
| 2 03 92            | 265.159.929,91                     | 0,00         | 265.159.929,91 | 14.541.267,00  | 250.618.662,91             |

## XV LEGISLATURA - DISEGNI DI LEGGE E RELAZIONI - DOCUMENTI

DELL' I. N. P. S. PER L' ANNO 2004

- ENTRATE -

| GESTIONE DI CASSA        |                  |  | TOTALE DEI RESIDUI<br>RILEVATI AL TERMINE<br>DELL' ESERCIZIO | NUMERO<br>CAPITOLO |
|--------------------------|------------------|--|--|--------------------|
| PREVISIONI<br>DEFINITIVE | RISCOSSIONI      | DIFFERENZE RISPETTO<br>ALLE PREVISIONI<br>DEFINITIVE |  |                    |
| 44.415.293,00            | 44.415.293,00    | 0,00   | 0,00   | 2 03 82            |
| 523.898.010,00           | 565.322.963,91   | 41.424.953,91  | 203.337.205,56   | 2 03 83            |
| 2.831.209.024,00         | 2.840.040.318,00 | 8.831.294,00   | 3.078.872,64   | 2 03 84            |
| 41.316.552,00            | 76.435.621,13    | 35.119.069,13  | 0,00   | 2 03 85            |
| 2.685.576,00             | 2.685.576,00     | 0,00   | 0,00   | 2 03 86            |
| 0,00                     | 3.500.000,00     | 3.500.000,00   | 3.414.920,20   | 2 03 87            |
| 2.840.513,00             | 2.840.513,00     | 0,00   | 0,00   | 2 03 88            |
| 508.287.778,82           | 410.996.399,00   | - 97.291.379,82                                      | 97.291.379,82  | 2 03 90            |
| 696.000.000,00           | 746.000.000,00   | 50.000.000,00  | 10.000.000,00  | 2 03 91            |
| 178.356.627,00           | 14.541.267,00    | - 163.815.360,00                                     | 287.833.411,86   | 2 03 92            |

## XV LEGISLATURA - DISEGNI DI LEGGE E RELAZIONI - DOCUMENTI

**RENDICONTO AL RENDICONTO FINANZIARIO GENERALE  
CON L'EVIDENZA DEI MOVIMENTI DI CASSA IN CONTO COMPETENZA E IN CONTO RESIDUI**

| C A P I T O L O |   | G E S T I O N E D I |            |                |                  |
|-----------------|---|---------------------|------------|----------------|------------------|
| NUMERO          | DENOMINAZIONE   | P R E V I S I O N I |            |                |                  |
|                 |   | INIZIALI            | VARIAZIONI | DEFINITIVE     |                  |
| 2 03 94         | Rimborso da parte del Fondo di rotazione ex art. 25 Legge n. 845/1978 degli oneri per la concessione del trattamento sostitutivo della retribuzione (e connessi assegni per il nucleo familiare e contribuzione figurativa) agli operai agricoli a tempo indeterminato sospesi dal lavoro a seguito di provvedimenti contro la diffusione delle malattie epizootiche già a carico della Gestione per il finanziamento integrativo dei progetti speciali ex art. 26 Legge n. 845/1978 ai sensi dello art. 9, comma 4, della Legge n. 218/1988 .... | 46.700,00           | -          | 46.700,00      | 0,00             |
| 2 03 95         | Contributo dello Stato a favore della "Gestione degli interventi assistenziali e di sostegno alle gestioni previdenziali" per la integrale copertura degli oneri di cui allo art. 37 della Legge n. 88/1989 .....   | 978.328.049,00      | -          | 173.523.362,40 | 804.804.686,60   |
| 2 03 96         | Contributi dello Stato a copertura degli oneri derivanti dall'applicazione della Legge n. 448/2001 (All. A) .....   | 1.619.994.044,00    |            | 299.096.178,00 | 1.919.090.222,00 |
| 2 03 97         | Rimborso dello Stato a copertura degli oneri derivanti dal pensionamento anticipato dei lavoratori dipendenti dalle imprese del gruppo Alitalia - Art. 1, c. 3, del DL n. 546/1996 convertito nella Legge n. 640/1996 .....   | 0,00                |            | 0,00           | 0,00             |
| 2 03 99         | Contributi dello Stato già a copertura degli oneri per trattamenti di famiglia riassegnati per la copertura degli oneri derivanti dalla indennità di mobilità e dalle agevolazioni contributive (All. A) .....  | 703.094.094,00      |            | 0,00           | 703.094.094,00   |

## XV LEGISLATURA - DISEGNI DI LEGGE E RELAZIONI - DOCUMENTI

DELL' I. N. P. S. PER L' ANNO 2004

- ENTRATE -

| C O M P E T E N Z A         |                       |                  |                        | NUMERO<br>CAPITOLO |
|-----------------------------|-----------------------|------------------|------------------------|--------------------|
| S O M M E A C C E R T A T E |                       |                  |                        |                    |
| RISCOSE A.C.                | RIMASTE DA RISCOUTERE | T O T A L E      | DIFF. RISPETTO PREVIS. |                    |
| 47.683,88                   | 140.617,99            | 188.301,87       | 188.301,87             | 2 03 94            |
| 0,00                        | 1.024.770.321,04      | 1.024.770.321,04 | 219.963.634,44         | 2 03 95            |
| 1.411.750.000,00            | 392.196.892,96        | 1.803.946.892,96 | - 115.143.329,04       | 2 03 96            |
| 0,00                        | 833.153,85            | 833.153,85       | 833.153,85             | 2 03 97            |
| 703.094.094,00              | 0,00                  | 703.094.094,00   | 0,00                   | 2 03 99            |

## XV LEGISLATURA - DISEGNI DI LEGGE E RELAZIONI - DOCUMENTI

AL RENDICONTO FINANZIARIO GENERALE  
CON L'EVIDENZA DEI MOVIMENTI DI CASSA IN CONTO COMPETENZA E IN CONTO RESIDUI

| NUMERO<br>CAPITOLO | GESTIONE DEI RESIDUI ATTIVI         |            |                  |                |                             |
|--------------------|-------------------------------------|------------|------------------|----------------|-----------------------------|
|                    | RESIDUI<br>ALL' INIZIO<br>ESERCIZIO | VARIAZIONI | TOTALI           | RISCOSSI       | RESIDUI<br>DA<br>RISCUOTERE |
| 2 03 94            | 259.734,93                          | 0,00       | 259.734,93       | 0,00           | 259.734,93                  |
| 2 03 95            | 1.781.827.431,20                    | 0,00       | 1.781.827.431,20 | 103.291.379,00 | 1.678.536.052,20            |
| 2 03 96            | 409.520.496,58                      | 0,00       | 409.520.496,58   | 10.779.767,00  | 398.740.729,58              |
| 2 03 97            | 5.724.305,47                        | 0,00       | 5.724.305,47     | 4.499.623,02   | 1.224.682,45                |
| 2 03 99            | 0,00                                | 0,00       | 0,00             | 0,00           | 0,00                        |

## XV LEGISLATURA - DISEGNI DI LEGGE E RELAZIONI - DOCUMENTI

DELL' I. N. P. S. PER L' ANNO 2004

- ENTRATE -

| GESTIONE DI CASSA        |                  |  | TOTALE DEI RESIDUI<br>ATTIVI AL TERMINE<br>DELL' ESERCIZIO | NUMERO<br>CAPITOLO |
|--------------------------|------------------|--|--|--------------------|
| PREVISIONI<br>DEFINITIVE | RISCOSSIONI      | DIFFERENZE RISPETTO<br>ALLE PREVISIONI<br>DEFINITIVE |  |                    |
| 259.734,93               | 47.683,88        | - 212.051,05   | 400.352,92   | 2 03 94            |
| 103.291.380,00           | 103.291.379,00   | - 1,00   | 2.703.306.373,24   | 2 03 95            |
| 1.657.750.000,00         | 1.422.529.767,00 | - 235.220.233,00                                     | 790.937.622,54   | 2 03 96            |
| 4.499.623,00             | 4.499.623,02     | 0,02   | 2.057.836,30   | 2 03 97            |
| 703.094.094,00           | 703.094.094,00   | 0,00   | 0,00   | 2 03 99            |



## XV LEGISLATURA - DISEGNI DI LEGGE E RELAZIONI - DOCUMENTI

ALLEGATO "B" AL RENDICONTO FINANZIARIO GENERALE  
CON L'EVIDENZA DEI MOVIMENTI DI CASSA IN CONTO COMPETENZA E IN CONTO RESIDUI

| C A P I T O L O |  | G E S T I O N E D I |                |                |
|-----------------|--|---------------------|----------------|----------------|
| NUMERO          | DENOMINAZIONE  | P R E V I S I O N I |                |                |
|                 |  | INIZIALI            | VARIAZIONI     | DEFINITIVE     |
| 1 01 01         | Compensi fissi al Presidente dell'Istituto ..  | 140.349,00          | 149.132,00     | 289.481,00     |
| 1 01 02         | Compensi fissi ai componenti il Consiglio di indirizzo e vigilanza, il Consiglio di amministrazione, la Commissione centrale per l'accertamento e riscossione dei contributi agricoli unificati, i Comitati delle Gestioni dei coltivatori diretti, degli artigiani e degli esercenti attività commerciali e del Commissario della Gestione di cui all'art. 2, comma 26, della Legge n. 335/1995 ..... | 1.233.658,00        | 79.802,00      | 1.313.460,00   |
| 1 01 03         | Oneri per emolumenti ai componenti il Collegio dei Sindaci .....   | 1.753.142,00        | 713.858,00     | 2.467.000,00   |
| 1 01 04         | *Medaglie di presenza, indennità di missione e rimborso spese al Presidente dell'Istituto  | 66.000,00           | - 8.100,00     | 57.900,00      |
| 1 01 05         | *Medaglie di presenza e rimborso spese ai componenti i Comitati Regionali e Provinciali ed altre spese connesse con il funzionamento di tali Organi .....  | 6.352.421,00        | - 150.000,00   | 6.202.421,00   |
| 1 01 06         | *Medaglie di presenza, indennità di missione e rimborso spese ai componenti il Collegio dei Sindaci e al Magistrato della Corte dei Conti delegato al controllo .....  | 130.000,00          | 84.250,00      | 214.250,00     |
| 1 01 07         | *Medaglie di presenza e rimborso spese ai componenti gli Organi collegiali centrali di amministrazione ed altre spese connesse con il funzionamento di tali Organi .....   | 1.318.992,00        | - 284.135,00   | 1.034.857,00   |
| 1 02 01         | Stipendi, assegni fissi ed indennità speciali al personale di ruolo e non di ruolo a tempo indeterminato .....   | 821.921.249,00      | 1.211.716,00   | 823.132.965,00 |
| 1 02 04         | *Compensi per lavoro straordinario, compensi incentivanti la produttività, maggiorazioni di stipendio per turni pomeridiani, notturni e festivi ed altri compensi finalizzati al miglioramento dell'efficienza dell'Ente .....   | 0,00                | 0,00           | 0,00           |
| 1 02 05         | *Indennità e rimborso spese per missioni all'interno .....   | 39.119.854,00       | - 4.376.788,00 | 34.743.066,00  |
| 1 02 06         | *Indennità e rimborso spese per missioni all'estero .....  | 387.520,00          | - 134.043,00   | 253.477,00     |
| 1 02 07         | *Indennità e rimborso spese di trasporto e di locazione al personale trasferito .....  | 2.711.399,00        | - 60.000,00    | 2.651.399,00   |
| 1 02 09         | Oneri previdenziali ed assistenziali a carico dell'Ente connessi ad emolumenti corrisposti al personale .....  | 275.196.187,00      | 7.626.887,00   | 282.823.074,00 |
| 1 02 13         | *Spese per la formazione e l'addestramento del personale (compensi a docenti, esperti, progettisti interni ed esterni, partecipazione a corsi indetti da altri Enti/Società, prodotti materiali, pubblicazioni, supporti ed altro finalizzati alla didattica) .....  | 5.500.000,00        | - 825.000,00   | 4.675.000,00   |
| 1 02 14         | *Rimborsi spese varie al personale (rimborso spese di trasporto per incarichi nell'ambito del centro urbano, rimborsi di iscrizioni di dipendenti agli albi professionali) .....   | 340.000,00          | 60.000,00      | 400.000,00     |

## XV LEGISLATURA - DISEGNI DI LEGGE E RELAZIONI - DOCUMENTI

DELL' I. N. P. S. PER L' ANNO 2004

- SPESE -

| C O M P E T E N Z A         |                   |                |                        | NUMERO<br>CAPITOLO |
|-----------------------------|-------------------|----------------|------------------------|--------------------|
| S O M M E I M P E G N A T E |                   |                |                        |                    |
| PAGGIO A.C.                 | RIMASTE DA PAGARE | TOTALE         | DIFF. RISPETTO PREVIS. |                    |
| 202.992,81                  | 30.048,86         | 233.041,67     | - 56.439,33            | 1 01 01            |
| 947.618,65                  | 167.329,96        | 1.114.948,61   | - 198.511,39           | 1 01 02            |
| 1.357.131,84                | 684.539,22        | 2.041.671,06   | - 425.328,94           | 1 01 03            |
| 21.564,53                   | 18.990,14         | 40.554,67      | - 17.345,33            | 1 01 04            |
| 4.271.456,79                | 1.156.565,47      | 5.428.022,26   | - 774.398,74           | 1 01 05            |
| 127.620,26                  | 23.270,21         | 150.890,47     | - 63.359,53            | 1 01 06            |
| 658.682,12                  | 371.298,30        | 1.029.980,42   | - 4.876,58             | 1 01 07            |
| 781.360.196,20              | 5.159.352,44      | 786.519.548,64 | - 36.613.416,36        | 1 02 01            |
| 0,00                        | 0,00              | 0,00           | 0,00                   | 1 02 04            |
| 27.302.434,71               | 6.079.886,78      | 33.382.321,49  | - 1.360.744,51         | 1 02 05            |
| 198.300,85                  | 55.139,15         | 253.440,00     | - 37,00                | 1 02 06            |
| 624.273,53                  | 1.274.944,16      | 1.899.217,69   | - 752.181,31           | 1 02 07            |
| 278.963.273,98              | 0,00              | 278.963.273,98 | - 3.859.800,02         | 1 02 09            |
| 770.881,21                  | 3.381.132,69      | 4.152.013,90   | - 522.986,10           | 1 02 13            |
| 164.173,19                  | 99.698,32         | 263.871,51     | - 136.128,49           | 1 02 14            |

## XV LEGISLATURA - DISEGNI DI LEGGE E RELAZIONI - DOCUMENTI

ALLEGATO "B" AL RENDICONTO FINANZIARIO GENERALE  
CON L'EVIDENZA DEI MOVIMENTI DI CASSA IN CONTO COMPETENZA E IN CONTO RESIDUI

| NUMERO<br>CAPITOLO | GESTIONE DEI RESIDUI PASSIVI        |                |              |              |                         |
|--------------------|-------------------------------------|----------------|--------------|--------------|-------------------------|
|                    | RESIDUI<br>ALL' INIZIO<br>ESERCIZIO | VARIAZIONI     | TOTALI       | PAGATI       | RIMASTI<br>DA<br>PAGARE |
| 1 01 01            | 24.731,01                           | 0,00           | 24.731,01    | 0,00         | 24.731,01               |
| 1 01 02            | 31.801,60                           | 0,00           | 31.801,60    | 15.131,31    | 16.670,29               |
| 1 01 03            | 1.207.676,79                        | 0,00           | 1.207.676,79 | 398.190,26   | 809.486,53              |
| 1 01 04            | 41.762,39                           | 0,00           | 41.762,39    | 11.062,87    | 30.699,52               |
| 1 01 05            | 2.785.576,77                        | - 592.393,30   | 2.193.183,47 | 1.757.377,61 | 435.805,86              |
| 1 01 06            | 25.526,00                           | 0,00           | 25.526,00    | 7.740,00     | 17.786,00               |
| 1 01 07            | 417.225,83                          | - 0,76         | 417.225,07   | 100.022,61   | 317.202,46              |
| 1 02 01            | 5.177.335,18                        | - 2.419.492,04 | 2.757.843,14 | 0,00         | 2.757.843,14            |
| 1 02 04            | 28.453,30                           | 0,00           | 28.453,30    | 28.453,30    | 0,00                    |
| 1 02 05            | 8.172.658,30                        | - 526.343,42   | 7.646.314,88 | 5.611.123,72 | 2.035.191,16            |
| 1 02 06            | 482.143,54                          | - 961,08       | 481.182,46   | 190.934,08   | 290.248,38              |
| 1 02 07            | 2.682.191,06                        | - 123.711,75   | 2.558.479,31 | 106.183,31   | 2.452.296,00            |
| 1 02 09            | 548.260,47                          | 0,00           | 548.260,47   | 0,00         | 548.260,47              |
| 1 02 13            | 7.271.742,06                        | - 230.420,26   | 7.041.321,80 | 4.544.731,78 | 2.496.590,02            |
| 1 02 14            | 116.699,45                          | - 23.115,57    | 93.583,88    | 55.049,03    | 38.534,85               |

## XV LEGISLATURA - DISEGNI DI LEGGE E RELAZIONI - DOCUMENTI

DELL' I. N. P. S. PER L' ANNO 2004

- SPESE -

| GESTIONE DI CASSA     |                |  | TOTALE DEI RESIDUI PASSIVI AL TERMINE DELL' ESERCIZIO | NUMERO CAPITOLO |
|-----------------------|----------------|--|---|-----------------|
| PREVISIONI DEFINITIVE | PAGAMENTI      | DIFFERENZE RISPETTO ALLE PREVISIONI DEFINITIVE |   |                 |
| 304.212,01            | 202.992,81     | - 101.219,20                                   | 54.779,87   | 1 01 01         |
| 1.256.883,60          | 962.749,96     | - 294.133,64                                   | 184.000,25  | 1 01 02         |
| 3.124.676,79          | 1.755.322,10   | - 1.369.354,69                                 | 1.494.025,75  | 1 01 03         |
| 99.662,39             | 32.627,40      | - 67.034,99                                    | 49.689,66   | 1 01 04         |
| 8.012.997,77          | 6.028.834,40   | - 1.984.163,37                                 | 1.592.371,33  | 1 01 05         |
| 205.776,00            | 135.360,26     | - 70.415,74                                    | 41.056,21   | 1 01 06         |
| 1.276.217,83          | 758.704,73     | - 517.513,10                                   | 688.500,76  | 1 01 07         |
| 820.310.300,18        | 781.360.196,20 | - 38.950.103,98                                | 7.917.195,58  | 1 02 01         |
| 28.453,30             | 28.453,30      | 0,00   | 0,00  | 1 02 04         |
| 36.952.131,30         | 32.913.558,43  | - 4.038.572,87                                 | 8.116.000,51  | 1 02 05         |
| 435.620,54            | 389.234,93     | - 46.385,61                                    | 345.387,53  | 1 02 06         |
| 3.193.590,06          | 730.456,84     | - 2.463.133,22                                 | 3.727.240,16  | 1 02 07         |
| 283.371.334,47        | 278.963.273,98 | - 4.408.060,49                                 | 548.260,47  | 1 02 09         |
| 11.941.142,06         | 5.315.612,99   | - 6.625.529,07                                 | 5.877.722,71  | 1 02 13         |
| 416.699,45            | 219.222,22     | - 197.477,23                                   | 138.212,17  | 1 02 14         |

## XV LEGISLATURA - DISEGNI DI LEGGE E RELAZIONI - DOCUMENTI

ALLEGATO "B" AL RENDICONTO FINANZIARIO GENERALE  
CON L'EVIDENZA DEI MOVIMENTI DI CASSA IN CONTO COMPETENZA E IN CONTO RESIDUI

| C A P I T O L O |   | G E S T I O N E D I |                |                |
|-----------------|---|---------------------|----------------|----------------|
| NUMERO          | DENOMINAZIONE   | P R E V I S I O N I |                |                |
|                 |   | INIZIALI            | VARIAZIONI     | DEFINITIVE     |
| 1 02 15         | Quote di onorari e competenze corrisposte al personale del Ruolo professionale (onorari di avvocato, competenze di procuratore, competenze giudizialmente liquidate al personale non appartenente al Rano legale) ..... | 23.000.000,00       | 0,00           | 23.000.000,00  |
| 1 02 19         | Oneri per retribuzioni, incentivi ed altre spese finalizzati alla realizzazione di progetti speciali di cui all'art. 18 della L. n. 88/1989 .....   | 0,00                | 0,00           | 0,00           |
| 1 02 20         | Compensi accessori della retribuzione del personale dirigente (retribuzione di posizione e di risultato) .....  | 37.781.324,00       | 113.692,00     | 37.895.016,00  |
| 1 02 21         | Fondo per i trattamenti accessori per il personale appartenente all'area dei professionisti .....   | 13.305.105,00       | - 88.580,00    | 13.216.525,00  |
| 1 02 22         | Fondo per i trattamenti accessori per il personale appartenente all'area medica .....   | 21.876.216,00       | 475.615,00     | 22.351.831,00  |
| 1 02 23         | Indennità sostitutiva del preavviso a favore del personale a seguito della risoluzione del rapporto di lavoro .....   | 600.000,00          | 50.000,00      | 650.000,00     |
| 1 02 24         | Incentivi per la progettazione a favore dei professionisti dell'area tecnico-edilizia ...   | 840.000,00          | 0,00           | 840.000,00     |
| 1 02 25         | Fondo per i trattamenti accessori per il personale dell'area A, B e C .....   | 318.305.241,00      | 18.411.120,00  | 336.716.361,00 |
| 1 02 26         | Fondo per i trattamenti accessori per il personale delle qualifiche ad esaurimento di cui all'art. 15 della Legge n. 88/1989 .....  | 12.357.824,00       | - 807.502,00   | 11.550.322,00  |
| 1 02 27         | Trattamento accessorio per i dirigenti generali .....   | 6.222.108,00        | 95.615,00      | 6.317.723,00   |
| 1 02 28         | Spese per l'erogazione di buoni pasto al personale dipendente .....   | 36.465.559,00       | - 1.085.559,00 | 35.380.000,00  |
| 1 02 29         | Spese per il personale comandato presso l'Istituto .....  | 700.000,00          | 200.000,00     | 900.000,00     |
| 1 04 01         | *Acquisto libri, pubblicazioni tecniche, quotidiani e riviste .....   | 900.000,00          | - 84.314,00    | 815.686,00     |
| 1 04 02         | *Noleggio elaboratori elettronici, apparecchiature ausiliarie e relativa assistenza tecnico-specialistica .....   | 0,00                | 0,00           | 0,00           |
| 1 04 05         | *Stampa modelli, acquisto carta, cancelleria e altro materiale di consumo .....   | 6.237.000,00        | - 615.100,00   | 5.621.900,00   |
| 1 04 06         | *Pubblicazioni monografiche e periodiche e stampa circolari .....   | 1.735.845,00        | - 567.407,00   | 1.168.438,00   |
| 1 04 07         | *Medaglie di presenza e rimborso spese ai componenti le Commissioni ed i Comitati centrali e periferici ed altre spese connesse con il funzionamento di tali organismi .....  | 845.894,00          | - 91.070,00    | 754.824,00     |
| 1 04 08         | *Spese per concorsi .....   | 500.000,00          | - 320.000,00   | 180.000,00     |
| 1 04 09         | *Manutenzione e noleggio impianti, macchine, apparecchiature sanitarie, mobili, attrezzi ed altri beni mobili .....   | 7.015.000,00        | - 400.000,00   | 6.615.000,00   |

## XV LEGISLATURA - DISEGNI DI LEGGE E RELAZIONI - DOCUMENTI

DELL' I. N. P. S. PER L' ANNO 2004

- SPESE -

| C O M P E T E N Z A         |                   |                |                        | NUMERO<br>CAPITOLO |
|-----------------------------|-------------------|----------------|------------------------|--------------------|
| S O M M E I M P E G N A T E |                   |                |                        |                    |
| PAGATO A.C.                 | RIMASTE DA PAGARE | TOTALE         | DIFF. RISPETTO PREVIS. |                    |
| 11.838.210,12               | 11.161.789,88     | 23.000.000,00  | 0,00                   | 1 02 15            |
| 622,76                      | 8,41              | 631,17         | 631,17                 | 1 02 19            |
| 25.060.182,58               | 12.853.469,74     | 37.913.652,32  | 18.636,32              | 1 02 20            |
| 6.471.171,42                | 6.745.353,58      | 13.216.525,00  | 0,00                   | 1 02 21            |
| 15.115.008,50               | 7.236.822,50      | 22.351.831,00  | 0,00                   | 1 02 22            |
| 667.910,55                  | 38.496,20         | 706.406,75     | 56.406,75              | 1 02 23            |
| 0,00                        | 780.000,00        | 780.000,00     | - 60.000,00            | 1 02 24            |
| 211.291.805,40              | 125.424.555,60    | 336.716.361,00 | 0,00                   | 1 02 25            |
| 7.873.022,01                | 3.677.299,99      | 11.550.322,00  | 0,00                   | 1 02 26            |
| 4.463.895,32                | 1.853.827,68      | 6.317.723,00   | 0,00                   | 1 02 27            |
| 30.314.231,57               | 3.206.197,83      | 33.520.429,40  | - 1.859.570,60         | 1 02 28            |
| 56.206,91                   | 842.785,51        | 898.992,42     | - 1.007,58             | 1 02 29            |
| 577.406,53                  | 162.420,89        | 739.827,42     | - 75.858,58            | 1 04 01            |
| 0,00                        | 0,00              | 0,00           | 0,00                   | 1 04 02            |
| 1.405.522,08                | 2.749.311,46      | 4.154.833,54   | - 1.467.066,46         | 1 04 05            |
| 446.780,23                  | 659.380,46        | 1.106.160,69   | - 62.277,31            | 1 04 06            |
| 543.131,86                  | 146.768,41        | 689.900,27     | - 64.923,73            | 1 04 07            |
| 4.077,40                    | 18.997,47         | 23.074,87      | - 156.925,13           | 1 04 08            |
| 3.677.764,71                | 2.398.783,43      | 6.076.548,14   | - 538.451,86           | 1 04 09            |

## XV LEGISLATURA - DISEGNI DI LEGGE E RELAZIONI - DOCUMENTI

ALLEGATO "B" AL RENDICONTO FINANZIARIO GENERALE  
CON L'EVIDENZA DEI MOVIMENTI DI CASSA IN CONTO COMPETENZA E IN CONTO RESIDUI

| NUMERO<br>CAPITOLO | GESTIONE DEI RESIDUI PASSIVI        |                |                |                |                         |
|--------------------|-------------------------------------|----------------|----------------|----------------|-------------------------|
|                    | RESIDUI<br>ALL' INIZIO<br>ESERCIZIO | VARIAZIONI     | TOTALI         | PAGATI         | RESIDUI<br>DA<br>PAGARE |
| 1 02 15            | 19.110.575,20                       | - 7.198.464,47 | 11.912.110,73  | 8.288.618,52   | 3.623.492,21            |
| 1 02 19            | 998.982,63                          | 0,00           | 998.982,63     | 0,00           | 998.982,63              |
| 1 02 20            | 12.822.498,82                       | 0,00           | 12.822.498,82  | 11.840.528,26  | 981.970,56              |
| 1 02 21            | 10.487.969,26                       | 0,00           | 10.487.969,26  | 10.101.472,16  | 386.497,10              |
| 1 02 22            | 12.496.500,19                       | 0,00           | 12.496.500,19  | 12.377.537,13  | 118.963,06              |
| 1 02 23            | 74.330,36                           | - 9.217,07     | 65.113,29      | 19.498,98      | 45.614,31               |
| 1 02 24            | 2.643.301,41                        | 0,00           | 2.643.301,41   | 802.696,91     | 1.840.604,50            |
| 1 02 25            | 142.261.299,13                      | 0,00           | 142.261.299,13 | 125.758.347,33 | 16.502.951,80           |
| 1 02 26            | 3.751.023,93                        | 0,00           | 3.751.023,93   | 3.546.304,04   | 204.719,89              |
| 1 02 27            | 5.176.135,24                        | 0,00           | 5.176.135,24   | 3.981.696,54   | 1.194.438,70            |
| 1 02 28            | 8.223.719,77                        | - 634.452,27   | 7.589.267,50   | 6.452.662,50   | 1.136.605,00            |
| 1 02 29            | 1.562.427,26                        | 0,00           | 1.562.427,26   | 1.551.130,61   | 11.296,65               |
| 1 04 01            | 205.965,53                          | - 15.567,90    | 190.397,63     | 80.112,91      | 110.284,72              |
| 1 04 02            | 180.455,21                          | 0,00           | 180.455,21     | 103.327,57     | 77.127,64               |
| 1 04 05            | 3.472.935,67                        | - 138.813,99   | 3.334.121,68   | 2.800.419,77   | 533.701,91              |
| 1 04 06            | 1.412.226,07                        | - 191.448,38   | 1.220.777,69   | 668.683,46     | 552.094,23              |
| 1 04 07            | 387.003,45                          | - 43.976,29    | 343.027,16     | 185.337,65     | 157.689,51              |
| 1 04 08            | 809.202,79                          | - 361.148,87   | 448.053,92     | 59.318,13      | 388.735,79              |
| 1 04 09            | 3.714.104,71                        | - 227.422,16   | 3.486.682,55   | 2.404.357,27   | 1.082.325,28            |

## XV LEGISLATURA - DISEGNI DI LEGGE E RELAZIONI - DOCUMENTI

DELL' I. N. P. S. PER L' ANNO 2004

- SPESE -

| GESTIONE DI CASSA        |                |  | TOTALE DEI RESIDUI<br>PASSIVI AL TERMINE<br>DELL' ESERCIZIO | NUMERO<br>CAPITOLO |
|--------------------------|----------------|--|---|--------------------|
| PREVISIONI<br>DEFINITIVE | PAGAMENTI      | DIFFERENZE RISPETTO<br>ALLE PREVISIONI<br>DEFINITIVE |   |                    |
| 18.986.428,20            | 20.126.828,64  | 1.140.400,44   | 14.785.282,09   | 1 02 15            |
| 0,00                     | 622,76         | 622,76   | 998.991,04  | 1 02 19            |
| 37.917.514,82            | 36.900.710,84  | - 1.016.803,98                                       | 13.835.440,30   | 1 02 20            |
| 13.204.494,26            | 16.572.643,58  | 3.368.149,32   | 7.131.850,68  | 1 02 21            |
| 22.348.331,19            | 27.492.545,63  | 5.144.214,44   | 7.355.785,56  | 1 02 22            |
| 724.330,36               | 687.409,53     | - 36.920,83  | 84.110,51   | 1 02 23            |
| 283.301,41               | 802.696,91     | 519.395,50   | 2.620.604,50  | 1 02 24            |
| 328.977.660,13           | 337.050.152,73 | 8.072.492,60   | 141.927.507,40  | 1 02 25            |
| 11.701.345,93            | 11.419.326,05  | - 282.019,88   | 3.882.019,88  | 1 02 26            |
| 8.493.858,24             | 8.445.591,86   | - 48.266,38  | 3.048.266,38  | 1 02 27            |
| 35.303.719,77            | 36.766.894,07  | 1.463.174,30   | 4.342.802,83  | 1 02 28            |
| 2.462.427,26             | 1.607.337,52   | - 855.089,74   | 854.082,16  | 1 02 29            |
| 1.021.431,53             | 657.519,44     | - 363.912,09   | 272.705,61  | 1 04 01            |
| 180.455,21               | 103.327,57     | - 77.127,64  | 77.127,64   | 1 04 02            |
| 5.218.074,67             | 4.205.941,85   | - 1.012.132,82                                       | 3.283.432,91  | 1 04 05            |
| 2.120.671,07             | 1.115.463,69   | - 1.005.207,38                                       | 1.211.474,69  | 1 04 06            |
| 1.034.827,45             | 728.469,51     | - 306.357,94   | 304.457,92  | 1 04 07            |
| 189.202,79               | 63.395,53      | - 125.807,26   | 407.733,26  | 1 04 08            |
| 6.006.035,71             | 6.082.121,98   | 76.086,27  | 3.481.118,71  | 1 04 09            |



## XV LEGISLATURA - DISEGNI DI LEGGE E RELAZIONI - DOCUMENTI

ALLEGATO "B" AL RENDICONTO FINANZIARIO GENERALE  
CON L'EVIDENZA DEI MOVIMENTI DI CASSA IN CONTO COMPETENZA E IN CONTO RESIDUI

| C A P I T O L O |   | G E S T I O N E D I |                |                |
|-----------------|---|---------------------|----------------|----------------|
| NUMERO          | DENOMINAZIONE   | P R E V I S I O N I |                |                |
|                 |   | INITIALI            | VARIAZIONI     | DEFINITIVE     |
| 1 04 10         | *Manutenzione, noleggio e spese d'esercizio di mezzi di trasporto .....   | 902.000,00          | 30.000,00      | 932.000,00     |
| 1 04 11         | *Spese postali, telegrafiche e telefoniche degli Uffici .....   | 76.541.394,00       | - 7.735.355,00 | 68.806.039,00  |
| 1 04 12         | *Spese per illuminazione e forza motrice degli uffici .....   | 16.342.000,00       | - 800.000,00   | 15.542.000,00  |
| 1 04 13         | *Spese per riscaldamento e condizionamento d'aria degli uffici .....  | 12.200.000,00       | 0,00           | 12.200.000,00  |
| 1 04 14         | *Spese di conduzione, pulizia e igiene, servizio di vigilanza per locali adibiti ad uffici  | 60.819.000,00       | - 30.000,00    | 60.789.000,00  |
| 1 04 15         | *Fitto di locali adibiti ad uffici .....  | 58.000.000,00       | 0,00           | 58.000.000,00  |
| 1 04 16         | *Spese di manutenzione ordinaria degli stabili strumentali di proprietà o presi in affitto (Uffici e Istituzioni sanitarie) .....                           | 12.736.000,00       | - 3.010.800,00 | 9.725.200,00   |
| 1 04 17         | *Spese per l'organizzazione e la partecipazione a convegni, congressi, conferenze, mostre ed altre manifestazioni .....                                     | 508.870,00          | 776,00         | 509.646,00     |
| 1 04 18         | *Spese di facchinaggio, trasporti e spedizioni varie .....  | 5.820.000,00        | - 330.000,00   | 5.490.000,00   |
| 1 04 19         | Spese per accertamenti sanitari per la concessione di prestazioni istituzionali .....   | 1.850.000,00        | - 185.000,00   | 1.665.000,00   |
| 1 04 20         | Spese per servizi svolti da altri Enti ed organismi nazionali per l'accertamento e la riscossione dei contributi e per l'erogazione delle prestazioni ..... | 342.271.492,00      | 7.600.000,00   | 349.871.492,00 |
| 1 04 22         | Spese per servizi svolti dalle banche e dagli uffici dei conti correnti postali .....   | 114.800.000,00      | - 3.400.000,00 | 111.400.000,00 |
| 1 04 24         | *Oneri di rappresentanza .....  | 74.994,00           | - 30.820,00    | 44.174,00      |
| 1 04 25         | *Consulenze varie .....   | 414.442,00          | - 409.316,00   | 5.126,00       |
| 1 04 26         | *Spese per la conduzione degli stabili da reddito (custodia, pulizia, riscaldamento, ecc.) .....  | 1.386.300,00        | - 250.000,00   | 1.136.300,00   |
| 1 04 27         | *Spese di manutenzione ordinaria degli stabili da reddito .....   | 569.000,00          | - 370.700,00   | 198.300,00     |
| 1 04 30         | *Altre spese per l'acquisto di beni di consumo e servizi degli Uffici .....   | 8.327.600,00        | - 715.350,00   | 7.612.250,00   |
| 1 04 33         | *Spese servizio mensa per il personale .....  | 132.000,00          | - 22.000,00    | 110.000,00     |
| 1 04 36         | *Spese per erogazioni pubblicitaria ai sensi dell'art. 13 della Legge n. 416/1981 .....   | 2.901.324,00        | - 650.407,00   | 2.250.917,00   |
| 1 04 37         | Spese per servizi svolti dalle UU.SS.II. ....   | 39.956,00           | 6.354,00       | 46.310,00      |
| 1 04 38         | Spese per visite mediche di controllo in attuazione dell'art. 5 commi 12° e 13° del D.L. 463/1983 convertito nella Legge n. 638/83 ...                      | 34.557.151,00       | - 3.412.151,00 | 31.145.000,00  |
| 1 04 39         | *Spese per la trasmissione dati (collegamenti in teleprocessing, rete fonia-dati, accesso alle reti trasmissione dati di altri organismi) .....             | 2.937.200,00        | 0,00           | 2.937.200,00   |

## XV LEGISLATURA - DISEGNI DI LEGGE E RELAZIONI - DOCUMENTI

DELL' I. N. P. S. PER L' ANNO 2004

- SPESE -

| C O M P E T E N Z A         |                   |                |                        | NUMERO<br>CAPITOLO |
|-----------------------------|-------------------|----------------|------------------------|--------------------|
| S O M M E I M P E G N A T E |                   |                | DIFF. RISPETTO PREVIS. |                    |
| PAGATO A.C.                 | RIMASTE DA PAGARE | TOTALE         |                        |                    |
| 608.613,30                  | 321.788,92        | 930.404,42     | - 1.595,58             | 1 04 10            |
| 51.503.024,60               | 14.733.217,30     | 66.236.241,90  | - 2.569.797,10         | 1 04 11            |
| 11.425.521,35               | 3.826.385,73      | 15.251.907,08  | - 290.092,92           | 1 04 12            |
| 7.245.749,47                | 4.808.350,36      | 12.054.099,83  | - 145.900,17           | 1 04 13            |
| 40.243.909,07               | 19.580.334,87     | 59.824.243,94  | - 964.756,06           | 1 04 14            |
| 54.756.826,88               | 3.185.591,00      | 57.942.417,88  | - 57.582,12            | 1 04 15            |
| 6.062.051,54                | 3.620.548,29      | 9.682.599,83   | - 42.600,17            | 1 04 16            |
| 407.078,46                  | 20.222,99         | 427.301,45     | - 82.344,55            | 1 04 17            |
| 3.316.869,27                | 2.016.325,74      | 5.333.195,01   | - 156.804,99           | 1 04 18            |
| 1.104.180,04                | 166.870,49        | 1.271.050,53   | - 393.949,47           | 1 04 19            |
| 212.282.184,73              | 219.805.511,58    | 432.087.696,31 | 82.216.204,31          | 1 04 20            |
| 105.100.257,39              | 1.146,98          | 105.101.404,37 | - 6.298.595,63         | 1 04 22            |
| 16.656,06                   | 4.498,03          | 21.154,09      | - 23.019,91            | 1 04 24            |
| 4.636,00                    | 364,00            | 5.000,00       | - 126,00               | 1 04 25            |
| 338.137,25                  | 305.119,23        | 643.256,48     | - 493.043,52           | 1 04 26            |
| 45.953,48                   | 39.020,18         | 84.973,66      | - 113.326,34           | 1 04 27            |
| 5.255.918,42                | 1.255.023,26      | 6.510.941,68   | - 1.101.308,32         | 1 04 30            |
| 87.969,28                   | 13.362,36         | 101.331,64     | - 8.668,36             | 1 04 33            |
| 358.974,47                  | 1.688.140,12      | 2.047.114,59   | - 203.802,41           | 1 04 36            |
| 4.221,24                    | 600,85            | 4.822,09       | - 41.487,91            | 1 04 37            |
| 31.197.618,16               | 1.228.356,06      | 32.425.974,22  | 1.280.974,22           | 1 04 38            |
| 1.279.935,47                | 1.588.676,89      | 2.868.612,36   | - 68.587,64            | 1 04 39            |

## XV LEGISLATURA - DISEGNI DI LEGGE E RELAZIONI - DOCUMENTI

ALLEGATO "B" AL RENDICONTO FINANZIARIO GENERALE  
CON L'EVIDENZA DEI MOVIMENTI DI CASSA IN CONTO COMPETENZA E IN CONTO RESIDUI

| NUMERO<br>CAPITOLO | GESTIONE DEI RESIDUI PASSIVI        |                |                |                |                         |
|--------------------|-------------------------------------|----------------|----------------|----------------|-------------------------|
|                    | RESIDUI<br>ALL' INIZIO<br>ESERCIZIO | VARIAZIONI     | TOTALI         | PAGATI         | RIMASTI<br>DA<br>PAGARE |
| 1 04 10            | 313.415,01                          | - 22.358,40    | 291.056,61     | 217.144,96     | 73.911,65               |
| 1 04 11            | 14.537.529,80                       | - 1.051.935,69 | 13.485.594,11  | 8.946.615,39   | 4.538.978,72            |
| 1 04 12            | 3.493.223,76                        | - 352.414,17   | 3.140.809,59   | 2.568.941,71   | 571.867,88              |
| 1 04 13            | 5.033.213,80                        | - 621.502,73   | 4.411.711,07   | 3.583.962,91   | 827.748,16              |
| 1 04 14            | 21.354.508,82                       | - 838.631,56   | 20.515.877,26  | 16.496.242,83  | 4.019.634,43            |
| 1 04 15            | 10.030.635,58                       | - 394.923,97   | 9.635.711,61   | 3.284.876,24   | 6.350.835,37            |
| 1 04 16            | 14.594.029,42                       | - 700.972,87   | 13.893.056,55  | 8.421.903,29   | 5.471.153,26            |
| 1 04 17            | 154.292,97                          | - 3.823,03     | 150.469,94     | 144.797,00     | 5.672,94                |
| 1 04 18            | 2.388.650,04                        | - 119.755,73   | 2.268.894,31   | 1.972.238,82   | 296.655,49              |
| 1 04 19            | 640.889,01                          | - 191.384,64   | 449.504,37     | 104.854,83     | 344.649,54              |
| 1 04 20            | 533.793.147,64                      | - 57.890,63    | 533.735.257,01 | 131.948.445,91 | 401.786.811,10          |
| 1 04 22            | 680,48                              | - 680,48       | 0,00           | 0,00           | 0,00                    |
| 1 04 24            | 23.280,20                           | - 451,00       | 22.829,20      | 7.058,99       | 15.770,21               |
| 1 04 25            | 3.657,40                            | 0,00           | 3.657,40       | 0,00           | 3.657,40                |
| 1 04 26            | 1.379.165,92                        | - 44.036,43    | 1.335.129,49   | 591.188,85     | 743.940,64              |
| 1 04 27            | 11.835.318,83                       | - 3.785.597,12 | 8.049.721,71   | 3.491.929,84   | 4.557.791,87            |
| 1 04 30            | 1.701.200,34                        | - 200.893,36   | 1.500.306,98   | 826.670,84     | 673.636,14              |
| 1 04 33            | 1.627.025,43                        | - 529.759,95   | 1.097.265,48   | 371.967,65     | 725.297,83              |
| 1 04 36            | 585.433,86                          | - 51.771,27    | 533.662,59     | 382.713,46     | 150.949,13              |
| 1 04 37            | 2.003,49                            | 0,00           | 2.003,49       | 2.001,89       | 1,60                    |
| 1 04 38            | 2.247.663,37                        | - 689.648,74   | 1.558.014,63   | 1.268.868,36   | 289.146,27              |
| 1 04 39            | 4.455.780,65                        | - 832.331,25   | 3.623.449,40   | 1.105.073,57   | 2.518.375,83            |

## XV LEGISLATURA - DISEGNI DI LEGGE E RELAZIONI - DOCUMENTI

## DELL' I. N. P. S. PER L' ANNO 2004

- SPESE -

| GESTIONE DI CASSA        |                |  | TOTALE DEI RESIDUI<br>PASSIVI AL TERMINE<br>DELL' ESERCIZIO | NUMERO<br>CAPITOLO |
|--------------------------|----------------|--|---|--------------------|
| PREVISIONI<br>DEFINITIVE | PAGAMENTI      | DIFFERENZE RISPETTO<br>ALLE PREVISIONI<br>DEFINITIVE |   |                    |
| 871.807,01               | 825.760,46     | - 46.046,55  | 395.700,57  | 1 04 10            |
| 68.428.243,80            | 60.449.639,99  | - 7.978.603,81                                       | 19.272.196,03   | 1 04 11            |
| 14.277.571,76            | 13.994.463,06  | - 283.108,70   | 4.398.253,61  | 1 04 12            |
| 12.012.184,80            | 10.829.712,38  | - 1.182.472,42                                       | 5.636.098,52  | 1 04 13            |
| 60.604.770,82            | 56.740.151,90  | - 3.864.618,92                                       | 23.599.969,32   | 1 04 14            |
| 57.540.579,58            | 58.041.703,12  | 501.123,54   | 9.536.426,37  | 1 04 15            |
| 19.403.744,42            | 14.483.954,83  | - 4.919.789,59                                       | 9.092.079,12  | 1 04 16            |
| 638.734,97               | 551.875,46     | - 86.859,51  | 25.895,93   | 1 04 17            |
| 5.485.816,04             | 5.289.108,09   | - 196.707,95   | 2.312.981,23  | 1 04 18            |
| 1.697.889,01             | 1.209.034,87   | - 488.854,14   | 511.520,03  | 1 04 19            |
| 803.664.639,64           | 344.230.630,64 | - 459.434.009,00                                     | 621.592.322,68  | 1 04 20            |
| 111.400.680,48           | 105.100.257,39 | - 6.300.423,09                                       | 1.146,98  | 1 04 22            |
| 64.963,20                | 23.715,05      | - 41.248,15  | 20.268,24   | 1 04 24            |
| 6.783,40                 | 4.636,00       | - 2.147,40   | 4.021,40  | 1 04 25            |
| 1.069.261,72             | 929.326,10     | - 139.935,62   | 1.049.059,87  | 1 04 26            |
| 266.994,76               | 3.537.883,32   | 3.270.888,56   | 4.596.812,05  | 1 04 27            |
| 8.002.694,34             | 6.082.589,26   | - 1.920.105,08                                       | 1.928.659,40  | 1 04 30            |
| 717.025,43               | 459.936,93     | - 257.088,50   | 738.660,19  | 1 04 33            |
| 2.395.373,86             | 741.687,93     | - 1.653.685,93                                       | 1.839.089,25  | 1 04 36            |
| 47.387,49                | 6.223,13       | - 41.164,36  | 602,45  | 1 04 37            |
| 31.434.413,37            | 32.466.486,52  | 1.032.073,15   | 1.517.502,33  | 1 04 38            |
| 5.422.565,65             | 2.385.009,04   | - 3.037.556,61                                       | 4.107.052,73  | 1 04 39            |

## XV LEGISLATURA - DISEGNI DI LEGGE E RELAZIONI - DOCUMENTI

ALLEGATO B AL RENDICONTO FINANZIARIO GENERALE  
CON L'EVIDENZA DEI MOVIMENTI DI CASSA IN CONTO COMPETENZA E IN CONTO RESIDUI

| C A P I T O L O |   | G E S T I O N E D I |                |               |
|-----------------|---|---------------------|----------------|---------------|
| NUMERO          | DENOMINAZIONE   | P R E V I S I O N I |                |               |
|                 |   | INIZIALI            | VARIAZIONI     | DEFINITIVE    |
| 1 04 40         | *Stampati, nastri magnetici, pellicole ed altro materiale di consumo per la elaborazione automatica dei dati .....  | 6.280.000,00        | - 434.775,00   | 5.845.225,00  |
| 1 04 41         | *Manutenzione macchine e attrezzature connesse con la elaborazione automatica dati e software .....   | 7.800.000,00        | - 1.302.394,00 | 6.497.606,00  |
| 1 04 42         | *Spese per l'accesso ai sistemi informativi di altri Enti (Corte di cassazione, ISMPT, Istituto poligrafico e Zecca dello Stato, ecc)   | 789.100,00          | - 122.712,00   | 666.388,00    |
| 1 04 44         | *Premi di assicurazione .....   | 2.674.494,00        | - 500.827,00   | 2.173.667,00  |
| 1 04 45         | *Compensi per la gestione del patrimonio immobiliare dell'Istituto .....  | 1.000.000,00        | 0,80           | 1.000.000,80  |
| 1 04 47         | * Spese straordinarie connesse alla impostazione e strutturazione delle operazioni di cessione dei crediti ai sensi dell'art. 13 della Legge n. 448/1998 .....                                      | 1.300.000,00        | - 100.000,00   | 1.200.000,00  |
| 1 04 48         | *Spese per i servizi di assistenza e consulenza connessi con la dismissione del patrimonio immobiliare (compensi e rimborso spese)  | 0,00                | 0,00           | 0,00          |
| 1 04 49         | *Noleggio apparecchiature elettroniche e canone per licenze d'uso prodotti software ....  | 23.115.119,00       | 0,00           | 23.115.119,00 |
| 1 04 50         | *Assistenza tecnico specialistica, manutenzione software e altri servizi informatici ...  | 26.808.813,00       | - 135.000,00   | 26.673.813,00 |
| 1 04 51         | * Spese per l'attività di monitoraggio sulla esecuzione dei contratti per la progettazione, realizzazione, manutenzione, gestione e conduzione operativa di sistemi informativi automatizzati ..... | 650.000,00          | - 35.000,00    | 615.000,00    |
| 1 04 52         | Spese per la sicurezza e la salute sui luoghi di lavoro .....   | 4.303.119,00        | 0,00           | 4.303.119,00  |
| 1 04 53         | *Spese per la fornitura di prestazioni di lavoro temporaneo (lavoro interinale) .....   | 1.300.000,00        | - 1.000.000,00 | 300.000,00    |
| 1 04 54         | Oneri per il personale già addetto al servizio di portierato, custodia e vigilanza degli immobili dismessi-Art. 43, c. 19, L. 388/2000  | 1.555.300,00        | 0,00           | 1.555.300,00  |
| 1 04 55         | Spese per i servizi di trasmissione dati forniti dalla Rete Unitaria per la Pubblica Amministrazione (RUPA) .....   | 19.665.863,00       | 0,00           | 19.665.863,00 |
| 1 04 56         | Spese per il servizio di garanzia dei sistemi informatici contro eventi distruttivi (Business Continuity/Disaster Recovery) .....   | 41.776.657,00       | 0,00           | 41.776.657,00 |
| 1 06 83         | *Indennità per la perdita dell'avviamento commerciale, spese di trasloco ed altre spese per ottenere la disponibilità dei locali di proprietà da destinare ad uso strumentale ...                   | 206.600,00          | 0,00           | 206.600,00    |
| 1 06 84         | Equo indennizzo al personale per la perdita dell'integrità fisica subita per infermità contratta per causa di servizio, rimborso spese di cura e risarcimento danni .....                           | 1.084.914,00        | 0,00           | 1.084.914,00  |

## XV LEGISLATURA - DISEGNI DI LEGGE E RELAZIONI - DOCUMENTI

DELL' I. N. P. S. PER L' ANNO 2004

- SPESE -

| C O M P E T E N Z A         |                   |               |                        | NUMERO<br>CAPITOLO |         |
|-----------------------------|-------------------|---------------|------------------------|--------------------|---------|
| S O M M E I M P E G N A T E |                   |               |                        |                    |         |
| PAGATO A.C.                 | RIMASTE DA PAGARE | T O T A L E   | DIFF. RISPETTO PREVIS. |                    |         |
| 327.331,18                  | 5.133.396,56      | 5.460.727,74  | -                      | 384.497,26         | 1 04 40 |
| 4.128.593,59                | 2.111.001,92      | 6.239.595,51  | -                      | 258.010,49         | 1 04 41 |
| 26.370,98                   | 333.835,75        | 360.206,73    | -                      | 306.181,27         | 1 04 42 |
| 1.540.784,90                | 461.363,41        | 2.002.148,31  | -                      | 171.518,69         | 1 04 44 |
| 987.316,06                  | 0,00              | 987.316,06    | -                      | 12.684,74          | 1 04 45 |
| 368.520,00                  | 510.000,00        | 878.520,00    | -                      | 321.480,00         | 1 04 47 |
| 0,00                        | 0,00              | 0,00          |                        | 0,00               | 1 04 48 |
| 20.492.211,32               | 2.618.905,76      | 23.111.117,08 | -                      | 4.001,92           | 1 04 49 |
| 13.115.259,30               | 13.063.741,88     | 26.179.001,18 | -                      | 494.811,82         | 1 04 50 |
| 233.437,02                  | 301.409,52        | 534.846,54    | -                      | 80.153,46          | 1 04 51 |
| 428.873,72                  | 3.693.446,33      | 4.122.320,05  | -                      | 180.798,95         | 1 04 52 |
| 0,00                        | 299.998,60        | 299.998,60    | -                      | 1,40               | 1 04 53 |
| 523.552,30                  | 489.976,11        | 1.013.528,41  | -                      | 541.771,59         | 1 04 54 |
| 13.961.108,48               | 4.581.065,02      | 18.542.173,50 | -                      | 1.123.689,50       | 1 04 55 |
| 38.002.089,16               | 3.774.567,84      | 41.776.657,00 |                        | 0,00               | 1 04 56 |
| 2.754,89                    | 0,00              | 2.754,89      | -                      | 203.845,11         | 1 06 83 |
| 237.267,46                  | 37.190,43         | 274.457,89    | -                      | 810.456,11         | 1 06 84 |

## XV LEGISLATURA - DISEGNI DI LEGGE E RELAZIONI - DOCUMENTI

ALLEGATO "B" AL RENDICONTO FINANZIARIO GENERALE  
CON L'EVIDENZA DEI MOVIMENTI DI CASSA IN CONTO COMPETENZA E IN CONTO RESIDUI

| NUMERO<br>CAPITOLO | GESTIONE DEI RESIDUI PASSIVI        |                |               |               |                         |
|--------------------|-------------------------------------|----------------|---------------|---------------|-------------------------|
|                    | RESIDUI<br>ALL' INIZIO<br>ESERCIZIO | VARIAZIONI     | TOTALI        | PAGATI        | RESIDUI<br>DA<br>PAGARE |
| 1 04 40            | 3.298.168,00                        | - 1.898.995,77 | 1.399.172,23  | 1.291.752,85  | 107.419,38              |
| 1 04 41            | 3.478.762,51                        | - 290.204,55   | 3.188.557,96  | 2.554.188,41  | 634.369,55              |
| 1 04 42            | 491.815,24                          | - 245.981,17   | 245.834,07    | 135.141,25    | 110.692,82              |
| 1 04 44            | 245.236,19                          | - 1.508,51     | 243.727,68    | 243.696,65    | 31,03                   |
| 1 04 45            | 402.768,23                          | - 18.273,09    | 384.495,14    | 384.495,14    | 0,00                    |
| 1 04 47            | 816.219,98                          | 0,00           | 816.219,98    | 368.520,00    | 447.699,98              |
| 1 04 48            | 6.475.772,03                        | 0,00           | 6.475.772,03  | 1.037.207,20  | 5.438.564,83            |
| 1 04 49            | 3.728.907,85                        | - 2.162,04     | 3.726.745,81  | 1.993.443,52  | 1.733.302,29            |
| 1 04 50            | 18.630.020,93                       | - 191.063,93   | 18.438.957,00 | 14.420.731,71 | 4.018.225,29            |
| 1 04 51            | 420.709,49                          | - 207.486,07   | 213.223,42    | 187.831,71    | 25.391,71               |
| 1 04 52            | 3.576.524,85                        | - 19.281,34    | 3.557.243,51  | 186.839,51    | 3.370.404,00            |
| 1 04 53            | 3.552,76                            | 0,00           | 3.552,76      | 3.552,76      | 0,00                    |
| 1 04 54            | 3.246,30                            | 0,00           | 3.246,30      | 728,21        | 2.518,09                |
| 1 04 55            | 5.109.930,94                        | - 3.455,55     | 5.106.475,39  | 4.980.947,70  | 125.527,69              |
| 1 04 56            | 0,00                                | 0,00           | 0,00          | 0,00          | 0,00                    |
| 1 06 83            | 5.000,00                            | 0,00           | 5.000,00      | 5.000,00      | 0,00                    |
| 1 06 84            | 129.668,96                          | 0,00           | 129.668,96    | 46.230,82     | 83.438,14               |

## XV LEGISLATURA - DISEGNI DI LEGGE E RELAZIONI - DOCUMENTI

DELL' I. N. P. S. PER L' ANNO 2004

- SPESE -

| GESTIONE DI CASSA        |               |  | TOTALE DEI RESIDUI<br>PASSIVI AL TERMINE<br>DELL' ESERCIZIO | NUMERO<br>CAPITOLO |
|--------------------------|---------------|--|---|--------------------|
| PREVISIONI<br>DEFINITIVE | PAGAMENTI     | DIFFERENZE RISPETTO<br>ALLE PREVISIONI<br>DEFINITIVE |   |                    |
| 6.250.824,00             | 4.570.084,03  | - 1.680.739,97                                       | 2.289.815,94  | 1 04 40            |
| 7.085.585,51             | 6.682.782,00  | - 402.803,51   | 2.745.371,47  | 1 04 41            |
| 728.191,24               | 161.512,23    | - 566.679,01   | 444.528,57  | 1 04 42            |
| 2.260.910,19             | 1.784.481,55  | - 476.428,64   | 461.394,44  | 1 04 44            |
| 1.000.000,80             | 1.371.811,20  | 371.810,40   | 0,00  | 1 04 45            |
| 916.219,98               | 368.520,00    | - 547.699,98   | 1.326.219,98  | 1 04 47            |
| 6.475.772,03             | 1.037.207,20  | - 5.438.564,83                                       | 5.438.564,83  | 1 04 48            |
| 23.120.056,85            | 22.485.654,84 | - 634.402,01   | 4.352.208,05  | 1 04 49            |
| 28.829.577,93            | 27.535.991,01 | - 1.293.586,92                                       | 17.081.967,17   | 1 04 50            |
| 271.819,49               | 421.268,73    | 149.449,24   | 326.801,23  | 1 04 51            |
| 3.879.643,85             | 615.713,23    | - 3.263.930,62                                       | 7.063.850,33  | 1 04 52            |
| 303.552,76               | 3.552,76      | - 300.000,00   | 299.998,60  | 1 04 53            |
| 1.558.546,30             | 524.280,51    | - 1.034.265,79                                       | 492.494,20  | 1 04 54            |
| 19.709.934,94            | 18.942.056,18 | - 767.878,76   | 4.706.592,71  | 1 04 55            |
| 41.776.657,00            | 38.002.089,16 | - 3.774.567,84                                       | 3.774.567,84  | 1 04 56            |
| 5.000,00                 | 7.754,89      | 2.754,89   | 0,00  | 1 06 83            |
| 1.214.582,96             | 283.498,28    | - 931.084,68   | 120.628,57  | 1 06 84            |



## XV LEGISLATURA - DISEGNI DI LEGGE E RELAZIONI - DOCUMENTI

ALLEGATO "B" AL RENDICONTO FINANZIARIO GENERALE  
CON L'EVIDENZA DEI MOVIMENTI DI CASSA IN CONTO COMPETENZA E IN CONTO RESIDUI

| C A P I T O L O |  | G E S T I O N E D I |                 |                |
|-----------------|--|---------------------|-----------------|----------------|
| NUMERO          | DENOMINAZIONE  | P R E V I S I O N I |                 |                |
|                 |  | INIZIALI            | VARIAZIONI      | DEFINITIVE     |
| 1 06 85         | Trasferimento all'INA dei contributi afferenti l'assicurazione mista sulla vita e le capitalizzazioni finanziarie .....  | 428.762,00          | - 12.804,00     | 415.958,00     |
| 1 07 02         | Interessi passivi sulle prestazioni arretrate  | 239.161.138,00      | 6.454.121,00    | 245.615.259,00 |
| 1 08 03         | Imposta sugli interessi sui conti correnti bancari e postali .....   | 18.456.989,00       | - 11.544.989,00 | 6.912.000,00   |
| 1 08 04         | Tributi diversi relativi a stabili da reddito (quota imposta di registro a carico dell'Istituto su contratti di locazione, contributi consortili, tassa occupazione suolo pubblico, ecc.) .....  | 49.100,00           | 0,00            | 49.100,00      |
| 1 08 06         | Imposta sul valore aggiunto .....  | 2.052.000,00        | - 2.052.000,00  | 0,00           |
| 1 08 10         | Imposta comunale degli immobili .....  | 5.476,00            | 604.999,86      | 610.475,86     |
| 1 09 01         | Sgravi di oneri contributivi del Mezzogiorno - art. 18 Legge n. 1089/1968 .....  | 0,00                | 6.420.000,00    | 6.420.000,00   |
| 1 09 04         | Rimborso di riserve e di valori capitali ....  | 2.896.316,00        | - 706.815,00    | 2.189.501,00   |
| 1 09 05         | Rimborso di proventi derivanti dal divieto di cumulo tra pensione e retribuzione .....   | 66.174,00           | 49.385,00       | 115.559,00     |
| 1 09 11         | Sgravio di contributi previdenziali a favore delle imprese delle provincie di Trieste e Gorizia ai sensi dell'art. 4 della L. 26/86 .  | 0,00                | 0,00            | 0,00           |
| 1 09 14         | Sgravi oneri contributivi ai datori di lavoro per i lavoratori all'estero nei paesi extra comunitari ai sensi dell'art. 4, comma 2, lett. A), D.L. 317/87 convertito nella Legge n. 398/87 .....   | 21.392.203,00       | - 1.392.203,00  | 20.000.000,00  |
| 1 09 17         | Sgravi di contributi a favore dei datori di lavoro del settore agricolo operanti nel Mezzogiorno art. 14 comma 1°, L. n. 64/1986 nel testo sostituito dall'art. 1, comma 5° del D.L. n. 536/1987 convertito nella Legge n. 48/1988 ..... | 0,00                | 30.000,00       | 30.000,00      |
| 1 09 23         | Sgravi di oneri contributivi nel Mezzogiorno a favore dell'ammortamento pubblica - Art. 5 della Legge n. 426/1991 .....  | 0,00                | 0,00            | 0,00           |
| 1 09 26         | Sgravi contributivi previdenziali a favore dei datori di lavoro che stipulino contratti di solidarietà di cui all'art. 5, comma 2, del D.L. n. 148/1993 convertito nella Legge n. 236/93 .....   | 0,00                | 80.000,00       | 80.000,00      |
| 1 09 28         | Sgravi di oneri contributivi nel Mezzogiorno ai sensi dell'art. 1 del D.M. 5 Agosto 1994 e successive disposizioni modificative ed integrative .....   | 0,00                | 4.000.000,00    | 4.000.000,00   |
| 1 09 29         | Sgravi di oneri sociali a favore delle imprese che reimpiegano personale con qualifica dirigenziale - Art. 10, comma 2, del D.L. n. 511/1996 e Legge n. 266/1997 .....   | 500.000,00          | 0,00            | 500.000,00     |
| 1 09 31         | Sgravi di oneri contributivi a favore dei datori di lavoro che stipulino contratti di solidarietà di cui all'art. 6, c. 4, del D.L. n. 510/1996 convertito nella L. n. 608/1996 .  | 0,00                | 700,00          | 700,00         |

## XV LEGISLATURA - DISEGNI DI LEGGE E RELAZIONI - DOCUMENTI

DELL' I. N. P. S. PER L' ANNO 2004

- SPESE -

| C O M P E T E N Z A         |                   |                |                        | NUMERO<br>CAPITOLO |
|-----------------------------|-------------------|----------------|------------------------|--------------------|
| S O M M E I M P E G N A T E |                   |                |                        |                    |
| PAGATO A.C.                 | RIMASTE DA PAGARE | T O T A L E    | DIFF. RISPETTO PREVIS. |                    |
| 684.719,05                  | 44.917,64         | 729.636,69     | 313.678,69             | 1 06 85            |
| 194.545.057,73              | 0,00              | 194.545.057,73 | - 51.070.201,27        | 1 07 02            |
| 5.801.820,69                | 0,00              | 5.801.820,69   | - 1.110.179,31         | 1 08 03            |
| 17.546,54                   | 0,00              | 17.546,54      | - 31.553,46            | 1 08 04            |
| 1.875.090,30                | 37.422,70         | 1.912.513,00   | 1.912.513,00           | 1 08 06            |
| 610.080,22                  | 0,00              | 610.080,22     | - 395,64               | 1 08 10            |
| 24.500.741,66               | 0,00              | 24.500.741,66  | 18.080.741,66          | 1 09 01            |
| 2.343.342,57                | 0,00              | 2.343.342,57   | 153.841,57             | 1 09 04            |
| 318.223,45                  | 0,00              | 318.223,45     | 202.664,45             | 1 09 05            |
| 208,03                      | 0,00              | 208,03         | 208,03                 | 1 09 11            |
| 22.846.718,93               | 0,00              | 22.846.718,93  | 2.846.718,93           | 1 09 14            |
| 907.492,30                  | 0,00              | 907.492,30     | 877.492,30             | 1 09 17            |
| 356.171,27                  | 0,00              | 356.171,27     | 356.171,27             | 1 09 23            |
| 87.929,08                   | 0,00              | 87.929,08      | 7.929,08               | 1 09 26            |
| 5.753.933,04                | 0,00              | 5.753.933,04   | 1.753.933,04           | 1 09 28            |
| 1.880.077,94                | 0,00              | 1.880.077,94   | 1.380.077,94           | 1 09 29            |
| 241.300,89                  | 0,00              | 241.300,89     | 240.600,89             | 1 09 31            |

## XV LEGISLATURA - DISEGNI DI LEGGE E RELAZIONI - DOCUMENTI

ALLEGATO "B" AL RENDICONTO FINANZIARIO GENERALE  
CON L'EVIDENZA DEI MOVIMENTI DI CASSA IN CONTO COMPETENZA E IN CONTO RESIDUI

| NUMERO<br>CAPITOLO | GESTIONE DEI RESIDUI PASSIVI       |            |          |          |                         |
|--------------------|------------------------------------|------------|----------|----------|-------------------------|
|                    | RESIDUI<br>ALL'INIZIO<br>ESERCIZIO | VARIAZIONI | TOTALI   | PAGATI   | RIMASTI<br>DA<br>PAGARE |
| 1 06 85            | 0,00                               | 0,00       | 0,00     | 0,00     | 0,00                    |
| 1 07 02            | 0,00                               | 0,00       | 0,00     | 0,00     | 0,00                    |
| 1 08 03            | 0,00                               | 0,00       | 0,00     | 0,00     | 0,00                    |
| 1 08 04            | 0,00                               | 0,00       | 0,00     | 0,00     | 0,00                    |
| 1 08 06            | 3.592,00                           | 0,00       | 3.592,00 | 3.592,00 | 0,00                    |
| 1 08 10            | 0,00                               | 0,00       | 0,00     | 0,00     | 0,00                    |
| 1 09 01            | 0,00                               | 0,00       | 0,00     | 0,00     | 0,00                    |
| 1 09 04            | 0,00                               | 0,00       | 0,00     | 0,00     | 0,00                    |
| 1 09 05            | 0,00                               | 0,00       | 0,00     | 0,00     | 0,00                    |
| 1 09 11            | 0,00                               | 0,00       | 0,00     | 0,00     | 0,00                    |
| 1 09 14            | 0,00                               | 0,00       | 0,00     | 0,00     | 0,00                    |
| 1 09 17            | 0,00                               | 0,00       | 0,00     | 0,00     | 0,00                    |
| 1 09 23            | 0,00                               | 0,00       | 0,00     | 0,00     | 0,00                    |
| 1 09 26            | 0,00                               | 0,00       | 0,00     | 0,00     | 0,00                    |
| 1 09 28            | 0,00                               | 0,00       | 0,00     | 0,00     | 0,00                    |
| 1 09 29            | 0,00                               | 0,00       | 0,00     | 0,00     | 0,00                    |
| 1 09 31            | 0,00                               | 0,00       | 0,00     | 0,00     | 0,00                    |

## XV LEGISLATURA - DISEGNI DI LEGGE E RELAZIONI - DOCUMENTI

DELL' I. N. P. S. PER L' ANNO 2004

- SPESE -

| GESTIONE DI CASSA        |                |  | TOTALE DEI RESIDUI<br>PASSIVI AL TERMINE<br>DELL' ESERCIZIO | NUMERO<br>CAPITOLO |
|--------------------------|----------------|--|---|--------------------|
| PREVISIONI<br>DEFINITIVE | PAGAMENTI      | DIFFERENZE RISPETTO<br>ALLE PREVISIONI<br>DEFINITIVE |   |                    |
| 415.958,00               | 684.719,05     | 268.761,05   | 44.917,64   | 1 06 85            |
| 245.615.259,00           | 194.545.057,73 | - 51.070.201,27                                      | 0,00  | 1 07 02            |
| 6.912.000,00             | 5.801.820,69   | - 1.110.179,31                                       | 0,00  | 1 08 03            |
| 49.100,00                | 17.546,54      | - 31.553,46  | 0,00  | 1 08 04            |
| 3.592,00                 | 1.878.682,30   | 1.875.090,30   | 37.422,70   | 1 08 06            |
| 610.475,86               | 610.080,22     | - 395,64   | 0,00  | 1 08 10            |
| 6.420.000,00             | 24.500.741,66  | 18.080.741,66  | 0,00  | 1 09 01            |
| 2.189.501,00             | 2.343.342,57   | 153.841,57   | 0,00  | 1 09 04            |
| 115.559,00               | 318.223,45     | 202.664,45   | 0,00  | 1 09 05            |
| 0,00                     | 208,03         | 208,03   | 0,00  | 1 09 11            |
| 20.000.000,00            | 22.846.718,93  | 2.846.718,93   | 0,00  | 1 09 14            |
| 30.000,00                | 907.492,30     | 877.492,30   | 0,00  | 1 09 17            |
| 0,00                     | 356.171,27     | 356.171,27   | 0,00  | 1 09 23            |
| 80.000,00                | 87.929,08      | 7.929,08   | 0,00  | 1 09 26            |
| 4.000.000,00             | 5.753.933,04   | 1.753.933,04   | 0,00  | 1 09 28            |
| 500.000,00               | 1.880.077,94   | 1.380.077,94   | 0,00  | 1 09 29            |
| 700,00                   | 241.300,89     | 240.600,89   | 0,00  | 1 09 31            |

## XV LEGISLATURA - DISEGNI DI LEGGE E RELAZIONI - DOCUMENTI

-----  
CON L'EVIDENZA DEI MOVIMENTI DI CASSA IN CONTO COMPETENZA E IN CONTO RESIDUI

| C A P I T O L O |   | G E S T I O N E D I |                |                  |
|-----------------|---|---------------------|----------------|------------------|
| NUMERO          | DENOMINAZIONE   | P R E V I S I O N I |                |                  |
|                 |   | INIZIALI            | VARIAZIONI     | DEFINITIVE       |
| 1 09 32         | Sgravi di oneri contributivi a favore delle imprese ad incremento dei livelli occupazionali di cui all'art. 4, c. 21, della Legge n. 449/1997 .....   | 0,00                | 160.000,00     | 160.000,00       |
| 1 09 33         | Sgravi di oneri contributivi a favore delle imprese armatrici per il personale imbarcato su navi iscritte nel Registro internazionale di cui all'art. 6, c. 1, del D.L. n. 457/1997 convertito nella L. n. 30/1998 .....                      | 62.597.817,00       | 9.370.977,00   | 71.968.794,00    |
| 1 09 34         | Sgravi di oneri contributivi a favore dei datori di lavoro e degli enti pubblici economici ad incremento dei livelli occupazionali di cui all'art. 3, c. 5, della L. 448/1998 .....   | 154.937.070,00      | 0,00           | 154.937.070,00   |
| 1 09 35         | Sgravi di oneri contributivi a favore degli artigiani e degli esercenti attività commerciali di cui all'art. 3, c. 9, della Legge n. 448/98 e successive modificazioni .....  | 58.000.000,00       | - 9.440.203,00 | 48.559.797,00    |
| 1 09 37         | Rimborso agli Enti promotori delle somme versate per il finanziamento del sussidio per lavori socialmente utili .....   | 0,00                | 0,00           | 0,00             |
| 1 09 38         | Sgravi di oneri contributivi a favore delle imprese armatrici che esercitano la pesca oltre gli stretti e la pesca mediterranea di cui all'art. 6-bis della L. n. 30/1998 .....   | 3.414.841,00        | - 2.277.140,00 | 1.137.701,00     |
| 1 09 40         | Sgravi di oneri contributivi a favore delle imprese armatoriali di navi battenti bandiera italiana adibite al cabotaggio marittimo ai sensi dell'art. 9, c. 1., della L. 522/99 ...   | 11.641.047,00       | 0,00           | 11.641.047,00    |
| 1 09 41         | Sgravi di oneri contributivi a favore dei datori di lavoro che assumono lavoratori con contratto a tempo indeterminato part-time ai sensi dell'art. 5, c. 4, del D.Lgs. 61/2000 .   | 2.000.000,00        | - 1.000.000,00 | 1.000.000,00     |
| 1 09 42         | Sgravi di oneri contributivi a favore delle aziende con meno di venti dipendenti che assumono lavoratori a tempo determinato ai sensi dell'art. 10, commi 2 e 3, della L. 53/2000   | 20.000.000,00       | 4.140.000,00   | 24.140.000,00    |
| 1 09 43         | Sgravi di oneri contributivi di cui all'art. 116, c. 1, 2, 3 e 4, della Legge n. 388/2000 a favore delle imprese che attuano i programmi di riallineamento ai sensi dell'art. 5 del D.L. n. 510/1996 convertito nella Legge n. 608/1996 ..... | 5.000.000,00        | - 4.000.000,00 | 1.000.000,00     |
| 1 09 44         | Sgravi di oneri contributivi relativi alle prestazioni temporanee di cui all'art. 120, c. 1 e 2, della Legge n. 388/2000 .....  | 1.716.970.794,00    | 4.483.482,00   | 1.721.454.276,00 |
| 1 09 45         | Sgravi di oneri contributivi a favore delle imprese che esercitano la pesca costiera, nelle acque interne e lagunari ai sensi dell'art. 11 della Legge n. 388/2000 .....  | 0,00                | 0,00           | 0,00             |
| 1 09 46         | Oneri per la riduzione dell'aliquota contributiva per l'anno 1999 a favore dei dipendenti dalle aziende esercenti pubblici servizi di trasporto - Art. 9, c. 1, L. 479/1999 ....  | 0,00                | 0,00           | 0,00             |

## XV LEGISLATURA - DISEGNI DI LEGGE E RELAZIONI - DOCUMENTI

DELL' I. N. P. S. PER L' ANNO 2004

- SPESE -

| C O M P E T E N Z A         |                   |                  |                        | NUMERO<br>CAPITOLO |
|-----------------------------|-------------------|------------------|------------------------|--------------------|
| S O M M E I M P E G N A T E |                   |                  |                        |                    |
| PAGATO A.C.                 | RIMASTE DA PAGARE | TOTALE           | DIFF. RISPETTO PREVIS. |                    |
| 1.297.294,29                | 0,00              | 1.297.294,29     | 1.137.294,29           | 1 09 32            |
| 181.795.353,15              | 0,00              | 181.795.353,15   | 109.826.559,15         | 1 09 33            |
| 356.985.574,04              | 0,00              | 356.985.574,04   | 202.048.504,04         | 1 09 34            |
| 37.234.748,95               | 0,00              | 37.234.748,95    | - 11.325.048,05        | 1 09 35            |
| 9.773,06                    | 0,00              | 9.773,06         | 9.773,06               | 1 09 37            |
| 8.738.954,89                | 0,00              | 8.738.954,89     | 7.601.253,89           | 1 09 38            |
| 6.724.376,45                | 0,00              | 6.724.376,45     | - 4.916.670,55         | 1 09 40            |
| 236.285,07                  | 0,00              | 236.285,07       | - 763.714,93           | 1 09 41            |
| 27.595.707,88               | 0,00              | 27.595.707,88    | 3.455.707,88           | 1 09 42            |
| 593.334,60                  | 0,00              | 593.334,60       | - 406.663,40           | 1 09 43            |
| 1.879.069.388,31            | 0,00              | 1.879.069.388,31 | 157.615.112,31         | 1 09 44            |
| 19.417.443,07               | 0,00              | 19.417.443,07    | 19.417.443,07          | 1 09 45            |
| 1.942.932,57                | 0,00              | 1.942.932,57     | 1.942.932,57           | 1 09 46            |

## XV LEGISLATURA - DISEGNI DI LEGGE E RELAZIONI - DOCUMENTI

-----  
RENDICONTI AL RENDICONTO FINANZIARIO GENERALE  
CON L'EVIDENZA DEI MOVIMENTI DI CASSA IN CONTO COMPETENZA E IN CONTO RESIDUI

| NUMERO<br>CAPITOLO | GESTIONE DEI RESIDUI PASSIVI        |            |        |        |                         |
|--------------------|-------------------------------------|------------|--------|--------|-------------------------|
|                    | RESIDUI<br>ALL' INIZIO<br>ESERCIZIO | VARIAZIONI | TOTALI | PAGATI | RIMASCI<br>DA<br>PAGARE |
| 1 09 32            | 0,00                                | 0,00       | 0,00   | 0,00   | 0,00                    |
| 1 09 33            | 0,00                                | 0,00       | 0,00   | 0,00   | 0,00                    |
| 1 09 34            | 0,00                                | 0,00       | 0,00   | 0,00   | 0,00                    |
| 1 09 35            | 0,00                                | 0,00       | 0,00   | 0,00   | 0,00                    |
| 1 09 37            | 0,00                                | 0,00       | 0,00   | 0,00   | 0,00                    |
| 1 09 38            | 0,00                                | 0,00       | 0,00   | 0,00   | 0,00                    |
| 1 09 40            | 0,00                                | 0,00       | 0,00   | 0,00   | 0,00                    |
| 1 09 41            | 0,00                                | 0,00       | 0,00   | 0,00   | 0,00                    |
| 1 09 42            | 0,00                                | 0,00       | 0,00   | 0,00   | 0,00                    |
| 1 09 43            | 0,00                                | 0,00       | 0,00   | 0,00   | 0,00                    |
| 1 09 44            | 0,00                                | 0,00       | 0,00   | 0,00   | 0,00                    |
| 1 09 45            | 0,00                                | 0,00       | 0,00   | 0,00   | 0,00                    |
| 1 09 46            | 0,00                                | 0,00       | 0,00   | 0,00   | 0,00                    |

## XV LEGISLATURA - DISEGNI DI LEGGE E RELAZIONI - DOCUMENTI

## DELL' I. N. P. S. PER L' ANNO 2004

- SPESE -

| GESTIONE DI CASSA        |                  |  | TOTALE DEI RESIDUI<br>PASSIVI AL TERMINE<br>DELL' ESERCIZIO | NUMERO<br>CAPITOLO |
|--------------------------|------------------|--|---|--------------------|
| PREVISIONI<br>DEFINITIVE | PAGAMENTI        | DIFFERENZE RISPETTO<br>ALLE PREVISIONI<br>DEFINITIVE |   |                    |
| 160.000,00               | 1.297.294,29     | 1.137.294,29   | 0,00  | 1 09 32            |
| 71.968.794,00            | 181.795.353,15   | 109.826.559,15                                       | 0,00  | 1 09 33            |
| 154.937.070,00           | 356.985.574,04   | 202.048.504,04                                       | 0,00  | 1 09 34            |
| 48.559.797,00            | 37.234.748,95    | - 11.325.048,05                                      | 0,00  | 1 09 35            |
| 0,00                     | 9.773,06         | 9.773,06   | 0,00  | 1 09 37            |
| 1.137.701,00             | 8.738.954,89     | 7.601.253,89   | 0,00  | 1 09 38            |
| 11.641.047,00            | 6.724.376,45     | - 4.916.670,55                                       | 0,00  | 1 09 40            |
| 1.000.000,00             | 236.285,07       | - 763.714,93   | 0,00  | 1 09 41            |
| 24.140.000,00            | 27.595.707,88    | 3.455.707,88   | 0,00  | 1 09 42            |
| 1.000.000,00             | 593.334,60       | - 406.665,40   | 0,00  | 1 09 43            |
| 1.721.454.276,00         | 1.879.069.388,31 | 157.615.112,31                                       | 0,00  | 1 09 44            |
| 0,00                     | 19.417.443,07    | 19.417.443,07  | 0,00  | 1 09 45            |
| 0,00                     | 1.942.932,57     | 1.942.932,57   | 0,00  | 1 09 46            |



## XV LEGISLATURA - DISEGNI DI LEGGE E RELAZIONI - DOCUMENTI

ALLEGATO "B" AL RENDICONTO FINANZIARIO GENERALE  
CON L'EVIDENZA DEI MOVIMENTI DI CASSA IN CONTO COMPETENZA E IN CONTO RESIDUI

| C A P I T O L O |   | G E S T I O N E D I |               |                |
|-----------------|---|---------------------|---------------|----------------|
| NUMERO          | DENOMINAZIONE   | P R E V I S I O N I |               |                |
|                 |   | INITIALI            | VARIAZIONI    | DEFINITIVE     |
| 1 09 83         | Sgravi di contributi per i lavoratori agricoli (subordinati ed autonomi) a seguito di eventi calamitosi - Art. 5 della L. n. 185/92 e successive modificazioni ed integrazioni ..   | 0,00                | 0,00          | 0,00           |
| 1 09 84         | Sgravi di contributi previdenziali a favore delle aziende operanti nei comuni dell'Umbria e delle Marche colpiti dal sisma del Settembre 1997 - art. 13, c. 6-ter, del D.L. n. 6/98 convertito nella L. n. 61/98 .....  | 0,00                | 0,00          | 0,00           |
| 1 10 01         | Spese legali connesse al recupero dei crediti contributivi e alla concessione e al recupero di prestazioni .....  | 137.237.203,00      | 2.538.326,00  | 139.775.529,00 |
| 1 10 03         | *Oneri per iscrizioni ipotecarie connesse ad azioni giudiziarie per il recupero dei crediti contributivi .....  | 200.000,00          | 0,00          | 200.000,00     |
| 1 10 05         | Contributi, riserve e valori capitali trasferiti ad Enti ed Organismi comunitari .....  | 1.749.000,00        | 0,00          | 1.749.000,00   |
| 1 10 09         | Spese per risarcimenti connesse a controversie varie .....  | 15.134.877,00       | 2.360.135,00  | 17.495.012,00  |
| 2 12 04         | *Acquisto automezzi e grandi manutenzioni ...   | 52.000,00           | 0,00          | 52.000,00      |
| 2 12 08         | *Acquisto macchine e attrezzature connesse con la elaborazione automatica dati .....  | 28.000.000,00       | 0,00          | 28.000.000,00  |
| 2 12 09         | *Spese per l'acquisizione di prodotti programma (software) commessi con la realizzazione di procedure automatizzate .....   | 43.733.547,00       | 0,00          | 43.733.547,00  |
| 2 14 03         | *Concessione di prestiti al personale dipendente ai sensi dell'art. 59 del DPR n. 509/1979 .....  | 108.460.000,00      | 71.540.000,00 | 180.000.000,00 |
| 2 14 04         | *Concessione di mutui edilizi al personale dipendente e cessato dal servizio ai sensi dell'art. 59 del DPR n.509/1979 e successive disposizioni integrative .....   | 101.000.000,00      | 0,00          | 101.000.000,00 |
| 2 14 08         | Anticipazioni sul trattamento di fine rapporto agli iscritti ai Fondi speciali di previdenza (dazieri, esattoriali e dipendenti delle aziende private del gas) ai sensi dell'art. 1 della Legge n. 297/1982 .....   | 16.352.000,00       | 3.648.000,00  | 20.000.000,00  |
| 2 14 12         | Anticipazioni d'imposta sul trattamento di fine rapporto a carico del "Fondo di previdenza per gli impiegati dipendenti dai concessionari del servizio di riscossione dei tributi e delle altre entrate dello Stato e degli Enti pubblici ai sensi dell'art. 2, comma 1, del D.L. n. 79/1977 convertito nella Legge n. 140/1997 ..... | 0,00                | 0,00          | 0,00           |

## XV LEGISLATURA - DISEGNI DI LEGGE E RELAZIONI - DOCUMENTI

DELL' I. N. P. S. PER L' ANNO 2004

- SPESE -

| C O M P E T E N Z A         |                   |                |                        | NUMERO<br>CAPITOLO |
|-----------------------------|-------------------|----------------|------------------------|--------------------|
| S O M M E I M P E G N A T E |                   |                |                        |                    |
| PAGATO A.C.                 | RIMASTE DA PAGARE | T O T A L E    | DIFF. RISPETTO PREVIS. |                    |
| 32.062.799,79               | 0,00              | 32.062.799,79  | 32.062.799,79          | 1 09 83            |
| 110.745,33                  | 0,00              | 110.745,33     | 110.745,33             | 1 09 84            |
| 151.599.072,85              | 2.145.131,45      | 153.744.204,30 | 13.968.675,30          | 1 10 01            |
| 9.887,36                    | 33.712,85         | 43.600,21      | - 156.399,79           | 1 10 03            |
| 4.702.061,36                | 0,00              | 4.702.061,36   | 2.953.061,36           | 1 10 05            |
| 14.865.674,55               | 123.131,50        | 14.988.806,05  | - 2.506.205,95         | 1 10 09            |
| 0,00                        | 0,00              | 0,00           | - 52.000,00            | 2 12 04            |
| 2.181.312,50                | 25.805.797,85     | 27.987.110,35  | - 12.889,65            | 2 12 08            |
| 18.391.483,49               | 25.294.460,03     | 43.685.943,52  | - 47.603,48            | 2 12 09            |
| 102.881.321,53              | 75.820.787,90     | 178.702.109,43 | - 1.297.890,57         | 2 14 03            |
| 49.744.202,23               | 44.676.771,78     | 94.420.974,01  | - 6.579.025,99         | 2 14 04            |
| 19.683.970,70               | 9.000,00          | 19.692.970,70  | - 307.029,30           | 2 14 08            |
| 2.197.409,81                | 0,00              | 2.197.409,81   | 2.197.409,81           | 2 14 12            |

## XV LEGISLATURA - DISEGNI DI LEGGE E RELAZIONI - DOCUMENTI

ALLEGATO B AL RENDICONTO FINANZIARIO GENERALE  
CON L'EVIDENZA DEI MOVIMENTI DI CASSA IN CONTO COMPETENZA E IN CONTO RESIDUI

| NUMERO<br>CAPITOLO | GESTIONE DEI RESIDUI PASSIVI        |                 |               |               |                         |
|--------------------|-------------------------------------|-----------------|---------------|---------------|-------------------------|
|                    | RESIDUI<br>ALL' INIZIO<br>ESERCIZIO | VARIAZIONI      | TOTALI        | PAGATI        | RIMASTI<br>DA<br>PAGARE |
| 1 09 83            | 0,00                                | 0,00            | 0,00          | 0,00          | 0,00                    |
| 1 09 84            | 0,00                                | 0,00            | 0,00          | 0,00          | 0,00                    |
| 1 10 01            | 7.992.614,79                        | - 2.521.745,34  | 5.470.869,45  | 3.280.363,62  | 2.190.505,83            |
| 1 10 03            | 21.526,70                           | - 9.049,56      | 12.477,14     | 4.926,68      | 7.550,46                |
| 1 10 05            | 0,00                                | 0,00            | 0,00          | 0,00          | 0,00                    |
| 1 10 09            | 151.592,96                          | 0,00            | 151.592,96    | 1.230,19      | 150.362,77              |
| 2 12 04            | 21.612,34                           | 0,00            | 21.612,34     | 13.349,47     | 8.262,87                |
| 2 12 08            | 42.698.077,63                       | - 83.620,23     | 42.614.457,40 | 20.357.564,86 | 22.256.892,54           |
| 2 12 09            | 22.338.610,46                       | - 231.313,96    | 22.107.296,50 | 14.209.038,69 | 7.898.257,81            |
| 2 14 03            | 2.340.812,38                        | - 176.303,12    | 2.164.509,26  | 1.391.806,77  | 772.702,49              |
| 2 14 04            | 119.551.205,42                      | - 30.492.505,19 | 89.058.700,23 | 39.425.383,83 | 49.633.316,40           |
| 2 14 08            | 0,00                                | 0,00            | 0,00          | 0,00          | 0,00                    |
| 2 14 12            | 0,00                                | 0,00            | 0,00          | 0,00          | 0,00                    |

## XV LEGISLATURA - DISEGNI DI LEGGE E RELAZIONI - DOCUMENTI

DELL' I. N. P. S. PER L' ANNO 2004

- SPESE -

| GESTIONE DI CASSA        |                |  | TOTALE DEI RESIDUI<br>PASSIVI AL TERMINE<br>DELL' ESERCIZIO | NUMERO<br>CAPITOLO |
|--------------------------|----------------|--|---|--------------------|
| PREVISIONI<br>DEFINITIVE | PAGAMENTI      | DIFFERENZE RISPETTO<br>ALLE PREVISIONI<br>DEFINITIVE |   |                    |
| 0,00                     | 32.062.799,79  | 32.062.799,79  | 0,00  | 1 09 83            |
| 0,00                     | 110.745,33     | 110.745,33   | 0,00  | 1 09 84            |
| 143.076.010,79           | 154.879.436,47 | 11.803.425,68  | 4.335.637,28  | 1 10 01            |
| 171.526,70               | 14.814,04      | - 156.712,66   | 41.263,31   | 1 10 03            |
| 1.749.000,00             | 4.702.061,36   | 2.953.061,36   | 0,00  | 1 10 05            |
| 17.615.769,96            | 14.866.904,74  | - 2.748.865,22                                       | 273.494,27  | 1 10 09            |
| 13.612,34                | 13.349,47      | - 262,87   | 8.262,87  | 2 12 04            |
| 34.005.364,63            | 22.538.877,36  | - 11.466.487,27                                      | 48.062.690,39   | 2 12 08            |
| 21.383.211,46            | 32.600.522,18  | 11.217.310,72  | 33.192.717,84   | 2 12 09            |
| 180.000.000,00           | 104.273.128,30 | - 75.726.871,70                                      | 76.593.490,39   | 2 14 03            |
| 62.288.751,75            | 89.169.586,06  | 26.880.834,31  | 94.310.088,18   | 2 14 04            |
| 20.000.000,00            | 19.692.970,70  | - 307.029,30   | 0,00  | 2 14 08            |
| 0,00                     | 2.197.409,81   | 2.197.409,81   | 0,00  | 2 14 12            |



**SITUAZIONE PATRIMONIALE  
GENERALE**

**PER L'ANNO 2004**

## XV LEGISLATURA - DISEGNI DI LEGGE E RELAZIONI - DOCUMENTI

SITUAZIONE PATRIMONIALE  
in unità di euro

| ATTIVITA'   | CONSISTENZA           |                       | DIFFERENZE           |                      |
|---|-----------------------|-----------------------|----------------------|----------------------|
|   | al 1° gennaio 2004    | al 31 dicembre 2004   | in più               | in meno              |
| <b>Disponibilità liquide</b>                                |                       |                       |                      |                      |
| Tesoreria .....   | 24.515.722.165        | 21.577.438.950        | 0                    | 2.938.283.215        |
| Banche .....  | 977.060.853           | 817.036.702           | 0                    | 160.024.161          |
| Conti correnti postali .....                                | 461.726.897           | 429.064.318           | 0                    | 32.662.579           |
| Altre disponibilità .....                                   | 152.390.134           | 80.330.827            | 0                    | 72.059.307           |
| <b>TOTALE . . . . .</b>                                     | <b>26.106.900.059</b> | <b>22.903.870.797</b> | <b>0</b>             | <b>3.203.029.262</b> |
| <b>Residui attivi</b>                                       |                       |                       |                      |                      |
| Crediti ceduti alla S.C.C.I. SpA                            | 30.762.127.672        | 34.189.310.278        | 3.427.182.606        | 0                    |
| Credito verso la S.C.I.P. per cessione degli immobili ..... | 1.269.684.690         | 1.269.684.690         | 0                    | 0                    |
| Credito verso il "FIP - Fondo immobili pubblici" .....      | 0                     | 667.947.600           | 667.947.600          | 0                    |
| Altri residui attivi .....                                  | 27.252.445.533        | 28.714.996.966        | 1.462.551.433        | 0                    |
| <b>TOTALE . . . . .</b>                                     | <b>59.284.257.895</b> | <b>64.841.939.534</b> | <b>5.557.681.639</b> | <b>0</b>             |
| Riservati attivi.....                                       | 15.634.087.061        | 16.670.194.520        | 1.036.107.459        | 0                    |
| <br>  |                       |                       |                      |                      |
| <br>  |                       |                       |                      |                      |
| <br>  |                       |                       |                      |                      |
| <br>  |                       |                       |                      |                      |
| <br>  |                       |                       |                      |                      |
| <br>  |                       |                       |                      |                      |
| <br>  |                       |                       |                      |                      |
| <br>  |                       |                       |                      |                      |
| <br>  |                       |                       |                      |                      |
| <br>  |                       |                       |                      |                      |
| <br>  |                       |                       |                      |                      |
| <br>  |                       |                       |                      |                      |
| <br>  |                       |                       |                      |                      |
| <br>  |                       |                       |                      |                      |
| da riportare . . . . .                                      | 101.025.245.015       | 104.416.004.851       | 6.593.789.098        | 3.203.029.262        |

## XV LEGISLATURA - DISEGNI DI LEGGE E RELAZIONI - DOCUMENTI

SITUAZIONE PATRIMONIALE  
in unità di euro

| ATTIVITA'  | CONSISTENZA          |                      | DIFFERENZE         |                   |
|--|----------------------|----------------------|--------------------|-------------------|
|  | al 1° gennaio 2004   | al 31 dicembre 2004  | in più             | in meno           |
| riporto . . . . .  | 101.025.245.015      | 104.416.004.851      | 6.593.789.098      | 3.203.029.262     |
| Crediti bancari e finanziari   |                      |                      |                    |                   |
| Anticipazioni d'imposta ai sensi dell'art. 2 DL 79/97 in L. 140/97     | 31.403.426           | 30.631.670           | 0                  | 771.756           |
| Mutui e anticipazioni attive . . . .                                   | 185.494.577          | 260.775.873          | 75.281.296         | 0                 |
| Prestiti al personale art. 59 . . . .                                  | 265.137.755          | 289.456.675          | 24.318.920         | 0                 |
| Depositi cauzionali . . . . .  | 638.695              | 639.838              | 1.143              | 0                 |
| Depositi delle Regioni per assegni familiari . . . . .                 | 20.796.260           | 20.956.311           | 160.051            | 0                 |
| Anticipazioni agli Uffici comunali per erogazione indennità DS . . . . | 13.399.265           | 128.206              | 0                  | 13.271.059        |
| Mutui da perfezionare . . . . .  | 119.559.527          | 94.318.410           | 0                  | 25.241.117        |
| Prestiti al personale art. 59 da perfezionare . . . . .                | 2.340.812            | 76.593.490           | 74.252.678         | 0                 |
| Anticipazioni ai sensi della Legge n. 297/82 . . . . .                 | 29.833.129           | 31.978.972           | 2.145.843          | 0                 |
| Crediti diversi . . . . .  | 93.896.551           | 303.679.196          | 209.782.645        | 0                 |
| F.di inv. c/o Tes. Stato cess imm                                      | 2.704.277.017        | 2.712.673.014        | 8.395.997          | 0                 |
| Prestiti al pers. Fondo prev. SCAU                                     | 176.324              | 164.877              | 0                  | 11.447            |
| <b>TOTALE . . . . .</b>  | <b>3.466.953.338</b> | <b>3.821.996.532</b> | <b>394.338.573</b> | <b>39.295.379</b> |
| da riportare . . . . .   | 104.492.198.353      | 108.238.001.383      | 6.988.127.671      | 3.242.324.641     |



## XV LEGISLATURA - DISEGNI DI LEGGE E RELAZIONI - DOCUMENTI

SITUAZIONE PATRIMONIALE  
in unità di euro

| ATTIVITA'   | CONSISTENZA        |                     | DIFFERENZE    |               |
|---|--------------------|---------------------|---------------|---------------|
|   | al 1° gennaio 2004 | al 31 dicembre 2004 | in più        | in meno       |
| riporto . . . . .   | 104.492.198.353    | 108.238.001.383     | 6.988.127.671 | 3.242.324.641 |
| Rimanezze attive d'esercizio  |                    |                     |               |               |
| Materie prime, viveri e materiali<br>di consumo . . . . .             | 8.896              | 4.567               | 0             | 4.329         |
| Oneri sospesi per prestazioni in<br>attesa dei valori di copertura .. | 125.659.232        | 139.552.395         | 13.893.163    | 0             |
| TOTALE . . . . .  | 125.668.128        | 139.556.962         | 13.893.163    | 4.329         |
| Investimenti mobiliari  |                    |                     |               |               |
| Partecipazioni . . . . .  | 28.405             | 28.405              | 0             | 0             |
| Titoli azionari . . . . .   | 18.618.867         | 18.715.990          | 97.123        | 0             |
| Titoli emessi o garantiti dallo<br>Stato ed assimilati . . . . .      | 2.401.059          | 2.401.059           | 0             | 0             |
| Impieghi mobiliari da perfezionare                                    | 2.765.627          | 2.765.627           | 0             | 0             |
| TOTALE . . . . .  | 23.813.958         | 23.911.081          | 97.123        | 0             |
| da riportare . . . . .  | 104.641.680.439    | 108.401.469.426     | 7.002.117.957 | 3.242.328.970 |

XV LEGISLATURA - DISEGNI DI LEGGE E RELAZIONI - DOCUMENTI

SITUAZIONE PATRIMONIALE  
in unità di euro

| ATTIVITA'   | CONSISTENZA            |                        | DIFFERENZE           |                      |
|---|------------------------|------------------------|----------------------|----------------------|
|   | al 1° gennaio 2004     | al 31 dicembre 2004    | in più               | in meno              |
| riporto . . . . .   | 104.641.680.439        | 108.401.469.426        | 7.002.117.957        | 3.242.328.970        |
| <b>Immobili</b>   |                        |                        |                      |                      |
| Immobili da reddito.....  | 198.044.801            | 197.305.937            | 0                    | 738.864              |
| Immobili strumentali.....   | 304.483.789            | 144.706.597            | 0                    | 159.777.192          |
| Immobili destinati ad Istituzioni<br>sanitarie.....                                     | 21.864                 | 21.864                 | 0                    | 0                    |
| Usufrutto immobili da reddito ....  | 15.042                 | 15.042                 | 0                    | 0                    |
| Costruzioni in corso .....  | 17.628                 | 17.628                 | 0                    | 0                    |
| <b>TOTALE . . . . .</b>   | <b>502.583.124</b>     | <b>342.067.068</b>     | <b>0</b>             | <b>160.516.056</b>   |
| <b>Immobilizzazioni tecniche</b>  |                        |                        |                      |                      |
| Impianti, attrezzature sanitarie e<br>macchinari delle Istituzioni sani-<br>tarie ..... | 278.835                | 376.835                | 98.000               | 0                    |
| Mobili e macchinari degli Uffici<br>amministrativi .....                                | 948.283.296            | 1.029.549.944          | 81.266.648           | 0                    |
| <b>TOTALE . . . . .</b>   | <b>948.562.131</b>     | <b>1.029.926.779</b>   | <b>81.364.648</b>    | <b>0</b>             |
| <b>da riportare . . . . .</b>   | <b>106.092.825.694</b> | <b>109.773.463.273</b> | <b>7.083.482.605</b> | <b>3.402.845.026</b> |

## XV LEGISLATURA - DISEGNI DI LEGGE E RELAZIONI - DOCUMENTI

SITUAZIONE PATRIMONIALE  
(in unità di euro)

| ATTIVITA'  | CONSISTENZA            |                        | DIFFERENZE           |                      |
|--|------------------------|------------------------|----------------------|----------------------|
|  | al 1° gennaio 2004     | al 31 dicembre 2004    | in più               | in meno              |
| riporto . . . . .  | 106.092.823.694        | 109.773.463.273        | 7.083.482.605        | 3.402.845.026        |
| <b>Altri costi pluriennali</b>   |                        |                        |                      |                      |
| Oneri per liq.ne in capitale del Fondo di prev. personale .....  | 31.816.365             | 29.735.044             | 0                    | 2.081.321            |
| Mantenimento straordinario degli stabili da reddito .....  | 25.849                 | 149.857                | 124.008              | 0                    |
| Man. ne str. e spese adatt.to stabili strum di prop.tà(Uff-Ist san) Spese di adattattamento stabili strumentali di terzi ..... | 1.854.079              | 11.736.057             | 9.881.978            | 0                    |
| Licenze d'uso (costi d'ingresso) .   | 794.414                | 4.406.177              | 3.611.763            | 0                    |
| Costi pluriennali diversi da sostenne e relativi acconti .....   | 9.280.000              | 5.440.000              | 0                    | 3.840.000            |
|  | 26.113.508             | 49.430.216             | 23.316.708           | 0                    |
| <b>TOTALE . . . . .</b>  | <b>69.884.215</b>      | <b>100.897.351</b>     | <b>36.934.457</b>    | <b>5.921.321</b>     |
|  |                        |                        |                      |                      |
| <b>TOTALE ATTIVITA'</b>  | <b>106.162.709.909</b> | <b>109.874.360.624</b> | <b>7.120.417.062</b> | <b>3.408.766.347</b> |
|  |                        |                        |                      |                      |
| Disavanzo patrimoniale.....  | 14.717.179.075         | 11.777.753.412         | 0                    | 2.939.425.663        |
| Differenza da arrotondamento .....   | 4                      | 0                      | 0                    | 4                    |
|  |                        |                        |                      |                      |
| <b>TOTALE A PAREGGIO</b>   | <b>120.879.888.988</b> | <b>121.652.114.036</b> | <b>7.120.417.062</b> | <b>6.348.192.014</b> |

## XV LEGISLATURA - DISEGNI DI LEGGE E RELAZIONI - DOCUMENTI

DELL'I.N.P.S. AL 31 DICEMBRE 2004

| PASSIVITA'                                       | CONSISTENZA           |                       | DIFFERENZE           |                      |
|--|-----------------------|-----------------------|----------------------|----------------------|
|  | al 1° gennaio 2004    | al 31 dicembre 2004   | in più               | in meno              |
| Residui passivi                                  |                       |                       |                      |                      |
| Anticipazione di Tesoreria .....                 | 32.413.803.598        | 27.936.724.219        | 0                    | 4.477.079.379        |
| Anticipazione dello Stato .....                  | 10.714.832.477        | 12.769.832.477        | 2.055.000.000        | 0                    |
| Altri residui passivi .....                      | 15.885.392.827        | 17.322.216.901        | 1.436.824.074        | 0                    |
| <b>TOTALE . . . . .</b>                          | <b>59.014.028.902</b> | <b>58.028.773.597</b> | <b>3.491.824.074</b> | <b>4.477.079.379</b> |
| Ratali passivi .....                             | 4.590.406.295         | 4.560.852.193         | 0                    | 29.554.102           |
| Debiti bancari e finanziari                      |                       |                       |                      |                      |
| Debito verso Regioni per assegni familiari ..... | 20.796.260            | 20.956.311            | 160.051              | 0                    |
| Depositi cauzionali .....                        | 19.969.137            | 17.527.974            | 0                    | 2.441.163            |
| Debito verso I.N.A.D.E.L. Legge n. 303/74 .....  | 2.518.444             | 2.518.444             | 0                    | 0                    |
| Debiti diversi .....                             | 360.472.713           | 235.584.302           | 0                    | 124.888.411          |
| <b>TOTALE . . . . .</b>                          | <b>403.756.554</b>    | <b>276.587.031</b>    | <b>160.051</b>       | <b>127.329.574</b>   |
| da riportare . . . . .                           | 64.008.191.751        | 62.866.212.821        | 3.491.984.125        | 4.633.963.053        |

## XV LEGISLATURA - DISEGNI DI LEGGE E RELAZIONI - DOCUMENTI

DELL'I.N.P.S. AL 31 DICEMBRE 2004

| PASSIVITA'  | CONSISTENZA          |                      | DIFFERENZE         |                    |
|---|----------------------|----------------------|--------------------|--------------------|
|   | al 1° gennaio 2004   | al 31 dicembre 2004  | in più             | in meno            |
| riporto . . . . .   | 64.008.191.751       | 62.866.212.821       | 3.491.984.125      | 4.633.963.035      |
| <b>Rimmanze passive d'esercizio</b>                                       |                      |                      |                    |                    |
| Riserve tecniche .....  | 190.085.561          | 195.538.211          | 5.452.650          | 0                  |
| Somme accantonate per la copertura degli oneri L. 336/70 e L. 824/71.     | 4.232.868            | 3.191.616            | 0                  | 1.041.252          |
| Fondi per la copertura degli oneri per pensionamenti anticipati .....     | 457.707.821          | 583.467.160          | 125.759.339        | 0                  |
| Fondo per la copertura degli oneri art. 5, Legge n. 58/1992 .....         | 1.592.417.376        | 1.361.396.411        | 0                  | 231.020.965        |
| F.do acc.to copertura prest.ni TBC art. 3 L. 448/98 .....                 | 804.976.114          | 821.567.250          | 16.591.136         | 0                  |
| F. cop. oneri art.5 c.5-6 L.410/99  | 1.032.914            | 0                    | 0                  | 1.032.914          |
| F. cop. oneri maternità L. 52/2000  | 82.690.646           | 101.004.137          | 18.313.491         | 0                  |
| F.do acc. ctr Stato as. trasporti L. 334/2001 .....                       | 45.335.462           | 36.215.469           | 0                  | 9.119.993          |
| F.do acc ctr Stato cop.ra on. pens tot.ne per. ass art 71 L. 388/2000     | 77.468.535           | 103.291.380          | 25.822.845         | 0                  |
| F.do acc ctr Stato oneri CIGS Leggi varie .....                           | 10.974.894           | 10.974.894           | 0                  | 0                  |
| F.do acc. ctr Stato art. 80, c. 2, L. 388/2000 .....                      | 300.661.354          | 319.816.411          | 19.155.057         | 0                  |
| F.do acc.to ctr Stato cop.ra oneri art. 39, c. 1, L. 448/01 .....         | 791.702              | 2.762.321            | 1.970.619          | 0                  |
| F.do acc ctr Stato ex art 38 L.448 2001 per it.ni art 38,c 9,L 289/02     | 0                    | 60.000.000           | 60.000.000         | 0                  |
| F.do acc ctr Stato per imprese art 116 L. 388/2000 .....                  | 101.225.141          | 0                    | 0                  | 101.225.141        |
| F.do acc. ctr Stato per oneri int. sal.-art 41, c. 9 e 12, L. 289/02      | 64.000.000           | 62.894.483           | 0                  | 1.105.517          |
| F.do acc ctr Stato (x occup.ne) in es.zi succ x on sgravi e sg ctr.ve (1) | 42.731.994           | 42.380.219           | 0                  | 351.775            |
| F.do acc ctr Stato(x occ.ne) in es succ.vi x one tratt mant.to salari (1) | 63.379.104           | 280.062.942          | 216.683.838        | 0                  |
| F.do acc ctr Stato oneri art 21 DL 269/03 conv.to in L 326/03 .....       | 0                    | 72.479.684           | 72.479.684         | 0                  |
| Risconti passivi .....  | 20.352.332           | 22.260.976           | 1.908.644          | 0                  |
| <b>TOTALE . . . . .</b>   | <b>3.860.063.818</b> | <b>4.079.303.564</b> | <b>564.137.303</b> | <b>344.897.557</b> |
| da riportare . . . . .  | 67.868.255.569       | 66.945.516.385       | 4.056.121.428      | 4.978.860.612      |

(1) Importi nei quali sono conglobati fondi di natura omogenea (Vedi allegato "C")

## XV LEGISLATURA - DISEGNI DI LEGGE E RELAZIONI - DOCUMENTI

DELL' I.N.P.S. AL 31 DICEMBRE 2004

| PASSIVITA'   | CONSISTENZA          |                      | DIFFERENZE         |                      |
|--|----------------------|----------------------|--------------------|----------------------|
|  | al 1° gennaio 2004   | al 31 dicembre 2004  | in più             | in meno              |
| riporto . . . . .  | 67.868.255.569       | 66.945.516.385       | 4.056.121.428      | 4.978.860.612        |
| <b>Fondi di accantonamento</b>   |                      |                      |                    |                      |
| F.do tratt.to fine rapp.to a favore personale dell'Istituto . . . . .    | 10.738.200           | 12.989.487           | 2.251.287          | 0                    |
| Fondi liquidazione indennita' di anzianità personale . . . . .           | 1.526.102.587        | 1.520.482.189        | 0                  | 5.620.398            |
| Fondo imposte e tasse . . . . .  | 338.673              | 23.758.935           | 23.420.262         | 0                    |
| Fondi accantonamento art. 39 Legge n. 153/69 . . . . .                   | 8.126.468            | 12.937.218           | 4.810.750          | 0                    |
| Fondo educazione orfani . . . . .  | 38.352.729           | 40.226.919           | 1.874.190          | 0                    |
| Fondo accantonamenti vari . . . . .                                      | 12.386.466           | 13.455.443           | 1.068.977          | 0                    |
| Fondo acc.contr. art. 20 L. 724/94                                       | 1.672.714            | 1.562.585            | 0                  | 110.129              |
| F. acc. plusval. usufrutto stab ter                                      | 6.434.189            | 6.434.189            | 0                  | 0                    |
| Fondo acc.to plusval. immobili e ecc.za del relativo Fondo acc.to        | 3.388.687.768        | 1.274.527.716        | 0                  | 2.114.160.052        |
| F.do acc. plusval. eccedenza f.do am. imm. ceduti a SCIP . . . . .       | 159.926.359          | 159.926.359          | 0                  | 0                    |
| F.do acc.to proventi - Art 44, c 2 e 3, L 289/02 - Art 44, c 6, L 289/02 | 7.477.360            | 9.935.056            | 2.457.696          | 0                    |
| F.do acc plusval imm.li ced. a FIP art 4 DL 351/01 conv in L. 410/01     | 0                    | 575.436.034          | 575.436.034        | 0                    |
| <b>TOTALE . . . . .</b>  | <b>5.160.243.513</b> | <b>3.651.672.130</b> | <b>611.319.196</b> | <b>2.119.890.579</b> |
| <br>   |                      |                      |                    |                      |
| <br>   |                      |                      |                    |                      |
| <br>   |                      |                      |                    |                      |
| <br>   |                      |                      |                    |                      |
| <br>   |                      |                      |                    |                      |
| <br>   |                      |                      |                    |                      |
| <br>   |                      |                      |                    |                      |
| <br>   |                      |                      |                    |                      |
| da riportare . . . . .   | 73.028.499.082       | 70.597.188.515       | 4.667.440.624      | 7.098.751.191        |

## XV LEGISLATURA - DISEGNI DI LEGGE E RELAZIONI - DOCUMENTI

DELL'I.N.P.S. AL 31 DICEMBRE 2004

| PASSIVITA'   | CONSISTENZA            |                        | DIFFERENZE           |                      |
|--|------------------------|------------------------|----------------------|----------------------|
|  | al 1° gennaio 2004     | al 31 dicembre 2004    | in più               | in meno              |
| riporto . . . . .  | 73.028.499.082         | 70.597.188.515         | 4.667.440.624        | 7.098.751.191        |
| Poste rettificative dell'attivo                                    |                        |                        |                      |                      |
| F.do sval.ne crediti verso locatari di immobili da reddito .....   | 9.175.735              | 9.175.735              | 0                    | 0                    |
| Fondo svalutazione crediti contributivi .....                      | 14.121.523.702         | 14.843.618.080         | 722.094.378          | 0                    |
| Fondo svalutazione crediti per prestazioni da recuperare .....     | 1.097.469.926          | 1.214.334.676          | 116.864.750          | 0                    |
| Fondo oscillazione titoli .....                                    | 2.442.617              | 2.442.617              | 0                    | 0                    |
| Fondo ammortamento immobili .....                                  | 90.034.712             | 60.021.857             | 0                    | 30.012.855           |
| Fondo presunta insussistenza crediti verso EE.OO. Legge 303/74 ... | 203.104                | 203.104                | 0                    | 0                    |
| Fondo ammortamento mobili .....                                    | 827.455.155            | 897.324.774            | 69.869.619           | 0                    |
| <b>TOTALE . . . . .</b>  | <b>16.148.304.951</b>  | <b>17.027.120.843</b>  | <b>908.828.747</b>   | <b>30.012.855</b>    |
| Fondo per la definizione dei rapporti con l'INAIL .....            | 1.446.079              | 1.446.079              | 0                    | 0                    |
| <b>TOTALE PASSIVITA'</b>   | <b>89.178.250.112</b>  | <b>87.625.755.437</b>  | <b>5.576.269.371</b> | <b>7.128.764.046</b> |
| Patrimonio netto   |                        |                        |                      |                      |
| Riserve obbligatorie .....   | 31.669.233.742         | 33.993.036.638         | 2.323.802.896        | 0                    |
| Avanzo patrim.le gest. provv. SCNU                                 | 32.405.134             | 33.321.961             | 916.827              | 0                    |
| <b>TOTALE . . . . .</b>  | <b>31.701.638.876</b>  | <b>34.026.358.599</b>  | <b>2.324.719.723</b> | <b>0</b>             |
| <b>TOTALE A PAREGGIO</b>   | <b>120.879.888.988</b> | <b>121.652.114.036</b> | <b>7.900.989.094</b> | <b>7.128.764.046</b> |

**ALLEGATO "C"**



XV LEGISLATURA - DISEGNI DI LEGGE E RELAZIONI - DOCUMENTI

## FONDI DI ACCANTONAMENTO PER LA COPERTURA DI ONERI DIVERSI

| DESCRIZIONE  | CONSISTENZA          |                        | VARIAZIONI     |
|--|----------------------|------------------------|----------------|
|  | AL 1 GENNAIO<br>2004 | AL 31 DICEMBRE<br>2004 |                |
| PER ONERI A CARICO DEL FONDO PER L'OCCUPAZIONE   |                      |                        |                |
| - Fondo di accantonamento dei contributi dello Stato per la copertura degli oneri derivanti dai trattamenti per il mantenimento del salario: |                      |                        |                |
| - art.5, commi 2 e 4 della legge n.236/1993.....   | 1.597.536,20         | 985.994,62             | -611.541,58    |
| - art.9 della legge n.608/1996.....  | 8.971.092,93         | 8.940.078,93           | -31.014,00     |
| - art.2, comma 1, lett.a),b) e c) della legge n.248 del 2001.....  | 41.411.237,57        | 56.898.995,65          | 15.487.758,08  |
| - art.52, comma 46, della legge n.448/2001 .....   | 11.399.236,70        | -                      | -11.399.236,70 |
| - art.3, comma 137, della legge n.350/2003.....  | -                    | 213.237.873,22         | 213.237.873,22 |
| TOTALE.....  | 63.379.103,40        | 280.062.942,42         | 216.683.839,02 |
| - Fondo di accantonamento dei contributi dello Stato per la copertura degli oneri per sgravi degli oneri sociali ed altre agevolazioni:      |                      |                        |                |
| - art.5, commi 2 e 4 della legge n.236/1993.....   | 4.913.318,69         | 4.692.839,42           | -220.479,27    |
| - art. 6 della legge n.451/1994.....   | 2.372.288,36         | 2.372.288,36           | -              |
| - art.28 della legge n.341/1995.....   | 35.446.386,86        | 35.315.091,47          | -131.295,39    |
| TOTALE.....  | 42.731.993,91        | 42.380.219,25          | -351.774,66    |

**CONTO ECONOMICO  
GENERALE**

**PER L'ANNO 2004**

## XV LEGISLATURA - DISEGNI DI LEGGE E RELAZIONI - DOCUMENTI

**CONTO ECONOMICO**  
(in unità di euro)

|   | IMPORTO                |
|---|------------------------|
| <b>PARTE PRIMA</b>  |                        |
| <b>ENTRATE FINANZIARIE DI PARTE CORRENTE</b>  |                        |
| <b>TITOLO I - ENTRATE CONTRIBUTIVE</b>  |                        |
| Cat. 1 <sup>a</sup> - Aliquote contributive a carico dei datori di lavoro e/o degli iscritti .....  | 112.617.662.072        |
| Cat. 2 <sup>a</sup> - Quote di partecipazione degli iscritti all'onere di specifiche gestioni ..... | 1.216.124.805          |
| <b>TITOLO II - ENTRATE DERIVANTI DA TRASFERIMENTI CORRENTI</b>                                      |                        |
| Cat. 3 <sup>a</sup> - Trasferimenti da parte dello Stato .....                                      | 66.985.261.976         |
| Cat. 4 <sup>a</sup> - Trasferimenti da parte delle Regioni .....                                    | 81.627.903             |
| Cat. 6 <sup>a</sup> - Trasferimenti da parte di altri Enti del settore pubblico .....               | 444.299.035            |
| <b>TITOLO III - ALTRE ENTRATE</b>   |                        |
| Cat. 7 <sup>a</sup> - Entrate derivanti dalla vendita dei beni e dalla prestazione di servizi ..... | 84.327.621             |
| Cat. 8 <sup>a</sup> - Redditi e proventi patrimoniali .....   | 110.251.603            |
| Cat. 9 <sup>a</sup> - Poste correttive e compensative di spese correnti .....                       | 2.493.912.451          |
| Cat. 10 <sup>a</sup> - Entrate non classificabili in altre voci .....                               | 527.913.399            |
| <b>TOTALE PARTE PRIMA</b>   | <b>184.561.380.865</b> |
| <b>PARTE SECONDA</b>  |                        |
| <b>COMPONENTI ECONOMICHE CHE NON DANNO LUOGO A MOVIMENTI FINANZIARI DI PARTE CORRENTE</b>           |                        |
| <b>ENTRATE ACCERTATE IN PRECEDENTI ESERCIZI DI PERTINENZA DELL'ESERCIZIO</b>                        |                        |
| - Contributi a carico dei datori di lavoro e/o degli iscritti .....                                 | 20.352.332             |
|   | <b>20.352.332</b>      |
| <b>SPESE IMPEGNATE NELL'ESERCIZIO DI PERTINENZA DI ESERCIZI PRECEDENTI</b>                          |                        |
| - Spese per prestazioni istituzionali .....   | 4.590.342.332          |
| - Trasferimenti passivi .....   | 63.964                 |
|   | <b>4.590.406.296</b>   |

## XV LEGISLATURA - DISEGNI DI LEGGE E RELAZIONI - DOCUMENTI

segue: CONTO ECONOMICO  
(in unità di euro)

|   | I M P O R T O |
|---|---------------|
| <b>PRODUZIONE E MOVIMENTI INTERNI</b>   |               |
| - Proventi relativi al canone d'uso di immobili strumentali di proprietà .....  | 18.275.725    |
| - Proventi per canone d'uso locali adibiti a CRAL .....   | 284.051       |
|   | 18.559.776    |
| <b>VARIAZIONI PRINCIPALI STRAGORDINARIE</b>   |               |
| - Plusvalore derivante da cessione immobili a "FIP - F.do immobili pubblici - F.do comune di investimento immobiliare di tipo chiuso" - Art. 4 DL 351/01 conv. in L. 410/01 ..                        | 522.632.422   |
| - Riaccertamento di residui attivi .....  | 3.729.677     |
| - Eliminazione residui passivi .....  | 64.580.663    |
| - Eccedenza del fondo ammortamento immobili .....   | 35.880.659    |
|   | 626.823.421   |
| <b>PRELIEVI DA RISERVE TECNICHE</b>   |               |
| - Prelievi dai fondi di copertura (pens., pens. liquid., c/spec. integ. pens.) .....  | 794.800       |
| - Prelievi dai fondi di copertura oneri benefici combatt. L. 336/70 e 824/71 .....  | 1.045.562     |
| - Prelievo dal fondo per la copertura degli oneri derivanti dall'applicazione dell'art. n. 5 della Legge n. 58/1992 .....   | 239.200.253   |
|   | 241.040.615   |
| <b>PRELIEVI DA FONDI E ACCANTONAMENTI VARI</b>  |               |
| - Prelievo da F.do acc.to della plusvalenza derivante dalla rivalutazione degli immobili  | 2.114.160.052 |
| - Prelievo dal fondo svalutazione crediti contributivi .....  | 679.390.738   |
| - Prelievo dal fondo svalutazione crediti per prestazioni da recuperare .....   | 45.812.992    |
| - Prelievi dal fondo imposte .....  | 137.976.901   |
| - Prelievo dal fondo di cui all'art. 39 Legge n. 153/69 per utilizzazione nell'anno ...   | 189.250       |
| - Prelievo dal fondo di garanzia per il trattamento di quiescenza del personale .....   | 104.495.433   |
| - Prelievo dal fondo premi di operosità per i medici con incarico a capitolato .....  | 72.646        |
| - Prelievo dal fondo liquidazione fine rapporto portieri e pulitori stabili da reddito ..   | 625.198       |
| - Prelievo dal fondo accantonamento dei contributi derivanti dal concordato per adesione di cui all'art. 20 della L. n. 724/94 .....  | 190.297       |
| - Prelievo dal f.do acc. ctr Stato a copertura oneri - Art. 6, c. 5 e 6, l. 410/99 .....  | 1.032.914     |
| - Prelievo f.do ctr Stato a copertura oneri per riduzione aliquote contributive 1999 a favore aziende trasporto - Art. 3-bis del D.L. 256/2001 convertito in L. 334/2001 ....                         | 9.119.993     |
| - Prelievo dal f.do per il trattamento di fine rapporto del personale dell'Istituto ....  | 286.453       |
| - Prelievo dal f.do acc. ctr Stato a copertura oneri per sgravio ctr.vi a favore delle imprese che attuano programmi di riallineamento di cui all'art. 116, L. 388/2000                               | 101.225.141   |
| - Prelievo dal f.do acc. ctr Stato a copertura oneri derivanti da trattati ordinari di int.ne salariale a favore di imprese ind.li dell'indotto automobilistico art. 41, c. 9 e 12, L. 289/2002 ..... | 1.105.517     |
| - Prelievo da f.do acc. ctr Stato (F.do per l'occupazione) a copertura degli oneri derivanti dagli sgravi e da altre agevolazioni contributive .....  | 351.775       |
| - Prelievo da f.do acc. ctr Stato (F.do per l'occupazione) a copertura oneri derivanti dai trattamenti per il mantenimento del salario .....  | 12.041.792    |
|   | 3.208.077.094 |

## XV LEGISLATURA - DISEGNI DI LEGGE E RELAZIONI - DOCUMENTI

segue: **CONTO ECONOMICO**  
(in unità di euro)

|   | I M P O R T O          |
|---|------------------------|
| <b>ENTRATE DI PERTINENZA DELL'ESERCIZIO DA ACCREDITARE NEI SUCCESSIVI ESERCIZI</b>                                    |                        |
| - Contributi a carico dei datori di lavoro e/o degli iscritti .....   | 16.538.315.119         |
| - Trasferimenti da parte dello Stato .....  | 24.166.114             |
| - Trasferimenti da parte delle Regioni .....  | 80.999.425             |
| - Redditi e proventi patrimoniali .....   | 24.862.505             |
| - Entrate non classificabili in altre voci .....  | 1.851.357              |
|   | <b>16.670.194.520</b>  |
| <b>SPESE IMPEGNATE NELL'ESERCIZIO DI PERTINENZA DI ESERCIZI SUCCESSIVI</b>  |                        |
| - Spese per l'acquisto di beni di consumo e servizi .....   | 4.567                  |
| - Oneri sospesi per prestazioni istituzionali in attesa della definizione dei corrispettivi valori di copertura ..... | 139.552.395            |
|   | <b>139.556.962</b>     |
|   |                        |
|   |                        |
| <b>TOTALE PARTE SECONDA ...</b>   | <b>25.515.011.016</b>  |
| <b>TOTALE GENERALE DELL'ENTRATE</b> .....   | <b>210.076.391.881</b> |
| Prelievi da riserve obbligatorie .....  | 43.985.597             |
|   |                        |
|   |                        |
| <b>TOTALE A PAREGGIO</b> .....  | <b>210.120.377.478</b> |

## XV LEGISLATURA - DISEGNI DI LEGGE E RELAZIONI - DOCUMENTI

DELL' I. N. P. S. PER L'ESERCIZIO 2004

|   | I M P O R T O          |
|---|------------------------|
| <b>PARTE PRIMA</b>  |                        |
| <b>SPESA FINANZIARIE DI PARTE CORRENTE</b>  |                        |
| <b>TITOLO I - SPESE CORRENTI</b>  |                        |
| Cat. 1° - Spese per gli Organi dell'Ente .....  | 10.039.109             |
| Cat. 2° - Oneri per il personale in attivita' di servizio .....   | 1.592.406.561          |
| Cat. 3° - Oneri per il personale in quiescenza .....  | 263.428.450            |
| Cat. 4° - Spese per l'acquisto di beni di consumo e di servizi .....  | 955.743.291            |
| Cat. 5° - Spese per prestazioni istituzionali .....   | 171.042.270.229        |
| Cat. 6° - Trasferimenti passivi .....   | 2.003.284.519          |
| Cat. 7° - Oneri finanziari .....  | 211.331.179            |
| Cat. 8° - Oneri tributari .....   | 144.552.159            |
| Cat. 9° - Poste correttive e compensative di entrate correnti .....   | 4.068.558.711          |
| Cat. 10° - Spese non classificabili in altre voci .....   | 286.272.612            |
| <b>TOTALE PARTE PRIMA</b>   | <b>180.577.886.820</b> |
| <b>PARTE SECONDA</b>  |                        |
| <b>COMPONENTI ECONOMICHE CHE NON DANNO LUOGO A MOVIMENTI FINANZIARI DI PARTE CORRENTE</b>   |                        |
| <b>SPESE IMPEGNATE IN PRECEDENTI ESERCIZI DI PERTINENZA DELL'ESERCIZIO</b>  |                        |
| - Spese per l'acquisto di beni di consumo e di servizi .....  | 8.896                  |
| - Oneri sospesi per prestazioni istituzionali in attesa della definizione dei corrispettivi valori di copertura .....   | 125.659.232            |
| - Oneri pluriennali per liquidazione in conto capitale delle prestazioni pensionistiche del Fondo di previdenza del personale a rapporto d'impiego (quota di pertinenza dell'esercizio) ..... | 2.081.321              |
|   | <b>127.749.449</b>     |
| <b>ENTRATE ACCERTATE NELL'ESERCIZIO DI PERTINENZA DI ESERCIZI PRECEDENTI</b>  |                        |
| - Contributi a carico datori di lavoro e/o degli iscritti .....   | 15.509.478.142         |
| - Trasferimenti da parte dello Stato .....  | 22.807.474             |
| - Trasferimenti da parte delle Regioni .....  | 75.369.754             |
| - Redditi e proventi patrimoniali .....   | 23.856.667             |
| - Entrate non classificabili in altre voci .....  | 2.575.025              |
|   | <b>15.634.087.062</b>  |

## XV LEGISLATURA - DISEGNI DI LEGGE E RELAZIONI - DOCUMENTI

## DELL' I. N. P. S. PER L' ESERCIZIO 2004

|   | IMPORTO              |
|---|----------------------|
| <b>PRODUZIONI E MOVIMENTI INTERNI</b>   |                      |
| - Oneri per canone d'uso immobili strumentali di proprietà' .....   | 18.275.725           |
| - Oneri per canone d'uso locali adibiti a CRAL .....  | 284.051              |
|   | <b>18.559.776</b>    |
| <b>VARIAZIONI FONDAMENTALI STRAORDINARIE</b>  |                      |
| - Perdite su valori mobiliari e immobiliari .....   | 15.200.877           |
| - Eliminazione residui attivi .....   | 672.530.217          |
| - Inesigibilità' di crediti .....   | 878.531              |
|   | <b>688.609.625</b>   |
| <b>AMMORTAMENTI E DEPREZZAMENTI</b>   |                      |
| - Ammortamento immobili da reddito .....  | 5.867.805            |
| - Ammortamento mobili - arredi - macchine - apparecchiature varie degli uffici .....  | 69.843.290           |
| - Ammortamento mobili - arredi - macchine delle Istituzioni sanitarie .....   | 26.329               |
| - Ammortamento di altri costi pluriennali .....   | 4.186.876            |
|   | <b>79.924.300</b>    |
| <b>SVALUTAZIONI E DEPREZZAMENTI</b>   |                      |
| - Svalutazione crediti contributivi .....   | 1.401.485.116        |
| - Svalutazione crediti per prestazioni da recuperare .....  | 162.677.742          |
|   | <b>1.564.162.858</b> |
| <b>ASSEGNAZIONE A FONDI E ACCANTONAMENTO PER ONERI PRESUNTI DI COMPETENZA</b>   |                      |
| - Riassegnazione al Fondo imposte a seguito della rideterminazione del relativo prelievo  | 30.365.028           |
| - Acc. plusvalore ed eccedenza del F.do amm. relativi a immobili ceduti al "FIP - F.do immobili pubblici - F.do comune di investimento immobiliare di tipo chiuso" - Art. 4 D.L. 351/2001 convertito nella L. 410/2001 .....                              | 575.436.034          |
| - Ass.ne al F.do di acc. ctr Stato da utilizzare negli esercizi successivi a copertura oneri derivanti da concessione dell'assegno da parte dei Comuni - Art. 21 DL 269/2003 convertito dalla L. 326/2003 .....   | 72.479.684           |
| - Assegnazione al f.do acc. ctr Stato (F.do per l'occupazione) da utilizzare negli esercizi successivi a copertura degli oneri derivanti dagli sgravi e altre agevolazioni contributive .....   | 228.725.631          |
| - Assegnazione al f.do acc. ctr Stato dei contributi derivanti dal concordato per adesione di cui all'art. 20 della L. 724/1994 .....   | 80.168               |
| - Assegnazione al Fondo educazione orfani del personale dell'Istituto .....   | 1.874.191            |
| - Assegnazioni ad altri Fondi .....   | 1.068.978            |
| - Assegnazione al Fondo imposte .....   | 131.032.135          |
| - Assegnazione al Fondo ex art. 39 Legge 153/69 .....   | 5.000.000            |
| - Assegnazione al Fondo di acc.to somme da utilizzare negli esercizi successivi per la copertura delle prest.ni ec. per la TEC di cui all'art. 3, c. 14, della L. 448/98 ....   | 16.591.136           |
| - Assegnazione al f.do acc. ctr Stato da utilizzare negli esercizi successivi a copertura degli oneri per il sostegno della maternità e paternità L. 53/2000 .....  | 18.313.490           |
| - Assegnazione f.do acc. ctr Stato da utilizzare negli esercizi successivi a copertura oneri pens. derivanti dalla totalizzazione dei periodi ass.vi - Art. 71, L. 388/2000 .   | 25.822.845           |
| - Assegnazione al f.do di acc.to ctr dello Stato da utilizzare negli esercizi successivi a copertura oneri assistenza ai portatori di handicap - Art. 80, c. 2, L. 388/2000 ...   | 19.155.058           |
| - Assegnazione al f.do acc. ctr Stato da utilizzare in esercizi successivi a cop.ra oneri per ind.tà a lavoratori colpiti da talassemia e drepanocitosi-Art. 39,c 1,L. 448/01   | 1.970.619            |
| - Assegnazione al f.do acc. ctr Stato da utilizzare negli esercizi successivi a copertura oneri per incremento maggioranza sociale ex art. 38 l. 448/2001 a favore di cittadini italiani residenti all'estero di cui all'art. 38, c. 9, L. 289/2002 ..... | 60.000.000           |
| - Assegnazione al F.do acc. della quota parte dei proventi di cui all'art. 44, c. 2 e 3, - Art. 44, c. 6, L. 289/2002 .....   | 2.457.696            |
|   | <b>1.190.372.693</b> |

## XV LEGISLATURA - DISEGNI DI LEGGE E RELAZIONI - DOCUMENTI

## DELL' I. N. P. S. PER L' ESERCIZIO 2004

|  | I M P O R T O          |
|--|------------------------|
| <b>QUOTE D'ESERCIZIO ADEGUAMENTO F. DI IND. TA' ANZIANITA' PERS. LE E LIQUID. NE FINE RAPPORTO</b>                             |                        |
| - Ass.ne al F.do trattamento di fine rapporto a favore del personale dell'Istituto .....                                       | 2.537.743              |
| - Assegnazione Fondo di garanzia per il trattamento di quiescenza del personale .....  | 98.542.653             |
| - Assegnazione Fondo premio di operosità medici con incarico a capitolato .....  | 31.890                 |
| - Assegnazione Fondo liquidazione fine rapporto portieri e pulitori stabili da reddito ..                                      | 998.336                |
| - Trattamento quiescenza personale cessato dal servizio .....  | 104.495.433            |
| - Premi operosità medici liberi professionisti con incarico a capitolato cessati dal<br>rapporto professionistico .....        | 72.646                 |
| - Trattamento fine rapporto portieri e pulitori stabili da reddito .....   | 625.198                |
| - Trattamento di fine rapporto al personale cessato dal servizio .....   | 286.455                |
|  | <b>207.590.354</b>     |
| <b>ASSEGNAZIONI ALLE RISERVE TECNICHE</b>  |                        |
| - Assegnazione ai Fondi copertura pensioni (pens. - pens. da rip. - c/ spec. integr.<br>pens.) .....                           | 6.247.450              |
| - Assegnazione ai fondi di copertura oneri benefici combattenti L. 336/70 e L. 824/71 ..                                       | 4.311                  |
| - Assegnazione ai Fondi per la copertura degli oneri per pensionamenti anticipati .....  | 125.759.339            |
| - Assegnazione al Fondo per la copertura degli oneri derivanti dall'applicazione del-<br>l'art. 5 della Legge n. 58/1992 ..... | 8.179.288              |
|  | <b>140.190.388</b>     |
| <b>SPESE DI PERTINENZA DELL'ESERCIZIO DA IMPEGNARE NEI SUCCESSIVI ESERCIZI</b>   |                        |
| - Spese per prestazioni istituzionali .....  | 4.560.800.566          |
| - Trasferimenti passivi .....  | 51.626                 |
|  | <b>4.560.852.192</b>   |
| <b>ENTRATE ACCORSE NELL'ESERCIZIO DI PERTINENZA DI SUCCESSIVI ESERCIZI</b>   |                        |
| - Contributi a carico dei datori di lavoro e/o degli iscritti .....  | 22.260.976             |
|  | <b>22.260.976</b>      |
|  | <b>24.234.359.673</b>  |
| <b>TOTALE PARTE SECONDA ...</b>  |                        |
| <b>TOTALE GENERALE DELLE SPESE .....</b>   | <b>204.812.246.493</b> |
| Assegnazione alle riserve obbligatorie .....   | 2.367.788.493          |
| Avanzi economici dell'esercizio .....  | 2.939.425.664          |
| Avanzo economico dell'esercizio della gestione provvisoria del soppresso SCAU .....  | 916.828                |
| <b>TOTALE A PARAGGIO .....</b>   | <b>210.120.377.478</b> |





### **SITUAZIONE PATRIMONIALE**

- **al netto della Gestione degli interventi assistenziali e di sostegno alle gestioni previdenziali - ai sensi dell'art. 3, 1° comma, legge 8 AGOSTO 1995, n. 335**
- **al netto della Gestione per erogazione di pensioni, assegni, Indennità agli Invalidi civili ai sensi dell'art. 130 del D.L.vo del 31/3/1998 n. 112**

## XV LEGISLATURA - DISEGNI DI LEGGE E RELAZIONI - DOCUMENTI

**SITUAZIONE PATRIMONIALE  
BILANCIO CONSUNTIVO 2004  
(in unità di euro)  
GESTIONI PREVIDENZIALI E C/TERZI**

| ATTIVITA'   | CONSISTENZA           |                       | DIFFERENZE           |                      |
|---|-----------------------|-----------------------|----------------------|----------------------|
|   | AL 01 GENNAIO 2004    | AL 31° DICEMBRE 2004  | IN PIU'              | IN MENO              |
| <b>DISPONIBILITA' LIQUIDE</b>   |                       |                       |                      |                      |
| - Tesoreria .....   | 24.515.722.165        | 21.577.438.950        | 0                    | 2.938.283.215        |
| - Banche .....  | 977.060.863           | 817.036.702           | 0                    | 160.024.161          |
| - Conti correnti postali .....  | 461.726.897           | 428.064.318           | 0                    | 32.662.579           |
| - Altre disponibilità .....   | 152.390.134           | 80.330.827            | 0                    | 72.059.307           |
| <b>TOTALE .....</b>   | <b>26.106.900.059</b> | <b>22.903.870.797</b> | <b>0</b>             | <b>3.203.029.262</b> |
| <b>RESIDUI ATTIVI</b>   |                       |                       |                      |                      |
| - Crediti caduti presso la S.C.C.I. S.p.A. ....   | 30.762.127.672        | 34.189.310.278        | 3.427.182.606        | 0                    |
| - Crediti v/ la SCIP s.r.l. per cessione Immobili. ....   | 1.269.684.690         | 1.269.684.690         | 0                    | 0                    |
| - Credito verso il "FIP" - FONDO IMMOBILI PUBBLICI .....  | 0                     | 667.947.600           | 667.947.600          | 0                    |
| - Residui attivi v/soggetti diversi dalla GIAS .....  | 9.798.283.704         | 9.728.653.345         | 0                    | 69.630.359           |
| - Residui attivi v/GIAS per trasfer. alle gestioni SSN, c/terzi e fondo speciale di cui all'art.42 della L. 289/2002 (1)..... | 3.007.502             | 3.285.502             | 258.000              | 0                    |
| <b>TOTALE .....</b>   | <b>41.833.103.568</b> | <b>45.858.881.415</b> | <b>4.095.388.206</b> | <b>69.630.359</b>    |
| <b>RATEI ATTIVI</b>   |                       |                       |                      |                      |
| <b>CREDITI BANCARI E FINANZIARI</b>   | <b>15.454.096.100</b> | <b>16.481.718.792</b> | <b>1.027.622.692</b> | <b>0</b>             |
| - Anticipi d'imposta art. 2 DL 79/97 conv L. 140/97 .....   | 31.403.426            | 30.631.670            | 0                    | 771.756              |
| - Mutui e anticipazioni attive.....   | 185.494.577           | 260.775.873           | 75.281.296           | 0                    |
| - Prestiti al personale art. 59 .....   | 265.137.755           | 289.456.675           | 24.318.920           | 0                    |
| - Depositi cauzionali .....   | 638.695               | 639.838               | 1.143                | 0                    |
| - Depositi delle Regioni per assegni familiari .....  | 20.798.260            | 20.956.311            | 160.051              | 0                    |
| - Anticipazioni agli Uffici Comunali per erogazione indennità DS .....  | 13.399.265            | 128.206               | 0                    | 13.271.059           |
| - Mutui da perfezionare .....   | 119.559.527           | 94.318.410            | 0                    | 25.241.117           |
| - Prestiti al personale art. 59 da perfezionare .....   | 2.340.812             | 76.593.490            | 74.252.678           | 0                    |
| - Anticipazioni ai sensi della legge n. 297/82 .....  | 29.833.129            | 31.978.972            | 2.145.843            | 0                    |
| - Crediti diversi .....   | 93.896.551            | 303.679.196           | 209.782.645          | 0                    |
| - Fondi investiti c/o Tesoreria dello Stato per cessione immobili .....   | 2.704.277.017         | 2.712.673.014         | 8.395.997            | 0                    |
| - Prestiti personale Fondo Previdenza SCAU.....   | 176.324               | 164.877               | 0                    | 11.447               |
| <b>TOTALE .....</b>   | <b>3.466.953.338</b>  | <b>3.821.996.532</b>  | <b>394.338.573</b>   | <b>39.295.379</b>    |
| <b>RIMANENZE ATTIVE DI ESERCIZIO</b>  |                       |                       |                      |                      |
| - Di materie prime, viveri e materiali di consumo .....   | 8.896                 | 4.567                 | 0                    | 4.329                |
| - Oneri sospesi per prestazioni in attesa dei valori di copertura .....   | 125.659.232           | 139.552.395           | 13.893.163           | 0                    |
| - Presunta insuss. debito v/GIAS per il finanziamento dell'ex F.Sociale(1).....   | 5.230.561             | 5.230.581             | 0                    | 0                    |
| <b>TOTALE .....</b>   | <b>130.896.709</b>    | <b>144.787.543</b>    | <b>13.893.163</b>    | <b>4.329</b>         |
| a riportare.....  | 86.991.951.774        | 89.211.235.049        | 5.531.242.604        | 3.311.959.329        |

(1) le partite si riferiscono ai rapporti intercorrenti tra la GIAS ed il complesso delle restanti gestioni amministrative dall'INPS. Le stesse a livello di bilancio consolidato non vengono poste in quanto trovano per pari importo tra le attività e le passività.

XV LEGISLATURA - DISEGNI DI LEGGE E RELAZIONI - DOCUMENTI

**SITUAZIONE PATRIMONIALE  
BILANCIO CONSUNTIVO 2004  
(in unità di euro)  
GESTIONI PREVIDENZIALI E C/TERZI**

| ATTIVITA'  | AL 01 GENNAIO 2004     | AL 31° DICEMBRE 2004   | DIFFERENZE           |                      |
|--|------------------------|------------------------|----------------------|----------------------|
|  |                        |                        | IN PIU'              | IN MENO              |
| riporto.....   | 86.991.951.774         | 89.211.235.049         | 5.531.242.604        | 3.311.959.329        |
| <b>INVESTIMENTI MOBILIARI</b>  |                        |                        |                      |                      |
| - Partecipazioni .....   | 28.405                 | 28.405                 | 0                    | 0                    |
| - Titoli azionari .....  | 18.618.867             | 18.715.990             | 97.123               | 0                    |
| - Titoli emessi o garantiti dallo Stato ed assimilati .....                                  | 2.401.059              | 2.401.059              | 0                    | 0                    |
| - Impieghi mobiliari da perfezionare .....   | 2.765.627              | 2.765.627              | 0                    | 0                    |
| <b>TOTALE</b> .....  | <b>23.813.958</b>      | <b>23.911.081</b>      | <b>97.123</b>        | <b>0</b>             |
| <b>IMMOBILI</b>  |                        |                        |                      |                      |
| - Immobili da reddito .....  | 198.044.801            | 197.305.937            | 0                    | 738.864              |
| - Immobili strumentali .....   | 304.483.789            | 144.706.597            | 0                    | 159.777.192          |
| - Immobili destinati ad istituzioni sanitarie .....  | 21.864                 | 21.864                 | 0                    | 0                    |
| - Usufrutto Immobili da reddito.....   | 15.042                 | 15.042                 | 0                    | 0                    |
| - Costruzioni in corso .....   | 17.628                 | 17.628                 | 0                    | 0                    |
| <b>TOTALE</b> .....  | <b>502.583.124</b>     | <b>342.067.068</b>     | <b>0</b>             | <b>160.516.056</b>   |
| <b>IMMOBILIZZAZIONI TECNICHE</b>   |                        |                        |                      |                      |
| - Impianti, attrezzature sanitarie e macchinari delle istituzioni sanitarie .....            | 278.835                | 376.835                | 98.000               | 0                    |
| - Mobili e macchinari degli Uffici amministrativi .....                                      | 948.283.296            | 1.029.549.944          | 81.266.648           | 0                    |
| <b>TOTALE</b> .....  | <b>948.562.131</b>     | <b>1.029.926.778</b>   | <b>81.364.648</b>    | <b>0</b>             |
| <b>ALTRI COSTI PLURIENNALI</b>   |                        |                        |                      |                      |
| - Oneri per liquidare in capitale del Fondo di previdenza del personale.....                 | 31.816.365             | 29.735.044             | 0                    | 2.081.321            |
| - Manutenzione straordinaria degli stabili da .....  | 25.849                 | 149.857                | 124.008              | 0                    |
| - Manutenzione straordinaria e spese adatti a stabili strumentali di proprietà (Uff-Ist san) | 1.854.079              | 11.690.545             | 9.836.466            | 0                    |
| - Spese di adattamento stabili strumentali di terzi.....                                     | 794.414                | 4.406.177              | 3.611.763            | 0                    |
| - Licenze d'uso (costi d'ingresso).....  | 9.280.000              | 5.440.000              | 0                    | 3.840.000            |
| - Costi pluriennali diversi da sostenere e relativi oneri.....                               | 26.113.508             | 49.475.728             | 23.362.220           | 0                    |
| <b>TOTALE ATTIVITA'</b> .....  | <b>88.536.795.202</b>  | <b>90.708.037.328</b>  | <b>5.649.638.832</b> | <b>3.478.396.706</b> |
| <b>DISAVANZO PATRIMONIALE</b>  |                        |                        |                      |                      |
| Differenza da arrotondamento .....   | 14.717.179.075         | 11.777.753.412         | 0                    | 2.939.425.663        |
|  | 4                      | 0                      | 0                    | 4                    |
| <b>TOTALE A PAREGGIO</b> .....   | <b>103.253.974.281</b> | <b>102.485.790.740</b> | <b>5.649.638.832</b> | <b>6.417.822.369</b> |

XV LEGISLATURA - DISEGNI DI LEGGE E RELAZIONI - DOCUMENTI

**SITUAZIONE PATRIMONIALE  
BILANCIO CONSUNTIVO 2004  
(in unità di euro)  
GESTIONI PREVIDENZIALI E C/TERZI**

| PASSIVITA'   | DIFFERENZE            |                      |
|--|-----------------------|----------------------|
|  | IN PIU'               | IN MENO              |
| <b>RESIDUI PASSIVI</b>   |                       |                      |
| - Anticipazioni di Tesoreria .....   | 13.897.661.376        | 0                    |
| - Anticipazioni dello Stato .....  | 12.769.632.477        | 2.055.000.000        |
| - Altri residui passivi:   |                       |                      |
| Residui passivi visoggetti diversi dalla GIAS .....  | 16.140.654.491        | 1.172.145.050        |
| Residui passivi v/GIAS per finanziamento dell'ex F. Sociale (1) .....                                | 5.230.581             | 0                    |
| <b>TOTALE .....</b>  | <b>42.813.578.925</b> | <b>5.189.930.384</b> |
| <b>RATEI PASSIVI</b>   |                       |                      |
| <b>3.578.211.304</b>   | <b>0</b>              | <b>36.722.070</b>    |
| <b>DEBITI BANCARI E FINANZIARI</b>   |                       |                      |
| - Debito verso le Regioni per assegni familiari .....  | 20.956.311            | 160.051              |
| - Depositi cauzionali .....  | 17.527.974            | 0                    |
| - Debito verso I.N.A.D.E.L. Legge n. 303/74 .....  | 2.518.444             | 2.441.163            |
| - Debiti diversi .....   | 235.584.302           | 0                    |
| <b>TOTALE .....</b>  | <b>276.587.031</b>    | <b>124.888.411</b>   |
| <b>190.085.561</b>   | <b>160.051</b>        | <b>127.329.574</b>   |
| <b>RICAMENZE PASSIVE DI ESERCIZIO</b>  |                       |                      |
| - Riserve tecniche .....   | 195.538.211           | 5.452.650            |
| - Somme accantonate per la copertura degli oneri previsti dalle leggi n.336/1970 e n. 824/1971 ..... | 3.191.616             | 0                    |
| - Fondo per la copertura degli oneri art. 5 Legge n.58/1992 .....                                    | 1.361.396.411         | 1.041.252            |
| - Riscconti passivi .....  | 22.260.976            | 231.020.965          |
| <b>TOTALE .....</b>  | <b>1.587.387.214</b>  | <b>1.908.644</b>     |
| <b>50.602.142.324</b>  | <b>7.381.294</b>      | <b>232.062.217</b>   |
| a riportare .....  |                       |                      |
| <b>50.602.142.324</b>  | <b>3.234.656.395</b>  | <b>5.566.044.245</b> |

(1)Le partite si riferiscono ai rapporti intercorrenti tra la GIAS ed il complesso delle restanti gestioni amministrative dall'INPS. Le stesse a livello di bilancio consolidato non vengono poste in quanto trovano per pari importo tra le attività e le passività.

XV LEGISLATURA - DISEGNI DI LEGGE E RELAZIONI - DOCUMENTI

**SITUAZIONE PATRIMONIALE  
BILANCIO CONSUNTIVO 2004**  
(in unità di euro)  
**GESTIONI PREVIDENZIALI E C/TERZI**

|  | P A S S I V I T A'     |                        | D I F F E R E N Z E  |                      |
|--|------------------------|------------------------|----------------------|----------------------|
|  | AL 01 GENNAIO 2004     | AL 31° DICEMBRE 2004   | IN PIU'              | IN MENO              |
| riporto.....   | 50.602.142.324         | 48.250.764.474         | 3.234.666.395        | 5.566.044.245        |
| <b>FONDI DI ACCANTONAMENTO</b>   |                        |                        |                      |                      |
| - Fondo trattamento fine rapporto a favore personale dell'Istituto .....                     | 10.738.200             | 12.989.487             | 2.251.287            | 0                    |
| - Fondi liquidazione Indennità di anzianità personale .....                                  | 1.526.102.587          | 1.520.482.189          | 0                    | 5.620.398            |
| - Fondo imposte e tasse .....  | 338.673                | 23.758.935             | 23.420.262           | 0                    |
| - Fondi accantonamento art.39 Legge n.153/69 .....   | 8.126.468              | 12.937.218             | 4.810.750            | 0                    |
| - Fondo educazione orfani .....  | 38.352.729             | 40.226.919             | 1.874.190            | 0                    |
| - Fondo accantonamento vari .....  | 12.386.466             | 13.455.443             | 1.068.977            | 0                    |
| - Fondo accantonamento cir art 20 L.724/94 .....   | 1.672.714              | 1.562.585              | 0                    | 110.129              |
| - Fondo accantonamento plus usufrutto stabilimenti termali.....                              | 6.434.189              | 6.434.189              | 0                    | 0                    |
| - Fondo accantonamento plusv immobili ed eccedenza del relativo Fondo .....                  | 3.388.687.768          | 1.274.527.716          | 0                    | 2.114.160.052        |
| - Fondo accantonamento plusvalore ed eccedenza Fondo amm. Imm ceduti a SCIP .....            | 159.926.359            | 159.926.359            | 0                    | 0                    |
| - Fondo accantonamento proventi - art. 44,c 2 e 3 L. 289/02 - art 44 c 6 L. 289/02.....      | 7.477.360              | 9.935.056              | 2.457.696            | 0                    |
| <b>TOTALE</b> .....  | <b>5.160.243.513</b>   | <b>3.076.236.096</b>   | <b>35.883.162</b>    | <b>2.119.890.579</b> |
| <b>POSTE RETTIFICATIVE DELL'ATTIVO</b>   |                        |                        |                      |                      |
| - Immobili strumentali adibiti ad uffici attribuiti in pro-quota alla GIAS (1) .....         | 28.825.988             | 8.472.364              | 0                    | 21.353.624           |
| - Fondo accantonamento plus valore imm.li ced. A.FIP art 4 DL 351/01 conv in L. 410/01 ..... | 0                      | 575.436.034            | 575.436.034          | 0                    |
| - Fondo svalutazione crediti verso locatari di immobili da reddito.....                      | 9.175.735              | 9.175.735              | 0                    | 0                    |
| - Fondo svalutazione crediti contributivi .....  | 14.043.967.882         | 14.755.317.648         | 711.349.766          | 0                    |
| - Fondo svalutazione crediti per prestazioni da recuperare .....                             | 785.398.296            | 822.591.359            | 37.193.063           | 0                    |
| - Fondo oscillazione titoli .....  | 2.442.617              | 2.442.617              | 0                    | 0                    |
| - Fondo ammortamento immobili .....  | 90.034.712             | 60.021.857             | 0                    | 30.012.855           |
| - Fondo presunta insussistenza crediti verso EE.OO.Legge n.303/74 .....                      | 203.104                | 203.104                | 0                    | 0                    |
| - Fondo ammortamento mobili .....  | 827.455.155            | 897.324.774            | 69.869.619           | 0                    |
| <b>TOTALE</b> .....  | <b>15.788.503.489</b>  | <b>17.130.985.492</b>  | <b>1.393.848.482</b> | <b>51.366.479</b>    |
| <b>FONDO PER LA DEFINIZIONE DEI RAPPORTI CON L'INAIL</b> .....                               | <b>1.448.079</b>       | <b>1.446.079</b>       | <b>0</b>             | <b>0</b>             |
| <b>TOTALE PASSIVITA'</b> .....   | <b>71.562.335.405</b>  | <b>68.459.432.141</b>  | <b>4.664.398.039</b> | <b>7.757.301.303</b> |
| <b>RISERVE OBBLIGATORIE</b> .....  | <b>31.669.233.742</b>  | <b>33.993.036.638</b>  | <b>2.323.802.896</b> | <b>0</b>             |
| <b>AVANZO PATRIMONIALE GEST. PROW. EX SCAU</b> .....   | <b>32.405.134</b>      | <b>33.321.961</b>      | <b>916.827</b>       | <b>0</b>             |
| <b>TOTALE A PAREGGIO</b> .....   | <b>103.253.874.281</b> | <b>102.485.790.740</b> | <b>6.989.117.762</b> | <b>7.757.301.303</b> |

(1)le partite si riferiscono ai rapporti intercorrenti tra la GIAS ed il complesso delle restanti gestioni amministrative dall'INPS. Le stesse a livello di bilancio consolidato non vengono poste in quanto trovano per pari importo tra le attività e le passività.



### **CONTO ECONOMICO**

- **al netto della Gestione degli interventi assistenziali e di sostegno alle gestioni previdenziali - ai sensi dell'art. 3, 1° comma, legge 8 AGOSTO 1995, n. 335**
- **al netto della Gestione per erogazione di pensioni, assegni, indennità agli invalidi civili ai sensi dell'art. 130 del D.Lvo del 31/3/1998 n. 112**



**RENDICONTO 2004**  
**CONTO ECONOMICO GENERALE**  
 (in unità di euro)

| ENTRATE   | IMPORTO              |
|---|----------------------|
| <b>PARTE SECONDA</b>  |                      |
| <b>COMPONENTI ECONOMICHE CHE NON DANNO LUOGO<br/>A MOVIMENTI FINANZIARI DI PARTE CORRENTE</b> |                      |
| <b>ENTRATE ACCERTATE IN PRECEDENTI ESERCIZI DI PERTINENZA<br/>DELL'ESERCIZIO</b>              |                      |
| - Contributi a carico datori di lavoro e/o degli iscritti .....                               | 20.352.332           |
|   | <b>20.352.332</b>    |
| <b>SPESE IMPEGNATE NELL'ESERCIZIO DI PERTINENZA DI<br/>ESERCIZI PRECEDENTI</b>                |                      |
| - Spese per prestazioni istituzionali .....   | 3.614.869.412        |
| - Trasferimenti passivi .....   | 63.964               |
|   | <b>3.614.933.376</b> |
| <b>PRODUZIONI E MOVIMENTI INTERNI</b>   |                      |
| - Proventi relativi al canone d'uso di immobili strumentali di proprietà .....                | 18.275.725           |
| - Proventi relativi al canone d'uso locali adibiti a Cral .....                               | 284.051              |
|   | <b>18.559.776</b>    |

## XV LEGISLATURA – DISEGNI DI LEGGE E RELAZIONI - DOCUMENTI

**RENDICONTO 2004**  
**CONTO ECONOMICO GENERALE**  
 (in unità di euro)

| ENTRATE  | IMPORTO              |
|--|----------------------|
| <b>VARIAZIONI PATRIMONIALI STRAORDINARIE</b>   |                      |
| - Plusvalore derivante da cessioni immobili a "FIP Fondo Immobili pubblici -Fondo comune di investimento immobiliare di tipo chiuso - Art.4 DL 351/01 conv in L.410/01 | 522.632.422          |
| - Riaccertamento di residui attivi   | 1.663.439            |
| - Eliminazione residui passivi   | 57.370.215           |
| - Eccedenza Fondo Ammortamento Immobili  | 35.880.659           |
|  | <b>617.546.735</b>   |
| <b>PRELIEVI DA RISERVE TECNICHE</b>  |                      |
| - Prelievi dai fondi di copertura ( pens, pens liquid, c/spec integ pens).....   | 794.800              |
| - Prelievi dai fondi di copertura oneri benefici combatt L.336/70 e L.824/71 .....   | 1.045.562            |
| - Prelievo dal fondo per la copertura oneri derivanti dall'applicazione dell'art n 5 della legge n 58/1992 .....   | 239.200.253          |
|  | <b>241.040.615</b>   |
| <b>PRELIEVI DA FONDI E ACCANTONAMENTI VARI</b>   |                      |
| - Prelievo dal fondo di acc.to della plusvalenza derivante dalla rivalutazione immobili.....   | 2.114.160.052        |
| - Prelievo dal fondo svalutazione crediti contributivi .....   | 676.348.138          |
| - Prelievo dal fondo svalutazione crediti per prestazioni da recuperare .....  | 31.433.593           |
| - Prelievo dal fondo imposte .....   | 137.978.901          |
| - Prelievo dal fondo di cui all'art39 Legge n153/69 per utilizzazione nell'anno .....  | 189.250              |
| - Prelievo dal fondo di garanzia per il trattamento di quiescenza del personale .....  | 104.495.433          |
| - Prelievo dal fondo premi di operosità per i medici con incaricato a capitolato .....   | 72.846               |
| - Prelievo dal fondo liquidazione fine rapporto portieri e pulitori stabili da reddito .....   | 825.198              |
| - Prelievo dal fondo accantonamento dei contributi derivanti dal concordato per adesione art.20 L. n. 724/94   | 190.297              |
| - Prelievo dal fondo per il trattamento di fine rapporto del personale INPS  | 286.455              |
|  | <b>3.065.777.963</b> |

**RENDICONTO 2004  
CONTO ECONOMICO GENERALE  
(in unità di euro)**

| ENTRATE  | IMPORTO                |
|--|------------------------|
| <b>ENTRATE DI PERTINENZA DELL'ESERCIZIO DA ACCERTARE NEI SUCCESSIVI ESERCIZI</b>         |                        |
| - Contributi a carico dei datori di lavoro e/o degli iscritti .....                      | 18.374.005.474         |
| - Trasferimenti da parte delle Regioni .....   | 80.999.425             |
| - Redditi e proventi patrimoniali .....  | 24.862.505             |
| - Entrate non classificabili in altre voci .....   | 1.851.357              |
|  | <b>18.481.718.781</b>  |
| <b>SPESE IMPEGNATE NELL'ESERCIZIO DI PERTINENZA DI SUCCESSIVI ESERCIZI</b>               |                        |
| - Spese per l'acquisto di beni di consumo e servizi .....                                | 4.567                  |
| - Oneri sospesi per prestazioni in attesa della definizione dei valori di copertura..... | 139.552.395            |
|  | <b>139.556.962</b>     |
|  |                        |
| <b>TOTALE PARTE SECONDA</b>  | <b>24.199.486.520</b>  |
|  |                        |
| <b>TOTALE GENERALE DELLE ENTRATE</b>   | <b>153.985.607.418</b> |
|  |                        |
| Prelevi da riserve legali .....  | -43.985.597            |
|  |                        |
| <b>TOTALE A PAREGGIO</b>   | <b>154.029.593.015</b> |

(1) Le partite si riferiscono ai rapporti intercorrenti tra la GIAS e la Gestione Invalidi Civili ed il complesso delle restanti gestioni amministrate dall'INPS. Le stesse a livello di bilancio consolidato non vengono espresse in quanto si trovano per pari importo sia tra le entrate che tra le uscite.

## XV LEGISLATURA – DISEGNI DI LEGGE E RELAZIONI - DOCUMENTI

**CONTO ECONOMICO GENERALE**  
**RENDICONTO 2004**  
 (in unità di euro)  
**GESTIONI PREVIDENZIALI E C/TERZI**

| U S C I T E  | GESTIONI PREVIDENZIALI<br>E C/TERZI |
|--|-------------------------------------|
| <b>PARTE PRIMA</b>   |                                     |
| <b>SPESE FINANZIARIE DI PARTE CORRENTE</b>   |                                     |
| <b>TITOLO I - SPESE CORRENTI</b>   |                                     |
| Cat 1* - Spese per gli Organi dell'Ente .....  | 10.039.109                          |
| Cat 2* - Oneri per il personale in attività di servizio .....  | 1.592.406.561                       |
| Cat 3* - Oneri per il personale in quiescenza .....  | 263.428.450                         |
| Cat 4* - Spese per l'acquisto di beni di consumo e di servizi .....  | 965.743.291                         |
| Cat 5* - Spese per prestazioni istituzionali .....   | 120.426.661.530                     |
| Cat 6* - Trasferimenti passivi:  |                                     |
| - Trasferimenti a Stato, Regioni e altri .....   | 1.877.715.571                       |
| - Trasferimenti alla Gias (1) .....  | 26.182.544                          |
|  | 1.903.898.115                       |
| Cat 7* - Oneri finanziari .....  | 98.990.383                          |
| Cat 8* - Oneri tributari .....   | 144.552.159                         |
| Cat 9* - Poste correttive e compensative di entrate correnti:  |                                     |
| - di pertinenza dell'INPS diverse dalla prestazione di servizi<br>alla GIAS .....  | 686.147.217                         |
| - posta rettificativa del provento relativo alla prestazione di<br>servizi alla GIAS (attribuzione del canone d'uso netto relativo<br>alla quota di partecipazione della GIAS all'acquisizione degli<br>immobili strumentali adibiti ad uffici (1) ) ..... | 983.040                             |
|  | 667.130.257                         |
| Cat 10* - Spese non classificabili in altre voci .....   | 282.087.669                         |
| <b>TOTALE PARTE PRIMA</b>  | <b>126.342.937.524</b>              |

**CONTO ECONOMICO GENERALE  
RENDICONTO 2004  
(in unità di euro)  
GESTIONI PREVIDENZIALI E C/TERZI**

| U S C I T E  | GESTIONI PREVIDENZIALI<br>E C/TERZI |
|--|-------------------------------------|
| <b>PARTE SECONDA</b>   |                                     |
| <b>COMPONENTI ECONOMICHE CHE NON DANNO LUOGO<br/>A MOVIMENTI FINANZIARI DI PARTE CORRENTE</b>  |                                     |
| <b>SPESE IMPEGNATE IN PRECEDENTI ESERCIZI DI PERTINENZA<br/>DELL'ESERCIZIO</b>   |                                     |
| - Spese per l'acquisto di beni di consumo e di servizi .....   | 8.896                               |
| - Oneri soapesi per prestiti in attesa della definizione dei corrispettivi valori di copertura .....   | 125.859.232                         |
| - Oneri pluriennali per liquidazione in c/ capitale delle prestazioni pensionistiche<br>del Fondo prev impiegati (quota dell'esercizio)..... | 2.081.321                           |
|  | <b>127.749.449</b>                  |
| <b>ENTRATE ACCERTATE NELL'ESERCIZIO DI PERTINENZA DI<br/>ESERCIZI PRECEDENTI</b>   |                                     |
| - Contributi a carico datori di lavoro e/o degli iscritti .....  | 15.352.294.654                      |
| - Trasferimenti da parte delle Regioni .....   | 75.369.754                          |
| - Redditi e proventi patrimoniali .....  | 23.856.667                          |
| - Entrate non classificabili in altre voci .....   | 2.575.025                           |
|  | <b>15.454.096.100</b>               |
| <b>PRODUZIONI E MOVIMENTI INTERNI</b>  |                                     |
| - Oneri per canone d'uso immobili strumentali di proprietà .....   | 18.275.725                          |
| - Oneri per canone d'uso locali adibiti a Cral .....   | 284.051                             |
|  | <b>18.559.776</b>                   |

## XV LEGISLATURA – DISEGNI DI LEGGE E RELAZIONI - DOCUMENTI

CONTO ECONOMICO GENERALE  
 RENDICONTO 2004  
 (in unità di euro)  
 GESTIONI PREVIDENZIALI E C/TERZI

| USCITE  | GESTIONI PREVIDENZIALI<br>E C/TERZI |
|---|-------------------------------------|
| <b>VARIAZIONI PATRIMONIALI STRAORDINARIE</b>  |                                     |
| - Perdite su valori mobiliari e immobiliari   | 15.200.877                          |
| - Eliminazione residui attivi   | 655.983.001                         |
| - Inesigibilità di crediti  | 878.531                             |
|   | <b>672.062.409</b>                  |
| <b>AMMORTAMENTI E DEPERIMENTI</b>   |                                     |
| - Ammortamento immobili   | 5.867.805                           |
| - Ammortamento mobili - arredi - macchine - apparecchiature varie degli uffici  | 69.843.290                          |
| - Ammortamento mobili - arredi - macchine delle istituzioni sanitarie   | 26.329                              |
| - Ammortamento di altri costi pluriennali   | 4.186.878                           |
|   | <b>79.924.300</b>                   |
| <b>SVALUTAZIONI E DEPREZZAMENTI</b>   |                                     |
| - Svalutazione crediti contributivi   | 1.387.697.904                       |
| - Svalutazione crediti prestazioni da recuperare  | 68.626.658                          |
|   | <b>1.456.324.560</b>                |
| <b>ASSEGNAZIONE A FONDI E ACCANTONAMENTO PER ONERI PRE-<br/>SUNTI DI COMPETENZA</b>   |                                     |
| - Riassegnazione al Fondo imposte a seguito della rideterminazione del relativo prelievo  | 30.365.028                          |
| - Acc. Plusvalore ed eccedenza del F.do amm.to per immobili ceduti al "fip - Fondo immobili pubblici - F.do comune di investimento immobiliare di tipo chiuso" - Art.4 D.L. 351/2001 convertito nella L. 410/2001 | 575.436.034                         |
| - Assegnazione al F.do acc. ctr. Stato dei contributi del concordato derivanti per adesione di cui all'art. 20 della L. 724/1994  | 80.168                              |
| - Assegnazione al Fondo educazione orfani del personale dell'Istituto   | 1.874.191                           |
| - Assegnazione ad altri Fondi   | 1.088.978                           |
| - Assegnazione al Fondo imposte   | 131.032.135                         |
| - Assegnazione al Fondo ex art.39 L. 153/69   | 5.000.000                           |
| - Assegnazione al F.do acc. Della quota parte dei proventi di cui all'art.44,c.2 e 3, Art.44,c.6, L.289/2002  | 2.457.696                           |
|   | <b>747.314.230</b>                  |

**CONTO ECONOMICO GENERALE  
RENDICONTO 2004  
(in unità di euro)  
GESTIONI PREVIDENZIALI E C/TERZI**

| U SC I T E  | GESTIONI PREVIDENZIALI<br>E C/TERZI |
|---|-------------------------------------|
| <b>QUOTE D'ESERCIZIO ADEGUAMENTO FONDI INDENNITA' DI ANZIANITA' PERSONALE E LIQUIDAZIONE FINE RAPPORTO</b>              |                                     |
| - Assegnazione Fondo per il trattamento di fine rapporto a favore del personale dell'Istituto .....                     | 2.537.743                           |
| - Assegnazione Fondo di garanzia per il trattamento di quiescenza del personale .....                                   | 98.542.653                          |
| - Assegnazione Fondo premio di operosità medici con incarico a capitolato .....   | 31.890                              |
| - Assegnazione Fondo liquidazione fine rapporto portieri e pulitori stabili da reddito .....                            | 998.338                             |
| - Trattamento quiescenza personale cessato dal servizio .....   | 104.495.433                         |
| - Premi operosità medici liberi professionisti con incarico a capitolato cessati dal rapporto professionale .....       | 72.646                              |
| - Trattamento fine rapporto portieri e pulitori stabili da reddito .....  | 625.198                             |
| - Trattamento fine rapporto personale cessato dal servizio .....  | 286.455                             |
|   | <b>207.590.354</b>                  |
| <b>ASSEGNAZIONI ALLE RISERVE TECNICHE</b>   |                                     |
| - Assegnazione ai Fondi copertura pensioni (pens - pens da rip c/ spec integr pens) .....                               | 6.247.450                           |
| - Assegnazione ai fondi di copertura oneri benefici combattenti L. 336/70 e L. 824/71 .....                             | 4.311                               |
| - Assegnazione al Fondo per la copertura degli oneri derivanti dall'applicazione dell'art 5 della Legge n 58/1992 ..... | 8.179.288                           |
|   | <b>14.431.049</b>                   |

**CONTO ECONOMICO GENERALE**  
**RENDICONTO 2004**  
 (in unità di euro)  
**GESTIONI PREVIDENZIALI E C/TERZI**

| USCITE   | GESTIONI PREVIDENZIALI<br>E C/TERZI |
|--|-------------------------------------|
| <b>SPESE DI PERTINENZA DELL'ESERCIZIO DA IMPEGNARE NEI<br/>SUCCESSIVI ESERCIZI</b>     |                                     |
| - Spese per prestazioni istituzionali .....  | 3.578.159.877                       |
| - Trasferimenti passivi .....  | 51.626                              |
|  | <b>3.578.211.303</b>                |
| <b>ENTRATE ACCERTATE NELL'ESERCIZIO DI PERTINENZA DI<br/>SUCCESSIVI ESERCIZI</b>       |                                     |
| - Contributi a carico datori di lavoro e/o degli iscritti .....                        | 22.260.978                          |
|  | <b>22.260.978</b>                   |
| <b>TOTALE PARTE SECONDA</b>  | <b>22.378.524.506</b>               |
| <b>TOTALE GENERALE DELLE SPESE</b>   | <b>148.721.462.030</b>              |
| Assegnazioni alle riserve obbligatorie .....   | 2.387.788.493                       |
| Avanzi economici dell'esercizio  | 2.938.425.664                       |
| Avanzo economico dell'esercizio della gestione provvisoria del<br>soppresso SCAU ..... | 916.828                             |
| <b>TOTALE A PAREGGIO</b>   | <b>154.029.593.015</b>              |

(1) Le partite si riferiscono ai rapporti intercorrenti tra la GIAS e la Gestione Invalidi Civili ed il complesso delle restanti gestioni amministrate dall'INPS. Le stesse a livello di bilancio consolidato non vengono esposte in quanto si trovano per pari importo sia tra le entrate che tra le uscite.





**RENDICONTI DEI FONDI E DELLE GESTIONI AMMINISTRATE**



## **I N D I C E**

### **Parte prima**

#### **I RISULTATI DELL'ESERCIZIO 2004**

- 1 Premessa
- 2 La sintesi dei risultati del 2004
- 3 Le variazioni rispetto ai risultati del rendiconto 2004
- 4 L'andamento della spesa pensionistica e l'incidenza sul PIL
- 5 I risultati delle gestioni e dei fondi amministrati

### **Parte seconda**

#### **I CRITERI D'IMPOSTAZIONE DEL RENDICONTO LA DEFINIZIONE DEI VALORI DI BILANCIO I NUOVI COMPITI ASSEGNATI ALL'INPS**

- 1 I criteri d'impostazione del rendiconto
- 2 La definizione dei valori di bilancio
  - 2.1 La specificazione contabile dei saldi delle denunce rendiconto
  - 2.2 La specificazione contabile dei pagamenti relativi a rate di pensioni
  - 2.3 La svalutazione dei crediti contributivi
  - 2.4 La valutazione delle partite non aventi natura finanziaria
  - 2.5 La perequazione automatica delle pensioni
  - 2.6 La ripartizione tra le gestioni del contributo dello Stato per l'anno 2004 a copertura di ciascuna mensilità di pensione
  - 2.7 Il contributo dello Stato per l'anno 2004 a parziale copertura dell'onere per le pensioni d'invalidità
  - 2.8 La definizione dei rapporti finanziari con le gestioni amministrative

- 2.9 L'onere per la copertura figurativa nel Fondo pensioni lavoratori dipendenti dei periodi indennizzati di disoccupazione e tubercolosi
  - 2.10 La cessione e cartolarizzazione dei crediti contributivi
- 3 I nuovi compiti affidati all'Inps
- 3.1 L'istituzione della gestione previdenziale in favore degli associati in partecipazione
  - 3.2 L'istituzione del Fondo di solidarietà per il sostegno del reddito, dell'occupazione e della riconversione e della riqualificazione professionale del personale addetto al servizio della riscossione dei tributi erariali e degli altri enti pubblici di cui al decreto legislativo 13 aprile 1999, n. 112
  - 3.3 L'istituzione dell'assegno per ogni secondo figlio

### **Parte terza**

#### **IL QUADRO NORMATIVO E L'ANDAMENTO DELL'ECONOMIA ITALIANA NEL 2004**

- 1 I principali provvedimenti normativi
- 2 L'andamento dell'economia italiana nel 2004

### **Parte quarta**

#### **L'ANDAMENTO DEL NUMERO DELLE PENSIONI, DEGLI ISCRITTI E L'ANDAMENTO DEGLI ONERI NON PREVIDENZIALI**

- 1 Il movimento delle pensioni dell'anno 2004
  - 1.1 Le nuove pensioni liquidate
  - 1.2 Le pensioni in essere ricostituite
  - 1.3 Le pensioni eliminate
  - 1.4 Le pensioni vigenti alla fine del 2004
- 2 L'andamento del numero degli iscritti
- 3 L'andamento degli oneri non previdenziali
  - 3.1 Premessa
  - 3.2 Gli oneri non previdenziali
  - 3.3 La copertura degli oneri e i trasferimenti dal bilancio dello Stato

### **Parte quinta**

#### **LE SPESE DI FUNZIONAMENTO E I COSTI DI GESTIONE**

- 1 Le spese di funzionamento
- 2 I costi di gestione
  - 2.1 La rilevazione e l'aggregazione dei costi di gestione
  - 2.2 Gli impegni finanziari
  - 2.3 I costi economici lordi
  - 2.4 I costi economici netti

### **Parte sesta**

#### **LA GESTIONE FINANZIARIA**

- 1 La gestione dei residui
  - 1.1 Il riaccertamento dei residui attivi e passivi
- 2 I flussi potenziali delle entrate e delle spese
- 3 La Situazione amministrativa
- 4 La Gestione finanziaria di competenza
  - 4.1 Gli apporti della produzione
  - 4.2 I trasferimenti attivi e gli apporti dello Stato
  - 4.3 Le prestazioni istituzionali
  - 4.4 I trasferimenti passivi
  - 4.5 I redditi e proventi patrimoniali, gli oneri finanziari e gli oneri tributari
  - 4.6 Le entrate e le spese per partite di giro
- 5 La Gestione finanziaria di cassa
  - 5.1 Il differenziale di cassa e la copertura

### **Parte settima**

#### **LA GESTIONE ECONOMICO-PATRIMONIALE**

- 1 Il Conto economico generale
- 2 La Situazione patrimoniale generale
  - 2.1 L'avanzo patrimoniale netto
  - 2.2 Le attività
  - 2.3 Le passività

#### **Considerazioni finali**

## **Parte prima**

# **I RISULTATI DELL'ESERCIZIO 2004**

### **1. PREMESSA**

Si premette che l'INPS ha approvato, con delibera del Consiglio di Amministrazione n. 172 del 18 maggio 2005, il nuovo Regolamento di Amministrazione e Contabilità provvedendo in tal modo ad armonizzare il proprio ordinamento alle norme di contabilità pubblica (di cui ultimo il DPR 97/2003) e ad altre disposizioni legislative tra cui, in particolare, il D.Lgs. 286/1999 e il D.Lgs 165/2001.

Il nuovo Regolamento, che troverà progressiva attuazione in relazione al riassetto organizzativo dell'Istituto sostituirà, a decorrere dall'anno finanziario 2006, il precedente "Regolamento di contabilità e per le esecuzione delle opere, forniture e dei servizi dell'INPS", approvato dal Consiglio di Amministrazione con deliberazione n. 628 del 13 giugno 1995.

La gestione 2004 si è svolta sulla base del bilancio di previsione deliberato in data 29 dicembre 2003 dal Vice Commissario Straordinario e di due successivi provvedimenti di variazione di cui, l'ultimo, deliberato dal Consiglio di Amministrazione in data 27 ottobre 2004; i documenti contabili hanno conseguito, ai sensi del "Regolamento di contabilità e per le esecuzione delle opere, forniture e dei servizi dell'INPS", approvato dal Consiglio di Amministrazione con deliberazione n. 628 del 13 giugno 1995, l'approvazione da parte del C.I.V..

Il rendiconto 2004 è stato impostato in conformità alle norme del Regolamento di contabilità del 1995 ed è stato redatto, sul piano formale, secondo gli schemi ed i criteri generali di classificazione disposti all'art. 1 del citato Regolamento che consentono il consolidamento delle operazioni interessanti il settore pubblico allargato.

**2. LA SINTESI DEI RISULTATI DEL 2004****Bilancio finanziario di competenza  
(in milioni di euro)**

| <b>AGGREGATI</b>   | <b>ENTRATE</b> | <b>USCITE</b>  |
|--|----------------|----------------|
| - correnti   | <b>184.561</b> | <b>180.578</b> |
| - in conto capitale  | <b>4.700</b>   | <b>4.771</b>   |
| - per partite di giro  | <b>28.163</b>  | <b>28.163</b>  |
| <b>TOTALE</b>  | <b>217.424</b> | <b>213.512</b> |
| <b>AVANZO FINANZIARIO DI COMPETENZA AL<br/>31/12/2004(a)</b> | <b>-----</b>   | <b>3.912</b>   |

(a) Determinato dalla somma del saldo attivo delle partite correnti di 3.983 mln. e dal disavanzo di 71 mln. delle partite in conto capitale.

**Situazione Amministrativa  
(in milioni di euro)**

|  |               |                 |
|--|---------------|-----------------|
| <b>Consistenza di cassa</b>                        | <b>22.904</b> |                 |
| <b>Residui attivi</b>                              | <b>64.842</b> | <b>87.746</b>   |
| <b>Residui passivi</b>                             |               | <b>- 58.029</b> |
| <b>Avanzo di amministrazione al 31/12/2004 (a)</b> |               | <b>29.717</b>   |

(a) Corrispondente alla somma algebrica dell'avanzo di amministrazione al 31/12/2003 (26.377 mln.) rettificato in 25.805 mln. (per effetto del riaccertamento dei residui attivi e passivi al 31 dicembre 2003), e dell'avanzo di competenza 2004 (3.912 mln).



**Situazione Patrimoniale al 31/12/2004  
(in milioni di euro)**

|  |                |
|--|----------------|
| <b>Totale attività</b>                 | <b>109.874</b> |
| <b>Totale passività</b>                | <b>87.626</b>  |
| <b>Consistenza netta al 31/12/2004</b> | <b>22.248</b>  |

**Avanzo economico  
(in milioni di euro)**

|   |                |
|---|----------------|
| <b>Proventi</b>                           | <b>210.076</b> |
| <b>Oneri</b>                              | <b>204.812</b> |
| <b>Avanzo economico al 31/12/2004 (a)</b> | <b>5.264</b>   |

(a) L'avanzo è determinato dalla somma tra i saldi positivi di parte corrente (3.983 mln di euro) e delle partite di natura strettamente economica (1.281 mln. di euro).

I risultati dell'esercizio 2004, posti a confronto con quelli del 2003, si riassumono nei valori sintetici di seguito indicati (cfr. Tabella n. 1.1.).

**Bilancio consuntivo dell'INPS  
(in milioni di euro)**

| A G G R E G A T I  | Consuntivo<br>ANNO<br>2 0 0 4 | Consuntivo<br>ANNO<br>2 0 0 3 | Variazioni<br>Assolute<br>2004/2003 |
|--|-------------------------------|-------------------------------|-------------------------------------|
| <b>1. GESTIONE FINANZIARIA DI COMPETENZA</b>   |                               |                               |                                     |
| * Risultato di parte corrente  | + 3.983                       | +1.748                        | +2.235                              |
| * Risultato complessivo  | + 3.912                       | - 897                         | +4.809                              |
| <b>2. DIFFERENZIALE DI CASSA</b>   | -782                          | - 2.434                       | +1.652                              |
| <b>3. SITUAZIONE AMMINISTRATIVA</b>  | + 29.717                      | + 26.377                      | + 3.340                             |
| * Avanzo di amministrazione  | + 29.717                      | + 26.377                      | + 3.340                             |
| <b>4. APPORTI COMPLESSIVI NETTI DELLO STATO<br/>(in termini finanziari di cassa)</b> | <b>63.279</b>                 | <b>66.318</b>                 | <b>-3.039</b>                       |
| * <b>TRASFERIMENTI DI BILANCIO</b>   | <b>65.700</b>                 | <b>63.820</b>                 | <b>1.880</b>                        |
| * Gestione interventi Stato  | 53.254                        | 54.039                        | - 785                               |
| * Gestione invalidi civili   | 12.446                        | 9.781                         | 2.665                               |
| * <b>ANTICIPAZIONI DI CASSA</b>  | <b>2.768</b>                  | <b>2.498</b>                  | <b>270</b>                          |
| * Anticipazioni Tesoreria - Gestioni assistenziali                                   | 713                           | 445                           | 268                                 |
| * Anticipazioni Stato - Gestioni previdenziali                                       | 2.055                         | 2.053                         | 2                                   |
| * <b>RIMBORSO ANTICIPAZIONI ALLA TESORERIA</b>                                       | <b>-5.189</b>                 | <b>0</b>                      | <b>-5.189</b>                       |
| <b>5. RISULTATO ECONOMICO DI ESERCIZIO (a)</b>                                       | <b>+ 5.264</b>                | <b>+ 405</b>                  | <b>+ 4.859</b>                      |
| * Gestioni previdenziali   | + 5.264                       | + 405                         | + 4.859                             |
| <b>6. SITUAZIONE PATRIMONIALE NETTA (a)</b>  | <b>+ 22.248</b>               | <b>+ 16.984</b>               | <b>+ 5.264</b>                      |
| * Gestioni previdenziali   | + 22.248                      | + 16.984                      | + 5.264                             |

(a) La "Gestione degli interventi dello Stato" e la "Gestione degli invalidi civili" presentano il Conto economico e la Situazione patrimoniale in pareggio.

**Tabella n. 1.1. - I.N.P.S. - ANDAMENTO DELLA GESTIONE GENERALE**  
In milioni di euro

| AGGREGATI   | 2002                | 2003                | ANNO 2004                 |  |  | Variazioni consuntivo 2004 |   |  |
|---|---------------------|---------------------|---------------------------|--|--|----------------------------|---|--|
|   | Bilancio consuntivo | Bilancio consuntivo | Previsioni originarie (1) | Previsioni aggiornate Prima nota di variazione (2) | Previsioni aggiornate Seconda nota di variazione (3) | Bilancio consuntivo        | Variazioni assolute rispetto previs. aggiorn. 2ª nota variaz. | Variazioni assolute rispetto Consuntivo 2003 |
| <b>GESTIONE ECONOMICO-PATRIMONIALE</b>              |                     |                     |                           |  |  |                            |   |  |
| 1. Risultato economico di esercizio                 | 3.192               | 405                 | -3.218                    | -2.164   | 295  | 5.264                      | 4.969   | 4.859  |
| 2. Situazione patrimoniale netta al 31 dicembre (*) | 16.092              | 16.984              | 12.665                    | 14.820   | 17.279   | 22.248                     | 4.969   | 5.264  |
| <b>GESTIONE FINANZIARIA DI COMPETENZA</b>           |                     |                     |                           |  |  |                            |   |  |
| 1. Risultato di parte corrente                      | 1.925               | 1.748               | -2.258                    | -1.328   | 658  | 3.983                      | 3.325   | 2.235  |
| 2. Risultato in conto capitale                      | 387                 | -2.645              | -301                      | -300   | -401   | -71                        | 330   | 2.574  |
| 3. Risultato complessivo                            | 2.312               | -897                | -2.559                    | -1.628   | 257  | 3.912                      | 3.655   | 4.809  |
| 4. Entrate contributive                             | 98.913              | 106.103             | 108.242                   | 109.091  | 110.618  | 113.834                    | 3.216   | 7.731  |
| 5. Trasferimenti da bilancio dello Stato            | 61.792              | 65.138              | 66.405                    | 66.208   | 66.645   | 67.511                     | 866   | 2.373  |
| 6. Prestazioni istituzionali                        | 152.699             | 163.079             | 170.471                   | 170.182  | 170.432  | 171.042                    | 610   | 7.963  |
| <b>GESTIONE FINANZIARIA DI CASSA</b>                |                     |                     |                           |  |  |                            |   |  |
| 1. Anticipazioni di cassa dello Stato (4)           | 1.653               | 2.498               | 8.707                     | 4.793  | 3.223  | 2.768                      | -455  | 270  |
| 2. Apporti complessivi netti dello Stato (5)        | 61.364              | 66.318              | 72.481                    | 71.366   | 68.394   | 63.279                     | -5.115  | -3.039                                       |

(1) Bilancio di previsione a legislazione vigente approvato dal Consiglio di Indirizzo e vigilanza con deliberazione n. 3 del 24 febbraio 2004.

(2) Bilancio di previsione aggiornato con la "Prima nota di variazione" approvata dal Consiglio di Indirizzo e vigilanza con deliberazione n. 6 del 30 marzo 2004.

(3) Bilancio di previsione aggiornato con la "Seconda nota di variazione" approvata dal Consiglio di Indirizzo e vigilanza con deliberazione n. 19 del 17 novembre 2004.

(4) Anticipazioni della Tesoreria dello Stato alle gestioni assistenziali e Anticipazioni dello Stato sul fabbisogno finanziario delle gestioni previdenziali.

(5) Trasferimenti di bilancio, anticipazioni di cassa e rimborsi alla Tesoreria Centrale.

Si premette che i valori di bilancio si collocano, avuto riguardo all'economia nazionale, in un quadro macroeconomico che ha evidenziato:

- una crescita reale del prodotto interno lordo (PIL) dell'1,2% (+0,3% nel 2003);
- una crescita delle retribuzioni contrattuali per dipendente per l'intera economia del 3,0% (+3,3% nel 2003);
- una crescita dell'occupazione (espressa in unità standard di lavoro) dello 0,8% nel complesso (190.900 unità in più rispetto al 2003) e dello 0,5% nel lavoro dipendente (87.600 unità in più rispetto al 2003);
- una pressione contributiva, calcolata come incidenza sul PIL dei contributi sociali effettivi e figurativi – interamente riferibili alla previdenza – del 12,9%, (13,0% nel 2003).

Per le spese di funzionamento, la gestione 2004 ha scontato inizialmente l'applicazione della Circolare del Ministero dell'Economia e delle Finanze n. 51 del 27 novembre 2003 e, successivamente, del decreto legge 12 luglio 2004 n. 168 "Interventi urgenti per il contenimento della spesa pubblica", convertito con modificazioni nella legge 30 luglio 2004, n. 191.

In ossequio alle disposizioni della predetta Circolare 51/2003, le dotazioni di bilancio delle spese diverse da quelle obbligatorie ed inderogabili, sono state iscritte per un importo non superiore agli impegni assunti nell'esercizio 2003.

Le disposizioni principali della legge 191/2004 che hanno riguardato l'INPS si riassumono:

- nella riduzione delle spese di funzionamento per consumi intermedi non aventi natura obbligatoria in misura non inferiore al 30 per cento rispetto alle previsioni iniziali;
- nella determinazione di un tetto di spesa da sostenere nell'esercizio 2004 per:
  - studi ed incarichi di consulenza conferiti a soggetti estranei all'amministrazione che non dovevano superare la spesa annua mediamente sostenuta nel biennio 2001 e 2002, ridotta del 15%;
  - missioni all'estero, spese di rappresentanza, relazioni pubbliche e convegni che non dovevano superare la spesa annua mediamente sostenuta negli anni dal 2001 al 2003, ridotta del 15%;

Le predette riduzioni delle spese di funzionamento, quantificate in 31 milioni di euro e accantonate in un apposito fondo ai sensi dell'art. 1 comma 8 della predetta legge 191/2004, si sommano a quelle già realizzate nel 2002 e nel 2003 in applicazione del Decreto del Ministro dell'Economia e delle Finanze del 29 novembre 2002 e dell'art. 23 della legge 27 dicembre 2002, n. 289 (legge finanziaria 2003) ed evidenziano, in un contesto di acclamate difficoltà della congiuntura economica, l'attiva partecipazione dell'Istituto al processo di risanamento dei conti pubblici nonché il contributo fornito dall'INPS al raggiungimento degli obiettivi di finanza pubblica fissati dal Governo nei documenti di programmazione economico-finanziaria.

Ciò premesso si evidenzia come i risultati gestionali dell'Inps dell'anno 2004 presentano, rispetto ai risultati rilevati negli esercizi relativi al biennio 2002-2003, una consistente incremento dell'avanzo economico ed l'accertamento di un avanzo di competenza pari a 3.912 milioni di euro.

I risultati della gestione 2004 sono stati influenzati:

**A.** Dalle maggiori entrate contributive che sono derivate:

- dalla crescita dell'occupazione. Il numero complessivo degli iscritti alle gestioni pensionistiche amministrato è stato accertato in 20.199.931 soggetti con un incremento del 3,2% (+620.005 unità) rispetto a 19.579.926 soggetti del 2003. La maggiore crescita riguarda essenzialmente il Fondo pensioni lavoratori dipendenti (+70.000 iscritti), la Gestione degli esercenti attività commerciali (+77.790 iscritti) e la Gestione dei lavoratori parasubordinati (+493.032 iscritti);
- dalla lotta all'evasione e all'elusione contributiva. L'attività di vigilanza nell'anno 2004, incentrata nella lotta al sommerso si riassume in 145.069 accertamenti ispettivi effettuati nei confronti di aziende e lavoratori autonomi (il 74,6%, pari a 108.244 aziende e lavoratori autonomi è risultato in posizione irregolare). Le azioni effettuate hanno consentito l'accertamento di 1.195 milioni di euro di contributi evasi, di cui 489 milioni per lavoro nero e 706 milioni per altre irregolarità. Sono stati individuati 38.309 aziende e lavoratori autonomi in nero e 79.949 lavoratori in posizione irregolare, di cui 73.270 completamente sconosciuti all'Inps;
- dall'istituzione della nuova gestione degli associati in partecipazione per i quali è prevista una aliquota contributiva identica a quella fissata per i lavoratori parasubordinati non

iscritti ad altre forme previdenziali obbligatorie (*art. 43 del decreto legge 30 settembre 2003n. 269 convertito, con modificazioni, nella legge 24 novembre 2003, n. 326*);

- dall'aumento di alcune aliquote contributive IVS:
  - 0,20 punti percentuali a carico degli artigiani e degli esercenti attività commerciali (*art. 59, comma 15, della legge 27 dicembre 1997, n. 449*);
  - 0,20 punti percentuali a carico dei datori di lavoro agricoli (*art. 3, comma 1, del decreto legislativo 16 aprile 1997, n. 146*);
  - 3,8 punti percentuali dell'aliquota contributiva IVS a carico dei lavoratori parasubordinati non iscritti ad altre forme previdenziali obbligatorie (*art. 45 del decreto legge 30 settembre 2003n. 269 convertito, con modificazioni, nella legge 24 novembre 2003, n. 326 che, con decorrere dal 1° gennaio 2004, ha stabilito l'aliquota IVS dei parasubordinati in misura identica a quella dei commercianti*);
  - dall'aumento di 2,5 punti percentuali dell'aliquota contributiva IVS a carico dei lavoratori parasubordinati che percepiscono redditi da pensione previdenziale diretta (*art.44, comma 6, della legge 27 dicembre 2002 n. 289*);
- B.** Dall'accertamento di 668 milioni di euro quale corrispettivo del trasferimento di 43 immobili strumentali al Fondo Immobili Pubblici (FIP) istituito, per la gestione degli immobili utilizzati per finalità istituzionali dello Stato e degli Enti pubblici non territoriali, con decreto del Ministro dell'economia e delle finanze del 9 giugno 2004, ai sensi dell'art. 4 del decreto legge n. 351/2001, convertito con modificazioni nella legge 410/2001.
- C.** Dalla riscossione di 4.117 milioni di euro di crediti contributivi, di cui 557 milioni per attività diretta dell'Inps (recuperi in via amministrativa e legale); 9 milioni di euro per riversamento dalle esattorie; 2 milioni per rate di condono e 3.549 milioni per cessione e cartolarizzazione dei crediti contributivi;
- D.** Dalla somma pari all'85% dei canoni di locazione relativi agli immobili cartolarizzati, stimata in 50 milioni di euro, che, ai sensi dell'art. 3 del decreto-legge 351/01 convertito nella legge n. 410/01 e dell'art. 16 del Decreto Interministeriale 21 novembre 2003, è dovuta alla S.C.I.P. per la nota operazione di cartolarizzazione degli immobili;
- E.** In tema di pensioni, il bilancio risente:

- Dell'onere della perequazione automatica per l'anno 2004, corrispondente ad una rivalutazione dei trattamenti pensionistici prevista in misura pari al 2,5%;

L'onere della perequazione automatica ha risentito degli effetti dell'art. 34, comma 1, della legge 23 dicembre 1998, n. 448, che per i pensionati plurititolari di trattamenti pensionistici ha comportato, a decorrere dal 1° gennaio 1999, il calcolo della perequazione in funzione dell'importo complessivamente percepito;

- Dell'andamento del numero delle pensioni. Nel corso dell'anno 2004 sono state complessivamente:
  - accolte e liquidate 1.115.647 nuove pensioni, con un decremento netto di 4.862 pensioni (-0,4%) rispetto a 1.120.509 pensioni accolte e liquidate nel 2003;
  - ricostituite 1.065.296 pensioni in essere, con un incremento netto di 139.507 pensioni (+15,1%) rispetto a 925.789 pensioni ricostituite nel 2003;
  - eliminate 842.656 pensioni, con un decremento netto di 112.832 pensioni (-11,8%) rispetto a 955.488 pensioni eliminate nel 2003;

#### Situazione delle pensioni vigenti

Il numero delle pensioni vigenti al 31 dicembre 2004 è di complessive 17.977.537 unità, con un incremento netto di 272.991 pensioni (+1,5%) rispetto a 17.704.546 pensioni vigenti alla fine del 2003. L'incremento netto consegue al differenziale tra:

- la crescita di 378.583 pensioni che ha riguardato la gestione previdenziale dei coltivatori diretti, coloni e mezzadri (+47.484 pensioni), la gestione degli artigiani (+51.876 pensioni), la gestione degli esercenti attività commerciali (+38.427 pensioni), la gestione dei lavoratori parasubordinati (+16.610 pensioni), la gestione degli interventi dello Stato (+52.191 assegni sociali) e la gestione degli invalidi civili (+171.995 pensioni);
- la diminuzione di 105.592 pensioni che ha riguardato le gestioni pensionistiche dei lavoratori dipendenti (-34.266), il Fondo clero (- 560 pensioni), le Assicurazioni facoltative (-1.739 pensioni) e la gestione degli interventi dello Stato (-69.027 pensioni nel

complesso, di cui -22.288 pensioni sociali, -447 assegni vitalizi, -46.100 pensioni dei CDCM liquidate con decorrenza ante 1989 e -192 pensioni delle ostetriche ex Enpao).

Anche se al momento non si hanno adeguati parametri di valutazione, ulteriori effetti finanziari positivi sui risultati dell'esercizio 2004 potrebbero essere imputati al c.d. "bonus" introdotto dall'art. 1, commi da 12 a 15, della legge 23 agosto 2004, n. 243 recante *"Norme in materia pensionistica e deleghe al Governo nel settore della previdenza pubblica, per il sostegno della previdenza complementare e dell'occupazione stabile e per il riordino degli enti di previdenza ed assistenza obbligatoria"*.

Giova inoltre evidenziare che i dati consuntivi 2004 presentano consistenti miglioramenti rispetto alle previsioni definitive (cfr. *Tabella n. 1.1.*).

Per quanto riguarda le entrate, sono emersi maggiori accertamenti contributivi rispetto a quelli previsti in via definitiva riferibili:

- per 2.942 milioni di euro alle denunce contributive (DM);
- per 89 milioni di euro ai lavoratori domestici;
- per 16 milioni di euro per contributi diversi.

In relazione ai maggiori accertamenti contributivi in esame appare inoltre importante rilevare che lo stesso ha dato luogo ad un incremento dei residui a fine anno per effetto dei non contestuali accertamenti in termini di cassa. Infatti i residui relativi alla prima categoria delle entrate che all'inizio dell'esercizio risultavano pari a 33.364 milioni di euro sono risultati pari a 36.425 milioni alla fine del 2004.

In termini di cassa, le stesse voci hanno presentato di contro un minor incremento rispetto alle previsioni definitive (109.016 milioni di euro di previsioni iniziali e 110.152 di pagamenti)

La problematica della gestione dei residui è affrontata a pag. 108 della presente relazione.

Si segnala:

- che i trasferimenti dal bilancio dello Stato per 66.985 milioni di euro hanno consentito l'integrale copertura degli oneri non previdenziali a carico della *"Gestione degli interventi assistenziali e di sostegno alle gestioni previdenziali"*;



- il citato ridimensionamento delle spese di funzionamento quale contributo dell'Istituto per il contenimento della spesa pubblica. Gli stanziamenti delle spese (non aventi natura obbligatoria) iscritti nelle previsioni definitive nel bilancio 2004, riferiti alla categoria dei beni di consumo e dei servizi, hanno scontato l'applicazione della Circolare del Ministero dell'Economia e delle Finanze n. 51 del 27 novembre 2003 e del decreto legge 12 luglio 2004 n. 168 "Interventi urgenti per il contenimento della spesa pubblica", convertito con modificazioni nella legge 30 luglio 2004, n. 191. In ossequio alla predetta normativa le spese non obbligatorie sono state impegnate nell'esercizio 2004 per 319 milioni di euro con una riduzione in valore assoluto di 31 milioni (- 8,9%) rispetto agli stanziamenti previsti per lo stesso anno.

Infine, va evidenziato che nel corso dell'anno si è provveduto a rimborsare parte delle anticipazioni precedentemente ricevute dalla Tesoreria dello Stato per 5.189 milioni. La copertura del predetto rimborso e del differenziale di cassa della gestione, accertato in 782 milioni di euro, è stata assicurata con 2.768 milioni di anticipazioni (somma di 713 milioni di anticipazioni della Tesoreria dello Stato alle gestioni assistenziali e di 2.055 milioni di anticipazioni dello Stato sul fabbisogno finanziario delle gestioni previdenziali) e con 3.203 milioni di riduzione delle giacenze di cassa dell'INPS

### **3. LE VARIAZIONI RISPETTO AI RISULTATI DEL RENDICONTO 2003**

Oltre al già rilevato incremento di 4.859 milioni di euro del risultato economico di esercizio delle gestioni previdenziali che, complessivamente considerate, evidenziano un avanzo di 5.264 milioni rispetto all'avanzo di 405 milioni del 2003, si segnala una crescita netta di 1.940 milioni (+2,9%) degli oneri non previdenziali (assistenza) a carico della Gestione degli interventi dello Stato - passati da 67.101 milioni a 69.041 milioni - alla cui copertura si è provveduto per 1.847 milioni, con l'acquisizione di maggiori trasferimenti dal bilancio dello Stato e, per 93 milioni, con le altre entrate della gestione.

Il comparto dei fondi dei lavoratori dipendenti evidenzia un avanzo di esercizio di 6.483 milioni di euro, con un incremento di 4.771 milioni rispetto al 2003 (*somma di 4.766 milioni di minor disavanzo del Fondo pensioni lavoratori dipendenti e di 5 milioni di maggior avanzo della Gestione prestazioni temporanee ai lavoratori dipendenti*).

Avuto riguardo ai principali macro risultati della gestione dell'Inps si evidenziano le variazioni rispetto ai risultati differenziali del rendiconto 2003.

### **a) La Gestione Economico-Patrimoniale**

Il conto economico di esercizio, registra un avanzo 5.264 milioni di euro con un decremento di 4.859 milioni rispetto all'avanzo di 405 milioni accertato per il 2003.

La situazione patrimoniale netta alla fine del 2004 evidenzia una consistenza netta di 22.248 milioni di euro (interamente riferito alle gestioni previdenziali), con un incremento di 5.264 milioni rispetto al consuntivo 2003.

L'incremento del risultato economico di esercizio, rispetto al 2003 (*cf. Tabella n. 1.2.*), consegue alla somma tra:

- l'importo di 2.235 milioni di euro di maggior saldo positivo delle partite finanziarie di parte corrente (9.068 milioni di maggiori accertamenti per entrate e 6.833 milioni di maggiori impegni per spese);
- l'importo di 2.624 milioni di euro di maggior saldo positivo delle partite non aventi natura finanziaria (3.183 milioni di maggiori proventi e 559 milioni di maggiori oneri).

Nell'ambito dei maggiori accertamenti per entrate finanziarie correnti le variazioni più consistenti riguardano:

- le entrate contributive con una crescita netta di 7.731 milioni di euro, di cui 6.334 milioni riferiti alla crescita dei contributi delle aziende non agricole con lavoratori dipendenti che operano con il sistema del conguaglio.  
Nell'anno 2004 il numero complessivo degli iscritti presenta, rispetto al 2003, una crescita netta di 620.005 assicurati di cui 70.000 nel Fondo pensioni lavoratori dipendenti, 77.790 nella gestione degli esercenti attività commerciali e 493.032 nella Gestione dei lavoratori parasubordinati.
- i trasferimenti dal bilancio dello Stato con una crescita netta di 1.847 milioni di euro (1.335 milioni di maggiori apporti destinati alla copertura di oneri non previdenziali a carico della Gestione

degli interventi dello Stato e 512 milioni maggiori apporti destinati alla copertura di oneri a carico della Gestione degli invalidi civili).

Nell'ambito dei maggiori impegni per spese finanziarie correnti le variazioni riguardano:

- le prestazioni istituzionali con una crescita netta di 7.963 milioni di euro (6.056 milioni di maggiori impegni netti per prestazioni pensionistiche e 1.907 milioni di maggiori impegni netti per prestazioni temporanee economiche).

L'incremento degli impegni netti per pensioni è riferito per 6.212 milioni di euro alla maggiore spesa a carico delle gestioni previdenziali (compresi gli oneri a carico della Gestione degli interventi dello Stato) e per 156 milioni alla minore spesa netta delle pensioni (Assistenza) la cui copertura è assicurata da trasferimenti dal bilancio statale.

L'incremento degli impegni netti per prestazioni temporanee economiche sono riferiti per 1.302 milioni di euro alla maggiore spesa per prestazioni temporanee, per 26 milioni alla minore spesa per prestazioni erogate per conto dei Comuni (*indennità di maternità e assegno per il nucleo familiare la cui copertura è assicurata con maggiori trasferimenti dal bilancio statale*) e per 631 milioni di euro alla maggiore spesa per indennità di accompagnamento agli invalidi civili (*la cui copertura è assicurata con maggiori trasferimenti dal bilancio statale*);

- i trasferimenti passivi e le altre uscite correnti con una riduzione netta di 1.130 milioni di euro.

Tabella n. 1.2. - RISULTATO ECONOMICO DI ESERCIZIO ACCERTATO PER IL 2004  
E VARIAZIONI RISPETTO AL RENDICONTO 2003  
In milioni di euro

| A G G R E G A T I |   | Consumivo<br>anno<br>2 0 0 3 | Consumivo<br>anno<br>2 0 0 4 | Variazioni<br>assolute<br>2004 / 2003 | Variazioni<br>in %<br>2004 / 2003 |
|-------------------|---|------------------------------|------------------------------|---------------------------------------|-----------------------------------|
| <b>1</b>          | <b>ENTRATE FINANZIARIE DI PARTE CORRENTE</b>  | <b>175.493</b>               | <b>184.561</b>               | <b>9.068</b>                          | <b>5,2</b>                        |
| <b>1</b>          | <b>ENTRATE CONTRIBUTIVE</b>   | <b>106.103</b>               | <b>113.834</b>               | <b>7.731</b>                          | <b>7,3</b>                        |
|                   | <i>Contributi del datore di lavoro dipendente non agricolo (aziende a conguaglio)</i> | <b>86.818</b>                | <b>93.152</b>                | <b>6.334</b>                          | <b>7,3</b>                        |
|                   | <i>Altri contributi</i>   | <b>19.285</b>                | <b>20.682</b>                | <b>1.397</b>                          | <b>7,2</b>                        |
| <b>2</b>          | <b>TRASFERIMENTI DAL BILANCIO DELLO STATO</b>   | <b>65.138</b>                | <b>66.985</b>                | <b>1.847</b>                          | <b>2,8</b>                        |
| <b>3</b>          | <b>ALTRI TRASFERIMENTI E ALTRE ENTRATE</b>  | <b>4.252</b>                 | <b>3.742</b>                 | <b>-510</b>                           | <b>-12,0</b>                      |
| <b>2</b>          | <b>USCITE FINANZIARIE DI PARTE CORRENTE</b>   | <b>173.745</b>               | <b>180.578</b>               | <b>6.833</b>                          | <b>3,9</b>                        |
| <b>1</b>          | <b>PRESTAZIONI ISTITUZIONALI</b>  | <b>163.079</b>               | <b>171.042</b>               | <b>7.963</b>                          | <b>4,9</b>                        |
|                   | <i>2.1. Pensioni</i>  | <b>141.612</b>               | <b>147.668</b>               | <b>6.056</b>                          | <b>4,3</b>                        |
|                   | <i>* Gestioni previdenziali (compresi oneri a carico G.I.A.S.)</i>                    | <b>128.777</b>               | <b>134.989</b>               | <b>6.212</b>                          | <b>4,8</b>                        |
|                   | <i>* Erogate per conto dello Stato (1)</i>  | <b>12.835</b>                | <b>12.679</b>                | <b>-156</b>                           | <b>-1,2</b>                       |
|                   | <i>2.2. Prestazioni temporanee economiche</i>   | <b>21.467</b>                | <b>23.374</b>                | <b>1.907</b>                          | <b>8,9</b>                        |
|                   | <i>* Prestazioni al netto erogazioni per conto dei Comuni</i>                         | <b>12.535</b>                | <b>13.837</b>                | <b>1.302</b>                          | <b>10,4</b>                       |
|                   | <i>* Prestazioni erogate per conto dei Comuni (2)</i>                                 | <b>583</b>                   | <b>557</b>                   | <b>-26</b>                            | <b>-4,5</b>                       |
|                   | <i>* Indennità d'accompagnamento agli invalidi civili</i>                             | <b>8.349</b>                 | <b>8.980</b>                 | <b>631</b>                            | <b>7,6</b>                        |
| <b>2</b>          | <b>TRASFERIMENTI PASSIVI E ALTRE USCITE</b>   | <b>10.666</b>                | <b>9.536</b>                 | <b>-1.130</b>                         | <b>-10,6</b>                      |
|                   | <b>SALDO DELLE PARTITE FINANZIARIE CORRENTI</b>                                       | <b>1.748</b>                 | <b>3.983</b>                 | <b>2.235</b>                          | <b>127,9</b>                      |
| <b>3</b>          | <b>PARTITE ECONOMICHE NON FINANZIARIE</b>   |                              |                              |                                       |                                   |
| <b>1</b>          | <b>PROVENTI</b>   | <b>22.332</b>                | <b>25.515</b>                | <b>3.183</b>                          | <b>14,3</b>                       |
| <b>2</b>          | <b>ONERI</b>  | <b>23.675</b>                | <b>24.234</b>                | <b>559</b>                            | <b>2,4</b>                        |
|                   | <b>SALDO DELLE PARTITE ECONOMICHE NON FINANZIARIE</b>                                 | <b>-1.343</b>                | <b>1.281</b>                 | <b>2.624</b>                          | <b>-195,4</b>                     |
| <b>4</b>          | <b>RISULTATO ECONOMICO DI ESERCIZIO: Avanzo (+), Disavanzo (-)</b>                    | <b>405</b>                   | <b>5.264</b>                 | <b>4.859</b>                          | <b>1.199,8</b>                    |

(1) Pensioni sociali e assegni sociali; Assegni vitalizi, Pensioni CDCM ante 1989 e relative pensioni di reversibilità; Pensionamenti anticipati; Pensioni osteretriche ex Enpao; Pensioni invalidi civili.

(2) Indennità di maternità ed assegno per il nucleo familiare.

**b) La Gestione Finanziaria di competenza**

Il risultato di parte corrente, registra un avanzo di 3.983 milioni di euro, con un incremento di 2.235 milioni rispetto all'avanzo di 1.748 milioni del 2003.

L'avanzo complessivo di 3.912 milioni di euro, registra un incremento di 4.809 milioni rispetto al disavanzo di 897 milioni del 2003 per effetto di:

- 2.235 milioni di maggior saldo positivo delle partite correnti;
- 2.574 milioni di minor saldo negativo delle partite in conto capitale;

**c) La Gestione Finanziaria di cassa**

Il fabbisogno netto, accertato in 782 milioni di euro, registra una riduzione di 1.652 milioni rispetto a 2.434 milioni del 2003. La riduzione è riferita alle seguenti operazioni:

- 268 milioni di maggior ricorso alle anticipazioni della Tesoreria dello Stato per la copertura netta del fabbisogno finanziario delle gestioni assistenziali (713 milioni rispetto a 445 del 2003);
- 2 milioni di maggior ricorso alle anticipazioni dello Stato per la copertura del fabbisogno finanziario delle gestioni previdenziali (anticipazioni di 2.055 milioni rispetto a 2.053 milioni di rimborso del 2003);
- 5.189 milioni di rimborsi di parte delle anticipazioni precedentemente ricevute dalla Tesoreria centrale dello Stato;
- 3.267 milioni di maggiore riduzione delle giacenze di cassa rispetto a quello rilevato nel 2003 (3.203 milioni di riduzione rispetto a 64 milioni di aumento del 2003).

Va peraltro posto in evidenza che, nonostante un incremento delle riscossioni di circa 200 milioni di euro riferito ad operazioni di cessione e cartolarizzazione, il complesso delle riscossioni per recupero dei crediti contributivi ha inciso negativamente per 142 milioni sul differenziale di cassa delle gestioni previdenziali.

Gli apporti complessivi netti dello Stato, accertati in 63.279 milioni di euro, registrano un decremento netto di 3.039 milioni (1.880 milioni di maggiori trasferimenti dal bilancio, 270 milioni di maggiori anticipazioni e 5.189 milioni di rimborso di anticipazioni alla Tesoreria Centrale) rispetto a 66.318 milioni del 2003.

#### **4. L'ANDAMENTO DELLA SPESA PENSIONISTICA E L'INCIDENZA SUL PIL**

La spesa per Rate di pensione dell'anno 2004 - espressa in termini finanziari di competenza - è risultata di 147.668 milioni di euro con un incremento del 4,3% (+6.056 milioni in valore assoluto) rispetto a 141.612 milioni del 2003.

La spesa pensionistica finanziata in via principale dai contributi versati dai lavoratori e dai datori di lavoro incide sul PIL:

- per il 9,20% nel 2002;
- per il 9,26% nel 2003;
- per il 9,33% nel 2004.

Ove si comprenda anche la spesa del Fondo della Ferrovie dello Stato SpA (confluito nell'Inps nell'aprile 2000) e della gestione ex-INPDAI (confluita nell'INPS dal 1° gennaio 2004) la spesa incide sul PIL:

- per il 9,55% nel 2002;
- per il 9,90% nel 2003;
- per il 9,99% nel 2004.

Infine, la spesa pensionistica complessiva (comprendendo anche la spesa pensionistica erogata per conto dello Stato) incide sul PIL:

- per il 10,56% nel 2002;
- per il 10,89% nel 2003;
- per il 10,93% nel 2004.

Tali andamenti sono da collegare alle misure prese a partire dal 1999 che sono state caratterizzate, soprattutto, dalla loro prevalente destinazione verso fasce sociali e gestioni bisognose di interventi di sostegno.

Per offrire maggiori elementi di valutazione sull'evoluzione della spesa pensionistica, nella *Tabella n. 1.3.* si fornisce l'andamento della spesa dell'Inps - *espressa in termini finanziari di competenza* - e dell'incidenza sul PIL per gli anni dal 1991 al 2004

### INCIDENZA DELLA SPESA PENSIONISTICA DELL'INPS SUL P.I.L. NOMINALE

| A N N O     | INCIDENZA % DELLA<br>SPESA PENSIONISTICA<br>COMPLESSIVA |  | INCIDENZA % DELLA<br>SPESA PENSIONISTICA<br>GESTIONI PREVIDENZIALI |   |  |
|-------------|---|--|--|---|--|
|             | SPESA<br>TOTALE<br>(1)                                  | SPESA AL NETTO<br>FERROVIE<br>STATO E INPDAI | SPESA<br>TOTALE<br>(1)   | SPESA TOTALE<br>AL NETTO<br>ASSISTENZA<br>(2) | SPESA AL NETTO<br>FERROVIE<br>STATO E<br>INPDAI(1) |
| <b>2001</b> | <b>10,29%</b>   | <b>9,96%</b>                                 | <b>9,36%</b>   | <b>7,64%</b>                                  | <b>9,03%</b>                                       |
| <b>2002</b> | <b>10,56%</b>   | <b>10,21%</b>                                | <b>9,55%</b>   | <b>7,77%</b>                                  | <b>9,20%</b>                                       |
| <b>2003</b> | <b>10,89%</b>   | <b>10,25%</b>                                | <b>9,90%</b>   | <b>8,12%</b>                                  | <b>9,26%</b>                                       |
| <b>2004</b> | <b>10,93%</b>   | <b>10,27%</b>                                | <b>9,99%</b>   | <b>8,23%</b>                                  | <b>9,33%</b>                                       |

- (1) Compresa la spesa a carico della Gestione degli interventi assistenziali e di sostegno alle gestioni previdenziali.
- (2) Esclusa la spesa a carico della Gestione degli interventi assistenziali e di sostegno alle gestioni previdenziali.

## XV LEGISLATURA - DISEGNI DI LEGGE E RELAZIONI - DOCUMENTI

**Tabella n. 1.3. - ANDAMENTO DELLA SPESA PENSIONISTICA DELL'I.N.P.S. E INCIDENZA SUL P.I.L. NOMINALE**  
Spesa in termini finanziari di competenza

| Descrizione   | 1991    | 1992    | 1993    | 1994    | 1995    | 1996    | 1997      | 1998 (1)  | 1999      | 2000      | 2001      | 2002      | 2003      | 2004      |
|---|---------|---------|---------|---------|---------|---------|-----------|-----------|-----------|-----------|-----------|-----------|-----------|-----------|
| <b>1 PRODOTTO INTERNO LORDO NOMINALE</b>            | 744.032 | 783.774 | 807.362 | 853.911 | 923.051 | 982.443 | 1.026.285 | 1.073.019 | 1.107.994 | 1.166.548 | 1.218.535 | 1.260.597 | 1.300.929 | 1.351.328 |
| <b>VALORI ASSOLUTI - IN MILIONI DI EURO</b>         |         |         |         |         |         |         |           |           |           |           |           |           |           |           |
| <b>1 PENSIONI GESTIONI PREVIDENZIALI (2)</b>        | 62.479  | 70.384  | 73.525  | 77.858  | 82.988  | 89.014  | 97.453    | 95.364    | 101.474   | 107.675   | 114.108   | 120.449   | 128.777   | 134.989   |
| 1 Gestioni previdenziali                            | 47.997  | 55.221  | 61.789  | 63.493  | 66.493  | 71.955  | 79.852    | 76.306    | 82.258    | 88.137    | 93.099    | 97.984    | 105.634   | 111.177   |
| * Gestioni escluse Ferrovie Stato e Inpdai          | 47.997  | 55.221  | 61.789  | 63.493  | 66.493  | 71.955  | 79.852    | 76.306    | 82.258    | 85.157    | 89.106    | 93.581    | 97.329    | 102.231   |
| * Fondo Ferrovie dello Stato (da 1° aprile 2000)    |         |         |         |         |         |         |           |           |           | 2.980     | 3.993     | 4.403     | 4.397     | 4.508     |
| * Gestione ex INPDAl (da 1° gennaio 2003)           |         |         |         |         |         |         |           |           |           |           |           |           | 3.908     | 4.438     |
| 2 Gestione interventi dello Stato                   | 14.482  | 15.163  | 11.736  | 14.365  | 16.495  | 17.059  | 17.601    | 19.058    | 19.216    | 19.538    | 21.009    | 22.465    | 23.143    | 23.812    |
| * In % della spesa complessiva                      | 23,2%   | 21,5%   | 16,0%   | 18,5%   | 19,9%   | 19,2%   | 18,1%     | 20,0%     | 18,9%     | 18,1%     | 18,4%     | 18,7%     | 18,0%     | 17,6%     |
| <b>2 PENSIONI EROGATE PER C/ DELLO STATO</b>        | 7.145   | 7.357   | 7.646   | 7.110   | 6.834   | 7.174   | 7.124     | 8.980     | 10.905    | 11.104    | 11.221    | 12.663    | 12.835    | 12.679    |
| 1 Pensioni e assegni sociali, assegni vitalizi      | 1.750   | 1.874   | 1.811   | 1.809   | 1.815   | 1.823   | 1.912     | 1.970     | 2.184     | 2.475     | 2.579     | 3.183     | 3.269     | 3.499     |
| 2 Pensioni CDCM ante 1989                           | 3.553   | 3.671   | 4.089   | 3.796   | 3.863   | 3.863   | 3.833     | 5.451     | 5.222     | 5.013     | 5.051     | 4.916     | 4.687     | 4.463     |
| 3 Pensionamenti anticipati                          | 1.833   | 1.806   | 1.740   | 1.499   | 1.507   | 1.483   | 1.373     | 1.150     | 914       | 873       | 856       | 1.192     | 1.343     | 1.336     |
| 4 Pensioni osteriche ex Enpao                       | 9       | 6       | 6       | 6       | 6       | 5       | 6         | 6         | 6         | 6         | 6         | 6         | 5         | 5         |
| 5 Pensioni invalidi civili (3)                      |         |         |         |         |         |         |           | 403       | 2.579     | 2.737     | 2.729     | 3.315     | 3.481     | 3.325     |
| 6 Pensioni invalidi civili - miglioraz. sociale (4) |         |         |         |         |         |         |           |           |           |           |           |           | 50        | 51        |
| <b>COMPLESSO</b>                                    | 69.624  | 77.741  | 81.171  | 84.968  | 89.822  | 96.188  | 104.577   | 104.344   | 112.379   | 118.779   | 125.329   | 133.112   | 141.612   | 147.668   |
| <b>INCIDENZA % DELLA SPESA SUL P.I.L. NOMINALE</b>  |         |         |         |         |         |         |           |           |           |           |           |           |           |           |
| <b>1 PENSIONI GESTIONI PREVIDENZIALI</b>            | 8,40    | 8,98    | 9,11    | 9,12    | 8,99    | 9,06    | 9,50      | 8,89      | 9,16      | 9,23      | 9,36      | 9,55      | 9,90      | 9,99      |
| 1 Gestioni escluse Fondo Ferrovie Stato             | 6,45    | 7,05    | 7,65    | 7,44    | 7,20    | 7,32    | 7,78      | 7,11      | 7,42      | 7,30      | 7,31      | 7,42      | 7,48      | 7,57      |
| 2 Fondo Ferrovie dello Stato                        |         |         |         |         |         |         |           |           |           | 0,26      | 0,33      | 0,35      | 0,34      | 0,33      |
| 3 Gestione ex INPDAl                                |         |         |         |         |         |         |           |           |           |           |           |           | 0,30      | 0,33      |
| 4 Gestione interventi dello Stato                   | 1,95    | 1,93    | 1,45    | 1,68    | 1,79    | 1,74    | 1,72      | 1,78      | 1,73      | 1,67      | 1,72      | 1,78      | 1,78      | 1,76      |
| <b>2 PENSIONI EROGATE PER C/ DELLO STATO</b>        | 0,96    | 0,94    | 0,95    | 0,83    | 0,74    | 0,73    | 0,69      | 0,84      | 0,98      | 0,95      | 0,92      | 1,00      | 0,99      | 0,94      |
| <b>COMPLESSO</b>                                    | 9,36    | 9,92    | 10,05   | 9,95    | 9,73    | 9,79    | 10,19     | 9,72      | 10,14     | 10,18     | 10,29     | 10,56     | 10,89     | 10,93     |

(1) La spesa dell'anno 1998 risente della modifica dal 1° luglio 1998 della periodicità di pagamento delle pensioni (da bimestrale a mensile) - Deliberazione del Consiglio di amministrazione dell'Inps n. 350 del 10 marzo 1998.

(2) Compresa la spesa a carico della Gestione degli interventi assistenziali e di sostegno alle gestioni previdenziali.

(3) Esclusa la spesa per l'erogazione dell'indennità di accompagnamento.

(4) Maggiorazione sociale in favore dei soggetti disagiati - art. 38 della legge 28 dicembre 2001, n. 448 (legge finanziaria 2002).



## **5. I RISULTATI DELLE GESTIONI E DEI FONDI AMMINISTRATI**

In presenza del pareggio del Conto economico e della Situazione patrimoniale della *Gestione degli interventi assistenziali e di sostegno alle gestioni previdenziali* e della *Gestione degli invalidi civili*:

- alla formazione dell'avanzo economico dell'esercizio 2004 dell'Istituto, accertato in 5.264 milioni di euro, concorre l'avanzo netto delle Gestioni previdenziali, complessivamente considerate, quale differenza tra 14.041 milioni di avanzi economici e 8.777 milioni di disavanzi economici;
- alla formazione dell'avanzo patrimoniale netto dell'Istituto alla fine del 2004, accertato in 22.248 milioni di euro, concorre l'avanzo patrimoniale netto delle Gestioni previdenziali, complessivamente considerate, quale differenza tra 187.793 milioni di avanzi patrimoniali e 165.545 milioni di deficit patrimoniali.

Nel riportare in apposita tabella la disaggregazione per gestioni e fondi amministrati del risultato economico di esercizio e della situazione patrimoniale dell'Inps accertati per l'anno 2004 (*cfr. Tabella n. 1.4.*) si ritiene opportuno evidenziare alcune situazioni di criticità, peraltro sempre segnalate.

### **a) Il Comparto dei fondi dei lavoratori dipendenti e l'andamento delle separate contabilità del Fondo pensioni lavoratori dipendenti**

Il *Comparto dei fondi dei lavoratori dipendenti* ha chiuso il conto economico con un avanzo complessivo netto di 6.483 milioni di euro (1.712 milioni di avanzo nel 2003) (*cfr. Tabella n. 1.5.*), quale differenza tra:

- 309 milioni di euro di disavanzo complessivo netto del *Fondo pensioni lavoratori dipendenti* (+2.096 milioni) e delle separate contabilità dei soppressi fondi *Trasporti* (-923 milioni), *Elettrici* (-1.770 milioni), *Telefonici* (-265 milioni) e della *Gestione ex INPDAI* (+553 milioni), con un decremento del disavanzo di 4.767 milioni rispetto a quello di 5.076 milioni di euro del 2003;

- 6.793 milioni di euro di avanzo della *Gestione prestazioni temporanee ai lavoratori dipendenti*, con un incremento di 5 milioni rispetto all'avanzo di 6.788 milioni di euro del 2003.

Al 31 dicembre 2004 il comparto consolida l'avanzo patrimoniale netto in 27.959 milioni di euro, quale differenza tra:

- 120.255 milioni di deficit complessivo netto del *Fondo pensioni lavoratori dipendenti* (-105.704 milioni) e delle separate contabilità dei soppressi *Fondi Trasporti* (-8.436 milioni), *Elettrici* (-9.195 milioni), *Telefonici* (+3.050 milioni) e della *Gestione ex-INPDAI* (+30 milioni);
- 148.214 milioni di avanzo della *Gestione prestazioni temporanee ai lavoratori dipendenti*.

Nell'ambito del Fondo pensioni lavoratori dipendenti l'andamento delle separate contabilità degli ex Fondi Trasporti, Elettrici e Telefonici ed ex INPDAI (*cf. Tabella n. 1.4.*) è destinato a peggiorare ulteriormente considerato che ad una progressiva riduzione del numero degli iscritti, che si riflette sull'andamento del gettito contributivo, si contrappone un incremento della spesa per prestazioni istituzionali per effetto dell'incremento del numero delle pensioni vigenti e dell'importo medio annuo.

XV LEGISLATURA - DISEGNI DI LEGGE E RELAZIONI - DOCUMENTI

**Tabella n. 1.4. - GESTIONI E FONDI AMMINISTRATI DALL'I.N.P.S.**  
**RISULTATO ECONOMICO ESERCIZIO E SITUAZIONE PATRIMONIALE NETTA**  
 in milioni di euro

| GESTIONI E FONDI   | RISULTATO ECONOMICO DI ESERCIZIO |                          | SITUAZIONE PATRIMONIALE NETTA |                     |
|--|----------------------------------|--------------------------|-------------------------------|---------------------|
|  | Bilancio consuntivo 2003         | Bilancio consuntivo 2004 | AI 31 dicembre 2003           | AI 31 dicembre 2004 |
| <b>Gestioni pensionistiche A.G.O.</b>                                    |                                  |                          |                               |                     |
| * Fondo pensioni lavoratori dipendenti                                   | -5.076                           | -309                     | -119.946                      | -120.255            |
| * Fondo pensioni lavoratori dipendenti                                   | -1.658                           | 2.096                    | -107.799                      | -105.704            |
| * Ex Fondo trasporti   | -1.018                           | -923                     | -7.514                        | -8.436              |
| * Ex Fondo elettrici   | -1.371                           | -1.770                   | -7.424                        | -9.195              |
| * Ex Fondo telefonici  | -23                              | -265                     | 3.315                         | 3.050               |
| * Ex INPDAI  | -1.006                           | 553                      | -523                          | 30                  |
| * Gestione Enti pubblici creditizi                                       | 165                              | -11                      | 3.102                         | 3.090               |
| * Gestione Coltivatori diretti, coloni e mezzadri                        | -2.752                           | -3.049                   | -33.041                       | -36.090             |
| * Gestione Artigiani   | -2.167                           | -2.225                   | -2.163                        | -4.387              |
| * Gestione Commercialisti  | -421                             | -282                     | 8.553                         | 8.270               |
| * Gestione Parasubordinati   | 3.608                            | 4.419                    | 18.244                        | 22.663              |
| * Gestione Associati in partecipazione (1)                               | 0                                | 23                       | 0                             | 23                  |
| <b>Gestioni pensionistiche sostitutive A.G.O.</b>                        |                                  |                          |                               |                     |
| * Fondo Dazieri  | 0                                | 0                        | 0                             | 0                   |
| * Fondo Volo   | 136                              | -60                      | 360                           | 299                 |
| * Fondo spedizionieri doganali   | 0                                | 0                        | 13                            | 13                  |
| * Fondo Ferrovie Stato Spa   | 0                                | 0                        | 1                             | 1                   |
| <b>Gestioni pensionistiche integrative A.G.O.</b>                        |                                  |                          |                               |                     |
| * Gestione Minatori  | -20                              | -21                      | -322                          | -343                |
| * Fondo Gas  | 44                               | 0                        | 140                           | 140                 |
| * Fondo Esattoriali  | 42                               | -90                      | 1.205                         | 1.115               |
| * Gestione trattamenti pensionistici enti disciolti (evidenza contabile) | 0                                | 0                        | 0                             | 0                   |
| * Fondo personale porti Genova e Trieste                                 | 0                                | 0                        | 0                             | 0                   |
| <b>Gestioni pensionistiche minori</b>                                    |                                  |                          |                               |                     |
| * Fondo previdenza iscrizioni collettive                                 | 2                                | 0                        | 6                             | 6                   |
| * Fondo previdenza persone che svolgono lavori di cura non retribuiti    | 0                                | 0                        | 0                             | 0                   |
| * Fondo Clero  | -62                              | -71                      | -1.197                        | -1.269              |
| * Assicurazione facoltativa invalidità e vecchiaia                       | 1                                | -2                       | -22                           | -23                 |
| * Fondo erogazione trattamenti previdenziali vari                        | -4                               | -4                       | -93                           | -98                 |
| <b>da riportare</b>  | <b>-6.504</b>                    | <b>-1.684</b>            | <b>-125.161</b>               | <b>-126.844</b>     |

(1) Gestione istituita dal 1° gennaio 2004 (art. 43 del decreto legge 30 settembre 2003, n. 269 convertito, con modificazioni, nella legge 24 novembre 2003, n. 326)

XV LEGISLATURA - DISEGNI DI LEGGE E RELAZIONI - DOCUMENTI

segue : Tabella n. 1.4. - GESTIONI E FONDI AMMINISTRATI DALL'I.N.P.S.  
**RISULTATO ECONOMICO ESERCIZIO E SITUAZIONE PATRIMONIALE NETTA**  
 in milioni di euro

| GESTIONI E FONDI   | RISULTATO ECONOMICO DI ESERCIZIO |                          | SITUAZIONE PATRIMONIALE NETTA |                     |
|--|----------------------------------|--------------------------|-------------------------------|---------------------|
|  | Bilancio consuntivo 2003         | Bilancio consuntivo 2004 | Al 31 dicembre 2003           | Al 31 dicembre 2004 |
| <b>riporto</b>   | <b>-6.504</b>                    | <b>-1.684</b>            | <b>-125.161</b>               | <b>-126.844</b>     |
| <b>Gestioni trattamenti economici temporanei</b>   |                                  |                          |                               |                     |
| * Gestione prestazioni lavoratore dipendenti   | 6.788                            | 6.793                    | 141.421                       | 148.214             |
| * Gestione trattamento disoccupazione frontalieri  | 32                               | 17                       | 329                           | 346                 |
| * Fondo solidarietà sostegno reddito personale imprese credito   | 64                               | 18                       | 239                           | 257                 |
| * Fondo solidarietà sostegno reddito personale imprese credito cooperativo   | 5                                | 5                        | 18                            | 23                  |
| * Fondo solidarietà personale già dipendente da imprese di assicurazione poste   |                                  |                          |                               |                     |
| In liquidazione coatta amministrativa  |                                  |                          |                               |                     |
| * Fondo per il sostegno del personale già dipendente dall'Amministrazione del Monopoli di Stato  | 1                                | -2                       | 8                             | 6                   |
| * Fondo solidarietà sostegno del reddito, occupazione e riconversione professionale del personale addetto al servizio riscossione tributi erariali (2) | 0                                | 0                        | 0                             | 0                   |
|  | 0                                | 99                       | 0                             | 99                  |
| <b>Gestioni altri trattamenti</b>  |                                  |                          |                               |                     |
| * Fondo per il concorso agli oneri contributivi per la copertura assicurativa previdenziale dei periodi non coperti da contribuzione                   | 18                               | 17                       | 96                            | 113                 |
| <b>Altre gestioni</b>  |                                  |                          |                               |                     |
| * Gestione regolazione rapporti debitori verso lo Stato  | 0                                | 0                        | 0                             | 0                   |
| * Gestione provvisoria ex SCAU   | 1                                | 1                        | 32                            | 33                  |
| <b>COMPLESSO GESTIONI PREVIDENZIALI</b>  | <b>405</b>                       | <b>5.264</b>             | <b>16.984</b>                 | <b>22.248</b>       |
| <b>Gestioni interventi a carico dello Stato</b>  |                                  |                          |                               |                     |
| * Gestione degli interventi assistenziali e di sostegno  | 0                                | 0                        | 0                             | 0                   |
| * Gestione erogazione prestazioni invalidi civili  | 0                                | 0                        | 0                             | 0                   |
| <b>Gestioni per le attività per conto terzi</b>  |                                  |                          |                               |                     |
| * Gestione riscossione contributi SSN/Stato  | 0                                | 0                        | 0                             | 0                   |
| * Gestione riscossione contributi malattia fino 31.12.1979   | 0                                | 0                        | 0                             | 0                   |
| * Gestione riscossione contributi SSN regioni  | 0                                | 0                        | 0                             | 0                   |
| * Gestione riscossione contributi ex Gescal  | 0                                | 0                        | 0                             | 0                   |
| * Gestione riscossione contributi ex Enaoli  | 0                                | 0                        | 0                             | 0                   |
| * Gestione riscossione contributi Asili nido   | 0                                | 0                        | 0                             | 0                   |
| * Gestione riscossione contributi Fondo rotazione  | 0                                | 0                        | 0                             | 0                   |
| * Gestione riscossione contributi Fondo Formazione e Fondo politiche migratorie  | 0                                | 0                        | 0                             | 0                   |
| <b>Complesso I.N.P.S.</b>  | <b>405</b>                       | <b>5.264</b>             | <b>16.984</b>                 | <b>22.248</b>       |

(2) Gestione istituita con decreto del Ministro del lavoro e delle politiche sociali di concerto con il ministro dell'economia e delle finanze 24 novembre 2003, n. 375 pubblicato sulla G.U. - Serie generale - n. 11 del 15 gennaio 2004

segue: Tabella n. 1.4. - GESTIONI E FONDI AMMINISTRATI DALL'I.N.P.S.  
**RISULTATO ECONOMICO ESERCIZIO E SITUAZIONE PATRIMONIALE NETTA**  
**COMPARTO FONDI LAVORATORI DIPENDENTI**  
 in milioni di euro

| GESTIONI E FONDI   | RISULTATO ECONOMICO DI ESERCIZIO |                          | SITUAZIONE PATRIMONIALE NETTA |                     |
|--|----------------------------------|--------------------------|-------------------------------|---------------------|
|  | Bilancio consuntivo 2003         | Bilancio consuntivo 2004 | Al 31 dicembre 2003           | Al 31 dicembre 2004 |
| <b>* Fondo pensioni lavoratori dipendenti</b>                  | <b>-5.076</b>                    | <b>-309</b>              | <b>-119.946</b>               | <b>-120.255</b>     |
| * Fondo pensioni lavoratori dipendenti                         | -1.658                           | 2.096                    | -107.799                      | -105.704            |
| * Ex Fondo trasporti   | -1.018                           | -923                     | -7.514                        | -8.436              |
| * Ex Fondo elettrici   | -1.371                           | -1.770                   | -7.424                        | -9.195              |
| * Ex Fondo telefonici  | -23                              | -265                     | 3.315                         | 3.050               |
| * Ex INPDAl  | -1.006                           | 553                      | -523                          | 30                  |
| <b>* Gestione prestazioni temporanee lavoratori dipendenti</b> | <b>6.788</b>                     | <b>6.793</b>             | <b>141.421</b>                | <b>148.214</b>      |
| <b>TOTALE DEL COMPARTO</b>                                     | <b>1.712</b>                     | <b>6.483</b>             | <b>21.476</b>                 | <b>27.959</b>       |

## XV LEGISLATURA - DISEGNI DI LEGGE E RELAZIONI - DOCUMENTI

**Tabella n. 1.5. - COMPARTO FONDI DEI LAVORATORI DIPENDENTI**  
**Risultato economico di esercizio e Situazione patrimoniale netta**  
 in milioni di euro

| DESCRIZIONE                              | ANNO     | FONDO PENSIONI LAVORATORI DIPENDENTI |                                |                                |                                 |                                |          |          | COMPLESSO F.P.D. | GESTIONE PRESTAZIONI TEMPORANEE LAV. DIPENDENTI | COMPARTO FONDI LAVORATORI DIPENDENTI |
|--|----------|--------------------------------------|--------------------------------|--------------------------------|---------------------------------|--------------------------------|----------|----------|------------------|---|--------------------------------------|
|  |          | Fondo pensioni lavoratori dipendenti | ex Fondo trasporti da 1.1.1996 | ex Fondo elettrici da 1.1.2000 | ex Fondo telefonici da 1.1.2000 | ex Gestione INPDAI da 1.1.2003 |          |          |                  |   |                                      |
|  |          |                                      |                                |                                |                                 |                                |          |          |                  |   |                                      |
| <b>RISULTATO ECONOMICO DI ESERCIZIO</b>  | 1990     | -5.537                               |                                |                                |                                 |                                |          |          | -5.537           | 9.259   | 3.722                                |
|  | 1991     | -4.838                               |                                |                                |                                 |                                |          | -4.838   | 10.989           | 6.151   |                                      |
|  | 1992     | -7.542                               |                                |                                |                                 |                                |          | -7.542   | 11.390           | 3.848   |                                      |
|  | 1993     | -11.197                              |                                |                                |                                 |                                |          | -11.197  | 11.083           | -114  |                                      |
|  | 1994     | -11.659                              |                                |                                |                                 |                                |          | -11.659  | 11.626           | -33   |                                      |
|  | 1995     | -13.031                              |                                |                                |                                 |                                |          | -13.031  | 12.705           | -326  |                                      |
|  | 1996     | -6.113                               | -547                           |                                |                                 |                                |          | -6.113   | 5.169            | -1.491  |                                      |
|  | 1997     | -9.261                               | -621                           |                                |                                 |                                |          | -9.261   | 4.220            | -5.662  |                                      |
|  | 1998     | -5.975                               | -834                           |                                |                                 |                                |          | -5.975   | 4.300            | -2.509  |                                      |
|  | 1999     | -4.818                               | -802                           |                                |                                 |                                |          | -4.818   | 4.696            | -924  |                                      |
|  | 2000     | -3.800                               | -855                           | -274                           | 230                             |                                |          | -3.800   | 5.178            | 479   |                                      |
|  | 2001     | -2.399                               | -897                           | -404                           | 91                              |                                |          | -2.399   | 5.548            | 1.940   |                                      |
|  | 2002     | -725                                 | -938                           | -616                           | 8                               |                                |          | -725     | 6.348            | 4.076   |                                      |
|  | 2003     | -1.658                               | -1.018                         | -1.371                         | -23                             |                                |          | -1.658   | 6.788            | 1.712   |                                      |
| 2004                                     | 2.096    | -923                                 | -1.770                         | -265                           |                                 |                                | 2.096    | 6.793    | 6.483            |   |                                      |
| <b>SITUAZIONE PATRIMONIALE NETTA (1)</b> | 1989     | -19.248                              |                                |                                |                                 |                                |          | -19.248  | 32.119           | 12.871  |                                      |
|  | 1990     | -24.785                              |                                |                                |                                 |                                |          | -24.785  | 41.378           | 16.593  |                                      |
|  | 1991     | -29.623                              |                                |                                |                                 |                                |          | -29.623  | 52.367           | 22.744  |                                      |
|  | 1992     | -37.165                              |                                |                                |                                 |                                |          | -37.165  | 63.757           | 26.592  |                                      |
|  | 1993     | -48.362                              |                                |                                |                                 |                                |          | -48.362  | 74.841           | 26.478  |                                      |
|  | 1994     | -60.021                              |                                |                                |                                 |                                |          | -60.021  | 86.467           | 26.446  |                                      |
|  | 1995     | -73.052                              |                                |                                |                                 |                                |          | -73.052  | 99.171           | 26.120  |                                      |
|  | 1996     | -79.164                              | -1.549                         |                                |                                 |                                |          | -79.164  | 104.340          | 23.627  |                                      |
|  | 1997     | -88.425                              | -2.170                         |                                |                                 |                                |          | -88.425  | 108.560          | 17.965  |                                      |
|  | 1998     | -94.400                              | -3.004                         |                                |                                 |                                |          | -94.400  | 112.860          | 15.457  |                                      |
|  | 1999     | -99.218                              | -3.805                         |                                |                                 |                                |          | -99.218  | 117.556          | 14.532  |                                      |
|  | 2000     | -103.018                             | -4.661                         | -5.034                         | 3.239                           |                                |          | -103.018 | 122.733          | 13.260  |                                      |
|  | 2001     | -105.416                             | -5.558                         | -5.437                         | 3.330                           |                                |          | -105.416 | 128.281          | 15.200  |                                      |
|  | 2002     | -106.141                             | -6.496                         | -6.053                         | 3.338                           |                                |          | -106.141 | 134.629          | 19.277  |                                      |
| 2003                                     | -107.799 | -7.514                               | -7.424                         | 3.315                          | -523                            |                                | -107.799 | 141.421  | 21.476           |   |                                      |
| 2004                                     | -105.704 | -8.436                               | -9.195                         | 3.050                          | 30                              |                                | -105.704 | 148.214  | 27.959           |   |                                      |

(1) Compreso nella situazione patrimoniale \* Anno 1996: Deficit patrimoniale al 31 dicembre 1995 dell'ex Fondo trasporti (-1.002 milioni di Euro).

\* Anno 2000: Deficit patrimoniale al 31 dicembre 1999 dell'ex Fondo elettrici (-4.759 milioni di Euro).

\* Anno 2000: Avanzo patrimoniale al 31 dicembre 1999 dell'ex Fondo telefonici (+3.008 milioni di Euro).

\* Anno 2003: Avanzo patrimoniale al 31 dicembre 2002 dell'ex INPDAI (+487 milioni di Euro).

**Tabella n. 1.6. - ANDAMENTO DELLE SEPARATE CONTABILITA' DEL FONDO PENSIONI LAVORATORI DIPENDENTI**  
**Ex Fondi Trasporti - Elettrici - Telefonici - ex INPDAI**

| DESCRIZIONE                                      | Ex Fondo Trasporti |           |                       | Ex Fondo Elettrici |           |                       | Ex Fondo Telefonici |           |                       | Ex Fondo INPDAl |           |                       |
|--|--------------------|-----------|-----------------------|--------------------|-----------|-----------------------|---------------------|-----------|-----------------------|-----------------|-----------|-----------------------|
|  | Anno 2003          | Anno 2004 | Var. assol. 2004/2003 | Anno 2003          | Anno 2004 | Var. assol. 2004/2003 | Anno 2003           | Anno 2004 | Var. assol. 2004/2003 | Anno 2003       | Anno 2004 | Var. assol. 2004/2003 |
| 1 NUMERO DEGLI ISCRITTI                          | 105.600            | 105.600   | 0                     | 60.300             | 55.300    | -5.000                | 75.600              | 70.300    | -5.300                | 76.600          | 67.900    | -8.700                |
| 2 GETTITO CONTRIBUTIVO (in milioni di euro)      | 832                | 1.011     | 179                   | 768                | 605       | -163                  | 774                 | 786       | 12                    | 2.803           | 2.814     | 11                    |
| 3 PRESTAZIONI ISTITUZIONALI (in milioni di euro) | 1.977              | 2.054     | 77                    | 2.055              | 2.165     | 110                   | 1.257               | 1.360     | 103                   | 3.963           | 4.400     | 437                   |
| 4 RISULTATO DI ESERCIZIO (in milioni di euro)    | -1.018             | -923      | 95                    | -1.371             | -1.770    | -399                  | -23                 | -265      | -242                  | -1.006          | 553       | 1.559                 |
| 5 SITUAZIONE PATRIMONIALE (in milioni di euro)   | -7.514             | -8.436    | -922                  | -7.424             | -9.195    | -1.771                | 3.315               | 3.050     | -265                  | -523            | 30        | 553                   |
| 6 PENSIONI VIGENTI A FINE D'ANNO                 | 118.832            | 118.337   | -495                  | 100.701            | 101.466   | 765                   | 58.345              | 60.645    | 2.300                 | 92.856          | 100.500   | 7.644                 |
| * Numero delle pensioni                          | 2.052              | 2.101     | 49                    | 2.111              | 2.190     | 79                    | 1.283               | 1.372     | 89                    | 3.965           | 4.396     | 431                   |
| * Importo annuo complessivo (in milioni di euro) | 17.271             | 17.751    | 480                   | 20.961             | 21.581    | 620                   | 21.998              | 22.625    | 627                   | 42.787          | 43.741    | 954                   |

**b) La Gestione dei contributi e delle prestazioni previdenziali dei coltivatori diretti, coloni e mezzadri**

La *Gestione dei contributi e delle prestazioni previdenziali dei coltivatori diretti, coloni e mezzadri* ha chiuso il conto economico con un disavanzo di 3.049 milioni di euro (-2.752 milioni nel 2003) che ha consolidato, al 31 dicembre 2004, il deficit patrimoniale in 36.090 milioni.

Tali risultati risentono:

- del negativo andamento del numero degli iscritti che nel 2004 sono risultati di 553.259 soggetti, con una contrazione di 22.747 unità (-3,9%) rispetto a 576.006 iscritti del 2003;
- dell'andamento delle pensioni vigenti il cui numero alla fine del 2004 è risultato di 1.008.673 pensioni, con un incremento di 47.484 trattamenti (+4,9%) rispetto a 961.189 pensioni vigenti alla fine del 2003;
- del rapporto iscritti/pensioni che nel 2004 è risultato pari a 54,9 (per ogni 100 pensioni) con una diminuzione di 5 punti rispetto a 59,9 (per ogni 100 pensioni) del 2003.

Nel corso dell'anno 2004 la gestione:

- ha erogato prestazioni per 2.999 milioni (2.739 milioni nel 2003) che sono risultate coperte soltanto per il 31,3% (34,4% nel 2003) dai contributi della categoria, pari a 939 milioni (942 milioni nel 2003);
- ha sopportato oneri finanziari per 990 milioni (943 milioni nel 2003), di cui 987 milioni (928 milioni nel 2003) riferiti agli interessi passivi maturati sul conto corrente con l'Inps.

Al 31 dicembre 2004 la gestione presenta una esposizione finanziaria in conto corrente verso l'Inps di 36.841 milioni di euro in conseguenza delle anticipazioni ricevute per il completamento del fabbisogno finanziario.

La continua diminuzione del numero degli iscritti, la crescita della spesa pensionistica e il consistente onere per interessi passivi sulle anticipazioni di cassa necessarie per la copertura del fabbisogno finanziario hanno contribuito e contribuiscono al deterioramento della situazione economico-patrimoniale e finanziaria della gestione - che



nel tempo è destinata ad accentuarsi - per cui si richiedono interventi di risanamento.

### **c) La Gestione dei contributi e delle prestazioni previdenziali degli artigiani**

La *Gestione dei contributi e delle prestazioni previdenziali degli artigiani* ha chiuso il conto economico con un disavanzo di 2.225 milioni di euro (-2.167 milioni nel 2003) che ha determinato, al 31 dicembre 2004, un disavanzo patrimoniale di 4.387 milioni.

Tali risultati risentono:

- dell'andamento del numero degli iscritti che nel 2004 sono risultati di 1.892.514 soggetti, con un incremento di 30.087 unità (+1,6%) rispetto a 1.862.427 iscritti del 2003;
- dell'andamento delle pensioni vigenti il cui numero alla fine del 2004 è risultato di 1.353.892 pensioni, con un incremento di 51.876 trattamenti (+4,0%) rispetto a 1.302.016 pensioni vigenti alla fine del 2003;
- del rapporto iscritti/pensioni che nel 2004 è risultato pari a 139,8 (per ogni 100 pensioni) con una diminuzione di 3,2 punti rispetto a 143,0 (per ogni 100 pensioni) del 2003.

Nel corso dell'anno 2004 la gestione:

- ha erogato prestazioni per 7.483 milioni (6.923 milioni nel 2003) che sono risultate coperte soltanto per il 80,1% (81,8% nel 2003) dai contributi della categoria, pari a 5.993 milioni (5.666 milioni nel 2003);
- ha sopportato oneri finanziari per 202 milioni (168 milioni nel 2003), di cui 197 milioni (130 milioni nel 2003) riferiti agli interessi passivi maturati sul conto corrente con l'Inps.

Al 31 dicembre 2004 la gestione presenta una esposizione finanziaria in conto corrente verso l'Inps di 8.176 milioni di euro, con un incremento di 2.416 milioni rispetto a 5.760 milioni nel 2003.

La crescita della spesa pensionistica e il minor grado di copertura del gettito contributivo hanno determinato alla fine del 2004 l'incremento del disavanzo patrimoniale della gestione con la

conseguenza che negli anni successivi la situazione economico-patrimoniale e finanziaria è destinata ulteriormente a deteriorarsi.

**d) La Gestione dei contributi e delle prestazioni previdenziali degli esercenti attività commerciali**

La *Gestione dei contributi e delle prestazioni previdenziali degli esercenti attività commerciali* ha chiuso il conto economico con un disavanzo di 282 milioni di euro (-421 milioni nel 2003) che ha ridimensionato, al 31 dicembre 2004, l'avanzo patrimoniale in 8.270 milioni.

Tali risultati risentono:

- dell'andamento del numero degli iscritti che nel 2004 sono risultati di 1.910.779 soggetti, con un incremento di 77.790 unità (+4,2%) rispetto a 1.832.989 iscritti del 2003;
- dell'andamento delle pensioni vigenti il cui numero alla fine del 2004 è risultato di 1.185.661 pensioni, con un incremento di 38.427 trattamenti (+3,3%) rispetto a 1.147.234 pensioni vigenti alla fine del 2003;
- del rapporto iscritti/pensioni che nel 2004 è risultato pari a 161,2 (per ogni 100 pensioni) con un incremento di 1,4 punti rispetto a 159,8 (per ogni 100 pensioni) del 2003.
- dell'andamento dell'onere per prestazioni e del gettito contributivo. Nel corso del 2004 la gestione ha erogato prestazioni per 6.250 milioni (5.803 milioni nel 2003) rispetto a 6.405 milioni di contributi della categoria (5.900 milioni nel 2003).

**e) La Gestione speciale di previdenza per i dipendenti da imprese esercenti miniere, cave e torbiere**

La *Gestione speciale di previdenza per i dipendenti da imprese esercenti miniere, cave e torbiere* ha chiuso il conto economico con un disavanzo di 21 milioni di euro (-20 milioni nel 2003) che ha consolidato, al 31 dicembre 2004, il deficit patrimoniale in 343 milioni.

Tali risultati risentono:

- dell'andamento del numero degli iscritti che nel 2004 sono risultati di 2.134 soggetti, con un decremento di 49 unità (-2,2%) rispetto a 2.183 iscritti del 2003;
- dell'andamento delle pensioni vigenti il cui numero alla fine del 2004 è risultato di 8.458 pensioni, con un decremento di 52 trattamenti (-0,6%) rispetto a 8.510 pensioni vigenti alla fine del 2003;
- del rapporto iscritti/pensioni che nel 2004 è risultato pari a 25,2 (per ogni 100 pensioni) con un decremento di 0,5 punti rispetto a 25,7 (per ogni 100 pensioni) del 2003.

Nel corso dell'anno 2004 la gestione:

- ha erogato prestazioni per 29 milioni (27 milioni nel 2003) che sono risultate coperte soltanto per il 6,9% (7,4% nel 2003) dai contributi della categoria, pari a 2 milioni (2 milioni nel 2003);
- ha sopportato oneri finanziari per 9 milioni (9 milioni nel 2003), interamente riferiti agli interessi passivi maturati sul conto corrente con l'Inps.

Al 31 dicembre 2004 la gestione presenta una esposizione finanziaria in conto corrente verso l'Inps di 344 milioni di euro in conseguenza delle anticipazioni ricevute per il completamento del fabbisogno finanziario.

La continua diminuzione del numero degli iscritti, la crescita della spesa pensionistica e il consistente onere per interessi passivi sulle anticipazioni di cassa necessarie per la copertura del fabbisogno finanziario hanno contribuito e contribuiscono al deterioramento della situazione economico-patrimoniale e finanziaria della gestione - che nel tempo è destinata ad accentuarsi - per cui si rendono necessari interventi di risanamento.

**f) I trattamenti pensionistici già a carico della soppressa Gestione speciale ex art. 75 del decreto del Presidente della Repubblica n. 761/1979**

La gestione speciale per l'erogazione dei trattamenti integrativi dell'assicurazione generale obbligatoria a favore dei dipendenti degli enti disciolti, costituita in seno all'Inps in data 1° luglio 1981, è stata

soppressa dal 1° ottobre 1999 dall'art. 64 della legge 17 maggio 1999, n. 144, con contestuale cessazione delle aliquote contributive.

Dal 1° ottobre 1999 i movimenti contabili della soppressa gestione sono evidenziati in apposita evidenza contabile alla quale sono imputati gli oneri e i finanziamenti stabiliti con il citato art. 64.

Per garantire la copertura degli oneri istituzionali, delle spese di amministrazione e degli altri oneri, la Gestione ha ricevuto da parte dell'Istituto anticipazioni di cassa che al 31 dicembre 2004 ascendono a 2.354 milioni di euro.

S'impone, pertanto, l'adozione di provvedimenti necessari per il ripianamento dell'esposizione debitoria della soppressa gestione considerato che le prestazioni erogate si riferiscono a ex dipendenti di Enti pubblici soppressi la cui liquidazione è affidata al Ministero dell'economia e delle finanze.

#### **g) Il Fondo di previdenza per il clero secolare e per i ministri di culto delle confessioni religiose diverse dalla cattolica**

*Il Fondo di previdenza per il clero secolare e per i ministri di culto delle confessioni religiose diverse dalla cattolica* ha chiuso il conto economico con un disavanzo di 71 milioni di euro (-62 milioni nel 2003) che ha consolidato, al 31 dicembre 2004, il deficit patrimoniale in 1.269 milioni.

Tali risultati risentono:

- dell'andamento del numero degli iscritti che nel 2004 sono risultati di 20.800 soggetti, pari agli iscritti rilevati alla fine del 2003;
- dell'andamento delle pensioni vigenti il cui numero alla fine del 2004 è risultato di 13.941 pensioni, con un decremento di 560 trattamenti (-3,9%) rispetto a 14.501 pensioni vigenti alla fine del 2003;
- del rapporto iscritti/pensioni che nel 2004 è risultato pari a 149,2 (per ogni 100 pensioni) con un incremento di 5,8 punti rispetto a 143,4 (per ogni 100 pensioni) del 2003.

Nel corso dell'anno 2004 la gestione:

- ha erogato prestazioni per 85 milioni (83 milioni nel 2003) che sono risultate coperte soltanto per il 35,3% (34,9% nel 2003) dai contributi della categoria, pari a 30 milioni (29 milioni nel 2003);
- ha sopportato oneri finanziari per 35 milioni (34 milioni nel 2003), interamente riferiti agli interessi passivi maturati sul conto corrente con l'Inps.

Al 31 dicembre 2004 la gestione presenta una esposizione finanziaria in conto corrente verso l'Inps di 1.285 milioni di euro in conseguenza delle anticipazioni ricevute per il completamento del fabbisogno finanziario.

La crescita della spesa pensionistica e l'andamento del gettito contributivo contribuiscono al deterioramento della situazione economico-patrimoniale e finanziaria del Fondo, che negli anni successivi è destinata ad accentuarsi.

#### **h) Il fondo di previdenza per gli ex dipendenti dell'INCIS**

Il Fondo eroga, ai sensi dell'art. 19 del decreto del Presidente della Repubblica 30 dicembre 1972, n. 1036, il trattamento pensionistico sostitutivo dell'assicurazione generale obbligatoria già corrisposto da un apposito fondo esistente in seno al soppresso Istituto nazionale per le case degli impiegati dello Stato (Incis).

Per garantire la copertura degli oneri istituzionali, delle spese di amministrazione e degli altri oneri, la Gestione ha ricevuto da parte dell'Istituto anticipazioni di cassa che al 31 dicembre 2004 ascendono a 61 milioni di euro.

L'Istituto è ancora in attesa di conoscere il parere dell'Avvocatura generale dello Stato per la rideterminazione dei capitali di copertura necessari a garantire l'adeguamento del trattamento economico previsto dai contratti del parastato agli ex dipendenti dell'Incis.

#### **i) Il fondo di previdenza per gli ex dipendenti dell'ISES**

Il Fondo eroga, ai sensi del decreto del Presidente della Repubblica 30 dicembre 1972, n. 1036, il trattamento pensionistico integrativo e di quiescenza già corrisposti da un apposito fondo esistente in seno al soppresso Istituto per lo sviluppo dell'edilizia sociale (Ises).

Per garantire la copertura degli oneri istituzionali, delle spese di amministrazione e degli altri oneri, la Gestione ha ricevuto da parte dell'Istituto anticipazioni di cassa che al 31 dicembre 2004 ascendono a 22 milioni di euro.

Anche per tale fondo, l'Istituto è ancora in attesa di conoscere il parere dell'Avvocatura generale dello Stato (richiesto da moltissimi anni) per la rideterminazione dei capitali di copertura necessari a garantire l'adeguamento del trattamento economico previsto dal contratto del parastato agli ex dipendenti dell'Ises.

### **I) Il fondo di previdenza per il personale di ruolo dell'IACP di Genova**

Il Fondo, le cui funzioni sono state trasferite all'Inps con il decreto del Presidente della Repubblica 1° aprile 1978, n. 274, eroga il trattamento pensionistico sostitutivo dell'assicurazione generale obbligatoria già corrisposto da un apposito fondo esistente in seno all'Istituto autonomo per le case popolari di Genova (Iacp).

Per garantire la copertura degli oneri istituzionali, delle spese di amministrazione e degli altri oneri, la Gestione ha ricevuto da parte dell'Istituto anticipazioni di cassa che al 31 dicembre 2004 ascendono a 15 milioni di euro.

L'Istituto è ancora in attesa dell'emissione del provvedimento legislativo per la copertura finanziaria degli oneri trasferiti dal Fondo di previdenza per il personale di ruolo dello Iacp di Genova.

**Parte seconda**  
**I CRITERI D'IMPOSTAZIONE DEL RENDICONTO**  
**LA DEFINIZIONE DEI VALORI DI BILANCIO**  
**I NUOVI COMPITI ASSEGNATI ALL'INPS**

## **1. I CRITERI D'IMPOSTAZIONE DEL RENDICONTO**

Il rendiconto è stato impostato, come già esposto in premessa, in conformità alle norme del vigente "Regolamento di contabilità e per l'esecuzione delle opere, delle forniture e dei servizi dell'INPS" ed è stato redatto, sul piano formale, secondo gli schemi ed i criteri generali di classificazione previsti dall'art. 1 del predetto Regolamento che - avendo recepito quelli previsti dal Regolamento approvato con decreto del Presidente della Repubblica 18 dicembre 1979, n. 696 - consentono il consolidamento delle operazioni interessanti il settore pubblico allargato. Risultano immodificati rispetto agli esercizi precedenti i criteri di valutazione degli accertamenti, degli impegni e dei valori economici e patrimoniali.

## **2. LA DEFINIZIONE DEI VALORI DI BILANCIO**

### **2.1. La specificazione contabile dei saldi delle denunce rendiconto**

Per quanto concerne le operazioni di acquisizione e di specificazione dei saldi delle denunce-rendiconto presentate dalle aziende che operano con il sistema del conguaglio (modelli DM 10) nel 2004, a fronte di 84.115 milioni di euro di saldi accertati nell'anno, è stato ripartito in via definitiva il 96,2 (92,1% nel 2003) pari a 80.919 milioni.

Il rimanente 3,8% (7,9% nel 2003), pari a 3.196 milioni di euro, è stato ripartito in via provvisoria ai sensi dell'art. 48 del vigente Regolamento di contabilità (*cf. Tabella n. 2.1.*).

### **2.2. La specificazione contabile dei pagamenti relativi a rate di pensione**

Per quanto attiene alle operazioni di acquisizione e di specificazione dei pagamenti relativi a rate di pensione nel 2004, a fronte di 139.090 milioni di euro di pagamenti da specificare, il 99,3% (97,8% nel 2003) pari a 138.095 milioni, è stato specificato ed attribuito alle gestioni di pertinenza in via definitiva.

Il rimanente 0,7% (2,2% nel 2003), pari a 995 milioni di euro, è stato attribuito alle gestioni di pertinenza in via provvisoria operando, ai sensi dell'art. 48 del vigente Regolamento di contabilità, sulla base delle competenze pensionistiche di ciascuna gestione (*cf.* *Tabella n. 2.2.*)

### **2.3. La svalutazione dei crediti contributivi**

Per quanto riguarda la svalutazione dei crediti contributivi l'articolo 45 del vigente "Regolamento di contabilità e per l'esecuzione delle opere, delle forniture e dei servizi dell'Inps" stabilisce che fra le passività dello stato patrimoniale delle Gestioni è iscritto un fondo svalutazione crediti il cui ammontare esprime la quota di inesigibilità dei crediti stessi.

Il grado di inesigibilità deve essere determinato in relazione alla natura del credito, all'anno di accertamento ed allo stato amministrativo dell'azione di recupero. Con determinazione del Direttore generale i coefficienti di inesigibilità sono aggiornati con periodicità annuale.

Ciò premesso, il Direttore generale con determinazione EC/2/2005 ha fissato, ai fini della compilazione del bilancio consuntivo 2004, le percentuali di svalutazione da applicare alla consistenza dei crediti contributivi accertati al 31 dicembre 2004 (*cf.* *Tabella n. 2.3.*). In particolare:

- per i crediti contributivi accertati fino al 31 dicembre 2001 le percentuali di svalutazione sono state fissate nel:
  - 54,6% per i crediti verso le aziende che operano con il sistema del conguaglio;
  - 51,8% per i crediti verso i datori di lavoro dipendente agricolo;
  - 24,2% per i crediti verso i coltivatori diretti, coloni e mezzadri;
  - 43,9% per i crediti verso gli iscritti alla gestione degli artigiani;
  - 41,9% per i crediti verso gli iscritti alla gestione degli esercenti attività commerciali;
- per i crediti contributivi accertati a partire dall'anno 2002 le percentuali di svalutazione sono state fissate nel:
  - 32,5% per i crediti verso le aziende che operano con il sistema del conguaglio;
  - 27,7% per i crediti verso i datori di lavoro dipendente agricolo;
  - 21,6% per i crediti verso i coltivatori diretti, coloni e mezzadri;
  - 37,6% per i crediti verso gli iscritti alla gestione degli artigiani;
  - 35,1% per i crediti verso gli iscritti alla gestione degli esercenti attività commerciali.



## **2.4. La valutazione delle partite non aventi natura finanziaria**

Per quanto riguarda, le partite non aventi natura finanziaria, che conseguono alla rilevazione:

- delle rimanenze iniziali e finali;
- dei redditi ed oneri figurativi;
- dei prelievi e delle assegnazioni ai fondi patrimoniali;
- dei prelievi e delle assegnazioni alle riserve tecniche;
- delle quote dell'esercizio per ammortamenti e per deperimenti;

la relativa quantificazione (*cf. Tabella n. 2.4.*) è stata effettuata sulla base delle norme del Regolamento di contabilità e del Regolamento per la tenuta degli inventari nonché delle disposizioni di legge o regolamentari che governano, dal punto tecnico-finanziario, i singoli fondi e gestioni amministrati.

**Tabella n. 2.1. - SALDI DEI MODELLI DM10 ACCERTATI E RIPARTITI**  
in milioni di euro

| ANNO | SALDI<br>ACCERTATI<br>NELL'ANNO | SALDI<br>RIPARTITI NELL'ANNO |                           | % DEI SALDI RIPARTITI RISPETTO<br>AI SALDI ACCERTATI NELL'ANNO |                           |
|------|---------------------------------|------------------------------|---------------------------|--|---------------------------|
|      |                                 | RIPARTIZIONI<br>DEFINITIVE   | RIPARTIZIONI<br>A CALCOLO | RIPARTIZIONI<br>DEFINITIVE                                     | RIPARTIZIONI<br>A CALCOLO |
| 1985 | 29.150                          | 8.129                        | 21.021                    | 27,9   | 72,1                      |
| 1986 | 31.343                          | 17.886                       | 13.457                    | 57,1   | 42,9                      |
| 1987 | 35.449                          | 24.222                       | 11.227                    | 68,3   | 31,7                      |
| 1988 | 37.810                          | 32.157                       | 5.653                     | 85,0   | 15,0                      |
| 1989 | 43.498                          | 41.130                       | 2.368                     | 94,6   | 5,4                       |
| 1990 | 49.728                          | 48.897                       | 831                       | 98,3   | 1,7                       |
| 1991 | 56.746                          | 55.896                       | 851                       | 98,5   | 1,5                       |
| 1992 | 61.366                          | 60.423                       | 943                       | 98,5   | 1,5                       |
| 1993 | 54.556                          | 54.125                       | 431                       | 99,2   | 0,8                       |
| 1994 | 51.999                          | 51.583                       | 416                       | 99,2   | 0,8                       |
| 1995 | 53.844                          | 53.320                       | 524                       | 99,0   | 1,0                       |
| 1996 | 57.388                          | 54.046                       | 3.342                     | 94,2   | 5,8                       |
| 1997 | 61.039                          | 57.947                       | 3.092                     | 94,9   | 5,1                       |
| 1998 | 61.774                          | 56.879                       | 4.895                     | 92,1   | 7,9                       |
| 1999 | 64.104                          | 55.539                       | 8.565                     | 86,6   | 13,4                      |
| 2000 | 66.023                          | 62.515                       | 3.509                     | 94,7   | 5,3                       |
| 2001 | 70.115                          | 66.134                       | 3.981                     | 94,3   | 5,7                       |
| 2002 | 72.644                          | 68.018                       | 4.626                     | 93,6   | 6,4                       |
| 2003 | 79.429                          | 73.160                       | 6.269                     | 92,1   | 7,9                       |
| 2004 | 84.115                          | 80.919                       | 3.196                     | 96,2   | 3,8                       |

**Tabella n. 2.2. - RATE DI PENSIONE PAGATE E SPECIFICATE**  
in milioni di euro

| ANNO | IMPORTO DELLE RATE PAGATE | IMPORTO DELLE RATE SPECIFICATE |                          | % DELLE RATE SPECIFICATE RISPETTO ALLE RATE PAGATE |                          |
|------|---------------------------|--------------------------------|--------------------------|--|--------------------------|
|      |                           | SPECIFICAZIONI DEFINITIVE      | SPECIFICAZIONI A CALCOLO | SPECIFICAZIONI DEFINITIVE                          | SPECIFICAZIONI A CALCOLO |
| 1989 | 56.400                    | 42.103                         | 14.297                   | 74,7   | 25,3                     |
| 1990 | 63.303                    | 45.906                         | 17.397                   | 72,5   | 27,5                     |
| 1991 | 68.955                    | 51.731                         | 17.224                   | 75,0   | 25,0                     |
| 1992 | 77.657                    | 46.120                         | 31.537                   | 59,4   | 40,6                     |
| 1993 | 80.570                    | 45.671                         | 34.899                   | 56,7   | 43,3                     |
| 1994 | 84.632                    | 58.969                         | 25.664                   | 69,7   | 30,3                     |
| 1995 | 89.489                    | 43.262                         | 46.228                   | 48,3   | 51,7                     |
| 1996 | 96.575                    | 64.968                         | 31.607                   | 67,3   | 32,7                     |
| 1997 | 102.964                   | 70.335                         | 32.629                   | 68,3   | 31,7                     |
| 1998 | 103.601                   | 59.919                         | 43.682                   | 57,8   | 42,2                     |
| 1999 | 116.522                   | 39.746                         | 76.776                   | 34,1   | 65,9                     |
| 2000 | 119.198                   | 116.316                        | 2.882                    | 97,6   | 2,4                      |
| 2001 | 118.148                   | 113.413                        | 4.734                    | 96,0   | 4,0                      |
| 2002 | 127.824                   | 126.282                        | 1.542                    | 98,8   | 1,2                      |
| 2003 | 133.951                   | 130.953                        | 2.998                    | 97,8   | 2,2                      |
| 2004 | 139.090                   | 138.095                        | 995                      | 99,3   | 0,7                      |

Tabella n. 2.3. - COEFFICIENTI PERCENTUALI DI SVALUTAZIONE  
APPLICATI AL VALORE NOMINALE DEI CREDITI CONTRIBUTIVI ESISTENTI ALLA FINE DI OGNI ANNO

| DOCUMENTI<br>DI BILANCIO | CREDITI CONTRIBUTIVI FINO AL 31 DICEMBRE 2001         |                                      |  |           |                                | CREDITI CONTRIBUTIVI RELATIVI AGLI ANNI 2002 - 2004   |                                      |  |           |                                |
|--------------------------|---|--------------------------------------|--|-----------|--------------------------------|---|--------------------------------------|--|-----------|--------------------------------|
|                          | Datori di lavoro operanti con il sistema a conguaglio | Datori di lavoro dipendente agricolo | Coltivatori diretti, coloni e mezzadri | Artigiani | Esercenti attività commerciali | Datori di lavoro operanti con il sistema a conguaglio | Datori di lavoro dipendente agricolo | Coltivatori diretti, coloni e mezzadri | Artigiani | Esercenti attività commerciali |
| Consuntivo 1996          | 54,7  | 55,4                                 | 26,5                                   | 45,4      | 39,7                           |   |                                      |  |           |                                |
| Consuntivo 1997          | 54,2  | 51,8                                 | 24,2                                   | 44,3      | 39,2                           |   |                                      |  |           |                                |
| Consuntivo 1998          | 53,2  | 51,8                                 | 24,2                                   | 44,6      | 41,6                           |   |                                      |  |           |                                |
| Consuntivo 1999          | 54,6  | 51,8                                 | 24,2                                   | 43,9      | 41,9                           |   |                                      |  |           |                                |
| Consuntivo 2000          | 54,6  | 51,8                                 | 24,2                                   | 43,9      | 41,9                           |   |                                      |  |           |                                |
| Consuntivo 2001          | 54,6  | 51,8                                 | 24,2                                   | 43,9      | 41,9                           |   |                                      |  |           |                                |
| Consuntivo 2002          | 54,6  | 51,8                                 | 24,2                                   | 43,9      | 41,9                           | 32,5  | 27,7                                 | 21,6                                   | 37,6      | 35,1                           |
| Consuntivo 2003          | 54,6  | 51,8                                 | 24,2                                   | 43,9      | 41,9                           | 32,5  | 27,7                                 | 21,6                                   | 37,6      | 35,1                           |
| Consuntivo 2004          | 54,6  | 51,8                                 | 24,2                                   | 43,9      | 41,9                           | 32,5  | 27,7                                 | 21,6                                   | 37,6      | 35,1                           |

**Tabella n. 2.4. - PARTITE ECONOMICHE NON FINANZIARIE  
ISCRITTE NEL CONTO ECONOMICO GENERALE**  
In milioni di euro

| <b>AGGREGATI</b>       |   | <b>Consuntivo<br/>anno<br/>2003</b> | <b>Consuntivo<br/>anno<br/>2004</b> | <b>Variazioni<br/>assolute<br/>2004/2003</b> |
|------------------------|---|-------------------------------------|-------------------------------------|--|
| <b>1 PROVENTI</b>      |   |                                     |                                     |  |
| 1                      | Entrate accertate in precedenti esercizi di pertinenza dell'esercizio     | 4                                   | 20                                  | 16   |
| 2                      | Spese impegnate nell'esercizio di pertinenza di precedenti esercizi       | 4.608                               | 4.590                               | -18  |
| 3                      | Produzioni e movimenti interni  | 19                                  | 19                                  | 0  |
| 4                      | Variazioni patrimoniali straordinarie                                     | 109                                 | 627                                 | 518  |
| 5                      | Prelievi da riserve tecniche  | 244                                 | 241                                 | -3   |
| 6                      | Prelievi da fondi e accantonamenti vari                                   | 1.588                               | 3.208                               | 1.620  |
| 7                      | Entrate di pertinenza dell'esercizio da accertare nei successivi esercizi | 15.634                              | 16.670                              | 1.036  |
| 8                      | Spese impegnate nell'esercizio di pertinenza di successivi esercizi       | 126                                 | 140                                 | 14   |
| <b>TOTALE PROVENTI</b> |   | <b>22.332</b>                       | <b>25.515</b>                       | <b>3.183</b>                                 |
| <b>2 ONERI</b>         |   |                                     |                                     |  |
| 1                      | Spese impegnate in precedenti esercizi di pertinenza dell'esercizio       | 113                                 | 127                                 | 14   |
| 2                      | Entrate accertate nell'esercizio di pertinenza di esercizi precedenti     | 14.825                              | 15.634                              | 809  |
| 3                      | Produzioni e movimenti interni  | 19                                  | 19                                  | 0  |
| 4                      | Variazioni patrimoniali straordinarie                                     | 778                                 | 689                                 | -89  |
| 5                      | Ammortamenti e deprezzamenti  | 71                                  | 80                                  | 9  |
| 6                      | Svalutazioni e deprezzamenti  | 1.979                               | 1.564                               | -415   |
| 7                      | Assegnazioni a fondi e accantonamento per oneri presunti di competenza    | 689                                 | 1.190                               | 501  |
| 7                      | Quote d'esercizio adeguamento fondi indennità d'anzianità del personale   | 346                                 | 208                                 | -138   |
| 8                      | Assegnazioni alle riserve tecniche  | 244                                 | 140                                 | -104   |
| 9                      | Spese di pertinenza dell'esercizio da impegnare nei successivi esercizi   | 4.591                               | 4.561                               | -30  |
| 10                     | Entrate accertate nell'esercizio di pertinenza di successivi esercizi     | 20                                  | 22                                  | 2  |
| <b>TOTALE ONERI</b>    |   | <b>23.675</b>                       | <b>24.234</b>                       | <b>559</b>                                   |

## **2.5. La perequazione automatica delle pensioni**

La perequazione automatica delle pensioni per l'anno 2004 è stata regolata:

- dall'articolo 14 della legge 23 dicembre 1994, n. 724, di modifica dall'articolo 11, comma 1, del decreto legislativo 30 dicembre 1992, n. 503, che, a partire dal 1995, ha stabilito al 1° gennaio di ogni anno l'attribuzione degli aumenti per perequazione;
- dall'articolo 69, comma 1, della legge 23 dicembre 2000, n. 388 (legge finanziaria 2001), che ha stabilito che la percentuale di aumento per perequazione si applica: a) nella misura del 100%, per le fasce d'importo dei trattamenti pensionistici fino a tre volte del trattamento minimo del F.P.L.D.; b) nella misura del 90%, per le fasce d'importo comprese fra tre e cinque volte il predetto minimo; c) nella misura del 75%, per le fasce d'importo superiori a cinque volte il predetto trattamento;
- dall'articolo 69, comma 2, della citata legge n. 388/2000 che ha fatto venir meno, dal 1° gennaio 2001, la riduzione e/o il blocco dell'indicizzazione delle pensioni d'importo rispettivamente superiore a cinque o otto volte il trattamento minimo;
- dall'articolo 14 della legge 23 dicembre 1994, n. 724, di modifica dall'articolo 11, comma 1, del decreto legislativo 30 dicembre 1992, n. 503, che ha stabilito che il periodo da prendere in esame ai fini della variazione annuale è quello compreso tra il 1° gennaio e il 31 dicembre rispetto al corrispondente periodo dell'anno precedente.

La Gazzetta ufficiale n. 283 del 5 dicembre 2003 ha pubblicato il decreto del Ministro dell'economia e delle finanze, di concerto con il Ministro del lavoro e delle politiche sociali, del 20 novembre 2003 con il quale:

- la variazione effettiva per il calcolo della perequazione delle pensioni per l'anno 2003 è stata determinata in misura pari a +2,4%;
- la variazione presunta per il calcolo della perequazione delle pensioni per l'anno 2004, è stata determinata in misura pari a +2,5%, salvo conguaglio da effettuarsi in sede di perequazione per l'anno successivo.

La Gazzetta ufficiale n. 18 del 23 gennaio 2004 ha pubblicato gli indici mensili dell'anno 2003 dei prezzi al consumo per le famiglie di operai ed impiegati, calcolati dall'Istat. L'indice medio dell'anno 2003 è risultato pari a 120,8 con una crescita del 2,5% rispetto all'indice medio del 2002 pari a 117,9.

In sede di rinnovo degli ordinativi di pagamento per l'anno 2004, alle pensioni vigenti al 1° gennaio 2004, è stato attribuito l'aumento (da considerarsi definitivo) del 2,5% sull'importo risultante in godimento al 31 dicembre 2003.

## **2.6. La ripartizione tra le gestioni del contributo dello Stato per l'anno 2004 a copertura di ciascuna mensilità di pensione**

L'art. 37, terzo comma, lettera c, della legge 9 marzo 1989, n. 88, stabilisce che lo Stato assume a carico del proprio bilancio il finanziamento di quota parte di ciascuna mensilità di pensione erogata dal Fondo pensioni lavoratori dipendenti, dalle Gestioni dei lavoratori autonomi, dalla Gestione speciale per i minatori e dall'Ente nazionale di previdenza ed assistenza dei lavoratori dello spettacolo.

L'art. 59, comma 34, della legge 27 dicembre 1997, n. 449 (*nel testo integrato dall'art. 34, comma 9, della legge 23 dicembre 1998, n. 448 e dall'art. 35, comma 2, della legge 23 dicembre 1999, n. 488*), ha stabilito che:

- a decorrere dall'anno 1998, in attuazione dell'articolo 3, comma 2, della legge 8 agosto 1995, n. 335, con il procedimento di cui all'art. 14 della legge 7 agosto 1990, n. 241 (*Conferenza dei servizi*), e sulla base degli elementi amministrativi relativi all'ultimo consuntivo approvato, sono definite le percentuali di riparto, fra le gestioni interessate dell'apporto statale. Sono escluse dal procedimento di ripartizione le quote dell'importo assegnato alla Gestione speciale per i minatori e all'Enpals;
- sono escluse dal procedimento di ripartizione le quote di contributo dello Stato assegnate alla Gestione dei coltivatori diretti, coloni e mezzadri, a seguito dell'integrale assunzione a carico dello Stato dell'onere relativo ai trattamenti pensionistici liquidati anteriormente al 1° gennaio 1989;
- sono escluse dal procedimento di ripartizione le quote di contributo dello Stato assegnate alla Gestione degli artigiani e alla Gestione degli esercenti attività commerciali per un importo pari al 50 per cento di quello definito per l'anno 1997 con la legge 23 dicembre 1996, n. 663.

Il contributo dello Stato all'Inps previsto dall'art. 37, terzo comma, lettera c, della legge 9 marzo 1989, n. 88, è stato stabilito per l'anno 2004, in 15.155,10 milioni di euro dall'articolo 3, comma 97, della legge 24 dicembre 2004, n. 350 (legge finanziaria 2005), di cui soltanto 13.253,64 milioni di euro sono soggetti al procedimento di ripartizione.

L'importo di 1.901,46 milioni di euro non soggetto a ripartizione riguarda : 2,28 milioni destinati alla Gestione minatori; 405,65 milioni destinati alla Gestione artigiani; 392,41 milioni destinati alla Gestione esercenti attività commerciali; 1.101,12 destinati alla Gestione coltivatori diretti, coloni e mezzadri.

In data 18 ottobre 2004 si è tenuta la Conferenza dei servizi che ha determinato l'attribuzione definitiva dell'apporto dello Stato di 13.253,64 milioni di euro per l'anno 2004: 11.820,92 milioni in favore del Fondo pensioni lavoratori dipendenti e 1.432,72 milioni in favore della Gestione dei coltivatori diretti, coloni e mezzadri (*cfr. Tabella n. 2.5.*).

Si ritiene comunque utile ricordare che la diversa distribuzione tra le gestioni dell'apporto statale di 13.253,64 milioni effettuata dalla Conferenza dei servizi incide soltanto sui risultati delle gestioni interessate e non sui risultati del bilancio generale dell'Inps.

## **2.7. Il contributo dello Stato per l'anno 2004 a parziale copertura dell'onere per le pensioni d'invalidità**

L'art. 59, comma 34, della legge 27 dicembre 1997, n. 449, ha istituito a decorrere dall'anno 1998 un trasferimento a carico del bilancio dello Stato di 6.000 miliardi di lire (pari a 3.098,74 milioni di euro) rivalutabile ogni anno, in favore delle gestioni dell'Inps, a titolo di concorso alla copertura della spesa pensionistica derivante dalle pensioni d'invalidità liquidate con decorrenza anteriore all'entrata in vigore della legge 12 giugno 1984, n. 222.

L'articolo 3, comma 96, della legge 24 dicembre 2004, n. 350 (legge finanziaria 2005) ha fissato il predetto contributo per l'anno 2004 in 3.757,98 milioni di euro destinato per 2.994,49 milioni al Fondo pensioni lavoratori dipendenti, per 413,12 milioni alla Gestione degli artigiani e per 350,37 milioni alla Gestione commercianti (*cfr. Tabella n. 2.6.*).



## **2.8. La definizione dei rapporti finanziari con le gestioni amministrative**

L'art. 34 del vigente Regolamento di contabilità stabilisce che i rapporti finanziari derivanti dalle riscossioni e dai pagamenti effettuati a qualsiasi titolo per conto delle gestioni e fondi da esso amministrati sono regolati da conti correnti fruttiferi i cui interessi sono liquidati con le modalità stabilite dal citato articolo.

In particolare per la liquidazione degli interessi sui conti correnti verso fondi e gestioni con saldo a debito il Regolamento prevede l'applicazione di un saggio pari al tasso reale d'inflazione maggiorato di una quota variabile stabilita annualmente dal Consiglio d'amministrazione sulla base degli elementi obiettivi desumibili dall'andamento del mercato finanziario.

Con la determinazione n. 233 del 15 giugno 2005, il Consiglio di Amministrazione, ai fini del rendiconto dell'anno 2004, ha stabilito nel 2,86%, salvo diversa disposizione legislativa, la misura del predetto tasso.

Con decreto del Ministro del lavoro e delle politiche sociali di concerto con il Ministro dell'economia e delle finanze del 19 maggio 2005, il tasso di remunerazione degli avanzi della "Gestione dei contributi previdenziali e delle prestazioni degli Esercenti attività commerciali" è stato stabilito, per l'anno 2004, nella misura del 2,86%

**Tabella n. 2.5. - TRASFERIMENTI DAL BILANCIO DELLO STATO ALL'INPS A COPERTURA DI CIASCUNA MENSILITA' DI PENSIONE**  
**Articolo 37, terzo comma, lettera c, della legge 9 marzo 1989, n. 88**  
 Importi in milioni di euro

| DESCRIZIONE   | TRASFERIMENTI ASSEGNATI       |                             |                             |                         |                         |                     | Totale INPS   |
|---|-------------------------------|-----------------------------|-----------------------------|-------------------------|-------------------------|---------------------|---|
|   | F.P.L.D.                      | C.D.C.M. ante 1989          | C.D.C.M. post 1988          | Artigiani               | Commercianti            | Minatori            |   |
| <b>1 TRASFERIMENTI PER L'ANNO 2000</b><br>1 Trasferimenti assegnati dalla legge 23 dicembre 1999, n. 488 (legge finanziaria 2000) - Articolo 35<br>2 50% dei trasferimenti del 1997 rivalutati<br>3 Trasferimenti assegnati dalla Conferenza dei servizi tenuta il 22 settembre 2000        | <b>10.328,62</b><br>10.328,62 | <b>1.174,42</b><br>1.174,42 | <b>872,81</b><br>872,81     | <b>349,64</b><br>349,64 | <b>338,28</b><br>338,28 | <b>2,07</b><br>2,07 | <b>13.065,84</b><br>1.176,49<br>687,92<br>11.201,43 |
| <b>2 TRASFERIMENTI PER L'ANNO 2001</b><br>1 Trasferimenti assegnati dalla legge 23 dicembre 2000, n. 388 (legge finanziaria 2001) - Articolo 68<br>2 50% dei trasferimenti del 1997 rivalutati<br>3 Trasferimenti assegnati dalla Conferenza dei servizi tenuta il 9 ottobre 2001           | <b>10.671,55</b><br>10.671,55 | <b>1.164,61</b><br>1.164,61 | <b>1.048,41</b><br>1.048,41 | <b>364,10</b><br>364,10 | <b>352,22</b><br>352,22 | <b>2,07</b><br>2,07 | <b>13.602,96</b><br>1.166,68<br>716,32<br>11.719,96 |
| <b>3 TRASFERIMENTI PER L'ANNO 2002</b><br>1 Trasferimenti assegnati dalla legge 28 dicembre 2001, n. 448 (legge finanziaria 2002) - Articolo 37<br>2 50% dei trasferimenti del 1997 rivalutati<br>3 Trasferimenti assegnati dalla Conferenza dei servizi tenuta il 18 ottobre 2002          | <b>11.097,28</b><br>11.097,28 | <b>1.144,98</b><br>1.144,98 | <b>1.183,91</b><br>1.183,91 | <b>379,41</b><br>379,41 | <b>367,03</b><br>367,03 | <b>2,07</b><br>2,07 | <b>14.174,68</b><br>1.147,05<br>746,44<br>12.281,19 |
| <b>4 TRASFERIMENTI PER L'ANNO 2003</b><br>1 Trasferimenti assegnati dalla legge 27 dicembre 2002, n. 289 (legge finanziaria 2003) - Articolo 38<br>2 50% dei trasferimenti del 1997 rivalutati<br>3 Trasferimenti assegnati dalla Conferenza dei servizi tenuta il 7 novembre 20003         | <b>11.297,39</b><br>11.297,39 | <b>1.122,44</b><br>1.122,44 | <b>1.409,16</b><br>1.409,16 | <b>390,79</b><br>390,79 | <b>378,04</b><br>378,04 | <b>2,20</b><br>2,20 | <b>14.600,02</b><br>1.124,64<br>768,83<br>12.706,55 |
| <b>5 TRASFERIMENTI PER L'ANNO 2004</b><br>1 Trasferimenti assegnati dalla legge 24 dicembre 2003, n. 350 (legge finanziaria 2004) - Articolo 3, comma 97<br>2 50% dei trasferimenti del 1997 rivalutati<br>3 Trasferimenti assegnati dalla Conferenza dei servizi tenuta il 18 ottobre 2004 | <b>11.820,92</b><br>11.820,92 | <b>1.101,12</b><br>1.101,12 | <b>1.432,72</b><br>1.432,72 | <b>405,65</b><br>405,65 | <b>392,41</b><br>392,41 | <b>2,28</b><br>2,28 | <b>15.155,10</b><br>1.103,40<br>798,06<br>13.253,64 |

**Tabella n. 2.6. - TRASFERIMENTI DAL BILANCIO DELLO STATO ALL'INPS A COPERTURA DELL'ONERE DELLE PENSIONI D'INVALIDITA' LIQUIDATE CON DECORRENZA ANTERIORE ALL'ENTRATA IN VIGORE DELLA LEGGE 222/1984**  
**Articolo 59, comma 34, della legge 27 dicembre 1997, n. 449**  
**In milioni di euro**

| DESCRIZIONE                     | F.P.L.D. | Artigiani | Commercianti | TOTALE   | Riferimenti normativi                            |
|---------------------------------|----------|-----------|--------------|----------|--|
|                                 |          |           |              |          |  |
| 1 TRASFERIMENTI PER L'ANNO 2000 | 2.581,25 | 356,36    | 302,13       | 3.239,74 | Legge 23 dicembre 1999, n. 488 - Art. 35         |
| 2 TRASFERIMENTI PER L'ANNO 2001 | 2.687,64 | 370,82    | 314,52       | 3.372,98 | Legge 23 dicembre 2000, n. 388 - Art. 68         |
| 3 TRASFERIMENTI PER L'ANNO 2002 | 2.800,46 | 386,36    | 327,67       | 3.514,49 | Legge 28 dicembre 2001, n. 448 - Art. 37         |
| 4 TRASFERIMENTI PER L'ANNO 2003 | 2.884,80 | 397,99    | 337,54       | 3.620,33 | Legge 27 dicembre 2002, n. 289 - Art. 38         |
| 5 TRASFERIMENTI PER L'ANNO 2004 | 2.994,49 | 413,12    | 350,37       | 3.757,98 | Legge 24 dicembre 2003, n. 350 - Art. 3 comma 96 |

### **2.9. L'onere per la copertura figurativa nel Fondo pensioni lavoratori dipendenti dei periodi indennizzati di disoccupazione e tubercolosi.**

I periodi per i quali è corrisposta l'indennità ordinaria di disoccupazione e i periodi di degenza in regime sanatoriale, di cura ambulatoriale e i periodi post-sanatoriali sussidiabili per legge sono considerati come periodi di contribuzione, ai fini del diritto e della misura della pensione.

Per la copertura dell'onere relativo deve essere annualmente trasferita al Fondo pensioni lavoratori dipendenti, da parte delle gestioni interessate, una somma da determinare sulla base delle giornate di prestazioni accertate nell'anno per disoccupazione e per tubercolosi e del contributo medio giornaliero versato, per la generalità degli assicurati.

Per l'anno 2004 la somma per la copertura figurativa di cui trattasi, da trasferire in favore del Fondo pensioni lavoratori dipendenti, è stata calcolata in 2.323 milioni di euro di cui 2.096 milioni a carico della Gestione prestazioni temporanee lavoratori dipendenti e 227 milioni a carico della Gestione degli interventi assistenziali e di sostegno alle gestioni previdenziali (*cf. Tabella n. 2.7.*).

Al riguardo il Comitato amministratore del Fondo pensioni lavoratori dipendenti nella seduta del 12 maggio 2005 ha adottato la deliberazione n. 745 con la quale:

- ha ribadito l'esigenza di assicurare l'integrale copertura degli oneri derivanti dall'accredito della contribuzione figurativa relativa ai periodi indennizzati di disoccupazione agricola, ponendo a carico della GIAS anche il differenziale tra l'aliquota generale di finanziamento dell'IVS e l'aliquota media del settore agricolo, essendo i relativi oneri da considerare tra quelli di natura assistenziale;
- ha rinnovato la richiesta agli Organi di vertice dell'Istituto di assumere tutte le iniziative affinché i Ministeri competenti provvedano a risolvere la questione, poiché la mancata copertura del predetto differenziale contributivo si riflette negativamente sul bilancio del Fondo pensioni lavoratori dipendenti e su quello complessivo dell'Istituto, come del resto avviene anche per altri oneri derivanti dall'erogazione di tutta

una serie di prestazioni che non hanno nessuna copertura contributiva.

Si ritiene comunque utile ricordare che il trasferimento delle somme in favore del Fondo pensioni lavoratori dipendenti non incide sui risultati del bilancio generale dell'Inps ma solo sui risultati delle gestioni interessate: Fondo pensioni lavoratori dipendenti; Gestione prestazioni temporanee ai lavoratori dipendenti; Gestione degli interventi assistenziali e di sostegno alle gestioni previdenziali.

**Tabella n. 2.7. - TRASFERIMENTI AL FONDO PENSIONI LAVORATORI DIPENDENTI PER LA COPERTURA ASSICURATIVA IVS  
DEI PERIODI INDENNIZZATI PER DISOCCUPAZIONE E TUBERCOLOSI**  
in milioni di euro

| ANNO | TRASFERIMENTI A CARICO DELLA GESTIONE<br>PRESTAZIONI TEMPORANEE AI LAVORATORI DIPENDENTI<br>PER LA COPERTURA IVS DI PERIODI INDENNIZZATI |  |                                |             | TRASFERIMENTI A CARICO DELLA GESTIONE<br>DEGLI INTERVENTI DELLO STATO<br>PER LA COPERTURA IVS DI PERIODI INDENNIZZATI |                                |   |             | TOTALE<br>TRASFERIMENTI<br>A FAVORE<br>DEL<br>F.P.L.D. |
|------|--|--|--------------------------------|-------------|---|--------------------------------|---|-------------|--|
|      | Disoccupazione<br>con requisiti<br>ordinari  | Disoccupazione<br>con requisiti<br>ridotti | Trattamenti<br>antitubercolari | T O T A L E | Disoccupazione<br>trattamento<br>speciale edili   | Trattamenti<br>antitubercolari | Disoccupazione<br>ordinaria non<br>agricola (1) | T O T A L E |  |
|      |  |  |                                |             |   |                                |   |             |  |
| 1991 | 710,638  | 138,714                                    | 187,379                        | 1.036,731   | 66,444  |                                |   | 66,444      | 1.103,175  |
| 1992 | 877,247  | 185,753                                    | 195,467                        | 1.258,466   | 41,577  |                                |   | 41,577      | 1.300,043  |
| 1993 | 1.113,787  | 214,529                                    | 186,635                        | 1.514,951   | 91,794  |                                |   | 91,794      | 1.606,745  |
| 1994 | 1.013,183  | 400,009                                    | 195,861                        | 1.609,053   | 123,170   |                                |   | 123,170     | 1.732,223  |
| 1995 | 904,088  | 326,202                                    | 190,357                        | 1.420,646   | 105,779   |                                |   | 105,779     | 1.526,426  |
| 1996 | 1.261,217  | 500,719                                    | 194,612                        | 1.956,548   | 63,660  |                                |   | 63,660      | 2.020,207  |
| 1997 | 1.163,460  | 517,900                                    | 196,344                        | 1.877,704   | 59,536  |                                |   | 59,536      | 1.937,240  |
| 1998 | 1.045,692  | 751,984                                    | 215,506                        | 2.013,183   | 49,108  |                                |   | 49,108      | 2.062,291  |
| 1999 | 903,696  | 748,489                                    |                                | 1.652,185   | 180,758   | 175,892                        |   | 356,650     | 2.008,835  |
| 2000 | 990,884  | 554,693                                    |                                | 1.545,577   | 72,659  | 168,482                        |   | 241,141     | 1.786,718  |
| 2001 | 998,326  | 822,283                                    |                                | 1.820,609   | 69,742  | 158,679                        | 2,832   | 231,253     | 2.051,862  |
| 2002 | 1.073,955  | 821,337                                    |                                | 1.895,292   | 91,624  | 150,721                        | 21,618  | 263,963     | 2.159,255  |
| 2003 | 669,427  | 781,202                                    |                                | 1.450,629   | 2,492   | 146,411                        | 23,863  | 172,766     | 1.623,395  |
| 2004 | 1.233,113  | 863,132                                    |                                | 2.096,245   | 52,352  | 141,125                        | 33,087  | 226,564     | 2.322,809  |

(1) Copertura dei periodi di disoccupazione ordinaria indennizzati ai lavoratori non agricoli con età pari o superiore a 50 anni.

## **2.10. La cessione e cartolarizzazione dei crediti contributivi**

L'articolo 13, della legge 23 dicembre 1998, n. 448, e successive modificazioni ed integrazioni ha disposto che i crediti contributivi già maturati, ivi compresi gli accessori per interessi, sanzioni e somme aggiuntive, vantati dall'INPS, nonché i crediti contributivi che matureranno a favore dell'INPS fino alla data del 31 dicembre 2001, siano ceduti a titolo oneroso e in massa ad una società per azioni costituita ai sensi del quarto comma dello stesso articolo 13.

Con il primo contratto, stipulato il 29 novembre 1999, sono stati ceduti i crediti accertati fino alla data del 31 dicembre 1999.

Con il secondo contratto, stipulato il 31 maggio 2001, sono stati ceduti i crediti accertati nel corso dell'anno 2003.

Il decreto interministeriale 23 maggio 2003 (emesso dal Ministro per l'economia e le finanze di concerto con il Ministro del lavoro e delle politiche sociali) ha ritenuto sussistere i presupposti per ottenere da parte dell'INPS un ulteriore corrispettivo da corrispondersi in via anticipata, in relazione alle cessioni già effettuate e che ad esso può aggiungersi il corrispettivo previste a fronte di nuove cessioni, disciplinate da appositi decreti, di contributi previdenziali maturanti nel corso dell'anno 2001.

In stretta connessione, quindi, con la prima e seconda operazione è stata avviata nel corso del 2003 la terza operazione di cartolarizzazione per la quale sono stati ripercorsi i momenti contrattuali già compiuti per le precedenti operazioni.

Con il decreto interministeriale 17 marzo 2003 (emesso dal Ministro per l'economia e le finanze di concerto con il Ministro del lavoro e delle politiche sociali) si è dato avvio alla quarta operazione di cartolarizzazione dei crediti contributivi dell'INPS.

Tale operazione si è conclusa contrattualmente il 18 luglio 2003 ed ha previsto la cessione dei crediti maturati nel periodo 31.12.2001 – 31.12.2002 e di quelli maturati successivamente alla data del 31.12.2002 ed entro la data del 31 dicembre 2003

Con successivo il decreto interministeriale 31 agosto 2005 (emesso dal Ministro per l'economia e le finanze di concerto con il Ministro del lavoro e delle politiche sociali) si è dato avvio alla quinta operazione di cartolarizzazione dei crediti contributivi dell'INPS con la quale si è prevista la cessione dei crediti:

- maturati nel periodo 31.12.2003 – 31.12.2004;

- non riscossi dall'INPS alla data del 30 aprile 2004;
- non eliminati dall'INPS in applicazione della procedura interna di eliminazione dei crediti attualmente in vigore.

A fronte della quinta operazione di cessione e cartolarizzazione dei crediti contributivi l'INPS ha incassato la somma di 3.549 milioni di euro e non ha sostenuto alcun onere finanziario.



### **3. I NUOVI COMPITI AFFIDATI ALL'INPS**

#### **3.1 L'istituzione della gestione previdenziale in favore degli associati in partecipazione**

L'art. 43 del decreto legge 30 settembre 2003, n. 269, convertito con modificazioni nella legge 24 novembre 2003, n. 326 ha previsto, con decorrenza 1° gennaio 2004, l'obbligo di iscrizione ad un'apposita gestione previdenziale istituita presso l'INPS per i soggetti che, non essendo iscritti agli albi professionali, svolgono nell'ambito dell'associazione in partecipazione di cui agli artt. 2549 – 2554 del Codice Civile, prestazioni lavorative i cui compensi sono qualificati come redditi da lavoro autonomo ai sensi dell'art. 49, comma 2, lettera c) del D.P.R. 917/1986

Il contributo alla gestione è pari a quello corrisposto alla gestione separata di cui all'art 2, comma 26, della legge 8 agosto 1995, n. 335 (Gestione lavoratori parasubordinati) ed è applicato sul reddito delle attività, determinato con gli stessi criteri stabiliti ai fini dell'IRPEF, quale risulta dalla relativa dichiarazione annuale dei redditi e dagli accertamenti definitivi. Per il versamento del contributo si applicano le modalità ed i termini previsti per i collaboratori coordinati e continuativi iscritti alla predetta gestione dei lavoratori parasubordinati.

I soggetti che corrispondono un contributo non inferiore a quello calcolato sul minimale del reddito stabilito dall'articolo 1, comma 3, della legge 2 agosto 1990, n. 223 e successive modificazioni ed integrazioni, hanno diritto all'accreditamento di tutti i contributi mensili relativi a ciascun anno solare cui si riferisce il versamento. In caso di contribuzione annua inferiore, i mesi da accreditare sono ridotti in proporzione alla somma versata

Agli iscritti alla nuova Gestione degli Associati in Partecipazione si applicano esclusivamente le disposizioni in materia di requisiti di accesso e calcolo del trattamento pensionistico previsti dalla legge 8 agosto 1995, n. 335, per i lavoratori iscritti per la prima volta alle forme di previdenza successivamente al 31 dicembre 1995.

Dal 1 gennaio 2005 la Gestione previdenziale a favore degli associati in partecipazione è soppressa ai sensi dell'art. 1, comma 157, della legge 30 dicembre 2004, n. 311 (legge finanziaria 2005) che, nel modificare il comma 1 dell'art. 43 della legge 326/2003, ha previsto per gli associati in partecipazione l'obbligo di iscrizione nella Gestione separata dei Parasubordinati.

### **3.2 L'istituzione del Fondo di solidarietà per il sostegno del reddito, dell'occupazione e della riconversione e della riqualificazione professionale del personale addetto al servizio della riscossione dei tributi erariali e degli altri enti pubblici di cui al decreto legislativo 13 aprile 1999, n. 112**

Con decreto del Ministro del lavoro e delle politiche sociali di concerto con il Ministro dell'economia e delle finanze 24 novembre 2003, n. 375, pubblicato sulla Gazzetta Ufficiale – Serie Generale n. 11 del 15 gennaio 2004, è stato istituito il "Fondo di solidarietà per il sostegno del reddito, dell'occupazione e della riconversione e riqualificazione professionale del personale addetto al servizio della riscossione dei tributi erariali e degli altri enti pubblici di cui al decreto legislativo 13 aprile 1999, n.112" che gode di autonoma gestione finanziaria e patrimoniale.

Il Fondo, che è gestito da un comitato amministratore, ha lo scopo di attuare nei confronti degli esattori interventi che, nell'ambito di processi di ristrutturazione, di riorganizzazione aziendale, di riduzione o trasformazione di attività o di lavoro: a) favoriscano il mutamento e il rinnovamento delle professionalità; b) realizzino politiche attive di sostegno del reddito e dell'occupazione.

Il Fondo provvede, in via ordinaria, a contribuire al finanziamento di programmi formativi di riconversione o riqualificazione professionale e di specifici trattamenti a favore dei lavoratori interessati a riduzioni dell'orario di lavoro o da sospensione temporanea dell'attività lavorativa, e, in via straordinaria, all'erogazione di assegni per il sostegno del reddito per un massimo di 60 mesi.

Per l'erogazione delle suddette prestazioni è dovuto al Fondo: un contributo ordinario suddiviso tra lavoratore e datore di lavoro qualora si usufruisca di finanziamenti di programmi formativi di riconversione o riqualificazione professionale; un contributo addizionale a carico del datore di lavoro in caso di fruizione di trattamenti a favore dei lavoratori interessati a riduzioni dell'orario di lavoro o da sospensione temporanea dell'attività lavorativa; un contributo straordinario a carico del datore di lavoro per l'erogazione di assegni per il sostegno del reddito. Il versamento dei contributi è sospeso in relazione al conseguimento del finanziamento (previsto dal D.I. del 13 novembre 2002) consistente nell'assegnazione annua di € 97.868.582,38 da parte del Fondo di previdenza degli esattori. Il versamento dei predetti contributi può essere richiesto nel caso di:

- superamento, da parte della singola azienda, dell'importo dell'assegnazione annuale di sua spettanza;
- esaurimento dell'assegnazione massima annualmente consentita dal Fondo di previdenza degli esattori.

Il Fondo scade allorché non saranno più erogate le prestazioni agli esattori ammessi a fruirne entro dieci anni dalla data di entrata in vigore del predetto decreto 24 novembre 2004.

### **3.3 L'istituzione dell'assegno per ogni secondo figlio**

L'art. 21 del decreto legge 30 settembre 2003, n. 269, convertito con modificazioni nella legge 24 novembre 2003, n. 326 ha previsto l'istituzione nell'ambito dell'INPS di una speciale gestione per la concessione alle donne residenti, cittadine italiane o comunitarie, di un assegno di 1.000 euro per ogni figlio successivo al primo nato nel periodo 1° dicembre 2003 – 31 dicembre 2004 e, comunque, per ogni figlio adottato. La dotazione finanziaria complessiva della gestione è fissata in 308 milioni di euro.

L'assegno è concesso dai Comuni ed è erogato dall'INPS sulla base dei dati forniti dai Comuni medesimi, secondo modalità definite con decreti del Ministro del Lavoro e delle Politiche Sociali di concerto con il Ministro dell'economia e delle finanze.

\* \* \*

Per un'analisi dettagliata sui criteri d'impostazione del rendiconto, sulla definizione dei valori di bilancio e sulla cessione e cartolarizzazione dei crediti contributivi si rimanda alla relazione del Direttore generale che accompagna il "Rendiconto dell'anno 2004".

**Parte terza**  
**IL QUADRO NORMATIVO E L'ANDAMENTO**  
**DELL'ECONOMIA ITALIANA NEL 2004**

**1. I PRINCIPALI PROVVEDIMENTI NORMATIVI**

La gestione dell'Inps è stata interessata dall'applicazione di numerosi provvedimenti normativi emanati nel corso dell'anno 2004 ovvero in anni precedenti con i quali sono state emanate nuove norme o apportate sostanziali modifiche a provvedimenti esistenti che interessano in generale il campo di attività dell'Istituto.

Dei suddetti provvedimenti normativi si riportano in forma sintetica quelli di maggiore rilevanza rinviando, per una illustrazione più analitica e compiuta, alla relazione del Direttore generale che accompagna i rendiconti generali dell'Inps dell'anno 2004:

- il decreto interministeriale (Economia-Lavoro) 20 novembre 2003, relativo alla perequazione automatica delle pensioni per l'anno 2003 e in via provvisoria per il 2004;
- la legge 24 dicembre 2003, n. 350, recante disposizioni per la formazione del bilancio annuale e pluriennale dello Stato (legge finanziaria 2004);
- la legge 24 dicembre 2003, n. 351, con la quale sono stati approvati il bilancio di previsione dello Stato per l'anno finanziario 2004 e il bilancio pluriennale per il triennio 2004-2006;
- il decreto interministeriale (Economia-Lavoro) 5 febbraio 2004 con il quale si è adeguato il contributo annuo dello Stato in favore del Fondo di previdenza del clero e dei ministri di culto delle confessioni religiose diverse dalla cattolica, relativo all'anno 2002;
- il decreto-legge 23 febbraio 2004, n. 41 convertito, con modificazioni, nella legge 23 aprile 2004, n. 104 recante disposizioni in materia di determinazione del prezzo di vendita degli immobili pubblici oggetto di cartolarizzazione;
- il decreto del Ministro del Lavoro e delle Politiche Sociali 10 marzo 2004 con il quale si è stabilita l'indennità mensile di disponibilità da corrispondere ai lavoratori nell'ambito del contratto di

somministrazione di lavoro a tempo indeterminato, ai sensi dell'art. 22 del decreto legislativo 10 settembre 2003, n. 276;

- il decreto del Ministro del Lavoro e delle Politiche Sociali 10 marzo 2004 con il quale si è stabilita l'indennità mensile di disponibilità da corrispondere ai lavoratori nell'ambito del contratto di lavoro intermittente, ai sensi dell'art. 36 del decreto legislativo 10 settembre 2003, n. 276.;
- il decreto del Ministro dell'Economia e delle Finanze 25 marzo 2004 con il quale si sono adeguati, per l'anno 2004, gli importi delle pensioni, degli assegni e delle indennità a favore dei mutilati ed invalidi civili, ciechi civili e sordomuti nonché i limiti di reddito prescritti per la concessione delle provvidenze stesse;
- il decreto interministeriale (Lavoro-Economia) 1° aprile 2004 recante attuazione dell'art. 3, comma 102, della legge 27 dicembre 2003, n. 350 – Definizione delle modalità di applicazione del contributo di solidarietà, per il periodo 2004-2006;
- il decreto Legislativo 8 aprile 2004, n. 110 recante modifiche ed integrazioni alla legge 23 luglio 1991, n. 223, in materia di licenziamenti collettivi;
- il decreto interministeriale (Economia-Lavoro) 21 aprile 2004 che da attuazione all'art. 4, comma 21 e 22, della legge n. 350 del 2003, in materia di riduzione delle sanzioni civili e di rateizzazione dei debiti contributivi per il settore agricolo;
- il decreto legislativo 23 aprile 2004, n. 124 che dispone la razionalizzazione delle funzioni ispettive in materia di previdenza sociale e di lavoro, a norma dell'art. 8 della legge 14 febbraio 2003, n. 30;
- il decreto-legge 28 maggio 2004, n. 136 convertito, con modificazioni, nella legge 27 luglio 2004, n. 186 che reca disposizioni urgenti per garantire la funzionalità di taluni settori della pubblica amministrazione, nonché la rideterminazione di deleghe legislative ed altre disposizioni connesse;

- il decreto interministeriale (Economia-Lavoro) 23 giugno 2004 che determina la misura degli interessi, da corrispondersi nell'anno 2003, per l'utilizzazione degli avanzi delle gestioni INPS di cui agli articoli 31 e 34 della legge 9 marzo 1989, n. 88;
- il decreto-legge 12 luglio 2004 n. 168, convertito, con modificazioni, nella legge 30 luglio 2004, n. 191 recante interventi urgenti per il contenimento della spesa pubblica;
- la legge 23 agosto 2004, n. 243 recante norme in materia pensionistica e deleghe al Governo nel settore della previdenza pubblica, per il sostegno alla previdenza complementare e all'occupazione stabile e per il riordino degli enti di previdenza ed assistenza obbligatoria;
- il decreto del Presidente della Repubblica 25 agosto 2004 che autorizza le assunzioni nelle pubbliche amministrazioni, a norma dell'art. 3, comma 53, 54 e 55, della legge 24 dicembre 2003, n. 350;
- il decreto interministeriale (Economia-Lavoro) 31 agosto 2004 che avvia la quinta operazione di cessione dei crediti contributivi dell'INPS;
- il decreto interministeriale (Economia-Lavoro-Attività Produttive) 28 settembre 2004 recante il regolamento sulle modalità e criteri di attuazione della soppressione dei Fondi speciali di previdenza per gli impiegati gestiti dall'INA S.p.a., ai sensi dell'articolo 70 della legge 17 maggio 1999, n. 144;
- il decreto-legge 5 ottobre 2004 convertito nella legge 3 dicembre 2004, n. 291 recante interventi urgenti in materia di politiche del lavoro e sociali;
- il decreto interministeriale (Economia-Lavoro) 6 ottobre 2004 recante incentivi al posticipo del pensionamento attuativo dell'art. 1, commi 12,13,14 e 15 della legge 23 agosto 2004, n. 243;
- il decreto legislativo 6 ottobre 2004, n. 251 recante disposizioni correttive del decreto legislativo 10 settembre 2003, n. 276, in materia di occupazione e mercato del lavoro;
- il decreto interministeriale (Economia-Lavoro) 27 ottobre 2004 che da attuazione al decreto-legge 30 settembre 2003, n. 269, convertito, con modificazioni, nella legge 24 novembre 2003, n.

326 in materia di benefici previdenziali per i lavoratori esposti all'amianto;

- il decreto-legge 9 novembre 2004, n. 266 convertito, con modificazioni, nella legge 27 dicembre 2004, n. 306 recante la proroga o differimento di termini previsti da disposizioni legislative;
- i decreti del Ministro dell'economia e delle finanze 15 dicembre 2004 e 23 dicembre 2004 (decreto operazione, decreto apporto, primo decreto di trasferimento e secondo decreto di trasferimento) con i quali si dispone il trasferimento degli immobili strumentali al Fondo Immobili Pubblici a fronte di quote dello stesso.

## **2. L'ANDAMENTO DELL'ECONOMIA ITALIANA NEL 2004**

L'entità delle risorse finanziarie occorrenti per l'assolvimento dei compiti istituzionali, per la parte proveniente dalla produzione, è in stretto rapporto con l'andamento dell'economia nazionale.

Si ritiene conseguentemente necessario evidenziare alcuni aspetti riguardanti gli aggregati macroeconomici nazionali che nel 2004 hanno avuto riflessi sull'attività e sui risultati di gestione dell'Inps.

Utili indicazioni sull'andamento dell'economia italiana nel 2004 si traggono dalla "Relazione generale sulla situazione economica del Paese (Anno 2004)", presentata al Parlamento dal Ministro dell'economia e delle finanze al Parlamento il 20 maggio 2004.

*La Relazione governativa evidenzia che nel 2004 "il PIL è cresciuto dell'1,2% (+1% correggendo per il diverso numero di giorni di lavoro rispetto al 2003), nove decimi in più del tasso di incremento che ha caratterizzato l'anno precedente (+0,3%). Sulla base dei dati correnti della stagionalità e delle giornate di lavoro, il rafforzamento della dinamica produttiva ha interessato i primi tre trimestri del 2004; negli ultimi tre mesi si è registrata una flessione. Nel complesso, la crescita italiana è risultata di intensità inferiore a quella media che ha contraddistinto la zona euro.*

*Dal lato dell'offerta, è proseguita nel 2004 la prolungata fase di debolezza dell'industria in senso stretto, il cui valore aggiunto è nuovamente calato. Andamenti migliori sono stati riscontrati nei*

*servizi, nelle costruzioni, soprattutto, nell'agricoltura; Il consistente rimbalzo produttivo di quest'ultimo settore ha fatto seguito ad un quadriennio di continue riduzioni. Dal lato della domanda, lo stimolo alla crescita è provenuto tanto dalla domanda finale interna, quanto dalla domanda estera netta; l'apporto di quest'ultima all'aumento del PIL è tornato leggermente positivo. La variazione delle scorte ha invece contribuito negativamente all'attività e economica."*

Il prodotto interno lordo in termini reali è cresciuto dell' 1,2% rispetto allo 0,3% del 2003.

Il prodotto interno lordo nominale è risultato di 1.351.328 milioni di euro con un incremento del 3,9% (+3,2% nel 2003).

Il contributo delle attività economiche all'incremento annuo del PIL (*cf. Tabella n. 3.1.*) è stato determinato dai seguenti andamenti settoriali: una crescita del 6,9% del settore delle costruzioni (+4,9% nel 2003), del 5,1% nel settore dell'intermediazione monetaria e finanziaria e delle attività immobiliari ed imprenditoriali (+4,4% nel 2003); del 4,9% nelle altre attività di servizi (+4,8% nel 2003); del 2,5% nel settore del commercio (+3,0% nel 2003); del 2,7% nel settore dell'industria in senso stretto (+1,7% nel 2003); del 3,0% nel settore dell'agricoltura (+1,2% nel 2003).

Avuto riguardo alla distribuzione (*cf. Tabella n. 3.2.*) il PIL è stato destinato per 562.075 milioni di euro (41,6% del totale) ai redditi interni da lavoro dipendente, per 609.857 milioni di euro (45,1% del totale) al risultato lordo di gestione più il reddito misto e per 179.396 milioni di euro (13,3% del totale) allo Stato per imposte indirette nette sulla produzione.

Nella *Tabella n. 3.3.* si fornisce l'analisi per settori di attività economica dei redditi da lavoro dipendente analizzati con riferimento alle retribuzioni lorde, ai contributi sociali a carico dei datori di lavoro e al complesso.

Le retribuzioni pro capite lorde per dipendente nell'intera economia sono cresciute del 3,0% (+3,3% nel 2003). Avuto riguardo ai singoli settori economici la crescita è risultata: +0,8% nell'agricoltura (+3,7% nel 2003); +3,2% nell'industria in senso stretto (+2,7% nel 2003); + 3,6% nelle costruzioni (+2,3% nel 2003); +3,0% nei servizi (+3,5% nel 2003).

L'inflazione, misurata sull'indice dei prezzi al consumo per le famiglie di operai e impiegati è risultata del 2,0%, inferiore di cinque decimi di punto rispetto all'anno precedente (2,5% nel 2003).



L'occupazione espressa in unità standard di lavoro (cfr. *Tabella n. 3.4.*) è aumentata dello 0,8% nel complesso (190.900 unità in più rispetto al 2003) e dello 0,5% nel lavoro dipendente (87.600 unità in più rispetto al 2003). Alla crescita dell'occupazione dipendente hanno contribuito i settori delle costruzioni (+3,4%), dell'intermediazione monetaria e finanziaria (+3,2%) e quello dell'agricoltura (+2,6%) che hanno compensato la diminuzione nel settore dell'industria in senso stretto (-0,7%).

Gli interventi della cassa integrazione guadagni nel 2004 (cfr. *Tabella n. 3.5.*) si riassumono in 227,6 milioni di ore con un incremento netto dello 0,2% (+0,4 milioni di ore in valore assoluto) rispetto a 227,2 milioni di ore autorizzate nel 2003.

Nell'ambito della gestione industria sono state autorizzate 95,2 milioni di ore per interventi ordinari (+9,3% rispetto a 87,1 milioni di ore del 2003) e 96,3 milioni di ore per interventi straordinari (- 10,1% rispetto a 107,1 milioni di ore autorizzate nel 2003).

I settori di attività economica che hanno maggiormente beneficiato delle ore autorizzate per interventi straordinari sono:

- il settore tessile, con 9,6 milioni di ore (+130,1%);
- il settore dei trasporti e comunicazioni, con 4,8 milioni di ore (+137,5%);
- il settore del commercio, con 4,7 milioni di ore (+22,4%);
- il settore edile, con 16,2 milioni di ore (+19,96%).

La pressione fiscale (cfr. *Tabella n. 3.8.*), calcolata come incidenza sul PIL dell'insieme delle imposte e dei contributi sociali, si è attestata sul 41,8% con un decremento di un punto percentuale rispetto al 42,8% del 2003.

La pressione contributiva, calcolata come incidenza sul PIL dei contributi sociali effettivi e figurativi – interamente riferibili alla previdenza – si è attestata sul 12,9% con un decremento di 0,1 punti percentuali rispetto al 13,0% del 2003.

**Tabella 3.1. - PRODOTTO INTERNO LORDO AI PREZZI DI MERCATO  
CONTO DELLA FORMAZIONE**

| A G G R E G A T I  | VALORI ASSOLUTI (in milioni di euro correnti) |                  |                  |             | Variazioni % |  |
|--|---|------------------|------------------|-------------|--------------|--|
|  | 2 0 0 2                                       | 2 0 0 3          | 2 0 0 4          | 2003 / 2002 | 2004 / 2003  |  |
| <b>1. Valore aggiunto al prezzi di mercato al lordo SIFIM (1)</b>                  | <b>1.228.970</b>                              | <b>1.271.700</b> | <b>1.322.078</b> | <b>3,5</b>  | <b>4,0</b>   |  |
| * Agricoltura, silvicoltura e pesca  | 27.755  | 28.088           | 28.939           | 1,2         | 3,0          |  |
| * Industria in senso stretto   | 298.289                                       | 303.469          | 311.731          | 1,7         | 2,7          |  |
| * Costruzioni  | 61.226  | 64.245           | 68.705           | 4,9         | 6,9          |  |
| * Commercio, riparazioni, alberghi e ristoranti, trasporti e comunicazioni         | 273.315                                       | 281.392          | 288.407          | 3,0         | 2,5          |  |
| * Intermediazione monetaria e finanziaria; attività immobiliari ed imprenditoriali | 331.875                                       | 346.562          | 364.156          | 4,4         | 5,1          |  |
| * Altre attività di servizi  | 236.510                                       | 247.944          | 260.140          | 4,8         | 4,9          |  |
| <b>2. Servizi d'intermediazione finanziaria indirettamente misurati</b>            | <b>-50.294</b>                                | <b>-51.858</b>   | <b>-54.006</b>   | <b>3,1</b>  | <b>4,1</b>   |  |
| <b>3. Valore aggiunto al prezzi di mercato al netto SIFIM (1)</b>                  | <b>1.178.676</b>                              | <b>1.219.842</b> | <b>1.268.072</b> | <b>3,5</b>  | <b>4,0</b>   |  |
| <b>4. Imposte indirette nette</b>  | <b>81.921</b>                                 | <b>81.087</b>    | <b>83.256</b>    | <b>-1,0</b> | <b>2,7</b>   |  |
| <b>TOTALE PIL AI PREZZI DI MERCATO</b>   | <b>1.260.597</b>                              | <b>1.300.929</b> | <b>1.351.328</b> | <b>3,2</b>  | <b>3,9</b>   |  |

(1) SIFIM = Servizi d'intermediazione finanziaria indirettamente misurati.

Fonte: Relazione generale sulla situazione economica del Paese (Anno 2004) presentata al Parlamento dal Ministro dell'economia e delle finanze il 20 maggio 2005

**Tabella 3.2. - PRODOTTO INTERNO LORDO AI PREZZI DI MERCATO  
CONTO DELLA DISTRIBUZIONE**

| A G G R E G A T I                                    | VALORI ASSOLUTI (In miliardi di euro correnti) |                  |                  |             | Variazioni % |  |
|--|--|------------------|------------------|-------------|--------------|--|
|  | 2 0 0 2  | 2 0 0 3          | 2 0 0 4          | 2003 / 2002 | 2004 / 2003  |  |
| <b>1. Redditi interni da lavoro dipendente</b>       | 521.283  | 543.065          | 562.075          | 4,2         | 3,5          |  |
| * Retribuzioni lorde                                 | 379.276  | 393.315          | 407.750          | 3,7         | 3,7          |  |
| * Contributi sociali a carico dei datori di lavoro   | 142.008  | 149.750          | 154.325          | 5,5         | 3,1          |  |
| <b>2. Risultato lordo gestione più reddito misto</b> | 568.835  | 585.449          | 609.857          | 2,9         | 4,2          |  |
| * Risultato netto di gestione più reddito misto      | 399.901  | 409.364          | 423.707          | 2,4         | 3,5          |  |
| * Ammortamenti                                       | 168.934  | 176.085          | 186.150          | 4,2         | 5,7          |  |
| <b>3. Imposte indirette nette</b>                    | 170.479  | 171.815          | 179.396          | 0,8         | 4,4          |  |
| * Imposte sulla produzione e sulle importazioni      | 189.803  | 191.385          | 198.935          | 0,8         | 3,9          |  |
| * Contributi ai prodotti e alla produzione           | -19.324  | -19.570          | -19.539          | 1,3         | -0,2         |  |
| <b>TOTALE PIL AI PREZZI DI MERCATO</b>               | <b>1.260.597</b>                               | <b>1.300.329</b> | <b>1.351.328</b> | <b>3,2</b>  | <b>3,9</b>   |  |
| <b>DISTRIBUZIONE % DEL P.I.L.</b>                    |  |                  |                  |             |              |  |
| <b>1. Redditi interni da lavoro dipendente</b>       | 41,4   | 41,7             | 41,6             |             |              |  |
| * Retribuzioni lorde                                 | 30,1   | 30,2             | 30,2             |             |              |  |
| * Contributi sociali a carico dei datori di lavoro   | 11,3   | 11,4             | 11,4             |             |              |  |
| <b>2. Risultato lordo gestione più reddito misto</b> | 45,1   | 45,0             | 45,1             |             |              |  |
| <b>3. Imposte indirette nette</b>                    | 13,5   | 13,2             | 13,3             |             |              |  |
| <b>T O T A L E</b>                                   | <b>100,0</b>                                   | <b>99,9</b>      | <b>100,0</b>     |             |              |  |

Fonte : Relazione generale sulla situazione economica del Paese (Anno 2004) presentata al Parlamento dal Ministro dell'economia e delle finanze il 20 maggio 2005

**Tabella 3.3. - PRODOTTO INTERNO LORDO AI PREZZI DI MERCATO  
CONTO DELLA DISTRIBUZIONE  
REDDITI DA LAVORO DIPENDENTE**

| A G G R E G A T I  | VALORI ASSOLUTI (in milioni di euro correnti) |                |                |             | Variazioni % |  |
|--|---|----------------|----------------|-------------|--------------|--|
|  | 2 0 0 2                                       | 2 0 0 3        | 2 0 0 4        | 2003 / 2002 | 2004 / 2003  |  |
|  |   |                |                |             |              |  |
| <b>1. RETRIBUZIONI LORDE</b>   | <b>379.275</b>                                | <b>393.915</b> | <b>407.750</b> | <b>3,9</b>  | <b>3,5</b>   |  |
| * Agricoltura, silvicoltura e pesca  | 6.535   | 6.363          | 6.582          | -2,6        | 3,4          |  |
| * Industria in senso stretto   | 96.066  | 98.331         | 100.755        | 2,4         | 2,5          |  |
| * Costruzioni  | 17.223  | 18.320         | 19.622         | 6,4         | 7,1          |  |
| * Commercio, riparazioni, alberghi e ristoranti, trasporti e comunicazioni       | 80.924  | 84.097         | 86.377         | 3,9         | 2,7          |  |
| * Intermediazione monetaria e finanziaria; attività immobiliari ed imprenditoria | 55.787  | 58.391         | 61.069         | 4,7         | 4,6          |  |
| * Altre attività di servizi  | 122.740                                       | 128.413        | 133.345        | 4,6         | 3,8          |  |
| <b>2. CONTRIBUTI SOCIALI A CARICO DEI DATORI DI LAVORO</b>                       | <b>142.008</b>                                | <b>149.749</b> | <b>154.326</b> | <b>5,5</b>  | <b>3,1</b>   |  |
| * Agricoltura, silvicoltura e pesca  | 827   | 834            | 866            | 0,8         | 3,8          |  |
| * Industria in senso stretto   | 41.544  | 42.725         | 43.921         | 2,8         | 2,8          |  |
| * Costruzioni  | 7.214   | 7.877          | 3.463          | 9,2         | 7,4          |  |
| * Commercio, riparazioni, alberghi e ristoranti, trasporti e comunicazioni       | 25.176  | 26.947         | 27.932         | 7,0         | 3,7          |  |
| * Intermediazione monetaria e finanziaria; attività immobiliari ed imprenditoria | 20.914  | 21.830         | 22.757         | 4,4         | 4,2          |  |
| * Altre attività di servizi  | 46.333  | 49.536         | 50.387         | 6,9         | 1,7          |  |
| <b>3. TOTALE REDDITI LAVORO DIPENDENTE</b>                                       | <b>521.283</b>                                | <b>543.664</b> | <b>562.076</b> | <b>4,3</b>  | <b>3,4</b>   |  |
| * Agricoltura, silvicoltura e pesca  | 7.362   | 7.197          | 7.448          | -2,2        | 3,5          |  |
| * Industria in senso stretto   | 137.610                                       | 141.056        | 144.676        | 2,5         | 2,6          |  |
| * Costruzioni  | 24.437  | 26.197         | 28.085         | 7,2         | 7,2          |  |
| * Commercio, riparazioni, alberghi e ristoranti, trasporti e comunicazioni       | 106.100                                       | 111.044        | 114.309        | 4,7         | 2,9          |  |
| * Intermediazione monetaria e finanziaria; attività immobiliari ed imprenditoria | 76.701  | 80.221         | 83.826         | 4,6         | 4,5          |  |
| * Altre attività di servizi  | 169.073                                       | 177.949        | 183.732        | 5,2         | 3,2          |  |

Fonte: Relazione generale sulla situazione economica del Paese (Anno 2004) presentata al Parlamento dal Ministro dell'economia e delle finanze il 20 maggio 2005

**Tabella n. 3.4. - OCCUPAZIONE**  
**Unità di lavoro in media d'anno al netto Cassa Integrazione guadagni**

|  | VALORI ASSOLUTI (in migliaia di unità) |                 |                 |              | Variazioni assolute |  |
|--|--|-----------------|-----------------|--------------|---------------------|--|
|  | 2 0 0 2                                |                 | 2 0 0 3         |              | 2 0 0 3 / 2 0 0 2   |  |
|  | 2 0 0 4                                |                 | 2 0 0 4         |              | 2 0 0 4 / 2 0 0 3   |  |
| <b>AGGREGATI</b>   | <b>17.056,0</b>                        | <b>17.143,4</b> | <b>17.231,0</b> | <b>87,4</b>  | <b>87,6</b>         |  |
| <b>1. Unità di lavoro dipendente</b>   | 539,0                                  | 506,3           | 519,6           | -32,7        | 13,3                |  |
| * Agricoltura, silvicoltura e pesca  | 4.345,6                                | 4.329,6         | 4.300,5         | -16,0        | -29,1               |  |
| * Industria in senso stretto   | 991,6                                  | 1.031,3         | 1.066,4         | 39,7         | 35,1                |  |
| * Costruzioni  | 3.789,5                                | 3.843,9         | 3.844,8         | 54,4         | 0,9                 |  |
| * Commercio, riparazioni, alberghi e ristoranti, trasporti e comunicazioni         | 1.996,3                                | 2.057,9         | 2.123,5         | 61,6         | 65,6                |  |
| * Intermediazione monetaria e finanziaria; attività immobiliari ed imprenditoriali | 5.394,0                                | 5.374,4         | 5.376,2         | -19,6        | 1,8                 |  |
| * Altre attività di servizi  |  |                 |                 |              |                     |  |
| <b>2. Unità di lavoro indipendenti</b>   | <b>7.079,3</b>                         | <b>7.095,2</b>  | <b>7.198,5</b>  | <b>15,9</b>  | <b>103,3</b>        |  |
| * Agricoltura, silvicoltura e pesca  | 781,5                                  | 765,4           | 757,4           | -16,1        | -8,0                |  |
| * Industria in senso stretto   | 901,6                                  | 900,1           | 908,2           | -1,5         | 8,1                 |  |
| * Costruzioni  | 693,9                                  | 702,4           | 727,0           | 8,5          | 24,6                |  |
| * Commercio, riparazioni, alberghi e ristoranti, trasporti e comunicazioni         | 2.658,4                                | 2.674,8         | 2.690,3         | 16,4         | 15,5                |  |
| * Intermediazione monetaria e finanziaria; attività immobiliari ed imprenditoriali | 1.256,9                                | 1.271,9         | 1.313,4         | 15,0         | 41,5                |  |
| * Altre attività di servizi  | 787,0                                  | 780,6           | 802,2           | -6,4         | 21,6                |  |
| <b>3. Unità di lavoro totali</b>   | <b>24.135,3</b>                        | <b>24.238,6</b> | <b>24.429,5</b> | <b>103,3</b> | <b>190,9</b>        |  |
| * Agricoltura, silvicoltura e pesca  | 1.320,5                                | 1.271,7         | 1.277,0         | -48,8        | 5,3                 |  |
| * Industria in senso stretto   | 5.247,2                                | 5.229,7         | 5.208,7         | -17,5        | -21,0               |  |
| * Costruzioni  | 1.685,5                                | 1.733,7         | 1.793,4         | 48,2         | 59,7                |  |
| * Commercio, riparazioni, alberghi e ristoranti, trasporti e comunicazioni         | 6.447,9                                | 6.518,7         | 6.535,1         | 70,8         | 16,4                |  |
| * Intermediazione monetaria e finanziaria; attività immobiliari ed imprenditoriali | 3.253,2                                | 3.329,8         | 3.436,9         | 76,6         | 107,1               |  |
| * Altre attività di servizi  | 6.181,0                                | 6.155,0         | 6.178,4         | -26,0        | 23,4                |  |

Fonte: Relazione generale sulla situazione economica del Paese (Anno 2004) presentata al Parlamento dal Ministro dell'economia e delle finanze il 20 maggio 2005

XV LEGISLATURA - DISEGNI DI LEGGE E RELAZIONI - DOCUMENTI

**Tabella n. 3.5. - CASSA INTEGRAZIONE GUADAGNI  
ORE AUTORIZZATE PER INTERVENTI ORDINARI E STRAORDINARI**

| AGGREGATI                        | VALORI ASSOLUTI              |                    |                    |                    |                    | Variazioni 2004 su 2003 |             |
|----------------------------------|------------------------------|--------------------|--------------------|--------------------|--------------------|-------------------------|-------------|
|                                  | 2000                         | 2001               | 2002               | 2003               | 2004               | Assolute                | In %        |
|                                  | <b>1. GESTIONE INDUSTRIA</b> |                    |                    |                    |                    |                         |             |
| * Interventi ordinari            | 44.971.736                   | 60.211.285         | 84.656.408         | 87.106.964         | 95.215.647         | 8.108.683               | 9,3         |
| - operai                         | 40.989.322                   | 54.704.762         | 74.907.603         | 74.154.706         | 81.882.172         | 7.727.466               | 10,4        |
| - Impiegati                      | 3.982.414                    | 5.506.523          | 9.748.805          | 12.952.258         | 13.333.475         | 381.217                 | 2,9         |
| * Interventi straordinari        | 73.732.088                   | 60.747.556         | 62.877.102         | 107.125.070        | 96.316.368         | -10.808.702             | -10,1       |
| - operai                         | 54.720.277                   | 47.906.117         | 48.968.045         | 86.719.199         | 72.103.211         | -14.615.988             | -16,9       |
| - Impiegati                      | 19.011.811                   | 12.841.439         | 13.909.057         | 20.405.871         | 24.213.157         | 3.807.286               | 18,7        |
| <b>TOTALE GESTIONE INDUSTRIA</b> | <b>118.703.824</b>           | <b>120.958.841</b> | <b>147.533.510</b> | <b>194.232.034</b> | <b>191.532.015</b> | <b>-2.700.019</b>       | <b>-1,4</b> |
| <b>2. GESTIONE EDILIZIA</b>      |                              |                    |                    |                    |                    |                         |             |
| * Industria edile                | 18.935.500                   | 20.871.326         | 19.437.446         | 20.823.482         | 23.048.972         | 2.225.490               | 10,7        |
| - operai                         | 18.728.658                   | 20.705.224         | 19.236.476         | 20.618.042         | 22.855.785         | 2.241.743               | 10,9        |
| - Impiegati                      | 206.842                      | 166.102            | 200.970            | 205.440            | 189.187            | -16.253                 | -7,9        |
| * Artigianato edile              | 7.980.715                    | 8.873.552          | 8.804.870          | 10.526.119         | 11.319.856         | 793.737                 | 7,5         |
| - operai                         | 7.960.801                    | 8.851.782          | 8.781.586          | 10.499.522         | 11.292.968         | 793.446                 | 7,6         |
| - Impiegati                      | 19.914                       | 21.770             | 23.284             | 26.597             | 26.888             | 291                     | 1,1         |
| * Lapidei                        | 1.555.207                    | 1.549.297          | 1.369.177          | 1.576.620          | 1.691.742          | 115.122                 | 7,3         |
| - operai                         | 1.544.065                    | 1.532.724          | 1.355.247          | 1.558.782          | 1.668.618          | 109.836                 | 7,0         |
| - Impiegati                      | 11.142                       | 16.573             | 13.930             | 17.838             | 23.124             | 5.286                   | 29,6        |
| <b>TOTALE GESTIONE EDILIZIA</b>  | <b>28.471.422</b>            | <b>31.294.175</b>  | <b>29.611.493</b>  | <b>32.926.221</b>  | <b>36.060.570</b>  | <b>3.134.349</b>        | <b>9,5</b>  |
| <b>TOTALE ORE AUTORIZZATE</b>    | <b>147.175.246</b>           | <b>152.253.016</b> | <b>177.145.003</b> | <b>227.158.255</b> | <b>227.592.585</b> | <b>434.330</b>          | <b>0,2</b>  |

Fonte: I.N.P.S. - Coordinamento Statistico-attuariale.

**Tabella n. 3.6. - Conto economico consolidato delle Amministrazioni pubbliche**  
**PRESSIONE FISCALE**

| A G G R E G A T I                               | VALORI ASSOLUTI (in milioni di euro) |                  |                  | Variazioni % |             |
|---|--------------------------------------|------------------|------------------|--------------|-------------|
|   | 2 0 0 2                              | 2 0 0 3          | 2 0 0 4          | 2003 / 2002  | 2004 / 2003 |
| <b>1. GETTITO COMPLESSIVO (milioni di euro)</b> | <b>528.307</b>                       | <b>556.268</b>   | <b>564.859</b>   | <b>5,3</b>   | <b>1,5</b>  |
| <b>* GETTITO FISCALE</b>                        | <b>367.066</b>                       | <b>387.369</b>   | <b>390.103</b>   | <b>5,5</b>   | <b>0,7</b>  |
| * Imposte dirette                               | 178.964                              | 184.175          | 184.175          | -0,5         | 3,4         |
| * Imposte indirette                             | 185.116                              | 187.345          | 195.207          | 1,2          | 4,2         |
| * Imposte in conto capitale                     | 2.986                                | 21.926           | 10.721           | 634,3        | -51,1       |
| <b>* GETTITO PARAFISCALE</b>                    | <b>161.241</b>                       | <b>168.899</b>   | <b>174.756</b>   | <b>4,7</b>   | <b>3,5</b>  |
| * Contributi previdenziali effettivi            | 157.504                              | 165.101          | 171.198          | 4,8          | 3,7         |
| * Contributi sociali figurativi                 | 3.737                                | 3.798            | 3.558            | 1,6          | -6,3        |
| <b>2. PRESSIONE FISCALE (% su PIL)</b>          | <b>41,9</b>                          | <b>42,8</b>      | <b>41,8</b>      |              |             |
| <b>* GETTITO FISCALE</b>                        | <b>29,1</b>                          | <b>29,8</b>      | <b>28,9</b>      |              |             |
| * Imposte dirette                               | 14,2                                 | 13,7             | 13,6             |              |             |
| * Imposte indirette                             | 14,7                                 | 14,4             | 14,4             |              |             |
| * Imposte in conto capitale                     | 0,2                                  | 1,7              | 0,8              |              |             |
| <b>* GETTITO PARAFISCALE</b>                    | <b>12,8</b>                          | <b>13,0</b>      | <b>12,9</b>      |              |             |
| * Contributi previdenziali effettivi            | 12,5                                 | 12,7             | 12,7             |              |             |
| * Contributi sociali figurativi                 | 0,3                                  | 0,3              | 0,3              |              |             |
| <b>PRODOTTO INTERNO LORDO (milioni di euro)</b> | <b>1.260.597</b>                     | <b>1.300.929</b> | <b>1.351.328</b> | <b>3,2</b>   | <b>3,9</b>  |

Fonte: Relazione generale sulla situazione economica del Paese (Anno 2004) presentata al Parlamento dal Ministro dell'economia e delle finanze il 20 maggio 2005

**Parte quarta**  
**L'ANDAMENTO DEL NUMERO DELLE PENSIONI, DEGLI**  
**ISCRITTI E L'ANDAMENTO DEGLI ONERI NON PREVIDENZIALI**

**1. IL MOVIMENTO DELLE PENSIONI DELL'ANNO 2004**

Sulla spesa pensionistica dell'anno 2004 hanno influito le nuove pensioni accolte e liquidate, le pensioni in essere ricostituite ed accolte, le pensioni eliminate nonché gli incrementi per perequazione automatica.

Il movimento del numero complessivo delle pensioni dell'anno 2004, di cui nella *Tabella n. 4.1.* si fornisce l'analisi, si riassume in:

- 17.704.546 pensioni vigenti al 31 dicembre 2003;
- 1.115.647 nuove pensioni liquidate nel 2004;
- 842.656 pensioni eliminate nel 2004;
- 17.977.537 pensioni vigenti alla fine del 2004.

**1.1. Le nuove pensioni liquidate**

Nel corso dell'anno 2004, sono state complessivamente accolte e liquidate 1.115.647 nuove pensioni, con un decremento netto di 4.862 pensioni (-0,4%) rispetto a 1.120.509 pensioni accolte e liquidate nel 2003.

Le nuove liquidazioni hanno riguardato:

- 427.014 pensioni dei lavoratori dipendenti, con un incremento di 13.933 pensioni (+3,4%) rispetto a 413.081 pensioni accolte e liquidate nel 2003;
- 63.123 pensioni dei coltivatori diretti, coloni e mezzadri, con un decremento di 5.052 pensioni (-7,4%) rispetto a 68.175 pensioni accolte e liquidate nel 2003;
- 92.684 pensioni degli artigiani, con un decremento di 3.415 pensioni (-3,6%) rispetto a 96.099 pensioni accolte e liquidate nel 2003;
- 78.048 pensioni degli esercenti attività commerciali, con un decremento di 2.770 pensioni (-3,4%) rispetto a 80.818 pensioni accolte e liquidate nel 2003;



- 374 pensioni degli iscritti al Fondo clero, con un decremento di 256 pensioni (-40,6%) rispetto a 630 pensioni accolte e liquidate nel 2003;
- 17.008 pensioni dei lavoratori parasubordinati, con un incremento di 3.774 pensioni (+28,5%) rispetto a 13.234 pensioni accolte e liquidate nel 2003;
- 126 pensioni delle Assicurazioni facoltative, con un incremento di 16 pensioni (+14,5%) rispetto a 110 pensioni accolte e liquidate nel 2003;
- 75.003 pensioni erogate per conto dello Stato (*pensioni e assegni sociali, assegni vitalizi, pensioni dei CDCM aventi decorrenza anteriore al 1989 e relative pensioni di reversibilità e pensioni delle ostetriche ex Enpao*), con un decremento di 2.963 pensioni (-3,8%) rispetto a 77.966 pensioni accolte e liquidate nel 2003;
- 362.267 prestazioni agli invalidi civili erogate per conto dello Stato (*pensioni ed indennità agli invalidi civili, ai ciechi e ai sordomuti*), con un decremento di 8.129 prestazioni (-2,2%) rispetto a 370.396 prestazioni accolte e liquidate nel 2003.

Avuto riguardo alle principali gestioni pensionistiche, in apposite tabelle si fornisce per le nuove pensioni liquidate negli anni 2003 e 2004:

- il quadro riassuntivo generale (*cfr. Tabella n. 4.2.*);
- l'analisi per gestione e per categoria dei trattamenti liquidati (*cfr. Tabella n. 4.3.*).

## **1.2. Le pensioni in essere ricostituite**

Nel corso dell'anno 2004 - sulla base dei risultati consuntivi del processo produttivo - sono state complessivamente ricostituite 1.065.296 pensioni in essere (*cf. Tabella n. 4.4.*), con un incremento netto del 15,1% (+ 139.507 ricostituzioni in valore assoluto) rispetto a 925.789 pensioni ricostituite nel 2003. In particolare le ricostituzioni riguardano:

- 967.470 pensioni in essere dei lavoratori dipendenti ed autonomi, con un incremento netto dell'11,5% (+ 99.729 ricostituzioni in valore assoluto) rispetto a 867.741 pensioni ricostituite nel 2003.

Avuto riguardo alle varie tipologie le ricostituzioni si riferiscono a 184.667 ricostituzioni contributive (134.254 nel 2003), a 115.187 ricostituzioni per supplementi (118.995 nel 2003), a 648.431 ricostituzioni documentali (592.940 nel 2003) e a 19.185 ricostituzioni d'ufficio riguardanti per la massima parte l'applicazione delle sentenze della Corte Costituzionale n. 495/1993 e n. 240/1994 (21.552 nel 2003);

- 97.826 pensioni sociali ed assegni sociali, con un incremento netto del 68,5% (+39.778 ricostituzioni in valore assoluto) rispetto a 58.048 pensioni ricostituite nel 2003.

## XV LEGISLATURA - DISEGNI DI LEGGE E RELAZIONI - DOCUMENTI

Tabella n. 4.1. - MOVIMENTO DEL NUMERO DELLE PENSIONI - ANNO 2003 E 2004

| Gestioni e fondi  | MOVIMENTO ANNO 2003               |                                    |                                    |                                   | MOVIMENTO ANNO 2004                |                                    |                                   |                                    | VARIAZIONI ASSOLUTE 2004/2003      |                       |                       |                     |
|---|-----------------------------------|------------------------------------|------------------------------------|-----------------------------------|------------------------------------|------------------------------------|-----------------------------------|------------------------------------|------------------------------------|-----------------------|-----------------------|---------------------|
|   | Pensioni<br>vigenti<br>31.12.2002 | Pensioni<br>liquidate<br>nell'anno | Pensioni<br>eliminate<br>nell'anno | Pensioni<br>vigenti<br>31.12.2003 | Pensioni<br>liquidate<br>nell'anno | Pensioni<br>eliminate<br>nell'anno | Pensioni<br>vigenti<br>31.12.2004 | Pensioni<br>liquidate<br>nell'anno | Pensioni<br>eliminate<br>nell'anno | Pensioni<br>liquidate | Pensioni<br>eliminate | Pensioni<br>vigenti |
|   | 1                                 | 2                                  | 3                                  | 4 (1+2-3)                         | 5                                  | 6                                  | 7 (4+5-6)                         | 8 (5-2)                            | 9 (6-3)                            | 10 (7-4)              |                       |                     |
| <b>1 LAVORATORI DIPENDENTI</b>  | <b>10.582.160</b>                 | <b>413.081</b>                     | <b>464.111</b>                     | <b>10.621.621</b>                 | <b>427.014</b>                     | <b>461.280</b>                     | <b>10.587.355</b>                 | <b>13.933</b>                      | <b>-2.831</b>                      | <b>-34.266</b>        |                       |                     |
| 1 Fondo pensioni lavoratori dipendenti                                  | 9.933.955                         | 387.245                            | 443.509                            | 9.877.691                         | 392.340                            | 432.984                            | 9.837.047                         | 5.095                              | -10.525                            | -40.644               |                       |                     |
| 2 F.P.L.D. - ex Fondo trasporti   | 120.102                           | 3.924                              | 5.194                              | 118.832                           | 3.922                              | 4.417                              | 118.337                           | -2                                 | -777                               | -495                  |                       |                     |
| 3 F.P.L.D. - ex Fondo telefonici  | 56.254                            | 3.145                              | 1.054                              | 58.345                            | 4.139                              | 1.839                              | 60.645                            | 994                                | 785                                | 2.300                 |                       |                     |
| 4 F.P.L.D. - ex Fondo elettrici   | 99.772                            | 3.445                              | 3.497                              | 100.701                           | 4.425                              | 3.950                              | 101.466                           | 289                                | 453                                | 765                   |                       |                     |
| 5 F.P.L.D. - ex INPDAI (1)  | 33.878                            | 2.165                              | 0                                  | 92.656                            | 8.442                              | 598                                | 100.500                           | 6.277                              | 598                                | 7.844                 |                       |                     |
| 6 Gestione enti creditizi (2)   | 10.342                            | 2.292                              | 492                                | 35.678                            | 2.626                              | 545                                | 37.759                            | 334                                | 53                                 | 2.081                 |                       |                     |
| 7 Fondo ex dazieri  | 10.342                            | 358                                | 491                                | 10.209                            | 370                                | 553                                | 10.026                            | 12                                 | 62                                 | -183                  |                       |                     |
| 8 Fondo volo  | 4.746                             | 179                                | 73                                 | 4.852                             | 249                                | 66                                 | 5.035                             | 70                                 | -7                                 | 183                   |                       |                     |
| 9 Gestione minatori   | 8.610                             | 356                                | 456                                | 8.510                             | 346                                | 398                                | 8.458                             | -10                                | -58                                | -52                   |                       |                     |
| 10 Fondo gas  | 5.858                             | 258                                | 310                                | 5.806                             | 318                                | 362                                | 5.762                             | 60                                 | 52                                 | -44                   |                       |                     |
| 11 Fondo esattoriali  | 9.245                             | 577                                | 577                                | 8.919                             | 236                                | 588                                | 8.567                             | -15                                | 11                                 | -352                  |                       |                     |
| 12 Gestione enti disciolti  | 14.902                            | 378                                | 430                                | 14.850                            | 375                                | 588                                | 14.043                            | -3                                 | 752                                | -607                  |                       |                     |
| 13 Fondo pensioni enti porti Genova e Trieste                           | 4.488                             | 57                                 | 122                                | 4.423                             | 80                                 | 104                                | 4.399                             | 23                                 | -18                                | -24                   |                       |                     |
| 14 Fondo spedizionieri doganali   | 2.125                             | 194                                | 100                                | 2.219                             | 201                                | 82                                 | 2.338                             | 7                                  | -18                                | 119                   |                       |                     |
| 15 Fondo Ferrovie dello Stato   | 251.421                           | 6.384                              | 7.505                              | 250.300                           | 7.139                              | 11.293                             | 246.146                           | 755                                | 3.788                              | -4.154                |                       |                     |
| 16 Fondo trattamenti previdenziali vari                                 | 117                               | 0                                  | 13                                 | 104                               | 0                                  | 20                                 | 84                                | 0                                  | 7                                  | -20                   |                       |                     |
| 17 Trattamenti integrativi personale Inps                               | 26.345                            | 1.469                              | 288                                | 27.526                            | 1.516                              | 2.299                              | 26.743                            | 47                                 | 2.011                              | -783                  |                       |                     |
| <b>2 LAVORATORI AUTONOMI</b>  | <b>3.269.065</b>                  | <b>245.092</b>                     | <b>103.718</b>                     | <b>3.410.439</b>                  | <b>233.855</b>                     | <b>96.068</b>                      | <b>3.548.226</b>                  | <b>-11.237</b>                     | <b>-7.650</b>                      | <b>137.787</b>        |                       |                     |
| 1 Coltivatori diretti, coloni e mezzadri                                | 907.294                           | 68.175                             | 14.280                             | 961.189                           | 63.123                             | 15.639                             | 1.008.673                         | -5.052                             | 1.359                              | 47.484                |                       |                     |
| 2 Artigiani   | 1.251.240                         | 96.099                             | 45.323                             | 1.302.016                         | 92.684                             | 40.808                             | 1.353.892                         | -3.415                             | -4.515                             | 51.876                |                       |                     |
| 3 Esercenti attività commerciali  | 1.110.531                         | 80.818                             | 44.115                             | 1.147.234                         | 78.048                             | 39.621                             | 1.185.661                         | -2.770                             | -4.494                             | 38.427                |                       |                     |
| <b>3 FONDO CLERO</b>  | <b>14.704</b>                     | <b>630</b>                         | <b>833</b>                         | <b>14.501</b>                     | <b>374</b>                         | <b>934</b>                         | <b>13.941</b>                     | <b>-256</b>                        | <b>101</b>                         | <b>-560</b>           |                       |                     |
| <b>4 GESTIONE PARASUBORDINATI</b>                                       | <b>22.465</b>                     | <b>13.234</b>                      | <b>338</b>                         | <b>35.361</b>                     | <b>17.008</b>                      | <b>398</b>                         | <b>51.971</b>                     | <b>3.774</b>                       | <b>60</b>                          | <b>16.610</b>         |                       |                     |
| <b>5 ASSICURAZIONI FACOLTATIVE</b>                                      | <b>18.701</b>                     | <b>110</b>                         | <b>1.268</b>                       | <b>17.543</b>                     | <b>126</b>                         | <b>1.865</b>                       | <b>15.804</b>                     | <b>16</b>                          | <b>597</b>                         | <b>-1.739</b>         |                       |                     |
| 1 Fondo previdenza iscrizioni collettive                                | 1.076                             | 3                                  | 31                                 | 1.048                             | 0                                  | 86                                 | 962                               | -3                                 | 55                                 | -86                   |                       |                     |
| 2 Gestione lavori di cura non retribuiti                                | 1.856                             | 39                                 | 85                                 | 1.810                             | 66                                 | 79                                 | 1.797                             | 27                                 | -6                                 | -13                   |                       |                     |
| 3 Assicurazione facoltativa invalidità e vecchiaia                      | 15.769                            | 68                                 | 1.152                              | 14.685                            | 60                                 | 1.700                              | 13.045                            | -8                                 | 548                                | -1.640                |                       |                     |
| <b>6 GESTIONE INTERVENTI STATO</b>                                      | <b>1.858.170</b>                  | <b>77.966</b>                      | <b>145.750</b>                     | <b>1.790.386</b>                  | <b>75.003</b>                      | <b>91.839</b>                      | <b>1.773.550</b>                  | <b>-2.963</b>                      | <b>-53.911</b>                     | <b>-16.836</b>        |                       |                     |
| 1 Pensioni sociali  | 405.157                           | 265                                | 41.688                             | 363.734                           | 180                                | 22.468                             | 341.446                           | -85                                | -19.220                            | -22.288               |                       |                     |
| 2 Assegni sociali   | 348.146                           | 62.417                             | 14.210                             | 396.353                           | 61.561                             | 9.370                              | 448.544                           | -856                               | -4.840                             | 52.191                |                       |                     |
| * Assegni sociali   | 245.477                           | 38.463                             | 14.210                             | 269.230                           | 36.109                             | 9.370                              | 296.469                           | -2.354                             | -4.840                             | 26.739                |                       |                     |
| * Pensioni invalidi civili ultra65enni (trasformate in assegni sociali) | 102.669                           | 23.954                             | 0                                  | 126.623                           | 25.452                             | 0                                  | 152.075                           | 1.498                              | 0                                  | 25.452                |                       |                     |
| 3 Assegni vitalizi  | 13.138                            | 41                                 | 570                                | 12.609                            | 28                                 | 475                                | 12.162                            | -13                                | -95                                | -447                  |                       |                     |
| 4 Pensioni CDCM ante 1989   | 1.087.066                         | 15.243                             | 88.991                             | 1.013.318                         | 13.234                             | 59.334                             | 967.218                           | -2.009                             | -29.657                            | -46.100               |                       |                     |
| 5 Pensioni osterliche - ex Enpao  | 4.663                             | 0                                  | 291                                | 4.372                             | 0                                  | 192                                | 4.180                             | 0                                  | -99                                | -192                  |                       |                     |
| <b>7 GESTIONE INVALIDI CIVILI (3)</b>                                   | <b>1.683.769</b>                  | <b>370.396</b>                     | <b>239.470</b>                     | <b>1.814.695</b>                  | <b>362.267</b>                     | <b>190.272</b>                     | <b>1.986.690</b>                  | <b>-8.129</b>                      | <b>-49.198</b>                     | <b>171.995</b>        |                       |                     |
| <b>COMPLESSO</b>  | <b>17.449.034</b>                 | <b>1.120.509</b>                   | <b>955.488</b>                     | <b>17.704.546</b>                 | <b>1.115.647</b>                   | <b>842.656</b>                     | <b>17.977.537</b>                 | <b>-4.862</b>                      | <b>-112.832</b>                    | <b>272.991</b>        |                       |                     |

(1) Il dato delle pensioni liquidate nel 2003 risente dell'attivazione di una nuova procedura amministrativa contabile per la liquidazione dei trattamenti.

(2) I valori dell'anno 2003 sono stati rideterminati sulla base di nuove informazioni statistiche trasmesse dagli Enti Interessati nell'anno 2005.

(3) Comprende anche le Indennità (di accompagnamento, di comunicazione, ecc.).

**Tabella n. 4.2. - PENSIONI LIQUIDATE NELL'ANNO DELLE PRINCIPALI GESTIONI PENSIONISTICHE  
QUADRO RIASSUNTIVO GENERALE**

| DESCRIZIONE   | ANNO             |                  | VARIAZIONI 2004 SU 2003 |                              |
|---|------------------|------------------|-------------------------|------------------------------|
|   | 2003             | 2004             | Variazioni<br>assolute  | Variazioni<br>in percentuale |
| <b>NUMERO DELLE PENSIONI</b>                          |                  |                  |                         |                              |
| <b>1 Gestioni previdenziali (1)</b>                   | <b>667.842</b>   | <b>673.654</b>   | <b>5.812</b>            | <b>0,9</b>                   |
| 1 Vecchiaia e Anzianità                               | 429.258          | 443.790          | 14.532                  | 3,4                          |
| 2 Invalidità e Inabilità                              | 47.245           | 45.861           | -1.384                  | -2,9                         |
| 3 Indirette e Superstiti                              | 191.339          | 184.003          | -7.336                  | -3,8                         |
| <b>2 Gestione interventi dello Stato</b>              | <b>54.012</b>    | <b>49.551</b>    | <b>-4.461</b>           | <b>-8,3</b>                  |
| 1 Pensioni sociali                                    | 265              | 180              | -85                     | -32,1                        |
| 2 Assegni sociali                                     | 38.463           | 36.109           | -2.354                  | -6,1                         |
| 3 Assegni vitalizi                                    | 41               | 28               | -13                     | -31,7                        |
| 4 Pensioni CDCM liquidate decorrenza ante 1989        | 15.243           | 13.234           | -2.009                  | -13,2                        |
| 5 Pensioni ostetriche ex ENPAO                        | 0                | 0                | 0                       | 0,0                          |
| <b>3 Gestione invalidi civili (2)</b>                 | <b>370.214</b>   | <b>362.267</b>   | <b>-7.947</b>           | <b>-2,1</b>                  |
| <b>Complesso</b>                                      | <b>1.092.068</b> | <b>1.085.472</b> | <b>-6.596</b>           | <b>-0,6</b>                  |
| <b>IMPORTO ANNUO COMPLESSIVO (in milioni di euro)</b> |                  |                  |                         |                              |
| <b>1 Gestioni previdenziali (1)</b>                   | <b>6.372,457</b> | <b>6.989,813</b> | <b>617,357</b>          | <b>9,7</b>                   |
| 1 Vecchiaia e Anzianità                               | 4.828,087        | 5.445,064        | 616,978                 | 12,8                         |
| 2 Invalidità e Inabilità                              | 389,177          | 386,244          | -2,932                  | -0,8                         |
| 3 Indirette e Superstiti                              | 1.155,193        | 1.158,505        | 3,311                   | 0,3                          |
| <b>2 Gestione interventi dello Stato</b>              | <b>186,845</b>   | <b>178,884</b>   | <b>-7,961</b>           | <b>-4,3</b>                  |
| 1 Pensioni sociali                                    | 0,841            | 0,575            | -0,267                  | -31,7                        |
| 2 Assegni sociali                                     | 131,285          | 129,205          | -2,080                  | -1,6                         |
| 3 Assegni vitalizi                                    | 0,120            | 0,085            | -0,036                  | -29,5                        |
| 4 Pensioni CDCM liquidate decorrenza ante 1989        | 54,599           | 49,020           | -5,579                  | -10,2                        |
| 5 Pensioni ostetriche ex ENPAO                        | 0,000            | 0,000            | 0,000                   | 0,0                          |
| <b>3 Gestione invalidi civili (2)</b>                 | <b>1.637,371</b> | <b>1.651,826</b> | <b>14,456</b>           | <b>0,9</b>                   |
| <b>Complesso</b>                                      | <b>8.196,673</b> | <b>8.820,524</b> | <b>623,852</b>          | <b>7,6</b>                   |
| <b>IMPORTO MEDIO ANNUO ( in euro )</b>                |                  |                  |                         |                              |
| <b>1 Gestioni previdenziali (1)</b>                   | <b>9.542</b>     | <b>10.376</b>    | <b>834</b>              | <b>8,7</b>                   |
| 1 Vecchiaia e Anzianità                               | 11.248           | 12.269           | 1.022                   | 9,1                          |
| 2 Invalidità e Inabilità                              | 8.237            | 8.422            | 185                     | 2,2                          |
| 3 Indirette e Superstiti                              | 6.037            | 6.296            | 259                     | 4,3                          |
| <b>2 Gestione interventi dello Stato</b>              | <b>3.459</b>     | <b>3.610</b>     | <b>151</b>              | <b>4,4</b>                   |
| 1 Pensioni sociali                                    | 3.175            | 3.193            | 18                      | 0,6                          |
| 2 Assegni sociali                                     | 3.413            | 3.578            | 165                     | 4,8                          |
| 3 Assegni vitalizi                                    | 2.934            | 3.028            | 93                      | 3,2                          |
| 4 Pensioni CDCM liquidate decorrenza ante 1989        | 3.582            | 3.704            | 122                     | 3,4                          |
| 5 Pensioni ostetriche ex ENPAO                        | 0                | 0                | 0                       | 0,0                          |
| <b>3 Gestione invalidi civili (2)</b>                 | <b>4.423</b>     | <b>4.560</b>     | <b>137</b>              | <b>3,1</b>                   |
| <b>Complesso</b>                                      | <b>7.506</b>     | <b>8.126</b>     | <b>620</b>              | <b>8,3</b>                   |

**(1) Non comprendono le pensioni:**

- 1 dei Coltivatori diretti, coloni e mezzadri liquidate con decorrenza anteriore al 1° gennaio 1989 e le relative pensioni ai superstiti (indirette e reversibilità) derivanti dalle medesime i cui oneri sono integralmente sostenuti dalla Gestione degli interventi dello Stato (GIAS).
- 2 della Gestione speciale per l'erogazione dei trattamenti pensionistici al personale degli enti pubblici creditizi.
- 3 della Gestione dei trattamenti pensionistici già a carico della soppressa Gestione speciale ex art. 75 DPR n. 761/1979.
- 4 del Fondo di previdenza per il personale del Consorzio autonomo del porto di Genova e dell'Ente autonomo del porto di Trieste.
- 5 del Fondo per l'erogazione dei trattamenti previdenziali vari.
- 6 dei Trattamenti integrativi al personale dell'Inps.
- 7 del Fondo di previdenza delle iscrizioni collettive.
- 8 del Fondo di previdenza per le persone che svolgono lavori di cura non retribuiti derivanti da responsabilità familiari.
- 9 dell'Assicurazione facoltativa per l'invalidità e la vecchiaia.

**(2) Comprende anche le indennità (di accompagnamento, di comunicazione, ecc).**

## XV LEGISLATURA - DISEGNI DI LEGGE E RELAZIONI - DOCUMENTI

Tabella n. 4.3. - PENSIONI LIQUIDATE NELL'ANNO DELLE PRINCIPALI GESTIONI PENSIONISTICHE

| GESTIONI E FONDI E CATEGORIE DI PENSIONI                 | PENSIONI LIQUIDATE NEL 2003 |  |                             | PENSIONI LIQUIDATE NEL 2004 |  |                             | Var. % 2004 su 2003   |                     |
|--|-----------------------------|--|-----------------------------|-----------------------------|--|-----------------------------|-----------------------|---------------------|
|  | Numero delle pensioni       | Importo annuo complessivo in milioni di euro | Importo medio annuo in euro | Numero delle pensioni       | Importo annuo complessivo in milioni di euro | Importo medio annuo in euro | Numero delle pensioni | Importo medio annuo |
| FONDO PENSIONI LAVORATORI DIPENDENTI                     | Vecchiaia e anzianità       | 2.830,581                                    | 13.053                      | 230.631                     | 3.167,453                                    | 13.734                      | 6,4                   | 5,2                 |
|  | Invalità e inabilità        | 30.816                                       | 8.403                       | 29.980                      | 253,506                                      | 8.456                       | -2,7                  | 0,6                 |
| LAVORATORI DIPENDENTI                                    | Indirette e reversibilità   | 139.578                                      | 6.030                       | 131.729                     | 822,582                                      | 6.244                       | -5,6                  | 3,6                 |
|  | <b>Complesso</b>            | <b>387.245</b>                               | <b>10.152</b>               | <b>392.340</b>              | <b>4.243,541</b>                             | <b>10.816</b>               | <b>1,3</b>            | <b>6,5</b>          |
| FONDO PENSIONI LAVORATORI DIPENDENTI Ex Fondo trasporti  | Vecchiaia e anzianità       | 1.156  | 21.788                      | 1.360                       | 31,314                                       | 23.025                      | 17,6                  | 5,7                 |
|  | Invalità e inabilità        | 697  | 11,716                      | 636                         | 10,826                                       | 17,022                      | -8,8                  | 1,3                 |
| LAVORATORI DIPENDENTI                                    | Indirette e reversibilità   | 2.071  | 23,186                      | 1.926                       | 22,278                                       | 11,567                      | -7,0                  | 3,3                 |
|  | <b>Complesso</b>            | <b>3.924</b>                                 | <b>60,089</b>               | <b>3.922</b>                | <b>64,418</b>                                | <b>16,425</b>               | <b>-0,1</b>           | <b>7,3</b>          |
| FONDO PENSIONI LAVORATORI DIPENDENTI Ex Fondo telefonici | Vecchiaia e anzianità       | 2.372  | 23,753                      | 3.422                       | 81,974                                       | 23,955                      | 44,3                  | 0,9                 |
|  | Invalità e inabilità        | 167  | 2,481                       | 167                         | 2,669  | 15,984                      | 0,0                   | 7,6                 |
| LAVORATORI DIPENDENTI                                    | Indirette e reversibilità   | 606  | 7,378                       | 550                         | 7,153  | 13,005                      | -9,2                  | 6,8                 |
|  | <b>Complesso</b>            | <b>3.145</b>                                 | <b>66,201</b>               | <b>4.139</b>                | <b>91,796</b>                                | <b>22,178</b>               | <b>31,6</b>           | <b>5,4</b>          |
| FONDO PENSIONI LAVORATORI DIPENDENTI Ex Fondo elettrici  | Vecchiaia e anzianità       | 2.837  | 25,577                      | 3.191                       | 82,475                                       | 25,846                      | 12,5                  | 1,1                 |
|  | Invalità e inabilità        | 229  | 3,826                       | 210                         | 3,480  | 16,571                      | -8,3                  | -0,8                |
| LAVORATORI DIPENDENTI                                    | Indirette e reversibilità   | 1.360  | 17,105                      | 1.314                       | 17,206                                       | 13,094                      | -3,4                  | 4,1                 |
|  | <b>Complesso</b>            | <b>4.426</b>                                 | <b>93,494</b>               | <b>4.715</b>                | <b>103,160</b>                               | <b>21,879</b>               | <b>6,5</b>            | <b>3,6</b>          |
| FONDO PENSIONI LAVORATORI DIPENDENTI Ex INPDAI (1)       | Vecchiaia e anzianità       | 1.393  | 75,659                      | 6.752                       | 340,462                                      | 50,424                      | 384,7                 | -7,2                |
|  | Invalità e inabilità        | 22   | 0,728                       | 163                         | 5,233  | 32,103                      | 640,9                 | -2,9                |
| LAVORATORI DIPENDENTI                                    | Indirette e reversibilità   | 750  | 18,116                      | 1.527                       | 37,307                                       | 24,431                      | 103,6                 | 1,1                 |
|  | <b>Complesso</b>            | <b>2.165</b>                                 | <b>94,502</b>               | <b>8.442</b>                | <b>383,002</b>                               | <b>45,369</b>               | <b>289,9</b>          | <b>3,9</b>          |
| COLTIVATORI DIRETTI, COLONI E MEZZADRI (2)               | Vecchiaia e anzianità       | 56.578                                       | 403,841                     | 51.393                      | 355,762                                      | 6,922                       | -9,2                  | -3,0                |
|  | Invalità e inabilità        | 3.225  | 18,898                      | 2.909                       | 16,908                                       | 5,812                       | -9,8                  | -0,8                |
| LAVORATORI DIPENDENTI                                    | Indirette e reversibilità   | 8.372  | 36,685                      | 8.821                       | 39,317                                       | 4,457                       | 5,4                   | 1,7                 |
|  | <b>Complesso</b>            | <b>68.175</b>                                | <b>459,425</b>              | <b>63.123</b>               | <b>411,987</b>                               | <b>6,527</b>                | <b>-7,4</b>           | <b>-3,1</b>         |
| ARTIGIANI  | Vecchiaia e anzianità       | 71.067                                       | 704,662                     | 68.099                      | 690,718                                      | 10,143                      | -4,2                  | 2,3                 |
|  | Invalità e inabilità        | 6.659  | 51,220                      | 6.548                       | 52,064                                       | 7,951                       | -1,7                  | 3,4                 |
| LAVORATORI DIPENDENTI                                    | Indirette e reversibilità   | 18.373                                       | 92,928                      | 18.037                      | 95,044                                       | 5,269                       | -1,8                  | 4,2                 |
|  | <b>Complesso</b>            | <b>96.099</b>                                | <b>848,811</b>              | <b>92.684</b>               | <b>837,826</b>                               | <b>9,040</b>                | <b>-3,6</b>           | <b>2,3</b>          |
| ESERCENTI ATTIVITA' COMMERCIALI                          | Vecchiaia e anzianità       | 60.383                                       | 563,617                     | 58.145                      | 559,943                                      | 9,630                       | -3,7                  | 3,2                 |
|  | Invalità e inabilità        | 5.201  | 38,787                      | 4.902                       | 37,425                                       | 7,635                       | -5,7                  | 2,4                 |
| LAVORATORI DIPENDENTI                                    | Indirette e reversibilità   | 15.234                                       | 69,897                      | 15.001                      | 72,013                                       | 4,801                       | -1,5                  | 4,6                 |
|  | <b>Complesso</b>            | <b>80.818</b>                                | <b>672,300</b>              | <b>78.048</b>               | <b>669,382</b>                               | <b>8,577</b>                | <b>-3,4</b>           | <b>3,1</b>          |
| FONDO EX DAZIERI   | Vecchiaia e anzianità       | 197  | 3,931                       | 202                         | 3,988  | 19,744                      | 2,5                   | -1,0                |
|  | Invalità e inabilità        | 5  | 0,078                       | 3                           | 0,061  | 20,251                      | -40,0                 | 30,4                |
| LAVORATORI DIPENDENTI                                    | Indirette e reversibilità   | 156  | 1,526                       | 165                         | 1,605  | 9,728                       | 5,8                   | -0,5                |
|  | <b>Complesso</b>            | <b>358</b>                                   | <b>5,534</b>                | <b>370</b>                  | <b>5,654</b>                                 | <b>15,281</b>               | <b>3,4</b>            | <b>-1,1</b>         |

## XV LEGISLATURA - DISEGNI DI LEGGE E RELAZIONI - DOCUMENTI

segue: Tabella n. 4.3. - PENSIONI LIQUIDATE NELL'ANNO DELLE PRINCIPALI GESTIONI PENSIONISTICHE

| GESTIONI E FONDI E CATEGORIE DI PENSIONI          | PENSIONI LIQUIDATE NEL 2003 |  |                             |                       | PENSIONI LIQUIDATE NEL 2004                  |                             |                       |                             | Var. % 2004 su 2003   |                     |
|---|-----------------------------|--|-----------------------------|-----------------------|--|-----------------------------|-----------------------|-----------------------------|-----------------------|---------------------|
|   | Numero delle pensioni       | Importo annuo complessivo in milioni di euro | Importo medio annuo in euro | Numero delle pensioni | Importo annuo complessivo in milioni di euro | Importo medio annuo in euro | Numero delle pensioni | Importo medio annuo in euro | Numero delle pensioni | Importo medio annuo |
|   |                             |  |                             |                       |  |                             |                       |                             |                       |                     |
| FONDO VOLO  | Vecchiaia e anzianità       | 72   | 3.932                       | 54.611                | 164  | 9.642                       | 58.795                | 127,8                       | 7,7                   |                     |
|   | Invaldità e inabilità       | 75   | 1.860                       | 24.800                | 60   | 1.390                       | 23.166                | -20,0                       | -6,6                  |                     |
|   | Indirette e reversibilità   | 32   | 0.915                       | 28.594                | 25   | 0.301                       | 12.035                | -21,9                       | -57,9                 |                     |
|   | <b>Complesso</b>            | <b>179</b>                                   | <b>6.707</b>                | <b>37.469</b>         | <b>249</b>                                   | <b>11.333</b>               | <b>45.515</b>         | <b>39,1</b>                 | <b>21,5</b>           |                     |
| GESTIONE MINATORI                                 | Vecchiaia e anzianità       | 199  | 2.703                       | 13.582                | 187  | 2.772                       | 14.825                | -6,0                        | 9,2                   |                     |
|   | Invaldità e inabilità       | 157  | 1.222                       | 7.785                 | 159  | 1.242                       | 7.810                 | 1,3                         | 0,3                   |                     |
|   | Indirette e reversibilità   | <b>356</b>                                   | <b>3.925</b>                | <b>11.025</b>         | <b>346</b>                                   | <b>4.014</b>                | <b>11.601</b>         | <b>-2,8</b>                 | <b>5,2</b>            |                     |
| FONDO GAS   | Vecchiaia e anzianità       | 128  | 3.325                       | 25.975                | 201  | 5.121                       | 25.480                | 57,0                        | -1,9                  |                     |
|   | Invaldità e inabilità       | 10   | 0.210                       | 21.024                | 6  | 0.137                       | 22.889                | -40,0                       | 8,9                   |                     |
|   | Indirette e reversibilità   | 121  | 1.354                       | 11.189                | 111  | 1.322                       | 11.909                | -8,3                        | 6,4                   |                     |
|   | <b>Complesso</b>            | <b>259</b>                                   | <b>4.889</b>                | <b>18.876</b>         | <b>318</b>                                   | <b>6,581</b>                | <b>20.694</b>         | <b>22,8</b>                 | <b>9,6</b>            |                     |
| FONDO ESATTORIALI                                 | Vecchiaia e anzianità       | 74   | 1.986                       | 26.836                | 70   | 1.818                       | 25.973                | -5,4                        | -3,2                  |                     |
|   | Invaldità e inabilità       | 4  | 0.081                       | 20.363                | 8  | 0.182                       | 22.774                | 100,0                       | 11,8                  |                     |
|   | Indirette e reversibilità   | 173  | 2.415                       | 13.957                | 158  | 2.254                       | 14.265                | -8,7                        | 2,2                   |                     |
|   | <b>Complesso</b>            | <b>251</b>                                   | <b>4,482</b>                | <b>17.856</b>         | <b>236</b>                                   | <b>4,254</b>                | <b>18.026</b>         | <b>-6,0</b>                 | <b>1,0</b>            |                     |
| FONDO CLERO                                       | Vecchiaia e anzianità       | 592  | 3.986                       | 6.733                 | 348  | 2.409                       | 6.921                 | -41,2                       | 2,8                   |                     |
|   | Invaldità e inabilità       | 21   | 0.131                       | 6.217                 | 14   | 0.091                       | 6.529                 | -33,3                       | 5,0                   |                     |
|   | Indirette e reversibilità   | 17   | 0.074                       | 4.328                 | 12   | 0.049                       | 4.118                 | -29,4                       | -4,8                  |                     |
|   | <b>Complesso</b>            | <b>630</b>                                   | <b>4,190</b>                | <b>6,651</b>          | <b>374</b>                                   | <b>2,549</b>                | <b>6,817</b>          | <b>-40,6</b>                | <b>2,5</b>            |                     |
| GESTIONE PARASUBORDINATI                          | Vecchiaia e anzianità       | 12.425                                       | 9.476                       | 763                   | 15.750                                       | 15.058                      | 956                   | 26,8                        | 25,4                  |                     |
|   | Invaldità e inabilità       | 113  | 0.212                       | 1.877                 | 153  | 0.272                       | 1.775                 | 35,4                        | -5,5                  |                     |
|   | Indirette e reversibilità   | 696  | 0.373                       | 535                   | 1.105  | 0.690                       | 624                   | 58,8                        | 16,6                  |                     |
|   | <b>Complesso</b>            | <b>13.234</b>                                | <b>10,061</b>               | <b>760</b>            | <b>17.008</b>                                | <b>16,019</b>               | <b>942</b>            | <b>28,5</b>                 | <b>23,9</b>           |                     |
| GESTIONE SPECIALE SPEDIZIONIERI DOGANALI          | Vecchiaia e anzianità       | 138  | 1.530                       | 11.085                | 158  | 1.642                       | 10.394                | 14,5                        | -6,2                  |                     |
|   | Invaldità e inabilità       | 1  | 0.007                       | 6.826                 | 3  | 0.030                       | 9.880                 | 200,0                       | 44,7                  |                     |
|   | Indirette e reversibilità   | 55   | 0.405                       | 7.361                 | 40   | 0.286                       | 7.143                 | -27,3                       | -3,0                  |                     |
|   | <b>Complesso</b>            | <b>194</b>                                   | <b>1,941</b>                | <b>10,007</b>         | <b>201</b>                                   | <b>1,958</b>                | <b>9,739</b>          | <b>3,6</b>                  | <b>-2,7</b>           |                     |
| FONDO PENSIONI PERSONALE FERROVIE DELLO STATO (3) | Dirette                     | 2.796  | 64.766                      | 23.164                | 3.717  | 92.511                      | 24.889                | 32,9                        | 7,4                   |                     |
|   | Invaldità e inabilità       | 3.588  | 39.957                      | 11.136                | 99   | 1.970                       | 19.902                | (*)                         | (*)                   |                     |
|   | Indirette e reversibilità   | <b>6.384</b>                                 | <b>104,723</b>              | <b>16,404</b>         | <b>7.139</b>                                 | <b>132,339</b>              | <b>18,537</b>         | <b>-7,4</b>                 | <b>2,3</b>            |                     |
|   | <b>Complesso</b>            |  |                             |                       |  |                             |                       | <b>11,8</b>                 | <b>13,0</b>           |                     |
| COMPLESSO GESTIONI E FONDI PREVIDENZIALI (4)      | Vecchiaia e anzianità       | 429.258                                      | 4.828.087                   | 11.248                | 443.790                                      | 5.445.064                   | 12.269                | 3,4                         | 9,1                   |                     |
|   | Invaldità e inabilità       | 47.245                                       | 389.177                     | 8.237                 | 45.861                                       | 386.244                     | 8.422                 | -2,9                        | 2,2                   |                     |
|   | Indirette e reversibilità   | 191.339                                      | 1.155.193                   | 6.037                 | 184.003                                      | 1.158.505                   | 6.296                 | -3,8                        | 4,3                   |                     |
|   | <b>Complesso</b>            | <b>667.842</b>                               | <b>6.372,457</b>            | <b>9,542</b>          | <b>673.654</b>                               | <b>6.989,813</b>            | <b>10,376</b>         | <b>0,9</b>                  | <b>8,7</b>            |                     |

(\*) Variazione non significativa

## XV LEGISLATURA - DISEGNI DI LEGGE E RELAZIONI - DOCUMENTI

segue: Tabella n. 4.3. - PENSIONI LIQUIDATE NELL'ANNO DELLE PRINCIPALI GESTIONI PENSIONISTICHE

| GESTIONI E FONDI E CATEGORIE DI PENSIONI                    | PENSIONI LIQUIDATE NEL 2003 |   |                                | PENSIONI LIQUIDATE NEL 2004 |   |                                | Var. % 2004 su 2003   |                     |
|---|-----------------------------|---|--------------------------------|-----------------------------|---|--------------------------------|-----------------------|---------------------|
|   | Numero delle pensioni       | Importo annuo complessivo<br>In milioni di euro | Importo medio annuo<br>In euro | Numero delle pensioni       | Importo annuo complessivo<br>In milioni di euro | Importo medio annuo<br>In euro | Numero delle pensioni | Importo medio annuo |
| <b>Gestione degli interventi dello Stato</b>                |                             |   |                                |                             |   |                                |                       |                     |
| <b>PENSIONI ASSISTENZIALI</b>                               | 265                         | 0,841   | 3.175                          | 180                         | 0,575   | 3.193                          | -32,1                 | 0,6                 |
|   | 38.463                      | 131,285   | 3.413                          | 36.109                      | 129,205   | 3.578                          | -6,1                  | 4,8                 |
|   | 41                          | 0,120   | 2.934                          | 28                          | 0,085   | 3.028                          | -31,7                 | 3,2                 |
| <b>Complesso</b>  | <b>38.769</b>               | <b>132,246</b>                                  | <b>3.411</b>                   | <b>36.317</b>               | <b>129,865</b>                                  | <b>3.576</b>                   | <b>-6,3</b>           | <b>4,8</b>          |
| <b>PENSIONI C.D.C.M. LIQUIDATE CON DECORRENZA ANTE 1989</b> | 15.243                      | 54,599  | 3.582                          | 13.234                      | 49,020  | 3.704                          | -13,2                 | 3,4                 |
|   | 15.243                      | 54,599  | 3.582                          | 13.234                      | 49,020  | 3.704                          | -13,2                 | 3,4                 |
| <b>Complesso</b>  | <b>0</b>                    | <b>0,000</b>                                    | <b>0</b>                       | <b>0</b>                    | <b>0,000</b>                                    | <b>0</b>                       | <b>0,0</b>            | <b>0,0</b>          |
| <b>PENSIONI EX ENPAO</b>                                    | 0                           | 0,000   | 0                              | 0                           | 0,000   | 0                              | 0,0                   | 0,0                 |
| <b>Complesso</b>  | <b>0</b>                    | <b>0,000</b>                                    | <b>0</b>                       | <b>0</b>                    | <b>0,000</b>                                    | <b>0</b>                       | <b>0,0</b>            | <b>0,0</b>          |
| <b>COMPLESSO PENSIONI EROGATE PER CONTO DELLO STATO</b>     | 38.769                      | 132,246   | 3.411                          | 36.317                      | 129,865   | 3.576                          | -6,3                  | 4,8                 |
|   | 0                           | 0,000   | 0                              | 0                           | 0,000   | 0                              | 0,0                   | 0,0                 |
| <b>Complesso</b>  | <b>15.243</b>               | <b>54,599</b>                                   | <b>3.582</b>                   | <b>13.234</b>               | <b>49,020</b>                                   | <b>3.704</b>                   | <b>-13,2</b>          | <b>3,4</b>          |
| <b>Complesso</b>  | <b>54.012</b>               | <b>186,845</b>                                  | <b>3.459</b>                   | <b>49.551</b>               | <b>178,884</b>                                  | <b>3.610</b>                   | <b>-8,3</b>           | <b>4,4</b>          |
| <b>COMPLESSO DEGLI INVALIDI CIVILI</b>                      | 468.027                     | 4.960,333                                       | 10.598                         | 480.107                     | 5.574,929                                       | 11.612                         | 2,6                   | 9,6                 |
|   | 47.245                      | 389,177   | 8.237                          | 45.861                      | 386,244   | 8.422                          | -2,9                  | 2,2                 |
| <b>Complesso</b>  | <b>206.582</b>              | <b>1.209,792</b>                                | <b>5.856</b>                   | <b>197.237</b>              | <b>1.207,525</b>                                | <b>6.122</b>                   | <b>-4,5</b>           | <b>4,5</b>          |
| <b>Complesso</b>  | <b>721.854</b>              | <b>6.559,302</b>                                | <b>9.087</b>                   | <b>723.205</b>              | <b>7.168,698</b>                                | <b>9.912</b>                   | <b>0,2</b>            | <b>9,1</b>          |
| <b>GESTIONE DEGLI INVALIDI CIVILI (5)</b>                   | 356.456                     | 1.566,809                                       | 4.396                          | 349.545                     | 1.581,717                                       | 4.525                          | -1,9                  | 2,9                 |
|   | 12.957                      | 67,863  | 5.238                          | 12.057                      | 67,790  | 5.622                          | -6,9                  | 7,3                 |
|   | 801                         | 2,699   | 3.369                          | 665                         | 2,320   | 3.488                          | -17,0                 | 3,5                 |
| <b>Complesso</b>  | <b>370.214</b>              | <b>1.637,371</b>                                | <b>4.423</b>                   | <b>362.267</b>              | <b>1.651,826</b>                                | <b>4.560</b>                   | <b>-2,1</b>           | <b>3,1</b>          |
| <b>Complesso gestioni e fondi</b>                           | <b>1.092.068</b>            | <b>8.196,673</b>                                | <b>7.506</b>                   | <b>1.085.472</b>            | <b>8.820,524</b>                                | <b>8.126</b>                   | <b>-0,6</b>           | <b>8,3</b>          |

(1) L'incremento del numero è determinato anche dalle pensioni con decorrenza 2003 che sono state liquidate nel 2004 a seguito dell'attivazione alla fine del 2003 di una nuova procedura amministrativa contabile

(2) Nel 2004 si è provveduto a rilevare le pensioni di invalidità ed inabilità a seguito della consistenza numerica dalle stesse raggiunta dopo il passaggio all'INPS.

(3) Non comprende le pensioni liquidate con decorrenza anteriore al 1° gennaio 1989 e le pensioni ai superstiti (indirette e reversibilità) derivanti dalle medesime i cui oneri sono integralmente sostenuti dalla Gestione degli interventi dello Stato.

(4) Non comprende le pensioni:

- \* della Gestione speciale per l'erogazione dei trattamenti pensionistici al personale degli enti creditizi.
- \* della Gestione dei trattamenti pensionistici già a carico della soppressa Gestione speciale ex art. 75 DPR n. 761/1979.
- \* del Fondo di previdenza per il personale del Consorzio autonomo del porto di Genova e dell'ente autonomo del porto di Trieste.
- \* del Fondo per l'erogazione dei trattamenti previdenziali vari.
- \* dei Trattamenti integrativi al personale dell'Inps.
- \* del Fondo di previdenza delle iscrizioni collettive.
- \* del Fondo di previdenza per le persone che svolgono lavori di cura non retribuiti derivanti da responsabilità familiari.
- \* dell'Assicurazione facoltativa per l'invalidità e la vecchiaia.

(5) Comprende anche le indennità (di accompagnamento, di comunicazione, ecc.)

**Tabella n. 4.4. - PENSIONI IN ESSERE RICOSTITUITE NELL'ANNO  
 QUADRO RIASSUNTIVO GENERALE**

| DESCRIZIONE   | ANNO<br>2003   | ANNO<br>2004     | VARIAZIONI 2004 / 2003 |             |
|---|----------------|------------------|------------------------|-------------|
|   |                |                  | Assolute               | In %        |
| <b>1 PENSIONI DEI LAVORATORI DIPENDENTI ED AUTONOMI</b> | <b>867.741</b> | <b>967.470</b>   | <b>99.729</b>          | <b>11,5</b> |
| 1 Ricostituzioni contributive                           | 134.254        | 184.667          | 50.413                 | 37,6        |
| 2 Ricostituzioni per supplementi                        | 118.995        | 115.187          | -3.808                 | -3,2        |
| 3 Ricostituzioni documentali                            | 592.940        | 648.431          | 55.491                 | 9,4         |
| 4 Ricostituzioni d'ufficio (1)                          | 21.552         | 19.185           | -2.367                 | -11,0       |
| <b>2 PENSIONI SOCIALI ED ASSEGNI SOCIALI</b>            | <b>58.048</b>  | <b>97.826</b>    | <b>39.778</b>          | <b>68,5</b> |
| 1 Pensioni sociali                                      | 37.737         | 42.713           | 4.976                  | 13,2        |
| 2 Assegni sociali                                       | 20.311         | 55.113           | 34.802                 | 171,3       |
| <b>COMPLESSO</b>  | <b>925.789</b> | <b>1.065.296</b> | <b>139.507</b>         | <b>15,1</b> |

(1) Ricostituzioni essenzialmente riguardanti l'applicazione delle sentenze della Corte Costituzionale n. 495/1993 e n. 240/1994.

Fonte : I.N.P.S. - Processo produttivo - Consuntivi anni 2003 e 2004.



### 1.3. Le pensioni eliminate

Nel corso dell'anno 2004, sono state complessivamente eliminate 842.656 pensioni, con un decremento netto di 112.832 pensioni (-11,8%) rispetto a 955.488 pensioni eliminate nel 2003.

Le eliminazioni hanno riguardato:

- 461.280 pensioni dei lavoratori dipendenti, con un decremento di 2.831 pensioni (-0,6%) rispetto a 464.111 pensioni eliminate nel 2003;
- 15.639 pensioni dei coltivatori diretti, coloni e mezzadri, con un incremento di 1.359 pensioni (+9,5%) rispetto a 14.280 pensioni eliminate nel 2003;
- 40.808 pensioni degli artigiani, con un decremento di 4.515 pensioni (-10,0%) rispetto a 45.323 pensioni eliminate nel 2003;
- 39.621 pensioni degli esercenti attività commerciali, con un decremento di 4.494 pensioni (-10,2%) rispetto a 44.115 pensioni eliminate nel 2003;
- 934 pensioni degli iscritti al Fondo clero, con un incremento di 101 pensioni (+12,1%) rispetto a 833 pensioni eliminate nel 2003;
- 398 pensioni dei lavoratori parasubordinati, con un incremento di 60 pensioni (+17,8%) rispetto a 338 pensioni eliminate nel 2003;
- 1.865 pensioni delle Assicurazioni facoltative, con un incremento di 597 (+47,1%) rispetto a 1.268 pensioni eliminate nel 2003;
- 91.839 pensioni erogate per conto dello Stato (*pensioni e assegni sociali, assegni vitalizi, pensioni dei CDCM aventi decorrenza anteriore al 1989 e relative pensioni di reversibilità e pensioni delle ostetriche ex Enpao*), con un decremento di 53.911 (-37,0%) rispetto a 145.750 pensioni eliminate nel 2003;
- 190.272 prestazioni agli invalidi civili erogate per conto dello Stato (*pensioni ed indennità agli invalidi civili, ai ciechi e ai sordomuti*), con un decremento di 49.198 prestazioni (-20,5%) rispetto a 239.470 prestazioni eliminate nel 2003.

#### **1.4. Le pensioni vigenti alla fine del 2004**

Il numero delle pensioni vigenti alla fine del 2004 (*cf. Tabella n. 4.1.*), è risultato di 17.977.537 pensioni nel complesso, con un incremento netto di 272.991 pensioni (+1,5%) rispetto a 17.704.546 pensioni vigenti alla fine del 2003.

Il numero delle pensioni vigenti riguarda:

- 10.587.355 pensioni dei lavoratori dipendenti, con un decremento netto di 34.266 pensioni (-0,3%) rispetto a 10.621.621 pensioni vigenti alla fine del 2003;
- 1.008.673 pensioni dei coltivatori diretti, coloni e mezzadri, con un incremento netto di 47.484 pensioni (+4,9%) rispetto a 961.189 pensioni vigenti alla fine del 2003;
- 1.353.892 pensioni degli artigiani, con un incremento netto di 51.876 pensioni (+4,0%) rispetto a 1.302.016 pensioni vigenti alla fine del 2003;
- 1.185.661 pensioni degli esercenti attività commerciali, con un incremento netto di 38.427 pensioni (+3,3%) rispetto a 1.147.234 pensioni vigenti alla fine del 2003;
- 13.941 pensioni del Fondo clero, con un decremento netto di 560 pensioni (-3,9%) rispetto a 14.501 pensioni vigenti alla fine del 2003;
- 51.971 pensioni dei lavoratori parasubordinati, con un incremento netto di 16.610 pensioni (+47,0%) rispetto a 35.361 pensioni vigenti alla fine del 2003;
- 15.804 pensioni delle Assicurazioni facoltative, con un decremento netto di 1.739 pensioni (-9,9%) rispetto a 17.543 pensioni vigenti alla fine del 2003;
- 1.773.550 pensioni erogate per conto dello Stato (*pensioni e assegni sociali, assegni vitalizi, pensioni dei coltivatori diretti, coloni e mezzadri liquidate con decorrenza anteriore al 1° gennaio 1989 e pensioni delle ostetriche ex Enpao*), con un decremento netto di 16.836 pensioni (-0,9%) rispetto a 1.790.386 pensioni vigenti alla fine del 2003;

- 1.986.690 prestazioni agli invalidi civili erogate per conto dello Stato (*pensioni ed indennità agli invalidi civili, ai ciechi e ai sordomuti*), con un incremento di 171.995 prestazioni (+9,5%) rispetto a 1.814.695 prestazioni vigenti alla fine del 2003.

Avuto riguardo alle principali gestioni pensionistiche, in apposite tabelle si fornisce per le pensioni vigenti alla fine degli anni 2003 e 2004:

- il quadro riassuntivo generale (*cfr. Tabella n. 4.5.*);
- l'analisi per gestione e per categoria dei trattamenti vigenti (*cfr. Tabella n. 4.6.*).

**Tabella n. 4.5. - PENSIONI VIGENTI ALLA FINE DELL'ANNO DELLE PRINCIPALI GESTIONI PENSIONISTICHE  
QUADRO RIASSUNTIVO GENERALE**

| DESCRIZIONE   | ANNO               |                    | VARIAZIONI 2004 SU 2003 |                              |
|---|--------------------|--------------------|-------------------------|------------------------------|
|   | 2003               | 2004               | Variazioni<br>assolute  | Variazioni<br>in percentuale |
| <b>NUMERO DELLE PENSIONI</b>                          |                    |                    |                         |                              |
| <b>1 Gestioni previdenziali (1)</b>                   | <b>13.999.341</b>  | <b>14.118.465</b>  | <b>119.124</b>          | <b>0,9</b>                   |
| 1 Vecchiaia e Anzianità                               | 8.493.189          | 8.689.702          | 196.513                 | 2,3                          |
| 2 Invalidità e Inabilità                              | 1.903.311          | 1.815.724          | -87.587                 | -4,6                         |
| 3 Indirette e Superstiti                              | 3.602.841          | 3.613.039          | 10.198                  | 0,3                          |
| <b>2 Gestione interventi dello Stato</b>              | <b>1.790.386</b>   | <b>1.773.550</b>   | <b>-16.836</b>          | <b>-0,9</b>                  |
| 1 Pensioni sociali                                    | 363.734            | 341.446            | -22.288                 | -6,1                         |
| 2 Assegni sociali                                     | 396.353            | 448.544            | 52.191                  | 13,2                         |
| 3 Assegni vitalizi                                    | 12.609             | 12.162             | -447                    | -3,5                         |
| 4 Pensioni CDCM liquidate decorrenza ante 1989        | 1.013.318          | 967.218            | -46.100                 | -4,5                         |
| 5 Pensioni ostetriche ex ENPAO                        | 4.372              | 4.180              | -192                    | -4,4                         |
| <b>3 Gestione invalidi civili (2)</b>                 | <b>1.814.695</b>   | <b>1.986.690</b>   | <b>171.995</b>          | <b>9,5</b>                   |
| <b>Complesso</b>                                      | <b>17.604.422</b>  | <b>17.878.705</b>  | <b>274.283</b>          | <b>1,6</b>                   |
| <b>IMPORTO ANNUO COMPLESSIVO (in milioni di euro)</b> |                    |                    |                         |                              |
| <b>1 Gestioni previdenziali</b>                       | <b>126.310,956</b> | <b>131.936,609</b> | <b>5.625,653</b>        | <b>4,5</b>                   |
| 1 Vecchiaia e Anzianità                               | 91.414,579         | 96.671,421         | 5.256,842               | 5,8                          |
| 2 Invalidità e Inabilità                              | 12.801,965         | 12.504,756         | -297,209                | -2,3                         |
| 3 Indirette e Superstiti                              | 22.094,412         | 22.760,432         | 666,020                 | 3,0                          |
| <b>2 Gestione interventi dello Stato</b>              | <b>7.663,845</b>   | <b>7.764,331</b>   | <b>100,487</b>          | <b>1,3</b>                   |
| 1 Pensioni sociali                                    | 1.599,820          | 1.514,171          | -85,649                 | -5,4                         |
| 2 Assegni sociali                                     | 1.484,535          | 1.792,906          | 308,370                 | 20,8                         |
| 3 Assegni vitalizi                                    | 38,256             | 38,059             | -0,198                  | -0,5                         |
| 4 Pensioni CDCM liquidate decorrenza ante 1989        | 4.536,040          | 4.414,092          | -121,949                | -2,7                         |
| 5 Pensioni ostetriche ex ENPAO                        | 5,193              | 5,104              | -0,089                  | -1,7                         |
| <b>3 Gestione invalidi civili (2)</b>                 | <b>8.644,421</b>   | <b>9.515,573</b>   | <b>871,151</b>          | <b>10,1</b>                  |
| <b>Complesso</b>                                      | <b>142.619,222</b> | <b>149.216,513</b> | <b>6.597,291</b>        | <b>4,6</b>                   |
| <b>IMPORTO MEDIO ANNUO ( in euro )</b>                |                    |                    |                         |                              |
| <b>1 Gestioni previdenziali</b>                       | <b>9.023</b>       | <b>9.345</b>       | <b>322</b>              | <b>3,6</b>                   |
| 1 Vecchiaia e Anzianità                               | 10.763             | 11.125             | 362                     | 3,4                          |
| 2 Invalidità e Inabilità                              | 6.726              | 6.887              | 161                     | 2,4                          |
| 3 Indirette e Superstiti                              | 6.132              | 6.300              | 167                     | 2,7                          |
| <b>2 Gestione interventi dello Stato</b>              | <b>4.281</b>       | <b>4.378</b>       | <b>97</b>               | <b>2,3</b>                   |
| 1 Pensioni sociali                                    | 4.398              | 4.435              | 36                      | 0,8                          |
| 2 Assegni sociali                                     | 3.745              | 3.997              | 252                     | 6,7                          |
| 3 Assegni vitalizi                                    | 3.034              | 3.129              | 95                      | 3,1                          |
| 4 Pensioni CDCM liquidate decorrenza ante 1989        | 4.476              | 4.564              | 87                      | 1,9                          |
| 5 Pensioni ostetriche ex ENPAO                        | 1.188              | 1.221              | 33                      | 2,8                          |
| <b>3 Gestione invalidi civili (2)</b>                 | <b>4.764</b>       | <b>4.790</b>       | <b>26</b>               | <b>0,5</b>                   |
| <b>Complesso</b>                                      | <b>8.101</b>       | <b>8.346</b>       | <b>245</b>              | <b>3,0</b>                   |

**(1) Non comprendono le pensioni:**

- 1 del Coltivatori diretti, coloni e mezzadri liquidate con decorrenza anteriore al 1° gennaio 1989 e le relative pensioni ai superstiti (Indirette e reversibilità) derivanti dalle medesime i cui oneri sono integralmente sostenuti dalla Gestione degli interventi dello Stato (GIAS).
- 2 della Gestione speciale per l'erogazione dei trattamenti pensionistici al personale degli enti pubblici creditizi.
- 3 della Gestione dei trattamenti pensionistici già a carico della soppressa Gestione speciale ex art. 75 DPR n. 761/1979.
- 4 del Fondo di previdenza per il personale del Consorzio autonomo del porto di Genova e dell'Ente autonomo del porto di Trieste.
- 5 del Fondo per l'erogazione dei trattamenti previdenziali vari.
- 6 dei Trattamenti integrativi al personale dell'Inps.
- 7 del Fondo di previdenza delle iscrizioni collettive.
- 8 del Fondo di previdenza per le persone che svolgono lavori di cura non retribuiti derivanti da responsabilità familiari.
- 9 dell'Assicurazione facoltativa per l'invalidità e la vecchiaia.

**(2) Comprende anche le indennità (di accompagnamento, di comunicazione, ecc).**

## XV LEGISLATURA - DISEGNI DI LEGGE E RELAZIONI - DOCUMENTI

Tabella n. 4.6. - PENSIONI VIGENTI DELLE PRINCIPALI GESTIONI PENSIONISTICHE

| GESTIONI E FONDI E CATEGORIE DI PENSIONI                 | PENSIONI VIGENTI AL 31.12.2003 |  |                             | PENSIONI VIGENTI AL 31.12.2004 |  |                             | Var. % 2004 su 2003   |                     |
|--|--------------------------------|--|-----------------------------|--------------------------------|--|-----------------------------|-----------------------|---------------------|
|  | Numero delle pensioni          | Importo annuo complessivo in milioni di euro | Importo medio annuo in euro | Numero delle pensioni          | Importo annuo complessivo in milioni di euro | Importo medio annuo in euro | Numero delle pensioni | Importo medio annuo |
| FONDO PENSIONI LAVORATORI DIPENDENTI                     | Vecchiaia e anzianità          | 5.554.710                                    | 60.214,558                  | 10.840                         | 5.596.532                                    | 11.239                      | 0,8                   | 3,7                 |
|  | Invalità e inabilità           | 1.515.044                                    | 10.346,367                  | 6.829                          | 1.444.786                                    | 6.977                       | -4,6                  | 2,2                 |
|  | Indirette e reversibilità      | 2.807.937                                    | 17.088,614                  | 6.086                          | 2.795.729                                    | 6.251                       | -0,4                  | 2,7                 |
| <b>Complesso</b>   | <b>9.877.691</b>               | <b>87.649,539</b>                            | <b>8.873</b>                | <b>9.837.047</b>               | <b>90.454,895</b>                            | <b>9.195</b>                | <b>-0,4</b>           | <b>3,6</b>          |
| FONDO PENSIONI LAVORATORI DIPENDENTI Ex Fondo trasporti  | Vecchiaia e anzianità          | 67.279                                       | 1.441,722                   | 21.429                         | 66.629                                       | 22.064                      | -1,0                  | 3,0                 |
|  | Invalità e inabilità           | 10.205                                       | 170,128                     | 16.671                         | 10.129                                       | 174,728                     | -0,7                  | 3,5                 |
|  | Indirette e reversibilità      | 41.348                                       | 440,498                     | 10.653                         | 41.579                                       | 455,779                     | 0,6                   | 2,9                 |
| <b>Complesso</b>   | <b>118.832</b>                 | <b>2.052,348</b>                             | <b>17.271</b>               | <b>118.337</b>                 | <b>2.100,587</b>                             | <b>17.751</b>               | <b>-0,4</b>           | <b>2,8</b>          |
| FONDO PENSIONI LAVORATORI DIPENDENTI Ex Fondo telefonici | Vecchiaia e anzianità          | 46.759                                       | 1.140,591                   | 24.393                         | 48.986                                       | 24.988                      | 4,8                   | 2,4                 |
|  | Invalità e inabilità           | 2.287  | 35,181                      | 15.383                         | 2.224  | 35,440                      | -2,8                  | 3,6                 |
|  | Indirette e reversibilità      | 9.299  | 107,697                     | 11.582                         | 9.435  | 112,576                     | 1,5                   | 3,0                 |
| <b>Complesso</b>   | <b>58.345</b>                  | <b>1.283,469</b>                             | <b>21.998</b>               | <b>60.645</b>                  | <b>1.372,093</b>                             | <b>22.625</b>               | <b>3,9</b>            | <b>2,9</b>          |
| FONDO PENSIONI LAVORATORI DIPENDENTI Ex Fondo elettrici  | Vecchiaia e anzianità          | 70.010                                       | 1.720,724                   | 24.578                         | 70.882                                       | 25.269                      | 1,2                   | 2,8                 |
|  | Invalità e inabilità           | 2.506  | 44,752                      | 17.858                         | 2.392  | 44,051                      | -4,5                  | 3,1                 |
|  | Indirette e reversibilità      | 28.185                                       | 345,313                     | 12.252                         | 28.192                                       | 354,556                     | 0,0                   | 2,7                 |
| <b>Complesso</b>   | <b>100.701</b>                 | <b>2.110,788</b>                             | <b>20.961</b>               | <b>101.466</b>                 | <b>2.189,736</b>                             | <b>21.581</b>               | <b>0,8</b>            | <b>3,0</b>          |
| FONDO PENSIONI LAVORATORI DIPENDENTI Ex INPDAP           | Vecchiaia e anzianità          | 70.028                                       | 3.412,918                   | 48.736                         | 76.296                                       | 38.800,994                  | 9,0                   | 2,2                 |
|  | Invalità e inabilità           | 2.849  | 113,684                     | 39.903                         | 2.877  | 112,843                     | 39,222                | 1,0                 |
|  | Indirette e reversibilità      | 19.779                                       | 437,906                     | 22.140                         | 21.327                                       | 482,111                     | 22.606                | 7,8                 |
| <b>Complesso</b>   | <b>92.656</b>                  | <b>3.964,507</b>                             | <b>42.787</b>               | <b>100.500</b>                 | <b>4.395,948</b>                             | <b>43.741</b>               | <b>8,5</b>            | <b>2,2</b>          |
| COLTIVATORI DIRETTI, COLONI E MEZZADRI (1)               | Vecchiaia e anzianità          | 849.987                                      | 6.035,755                   | 7.101                          | 889.870                                      | 6.481,434                   | 7,284                 | 4,7                 |
|  | Invalità e inabilità           | 33.743                                       | 184,791                     | 5.476                          | 34.162                                       | 191,144                     | 5,595                 | 1,2                 |
|  | Indirette e reversibilità      | 77.459                                       | 306,344                     | 3.955                          | 84.641                                       | 347,436                     | 4,105                 | 9,3                 |
| <b>Complesso</b>   | <b>961.189</b>                 | <b>6.526,890</b>                             | <b>6.790</b>                | <b>1.008.673</b>               | <b>7.020,014</b>                             | <b>6.960</b>                | <b>4,9</b>            | <b>2,5</b>          |
| ARTIGIANI  | Vecchiaia e anzianità          | 827.859                                      | 7.489,642                   | 9.047                          | 881.380                                      | 8.315,262                   | 9,434                 | 4,3                 |
|  | Invalità e inabilità           | 187.283                                      | 1.068,908                   | 5.707                          | 177.661                                      | 1.043,975                   | 5,876                 | -5,1                |
|  | Indirette e reversibilità      | 286.874                                      | 1.326,725                   | 4.625                          | 294.851                                      | 1.412,800                   | 4,792                 | 2,8                 |
| <b>Complesso</b>   | <b>1.302.016</b>               | <b>9.885,275</b>                             | <b>7.592</b>                | <b>1.353.892</b>               | <b>10.772,038</b>                            | <b>7.956</b>                | <b>4,0</b>            | <b>4,8</b>          |
| ESERCENTI ATTIVITA' COMMERCIALI                          | Vecchiaia e anzianità          | 764.528                                      | 5.975,636                   | 7.816                          | 805.717                                      | 6.620,816                   | 8,217                 | 5,1                 |
|  | Invalità e inabilità           | 146.619                                      | 802,049                     | 5.470                          | 138.395                                      | 779,043                     | 5,629                 | 2,9                 |
|  | Indirette e reversibilità      | 236.087                                      | 968,301                     | 4.101                          | 241.549                                      | 1.028,158                   | 4,257                 | 2,3                 |
| <b>Complesso</b>   | <b>1.147.234</b>               | <b>7.745,986</b>                             | <b>6.752</b>                | <b>1.185.661</b>               | <b>8.428,017</b>                             | <b>7.108</b>                | <b>3,3</b>            | <b>5,3</b>          |
| FONDO EX DAZIERI   | Vecchiaia e anzianità          | 5.728  | 99,533                      | 17.377                         | 5.669  | 101,818                     | 17,961                | -1,0                |
|  | Invalità e inabilità           | 107  | 1,456                       | 13.611                         | 98   | 1,408                       | 14,364                | -8,4                |
|  | Indirette e reversibilità      | 4.374  | 40,736                      | 9.313                          | 4.259  | 40,680                      | 9,552                 | -2,6                |
| <b>Complesso</b>   | <b>10.209</b>                  | <b>141,726</b>                               | <b>13.882</b>               | <b>10.026</b>                  | <b>143,906</b>                               | <b>14.353</b>               | <b>-1,8</b>           | <b>3,4</b>          |

(1) Non comprende le pensioni liquidate con decorrenza anteriore al 1° gennaio 1989 e le pensioni ai superstiti (indirette e reversibilità) derivanti dalle medesime i cui oneri sono integralmente sostenuti dalla Gestione degli interventi dello Stato.

## XV LEGISLATURA - DISEGNI DI LEGGE E RELAZIONI - DOCUMENTI

segue: Tabella n. 4.6. - PENSIONI VIGENTI NELL'ANNO DELLE PRINCIPALI GESTIONI PENSIONISTICHE

| GESTIONI E FONDI E CATEGORIE DI PENSIONI          | PENSIONI VIGENTI AL 31.12.2003 |  |                             | PENSIONI VIGENTI AL 31.12.2004 |  |                             | Var. % 2004 su 2003   |                     |
|---|--------------------------------|--|-----------------------------|--------------------------------|--|-----------------------------|-----------------------|---------------------|
|   | Numero delle pensioni          | Importo annuo complessivo in milioni di euro | Importo medio annuo in euro | Numero delle pensioni          | Importo annuo complessivo in milioni di euro | Importo medio annuo in euro | Numero delle pensioni | Importo medio annuo |
| FONDO VOLO  | Vecchiaia e anzianità          | 3.666  | 134,780                     | 36,765                         | 3.788  | 146,249                     | 38,609                | 5,0                 |
|   | Invaldità e inabilità          | 621  | 15,397                      | 24,793                         | 670  | 16,951                      | 25,300                | 2,0                 |
|   | Indirette e reversibilità      | 565  | 12,117                      | 21,446                         | 577  | 12,354                      | 21,411                | -0,2                |
| <b>Complesso</b>                                  | <b>4.852</b>                   | <b>162,293</b>                               | <b>33,449</b>               | <b>5.035</b>                   | <b>175,554</b>                               | <b>34,867</b>               | <b>3,8</b>            | <b>4,2</b>          |
| GESTIONE MINATORI                                 | Vecchiaia e anzianità          | 5,366  | 76,724                      | 14,298                         | 5,317  | 78,342                      | 14,734                | 3,0                 |
|   | Invaldità e inabilità          | 3,144  | 25,932                      | 8,248                          | 3,141  | 26,597                      | 8,468                 | 2,7                 |
| <b>Complesso</b>                                  | <b>8.510</b>                   | <b>102,656</b>                               | <b>12,063</b>               | <b>8.458</b>                   | <b>104,939</b>                               | <b>12,407</b>               | <b>-0,6</b>           | <b>2,9</b>          |
| FONDO GAS   | Vecchiaia e anzianità          | 3,067  | 67,662                      | 22,061                         | 3,112  | 71,304                      | 22,913                | 3,9                 |
|   | Invaldità e inabilità          | 221  | 3,637                       | 16,459                         | 201  | 3,447                       | 17,151                | 4,2                 |
|   | Indirette e reversibilità      | 2,518  | 26,926                      | 10,693                         | 2,449  | 27,059                      | 11,049                | 3,3                 |
| <b>Complesso</b>                                  | <b>5.806</b>                   | <b>98,224</b>                                | <b>16,918</b>               | <b>5.762</b>                   | <b>101,811</b>                               | <b>17,669</b>               | <b>4,4</b>            |                     |
| FONDO ESATTORIALI                                 | Vecchiaia e anzianità          | 4,297  | 110,504                     | 25,717                         | 4,107  | 108,965                     | 26,531                | 3,2                 |
|   | Invaldità e inabilità          | 388  | 7,543                       | 19,440                         | 372  | 7,476                       | 20,096                | 3,4                 |
|   | Indirette e reversibilità      | 4,234  | 52,242                      | 12,339                         | 4,088  | 52,206                      | 12,771                | 3,5                 |
| <b>Complesso</b>                                  | <b>8.919</b>                   | <b>170,289</b>                               | <b>19,093</b>               | <b>8.567</b>                   | <b>168,647</b>                               | <b>19,686</b>               | <b>-3,9</b>           | <b>3,1</b>          |
| FONDO CLERO                                       | Vecchiaia e anzianità          | 13,061                                       | 84,598                      | 6,477                          | 12,597                                       | 84,054                      | 6,673                 | 3,0                 |
|   | Invaldità e inabilità          | 1,211  | 7,017                       | 5,794                          | 1,106  | 6,600                       | 5,968                 | 3,0                 |
|   | Indirette e reversibilità      | 229  | 0,961                       | 4,194                          | 238  | 1,021                       | 4,289                 | 2,3                 |
| <b>Complesso</b>                                  | <b>14.501</b>                  | <b>92,575</b>                                | <b>6,384</b>                | <b>13.941</b>                  | <b>91,675</b>                                | <b>6,576</b>                | <b>-3,9</b>           | <b>3,0</b>          |
| GESTIONE PARASUBORDINATI                          | Vecchiaia e anzianità          | 33,258                                       | 20,385                      | 613                            | 48,652                                       | 36,354                      | 747                   | 21,9                |
|   | Invaldità e inabilità          | 151  | 0,273                       | 1,807                          | 281  | 0,472                       | 1,681                 | 86,1                |
|   | Indirette e reversibilità      | 1,952  | 0,676                       | 346                            | 3,038  | 1,326                       | 436                   | 55,6                |
| <b>Complesso</b>                                  | <b>35.361</b>                  | <b>21,334</b>                                | <b>603</b>                  | <b>51.971</b>                  | <b>38,152</b>                                | <b>734</b>                  | <b>47,0</b>           | <b>21,7</b>         |
| GESTIONE SPECIALE SPEDIZIONIERI DOGANALI          | Vecchiaia e anzianità          | 1,241  | 15,261                      | 12,298                         | 1,354  | 16,735                      | 12,360                | 0,5                 |
|   | Invaldità e inabilità          | 76   | 0,783                       | 10,300                         | 77   | 0,811                       | 10,532                | 2,3                 |
|   | Indirette e reversibilità      | 902  | 6,430                       | 7,128                          | 907  | 6,574                       | 7,248                 | 1,7                 |
| <b>Complesso</b>                                  | <b>2.219</b>                   | <b>22,474</b>                                | <b>10,128</b>               | <b>2.338</b>                   | <b>24,120</b>                                | <b>10,317</b>               | <b>5,4</b>            | <b>1,9</b>          |
| FONDO PENSIONI PERSONALE FERROVIE DELLO STATO (2) | Dirette                        | 172,345                                      | 3,373,587                   | 19,575                         | 168,814                                      | 3,425,124                   | 20,289                | -2,0                |
|   | Invaldità e inabilità          | 77,955                                       | 906,995                     | 11,635                         | 293  | 5,674                       | 19,365                | (*)                 |
| <b>Complesso</b>                                  | <b>250.300</b>                 | <b>4.280,583</b>                             | <b>17.102</b>               | <b>246.146</b>                 | <b>4.354,478</b>                             | <b>17.691</b>               | <b>-1,2</b>           | <b>3,1</b>          |
| COMPLESSO GESTIONI E FONDI PREVIDENZIALI (3)      | Vecchiaia e anzianità          | 8,493,189                                    | 91,414,579                  | 10,763                         | 8,689,702                                    | 96,671,421                  | 11,125                | 3,4                 |
|   | Invaldità e inabilità          | 1,903,311                                    | 12,801,965                  | 6,726                          | 1,815,724                                    | 12,504,756                  | 6,887                 | 2,4                 |
|   | Indirette e reversibilità      | 3,602,841                                    | 22,094,412                  | 6,132                          | 3,613,039                                    | 22,760,432                  | 6,300                 | 2,7                 |
| <b>Complesso</b>                                  | <b>13.999.341</b>              | <b>126.310,956</b>                           | <b>9.023</b>                | <b>14.118.465</b>              | <b>131.936,609</b>                           | <b>9.345</b>                | <b>0,9</b>            | <b>3,6</b>          |

(\*) Variazione non significativa

## XV LEGISLATURA - DISEGNI DI LEGGE E RELAZIONI - DOCUMENTI

segue: Tabella n. 4.6. - PENSIONI VIGENTI NELL'ANNO DELLE PRINCIPALI GESTIONI PENSIONISTICHE

| GESTIONI E FONDI E CATEGORIE DI PENSIONI                    | PENSIONI VIGENTI AL 31.12.2003 |  |                             | PENSIONI VIGENTI AL 31.12.2004 |  |                             | Var. % 2004 su 2003   |                     |
|---|--------------------------------|--|-----------------------------|--------------------------------|--|-----------------------------|-----------------------|---------------------|
|   | Numero delle pensioni          | Importo annuo complessivo in milioni di euro | Importo medio annuo in euro | Numero delle pensioni          | Importo annuo complessivo in milioni di euro | Importo medio annuo in euro | Numero delle pensioni | Importo medio annuo |
| <b>Gestione degli interventi dello Stato</b>                |                                |  |                             |                                |  |                             |                       |                     |
| <b>PENSIONI ASSISTENZIALI</b>                               |                                |  |                             |                                |  |                             |                       |                     |
|   | Pensioni sociali               | 363.734                                      | 1.599,820                   | 4.398                          | 341.446                                      | 1.514,171                   | 4.435                 | 0,8                 |
|   | Assegni sociali                | 396.353                                      | 1.484,535                   | 3.745                          | 448.544                                      | 1.792,906                   | 3.997                 | 6,7                 |
|   | Assegni vitalizi               | 12.609                                       | 38,256                      | 3.034                          | 12.162                                       | 38,059                      | 3.129                 | 3,1                 |
|   | <b>Complesso</b>               | <b>772.696</b>                               | <b>3.122,611</b>            | <b>4.041</b>                   | <b>802.152</b>                               | <b>3.345,135</b>            | <b>4.170</b>          | <b>3,2</b>          |
| <b>PENSIONI C.D.C.M. LIQUIDATE CON DECORRENZA ANTE 1989</b> |                                |  |                             |                                |  |                             |                       |                     |
|   | Vecchiaia e anzianità          | 201.652                                      | 1.050,605                   | 5.210                          | 193.054                                      | 1.028,403                   | 5.327                 | 2,2                 |
|   | Invalità e inabilità           | 478.632                                      | 2.436,739                   | 5.091                          | 446.798                                      | 2.319,826                   | 5.192                 | 2,0                 |
|   | Indirette e reversibilità      | 333.034                                      | 1.048,697                   | 3.149                          | 327.366                                      | 1.065,863                   | 3.256                 | 3,4                 |
|   | <b>Complesso</b>               | <b>1.013.318</b>                             | <b>4.536,040</b>            | <b>4.476</b>                   | <b>967.218</b>                               | <b>4.414,092</b>            | <b>4.564</b>          | <b>1,9</b>          |
| <b>PENSIONI EX ENPAO</b>                                    |                                |  |                             |                                |  |                             |                       |                     |
|   | Vecchiaia e anzianità          | 4.372  | 5,193                       | 1.188                          | 4.180  | 5,104                       | 1.221                 | 2,8                 |
|   | <b>Complesso</b>               | <b>4.372</b>                                 | <b>5,193</b>                | <b>1.188</b>                   | <b>4.180</b>                                 | <b>5,104</b>                | <b>1.221</b>          | <b>2,8</b>          |
| <b>COMPLESSO PENSIONI EROGATE PER CONTO DELLO STATO</b>     |                                |  |                             |                                |  |                             |                       |                     |
|   | Vecchiaia e anzianità          | 978.720                                      | 4.178,409                   | 4.269                          | 999.386                                      | 4.378,642                   | 4.381                 | 2,6                 |
|   | Invalità e inabilità           | 478.632                                      | 2.436,739                   | 5.091                          | 446.798                                      | 2.319,826                   | 5.192                 | 2,0                 |
|   | Indirette e reversibilità      | 333.034                                      | 1.048,697                   | 3.149                          | 327.366                                      | 1.065,863                   | 3.256                 | 3,4                 |
|   | <b>Complesso</b>               | <b>1.790.386</b>                             | <b>7.663,845</b>            | <b>4.281</b>                   | <b>1.773.550</b>                             | <b>7.764,331</b>            | <b>4.378</b>          | <b>2,3</b>          |
| <b>COMPLESSO GESTIONI</b>                                   |                                |  |                             |                                |  |                             |                       |                     |
|   | Vecchiaia e anzianità          | 9.471.909                                    | 95.592,987                  | 10.092                         | 9.689.088                                    | 101.050,063                 | 10.429                | 3,3                 |
|   | Invalità e inabilità           | 2.381.943                                    | 15.238,704                  | 6.398                          | 2.262.522                                    | 14.824,583                  | 6.552                 | 2,4                 |
|   | Indirette e reversibilità      | 3.935.875                                    | 23.143,109                  | 5.880                          | 3.940.405                                    | 23.826,294                  | 6.047                 | 2,8                 |
|   | <b>Complesso</b>               | <b>15.789.727</b>                            | <b>133.974,801</b>          | <b>8.485</b>                   | <b>15.892.015</b>                            | <b>139.700,940</b>          | <b>8.791</b>          | <b>3,6</b>          |
| <b>GESTIONE DEGLI INVALIDI CIVILI (4)</b>                   |                                |  |                             |                                |  |                             |                       |                     |
|   | Invalidi civili                | 1.655.516                                    | 7.732,265                   | 4.671                          | 1.823.183                                    | 8.532,709                   | 4.680                 | 0,2                 |
|   | Ciechi civili                  | 117.891                                      | 760,425                     | 6.450                          | 121.983                                      | 829,737                     | 6.802                 | 5,5                 |
|   | Sordomuti                      | 41.288                                       | 151,732                     | 3.675                          | 41.524                                       | 153,127                     | 3.688                 | 0,3                 |
|   | <b>Complesso</b>               | <b>1.814.695</b>                             | <b>8.644,421</b>            | <b>4.764</b>                   | <b>1.986.690</b>                             | <b>9.515,573</b>            | <b>4.790</b>          | <b>0,5</b>          |
| <b>Complesso gestioni e fondi</b>                           |                                |  |                             |                                |  |                             |                       |                     |
|   |                                | <b>17.604.422</b>                            | <b>142.619,222</b>          | <b>8.101</b>                   | <b>17.878.705</b>                            | <b>149.216,513</b>          | <b>8.346</b>          | <b>1,6</b>          |

(1) Non comprende le pensioni liquidate con decorrenza anteriore al 1° gennaio 1989 e le pensioni ai superstiti (indirette e reversibilità) derivanti dalle medesime i cui oneri sono integralmente sostenuti dalla Gestione degli interventi dello Stato.

(2) Nel 2004 si è provveduto a rilevare le pensioni di invalidità ed inabilità a seguito della consistenza numerica dalle stesse raggiunta dopo il passaggio all'INPS.

(3) Non comprendono le pensioni: della Gestione speciale per l'erogazione dei trattamenti pensionistici al personale degli enti creditizi; della Gestione dei trattamenti pensionistici già a carico della soppressa Gestione speciale ex art. 75 DPR n. 761/1979; del Fondo di previdenza per il personale del Consorzio autonomo del porto di Genova e dell'Ente autonomo del porto di Trieste; del Fondo per l'erogazione dei trattamenti previdenziali vari; dei Trattamenti integrativi al personale dell'Inps.

del Fondo di previdenza per le persone che svolgono lavori di cura non retribuiti derivanti da responsabilità familiari; dell'Assicurazione facoltativa per l'invalidità e la vecchiaia.

(4) Comprendono anche le indennità ( di accompagnamento, di comunicazione, ecc.).

## 2. L'ANDAMENTO DEL NUMERO DEGLI ISCRITTI

Considerata la forte connessione che esiste tra la spesa pensionistica e il numero degli iscritti si ritiene opportuno fornire, in apposita tabella, per gli anni 2003 e 2004, l'andamento del numero degli iscritti, delle pensioni vigenti e del rapporto iscritti/pensioni delle principali gestioni pensionistiche (*cf. Tabella n. 4.7.*).

Il numero degli iscritti alle gestioni pensionistiche riguarda:

- 20.199.931 iscritti nel complesso delle gestioni pensionistiche, con una crescita di 620.005 soggetti (+3,2%) rispetto a 19.579.926 iscritti del 2003;
- 12.492.260 iscritti alle gestioni pensionistiche dei lavoratori dipendenti, con una crescita netta di 41.843 soggetti (+0,3%) rispetto a 12.450.417 iscritti del 2003. In particolare per quanto riguarda il Fondo pensioni lavoratori dipendenti (*esclusi gli ex Fondi: Trasporti, Telefonici, Elettrici ed ex-INPDAl*) gli iscritti sono risultati 11.990.000, con una crescita di 70.000 soggetti (+0,6%) rispetto a 11.920.000 iscritti del 2003;
- 553.259 iscritti alla Gestione previdenziale dei coltivatori diretti, coloni e mezzadri, con una diminuzione di 22.747 soggetti (-3,9%) rispetto a 576.006 iscritti del 2003;
- 1.892.514 iscritti alla Gestione previdenziale degli artigiani, con una crescita di 30.087 soggetti (+1,6%) rispetto a 1.862.427 iscritti del 2003;
- 1.910.779 iscritti alla Gestione previdenziale degli esercenti attività commerciali, con una crescita di 77.790 soggetti (+4,2%) rispetto a 1.832.989 iscritti del 2003;
- 20.800 iscritti al Fondo clero pari a quelli rilevati nel 2003;
- 3.330.319 iscritti alla Gestione previdenziale dei lavoratori parasubordinati, con una crescita di 493.032 soggetti (+17,4%) rispetto a 2.837.287 iscritti del 2003.



**Tabella n. 4.7. - NUMERO DEGLI ISCRITTI E DELLE PENSIONI VIGENTI**

|                        | NUMERO DEGLI ISCRITTI               |                   |                      |             | NUMERO DELLE PENSIONI VIGENTI |                   |                      |             | ISCRITTI X 100 PENSIONI |                |
|------------------------|-------------------------------------|-------------------|----------------------|-------------|-------------------------------|-------------------|----------------------|-------------|-------------------------|----------------|
|                        | VALORI ASSOLUTI                     |                   | VARIAZIONI 2004/2003 |             | VALORI ASSOLUTI               |                   | VARIAZIONI 2004/2003 |             | ANNO                    | ANNO           |
|                        | 2003                                | 2004              | Absolute             | In %        | 2003                          | 2004              | Absolute             | In %        | 2003                    | 2004           |
| <b>1</b>               | <b>12.450.417</b>                   | <b>12.492.260</b> | <b>41.843</b>        | <b>0,3</b>  | <b>10.621.621</b>             | <b>10.597.355</b> | <b>-24.266</b>       | <b>-0,3</b> | <b>117,2</b>            | <b>118,0</b>   |
| 1                      | 11.920.000                          | 11.990.000        | 70.000               | 0,6         | 9.877.691                     | 9.837.047         | -40.644              | -0,4        | 120,7                   | 121,9          |
| 2                      | 105.600                             | 105.600           | 0                    | 0,0         | 118.832                       | 118.337           | -495                 | -0,4        | 88,9                    | 89,2           |
| 3                      | 75.600                              | 70.300            | -5.300               | -7,0        | 58.345                        | 60.645            | 2.300                | 3,9         | 129,6                   | 115,9          |
| 4                      | 60.300                              | 55.300            | -5.000               | -8,3        | 100.701                       | 101.466           | 765                  | 0,8         | 59,9                    | 54,5           |
| 5                      | 76.600                              | 67.900            | -8.700               | -11,4       | 92.656                        | 100.500           | 7.844                | 8,5         | 82,7                    | 67,6           |
| 6                      | 67.048                              | 63.854            | -3.194               | -4,8        | 35.678                        | 37.759            | 2.081                | 5,8         | 187,9                   | 169,1          |
| 7                      | 985                                 | 773               | -212                 | -21,5       | 10.209                        | 10.026            | -183                 | -1,8        | 9,6                     | 7,7            |
| 8                      | 12.450                              | 12.200            | -250                 | -2,0        | 4.852                         | 5.035             | 183                  | 3,8         | 256,6                   | 242,3          |
| 9                      | 2.183                               | 2.134             | -49                  | -2,2        | 8.510                         | 8.458             | -52                  | -0,6        | 25,7                    | 25,2           |
| 10                     | 11.900                              | 11.900            | 0                    | 0,0         | 5.806                         | 5.762             | -44                  | -0,8        | 205,0                   | 206,5          |
| 11                     | 11.300                              | 10.000            | -1.300               | -11,5       | 8.919                         | 8.567             | -352                 | -3,9        | 126,7                   | 116,7          |
| 12                     | 725                                 | 550               | -175                 | -24,1       | 14.850                        | 14.043            | -807                 | -5,4        | 4,9                     | 3,9            |
| 13                     | 55                                  | 41                | -14                  | -25,5       | 4.423                         | 4.399             | -24                  | -0,5        | 1,2                     | 0,9            |
| 14                     | 0                                   | 0                 | 0                    | 0,0         | 2.219                         | 2.338             | 119                  | 5,4         | 0,0                     | 0,0            |
| 15                     | 95.130                              | 92.166            | -2.964               | -3,1        | 250.300                       | 246.146           | -4.154               | -1,7        | 38,0                    | 37,4           |
| 16                     | 0                                   | 0                 | 0                    | 0,0         | 104                           | 84                | -20                  | -19,2       | 0,0                     | 0,0            |
| 17                     | 10.541                              | 9.542             | -999                 | -9,5        | 27.526                        | 26.743            | -783                 | -2,8        | 38,3                    | 35,7           |
| <b>2</b>               | <b>4.271.422</b>                    | <b>4.356.552</b>  | <b>85.130</b>        | <b>2,0</b>  | <b>3.410.439</b>              | <b>3.548.226</b>  | <b>137.787</b>       | <b>4,0</b>  | <b>125,2</b>            | <b>122,8</b>   |
| 1                      | 576.006                             | 553.259           | -22.747              | -3,9        | 961.189                       | 1.008.673         | 47.484               | 4,9         | 59,9                    | 54,9           |
| 2                      | 1.862.427                           | 1.892.514         | 30.087               | 1,6         | 1.302.016                     | 1.353.892         | 51.876               | 4,0         | 143,0                   | 139,8          |
| 3                      | 1.832.989                           | 1.910.779         | 77.790               | 4,2         | 1.147.234                     | 1.185.661         | 38.427               | 3,3         | 159,8                   | 161,2          |
| <b>3</b>               | <b>20.800</b>                       | <b>20.800</b>     | <b>0</b>             | <b>0,0</b>  | <b>14.501</b>                 | <b>13.941</b>     | <b>-560</b>          | <b>-3,9</b> | <b>143,4</b>            | <b>149,2</b>   |
| <b>4</b>               | <b>2.837.287</b>                    | <b>3.330.319</b>  | <b>493.032</b>       | <b>17,4</b> | <b>35.361</b>                 | <b>51.971</b>     | <b>16.610</b>        | <b>47,0</b> | <b>8.023,8</b>          | <b>6.408,0</b> |
| <b>Totale parziale</b> | <b>19.579.926</b>                   | <b>20.199.931</b> | <b>620.005</b>       | <b>3,2</b>  | <b>14.081.922</b>             | <b>14.201.493</b> | <b>119.571</b>       | <b>0,8</b>  | <b>139,0</b>            | <b>142,2</b>   |
| <b>5</b>               | <b>ASSICURAZIONI FACOLTATIVE</b>    |                   |                      |             |                               |                   |                      |             |                         |                |
| 1                      | n.d.                                | n.d.              | 17.543               |             | 1.048                         | 15.804            | -1.739               | -9,9        |                         |                |
| 2                      | n.d.                                | n.d.              | 1.810                |             | 1.810                         | 962               | -86                  | -8,2        |                         |                |
| 3                      | n.d.                                | n.d.              | 14.685               |             | 14.685                        | 13.045            | -1.640               | -11,2       |                         |                |
| <b>6</b>               | <b>GESTIONE INTERVENTI STATO</b>    |                   |                      |             |                               |                   |                      |             |                         |                |
| 1                      | ---                                 | ---               | ---                  | ---         | 1.790.386                     | 1.773.550         | -16.836              | -0,9        |                         |                |
| 2                      | ---                                 | ---               | ---                  | ---         | 363.734                       | 341.446           | -22.288              | -6,1        |                         |                |
| 3                      | ---                                 | ---               | ---                  | ---         | 396.353                       | 448.544           | 52.191               | 13,2        |                         |                |
| 4                      | ---                                 | ---               | ---                  | ---         | 12.609                        | 12.162            | -447                 | -3,5        |                         |                |
| 5                      | ---                                 | ---               | ---                  | ---         | 1.013.318                     | 967.218           | -46.100              | -4,5        |                         |                |
|                        |                                     |                   |                      |             | 4.372                         | 4.180             | -192                 | -4,4        |                         |                |
| <b>Totale parziale</b> | <b>19.579.926</b>                   | <b>20.199.931</b> | <b>620.005</b>       | <b>3,2</b>  | <b>15.889.851</b>             | <b>15.990.847</b> | <b>100.996</b>       | <b>0,6</b>  |                         |                |
| <b>7</b>               | <b>GESTIONE INVALIDI CIVILI (4)</b> |                   |                      |             |                               |                   |                      |             |                         |                |
| 1                      | ---                                 | ---               | ---                  | ---         | 1.814.695                     | 1.986.690         | 171.995              | 9,5         |                         |                |
| 2                      | ---                                 | ---               | ---                  | ---         | 1.655.516                     | 1.823.183         | 167.667              | 10,1        |                         |                |
| 3                      | ---                                 | ---               | ---                  | ---         | 117.891                       | 121.983           | 4.092                | 3,5         |                         |                |
|                        |                                     |                   |                      |             | 41.288                        | 41.524            | 236                  | 0,6         |                         |                |
| <b>TOTALE GENERALE</b> | <b>19.579.926</b>                   | <b>20.199.931</b> | <b>620.005</b>       | <b>3,2</b>  | <b>17.704.546</b>             | <b>17.977.537</b> | <b>272.991</b>       | <b>1,5</b>  |                         |                |

(1) Il valore dell'anno 2003 è stato rideterminato sulla base di nuove informazioni statistiche trasmesse dagli Enti interessati nell'anno 2005.  
 (2) Non comprende le pensioni liquidate con decorrenza anteriore al 1° gennaio 1989 e le pensioni ai superstiti (indirette e reversibilità derivanti dalle medesime i cui oneri sono integralmente sostenuti dalla GIAS.  
 (3) A differenza delle altre gestioni, il dato relativo al numero degli iscritti si riferisce al totale delle posizioni assicurative e, pertanto, comprende anche gli iscritti silenti.  
 (4) Comprende anche le indennità (di accompagnamento, di comunicazione, ecc.)

### **3. L'ANDAMENTO DEGLI ONERI NON PREVIDENZIALI**

#### **3.1. Premessa**

La "Gestione degli interventi assistenziali e di sostegno alle gestioni previdenziali (G.I.A.S.)", oltre ai compiti assegnati dall'art. 37 della legge 9 marzo 1989, n. 88 e da provvedimenti legislativi successivamente intervenuti, provvede anche ad acquisire le necessarie risorse dal bilancio dello Stato per destinarle:

- alla "Gestione per l'erogazione delle pensioni, assegni ed indennità agli invalidi civili" istituita dal 1° novembre 1998 in seno all'Inps dall'art. 130 del decreto legislativo 31 marzo 1998, n. 112, che ha attribuito all'Istituto, in sostituzione del Ministero dell'interno, la funzione di erogazione di pensioni assegni e indennità spettanti agli invalidi civili;
- al "Fondo speciale per i trattamenti pensionistici a favore del personale della Ferrovie dello Stato SpA" istituito dal 1° aprile 2000 in seno all'Inps dall'art. 43 della legge 23 dicembre 1999, n. 488, che ha attribuito all'Istituto l'erogazione delle pensioni e delle altre prestazioni già erogate dal soppresso Fondo pensioni del personale delle Ferrovie dello Stato.

A partire dall'anno 1998 per effetto dell'integrale finanziamento da parte dello Stato il Conto economico annuale di esercizio e la Situazione patrimoniale netta della GIAS si presentano in pareggio.

#### **3.2. Gli oneri non previdenziali**

Gli oneri non previdenziali a carico della "Gestione degli interventi assistenziali e di sostegno alle gestioni previdenziali" per l'anno 2004 sono stati accertati in 69.041 milioni di euro (*cf. Tabella n. 4.8., Parte prima: USCITE*), con un incremento del 2,9% (+1.940 milioni in valore assoluto) rispetto a 67.101 milioni di euro del 2003. In particolare gli oneri sono costituiti da:

- 67.724 milioni di euro di interventi assistenziali e di sostegno (*cf. Tabella n. 4.9.*), con un incremento del 3,3% (+2.512 milioni in valore assoluto) rispetto a 65.572 milioni del 2003;
- 1.317 milioni di euro di altre uscite (spese di amministrazione, oneri finanziari, rimborsi di contributi e altre uscite diverse), con un decremento netto di 212 milioni rispetto a 1.529 milioni del 2003.

### **3.3. La copertura degli oneri e i trasferimenti dal bilancio dello Stato**

La copertura degli oneri non previdenziali a carico della GIAS per l'anno 2004 (*cf. Tabella n. 4.8, Parte seconda: ENTRATE*) è assicurata per:

- 66.986 milioni di euro dai trasferimenti dal bilancio dello Stato, con un incremento di 1.847 milioni rispetto a 65.139 milioni del 2003;
- 2.055 milioni di euro da altre entrate (1.962 milioni nel 2003) costituite: da 56 milioni di trasferimenti da altri enti del settore pubblico e dalle gestioni previdenziali dell'Inps (110 milioni nel 2003); da 1.433 milioni di contributi della produzione (1.347 milioni nel 2003); e da 566 milioni di entrate diverse (505 milioni nel 2003).

In particolare i trasferimenti dal bilancio dello Stato sono destinati per:

- 50.730 milioni di euro alla copertura degli interventi e delle altre spese a carico della gestione, con un incremento di 946 rispetto a 49.784 milioni del 2003;
- 3.848 milioni alla copertura dei disavanzi di esercizio delle gestioni previdenziali, con un incremento di 389 rispetto a 3.459 milioni del 2003;
- 12.408 milioni alla copertura degli oneri della Gestione per l'erogazione delle pensioni, assegni ed indennità agli invalidi civili, con un incremento di 512 rispetto a 11.896 milioni del 2003.

Tabella n. 4.8. - Gestione degli interventi assistenziali e di sostegno alle gestioni previdenziali  
 Articolo 37 della legge 9 marzo 1989, n. 88

Conto economico di esercizio - Parte Prima: USCITE  
 in milioni di euro

| DESCRIZIONE |  | 2003          | 2004          | Variazioni %<br>2004<br>su 2003 |
|-------------|--|---------------|---------------|---------------------------------|
| <b>1</b>    | <b>INTERVENTI ASSISTENZIALI E DI SOSTEGNO</b>  | <b>50.217</b> | <b>51.468</b> | <b>2,5%</b>                     |
|             | 1.1. Trattamenti pensionistici   | 32.502        | 33.158        | 2,0%                            |
|             | 1.2. Mantenimento del salario  | 3.015         | 3.359         | 11,4%                           |
|             | 1.3. Trattamenti derivanti dalla riduzione di oneri previdenziali  | 531           | 649           | 22,2%                           |
|             | 1.4. Interventi a sostegno della famiglia  | 2.115         | 2.382         | 12,6%                           |
|             | 1.5. Oneri diversi   | 2             | 2             |                                 |
|             | 1.5. Interventi a sostegno delle imprese   | 11.707        | 11.583        | -1,1%                           |
|             | 1.6. Interventi diversi  | 345           | 335           | -2,9%                           |
| <b>2</b>    | <b>COPERTURA DI DISAVANZI DI ESERCIZIO DELLE GESTIONI PREVIDENZIALI</b>  | <b>3.459</b>  | <b>3.848</b>  | <b>11,2%</b>                    |
|             | 2.1. Fondo per la previdenza degli addetti alle abolite imposte di consumo   | 138           | 144           | 4,3%                            |
|             | 2.2. Fondo di previdenza del personale del Consorzio autonomo del porto di Genova e dell'Ente autonomo del porto di Trieste                        | 61            | 61            | 0,0%                            |
|             | 2.3. Gestione speciale per i trattamenti pensionistici già erogati dal soppresso Fondo previdenziale ed assistenziale degli spedizionieri doganali | 22            | 27            | 22,7%                           |
|             | 2.4. Fondo speciale per i trattamenti pensionistici a favore del personale della Ferrovie dello Stato SpA  | 3.238         | 3.616         | 11,7%                           |
| <b>3</b>    | <b>COPERTURA DEGLI ONERI DELLA GESTIONE DEGLI INVALIDI CIVILI</b>  | <b>11.896</b> | <b>12.408</b> | <b>4,3%</b>                     |
|             | <b>Totale interventi</b>   | <b>65.572</b> | <b>67.724</b> | <b>3,3%</b>                     |
| <b>4</b>    | <b>ALTRE USCITE</b>  | <b>1.529</b>  | <b>1.317</b>  | <b>-13,9%</b>                   |
|             | 4.1. Spese di amministrazione  | 324           | 293           | -9,6%                           |
|             | 4.2. Oneri finanziari  | 17            | 9             | -47,1%                          |
|             | 4.3. Rimborsi di contributi  | 395           | 343           | -13,2%                          |
|             | 4.4. Uscite diverse  | 793           | 672           | -15,3%                          |
|             | <b>Totale delle USCITE</b>   | <b>67.101</b> | <b>69.041</b> | <b>2,9%</b>                     |

segue : Tabella n. 4.8. - Gestione degli interventi assistenziali e di sostegno alle gestioni previdenziali  
 Articolo 37 della legge 9 marzo 1989, n. 88

Conto economico di esercizio - Parte Seconda: ENTRATE  
 in milioni di euro

| DESCRIZIONE  |  | 2003          | 2004          | Variazioni %<br>2004<br>su 2003 |
|--|--|---------------|---------------|---------------------------------|
| <b>1</b>   | <b>TRASFERIMENTI DAL BILANCIO DELLO STATO</b>  | <b>65.139</b> | <b>66.986</b> | <b>2,8%</b>                     |
| 1.1.   | A copertura d'interventi e delle altre spese a carico della Gestione                                 | 49.784        | 50.730        | 1,9%                            |
| 1.2.   | A copertura di disavanzi di esercizio delle gestioni previdenziali                                   | 3.459         | 3.848         | 11,2%                           |
| 1.3.   | A copertura degli oneri della Gestione degli invalidi civili   | 11.896        | 12.408        | 4,3%                            |
| <b>2</b>   | <b>ALTRI TRASFERIMENTI</b>   | <b>110</b>    | <b>56</b>     | <b>-49,1%</b>                   |
| 2.1.   | Trasferimenti da altri enti del settore pubblico<br>* dalle Regioni<br>* da altri Enti previdenziali | 80<br>3<br>77 | 30<br>2<br>28 | -62,5%<br>-33,3%<br>-63,6%      |
| 2.2.   | Trasferimenti dalle gestioni dell'Inps   | 30            | 26            | -13,3%                          |
| <b>3</b>   | <b>CONTRIBUTI DELLA PRODUZIONE</b>   | <b>1.347</b>  | <b>1.433</b>  | <b>6,4%</b>                     |
| <b>4</b>   | <b>ALTRE ENTRATE</b>   | <b>505</b>    | <b>566</b>    | <b>12,1%</b>                    |
| 4.1.   | Recupero di prestazioni ed altri interventi  | 466           | 418           | -10,3%                          |
| 4.2.   | Entrate diverse  | 39            | 148           | 279,5%                          |
| <b>Totale delle ENTRATE</b>                                      |  | <b>67.101</b> | <b>69.041</b> | <b>2,9%</b>                     |
| <b>COMPOSIZIONE % DEL TRASFERIMENTI DAL BILANCIO DELLO STATO</b> |  |               |               |                                 |
| 1  | A copertura d'interventi e delle altre spese a carico della Gestione                                 | 76,4%         | 75,7%         |                                 |
| 2  | A copertura di disavanzi di esercizio delle gestioni previdenziali                                   | 5,3%          | 5,7%          |                                 |
| 3  | A copertura degli oneri della Gestione degli invalidi civili   | 18,3%         | 18,5%         |                                 |
| <b>TOTALE</b>  |  | <b>100,0%</b> | <b>100,0%</b> |                                 |

## XV LEGISLATURA - DISEGNI DI LEGGE E RELAZIONI - DOCUMENTI

**Tabella n. 4.9. - Gestione degli interventi assistenziali e di sostegno alle gestioni previdenziali  
ANALISI DEGLI ONERI PER INTERVENTI ASSISTENZIALI E DI SOSTEGNO E ALTRE USCITE  
in milioni di euro**

| DESCRIZIONE |   | 2003   | 2004   | Variazioni %<br>2004<br>su 2003                                  |
|-------------|---|--|--|--|
| <b>1</b>    | <b>TRATTAMENTI PENSIONISTICI</b>  |  |  |  |
| 1.1.        | Pensioni sociali, assegni sociali, assegni vitalizi<br>* Pensioni agli ultra65enni sprovvisti di reddito<br>* Assegni vitalizi - art. 11, legge 75/1980   | 3.246<br>3.206<br>40   | 3.490<br>3.451<br>39   | 7,5%<br>7,6%<br>-2,5%  |
| 1.2.        | Pensioni CDCM liquidate con decorrenza anteriore al 1989  | 4.686  | 4.463  | -4,8%  |
| 1.3.        | Prestazione aggiuntiva alle pensioni inferiori al trattamento minimo - art. 70, comma 7, legge 23 dicembre 2000, n. 388   | 200  | 169  | -15,5%   |
| 1.4.        | Oneri per pensionamenti anticipati<br>* Rate di pensione<br>* Maggiore anzianità assicurativa IVS<br>* Maggiore anzianità assicurativa IVS  | 1.371<br>1.343<br>28   | 1.338<br>1.336<br>2  | -2,4%<br>-0,5%<br>-92,9%   |
| 1.5.        | Sostegno della spesa pensionistica<br>* Quota parte ciascuna mensilità di pensione - art. 37, comma 3, lett. c, legge 88/1989<br>* Quota parte pensioni invalidità liquidate con decorrenza anteriore legge 222/1984<br>* Perequazione pensioni d'annata - legge 59/1991<br>* Perequazione al trattamento minimo assegno ordinario invalidità - art. 1, legge 222/1984<br>* Maggiorazione sociale trattamenti minimi pensione - art. 1 legge 140/1985 e successive<br>* Maggiorazione sociale trattamenti minimi pensione - art. 38 legge 448/2001<br>* Altri trattamenti | 22.999<br>13.478<br>3.620<br>1.673<br>328<br>860<br>564<br>2.475 | 23.698<br>14.054<br>3.758<br>1.645<br>328<br>918<br>465<br>2.530 | 3,0%<br>4,3%<br>3,8%<br>-1,7%<br>-0,3%<br>6,7%<br>-17,6%<br>2,2% |
|             | <b>Totale TRATTAMENTI PENSIONISTICI</b>   | <b>22.502</b>  | <b>33.158</b>  | <b>2,0%</b>  |
| <b>2</b>    | <b>MANTENIMENTO DEL SALARIO</b>   |  |  |  |
| 2.1.        | Trattamenti di disoccupazione<br>* Indennità e trattamenti speciali<br>* Copertura assicurativa IVS periodi indennizzati<br>* Trasferimento alla Gestione prestazioni temporanee quota parte dell'indennità ordinaria di disoccupazione   | 983<br>930<br>35<br>18   | 1.090<br>976<br>97<br>17   | 10,9%<br>4,9%<br>177,1%<br>-5,6%                                 |
| 2.2.        | Trattamenti d'integrazione salariale straordinaria<br>* Trattamenti d'integrazione salariale<br>* Copertura assicurativa IVS periodi indennizzati<br>* Rimborsi alle aziende quote di indennità di anzianità  | 528<br>304<br>202<br>22  | 678<br>387<br>266<br>25  | 28,4%<br>27,3%<br>31,7%<br>13,6%                                 |
| 2.3.        | Trattamenti di mobilità<br>* Indennità di mobilità<br>* Copertura assicurativa IVS periodi indennizzati   | 1.504<br>931<br>573  | 1.591<br>979<br>612  | 5,8%<br>5,2%<br>6,8%   |
|             | <b>Totale MANTENIMENTO SALARIO</b>  | <b>3.015</b>   | <b>3.359</b>   | <b>11,4%</b>   |

## XV LEGISLATURA - DISEGNI DI LEGGE E RELAZIONI - DOCUMENTI

segue: Tabella n. 4.9. - Gestione degli Interventi assistenziali e di sostegno alle gestioni previdenziali  
ANALISI DEGLI ONERI PER INTERVENTI ASSISTENZIALI E DI SOSTEGNO E ALTRE USCITE  
in milioni di euro

| DESCRIZIONE  |   | 2003          | 2004          | Variazioni %<br>2004<br>su 2003 |
|--|---|---------------|---------------|---------------------------------|
| <b>3 TRATTAMENTI DERIVANTI DALLA RIDUZIONE DI ONERI PREVIDENZIALI</b>  |   |               |               |                                 |
| 3.1. Trattamenti economici antitubercolare   |   |               |               |                                 |
|  | * Indennità e assegni                             | 207           | 195           | -5,8%                           |
|  | * Coperture assicurative IVS periodi indennizzati | 61            | 54            | -11,5%                          |
|  | * Coperture assicurative IVS periodi indennizzati | 146           | 141           | -3,4%                           |
| 3.2. Quota parte di prestazioni per la maternità   |   |               |               |                                 |
|  |   | 324           | 454           | 40,1%                           |
| <b>Totale TRATTAMENTI</b>  |   | <b>531</b>    | <b>649</b>    | <b>22,2%</b>                    |
| <b>4 INTERVENTI A SOSTEGNO DELLA FAMIGLIA</b>  |   |               |               |                                 |
| 4.1. Quota parte dell'assegno per il nucleo familiare  |   |               |               |                                 |
|  |   | 1.309         | 1.324         | 1,1%                            |
| 4.2. Assegni familiari ai coltivatori diretti, coloni e mezzadri   |   |               |               |                                 |
|  |   | 9             | 5             | -44,4%                          |
| 4.3. Assegno per maternità - art. 49, comma 9, legge 488/1999  |   |               |               |                                 |
|  |   | 5             | 4             | -20,0%                          |
| 4.4. Prestazioni erogate per conto dei Comuni  |   |               |               |                                 |
|  | * Assegno per il nucleo familiare                 | 583           | 557           | -4,5%                           |
|  | * Assegno per maternità                           | 336           | 326           | -3,0%                           |
|  |   | 247           | 231           | -6,5%                           |
| 4.5. Interventi per l'assistenza a persone handicappate  |   |               |               |                                 |
|  | * Prestazioni                                     | 95            | 148           | 55,8%                           |
|  | * Copertura IVS periodi di assistenza             | 79            | 121           | 53,2%                           |
|  | * Copertura IVS periodi di assistenza             | 16            | 27            | 68,8%                           |
| 4.6. Interventi a sostegno della paternità e maternità - legge 53/2000   |   |               |               |                                 |
|  | * Prestazioni                                     | 114           | 114           | 0,0%                            |
|  | * Copertura IVS periodi indennizzati              | 42            | 42            | 0,0%                            |
|  |   | 72            | 72            | 0,0%                            |
| 4.7. Assegno per ciascun figlio nato o adottato a partire dal secondo  |   |               |               |                                 |
|  |   | 0             | 230           | (*)                             |
| <b>Totale INTERVENTI A SOSTEGNO DELLA FAMIGLIA</b>   |   | <b>2.115</b>  | <b>2.382</b>  | <b>12,6%</b>                    |
| <b>5 ONERI DIVERSI</b>   |   |               |               |                                 |
| 5.1. Indennità annuale per i lavoratori affetti da talassemia major - art. 39, comma 1, della legge n. 448/2001  |   |               |               |                                 |
|  |   | 2             | 2             | 0,0%                            |
| <b>Totale ONERI DIVERSI</b>  |   | <b>2</b>      | <b>2</b>      | <b>0,0%</b>                     |
| <b>6 INTERVENTI A SOSTEGNO DELLE IMPRESE</b>   |   |               |               |                                 |
| 6.1. Sgravi di oneri sociali nel Mezzogiorno   |   |               |               |                                 |
|  | * Imprese non agricole                            | 1.100         | 780           | -29,1%                          |
|  | * Imprese agricole                                | 1.100         | 780           | -29,1%                          |
|  |   | 0             | 0             | #DIV/0!                         |
| 6.2. Altri sgravi e trasferimenti  |   |               |               |                                 |
|  |   | 3.172         | 3.517         | 10,9%                           |
| 6.3. Copertura alle gestioni previdenziali del mancato gettito contributivo conseguente ad esoneri e riduzioni contributive disposti per legge ( <i>Sottocontribuzioni</i> ) |   |               |               |                                 |
|  |   | 7.435         | 7.286         | -2,0%                           |
| <b>Totale TRASFERIMENTI ALLE IMPRESE</b>   |   | <b>11.707</b> | <b>11.583</b> | <b>-1,1%</b>                    |

## XV LEGISLATURA - DISEGNI DI LEGGE E RELAZIONI - DOCUMENTI

segue: Tabella n. 4.9. - Gestione degli interventi assistenziali e di sostegno alle gestioni previdenziali  
ANALISI DEGLI ONERI PER INTERVENTI ASSISTENZIALI E DI SOSTEGNO E ALTRE USCITE  
in milioni di euro

| DESCRIZIONE |   | 2003          | 2004          | Variazioni %<br>2004<br>su 2003 |
|-------------|---|---------------|---------------|---------------------------------|
| <b>7</b>    | <b>INTERVENTI DIVERSI</b>   |               |               |                                 |
|             | 7.1. Trasferimento alla Gestione CDCM eccedenza contributi Stato per assegni familiari rispetto all'onere per assegni familiari   | 31            | 36            | 16,1%                           |
|             | 7.2. Copertura assicurativa periodi di lavoro italiani in Libia - Legge 166/1991  | 3             | 4             | 33,3%                           |
|             | 7.3. Prosecuzione volontaria per perfezionamento requisiti pensioni dei lavoratori impiegati in lavori socialmente utili          | 9             | 4             | -55,6%                          |
|             | 7.4. Copertura assicurativa giornate attribuite ai lavoratori agricoli a tempo determinato  | 133           | 136           | 2,3%                            |
|             | 7.5. Altri interventi   | 169           | 155           | -8,3%                           |
|             | <b>Totale INTERVENTI DIVERSI</b>  | <b>345</b>    | <b>335</b>    | <b>-2,9%</b>                    |
| <b>8</b>    | <b>COPERTURA DISAVANZI DI ESERCIZIO DELLE GESTIONI PREVIDENZIALI</b>  |               |               |                                 |
|             | 8.1. Fondo per la previdenza degli addetti alle abolite imposte di consumo  | 138           | 144           | 4,3%                            |
|             | 8.2. Fondo di previdenza del personale del Consorzio del porto di Genova e dell'Ente autonomo del porto di Trieste                | 61            | 61            | 0,0%                            |
|             | 8.3. Gestione speciale per i trattamenti pensionistici già erogati dal soppresso Fondo previdenziale degli spedizionieri doganali | 22            | 27            | 22,7%                           |
|             | 8.4. Fondo speciale per i trattamenti pensionistici a favore del personale della Ferrovie dello Stato Spa                         | 3.238         | 3.616         | 11,7%                           |
|             | <b>Totale COPERTURE DISAVANZI DI ESERCIZIO GESTIONI PREVIDENZIALI</b>   | <b>3.459</b>  | <b>3.848</b>  | <b>11,2%</b>                    |
| <b>9</b>    | <b>COPERTURA DEGLI ONERI DELLA GESTIONE DEGLI INVALIDI CIVILI</b>   | <b>11.896</b> | <b>12.408</b> | <b>4,3%</b>                     |
|             | <b>Totale degli INTERVENTI ASSISTENZIALI E DI SOSTEGNO</b>  | <b>65.572</b> | <b>67.724</b> | <b>3,3%</b>                     |
| <b>10</b>   | <b>ALTRE USCITE</b>   |               |               |                                 |
|             | 10.1. Spese di amministrazione  | 324           | 293           | -9,6%                           |
|             | 10.2. Oneri finanziari  | 17            | 9             | -47,1%                          |
|             | 10.3. Rimborso di contributi  | 395           | 343           | -13,2%                          |
|             | 10.4. Uscite diverse  | 793           | 672           | -15,3%                          |
|             | <b>Totale ALTRE USCITE</b>  | <b>1.529</b>  | <b>1.317</b>  | <b>-13,9%</b>                   |
|             | <b>Totale degli INTERVENTI ASSISTENZIALI E DI SOSTEGNO E ALTRE USCITE</b>   | <b>67.101</b> | <b>69.041</b> | <b>2,9%</b>                     |

(\*) Variazione non significativa.



## **Parte quinta**

### **LE SPESE DI FUNZIONAMENTO E I COSTI DI GESTIONE**

#### **1. LE SPESE DI FUNZIONAMENTO**

L'articolo 1, secondo comma, della legge 9 marzo 1989, n. 88, stabilisce che *"L'Inps, nel quadro della politica economica generale adempie alle funzioni attribuitegli con criteri di economicità e di imprenditorialità, adeguando autonomamente la propria organizzazione all'esigenza di efficiente e tempestiva acquisizione dei contributi ed erogazione delle prestazioni"*.

L'articolo 20, ottavo comma, della predetta legge 88 stabilisce, inoltre, che *"Il costo dei servizi non rientranti nelle competenze istituzionali dell'Istituto, ma ad esso affidati per disposizione di legge o di regolamento, è a carico del bilancio dello Stato o dell'amministrazione committente"*.

Le risorse necessarie per assicurare il funzionamento dell'Ente costituiscono "le spese di funzionamento" che sono riconducibili a tre macroaggregati di spesa: le risorse umane, le risorse strumentali, l'acquisto di beni di consumo e di servizi.

Tali risorse, nel loro complesso, si riferiscono essenzialmente alla copertura degli oneri di gestione per l'assolvimento:

- dei compiti istituzionali dell'Ente;
- dei servizi svolti per conto di altre strutture, quali ad esempio:
  - l'accertamento, la riscossione e il recupero dei contributi per il finanziamento delle prestazioni del Servizio sanitario nazionale;
  - l'accertamento, la riscossione e il recupero di contributi per conto dello Stato (Enaoli, Gescal, Asili nido, Fondo rotazione);
  - la riscossione di contributi e l'erogazione di prestazioni per conto di enti ed organismi vari;
  - la riscossione di quote associative e di trattenute sulle prestazioni istituzionali per conto delle organizzazioni sindacali;
  - le visite mediche di controllo per conto dei datori di lavoro e di altri enti previdenziali.

I servizi sono svolti a titolo oneroso per cui la definizione dei rapporti finanziari con gli Enti interessati comporta il reintegro all'Inps del costo dei servizi resi.

- dei servizi svolti in qualità di sostituto d'imposta (ritenute Irpef alla fonte e per assistenza fiscale) per conto dello Stato, delle Regioni e dei Comuni per i quali non è previsto il reintegro dei relativi costi che nel tempo hanno assunto una notevole dimensione.  
In particolare le operazioni di sostituto d'imposta nei confronti dei pensionati, dei percipienti prestazioni temporanee economiche erogate direttamente dall'Istituto, del personale dipendente e di altri soggetti, ha comportato nel 2004 la gestione di un volume annuo di 19.700 milioni di euro e la consegna di circa 14 milioni di dichiarazioni fiscali di modello CUD.
- dei servizi per la tenuta del Casellario centrale dei pensionati, affidato per legge all'Inps, per i quali non è previsto il reintegro all'Istituto dei costi relativi all'impianto e all'aggiornamento dello stesso. In particolare a fine dicembre 2003 i dati del Casellario si riassumono in circa 659 enti erogatori di trattamenti pensionistici e in 22.800.000 pensioni in pagamento di cui 18.200.000 pensioni erogate dall'Inps.
- dei servizi per la tenuta dell'archivio informativo dell'indicatore della situazione economica equivalente dei soggetti che richiedono le prestazioni sociali agevolate, affidato per legge all'Inps, per i quali non è previsto il reintegro all'Istituto dei costi relativi all'impianto e all'aggiornamento dello stesso.

Le spese di funzionamento dell'anno 2004 (cfr. *Tabella n. 5.1.*) sono state impegnate, in termini finanziari di competenza, per 3.324 milioni di euro, con un incremento dell'1,8% (+58 milioni) rispetto a 3.266 milioni del 2003.

Avuto riguardo alla tipologia e alla natura delle spese gli impegni dell'anno 2004 si riferiscono:

- con riguardo alla tipologia
  - per 3.099 milioni alle spese correnti;
  - per 225 milioni alle spese in conto capitale.
- con riguardo alla natura
  - per 2.820 milioni alle spese aventi natura obbligatoria, costituite da:
    - 2.715 milioni di spese correnti;
    - 105 milioni di spese in conto capitale;

- per 504 milioni alle spese non aventi natura obbligatoria, costituite da:
  - 384 milioni di spese correnti;
  - 120 milioni di spese in conto capitale;

Sull'entità degli impegni delle spese di funzionamento del 2004 ha contribuito in senso riduttivo l'applicazione della Circolare del Ministero dell'Economia e delle Finanze e del decreto legge 12 luglio 2004 n. 168 "Interventi urgenti per il contenimento della spesa pubblica" convertito con modificazioni nella legge 30 luglio 2004, n. 191. In ossequio alle predette disposizioni normative, le spese di funzionamento non aventi natura obbligatoria risultano ridotte, rispetto alle previsioni iniziali, di circa 31 milioni di euro.

**Tabella n. 5.1. - SPESE DI FUNZIONAMENTO DELL'I.N.P.S.**  
**in termini finanziari di competenza**  
**in milioni di euro**

| A G G R E G A T I                | VALORI ASSOLUTI       |                       | VARIAZIONI 2004/2001   |                    |
|----------------------------------|-----------------------|-----------------------|------------------------|--------------------|
|                                  | Consuntivo<br>2 0 0 3 | Consuntivo<br>2 0 0 4 | Variazioni<br>assolute | Variazioni<br>in % |
| <b>1 SPESE CORRENTI</b>          | <b>3.093,660</b>      | <b>3.099,180</b>      | <b>5,520</b>           | <b>0,2</b>         |
| 1 Spese obbligatorie             | 2.694,300             | 2.715,000             | 20,700                 | 0,8                |
| 2 Spese non obbligatorie         | 399,360               | 384,180               | -15,180                | -3,8               |
| <b>2 SPESE IN CONTO CAPITALE</b> | <b>172,280</b>        | <b>225,120</b>        | <b>52,840</b>          | <b>30,7</b>        |
| 1 Spese obbligatorie             | 68,480                | 105,480               | 37,000                 | 54,0               |
| 2 Spese non obbligatorie         | 103,800               | 119,640               | 15,840                 | 15,3               |
| <b>3 COMPLESSO SPESE</b>         | <b>3.265,940</b>      | <b>3.324,300</b>      | <b>58,360</b>          | <b>1,8</b>         |
| 1 Spese obbligatorie             | 2.762,780             | 2.820,480             | 57,700                 | 2,1                |
| 2 Spese non obbligatorie         | 503,160               | 503,820               | 0,660                  | 0,1                |

## **2. I COSTI DI GESTIONE**

### **2.1. La rilevazione e l'aggregazione dei costi di gestione**

I costi di gestione dell'Inps sono aggregati e contabilmente rappresentati secondo macrovoci omogenee di spesa.

I costi si riferiscono esclusivamente al costo lordo delle risorse necessarie per il funzionamento degli uffici dell'Ente e, pertanto, non comprendono gli oneri e le spese costituenti i costi di gestione degli stabili da reddito e della casa di riposo di Camogli.

In termini economici i costi lordi sono costituiti dall'aggregazione:

- degli impegni finanziari di competenza assunti nell'anno riguardanti specifiche spese di natura corrente;
- da partite di natura economica non aventi natura finanziaria che, per le partite maggiormente significative, riguardano:
  - l'assegnazione dell'anno ai Fondi di liquidazione del personale in modo che la consistenza dei fondi stessi rappresenti l'entità delle indennità di buonuscita maturate dal personale al 31 dicembre;
  - le quote a carico dell'esercizio per l'ammortamento (dell'hardware) e per il deperimento (del software) delle spese per investimenti nell'area dell'elaborazione automatica dei dati;
  - il canone d'uso annuale relativo agli immobili strumentali adibiti ad uffici;
  - le quote a carico dell'esercizio per l'ammortamento delle spese per investimenti in mezzi strumentali (macchine, apparecchiature sanitarie, mobili, mezzi di trasporto).

Sempre in termini economici i costi netti sono costituiti dalla somma algebrica:

- dei costi lordi, come sopra delineati;
- delle somme recuperate che comprendono:
  - i proventi e i recuperi per servizi effettuati a terzi;
  - i rimborsi dei costi di gestione per la riscossione di contributi per conto dello Stato e del Servizio sanitario nazionale;
  - i recuperi delle spese di amministrazione di gestioni e fondi per i quali lo Stato provvede annualmente al pareggio del conto annuale di esercizio;
  - i residui passivi di spese correnti eliminati dichiarati insussistenti.

## 2.2. Gli impegni finanziari

Gli impegni finanziari di competenza dell'anno 2004, relativi alle spese correnti e alle spese in conto capitale (investimenti e altri oneri) (cfr. *Tabella n. 5.2.*) sono risultati di 3.208 milioni di euro, con un incremento netto del 2,3% (+73 milioni in valore assoluto in valore assoluto) rispetto a 3.135 milioni del 2003.

## 2.3. I costi economici lordi

I costi lordi di gestione dell'anno 2004, *in termini economici*, sono risultati di 3.180 milioni di euro, con un decremento netto del 4,5% (-150 milioni in valore assoluto) rispetto a 3.330 milioni del 2003.

## 2.4. I costi economici netti

Il recupero dei costi di gestione dell'anno 2004 è risultato di 645 milioni di euro, con un decremento netto del 5,7% (-39 milioni in valore assoluto) rispetto a 684 milioni del 2003.

Conseguentemente i costi netti di gestione dell'anno 2004, *in termini economici*, sono risultati di 2.536 milioni di euro (cfr. *Tabella n. 5.3.*), con un decremento netto del 4,2% (-110 milioni in valore assoluto) rispetto a 2.646 milioni del 2003.

\* \* \*

Per completezza d'informazione in apposita tabella si riporta, per gli anni dal 2001 al 2004, la composizione degli impegni finanziari relativa ai costi di gestione e l'incidenza degli stessi sulle entrate correnti, sulle spese correnti, sulle entrate contributive e sulle spese per prestazioni istituzionali iscritte nel rendiconto finanziario di competenza degli anni 2001, 2002, 2003 e 2004 (cfr. *Tabella n. 5.4.*).

\* \* \*

Infine, per un'analisi dettagliata sull'andamento delle spese di funzionamento e dei costi di gestione si rimanda allo specifico argomento trattato nella relazione del Direttore generale che accompagna il "Rendiconto dell'anno 2004".

**Tabella n. 5.2. - COSTI DI GESTIONE DELL'INPS**  
in milioni di euro

|   | IMPEGNI FINANZIARI |                  |              |                  | ONERI ECONOMICI  |              |                  |                  |
|---|--------------------|------------------|--------------|------------------|------------------|--------------|------------------|------------------|
|   | Consuntivo         |                  | Variazioni % |                  | Consuntivo       |              | Variazioni %     |                  |
|   | 2003               | 2004             | 2004 / 2003  | 2003             | 2004             | 2004 / 2003  |                  |                  |
| <b>AGGREGATI DI SPESA</b>   |                    |                  |              |                  |                  |              |                  |                  |
| <b>1 PERSONALE IN SERVIZIO</b>  |                    |                  |              |                  |                  |              |                  |                  |
| 1 Emolumenti fissi  | 835,306            | 786,295          | -5,9%        | 835,306          | 786,295          | -5,9%        | 835,306          | 786,295          |
| 2 Compensi accessori  | 435,764            | 451,637          | 3,6%         | 435,764          | 451,637          | 3,6%         | 435,764          | 451,637          |
| * Retribuzioni di posizione e di risultato del personale dirigente            | 37,586             | 37,914           | 0,9%         | 37,586           | 37,914           | 0,9%         | 37,586           | 37,914           |
| * Trattamenti accessori personale area professionisti                         | 12,868             | 13,217           | 2,7%         | 12,868           | 13,217           | 2,7%         | 12,868           | 13,217           |
| * Trattamenti accessori personale area medica                                 | 21,876             | 22,352           | 2,2%         | 21,876           | 22,352           | 2,2%         | 21,876           | 22,352           |
| * Incentivi per progettazione a professionisti area tecnico-edilizia          | 0,840              | 0,780            | -7,1%        | 0,840            | 0,780            | -7,1%        | 0,840            | 0,780            |
| * Trattamenti accessori personale area professionali A, B, C                  | 318,105            | 336,506          | 5,8%         | 318,105          | 336,506          | 5,8%         | 318,105          | 336,506          |
| * Trattamenti accessori personale ex art. 15 legge 88/1989                    | 12,358             | 11,550           | -6,5%        | 12,358           | 11,550           | -6,5%        | 12,358           | 11,550           |
| * Trattamento accessorio dirigenti generali                                   | 6,222              | 6,318            | 1,5%         | 6,222            | 6,318            | 1,5%         | 6,222            | 6,318            |
| * Onorari al personale ruolo professionale                                    | 25,905             | 23,000           | -11,2%       | 25,905           | 23,000           | -11,2%       | 25,905           | 23,000           |
| * Progetti speciali art. 18 legge 88/1989                                     | 0,004              | 0,001            | -82,5%       | 0,004            | 0,001            | -82,5%       | 0,004            | 0,001            |
| 3 Altri trattamenti   | 38,630             | 37,404           | -3,2%        | 38,630           | 37,404           | -3,2%        | 38,630           | 37,404           |
| * Indennità e rimborso spese missioni all'interno                             | 33,712             | 33,382           | -1,0%        | 33,712           | 33,382           | -1,0%        | 33,712           | 33,382           |
| * Indennità e rimborso spese missioni all'estero                              | 0,385              | 0,253            | -34,1%       | 0,385            | 0,253            | -34,1%       | 0,385            | 0,253            |
| * Indennità e rimborso spese di trasporto e di locazione personale trasferito | 1,866              | 1,899            | 1,8%         | 1,866            | 1,899            | 1,8%         | 1,866            | 1,899            |
| * Rimborsi vari al personale  | 0,266              | 0,264            | -0,8%        | 0,266            | 0,264            | -0,8%        | 0,266            | 0,264            |
| * Indennità sostitutiva del preavviso   | 0,559              | 0,706            | 26,5%        | 0,559            | 0,706            | 26,5%        | 0,559            | 0,706            |
| * Spese per il personale comandato presso l'Istituto                          | 1,843              | 0,899            | -51,2%       | 1,843            | 0,899            | -51,2%       | 1,843            | 0,899            |
| 4 Oneri previdenziali e assistenziali   | 275,767            | 278,882          | 1,1%         | 275,767          | 278,882          | 1,1%         | 275,767          | 278,882          |
| 5 Altri oneri e interventi  | 61,812             | 55,608           | -10,0%       | 62,096           | 55,892           | -10,0%       | 62,096           | 55,892           |
| * Formazione e addestramento  | 5,049              | 4,152            | -17,8%       | 5,049            | 4,152            | -17,8%       | 5,049            | 4,152            |
| * Servizio di mensa   | 39,258             | 33,622           | -14,4%       | 39,258           | 33,622           | -14,4%       | 39,258           | 33,622           |
| * Interventi assistenziali  | 16,854             | 17,560           | 4,2%         | 16,854           | 17,560           | 4,2%         | 16,854           | 17,560           |
| * Equo indennizzo   | 0,651              | 0,274            | -57,8%       | 0,651            | 0,274            | -57,8%       | 0,651            | 0,274            |
| * Canone d'uso locali CRAL  |                    |                  |              | 0,284            | 0,284            | 0,0%         | 0,284            | 0,284            |
| * Interessi su prestiti   |                    |                  |              | 0,000            | 0,000            | 0,0%         | 0,000            | 0,000            |
| <b>Totale</b>   | <b>1.647,279</b>   | <b>1.609,827</b> | <b>-2,3%</b> | <b>1.647,564</b> | <b>1.610,111</b> | <b>-2,3%</b> | <b>1.647,564</b> | <b>1.610,111</b> |

(\*) Variazione non significativa

segue : Tabella n. 5.2. - COSTI DI GESTIONE DELL'INPS - in milioni di euro

| A G G R E G A T I D I S P E S A   | IMPEGNI FINANZIARI    |                       |                             | ONERI ECONOMICI       |                       |                             |
|---|-----------------------|-----------------------|-----------------------------|-----------------------|-----------------------|-----------------------------|
|   | Consuntivo<br>2 0 0 3 | Consuntivo<br>2 0 0 4 | Variazioni %<br>2004 / 2003 | Consuntivo<br>2 0 0 3 | Consuntivo<br>2 0 0 4 | Variazioni %<br>2004 / 2003 |
|   |                       |                       |                             |                       |                       |                             |
| <b>2 PERSONALE CESSATO DAL SERVIZIO</b>   |                       |                       |                             |                       |                       |                             |
| 1 Buonsuola personale cessato dal servizio  | 68,121                | 104,495               | 53,4%                       | 275,435               | 98,513                | -64,2%                      |
| 2 TFR personale cessato dal servizio  | 0,015                 | 0,286                 | 1775,4%                     | 2,044                 | 2,538                 | 24,2%                       |
| 3 Indennità integrativa speciale  | 147,874               | 149,138               | 0,9%                        | 147,874               | 149,138               | 0,9%                        |
| 4 Trattamenti pensionistici integrativi   | 100,390               | 96,824                | -3,6%                       | 100,390               | 96,824                | -3,6%                       |
| 5 Rimborsamento contributi di solidarietà su trattamenti pensionistici integrativi    | 0,155                 | 0,045                 | -70,9%                      | 0,155                 | 0,045                 | -70,9%                      |
| 6 Oneri soppresso Fondo previdenza personale  |                       |                       |                             | 4,062                 | 3,196                 | -21,3%                      |
| <b>Totale</b>   | <b>316,556</b>        | <b>350,789</b>        | <b>10,8%</b>                | <b>529,961</b>        | <b>350,255</b>        | <b>-33,9%</b>               |
| <b>3 ELABORAZIONE AUTOMATICA DATI</b>   |                       |                       |                             |                       |                       |                             |
| 1 <b>Acquisto di beni di consumo e di servizi</b>                                     | <b>74,605</b>         | <b>106,531</b>        | <b>42,8%</b>                | <b>74,605</b>         | <b>106,531</b>        | <b>42,8%</b>                |
| * Noleggio apparecchiature elettroniche e licenze d'uso prodotti software             | 23,146                | 23,111                | -0,1%                       | 23,146                | 23,111                | -0,1%                       |
| * Assistenza tecnico specialistica, manutenzione software e altri servizi informatici | 30,164                | 26,179                | -13,2%                      | 30,164                | 26,179                | -13,2%                      |
| * Trasmissione dati   | 5,942                 | 2,869                 | -51,7%                      | 5,942                 | 2,869                 | -51,7%                      |
| * Materiali di consumo e stampati   | 6,672                 | 5,461                 | -18,2%                      | 6,672                 | 5,461                 | -18,2%                      |
| * Manutenzione macchine e attrezzature  | 7,632                 | 6,240                 | -18,2%                      | 7,632                 | 6,240                 | -18,2%                      |
| * Monitoraggio sull'esecuzione dei contratti, ecc.                                    | 0,339                 | 0,535                 | 57,9%                       | 0,339                 | 0,535                 | 57,9%                       |
| * Accesso ai sistemi informativi di altri enti  | 0,711                 | 0,360                 | -49,3%                      | 0,711                 | 0,360                 | -49,3%                      |
| * Spese per i servizi relativi alla "Business Continuity Disaster Recovery"           | 0,000                 | 41,777                | (*)                         | 0,000                 | 41,777                | (*)                         |
| 2 <b>Spese per investimenti</b>   | <b>65,964</b>         | <b>71,831</b>         | <b>8,9%</b>                 | <b>53,586</b>         | <b>62,914</b>         | <b>17,4%</b>                |
| * Acquisto macchine e attrezzature  | 32,583                | 27,987                | -14,1%                      | 28,035                | 29,581                | 5,5%                        |
| * Quote di ammortamento dell'anno macchine e attrezzature                             | 21,861                | 43,686                | 99,8%                       |                       |                       |                             |
| * Acquisto prodotti programma   | 11,520                | 0,158                 | -98,6%                      | 25,551                | 33,333                | 30,5%                       |
| * Spese per costo d'ingresso licenze d'uso  |                       |                       |                             |                       |                       |                             |
| * Quote di ammortamento dell'anno   |                       |                       |                             |                       |                       |                             |
| <b>Totale</b>   | <b>140,569</b>        | <b>178,361</b>        | <b>26,9%</b>                | <b>128,191</b>        | <b>169,445</b>        | <b>32,2%</b>                |

(\*) Variazione non significativa



segue : Tabella n. 5.2. - COSTI DI GESTIONE DELL'INPS - in milioni di euro

| A G G R E G A T I D I S P E S A   | IMPEGNI FINANZIARI    |                       |                             | ONERI ECONOMICI       |                       |                             |
|---|-----------------------|-----------------------|-----------------------------|-----------------------|-----------------------|-----------------------------|
|   | Consuntivo<br>2 0 0 3 | Consuntivo<br>2 0 0 4 | Variazioni %<br>2004 / 2003 | Consuntivo<br>2 0 0 3 | Consuntivo<br>2 0 0 4 | Variazioni %<br>2004 / 2003 |
|   |                       |                       |                             |                       |                       |                             |
| <b>4 ALTRE SPESE DI FUNZIONAMENTO UFFICI</b>                                |                       |                       |                             |                       |                       |                             |
| 1 Acquisto di beni di consumo e di servizi                                  | 287,999               | 289,870               | -1,4%                       | 287,570               | 289,204               | -1,5%                       |
| 1.1. Affitto locali, manutenzioni e utenze                                  | 155,812               | 155,310               | -0,3%                       | 155,470               | 154,685               | -0,5%                       |
| - Affitto locali  | 55,675                | 57,942                | 4,1%                        | 55,675                | 57,942                | 4,1%                        |
| - Manutenzione e adattamento locali   | 11,643                | 9,613                 | -17,4%                      | 11,643                | 9,613                 | -17,4%                      |
| - Conduzione, pulizia, vigilanza  | 60,456                | 59,824                | -1,0%                       | 60,456                | 59,824                | -1,0%                       |
| - Illuminazione e forza motrice   | 15,507                | 15,252                | -1,6%                       | 15,507                | 15,252                | -1,6%                       |
| - Riscaldamento e condizionamento   | 12,189                | 12,054                | -1,1%                       | 12,189                | 12,054                | -1,1%                       |
| - Assegnazione TFR portieri stabili misti                                   | 0,342                 | 0,625                 | 82,8%                       | 0,000                 | 0,000                 | 0,0%                        |
| 1.2. Altre spese acquisto beni e servizi                                    | 132,087               | 128,560               | -2,7%                       | 132,099               | 128,519               | -2,7%                       |
| - Postali, telegrafiche, telefoniche  | 68,705                | 66,236                | -3,6%                       | 68,705                | 66,236                | -3,6%                       |
| - Trasporti, facchinaggi e spedizioni varie                                 | 5,443                 | 5,333                 | -2,0%                       | 5,443                 | 5,333                 | -2,0%                       |
| - Stampati, cancelleria e lavori di tipografia                              | 4,959                 | 4,155                 | -16,2%                      | 4,959                 | 4,155                 | -16,2%                      |
| - Pubblicazioni e stampa circolari  | 1,261                 | 1,106                 | -12,3%                      | 1,261                 | 1,106                 | -12,3%                      |
| - Accertamenti sanitari concessione prestazioni                             | 1,368                 | 1,271                 | -7,1%                       | 1,368                 | 1,271                 | -7,1%                       |
| - Premio operosità medici a capitolato                                      | 0,000                 | 0,073                 | (*)                         | 0,013                 | 0,032                 | 148,2%                      |
| - Spese per concorsi  | 0,590                 | 0,023                 | -96,1%                      | 0,590                 | 0,023                 | -96,1%                      |
| - Visite mediche di controllo   | 32,846                | 32,426                | -1,3%                       | 32,846                | 32,426                | -1,3%                       |
| - Manutenzione. macchine, apparecchiature sanitarie, mobilia                | 5,708                 | 6,077                 | 6,5%                        | 5,708                 | 6,077                 | 6,5%                        |
| - Manutenzione, noleggio e esercizio mezzi trasporto                        | 0,783                 | 0,930                 | 18,9%                       | 0,783                 | 0,930                 | 18,9%                       |
| - Libri, pubblicazioni tecniche, quotidiani, riviste                        | 0,769                 | 0,740                 | -3,8%                       | 0,769                 | 0,740                 | -3,8%                       |
| - Convegni, congressi, mostre, ecc.   | 0,321                 | 0,427                 | 33,1%                       | 0,321                 | 0,427                 | 33,1%                       |
| - Oneri di rappresentanza   | 0,032                 | 0,021                 | -34,5%                      | 0,032                 | 0,021                 | -34,5%                      |
| - Consulenze varie  | 0,000                 | 0,005                 | 0,0%                        | 0,000                 | 0,005                 | 0,0%                        |
| - Erogazioni pubblicitarie - legge 416/1981                                 | 1,805                 | 2,047                 | 13,4%                       | 1,805                 | 2,047                 | 13,4%                       |
| - Spese connesse cessione crediti contributivi                              | 1,115                 | 0,879                 | -21,2%                      | 1,115                 | 0,879                 | -21,2%                      |
| - Spese per la fornitura di prestazioni di lavoro temporaneo                | 0,000                 | 0,300                 | (*)                         | 0,000                 | 0,300                 | (*)                         |
| - Altre spese   | 6,381                 | 6,511                 | 2,0%                        | 6,381                 | 6,511                 | 2,0%                        |
| <b>2 Spese per investimenti</b>   | <b>37,036</b>         | <b>46,966</b>         | <b>26,8%</b>                | <b>29,624</b>         | <b>29,380</b>         | <b>-0,8%</b>                |
| 2.1. Immobili strumentali   |                       |                       |                             |                       |                       |                             |
| - Acquisto e costruzione  | 0,024                 | 0,000                 | -100,0%                     |                       |                       |                             |
| - Manutenzione straordinaria e adattamento stabili strumentali di proprietà | 23,611                | 32,030                | 35,7%                       |                       |                       |                             |
| - Adattamento funzionale stabili strumentali di terzi                       | 4,439                 | 4,555                 | 2,6%                        |                       |                       |                             |
| - Canone d'uso  |                       |                       |                             | 18,275                | 18,275                | 0,0%                        |
| - Ammortamento manutenz. staor. stabili di proprietà                        |                       |                       |                             | 0,000                 | 0,178                 | (*)                         |
| - Ammortamento manutenz. staor. stabili di terzi                            |                       |                       |                             | 0,000                 | 0,159                 | (*)                         |
| 2.2. Mezzi strumentali  |                       |                       |                             |                       |                       |                             |
| - Acquisto  | 8,961                 | 10,381                | 15,8%                       | 11,349                | 10,769                | -5,1%                       |
| - Ammortamento dell'anno  |                       |                       |                             |                       |                       |                             |
| <b>Totale</b>   | <b>324,934</b>        | <b>330,837</b>        | <b>1,8%</b>                 | <b>317,193</b>        | <b>312,584</b>        | <b>-1,5%</b>                |

(\*) Variazione non significativa

segue : Tabella n. 5.2. - COSTI DI GESTIONE DELL'INPS - in milioni di euro

| A G G R E G A T I D I S P E S A   | IMPEGNI FINANZIARI    |                       | ONERI ECONOMICI             |                             |
|---|-----------------------|-----------------------|-----------------------------|-----------------------------|
|   | Consuntivo<br>2 0 0 3 | Consuntivo<br>2 0 0 4 | Consuntivo<br>2 0 0 3       | Consuntivo<br>2 0 0 4       |
|   |                       |                       | Variazioni %<br>2004 / 2003 | Variazioni %<br>2004 / 2003 |
| <b>5 SERVIZI AFFIDATI AD ALTRI ENTI</b>   |                       |                       |                             |                             |
| 1 Poste - servizio pagamento pensioni   | 131,160               | 142,215               | 8,4%                        | 8,4%                        |
| 2 Poste e Banche - servizio di cassa  | 102,307               | 105,101               | 2,7%                        | 2,7%                        |
| 3 Centri assistenza fiscale   | 118,569               | 148,476               | 25,2%                       | 25,2%                       |
| 4 Altri enti  | 132,413               | 141,402               | 6,8%                        | 6,8%                        |
| <b>Totale</b>   | <b>484,449</b>        | <b>537,194</b>        | <b>10,9%</b>                | <b>10,9%</b>                |
| <b>6 ORGANI ENTE, COMITATI E COMMISSIONI</b>  |                       |                       |                             |                             |
| 1 Presidenza dell'Istituto  | 0,249                 | 0,274                 | 9,7%                        | 0,249                       |
| 2 Consiglio amministrazione, Consiglio d'indirizzo e vigilanza, Altri organi                | 1,227                 | 2,145                 | 74,9%                       | 2,145                       |
| 3 Collegio sindaci e Magistrato Corte dei conti   | 2,241                 | 2,193                 | -2,2%                       | 2,193                       |
| 4 Comitati regionali e provinciali  | 5,679                 | 5,428                 | -4,4%                       | 5,428                       |
| 5 Commissioni e Comitati centrali e periferici  | 0,745                 | 0,690                 | -7,4%                       | 0,690                       |
| <b>Totale</b>   | <b>10,141</b>         | <b>10,729</b>         | <b>5,8%</b>                 | <b>10,141</b>               |
| <b>7 SPESE LEGALI</b>   |                       |                       |                             |                             |
| 1 Spese legali per il recupero dei crediti contributivi e per la concessione di prestazioni | 174,423               | 153,744               | -11,9%                      | 153,744                     |
| 2 Altre spese legali  | 1,214                 | 0,967                 | -20,3%                      | 0,967                       |
| <b>Totale</b>   | <b>175,637</b>        | <b>154,711</b>        | <b>-11,9%</b>               | <b>154,711</b>              |
| <b>8 ALTRI ONERI</b>  |                       |                       |                             |                             |
| 1 Riscarcimenti per controversie varie  | 1,013                 | 0,545                 | -46,2%                      | 0,545                       |
| 2 Assicurazioni   | 1,642                 | 1,957                 | 19,2%                       | 1,957                       |
| 3 Tributi diversi   | 7,904                 | 8,876                 | 12,3%                       | 8,876                       |
| 4 Contributi all'ARAN   | 0,108                 | 0,108                 | 0,0%                        | 0,108                       |
| 5 Spese per ottenere la disponibilità di locali di proprietà da adibire a uso strumentale   | 0,005                 | 0,003                 | -44,9%                      | 0,003                       |
| 6 Spese per la sicurezza e la salute sui luoghi di lavoro                                   | 4,047                 | 4,122                 | 1,9%                        | 4,122                       |
| 7 Spese personale già addetto Immobili dismessi   | 0,884                 | 1,014                 | 14,6%                       | 1,014                       |
| 8 Spese per la rete unitaria della Pubblica Amministrazione                                 | 19,837                | 18,542                | -6,5%                       | 18,542                      |
| 9 Borsa triennale di studio "Fabio Trizzino"  | 0,039                 | 0,047                 | 23,0%                       | 0,047                       |
| 10 Contributi a istituzioni svolgenti attività attinenti ai compiti dell'Istituto           | 0,199                 | 0,198                 | -0,8%                       | 0,198                       |
| 11 Accantonamento al Fondo imposte  |                       |                       |                             | 0,000                       |
| <b>Totale</b>   | <b>35,677</b>         | <b>35,411</b>         | <b>-0,7%</b>                | <b>35,411</b>               |
| <b>COMPLESSO COSTI DI GESTIONE</b>  | <b>3.135,244</b>      | <b>3.207,860</b>      | <b>2,3%</b>                 | <b>3.180,441</b>            |

(\*) Variazione non significativa

**Tabella n. 5.3. - COSTI DI GESTIONE DELL'INPS**  
**ONERI ECONOMICI LORDI E NETTI - QUADRO RIASSUNTIVO GENERALE**  
 in milioni di euro

|  | VALORI ASSOLUTI    |                    | VARIAZIONI 2004/2003   |                    |
|--|--------------------|--------------------|------------------------|--------------------|
|  | Consuntivo<br>2003 | Consuntivo<br>2004 | Variazioni<br>assolute | Variazioni<br>in % |
| <b>1 COSTI LORDI COMPLESSIVI</b>   | <b>3.330,402</b>   | <b>3.180,441</b>   | <b>-149,962</b>        | <b>-4,5</b>        |
| <b>2 RECUPERI DI COSTI E RESIDUI PASSIVI DI SPESE CORRENTI INSUSSISTENTI</b>   | <b>684,069</b>     | <b>644,821</b>     | <b>-39,247</b>         | <b>-5,7</b>        |
| <b>1 Proventi e recuperi</b>   | <b>74,676</b>      | <b>95,169</b>      | <b>20,493</b>          | <b>27,4</b>        |
| 01. Vendita pubblicazioni e inserzioni pubblicitarie   | 0,021              | 0,015              | -0,005                 | -26,1              |
| 02. Rimborso servizi svolti per conto di enti ed organismi   | 9,957              | 12,838             | 2,881                  | 28,9               |
| 03. Rimborso visite mediche svolte per datori di lavoro e altri  | 10,689             | 12,774             | 2,085                  | 19,5               |
| 04. Recuperi da attività libero-professionale medici Inps  | 0,031              | 0,031              | 0,000                  | 0,9                |
| 05. Recuperi e rimborsi di spese al personale  | 4,204              | 5,358              | 1,154                  | 27,4               |
| 06. Recupero spese acquisto beni e servizi   | 23,980             | 35,861             | 11,882                 | 49,5               |
| 07. Recupero servizio di mensa al personale  | 0,026              | 0,950              | 0,924                  | 3.572,1            |
| 08. Recupero spese legali  | 1,804              | 3,763              | 1,959                  | 108,6              |
| 09. Onorari di avvocato e competenze di procuratore  | 13,352             | 12,965             | -0,387                 | -2,9               |
| 10. Canone d'uso locali CRAL del personale   | 0,284              | 0,284              | 0,000                  | 0,0                |
| 11. Interessi passivi su prestiti al personale   | 0,000              | 0,000              | 0,000                  | 0,0                |
| 12. Oneri personale Ferrovie Stato trasferito all'Inps   | 10,329             | 10,329             | 0,000                  | 0,0                |
| <b>2 Recupero costi di gestione relativi a contributi riscossi per c/ dello Stato</b>  | <b>3,752</b>       | <b>3,489</b>       | <b>-0,263</b>          | <b>-7,0</b>        |
| 01. Servizio sanitario nazionale - fino al 1979  | 0,004              | 0,004              | -0,001                 | -14,7              |
| 02. Servizio sanitario nazionale - da 1.1.1980   | 0,030              | 9,020              | -0,010                 | -32,5              |
| 03. Servizio sanitario nazionale - regioni e province autonome   | 0,593              | 0,259              | -0,334                 | -56,3              |
| 04. Contributi ex Enaoli   | 0,012              | 0,010              | -0,002                 | -16,9              |
| 05. Contributi ex Gescal   | 0,006              | 0,005              | -0,002                 | -25,4              |
| 06. Contributi finanziamento asili nido  | 0,008              | 0,008              | 0,000                  | -2,2               |
| 07. Contributi fondo rotazione e politiche comunitarie   | 3,066              | 3,155              | 0,089                  | 2,9                |
| 08. Contributi fondo politiche migratorie  | 0,034              | 0,029              | -0,005                 | -14,2              |
| <b>3 Recupero spese di amministrazione di fondi e gestioni per i quali lo Stato provvede al pareggio del conto economico annuale</b> | <b>537,211</b>     | <b>520,459</b>     | <b>-16,752</b>         | <b>-3,1</b>        |
| 01. Gestione degli interventi dello Stato  | 323,637            | 293,274            | -30,363                | -9,4               |
| 02. Gestione prestazioni invalidi civili   | 207,853            | 221,379            | 13,526                 | 6,5                |
| 03. Fondo previdenziale ex dazieri   | 1,007              | 0,965              | -0,042                 | -4,2               |
| 04. Fondo previdenza personale Consorzio porto Genova e Ente porto Trieste   | 0,129              | 0,141              | 0,012                  | 9,1                |
| 05. Fondo previdenziale spedizionieri doganali   | 0,325              | 0,323              | -0,002                 | -0,7               |
| 06. Fondo pensioni personale Ferrovie dello Stato  | 4,260              | 4,378              | 0,118                  | 2,8                |
| <b>4 Eliminazione di residui passivi di spese correnti dichiarati insussistenti</b>  | <b>68,429</b>      | <b>25,704</b>      | <b>-42,725</b>         | <b>-62,4</b>       |
| <b>3 COSTI NETTI COMPLESSIVI ( 1 - 2 )</b>   | <b>2.646,334</b>   | <b>2.535,620</b>   | <b>-110,715</b>        | <b>-4,2</b>        |

**Tabella n. 5.4. - I.N.P.S. - COSTI DI GESTIONE  
IMPEGNI FINANZIARI - COMPOSIZIONE E INCIDENZE PERCENTUALI**

| <b>Aggregati</b>                                     |  | <b>2001</b> | <b>2002</b> | <b>2003</b> | <b>2004</b> |
|--|--|-------------|-------------|-------------|-------------|
| <b>1. COSTI DI GESTIONE</b>                          |  |             |             |             |             |
| <b>1.1. Valori assoluti (milioni di euro)</b>        |  |             |             |             |             |
| * Personale in servizio                              |  | 2.912       | 3.001       | 3.135       | 3.208       |
| * Personale cessato dal servizio                     |  | 1.472       | 1.519       | 1.647       | 1.610       |
| * Elaborazione automatica dati                       |  | 323         | 333         | 317         | 351         |
| * Altre spese funzionamento uffici                   |  | 115         | 156         | 141         | 178         |
| * Servizi affidati ad altri enti                     |  | 370         | 348         | 325         | 331         |
| * Altre spese  |  | 496         | 438         | 484         | 537         |
|  |  | 137         | 207         | 221         | 201         |
| <b>1.2. Composizione percentuale</b>                 |  |             |             |             |             |
| * Personale in servizio                              |  | 100,0       | 100,0       | 100,0       | 100,0       |
| * Personale cessato dal servizio                     |  | 50,5%       | 50,6%       | 52,5%       | 50,2%       |
| * Elaborazione automatica dati                       |  | 11,1%       | 11,1%       | 10,1%       | 10,9%       |
| * Altre spese funzionamento uffici                   |  | 3,9%        | 5,2%        | 4,5%        | 5,6%        |
| * Servizi affidati ad altri enti                     |  | 12,7%       | 11,6%       | 10,4%       | 10,3%       |
| * Altre spese  |  | 17,0%       | 14,6%       | 15,4%       | 16,7%       |
|  |  | 4,7%        | 6,9%        | 7,0%        | 6,3%        |
| <b>2. INCIDENZE % COSTI</b>                          |  |             |             |             |             |
| <b>2.1. Entrate correnti (milioni di euro)</b>       |  |             |             |             |             |
| * Incidenza % costi gestione                         |  | 155.929     | 165.446     | 175.493     | 184.561     |
|  |  | 1,9%        | 1,8%        | 1,8%        | 1,7%        |
| <b>2.2. Spese correnti (milioni di euro)</b>         |  |             |             |             |             |
| * Incidenza % costi gestione                         |  | 153.569     | 163.521     | 173.745     | 180.578     |
|  |  | 1,9%        | 1,8%        | 1,8%        | 1,8%        |
| <b>2.3. Entrate+Spese correnti (milioni di euro)</b> |  |             |             |             |             |
| * Incidenza % costi gestione                         |  | 309.498     | 328.967     | 349.238     | 365.139     |
|  |  | 0,9%        | 0,9%        | 0,9%        | 0,9%        |
| <b>2.4. Contributi (milioni di euro)</b>             |  |             |             |             |             |
| * Incidenza % costi gestione                         |  | 94.015      | 98.913      | 106.103     | 113.834     |
|  |  | 3,1%        | 3,0%        | 3,0%        | 2,8%        |
| <b>2.5. Prestazioni (milioni di euro)</b>            |  |             |             |             |             |
| * Incidenza % costi gestione                         |  | 143.323     | 152.699     | 163.079     | 171.042     |
|  |  | 2,0%        | 2,0%        | 1,9%        | 1,9%        |
| <b>2.6. Contributi+Prestazioni (milioni di euro)</b> |  |             |             |             |             |
| * Incidenza % costi gestione                         |  | 237.338     | 251.612     | 269.182     | 284.876     |
|  |  | 1,2%        | 1,2%        | 1,2%        | 1,1%        |

## **Parte sesta**

### **LA GESTIONE FINANZIARIA**

#### **1. LA GESTIONE DEI RESIDUI**

La gestione dei residui espone alla fine dell'esercizio 2004 considerevoli importi sia per le partite attive che per quelle passive.

Infatti al 31 dicembre 2004 sono stati accertati residui attivi per 64.842 milioni di euro con un incremento di 5.198 milioni (+ 8,8%) rispetto ai 59.284 milioni del 2003.

I residui passivi, rilevati alla fine dell'esercizio 2004 per 58.029 milioni di euro, hanno presentato un decremento di 985 milioni di euro (-1,7%) rispetto ai 59.014 milioni del 2003.

La notevole massa di residui attivi e passivi è soggetta annualmente al riaccertamento di cui al successivo paragrafo 1.1, che comporta la problematica di significative eliminazioni dei predetti residui con particolare riguardo ai residui attivi; la maggior parte della massa dei residui passivi alla fine dell'esercizio 2004 è rappresentata dal debito di 40.706 milioni che l'Istituto ha verso la Tesoreria dello Stato per anticipazioni.

Tale problematica è stata recentemente affrontata ed individuati i correttivi al fine di evitare, in particolare, notevoli scostamenti rispetto alla situazione dei residui attivi accertati e di rappresentare costantemente la reale situazione finanziaria.

##### **1.1. Il riaccertamento dei residui attivi e passivi**

L'articolo 8 del vigente "Regolamento di contabilità e per l'esecuzione delle opere, delle forniture e dei servizi dell'Inps" stabilisce che i residui attivi e passivi risultanti dal rendiconto finanziario alla fine di ciascun esercizio siano trasferiti ai corrispondenti capitoli dell'esercizio successivo.

L'articolo 9 del predetto Regolamento, nel disciplinare le modalità di riaccertamento dei residui attivi e passivi, fissa l'iter di deliberazione delle variazioni da apportare annualmente.

Con deliberazione del Consiglio di Amministrazione n. 210 dell'8 giugno 2005 è stato predisposto, sulla base delle indicazioni fornite dalla Direzione Generale, il riaccertamento dei residui attivi e passivi al 31 dicembre 2003.

Con la predetta determinazione le variazioni apportate ai residui hanno riguardato:

- l'iscrizione tra i residui attivi dell'importo di 3,7 milioni di euro;
- l'eliminazione dai residui attivi dell'importo di 684 milioni di euro interamente connessi a crediti irrealizzabili, riferiti per:
  - 621 milioni a residui per entrate contributive;
  - 41 milioni a residui per recuperi di prestazioni;
  - 10 milioni a residui per altre entrate correnti relative a sanzioni civili, amministrative, multe e ammende;
  - 12 milioni a residui per entrate per partite di giro;
- l'eliminazione dai residui passivi dell'importo di 101 milioni di euro di residui passivi, riferiti per:
  - 54 milioni a impegni decaduti per spese di funzionamento e di spese in conto capitale;
  - 1 milione a debiti prescritti;
  - 46 milioni a debiti insussistenti di cui 34 milioni per prestazioni istituzionali e 12 milioni per uscite per partite di giro.

Alle variazioni dei residui passivi disposte con la predetta deliberazione 210 del 2005, deve essere aggiunta anche la variazione apportata in diminuzione per circa 7 milioni di euro al capitolo 10205 "Quote di onorari e competenze al personale del ruolo professionale legale" per effetto della precedente deliberazione del Consiglio di Amministrazione n. 66 del 6 febbraio 2004.

Ciò premesso, in apposita tavola (*cfr. Tabella n. 6.1.*) si riporta l'entità dei residui attivi e passivi iscritti al 1° gennaio 2004 quali derivano dall'approvazione del bilancio consuntivo 2003 dell'INPS e dal riaccertamento dei residui attivi e passivi al 31 dicembre 2003 predisposto con le deliberazioni del Consiglio di Amministrazione n. 66 del 6 febbraio 2004 e n.210 dell'8 giugno 2005.

Per effetto delle predette variazioni apportate ai residui attivi e passivi l'avanzo di amministrazione al 31 dicembre 2003 dell'INPS è stato rettificato da 26.377 milioni di euro a 25.805 milioni di euro

## **2. I FLUSSI POTENZIALI DELLE ENTRATE E DELLE SPESE**

Gli aggregati delle entrate e delle spese che costituiscono il Quadro generale del rendiconto finanziario dell'anno 2004 sono riportati in apposita tabella ed analizzati per Titoli e Categorie (*cfr. Tabella n. 6.1.*).

I flussi potenziali e i coefficienti di realizzazione delle riscossioni e di smaltimento dei pagamenti, quali si ricavano dal predetto quadro, evidenziano che nell'anno 2004:

- per le entrate, a fronte di una "massa acquisibile" pari a 276.028 milioni di euro, (somma di 58.604 milioni di residui attivi e 217.424 milioni di accertamenti) sono state conseguite riscossioni per 211.186 milioni con coefficienti di realizzazione del:
  - 76,3% per le entrate finali (77,1% nel 2003);
  - 74,5% per le entrate correnti (75,0% nel 2003);
  - 75,1% per le entrate contributive (75,7% nel 2003);
- per le spese, a fronte di una "massa spendibile" pari a 272.418 milioni di euro (somma di 58.906 milioni di residui passivi e 213.512 milioni di impegni), sono stati effettuati pagamenti per 214.389 milioni con coefficienti di smaltimento del:
  - 92,3% per le spese finali (92,7% nel 2003);
  - 94,5% per le spese correnti (94,5% nel 2003);
  - 97,9% per le prestazioni istituzionali (98,0% nel 2003).

### **3. LA SITUAZIONE AMMINISTRATIVA**

Le risultanze della Situazione amministrativa dell'esercizio 2004 sono esposti nella *Tabella n. 6.2.* nella quale sono riportati anche i corrispondenti valori accertati per l'esercizio 2003 e 2001.

L'avanzo di amministrazione accertato alla fine del 2004 ascende a 29.717 milioni di euro. L'incremento di 3.340 milioni rispetto all'avanzo di 26.377 del 2003, determinato prima delle rettifiche, consegue alla somma algebrica delle seguenti variazioni:

- 3.203 milioni di minore consistenza di cassa;
- 5.558 milioni di maggiore consistenza di residui attivi;
- 985 milioni di minore consistenza di residui passivi.

In relazione alla consistenza dell'avanzo di amministrazione accertato al 31 dicembre 2004 si chiarisce che:

- 29.626 milioni costituiscono la parte disponibile;
- 91 milioni, costituiscono la parte non disponibile per effetto della somma di :
  - 60 milioni di euro determinati a seguito dell'applicazione dell'art. 2, quarto comma, del decreto del Ministro dell'economia e delle finanze 28 novembre 2002;
  - 31 milioni di euro derivanti dall'applicazione dell'art. 1, comma 8, del decreto legge 12 luglio 2004, n. 168, concertito, con modificazioni, nella legge 30 luglio 2004, n. 191.

## XV LEGISLATURA - DISEGNI DI LEGGE E RELAZIONI - DOCUMENTI

**Tabella n. 6.1. - BILANCIO CONSUNTIVO DELL'ANNO 2004  
GESTIONE FINANZIARIA : Parte Prima - ENTRATE**  
in milioni di euro

| Tit. Cat.   | DESCRIZIONE TITOLI E CATEGORIE  | RESIDUI INIZIALI                  |                                     |                                   | ACCERTAM.<br>ANNO<br>2004 | MASSA<br>ACQUIRIBILE<br>(Residui più<br>accertamenti) | RISCOSSIONI<br>A N O<br>2004 | Coefficienti<br>di<br>realizzazione | RESIDUI<br>AL<br>31 DICEMBRE<br>2004 |
|---|---|-----------------------------------|-------------------------------------|-----------------------------------|---------------------------|---|------------------------------|-------------------------------------|--------------------------------------|
|   |   | Residui<br>al 31 dicembre<br>2003 | Variazioni<br>deliberate<br>dal CIV | Residui<br>al 31 dicembre<br>2004 |                           |   |                              |                                     |                                      |
| <b>1° ENTRATE CONTRIBUTIVE</b>  |   | <b>33.363,625</b>                 | <b>-620,531</b>                     | <b>32.743,094</b>                 | <b>113.833,787</b>        | <b>146.576,881</b>                                    | <b>110.151,513</b>           | <b>75,1</b>                         | <b>36.425,368</b>                    |
| 1°  | Aliquote contributive a carico dei datori lavoro e/o degli iscritti     | 33.363,625                        | -620,531                            | 32.743,094                        | 113.833,787               | 146.576,881   | 110.151,513                  | 75,1                                | 36.425,368                           |
| 2°  | Quote di partecipazione degli iscritti all'onere di specifiche gestioni | 0,891                             | 0,000                               | 0,891                             | 1.216,125                 | 1.217,016   | 1.216,850                    | 100,0                               | 0,167                                |
| <b>2° ENTRATE DERIVANTI DA TRASFERIMENTI CORRENTI</b>                           |   | <b>19.020,465</b>                 | <b>2.066</b>                        | <b>19.022,531</b>                 | <b>67.511,189</b>         | <b>86.333,720</b>                                     | <b>65.971,979</b>            | <b>76,2</b>                         | <b>20.561,741</b>                    |
| 3°  | Trasferimenti da parte dello Stato                                      | 15.318,220                        | 2,066                               | 15.320,286                        | 66.985,262                | 82.305,548  | 65.700,363                   | 79,8                                | 16.605,186                           |
|   | * Trasferimenti dal bilancio dello Stato                                | 15.317,286                        | 2,066                               | 15.319,352                        | 66.984,849                | 82.304,201  | 65.700,224                   | 79,8                                | 16.603,977                           |
|   | * Trasferimenti da gestioni fuori bilancio dello Stato                  | 0,934                             | 0,000                               | 0,934                             | 0,413                     | 1,347   | 0,139                        | 10,3                                | 1,209                                |
| 4°  | Trasferimenti da parte delle Regioni                                    | 465,573                           | 0,000                               | 465,573                           | 81,628                    | 547,201   | 31,987                       | 5,8                                 | 515,214                              |
| 5°  | Trasferimenti da parte dei Comuni e delle Province                      | 0,000                             | 0,000                               | 0,000                             | 0,000                     | 0,000   | 0,000                        | 0,0                                 | 0,000                                |
| 6°  | Trasferimenti da altri enti del settore pubblico                        | 3.236,672                         | 0,000                               | 3.236,672                         | 444,299                   | 3.680,971   | 239,630                      | 6,5                                 | 3.441,341                            |
| <b>3° ALTRE ENTRATE</b>   |   | <b>4.290,661</b>                  | <b>-50,336</b>                      | <b>4.240,325</b>                  | <b>3.216,405</b>          | <b>7.456,730</b>                                      | <b>3.001,980</b>             | <b>40,3</b>                         | <b>4.454,750</b>                     |
| 7°  | Entrate derivanti dalla vendita di beni e servizi                       | 81,977                            | -0,022                              | 81,955                            | 84,328                    | 166,283   | 79,837                       | 49,0                                | 86,446                               |
| 8°  | Redditi e proventi patrimoniali   | 90,394                            | 0,557                               | 90,951                            | 110,252                   | 201,203   | 115,839                      | 57,6                                | 85,364                               |
| 9°  | Poste correttive e compensative di spese correnti                       | 2.820,625                         | -41,057                             | 2.779,570                         | 2.493,912                 | 5.273,482   | 2.295,249                    | 43,5                                | 2.978,233                            |
| 10°   | Entrate non classificabili in altre voci                                | 1.297,663                         | -9,814                              | 1.287,849                         | 527,913                   | 1.815,762   | 511,055                      | 28,1                                | 1.304,707                            |
|   | <b>ENTRATE CORRENTI</b>   | <b>56.674,751</b>                 | <b>-668,801</b>                     | <b>56.005,950</b>                 | <b>184.561,381</b>        | <b>240.567,331</b>                                    | <b>179.125,472</b>           | <b>74,5</b>                         | <b>61.441,859</b>                    |
| <b>4° ENTRATE PER ALIENAZIONI DI BENI PATRIMONIALI E RISCOSSIONI DI CREDITI</b> |   | <b>1.281,986</b>                  | <b>0,000</b>                        | <b>1.281,986</b>                  | <b>1.909,763</b>          | <b>3.191,748</b>                                      | <b>1.241,916</b>             | <b>36,9</b>                         | <b>1.949,832</b>                     |
| 11°   | Alienazione di Immobili e diritti reali                                 | 1.274,831                         | 0,000                               | 1.274,831                         | 33,774                    | 1.308,605   | 0,000                        | 0,0                                 | 1.308,605                            |
| 13°   | Realizzo di valori mobiliari  | 0,000                             | 0,000                               | 0,000                             | 634,174                   | 634,174   | 0,000                        | 0,0                                 | 634,174                              |
| 14°   | Riscossioni di crediti  | 7,154                             | 0,000                               | 7,154                             | 1.241,815                 | 1.248,969   | 1.241,916                    | 99,4                                | 7,053                                |
| <b>7° ENTRATE PER PARTITE DI GIRO</b>   |   | <b>1.327,521</b>                  | <b>-11,546</b>                      | <b>1.315,975</b>                  | <b>28.162,590</b>         | <b>29.478,565</b>                                     | <b>28.028,317</b>            | <b>95,1</b>                         | <b>1.450,248</b>                     |
| 22°   | Entrate aventi natura di partite di giro                                | 1.327,521                         | -11,546                             | 1.315,975                         | 28.162,590                | 29.478,565  | 28.028,317                   | 95,1                                | 1.450,248                            |
|   | <b>ENTRATE FINALI</b>   | <b>59.284,258</b>                 | <b>-680,347</b>                     | <b>58.603,911</b>                 | <b>214.633,734</b>        | <b>273.237,645</b>                                    | <b>208.395,705</b>           | <b>76,3</b>                         | <b>64.841,940</b>                    |



segue : Tabella n. 6.1. - BILANCIO CONSUNTIVO DELL'ANNO 2004  
GESTIONE FINANZIARIA : Parte Prima - ENTRATE  
In milioni di euro

| TR. CCL                     | DESCRIZIONE TITOLI E CATEGORIE  | RESIDUI INIZIALI                  |                                    |                                  | ACCERTAM.<br>ANNO<br>2004 | MASSA<br>ACQUIRIBILE<br>(residui più<br>accertamenti) | RISCOSSIONI<br>ANNO<br>2004 | Coefficienti<br>di<br>realizzazione | RESIDUI<br>AL<br>31 DICEMBRE<br>2004 |
|-----------------------------|---|-----------------------------------|------------------------------------|----------------------------------|---------------------------|---|-----------------------------|-------------------------------------|--------------------------------------|
|                             |   | Residui<br>al 31 dicembre<br>2003 | Variazioni<br>deliberate<br>dal CV | Residui<br>al 1° gennaio<br>2004 |                           |   |                             |                                     |                                      |
| 5°                          | ENTRATE DERIVANTI DA TRASFERIMENTI IN CONTO CAPITALE  | 0,000                             | 0,000                              | 0,000                            | 0,000                     | 0,000   | 0,000                       | 0,000                               |                                      |
| 15*                         | Trasferimenti dello Stato   | 0,000                             | 0,000                              | 0,000                            | 0,000                     | 0,000   | 0,000                       | 0,000                               |                                      |
| 18*                         | Trasferimenti da altri Enti del settore pubblico  | 0,000                             | 0,000                              | 0,000                            | 0,000                     | 0,000   | 0,000                       | 0,000                               |                                      |
| 6°                          | ACCENSIONI DI PRESTITI  | 0,000                             | 0,000                              | 0,000                            | 2.790,378                 | 2.790,378   | 2.790,378                   | 0,000                               |                                      |
| 20*                         | Assunzione di altri debiti finanziari   | 0,000                             | 0,000                              | 0,000                            | 2.790,378                 | 2.790,378   | 2.790,378                   | 0,000                               |                                      |
|                             | * Anticipazioni della Tesoreria dello Stato   | 0,000                             | 0,000                              | 0,000                            | 712,851                   | 712,851   | 712,851                     | 0,000                               |                                      |
|                             | * Anticipazioni dello Stato sul fabbisogno finanziario delle gestioni previdenziali               | 0,000                             | 0,000                              | 0,000                            | 2.055,000                 | 2.055,000   | 2.055,000                   | 0,000                               |                                      |
|                             | * Anticipazioni dello Stato a copertura degli oneri sentenze Corte Costituzionale 495/93 e 240/94 | 0,000                             | 0,000                              | 0,000                            | 0,000                     | 0,000   | 0,000                       | 0,000                               |                                      |
|                             | * Assunzione di debiti diversi  | 0,000                             | 0,000                              | 0,000                            | 22,527                    | 22,527  | 22,527                      | 0,000                               |                                      |
| <b>TOTALE DELLE ENTRATE</b> |   | <b>59.284,258</b>                 | <b>-680,347</b>                    | <b>58.603,911</b>                | <b>217.424,112</b>        | <b>276.028,023</b>                                    | <b>211.186,084</b>          | <b>76,5</b>                         | <b>64.841,940</b>                    |

## XV LEGISLATURA - DISEGNI DI LEGGE E RELAZIONI - DOCUMENTI

segue : Tabella n. 6.1. - BILANCIO CONSUNTIVO DELL'ANNO 2004  
GESTIONE FINANZIARIA : Parte Seconda - S P E S A  
In milioni di euro

| Tit. Cal.                           | DESCRIZIONE TITOLI E CATEGORIE                                      | RESIDUI INIZIALI            |                               |                            | IMPEGNI ANNO 2004  | MASSA SPENDIBILE (Impieghi) | PAGAMENTI ANNO 2004 | Coefficienti di smaltimenti | RESIDUI AL 31 DICEMBRE 2004 |
|-------------------------------------|---|-----------------------------|-------------------------------|----------------------------|--------------------|-----------------------------|---------------------|-----------------------------|-----------------------------|
|                                     |   | Residui al 31 dicembre 2003 | Variazioni deliberate dal CIV | Residui al 1° gennaio 2004 |                    |                             |                     |                             |                             |
| <b>1° 5°</b>                        | <b>PRESTAZIONI ISTITUZIONALI</b>                                    | <b>3.287,969</b>            | <b>-33,705</b>                | <b>3.254,164</b>           | <b>171.042,270</b> | <b>174.296,434</b>          | <b>170.636,571</b>  | <b>97,9</b>                 | <b>3.659,863</b>            |
|                                     | * Pensioni  | 1.660,412                   | -26,902                       | 1.633,510                  | 147,667,747        | 149,301,256                 | 146,609,620         | 98,2                        | 2.691,636                   |
|                                     | * Prestazioni temporanee economiche                                 | 1.627,457                   | -6,803                        | 1.620,654                  | 23.374,524         | 24.995,178                  | 24.026,951          | 96,1                        | 968,226                     |
| <b>1° 6°</b>                        | <b>TRASFERIMENTI PASSIVI CORRENTI</b>                               | <b>2.868,461</b>            | <b>-0,719</b>                 | <b>2.867,742</b>           | <b>2.003,285</b>   | <b>4.871,027</b>            | <b>2.033,942</b>    | <b>41,8</b>                 | <b>2.837,085</b>            |
| <b>1° ALTRE SPESE CORRENTI</b>      |   | <b>3.769,674</b>            | <b>-30,156</b>                | <b>3.739,517</b>           | <b>7.532,332</b>   | <b>11.271,849</b>           | <b>7.344,168</b>    | <b>65,2</b>                 | <b>3.927,662</b>            |
| <b>1°</b>                           | Spese per gli organi dell'Ente                                      | 4,534                       | -0,592                        | 3,942                      | 10,039             | 13,981                      | 9,877               | 70,6                        | 4,104                       |
| <b>2°</b>                           | Oneri per il personale in attività di servizio                      | 244,439                     | -11,166                       | 233,273                    | 1.592,407          | 1.825,679                   | 1.597,792           | 87,5                        | 227,887                     |
| <b>3°</b>                           | Oneri per il personale in quiescenza                                | 2,808                       | 0,000                         | 2,808                      | 263,428            | 266,236                     | 263,214             | 98,9                        | 3,022                       |
| <b>4°</b>                           | Spese per l'acquisto di beni di consumo e di servizi                | 687,198                     | -14,348                       | 672,850                    | 955,743            | 1.628,594                   | 856,462             | 52,6                        | 772,132                     |
| <b>7°</b>                           | Oneri finanziari  | 1.667,704                   | 0,000                         | 1.667,704                  | 211,331            | 1.879,035                   | 211,278             | 11,2                        | 1.667,757                   |
| <b>8°</b>                           | Oneri tributari   | 2,471                       | -0,179                        | 2,292                      | 144,552            | 146,844                     | 144,658             | 98,5                        | 2,186                       |
| <b>9°</b>                           | Poste correttive e compensative di entrate correnti                 | 1.122,391                   | -1,323                        | 1.121,068                  | 4,066,559          | 5.189,627                   | 3.977,563           | 76,6                        | 1.212,064                   |
| <b>10°</b>                          | Spese non classificabili in altre voci                              | 38,130                      | -2,548                        | 35,581                     | 286,273            | 321,854                     | 283,324             | 88,0                        | 38,530                      |
|                                     | <b>SPESE CORRENTI</b>   | <b>9.926,004</b>            | <b>-64,581</b>                | <b>9.861,423</b>           | <b>180.577,887</b> | <b>190.439,310</b>          | <b>180.014,681</b>  | <b>94,5</b>                 | <b>10.424,629</b>           |
| <b>2° SPESE IN CONTO CAPITALE</b>   |   | <b>226,986</b>              | <b>-31,664</b>                | <b>195,322</b>             | <b>1.853,623</b>   | <b>2.048,945</b>            | <b>1.739,444</b>    | <b>84,9</b>                 | <b>309,501</b>              |
| <b>11°</b>                          | Acquisizione di beni di uso durevole ed opere immobiliari           | 0,122                       | 0,000                         | 0,122                      | 0,246              | 0,368                       | 0,210               | 56,9                        | 0,159                       |
| <b>12°</b>                          | Acquisizione di immobilizzazione tecniche                           | 101,463                     | -0,995                        | 100,468                    | 119,395            | 219,862                     | 84,198              | 38,3                        | 135,664                     |
| <b>13°</b>                          | Partecipazioni ed acquisto di valori mobiliari                      | 2,766                       | 0,000                         | 2,766                      | 0,097              | 2,863                       | 0,097               | 3,4                         | 2,766                       |
| <b>14°</b>                          | Concessioni di crediti ed anticipazioni                             | 121,900                     | -30,669                       | 91,232                     | 1.628,405          | 1.719,637                   | 1.548,725           | 90,1                        | 170,912                     |
| <b>15°</b>                          | Indennità di anzianità e similari al personale cessato dal servizio | 0,735                       | 0,000                         | 0,735                      | 105,480            | 106,215                     | 106,215             | 100,0                       | 0,000                       |
| <b>4° SPESE PER PARTITE DI GIRO</b> |   | <b>5.732,325</b>            | <b>-11,546</b>                | <b>5.720,779</b>           | <b>28.162,590</b>  | <b>33.883,369</b>           | <b>27.295,360</b>   | <b>80,6</b>                 | <b>6.588,009</b>            |
| <b>21°</b>                          | Spese aventi natura di partite di giro                              | 5.732,325                   | -11,546                       | 5.720,779                  | 28.162,590         | 33.883,369                  | 27.295,360          | 80,6                        | 6.588,009                   |
|                                     | <b>SPESE FINALI</b>   | <b>15.885,315</b>           | <b>-107,791</b>               | <b>15.777,524</b>          | <b>210.594,100</b> | <b>226.371,625</b>          | <b>209.049,486</b>  | <b>92,3</b>                 | <b>17.322,139</b>           |

segue : Tabella n. 6.1. - BILANCIO CONSUNTIVO DELL'ANNO 2004  
GESTIONE FINANZIARIA : Parte Seconda - S P E S A  
In milioni di euro

| Tit. Cat. | DESCRIZIONE TITOLI E CATEGORIE   | RESIDUI INIZIALI            |                                |                            | IMPEGNI ANNO 2004 | MASSE SPENDIBILI (Residui più impegni) | PAGAMENTI ANNO 2004 | Coefficienti di ammortamenti | RESIDUI AL 31 DICEMBRE 2004 |
|-----------|--|-----------------------------|--------------------------------|----------------------------|-------------------|--|---------------------|------------------------------|-----------------------------|
|           |  | Residui al 31 dicembre 2003 | Variazioni deliberate dall'CIU | Residui al 1° gennaio 2004 |                   |  |                     |                              |                             |
| 3°        | <b>ESTINZIONI DI MUTUI ED ANTICIPAZIONI</b>  | 43.128,713                  | 0,000                          | 43.128,713                 | 2.917,548         | 46.046,261                             | 5.339,627           | 11,6                         | 40.706,634                  |
| 17*       | Rimborsi di anticipazioni passive  | 43.128,636                  | 0,000                          | 43.128,636                 | 2.767,951         | 45.896,487                             | 5.189,930           | 11,3                         | 40.706,557                  |
|           | * Rimborsi anticipazioni della Tesoreria dello Stato   | 32.413,804                  | 0,000                          | 32.413,804                 | 712,851           | 33.126,655                             | 5.189,930           | 15,7                         | 27.936,724                  |
|           | * Rimborsi delle anticipazioni dello Stato sul fabbisogno finanziario delle gestioni previdenziali                                       | 10.714,832                  | 0,000                          | 10.714,832                 | 2.055,000         | 12.769,832                             | 0,000               | 0,0                          | 12.769,832                  |
|           | * Rimborsi allo Stato delle anticipazioni ricevute dal soppresso Fondo pensioni del personale della Ferrovie dello Stato Spa             | 0,000                       | 0,000                          | 0,000                      | 0,000             | 0,000                                  | 0,000               | 0,0                          | 0,000                       |
|           | * Estinzione delle anticipazioni dello Stato a copertura degli oneri delle sentenze della Corte Costituzionale n. 495/1993 e n. 240/1994 | 0,000                       | 0,000                          | 0,000                      | 0,000             | 0,000                                  | 0,000               | 0,0                          | 0,000                       |
| 20*       | Estinzione di debiti diversi   | 0,077                       | 0,000                          | 0,077                      | 149,697           | 149,774                                | 149,697             | 99,9                         | 0,077                       |
|           | <b>TOTALE DELLE SPESE</b>  | 59.014,028                  | -107,791                       | 58.906,237                 | 213.511,648       | 272.417,886                            | 214.389,113         | 76,7                         | 58.028,773                  |

**Tabella n. 6.2. - SITUAZIONE AMMINISTRATIVA**  
in milioni di euro

|  | VALORI ASSOLUTI             |                             |                             |                        | VARIAZIONI 2004/2003 |  |
|--|-----------------------------|-----------------------------|-----------------------------|------------------------|----------------------|--|
|  | Consuntivo<br>2002          | Consuntivo<br>2003          | Consuntivo<br>2004          | Variazioni<br>assolute | Variazioni<br>in %   |  |
| <b>A g g r e g a t i</b>   |                             |                             |                             |                        |                      |  |
| <b>1. Consistenza di cassa alla fine dell'esercizio</b>                                | <b>23.972</b>               | <b>26.107</b>               | <b>22.904</b>               | <b>-3.203</b>          | <b>-12,3</b>         |  |
| - Banche, Poste e altre disponibilità  | 1.725                       | 1.591                       | 1.327                       | -264                   | -16,6                |  |
| - Tesoreria dello Stato  | 22.247                      | 24.516                      | 21.577                      | -2.939                 | -12,0                |  |
| <b>2. Residui attivi</b>   | <b>54.226</b>               | <b>59.284</b>               | <b>64.842</b>               | <b>5.558</b>           | <b>9,4</b>           |  |
| - Per contributi della produzione e altre entrate                                      | 40.207                      | 43.966                      | 48.237                      | 4.271                  | 9,7                  |  |
| - Per contributi dello Stato   | 14.019                      | 15.318                      | 16.605                      | 1.287                  | 8,4                  |  |
| <b>3. Totale consistenza di cassa più residui attivi ( 1 + 2 )</b>                     | <b>78.198</b>               | <b>85.391</b>               | <b>87.746</b>               | <b>2.355</b>           | <b>2,8</b>           |  |
| <b>4. Residui passivi</b>  | <b>53.556</b>               | <b>59.014</b>               | <b>58.029</b>               | <b>-985</b>            | <b>-1,7</b>          |  |
| - Per prestazioni ed altre spese   | 13.155                      | 15.885                      | 17.323                      | 1.438                  | 9,1                  |  |
| - Per anticipazioni della Tesoreria Stato  | 29.424                      | 32.414                      | 27.937                      | -4.477                 | -13,8                |  |
| - Per anticipazioni dello Stato - fabbisogno gestioni previdenziali                    | 9.535                       | 10.715                      | 12.769                      | 2.054                  | 19,2                 |  |
| - Per anticipazioni dello Stato - ex Fondo pensioni personale Ferrovie dello Stato SpA | 1.442                       | 0                           | 0                           | 0                      | 0,0                  |  |
| <b>5. Avanzo, o Disavanzo di amministrazione (-), alla fine dell'esercizio (3-4)</b>   | <b>24.642</b><br><b>(1)</b> | <b>26.377</b><br><b>(1)</b> | <b>29.717</b><br><b>(2)</b> | <b>3.340</b>           | <b>12,7</b>          |  |

(1) Di cui 60 milioni di euro non disponibili (Art. 2, quarto comma, del Decreto del Ministro dell'economia e delle finanze 29 novembre 2002).

(2) Di cui 91 milioni di euro non disponibili così determinati:

- 60 milioni di euro ai sensi dell'art. 2, quarto comma, del Decreto del Ministro dell'economia e delle finanze 29 novembre 2002.  
- 31 milioni di euro ai sensi dell'art. 1, comma 8, del decreto legge 12 luglio 2004, n. 169, convertito, con modificazioni, nella legge 30 luglio 2004, n. 191

#### **4. LA GESTIONE FINANZIARIA DI COMPETENZA**

La gestione finanziaria di competenza dell'anno 2004 (*cfr. Tabella n. 6.3.*) si riassume in:

- 217.424 milioni di euro di entrate accertate
- 213.512 milioni di euro di uscite impegnate
- 3.912 milioni di euro di avanzo complessivo.

Le operazioni finali si compendiano in:

- 214.634 milioni di euro di entrate accertate
- 210.594 milioni di euro di uscite impegnate
- 4.040 milioni di euro di risparmio pubblico.

Le partite di parte corrente si compendiano in:

- 184.561 milioni di euro di entrate accertate
- 180.578 milioni di euro di uscite impegnate
- 3.983 milioni di euro di avanzo corrente.

Le altre operazioni, diverse da quelle finali si riassumono in:

- 2.790 milioni di euro di entrate per "Accensioni di prestiti" che si riferiscono per:
  - 713 milioni all'assunzione di debiti verso la Tesoreria dello Stato per le anticipazioni concesse per la copertura del fabbisogno finanziario delle gestioni assistenziali;
  - 2.055 milioni all'assunzione di debiti verso lo Stato per le anticipazioni - concesse ai sensi dell'art. 35, della legge 23 dicembre 1998, n. 448 - per la copertura del fabbisogno finanziario delle gestioni previdenziali;
  - 23 milioni all'assunzione di debiti diversi;
- 2.918 milioni di euro di spese per "Estinzioni di mutui ed anticipazioni " che si riferiscono per:
  - 713 milioni all'impegno formale di restituzione delle anticipazioni concesse dalla Tesoreria dello Stato per la copertura del fabbisogno finanziario delle gestioni assistenziali;
  - 2.055 milioni all'impegno formale di restituzione allo Stato delle anticipazioni concesse ai sensi dell'art. 35, della legge 23 dicembre 1998, n. 448 per la copertura del fabbisogno finanziario delle gestioni previdenziali;
  - 150 milioni all'estinzione di debiti diversi.

**Tabella n. 6.3. - GESTIONE FINANZIARIA DI COMPETENZA: QUADRO RIASSUNTIVO**  
in milioni di euro

| AGGREGATI   | VALORI ASSOLUTI |         | VARIAZIONI 2004/2003 |        |
|---|-----------------|---------|----------------------|--------|
|   | 2003            | 2004    | ASSOLUTE             | IN %   |
| <b>1 ENTRATE CONTRIBUTIVE</b>   | 106.103         | 113.834 | 7.731                | 7,3    |
| <b>2 ENTRATE DERIVANTI DA TRASFERIMENTI CORRENTI</b>  | 65.701          | 67.511  | 1.810                | 2,8    |
| 2.1. <i>Trasferimenti dal bilancio dello Stato</i>  | 65.138          | 66.985  | 1.847                | 2,8    |
| 2.2. <i>Altri trasferimenti correnti</i>  | 563             | 526     | -37                  | -6,5   |
| <b>3 ALTRE ENTRATE CORRENTI</b>   | 3.690           | 3.216   | -474                 | -12,8  |
| <b>ENTRATE CORRENTI</b>   |                 |         |                      |        |
| <b>4 ALIENAZIONE DI BENI PATRIMONIALI E RISCOSSIONI DI CREDITI</b>  | 175.493         | 184.561 | 9.067                | 5,2    |
| <b>5 PARTITE DI GIRO</b>  | 1.141           | 1.910   | 769                  | 67,4   |
|   | 26.119          | 28.163  | 2.044                | 7,8    |
| <b>ENTRATE FINALI</b>   |                 |         |                      |        |
| <b>6 TRASFERIMENTI IN CONTO CAPITALE</b>  | 202.753         | 214.634 | 11.880               | 5,9    |
| <b>7 ACCENSIONI DI PRESTITI</b>   | 0               | 0       | 0                    | 0,0    |
| 7.1. <i>Anticipazioni della Tesoreria dello Stato</i>   | 4.512           | 2.790   | -1.722               | -38,2  |
| 7.2. <i>Anticipazioni dello Stato fabbisogno gestioni previdenziali</i>                                     | 2.990           | 713     | -2.277               | -76,2  |
| 7.3. <i>Anticipazioni dello Stato a copertura degli oneri sentenze Corte Costituzionale 495/93 e 240/94</i> | 1.180           | 2.055   | 875                  | 74,2   |
| 7.4. <i>Altre accensioni di prestiti</i>  | 34              | 0       | -34                  | -100,0 |
|   | 308             | 23      | -285                 | -92,7  |
| <b>TOTALE DELLE ENTRATE</b>   |                 |         |                      |        |
|   | 207.265         | 217.424 | 10.158               | 4,9    |
| <b>1 PRESTAZIONI ISTITUZIONALI</b>  | 163.079         | 171.042 | 7.963                | 4,9    |
| 1.1. <i>Pensioni</i>  | 141.612         | 147.668 | 6.056                | 4,3    |
| 1.2. <i>Prestazioni temporanee economiche</i>   | 21.467          | 23.375  | 1.908                | 8,9    |
| <b>2 TRASFERIMENTI PASSIVI CORRENTI</b>   | 2.311           | 2.003   | -308                 | -13,3  |
| <b>3 ALTRE SPESE CORRENTI</b>   | 8.355           | 7.532   | -823                 | -9,8   |
| <b>SPESE CORRENTI</b>   |                 |         |                      |        |
|   | 173.745         | 180.578 | 6.833                | 3,9    |
| <b>4 SPESE IN CONTO CAPITALE</b>  | 3.903           | 1.854   | -2.049               | -52,5  |
| <b>5 PARTITE DI GIRO</b>  | 26.119          | 28.163  | 2.044                | 7,8    |
| <b>SPESE FINALI</b>   |                 |         |                      |        |
|   | 203.767         | 210.594 | 6.827                | 3,4    |
| <b>6 ESTINZIONI DI MUTUI E ANTICIPAZIONI</b>  | 4.395           | 2.918   | -1.477               | -33,6  |
| 6.1. <i>Rimborso anticipazioni della Tesoreria dello Stato</i>  | 2.990           | 713     | -2.277               | -76,2  |
| 6.2. <i>Rimborso anticipazioni dello Stato fabbisogno gestioni previdenziali</i>                            | 1.180           | 2.055   | 875                  | 74,2   |
| 6.3. <i>Estinzione anticipazioni Stato copertura oneri sentenze Corte Costituzionale 495/93 e 240/94</i>    | 117             | 0       | -117                 | -100,0 |
| 6.4. <i>Estinzione di altri debiti</i>  | 108             | 150     | 42                   | 38,6   |
| <b>TOTALE DELLE SPESE</b>   |                 |         |                      |        |
|   | 208.162         | 213.512 | 5.350                | 2,6    |
| 1. <i>Avanzo o Disavanzo (-) corrente</i>   | 1.748           | 3.983   | 2.235                | 127,8  |
| 2. <i>Risparmio pubblico o Saldo netto da finanziare (-)</i>  | -1.014          | 4.040   | 5.054                | 500,4  |
| <b>3 AVANZO O DISAVANZO (-) COMPLESSIVO</b>   | -897            | 3.912   | 4.809                | 536,1  |

In relazione alle risultanze dei fondamentali flussi per entrate e per spese finali si ritiene utile svolgere considerazioni, avuto riguardo agli aggregati di natura corrente, sugli apporti della produzione, sui trasferimenti attivi, sulle prestazioni istituzionali, sui trasferimenti passivi, sui redditi e proventi patrimoniali, sugli oneri finanziari e sulle entrate e sulle uscite per partite di giro.

#### **4.1. Gli apporti della produzione**

Le ENTRATE CONTRIBUTIVE sono state complessivamente accertate in 113.834 milioni di euro, con un incremento netto del 7,3% (+7.731 milioni in valore assoluto) rispetto a 106.103 milioni del 2003. Avuto riguardo alla destinazione (*cfr. Tabella n. 6.4.*) attengono per:

- 113.175 milioni di euro ai contributi di pertinenza delle gestioni previdenziali e assistenziali dell'Inps, con un incremento netto del 7,4% (+7.778 milioni in valore assoluto) rispetto a 105.396 milioni del 2003. L'incremento è connesso:
  - alla crescita della massa salariale e reddituale imponibile;
  - al numero degli iscritti che, relativamente alle gestioni pensionistiche, è risultato di 20.199.931 unità con un incremento del 3,2% (+620.005 unità) rispetto a 19.579.926 iscritti del 2003. In particolare il maggior incremento nel numero degli iscritti ha riguardato il Fondo pensioni lavoratori dipendenti (+70.000 soggetti), la Gestione degli esercenti attività commerciali(+ 77.790 soggetti) e la Gestione dei lavoratori parasubordinati (+493.032 soggetti);
  - alle azioni di lotta all'evasione e al lavoro nero che nel 2004 si sono concretizzate nell'accertamento di 1.195 milioni di euro di contributi evasi accertati nei confronti di 145.069 aziende con lavoratori dipendenti e lavoratori autonomi ispezionati (di cui 38.309 aziende completamente in nero) e di 79.949 lavoratori in posizione irregolare di cui 73.270 completamente sconosciuti all'Inps;
- 612 milioni ai contributi di pertinenza dello Stato, rispetto a 641 milioni del 2003;
- 47 milioni ai contributi del Servizio sanitario nazionale di pertinenza dello Stato, rispetto a 66 milioni del 2003.

Gli accertamenti relativi ai contributi riscossi per conto dello Stato sono ininfluenti sul risultato di gestione dell'Istituto in quanto gli stessi - comprensivi delle altre entrate connesse e al netto delle uscite rappresentate essenzialmente dalle spese di amministrazione - sono stati iscritti tra le Spese sotto la voce "Trasferimenti passivi correnti".

#### **4.2. I trasferimenti attivi e gli apporti dello Stato**

Le ENTRATE DERIVANTI DA TRASFERIMENTI ATTIVI sono state accertate in 67.511 milioni di euro con un incremento netto di 1.811 milioni rispetto a 65.701 milioni del 2003 (cfr. *Tabella n. 6.5.*). In particolare gli apporti si riferiscono per:

- 66.985 milioni di euro ai trasferimenti dal bilancio dello Stato a copertura di oneri non previdenziali ed assistenziali, con un incremento di 1.847 milioni rispetto a 65.138 milioni del 2003. In particolare i trasferimenti si riferiscono per:
  - 54.577 milioni alla copertura degli oneri non previdenziali a carico della "Gestione degli interventi assistenziali e di sostegno alle gestioni previdenziali" (53.242 milioni nel 2003), di cui nella *Tabella n. 6.5.* si riporta l'analisi con riferimento alla destinazione dei trasferimenti;
  - 12.408 milioni alla copertura degli oneri per l'erogazione delle prestazioni, assegni ed indennità agli invalidi civili (11.896 milioni nel 2003);
- 526 milioni di euro ai trasferimenti da altri enti del settore pubblico, con un decremento di 36 milioni rispetto a 563 milioni del 2003.



**Tabella n. 6.4. - GESTIONE FINANZIARIA DI COMPETENZA  
ENTRATE CONTRIBUTIVE PER DESTINAZIONE**  
in milioni di euro

| A g g r e g a t i   | VALORI ASSOLUTI |                | VARIAZIONI 2004 SU 2003 |              |
|---|-----------------|----------------|-------------------------|--------------|
|   | 2 0 0 3         | 2 0 0 4        | ASSOLUTE                | IN %         |
| <b>1 GESTIONI DELL'INPS</b>                                       | <b>105.396</b>  | <b>113.175</b> | <b>7.778</b>            | <b>7,4</b>   |
| 1 Contributi netti di pertinenza delle gestioni                   | 104.931         | 112.680        | 7.749                   | 7,4          |
| 2 Contributi da trasferire allo Stato                             | 465             | 494            | 29                      | 6,2          |
| * Finanziamento contributi ex Onpi                                | 234             | 248            | 14                      | 6,0          |
| * Finanziamento Istituti di patronato e di assistenza sociale     | 227             | 241            | 14                      | 6,2          |
| * Finanziamento Istituto italiano di medicina sociale             | 1,5             | 1,6            | 0,1                     | 6,7          |
| * Finanziamento Fondo per la formazione dei lavoratori temporanei | 0,1             | 0,8            | 0,7                     | 700,0        |
| * Contributi di malattia fino al 31 dicembre 1978                 | 0,1             | 0,1            | 0,0                     | 0,0          |
| * Finanziamento ARAN  | 0,1             | 0,1            | 0,0                     | 0,0          |
| * Finanziamento Commissione di vigilanza su fondi pensione        | 2,4             | 2,5            | 0,1                     | 4,2          |
| 3 Contributi da trasferire ad altri enti                          | 0,6             | 0,7            | 0,1                     | 16,7         |
| * All'Istituto nazionale delle assicurazioni                      | 0,6             | 0,7            | 0,1                     | 16,7         |
| <b>2 CONTRIBUTI RISCOSSI PER CONTO DELLO STATO</b>                | <b>641</b>      | <b>612</b>     | <b>-28</b>              | <b>-4,4</b>  |
| 1 Contributi Enaoli   | 3               | 4              | 1                       | 33,3         |
| 2 Contributi Gescal   | 4               | 5              | 1                       | 25,0         |
| 3 Contributi finanziamento Asili nido                             | 0               | 1              | 1                       | (*)          |
| 4 Contributi Fondo di rotazione                                   | 632             | 600            | -32                     | -5,1         |
| 5 Contributi Fondo politiche migratorie                           | 1,5             | 1,6            | 0,1                     | 6,7          |
| 6 Contributi Fondo formazione professionale                       | 0,2             | 0,8            | 0,6                     | 300,0        |
| <b>3 CONTRIBUTI SERVIZIO SANITARIO NAZIONALE</b>                  | <b>66</b>       | <b>47</b>      | <b>-19</b>              | <b>-28,8</b> |
| 1 Contributi dello Stato  | 10              | 13             | 3                       | 30,0         |
| 2 Contributi delle Regioni e delle province autonome (1)          | 56              | 34             | -22                     | -39,3        |
| <b>COMPLESSO</b>  | <b>106.103</b>  | <b>113.834</b> | <b>7.731</b>            | <b>7,3</b>   |

(\*) Variazione non significativa

(1) A partire dal 1° gennaio 1999 i contributi sono attribuiti al bilancio dello Stato ai sensi degli artt. 38 e 39 del decreto legislativo 15 dicembre 1997, n. 446.

**Tabella n. 6.5. - GESTIONE FINANZIARIA DI COMPETENZA  
TRASFERIMENTI ATTIVI CORRENTI**  
in milioni di euro

| A G G R E G A T I   | VALORI ASSOLUTI |               | VARIAZIONI 2004 SU 2003 |             |
|---|-----------------|---------------|-------------------------|-------------|
|   | 2 0 0 3         | 2 0 0 4       | ASSOLUTE                | IN %        |
| <b>1. Trasferimenti dal bilancio dello Stato</b>  | <b>53.242</b>   | <b>54.577</b> | <b>1.335</b>            | <b>2,5</b>  |
| * a copertura di oneri non previdenziali di cui all'art. 37 della legge 9 marzo 1989, n. 88 | 36.024          | 37.038        | 1.014                   | 2,8         |
| - oneri pensionistici   | 1.778           | 2.170         | 392                     | 22,0        |
| - oneri per il mantenimento del salario   | 653             | 678           | 25                      | 3,8         |
| - oneri per prestazioni economiche derivanti dalla riduzione di oneri previdenziali         | 2.725           | 2.873         | 148                     | 5,4         |
| - oneri a sostegno della famiglia   | 10.922          | 10.621        | -301                    | -2,8        |
| - oneri per sgravi degli oneri sociali e altre agevolazioni                                 | 1.140           | 1.197         | 57                      | 5,0         |
| - oneri diversi ed altri interventi   | <b>11.896</b>   | <b>12.408</b> | <b>512</b>              | <b>4,3</b>  |
| * a copertura delle pensioni, assegni ed Indennità della gestione degli invalidi civili     |                 |               |                         |             |
| <b>Totale trasferimenti dal bilancio dello Stato</b>  | <b>65.138</b>   | <b>66.985</b> | <b>1.847</b>            | <b>2,8</b>  |
| <b>2. Altri trasferimenti correnti</b>  |                 |               |                         |             |
| * da gestioni fuori bilancio dello Stato  | 0,6             | 0,4           | 0                       | -31,1       |
| * dalle regioni   | 69              | 82            | 13                      | 18,3        |
| * dai comuni e dalle province   | 0               | 0             | 0                       | 0,0         |
| * da altri enti del settore pubblico  | 493             | 444           | -49                     | -9,9        |
| <b>Totale altri trasferimenti</b>   | <b>563</b>      | <b>526</b>    | <b>-36</b>              | <b>-6,4</b> |
| <b>COMPLESSO</b>  | <b>65.701</b>   | <b>67.511</b> | <b>1.811</b>            | <b>2,8</b>  |

### 4.3. Le prestazioni istituzionali

La spesa per "PRESTAZIONI ISTITUZIONALI" è stata impegnata per 171.042 milioni di euro con un incremento netto di 7.963 milioni (+4,9%) rispetto a 163.079 milioni del 2003 (*cf. Tabella n. 6.6.*).

La spesa per "Rate di pensione e connessi trattamenti di famiglia" è stata impegnata per 147.668 milioni di euro con un incremento netto di 6.056 milioni (+4,3%) rispetto a 141.612 milioni nel 2003). In particolare la spesa si riferisce per:

- 134.989 milioni alle rate di pensione e connessi trattamenti di famiglia a carico delle gestioni previdenziali (*compresi gli oneri a carico della Gestione degli interventi assistenziali e di sostegno alle gestioni previdenziali*), con un incremento di 6.212 milioni (+4,8%) rispetto a 128.777 milioni del 2003;
- 12.679 milioni alle rate di pensione erogate per conto dello Stato, con un decremento di 156 milioni (-1,2%) rispetto a 12.835 milioni del 2003. In particolare la spesa si riferisce per:
  - 3.460 milioni alle pensioni e assegni sociali (3.229 milioni nel 2003);
  - 39 milioni agli assegni vitalizi (40 milioni nel 2003);
  - 4.463 milioni alle pensioni dei coltivatori diretti, coloni e mezzadri liquidate con decorrenza anteriore al 1° gennaio 1989 (4.687 milioni nel 2003);
  - 1.336 milioni alle rate dei pensionamenti anticipati (1.343 milioni nel 2003);
  - 5 milioni alle pensioni delle ostetriche già assicurate presso l'Enpao (5 milioni nel 2003);
  - 3.325 milioni alle pensioni degli invalidi civili (3.481 milioni nel 2003);
  - 51 milioni alla maggiorazione sociale erogata ai titolari di pensioni degli invalidi civili (50 milioni nel 2003).

La spesa delle pensioni erogate per conto dello Stato non influisce sui risultati della gestione complessiva dell'Istituto in quanto interamente coperta con appositi trasferimenti dal bilancio statale.

Sulla spesa pensionistica del 2004 - come già riferito - hanno, tra l'altro, inciso:

- l'onere della perequazione automatica che ha comportato dal 1° gennaio 2004 un incremento provvisorio dei trattamenti del 2,5%

stabilito con decreto interministeriale (Tesoro-Lavoro) del 20 novembre 2003;

- l'onere di 1.115.647 nuove pensioni liquidate nel 2004, con un decremento dello 0,4% (-4.862 trattamenti in valore assoluto) rispetto al 2003 (1.120.509 pensioni liquidate);
- l'onere netto di 1.065.296 pensioni in essere ricostituite ed accolte nel 2004, con un incremento del 15,1% (+ 139.507 in valore assoluto) rispetto al 2003 (925.789 pensioni ricostituite);
- il numero delle pensioni eliminate nell'anno, pari a 842.656, con un decremento netto dell'11,8% (- 112.832 in valore assoluto) rispetto al 2003 (955.488 pensioni eliminate).

Il numero delle pensioni vigenti alla fine dell'anno 2004, avuto riguardo alle gestioni pensionistiche amministrative, è risultato pari a 17.977.537 con un incremento netto dell'1,5% (+272.991 pensioni in valore assoluto) rispetto a 17.704.546 pensioni vigenti alla fine del 2003.

La spesa per "Prestazioni temporanee economiche" è stata complessivamente impegnata per 23.374 milioni, con un incremento netto dell' 8,9% (+1.907 milioni di valore assoluto) rispetto a 21.467 milioni del 2003 (*cf. Tabella n. 6.6.*). In particolare la spesa si riferisce per:

- 13.837 milioni alle prestazioni temporanee (escluse quelle erogate per conto dei Comuni e le indennità di accompagnamento agli invalidi civili), con un incremento di 1.302 milioni (+10,4%) rispetto a 12.535 milioni del 2003.

Gli interventi della cassa integrazione guadagni nel 2004 - come già riferito - si riassumono in 227,6 milioni di ore complessivamente autorizzate con un incremento netto dello 0,2% (+0,4 milioni di ore in valore assoluto) rispetto a 227,2 milioni di ore autorizzate nel 2003.

- 557 milioni alle prestazioni temporanee erogate per conto dei Comuni (indennità di maternità e trattamenti di famiglia), con un decremento di 26 milioni (-4,5%) rispetto a 583 milioni del 2003. La spesa non influisce sui risultati della gestione complessiva dell'Istituto in quanto interamente coperta con appositi trasferimenti dal bilancio statale;

- 8.980 milioni alle indennità di accompagnamento agli invalidi civili, con un incremento di 631 milioni (+7,6%) rispetto a 8.349 milioni del 2003. La spesa non influisce sui risultati della gestione complessiva dell'Istituto in quanto interamente coperta con appositi trasferimenti dal bilancio statale.

#### **4.4. I trasferimenti passivi**

La spesa per TRASFERIMENTI PASSIVI è stata impegnata per 2.003 milioni di euro con un decremento netto di 308 milioni rispetto a 2.311 milioni del 2003 (cfr. *Tabella ri. 6.7.*). In particolare i trasferimenti riguardano:

- 1.184 milioni di trasferimenti allo Stato rappresentati da contributi riscossi per suo conto e da altre contribuzioni a carico dell'Istituto (1.106 milioni nel 2003);
- 98 milioni di trasferimenti dei contributi netti destinati al finanziamento delle prestazioni del Servizio sanitario nazionale (63 milioni nel 2003);
- 721 milioni di altri trasferimenti rappresentati da valori di copertura di periodi assicurativi da trasferire ad altri Enti previdenziali, da contributi ai datori di lavoro, da interventi assistenziali a favore del personale e da altri trasferimenti (1.142 milioni nel 2003).

**Tabella n. 6.6. - GESTIONE FINANZIARIA DI COMPETENZA  
PRESTAZIONI ISTITUZIONALI**  
in milioni di euro

| A g g r e g a t i   | VALORI ASSOLUTI |                | VARIAZIONI 2004 SU 2003 |             |
|---|-----------------|----------------|-------------------------|-------------|
|   | 2 0 0 3         | 2 0 0 4        | ASSOLUTE                | IN %        |
| <b>1 PENSIONI GESTIONI PREVIDENZIALI</b>  | <b>128.777</b>  | <b>134.989</b> | <b>6.212</b>            | <b>4,8</b>  |
| 1 Gestioni previdenziali  | 105.634         | 111.177        | 5.543                   | 5,2         |
| * Oneri al netto Fondo pensioni Ferrovie dello Stato Spa  | 97.329          | 102.231        | 4.902                   | 5,0         |
| * Oneri del Fondo pensioni Ferrovie dello Stato Spa   | 4.397           | 4.508          | 111                     | 2,5         |
| * Oneri dell'ex INPDAI  | 3.908           | 4.438          | 530                     | 13,6        |
| <b>2 Gestione degli interventi dello Stato</b>  | <b>23.143</b>   | <b>23.812</b>  | <b>669</b>              | <b>2,9</b>  |
| <b>2 PENSIONI EROGATE PER CONTO DELLO STATO</b>   | <b>12.835</b>   | <b>12.679</b>  | <b>-156</b>             | <b>-1,2</b> |
| 1 Pensioni sociali e assegni sociali  | 3.229           | 3.460          | 231                     | 7,2         |
| 2 Assegni vitalizi  | 40              | 39             | -1                      | -2,5        |
| 3 Pensioni CDCM aventi decorrenza ante 1989 e relative pensioni di reversibilità                          | 4.687           | 4.463          | -224                    | -4,8        |
| 4 Pensionamenti anticipati  | 1.343           | 1.336          | -7                      | -0,5        |
| 5 Pensioni osteriche ex Enpao   | 5               | 5              | 0                       | 0,0         |
| 6 Pensioni invalidi civili (esclusa la spesa relativa all'indennità di accompagnamento)                   | 3.481           | 3.325          | -156                    | -4,5        |
| 7 Pensioni invalidi civili - Maggiorazione sociale ai sensi art. 448/2001                                 | 50              | 51             | 1                       | 2,0         |
| <b>TOTALE PRESTAZIONI PENSIONISTICHE</b>  | <b>141.612</b>  | <b>147.668</b> | <b>6.056</b>            | <b>4,3</b>  |
| <b>2 PRESTAZIONI TEMPORANEE ECONOMICHE</b>  |                 |                |                         |             |
| 1 Prestazioni (al netto erogazioni per conto dei Comuni e indennità accompagnamento agli invalidi civili) | 12.535          | 13.837         | 1.302                   | 10,4        |
| 2 Prestazioni erogate per conto dei Comuni (dal 1999)   | 583             | 557            | -26                     | -4,5        |
| * Indennità di maternità  | 247             | 231            | -16                     | -6,5        |
| * Trattamenti di famiglia   | 336             | 326            | -10                     | -3,0        |
| 3 Indennità di accompagnamento agli invalidi civili   | 8.349           | 8.980          | 631                     | 7,6         |
| <b>TOTALE PRESTAZIONI TEMPORANEE</b>  | <b>21.467</b>   | <b>23.374</b>  | <b>1.907</b>            | <b>8,9</b>  |
| <b>COMPLESSO</b>  | <b>163.079</b>  | <b>171.042</b> | <b>7.963</b>            | <b>4,9</b>  |

**Tabella n. 6.7. - GESTIONE FINANZIARIA DI COMPETENZA  
TRASFERIMENTI PASSIVI**  
in milioni di euro

|  | VALORI ASSOLUTI |              | VARIAZIONI 2004 SU 2003 |              |
|--|-----------------|--------------|-------------------------|--------------|
|  | 2 0 0 3         | 2 0 0 4      | ASSOLUTE                | IN %         |
| <b>A g g r e g a t i</b>   |                 |              |                         |              |
| <b>1 TRASFERIMENTI ALLO STATO</b>  | <b>1.106</b>    | <b>1.184</b> | <b>78</b>               | <b>7,0</b>   |
| <b>1 Contributi riscossi per suo conto</b>   | <b>641</b>      | <b>621</b>   | <b>-20</b>              | <b>-3,1</b>  |
| * Contributi ex Enaoli   | 3               | 4            | 1                       | 33,3         |
| * Contributi ex Gescal   | 5               | 11           | 6                       | 120,0        |
| * Contributi finanziamento asili nido  | 1               | 2            | 1                       | 100,0        |
| * Contributi Fondo rotazione   | 210             | 327          | 117                     | 55,7         |
| * Contributi Fondo rotazione per l'attuazione politiche comunitarie                          | 420             | 195          | -225                    | -53,6        |
| * Contributi ai fondi paritetici interprofessionali - art. 25 L. 845/78 art. 118 L. 388/2000 | 0               | 80           | 80                      | (*)          |
| * Contributi Fondo per la formazione professionale   | 2               | 2            | 0                       | 0,0          |
| <b>2 Altri trasferimenti allo Stato</b>  | <b>465</b>      | <b>563</b>   | <b>98</b>               | <b>21,0</b>  |
| * Finanziamento Istituti di patronato e assistenza sociale                                   | 227             | 241          | 14                      | 6,2          |
| * Finanziamento Istituto italiano di medicina sociale  | 1,5             | 1,5          | 0,0                     | 0,0          |
| * Contribuzioni ex Onpi  | 234             | 248          | 14                      | 6,0          |
| * Finanziamento ARAN   | 0,1             | 0,1          | 0,0                     | 0,0          |
| * Finanziamento Commissione vigilanza su fondi pensione                                      | 2,4             | 2,4          | 0,0                     | 0,0          |
| * Finanziamento Fondo per la formazione dei lavoratori temporanei                            | 0,1             | 0,8          | 0,7                     | 700,0        |
| * Eccedenza gettito contributivo per lavoro straordinario                                    | 0,0             | 24,0         | 24,0                    | (*)          |
| * Economie derivanti da redditi prodotti all'estero - art. 49 L. 289/2002                    | 0,0             | 45,0         | 45,0                    | (*)          |
| <b>2 TRASFERIMENTI AL SERVIZIO SANITARIO NAZIONALE</b>                                       | <b>63</b>       | <b>98</b>    | <b>35</b>               | <b>55,6</b>  |
| 1 Contributi di pertinenza dello Stato   | 10              | 20           | 10                      | 100,0        |
| 2 Contributi di pertinenza delle regioni e province autonome (1)                             | 53              | 78           | 25                      | 47,2         |
| <b>3 ALTRI TRASFERIMENTI</b>   | <b>1.142</b>    | <b>721</b>   | <b>-421</b>             | <b>-36,9</b> |
| 1 Valori di copertura di periodi assicurativi  | 1.038           | 626          | -412                    | -39,7        |
| 2 Contributi ai datori di lavoro   | 73              | 75           | 2                       | 2,7          |
| 3 Interventi assistenziali a favore del personale  | 17              | 18           | 1                       | 5,9          |
| 4 Trasferimenti diversi  | 14              | 2            | -12                     | -85,7        |
| <b>COMPLESSO</b>   | <b>2.311</b>    | <b>2.003</b> | <b>-308</b>             | <b>-13,3</b> |

(\*) Variazione non significativa.

(1) A partire dal 1999 i contributi sono trasferiti allo Stato ai sensi degli artt. 38 e 39 del decreto legislativo 15 dicembre 1997, n. 446.

#### **4.5. I redditi e i proventi patrimoniali. gli oneri finanziari e gli oneri tributari**

Le entrate per REDDITI E PROVENTI PATRIMONIALI sono state accertate in 110 milioni di euro con un incremento del 42,7% rispetto a 77 milioni del 2003 (cfr. *Tabella n. 6.8.*). In particolare gli accertamenti riguardano:

- 17 milioni di redditi derivanti da investimenti mobiliari e dal patrimonio immobiliare locato a terzi, con un decremento del 4,4% rispetto a 16 milioni del 2003;
- 93 milioni di redditi costituiti da interessi attivi, con un incremento del 52,6% rispetto a 61 milioni del 2003.

Le spese per ONERI FINANZIARI sono state impegnate per 211 milioni di euro con un decremento netto del 61,9% rispetto a 554 milioni del 2003 (cfr. *Tabella n. 6.9.*). Il predetto decremento netto del 61,9% è imputabile essenzialmente all'assenza, nel 2004, di impegni riferiti agli oneri finanziari derivanti dalla cessione di crediti contributivi ai sensi dell'art. 13 della legge 448/1988 e successive modificazioni. Nell'esercizio 2003 gli impegni per tali oneri erano ammontato a 270 milioni di euro.

In particolare gli impegni rilevati nel 2004 per 211 milioni di euro riguardano:

- 194 milioni di interessi passivi corrisposti ai beneficiari di prestazioni arretrate (265 milioni nel 2003) riferiti per 82 milioni agli interessi a carico delle gestioni previdenziali (143 milioni nel 2003) e per 112 milioni agli interessi a carico delle gestioni assistenziali (123 milioni nel 2003);
- 6 milioni di interessi passivi sui saldi delle denunce contributive a credito dei datori di lavoro rimborsati (6 milioni nel 2003);
- 11 milioni di interessi passivi (6 milioni nel 2003).

Le spese per ONERI TRIBUTARI sono state impegnate per 144 milioni di euro con un decremento netto del 13,7% rispetto a 167 milioni del 2003 (cfr. *Tabella n. 6.10.*).

Avuto riguardo alle poste più significative gli impegni riguardano:

- 101 milioni di imposte regionali sulle attività produttive (Irap), con un decremento del 5,8% rispetto a 108 milioni del 2003;
- 15 milioni di imposta sugli interessi applicati ai fondi derivanti dalla cessione degli immobili cartolarizzati depositati presso la Tesoreria



Centrale dello Stato, con un incremento del 192,2% rispetto a 5 milioni del 2003;

- 10 milioni di IRES;
- 6 milioni di imposte sugli interessi sui conti correnti bancari e postali (8 milioni nel 2003);

#### **4.6. Le entrate e le spese per partite di giro**

Le "Entrate per partite di giro" – che pareggiano in uscita per il loro importo contabile – sono state accertate in 28.163 milioni di euro con un incremento netto di 2.044 milioni rispetto a 26.119 milioni del 2003 (*cfr. Tabella n. 6.11.*).

Le partite più rappresentative si riferiscono alle ritenute fiscali alla fonte e per assistenza fiscale operate nel 2004 che, accertate in 19.700 milioni di euro, presentano un incremento del 7,6% (+1.387 milioni in valore assoluto) rispetto a 18.313 milioni del 2003.

**Tabella n. 6.8. - GESTIONE FINANZIARIA DI COMPETENZA  
REDDITI E PROVENTI PATRIMONIALI**  
in milioni di euro

|   | VALORI ASSOLUTI  |                | VARIAZIONI 2004 SU 2003 |             |
|---|------------------|----------------|-------------------------|-------------|
|   | 2003             | 2004           | ASSOLUTE                | IN %        |
|   | <b>Aggregati</b> |                |                         |             |
| <b>1 REDDITI DA INVESTIMENTI</b>                        | <b>15,860</b>    | <b>16,563</b>  | <b>0,703</b>            | <b>4,4</b>  |
| <b>1 Investimenti mobiliari</b>                         | <b>3,183</b>     | <b>3,731</b>   | <b>0,548</b>            | <b>17,2</b> |
| * titoli a reddito fisso                                | 0,000            | 0,000          | 0,000                   | 0,0         |
| * azioni e partecipazioni                               | 3,183            | 3,731          | 0,548                   | 17,2        |
| <b>2 Patrimonio immobiliare locato a terzi</b>          | <b>12,677</b>    | <b>12,832</b>  | <b>0,155</b>            | <b>1,2</b>  |
| * gestione Inps   | 0,267            | 0,053          | -0,214                  | -80,2       |
| * gestione IGEI Spa in liquidazione                     | 12,410           | 12,779         | 0,369                   | 3,0         |
| <b>2 INTERESSI ATTIVI</b>                               | <b>61,390</b>    | <b>93,689</b>  | <b>32,299</b>           | <b>52,6</b> |
| 1 mutui e annualità di Stato                            | 1,302            | 0,835          | -0,417                  | -32,0       |
| 2 conti correnti bancari                                | 27,854           | 21,511         | -6,343                  | -22,8       |
| 3 prestiti al personale                                 | 6,839            | 6,468          | -0,371                  | -5,4        |
| 4 mutui ipotecari al personale                          | 0,375            | 0,359          | -0,016                  | -4,3        |
| 5 mutui edilizi al personale                            | 3,958            | 6,415          | 2,457                   | 62,1        |
| 6 interessi su fondi presso Tesoreria cessione immobili | 19,089           | 55,779         | 36,690                  | 192,2       |
| 7 diversi   | 1,973            | 2,272          | 0,299                   | 15,2        |
| <b>COMPLESSO</b>  | <b>77,250</b>    | <b>110,252</b> | <b>33,002</b>           | <b>42,7</b> |

**Tabella n. 6.9. - GESTIONE FINANZIARIA DI COMPETENZA  
ONERI FINANZIARI**  
in milioni di euro

| A g g r e g a t i  | VALORI ASSOLUTI                                     |                | VARIAZIONI 2004 SU 2003 |                |
|--|---|----------------|-------------------------|----------------|
|  | 2 0 0 3   | 2 0 0 4        | ASSOLUTE                | IN %           |
|  | <b>1 Interessi passivi su prestazioni arretrate</b> | <b>265,554</b> | <b>194,545</b>          | <b>-71,009</b> |
| <b>1 A carico delle gestioni previdenziali</b>   | <b>142,692</b>                                      | <b>82,068</b>  | <b>-60,624</b>          | <b>-42,5</b>   |
| * Fondo pensioni lavoratori dipendenti   | 60,755  | 35,090         | -25,665                 | -42,2          |
| * Coltivatori diretti, coloni e mezzadri   | 4,385   | 3,321          | -1,064                  | -24,3          |
| * Artigiani  | 10,743  | 5,105          | -5,638                  | -52,5          |
| * Esercenti attività commerciali   | 7,262   | 4,903          | -2,359                  | -32,5          |
| * Gestione prestazioni temporanee ai lavoratori dipendenti   | 54,827  | 26,337         | -28,490                 | -52,0          |
| * Altri fondi e gestioni   | 4,720   | 7,312          | 2,592                   | 54,9           |
| <b>2 A carico delle gestioni assistenziali</b>   | <b>122,862</b>                                      | <b>112,477</b> | <b>-10,385</b>          | <b>-8,5</b>    |
| * Gestione degli interventi dello Stato  | 13,972  | 6,988          | -6,984                  | -50,0          |
| * Gestione degli invalidi civili   | 108,890   | 105,489        | -3,401                  | -3,1           |
| <b>2 Interessi passivi sui saldi delle denunce contributive a credito dei datori di lavoro rimborsati in ritardo</b>         | <b>6,422</b>  | <b>5,721</b>   | <b>-0,701</b>           | <b>-10,9</b>   |
| <b>3 Interessi passivi diversi</b>   | <b>12,206</b>                                       | <b>11,065</b>  | <b>-1,141</b>           | <b>-9,3</b>    |
| <b>4 Oneri finanziari derivanti dalla cessione di crediti contributivi art. 13 legge 448/1998 e successive modificazioni</b> | <b>270,159</b>                                      | <b>0,000</b>   | <b>-270,159</b>         | <b>-100,0</b>  |
| <b>COMPLESSO</b>   | <b>554,341</b>                                      | <b>211,331</b> | <b>-343,010</b>         | <b>-61,9</b>   |

**Tabella n. 6.10. - GESTIONE FINANZIARIA DI COMPETENZA  
ONERI TRIBUTARI**  
in milioni di euro

| A g g r e g a t i   | VALORI ASSOLUTI |                | VARIAZIONI 2004 SU 2003 |              |
|---|-----------------|----------------|-------------------------|--------------|
|   | 2 0 0 3         | 2 0 0 4        | ASSOLUTE                | IN %         |
| 1 Imposta sul reddito delle persone giuridiche - Irpeg  | 36,839          | 0,000          | -36,839                 | -100,0       |
| 2 Imposta sul reddito delle Società - IRES  | 0,000           | 10,301         | 10,301                  | (*)          |
| 3 Imposta sugli interessi sui conti correnti bancari e postali  | 7,527           | 5,801          | -1,726                  | -22,9        |
| 4 Imposta sul valore aggiunto - Iva   | 1,288           | 1,913          | 0,625                   | 48,5         |
| 5 Imposta comunale sugli immobili - Ici   | 0,480           | 0,610          | 0,130                   | 27,1         |
| 6 Imposta regionale sulle attività produttive - Irap  | 108,228         | 101,973        | -6,255                  | -5,8         |
| 7 Imposta sugli interessi sui fondi depositati presso la Tesoreria centrale dello Stato derivanti dalla cartolarizzazione e cessione degli immobili | 5,154           | 15,060         | 9,906                   | 192,2        |
| 8 Tributi diversi relativi a stabili da reddito (1)   | 0,105           | 0,018          | -0,087                  | -82,9        |
| 9 Tributi diversi relativi a stabili destinati ad uffici (2)  | 7,904           | 8,676          | 0,972                   | 12,3         |
| <b>COMPLESSO</b>  | <b>167,525</b>  | <b>144,552</b> | <b>-22,973</b>          | <b>-13,7</b> |

(1) Quota dell'imposta di registro a carico dell'Inps sui contratti di locazione, contributi consortili, tassa occupazione suolo pubblico, ecc.

(2) Imposta di bollo e di registro, contributi consortili, tassa occupazione suolo pubblico, tassa smaltimento rifiuti solidi urbani, ecc.

(\*) Variazione non significativa.

**Tabella n. 6.11. - GESTIONE FINANZIARIA DI COMPETENZA  
ENTRATE PER PARTITE DI GIRO**  
in milioni di euro

|   | VALORI ASSOLUTI |               |      | VARIAZIONI 2004 SU 2003 |               |
|---|-----------------|---------------|------|-------------------------|---------------|
|   | 2003            | 2003          | 2003 | ASSOLUTE                | IN %          |
| <b>Aggregati</b>  |                 |               |      |                         |               |
| <b>1 Ritenute erariali</b>  | <b>18.313</b>   | <b>19.700</b> |      | <b>1.387</b>            | <b>7,6</b>    |
| 1 Irpef alla fonte  | 16.423          | 17.747        |      | 1.324                   | 8,1           |
| 2 Irpef per assistenza fiscale  | 548             | 601           |      | 53                      | 9,7           |
| 3 addizionale regionale Irpef   | 1.015           | 1.047         |      | 32                      | 3,2           |
| 4 addizionale regionale Irpef - assistenza fiscale  | 65              | 40            |      | -25                     | -38,5         |
| 5 addizionale comunale Irpef  | 252             | 254           |      | 2                       | 0,8           |
| 6 addizionale comunale Irpef - assistenza fiscale   | 10              | 11            |      | 1                       | 10,0          |
| <b>2 Trasferimenti dallo Stato per il pagamento degli arretrati di pensione in applicazione delle sentenze della Corte Costituzionale n. 453/1993 e n. 240/1994</b> | <b>32</b>       | <b>46</b>     |      | <b>14</b>               | <b>41,9</b>   |
| <b>3 Contributi associativi riscossi per conto delle Organizzazioni sindacali</b>   | <b>549</b>      | <b>584</b>    |      | <b>35</b>               | <b>6,4</b>    |
| 1 ritenute sulle prestazioni  | 325             | 347           |      | 22                      | 6,8           |
| 2 contributi associativi  | 224             | 237           |      | 13                      | 5,8           |
| <b>4 Riscossioni per conto della società cessionaria di somme relative a crediti contributivi Inps ceduti</b>   | <b>1.224</b>    | <b>1.745</b>  |      | <b>521</b>              | <b>42,6</b>   |
| <b>5 Rimborso da parte dell'Inail degli oneri finanziari derivanti dalla cessione dei crediti contributivi</b>  | <b>6</b>        | <b>0</b>      |      | <b>-6</b>               | <b>-100,0</b> |
| <b>6 Contributi riscossi per conto di altri Enti</b>  | <b>718</b>      | <b>781</b>    |      | <b>63</b>               | <b>8,8</b>    |
| <b>7 Anticipazioni e rimesse per pagamento prestazioni per conto di altri Enti</b>  | <b>5.033</b>    | <b>5.054</b>  |      | <b>21</b>               | <b>0,4</b>    |
| <b>8 Altre partite di giro</b>  | <b>244</b>      | <b>253</b>    |      | <b>9</b>                | <b>3,7</b>    |
| 1 ritenute previdenziali al personale   | 116             | 115           |      | -1                      | -0,9          |
| 2 altre ritenute effettuate al personale  | 11              | 11            |      | 0                       | 0,0           |
| 3 ritenute ex Onpl sulle pensioni riscosse per conto dello Stato  | 2               | 2             |      | 0                       | 0,0           |
| 4 altre partite e partite in sospeso  | 115             | 125           |      | 10                      | 8,7           |
| <b>COMPLESSO</b>  | <b>26.119</b>   | <b>28.163</b> |      | <b>2.044</b>            | <b>7,8</b>    |

## **5. LA GESTIONE FINANZIARIA DI CASSA**

### **5.1. Il differenziale di cassa e la copertura**

La gestione finanziaria di cassa del 2004 (*cfr. Tabella n. 6.12.*) si riassume, al lordo dei trasferimenti dal bilancio dello Stato (*cfr. Tabella n. 6.13.*), in:

- 208.418 milioni di euro di riscossioni riferite per:
  - 142.718 milioni ai contributi della produzione ed altre entrate;
  - 65.700 milioni ai trasferimenti dal bilancio dello Stato costituiti da 53.254 milioni di trasferimenti alla Gestione degli interventi dello Stato e 12.446 milioni di trasferimenti alla Gestione degli invalidi civili;
- 209.200 milioni di euro di pagamenti;
- 782 milioni di euro di differenziale netto.

Nel corso dell'anno si è provveduto a rimborsare parte delle anticipazioni precedentemente ricevute dalla Tesoreria centrale dello Stato per 5.189 milioni.

La copertura del differenziale netto di 782 milioni e del predetto rimborso di 5.189 milioni è stata assicurata:

- da 2.768 milioni di anticipazioni costituite dalla somma algebrica tra 713 milioni di anticipazioni della Tesoreria dello Stato alle gestioni assistenziali e 2.055 di anticipazioni dello Stato per la copertura del fabbisogno finanziario delle gestioni previdenziali.
- da 3.203 milioni di riduzione delle giacenze di cassa dell'INPS.

Gli apporti complessivi netti dello Stato - costituiti dai trasferimenti di bilancio, dalle anticipazioni di cassa e dal rimborso delle anticipazioni alla tesoreria - sono risultati di 63.279 milioni di euro, con un decremento di 3.039 milioni rispetto a 66.318 milioni del 2003.

Nella *Tabella n. 6.14.* si riporta il quadro riassuntivo della gestione di cassa al netto degli apporti complessivi dello Stato.

Alla formazione del differenziale netto hanno concorso in senso positivo 4.116,8 milioni di euro di riscossioni per recupero di crediti contributivi, di cui 3.549,0 milioni per cessione e cartolarizzazione (*cfr. Tabella n. 6.15.*).

## XV LEGISLATURA - DISEGNI DI LEGGE E RELAZIONI - DOCUMENTI

Tabella n. 6.12. - GESTIONE FINANZIARIA DI CASSA: QUADRO RIASSUNTIVO  
in milioni di euro

| A G G R E G A T I  | VALORI ASSOLUTI |                | VARIAZIONI 2004/2003 |            |
|--|-----------------|----------------|----------------------|------------|
|  | 2 0 0 3         | 2 0 0 4        | ASSOLUTE             | IN %       |
| <b>1 ENTRATE CONTRIBUTIVE</b>  | 103.679         | 110.152        | 6.473                | 6,2        |
| <b>2 ENTRATE DERIVANTI DA TRASFERIMENTI CORRENTI</b>   | 64.074          | 65.972         | 1.896                | 3,0        |
| 2.1. Trasferimenti dal bilancio dello Stato  | 63.819          | 65.700         | 1.881                | 2,9        |
| 2.2. Altri trasferimenti correnti  | 255             | 272            | 17                   | 6,6        |
| <b>3 ALTRE ENTRATE CORRENTI</b>  | 2.671           | 3.002          | 331                  | 12,4       |
| <b>ENTRATE CORRENTI</b>  | <b>170.424</b>  | <b>179.125</b> | <b>8.701</b>         | <b>5,1</b> |
| <b>4 ALIENAZIONE DI BENI PATRIMONIALI E RISCOSSIONI DI CREDITI</b>                                   | 3.676           | 1.242          | -2.434               | -66,2      |
| <b>5 PARTITE DI GIRO</b>   | 26.005          | 28.028         | 2.023                | 7,8        |
| <b>ENTRATE FINALI</b>  | <b>200.106</b>  | <b>208.396</b> | <b>8.291</b>         | <b>4,1</b> |
| <b>6 TRASFERIMENTI IN CONTO CAPITALE</b>   | 0               | 0              | 0                    | 0,0        |
| <b>7 ACCENSIONI DI PRESTITI</b>  | 4.512           | 2.790          | -1.722               | -38,2      |
| 7.1. Anticipazioni della Tesoreria dello Stato   | 2.990           | 713            | -2.277               | -76,2      |
| 7.2. Anticipazioni dello Stato fabbisogno gestioni previdenziali                                     | 1.180           | 2.055          | 875                  | 74,2       |
| 7.3. Anticipazioni dello Stato a copertura degli oneri sentenze Corte Costituzionale 495/93 e 240/94 | 34              | 0              | -34                  | -100,0     |
| 7.4. Altre accensioni di prestiti  | 308             | 23             | -285                 | -92,7      |
| <b>TOTALE DELLE ENTRATE</b>  | <b>204.618</b>  | <b>211.186</b> | <b>6.569</b>         | <b>3,2</b> |
| <b>1 PRESTAZIONI ISTITUZIONALI</b>   | 161.794         | 170.637        | 8.843                | 5,5        |
| 1.1. Pensioni  | 140.506         | 146.610        | 6.104                | 4,3        |
| 1.2. Prestazioni temporanee economiche   | 21.288          | 24.027         | 2.739                | 12,9       |
| <b>2 TRASFERIMENTI PASSIVI CORRENTI</b>  | 1.887           | 2.034          | 147                  | 7,8        |
| <b>3 ALTRE SPESE CORRENTI</b>  | 7.673           | 7.344          | -329                 | -4,3       |
| <b>SPESE CORRENTI</b>  | <b>171.354</b>  | <b>180.015</b> | <b>8.661</b>         | <b>5,1</b> |
| <b>4 SPESE IN CONTO CAPITALE</b>   | 3.854           | 1.739          | -2.115               | -54,9      |
| <b>5 PARTITE DI GIRO</b>   | 26.005          | 27.295         | 1.290                | 5,0        |
| <b>SPESE FINALI</b>  | <b>201.214</b>  | <b>209.049</b> | <b>7.836</b>         | <b>3,9</b> |
| <b>6 ESTINZIONI DI MUTUI E ANTICIPAZIONI</b>   | 1.667           | 5.340          | 3.673                | 220,3      |
| 6.1. Rimborsamento anticipazioni della Tesoreria dello Stato   | 0               | 5.190          | 5.190                | (*)        |
| 6.2. Rimborsamento anticipazioni dello Stato fabbisogno gestioni previdenziali                       | 0               | 0              | 0                    | 0,0        |
| 6.4. Rimborsamento allo Stato anticipazione ricevuta dal Fondo pensioni personale FFSS               | 1.442           | 0              | -1.442               | -100,0     |
| 6.5. Estinzione anticipazioni Stato copertura oneri sentenze Corte Costituzionale 495/93 e 240/94    | 117             | 0              | -117                 | -100,0     |
| 6.5. Estinzione di altri debiti  | 108             | 150            | 42                   | 38,6       |
| <b>TOTALE DELLE SPESE</b>  | <b>202.881</b>  | <b>214.389</b> | <b>11.509</b>        | <b>5,7</b> |
| 1 Avanzo o Disavanzo (-) corrente  | -930            | -889           |                      |            |
| 2 Risparmio pubblico o Saldo netto da finanziare (-)   | -1.108          | -654           |                      |            |
| <b>3 AVANZO O DISAVANZO (-) COMPLESSIVO</b>  | <b>1.736</b>    | <b>-3.203</b>  |                      |            |

(\*) Variazione non significativa

**Tabella n. 6.13. - GESTIONE FINANZIARIA DI CASSA  
DIFFERENZIALE AL LORDO DEI TRASFERIMENTI DAL BILANCIO DELLO STATO  
in milioni di euro**

| <b>A G G R E G A T I</b>  |                                    | <b>2 0 0 3</b> | <b>2 0 0 4</b> |
|---|------------------------------------|----------------|----------------|
| <b>DIFFERENZIALE DI CASSA</b>   |                                    |                |                |
| <b>1 R I S C O S S I O N I</b>  |                                    | <b>200.447</b> | <b>208.418</b> |
| * Contributi della produzione e altre entrate                                       |                                    | <b>136.627</b> | <b>142.718</b> |
| * Trasferimenti dal bilancio dello Stato a copertura di oneri non previdenziali     |                                    | <b>63.820</b>  | <b>65.700</b>  |
| * Alla Gestione degli interventi dello Stato  |                                    | 54.039         | 53.254         |
| * Alla Gestione degli invalidi civili   |                                    | 9.781          | 12.446         |
| <b>2 P A G A M E N T I</b>  |                                    | <b>202.881</b> | <b>209.200</b> |
|   | <b>DIFFERENZIALE NETTO (1-2)</b>   | <b>-2.434</b>  | <b>-782</b>    |
| <b>COPERTURA DEL DIFFERENZIALE</b>  |                                    |                |                |
| <b>3 ANTICIPAZIONI DELLO STATO</b>  |                                    | <b>2.498</b>   | <b>2.768</b>   |
| * Anticipazioni della Tesoreria dello Stato   |                                    | 445            | 713            |
| * Anticipazioni dello Stato sul fabbisogno finanziario delle gestioni previdenziali |                                    | 2.053          | 2.055          |
| <b>4 RIMBORSO ANTICIPAZIONI ALLA TESORERIA</b>                                      |                                    | <b>0</b>       | <b>-5.189</b>  |
| <b>5 VARIAZIONE DELLE GIACENZE DI CASSA DELL'INPS</b>                               |                                    | <b>-64</b>     | <b>3.203</b>   |
| Aumento (-), o Riduzione  |                                    |                |                |
|   | <b>COPERTURA DEL DIFFERENZIALE</b> | <b>2.434</b>   | <b>782</b>     |
| <b>5 APPORTI COMPLESSIVI DELLO STATO</b>  |                                    | <b>66.318</b>  | <b>63.279</b>  |



**Tabella n. 6.14. - GESTIONE FINANZIARIA DI CASSA  
DIFFERENZIALE AL NETTO DEI TRASFERIMENTI DAL BILANCIO DELLO STATO**  
in milioni di euro

| <b>A G G R E G A T I</b>  |                                    | <b>2 0 0 3</b> | <b>2 0 0 4</b> |
|---|------------------------------------|----------------|----------------|
| <b>DIFFERENZIALE DI CASSA</b>   |                                    |                |                |
| <b>1 RISCOSSIONI</b>  |                                    | <b>136.627</b> | <b>142.718</b> |
| <b>2 PAGAMENTI</b>  |                                    | <b>202.881</b> | <b>209.200</b> |
|   | <b>DIFFERENZIALE NETTO (1-2)</b>   | <b>-66.254</b> | <b>-66.482</b> |
| <b>COPERTURA DEL DIFFERENZIALE</b>  |                                    |                |                |
| <b>3 APPORTI COMPLESSIVI DELLO STATO</b>  |                                    | <b>66.318</b>  | <b>63.279</b>  |
| * Trasferimenti di bilancio   |                                    | <b>63.820</b>  | <b>65.700</b>  |
| * Alla Gestione degli interventi dello Stato  |                                    | 54.039         | 53.254         |
| * Alla Gestione degli Invalidi civili   |                                    | 9.781          | 12.446         |
| <b>* Anticipazioni di cassa</b>   |                                    | <b>2.498</b>   | <b>2.768</b>   |
| * Anticipazioni della Tesoreria dello Stato   |                                    | 445            | 713            |
| * Anticipazioni dello Stato sul fabbisogno finanziario delle gestioni previdenziali |                                    | 2.053          | 2.055          |
| <b>* Rimborso anticipazioni alla tesoreria</b>                                      |                                    | <b>0</b>       | <b>-5.189</b>  |
| <b>4 VARIAZIONE DELLE GIACENZE DI CASSA DELL'INPS</b>                               |                                    | <b>-64</b>     | <b>3.203</b>   |
| Aumento (-), o Riduzione (+)  |                                    |                |                |
|   | <b>COPERTURA DEL DIFFERENZIALE</b> | <b>66.254</b>  | <b>66.482</b>  |

**Tabella n. 6.15. - I.N.P.S. - GESTIONE FINANZIARIA DI CASSA  
RISCOSSIONI PER RECUPERO CREDITI CONTRIBUTIVI**  
In milioni di euro

| Descrizione                                     | VALORI ASSOLUTI                             |                | VARIAZIONI 2004 / 2003 |             |
|---|---|----------------|------------------------|-------------|
|   | 2003  | 2004           | ASSOLUTE               | IN %        |
|   | <b>RICOSSIONI PER MODALITA' DI RECUPERO</b> |                |                        |             |
| 1. Recuperi via amministrativa e legale         | 694,7                                       | 556,6          | -138,1                 | -19,9       |
| 2. Recuperi tramite esattorie                   | 4,9   | 9,4            | 4,5                    | 91,8        |
| 3. Recuperi da condono                          | 2,5   | 1,8            | -0,7                   | -28,0       |
| 4. Recuperi da cessione                         | 2.998,8                                     | 3.549,0        | 550,2                  | 18,3        |
| <b>Complesso</b>                                | <b>3.700,9</b>                              | <b>4.116,8</b> | <b>415,9</b>           | <b>11,2</b> |
|   | <b>RICOSSIONI PER SOGGETTI DEBITORI</b>     |                |                        |             |
| 1. Aziende a conguaglio (DM)                    | 2.348,5                                     | 3.033,0        | 684,5                  | 29,1        |
| 2. Artigiani                                    | 492,4                                       | 350,0          | -142,4                 | -28,9       |
| 3. Commercianti                                 | 508,7                                       | 390,8          | -117,9                 | -23,2       |
| 4. Datori di lavoro domestico                   | 0,4   | 0,8            | 0,4                    | 100,0       |
| 5. Datori lavoro e lavoratori autonomi agricoli | 158,9                                       | 342,2          | 183,3                  | 115,4       |
| 6. Altri contribuenti                           | 192,0                                       | 0,0            | -192,0                 | -100,0      |
| <b>Complesso</b>                                | <b>3.700,9</b>                              | <b>4.116,8</b> | <b>415,9</b>           | <b>11,2</b> |

## **Parte settima**

### **LA GESTIONE ECONOMICO-PATRIMONIALE**

#### **1. IL CONTO ECONOMICO GENERALE**

Il Conto economico generale dell'esercizio 2004 si riassume in un avanzo di 5.264 milioni di euro quale risultato differenziale tra 210.076 milioni di proventi e 204.812 milioni di oneri, con un incremento di 4.859 milioni rispetto all'avanzo di 405 milioni registrato nel 2003 (*cf. Tabella n. 7.1.*).

Gli aggregati che concorrono alla formazione dell'avanzo di esercizio sono costituiti da :

- movimenti finanziari di parte corrente, pari a 184.561 milioni per le entrate e a 180.578 milioni per le spese, con un saldo positivo di 3.983 milioni;
- partite di natura strettamente economica, pari a 25.515 milioni per i proventi e a 24.234 milioni per gli oneri, con un saldo positivo di 1.281 milioni.

Queste ultime partite, come già riferito, rappresentano integrazioni e rettifiche dei movimenti finanziari dell'esercizio e conseguono alla rilevazione delle rimanenze iniziali e finali e di altri movimenti di natura economica.

#### **2. LA SITUAZIONE PATRIMONIALE GENERALE**

Lo stato del patrimonio con i fondamentali elementi attivi e passivi e con le relative consistenze accertate alla fine del 2004 è riportato in apposita tabella (*cf. Tabella n. 7.2.*)

##### **2.1. L'avanzo patrimoniale netto**

La situazione patrimoniale generale alla fine del 2004 si è consolidata in un avanzo netto di 22.284 milioni di euro, con un miglioramento di 5.264 milioni rispetto all'avanzo netto di 16.984 milioni accertato alla fine del 2003 e di 6.156 milioni rispetto all'avanzo di 16.092 milioni accertato con il consuntivo 2002.

L'avanzo patrimoniale netto di 22.248 milioni di euro risulta costituito in somma algebrica, da:

- **33.993 milioni relativi alla consistenza delle riserve obbligatorie;**
- **33 milioni relativi all'avanzo patrimoniale della gestione provvisoria del soppresso Servizio contributi agricoli unificati;**
- **11.778 milioni relativi al deficit patrimoniale netto delle gestioni previdenziali, complessivamente considerate.**

**Tabella n. 7.1. - GESTIONE ECONOMICO-PATRIMONIALE GENERALE**  
**QUADRO RIASSUNTIVO GENERALE**  
 in milioni di euro

| <b>A G G R E G A T I</b>                               |   | <b>2 0 0 3</b> | <b>2 0 0 4</b> |
|--|---|----------------|----------------|
| <b>1. CONTO ECONOMICO DELL'ESERCIZIO</b>               |   |                |                |
| <b>1. P R O V E N T I</b>                              |   |                |                |
|  | * Entrate finanziarie di parte corrente | <b>197.825</b> | <b>210.076</b> |
|  | * Partite economiche non finanziarie    | 175.493        | 184.561        |
|  |   | 22.332         | 25.515         |
| <b>2. O N E R I</b>                                    |   |                |                |
|  | * Spese finanziarie di parte corrente   | <b>197.420</b> | <b>204.812</b> |
|  | * Partite economiche non finanziarie    | 173.745        | 180.578        |
|  |   | 23.675         | 24.234         |
| <b>3. RISULTATO ECONOMICO DELL'ESERCIZIO</b>           |   | <b>405</b>     | <b>5.264</b>   |
| <b>2. SITUAZIONE PATRIMONIALE NETTA AL 31 DICEMBRE</b> |   | <b>16.984</b>  | <b>22.248</b>  |

## XV LEGISLATURA - DISEGNI DI LEGGE E RELAZIONI - DOCUMENTI

**Tabella n. 7.2. - SITUAZIONE PATRIMONIALE GENERALE**  
in milioni di euro

| A G G R E G A T I                                   | CONSISTENZE AL 31 DICEMBRE |                |                | VARIAZIONI ASSOLUTE |               |
|---|----------------------------|----------------|----------------|---------------------|---------------|
|   | 2002                       | 2003           | 2004           | 2003 SU 2002        | 2004 SU 2003  |
| <b>1 ATTIVITA'</b>                                  |                            |                |                |                     |               |
| 1 Disponibilità liquide                             | 23.973                     | 25.107         | 22.904         | 2.134               | -3.203        |
| * presso la Tesoreria dello Stato                   | 22.247                     | 24.516         | 21.577         | 2.269               | -2.939        |
| * presso le Banche                                  | 765                        | 977            | 817            | 212                 | -160          |
| * presso le Poste                                   | 869                        | 462            | 429            | -407                | -33           |
| * altre disponibilità                               | 92                         | 152            | 81             | 60                  | -71           |
| 2 Residui attivi                                    | 54.226                     | 59.284         | 64.842         | 5.058               | 5.558         |
| * per crediti contributivi                          | 31.639                     | 33.364         | 36.425         | 1.725               | 3.061         |
| * per trasferimenti di bilancio dello Stato         | 14.019                     | 15.318         | 16.605         | 1.299               | 1.287         |
| * per altre entrate correnti                        | 6.623                      | 7.993          | 8.412          | 1.370               | 419           |
| * per entrate in conto capitale                     | 721                        | 1.281          | 1.950          | 560                 | 669           |
| * per entrate per partite di giro                   | 1.224                      | 1.328          | 1.450          | 104                 | 122           |
| 3 Ratei attivi                                      | 14.479                     | 15.634         | 16.670         | 1.155               | 1.036         |
| 4 Crediti bancari e finanziari                      | 792                        | 3.467          | 3.822          | 2.675               | 355           |
| 5 Rimanenze attive di esercizio                     | 111                        | 126            | 139            | 15                  | 13            |
| 6 Investimenti mobiliari                            | 24                         | 24             | 24             | 0                   | 0             |
| 7 Immobili  | 283                        | 502            | 342            | 219                 | -160          |
| 8 Immobilizzazioni tecniche                         | 874                        | 948            | 1.030          | 74                  | 82            |
| 9 Altri costi pluriennali                           | 34                         | 70             | 101            | 36                  | 31            |
| <b>Totale delle attività</b>                        | <b>94.796</b>              | <b>106.162</b> | <b>109.874</b> | <b>11.366</b>       | <b>3.712</b>  |
| <b>2 PASSIVITA'</b>                                 |                            |                |                |                     |               |
| 1 Debiti verso lo Stato per anticipazioni           | 40.401                     | 43.129         | 40.706         | 2.728               | -2.423        |
| * della Tesoreria dello Stato                       | 29.424                     | 32.414         | 27.937         | 2.990               | -4.477        |
| * dello Stato su fabbisogno gestioni previdenziali  | 9.535                      | 10.715         | 12.769         | 1.180               | 2.054         |
| * dello Stato all'ex Fondo Ferrovie dello Stato Spa | 1.442                      | 0              | 0              | -1.442              | 0             |
| 2 Altri residui passivi                             | 13.154                     | 15.885         | 17.323         | 2.731               | 1.438         |
| * per prestazioni istituzionali                     | 2.036                      | 3.288          | 3.660          | 1.252               | 372           |
| * per trasferimenti passivi                         | 2.405                      | 2.868          | 2.837          | 463                 | -31           |
| * per altre spese correnti                          | 3.121                      | 3.770          | 3.928          | 649                 | 158           |
| * per spese in conto capitale                       | 147                        | 227            | 310            | 80                  | 83            |
| * per spese per partite di giro                     | 5.445                      | 5.732          | 6.588          | 287                 | 856           |
| 3 Ratei passivi                                     | 4.609                      | 4.590          | 4.561          | -19                 | -29           |
| 4 Debiti bancari e finanziari                       | 262                        | 404            | 277            | 142                 | -127          |
| 5 Rimanenze passive di esercizio                    | 3.317                      | 3.860          | 4.079          | 543                 | 219           |
| 6 Fondi di accantonamento vari                      | 2.086                      | 5.160          | 3.652          | 3.074               | -1.508        |
| 7 Poste rettificative dell'attivo                   | 14.873                     | 16.149         | 17.027         | 1.276               | 878           |
| * fondo svalutazione crediti contributivi           | 13.260                     | 14.121         | 14.843         | 861                 | 722           |
| * altri fondi                                       | 1.613                      | 2.028          | 2.184          | 415                 | 156           |
| 8 Fondo definizione rapporti con l'Inail            | 2                          | 1              | 1              | -1                  | 0             |
| <b>Totale delle passività</b>                       | <b>78.704</b>              | <b>89.178</b>  | <b>87.626</b>  | <b>10.474</b>       | <b>-1.552</b> |
| <b>3 NETTO PATRIMONIALE</b>                         | <b>16.092</b>              | <b>16.984</b>  | <b>22.248</b>  | <b>892</b>          | <b>5.264</b>  |

**Tabella n. 7.3. - SITUAZIONE PATRIMONIALE GENERALE  
CREDITI CONTRIBUTIVI**  
in milioni di euro

|  | CONSISTENZE AL 31 DICEMBRE |               | VARIAZIONI 2004 SU 2003 |            |
|--|----------------------------|---------------|-------------------------|------------|
|  | 2003                       | 2004          | ASSOLUTE                | IN %       |
|  | <b>A G G R E G A T I</b>   |               |                         |            |
| 1 Datori di lavoro dipendente non agricolo                   | 15.891                     | 18.578        | 2.687                   | 16,9       |
| 2 Datori di lavoro dipendente agricolo                       | 3.048                      | 3.161         | 113                     | 3,7        |
| 3 Coltivatori diretti, mezzadri e coloni                     | 1.026                      | 1.005         | -21                     | -2,0       |
| 4 Artigiani  | 4.625                      | 4.902         | 277                     | 6,0        |
| 5 Esercenti attività commerciali                             | 4.407                      | 4.663         | 256                     | 5,8        |
| 6 Servizio sanitario nazionale - regioni e province autonome | 1.575                      | 1.540         | -35                     | -2,2       |
| 7 Iscritti al Fondo clero                                    | 13                         | 14            | 1                       | 7,7        |
| 8 Datori di lavoro domestico                                 | 9                          | 10            | 1                       | 11,1       |
| 9 Ipesma (ex Casse Marittime)                                | 27                         | 26            | -1                      | -3,7       |
| 10 Liberi professionisti - servizio sanitario nazionale      | 57                         | 56            | -1                      | -1,8       |
| 11 Fondi di previdenza sostitutivi (1)                       | 25                         | 25            | 0                       | 0,0        |
| 12 Valori capitali Fondo telefonici                          | 2.403                      | 2.192         | -211                    | -8,8       |
| 13 Valori capitali leggi n. 336/1970 e n. 824/1971           | 29                         | 28            | -1                      | -3,4       |
| 14 Aziende per concorso pensionamenti anticipati             | 83                         | 78            | -5                      | -6,0       |
| 15 Aziende per concorso oneri trattamenti di mobilità        | 75                         | 77            | 2                       | 2,7        |
| 16 Contribuzioni diverse                                     | 71                         | 70            | -1                      | -1,4       |
| <b>Complesso</b>   | <b>33.364</b>              | <b>36.425</b> | <b>3.061</b>            | <b>9,2</b> |

(1) Crediti accertati con sistemi diversi da quello del conguaglio.

**Tabella n. 7.4. - SITUAZIONE PATRIMONIALE GENERALE  
CREDITI CONTRIBUTIVI E FONDO SVALUTAZIONE CREDITI AL 31 DICEMBRE 2003**  
in milioni di euro

| TIPOLOGIA DEI CREDITI CONTRIBUTIVI                       | VALORE NOMINALE CREDITI CONTRIBUTIVI AL 31 DICEMBRE 2003 |                       |                   | FONDO SVALUTAZIONE CREDITI CONTRIBUTIVI RELATIVO AI CREDITI SOTTOPOSTI A SVALUTAZIONE |                    |                     |                |                          |                     | CREDITI NETTI AL 31 DICEMBRE 2003 |
|--|--|-----------------------|-------------------|---|--------------------|---------------------|----------------|--------------------------|---------------------|-----------------------------------|
|  | Crediti complessivi                                      | Crediti non svalutati | Crediti svalutati | Al 1° gennaio   | Prelievi dell'anno | Assegnaz. dell'anno | Al 31 dicembre | Percentuale svalutazione | Al 31 DICEMBRE 2003 |                                   |
|  |  |                       |                   |   |                    |                     |                |                          |                     |                                   |
| 01. Datori di lavoro dipendente non agricolo             | 18.578   | 0                     | 18.578            | 7.789   | 327                | 867                 | 8.329          | 44,8                     | 10.249              |                                   |
| 02. Datori di lavoro dipendente agricolo                 | 3.161  | 0                     | 3.161             | 1.480   | 18                 | 30                  | 1.492          | 47,2                     | 1.669               |                                   |
| 03. Coltivatori diretti, coloni e mezzadri               | 1.005  | 0                     | 1.005             | 242   | 20                 | 14                  | 236            | 23,5                     | 769                 |                                   |
| 04. Artigiani  | 4.902  | 0                     | 4.902             | 1.948   | 129                | 235                 | 2.054          | 41,9                     | 2.848               |                                   |
| 05. Esercenti attività commerciali                       | 4.663  | 0                     | 4.663             | 1.752   | 165                | 255                 | 1.842          | 39,5                     | 2.821               |                                   |
| 06. S.S.N. - Regioni e province autonome                 | 1.540  | 0                     | 1.540             | 860   | 19                 | 0                   | 841            | 54,6                     | 699                 |                                   |
| 07. Iscritti al Fondo Clero                              | 14   | 0                     | 14                | 1   | 0                  | 0                   | 1              | 7,1                      | 13                  |                                   |
| 08. Datori di lavoro domestico                           | 10   | 0                     | 10                | 5   | 0                  | 0                   | 5              | 50,0                     | 5                   |                                   |
| 09. Ipsema (ex Casse maritime)                           | 26   | 0                     | 26                | 13  | 1                  | 0                   | 12             | 46,2                     | 14                  |                                   |
| 10. Liberi professionisti - Servizio sanitario nazionale | 56   | 0                     | 56                | 31  | 0                  | 0                   | 31             | 55,4                     | 25                  |                                   |
| <b>Totale parziale</b>                                   | <b>33.955</b>  | <b>0</b>              | <b>33.955</b>     | <b>14.121</b>   | <b>679</b>         | <b>1.401</b>        | <b>14.843</b>  | <b>43,7</b>              | <b>19.112</b>       |                                   |
| 11. Fondi di previdenza sostitutivi (1)                  | 25   | 25                    | 0                 |   |                    |                     |                |                          | 25                  |                                   |
| 12. Valori capitali Fondo telefonici                     | 2.192  | 2.192                 | 0                 |   |                    |                     |                |                          | 2.192               |                                   |
| 13. Valori capitali leggi n. 336/1970 e n. 824/1970      | 28   | 28                    | 0                 |   |                    |                     |                |                          | 28                  |                                   |
| 14. Aziende per concorso pensionamenti anticipati        | 78   | 78                    | 0                 |   |                    |                     |                |                          | 78                  |                                   |
| 15. Aziende per concorso oneri trattamenti mobiliari     | 77   | 77                    | 0                 |   |                    |                     |                |                          | 77                  |                                   |
| 16. Contribuzioni diverse                                | 70   | 70                    | 0                 |   |                    |                     |                |                          | 70                  |                                   |
| <b>COMPLESSO</b>   | <b>36.425</b>  | <b>2.470</b>          | <b>33.955</b>     | <b>14.121</b>   | <b>679</b>         | <b>1.401</b>        | <b>14.843</b>  | <b>40,7</b>              | <b>21.582</b>       |                                   |

(1) Crediti accertati con sistemi diversi da quello del conguaglio.



**Tabella n. 7.5. - DEBITO VERSO LO STATO PER ANTICIPAZIONI DI CASSA**  
in milioni di euro

| <b>A G G R E G A T I</b>   |  | <b>2 0 0 3</b> | <b>2 0 0 4</b> |
|--|--|----------------|----------------|
| <b>1. CONSISTENZA DEL DEBITO NETTO AL 1° GENNAIO</b>             |  |                |                |
| <b>a) Debito per anticipazioni ricevute</b>                      |  |                |                |
| * Anticipazioni della Tesoreria                                  |  |                |                |
| * Anticipazioni dello Stato alle gestioni previdenziali          |  |                |                |
| <b>b) Fondi giacenti</b>   |  |                |                |
| * Fondi giacenti presso la Tesoreria                             |  |                |                |
| * Fondi giacenti sui conti correnti postali                      |  |                |                |
|  |  | <b>38.959</b>  | <b>43.128</b>  |
|  |  | 29.424         | 32.414         |
|  |  | 9.535          | 10.714         |
|  |  | <b>23.116</b>  | <b>24.978</b>  |
|  |  | 22.247         | 24.516         |
|  |  | 869            | 462            |
| <b>A) Debito netto al 1° gennaio (a-b)</b>                       |  | <b>15.843</b>  | <b>18.150</b>  |
| <b>2. CONSISTENZA DEL DEBITO NETTO AL 31 DICEMBRE</b>            |  |                |                |
| <b>c) Debito per anticipazioni ricevute</b>                      |  |                |                |
| * Anticipazioni della Tesoreria                                  |  |                |                |
| * Anticipazioni dello Stato alle gestioni previdenziali          |  |                |                |
| <b>d) Fondi giacenti</b>   |  |                |                |
| * Fondi giacenti presso la Tesoreria                             |  |                |                |
| * Fondi giacenti sui conti correnti postali                      |  |                |                |
|  |  | <b>43.128</b>  | <b>40.706</b>  |
|  |  | 32.414         | 27.937         |
|  |  | 10.714         | 12.769         |
|  |  | <b>24.978</b>  | <b>22.006</b>  |
|  |  | 24.516         | 21.577         |
|  |  | 462            | 429            |
| <b>B) Debito netto al 31 dicembre (c-d)</b>                      |  | <b>18.150</b>  | <b>18.700</b>  |
| <b>3. Anticipazioni o Rimborsi (-) netti dell'anno ( B - A )</b> |  | <b>2.307</b>   | <b>550</b>     |

## 2.1. Le attività

Le ATTIVITA', in complesso, risultano iscritte alla fine del 2004 in 109.874 milioni di euro con un incremento netto di 3.712 milioni rispetto a 106.162 milioni accertati alla fine del 2003.

In particolare, i residui attivi, pari a 64.842 milioni - *di cui 61.442 riferiti a entrate correnti* - presentano un incremento di 5.558 milioni rispetto a 59.284 milioni accertati alla fine del 2003.

Avuto riguardo ai residui da entrate correnti, i crediti contributivi verso le aziende e gli iscritti sono stati accertati in 36.425 milioni, con un incremento netto di 3.061 milioni rispetto alla consistenza di 33.364 milioni accertata alla fine del 2003 (*cf. Tabella n. 7.3.*).

Il valore nominale dei crediti contributivi esistenti alla fine del 2004 è rappresentato per 34.189 milioni da crediti in gestione e garanzia presso la SCCI SpA (30.762 milioni nel 2003) in relazione alle operazioni di cessione e cartolarizzazione.

Il Fondo svalutazione crediti contributivi alla fine del 2004 - iscritto tra le Passività - presenta una consistenza di 14.843 milioni che rappresenta la presunta quota di inesigibilità (43,7%) del valore nominale dei crediti contributivi (33.955 milioni) sottoposti a svalutazione (*cf. Tabella n. 7.4.*).

## 2.2. Le passività

Le PASSIVITA', in complesso, risultano iscritte alla fine del 2004 in 87.626 milioni, con un decremento netto di 1.552 milioni rispetto a 89.178 milioni accertati alla fine del 2003.

I residui passivi per debiti verso lo Stato per le anticipazioni di cassa ascendono alla fine dell'anno 2004 a 40.706 milioni (*cf. Tabella n. 7.5.*) per effetto di: 27.937 milioni di anticipazioni di Tesoreria e di 12.769 milioni di anticipazioni dello Stato sul fabbisogno finanziario delle gestioni previdenziali.

Il predetto debito complessivo di 40.706 milioni si riduce a un debito netto di 2.095 milioni, ove si considerino:

- 22.006 milioni di fondi dell'Istituto depositati, alla fine dell'anno, presso la Tesoreria dello Stato (21.577 milioni) e nei conti correnti postali (429 milioni);

- 16.605 milioni di residui attivi per crediti verso lo Stato per trasferimenti di bilancio rimasti da versare alla fine del 2004.

Gli altri residui passivi, iscritti in 17.323 milioni - *di cui 10.425 milioni riferiti a spese correnti* - presentano un incremento di 1.438 milioni rispetto a 15.885 milioni accertati alla fine del 2003.

## **Considerazioni finali**

Al termine dell'esposizione e commento delle principali voci del bilancio 2004, si ritiene opportuno evidenziare la fattiva partecipazione e l'impegno dell'Istituto al raggiungimento degli obiettivi di finanza pubblica fissati dal Governo nei documenti di programmazione economico-finanziaria.

A tal proposito si segnala, in un contesto di acclerate difficoltà della congiuntura economica, la riduzione di circa 31 milioni di euro delle spese di funzionamento realizzata nel 2004 in ossequio alle disposizioni della Circolare del Ministero dell'economia e delle finanze n. 51 del 27 novembre 2003 e del decreto legge 12 luglio 2004 n. 168 "Interventi urgenti per il contenimento della spesa pubblica", convertito con modificazioni nella legge 30 luglio 2004, n. 191. La predetta riduzione si somma a quelle già realizzate nel 2002 e nel 2003 in applicazione del decreto del ministro dell'economia e delle finanze del 29 novembre 2002 e dell'art. 23 della legge 27 dicembre 2002, n. 289 (legge finanziaria 2003).

Nell'anno in corso l'INPS è molto impegnato ad armonizzare il proprio ordinamento all'evoluzione normativa in materia amministrativo-contabile e di controllo, diretta sostanzialmente all'adeguamento della contabilità pubblica ai principi civilistici e di controllo di gestione.

Si è provveduto ad emanare il nuovo Regolamento per l'Amministrazione e la Contabilità che, approvato dal Consiglio di Amministrazione con delibera n. 60 del 9 marzo 2005, è stato successivamente modificato con delibera n. 172 del 18 maggio 2005 al fine di tener conto delle richieste formulate dal Ministero dell'Economia e delle Finanze.

Il nuovo Regolamento, che troverà progressiva attuazione in relazione al riassetto organizzativo dell'Istituto sostituirà, a decorrere dall'anno finanziario 2006, il precedente "Regolamento di contabilità e per le esecuzioni delle opere, forniture e dei servizi dell'INPS", approvato dal Consiglio di Amministrazione con deliberazione n. 628 del 13 giugno 1995.

A seguito dell'approvazione del nuovo Regolamento per l'Amministrazione e la Contabilità dell'INPS, predisposto nel rispetto ed in attuazione delle norme di contabilità pubblica (di cui ultimo il DPR 97/2003) e di altre disposizioni legislative (tra cui, in particolare, il D.Lgs. 286/1999 e il D.Lgs. 165/2001), il Consiglio di Indirizzo e Vigilanza ha avviato il ciclo di formazione del bilancio di previsione 2006 determinando, con la Relazione Programmatica approvata con deliberazione n. 9 del 10 maggio 2005, gli obiettivi strategici dell'INPS.

Dopo l'impulso iniziale dato dal CIV con la Relazione Programmatica, il suddetto ciclo di formazione del bilancio di previsione 2006 sarà portato a termine nell'anno in corso attraverso il compimento delle seguenti attività:

- individuazione del numero dei Centri di Responsabilità di primo livello e modifica dell'attuale Regolamento di Organizzazione;
- progettazione delle procedure informatiche che devono supportare l'intero processo;
- elaborazione della modulistica e dei documenti inerenti la predisposizione e l'approvazione del bilancio di previsione;

Al fine di dare completa attuazione all'intero impianto normativo riportato nel nuovo Regolamento per l'amministrazione e la contabilità dell'INPS, oltre al compimento delle suddette attività, è allo studio la concreta applicazione del nuovo sistema dei controlli nel suo complesso, compresa la valutazione della dirigenza, nonché lo sviluppo dell'attività di formazione attraverso la quale assicurare la massima ricaduta dal centro verso la periferia delle conoscenze derivanti dall'applicazione della nuova normativa.

12 LUG. 2005

**Il Presidente  
Gian Paolo Sassi**



ALLEGATI



**Doc. N° - 460 - 1**

**ISTITUTO NAZIONALE DELLA PREVIDENZA SOCIALE**

**BILANCIO CONSUNTIVO**

**DELL'ANNO 2004**

**RELAZIONE**

**DEL DIRETTORE GENERALE**

**ALLEGATI**





**ALLEGATO A)**

1. Crediti contributivi per anno di accertamento:

- nei confronti delle aziende tenute alla presentazione delle denunce a conguaglio (DM)
- nei confronti degli artigiani e degli esercenti attività commerciali

2. Crediti per prestazioni da recuperare.

**ALLEGATO B)**

Elenco dei capitoli delle spese obbligatorie che presentano un'eccedenza degli impegni sulle previsioni definitive.

**ALLEGATO C)**

Elenco degli immobili.

**ALLEGATO D)**

Residui passivi per spese non obbligatorie per capitolo e per esercizio di insorgenza.

**ALLEGATO E)**

- Bilancio di esercizio al 31 dicembre 2004 della Gestione terme I.N.P.S.- Ge.T.I. S.p.A.
- Bilancio di esercizio al 31 dicembre 2004 dell'INPS - Gestione immobiliare – I.GE.I. S.p.A., in liquidazione.
- Bilancio di esercizio al 31 dicembre 2004 dell'ITALIA PREVIDENZA – Società italiana di servizi per la previdenza integrativa – S.I.S.P.I. S.p.A.

**ALLEGATO F)**

**Conto annuale delle spese sostenute per il personale.**

## **ALLEGATO A**

### **1. Crediti contributivi per anno di accertamento**

- . nei confronti delle aziende tenute alla presentazione delle denunce a conguaglio (DM)
- . nei confronti degli artigiani e degli esercenti attività commerciali

### **2. Crediti per prestazioni da recuperare.**

## CREDITI CONTRIBUTIVI DA DM

|                        | 1999              | 2000             | 2001             | 2002             | 2003             | 2004             | TOTALE            |
|------------------------|-------------------|------------------|------------------|------------------|------------------|------------------|-------------------|
| Crediti contabilizzati | 11.631.772.282,50 | 1.494.823.007,37 | 1.612.438.677,05 | 1.840.000.067,30 | 2.706.954.385,81 | 4.780.907.817,63 | 24.066.896.237,66 |
| Partite da sistemare   | -940.096.611,39   | -229.261.202,06  | -147.071.272,35  | -122.192.757,58  | -72.036.213,39   | -86.221.297,31   | -1.596.879.354,08 |
| TOTALE                 | 10.691.675.671,11 | 1.265.561.805,31 | 1.465.367.404,70 | 1.717.807.309,72 | 2.634.918.172,42 | 4.694.686.520,32 | 22.470.016.883,58 |
| Riscoss. da Cessione   | -1.973.761.191,33 | -606.009.724,15  | -561.540.539,75  | -199.445.408,39  | -157.414.935,92  | -393.293.696,04  | -3.891.465.495,58 |
| TOTALE                 | 8.717.914.479,78  | 659.552.081,16   | 903.826.864,95   | 1.518.361.901,33 | 2.477.503.236,50 | 4.301.392.824,28 | 18.578.551.388,00 |

CAP. E 1 01 01

18.577.922.796,23

CAP. E 7 22 09 03

628.591,77

Contributi riscossi per conto di altri Enti - INAIL

18.578.551.388,00

TOTALE

XV LEGISLATURA - DISEGNI DI LEGGE E RELAZIONI - DOCUMENTI

**RESIDUI ATTIVI AL 31.12.2004 RELATIVI AI CREDITI CONTRIBUTIVI I.V.S. DEGLI ARTIGIANI E DEGLI ESERCENTI ATTIVITA' COMMERCIALI**  
 (in unità di Euro)

| CAPITOLO                      | ANNO DI ACCERTAMENTO |                    |                    |                    |                    |                      | TOTALE               |
|-------------------------------|----------------------|--------------------|--------------------|--------------------|--------------------|----------------------|----------------------|
|                               | 1999 E PRECED.       | 2000               | 2001               | 2002               | 2003               | 2004                 |                      |
| <b>10123: (Art.)</b>          |                      |                    |                    |                    |                    |                      |                      |
| <b>CREDITI CONTABILIZZATI</b> | <b>3.447.905.790</b> | <b>555.240.628</b> | <b>546.130.114</b> | <b>598.245.586</b> | <b>692.825.677</b> | <b>936.823.772</b>   | <b>6.777.171.567</b> |
| Altri crediti                 | 7.073.343            | -                  | -                  | -                  | -                  | -                    | 7.073.343            |
| Partite da sistemare          | 324.900.674          | 286.935            | -                  | -                  | -                  | 164.750.135          | 489.937.744          |
| <b>TOTALE</b>                 | <b>3.130.078.459</b> | <b>554.953.693</b> | <b>546.130.114</b> | <b>598.245.586</b> | <b>692.825.677</b> | <b>772.073.637</b>   | <b>6.294.307.166</b> |
| Riscossione da cessione 1999  | 223.529.148          | -                  | -                  | -                  | -                  | -                    | 223.529.148          |
| Riscossione da cessione 2000  | -                    | 273.897.312        | -                  | -                  | -                  | -                    | 273.897.312          |
| Riscossione da cessione 2001  | -                    | -                  | 130.526.418        | -                  | -                  | -                    | 130.526.418          |
| Riscossione da cessione 2003  | -                    | -                  | 67.410.000         | 105.819.000        | 115.560.000        | -                    | 288.789.000          |
| Riscossione da cessione 2004  | 195.003.763          | 10.384.103         | 30.887.569         | 39.915.269         | 54.136.010         | 190.947.943          | 521.274.657          |
| <b>TOTALE</b>                 | <b>2.711.545.548</b> | <b>270.672.278</b> | <b>317.306.127</b> | <b>452.511.317</b> | <b>523.129.667</b> | <b>581.125.694</b>   | <b>4.856.290.631</b> |
| <b>10124: (Comm.)</b>         |                      |                    |                    |                    |                    |                      |                      |
| <b>CREDITI CONTABILIZZATI</b> | <b>3.162.988.045</b> | <b>585.687.676</b> | <b>562.865.096</b> | <b>622.207.624</b> | <b>752.838.728</b> | <b>1.082.304.090</b> | <b>6.768.891.259</b> |
| Altri crediti                 | 2.418.650            | -                  | -                  | -                  | -                  | -                    | 2.418.650            |
| Partite da sistemare          | 401.945.364          | 408.045            | -                  | -                  | -                  | 252.100.849          | 654.454.258          |
| <b>TOTALE</b>                 | <b>2.763.461.331</b> | <b>585.279.631</b> | <b>562.865.096</b> | <b>622.207.624</b> | <b>752.838.728</b> | <b>830.203.241</b>   | <b>6.116.855.651</b> |
| Riscossione da cessione 1999  | 337.431.791          | -                  | -                  | -                  | -                  | -                    | 337.431.791          |
| Riscossione da cessione 2000  | -                    | 179.406.000        | -                  | -                  | -                  | -                    | 179.406.000          |
| Riscossione da cessione 2001  | -                    | -                  | 54.799.640         | -                  | -                  | -                    | 54.799.640           |
| Riscossione da cessione 2003  | -                    | -                  | 76.860.000         | 120.653.000        | 131.760.000        | -                    | 329.273.000          |
| Riscossione da cessione 2004  | 209.086.172          | 38.716.300         | 37.207.636         | 41.130.415         | 49.765.654         | 217.295.512          | 593.201.689          |
| <b>TOTALE</b>                 | <b>2.216.943.368</b> | <b>367.157.331</b> | <b>393.997.820</b> | <b>460.424.209</b> | <b>571.313.074</b> | <b>612.907.729</b>   | <b>4.622.743.531</b> |

## RESIDUI ATTIVI AL 31.12.2004 RELATIVI A CREDITI PER PRESTAZIONI INDEBITE

| CAPITOLI                               | ANNO DI ACCERTAMENTO         |                |                |                |                  |                |                  | TOTALI |
|--|------------------------------|----------------|----------------|----------------|------------------|----------------|------------------|--------|
|  | 1999<br>E ANNI<br>PRECEDENTI | 2000           | 2001           | 2002           | 2003             | 2004           |                  |        |
| 3 09 01<br>3 09 15                     |                              |                |                |                |                  |                |                  |        |
| Crediti da partitario<br>automatizzato | 1.115.813.882,49             | 198.457.281,72 | 212.185.180,92 | 285.518.116,24 | 1.024.841.058,62 | 525.666.846,89 | 3.362.282.356,88 |        |
| meno:                                  |                              |                |                |                |                  |                |                  |        |
| Partite da definire                    | 152.134.941,13               | 27.058.530,13  | 28.930.254,61  | 38.928.787,41  | 139.704.038,63   | 71.671.714,56  | 458.428.266,47   |        |
|  | 963.678.951,36               | 171.398.731,59 | 183.254.926,31 | 246.589.328,83 | 884.937.019,99   | 453.995.132,33 | 2.903.854.090,41 |        |

CAP. 3 09 01

Recupero di prestazioni

2.901.816.972,15

CAP. 3 09 15

Recupero di prestazioni del Fondo di previdenza per il personale a rapporto d'impiego

2.037.118,26

TOTALE

2.903.854.090,41

## **ALLEGATO B**

Elenco dei capitoli delle spese obbligatorie che presentano un'eccedenza degli impegni sulle previsioni definitive.



## CON SUNTIVO 2004

## ALLEGATO "B" - ANALISI DEGLI SCOSTAMENTI

Elenco dei capitoli delle spese

| NUMERO   | DENOMINAZIONE  | PREVISIONI DEFINITIVE | SOMME IMPEGNATE | SCOSTAMENTI   | NOTE  |
|----------|--|-----------------------|-----------------|---------------|---|
| 1 02 19  | Oneri per retribuzioni, incentivi ed altre spese finalizzati alla realizzazione di progetti speciali di cui all'art. 18 della L. n. 88/1989 .....              | 0                     | 631,17          | 631,17        | Oneri assicurativi LSU 1998-1999-2000 chiesti dall'INAIL in ritardo   |
| 1 02 20  | Compensi accessori della retribuzione del personale dirigente (retribuzione di posizione e di risultato) .....   | 37.895.016,00         | 37.913.652,32   | 18.636,32     | L'incremento si riferisce a somme versate da altre amministrazioni per incarichi aggiuntivi espletati dai dirigenti dell'Istituto, ai sensi dell'art.24 del D.Lvo 30 marzo 2001 e dell'art.14 del CCNL 4.4.2001 |
| 1 02 23. | Indennità sostitutiva del preavviso a favore del personale a seguito della risoluzione del rapporto di lavoro .....  | 650.000,00            | 706.406,75      | 56.406,75     | Maggior numero di cessazioni dal servizio per inabilità o per decesso dei dipendenti dell'Istituto  |
| 1 04 20  | Spese per servizi svolti da altri Enti ed organismi nazionali per l'accertamento e la riscossione dei contributi e per l'erogazione delle prestazioni .....    | 349.871.492,00        | 432.087.696,31  | 82.216.204,31 | Maggiori spese per servizi svolti dal CAF per l'acquisizione dei dati reddituali e ISEE   |
| 1 04 32  | Spese per l'acquisto di viveri, materiali di consumo e di servizi per la gestione della Casa di riposo di Camogli .....  | 350.000,00            | 589.045,80      | 239.045,80    | Incremento costi di gestione per servizi accessori  |
| 1 04 38  | Spese per visite mediche di controllo in attuazione dell'art. 5 commi 12 <sup>a</sup> e 13 <sup>a</sup> del D.L. 463/1983 convertito nella Legge n. 638/83 ... | 31.145.000,00         | 32.425.974,22   | 1.280.974,22  | La maggiore spesa riguarda le visite mediche disposte su richiesta dei datori di lavoro che trova peraltro copertura nel capitolo di entrata 3 07 07  |

## XV LEGISLATURA - DISEGNI DI LEGGE E RELAZIONI - DOCUMENTI

| NUMERO  | DENOMINAZIONE  | PREVISIONI DEFINITIVE | S O M M E IMPEGNATE | SCOSTAMENTI    | NOTE   |
|---------|--|-----------------------|---------------------|----------------|--|
| 1 05 02 | Prestazioni anticipate delle aziende tenute alla presentazione delle denunce rendiconto .  | 6.486.025.979,00      | 7.262.877.118,15    | 764.851.140,15 | Il maggior onere attiene essenzialmente alle prestazioni conguagliate ANF, al maggior numero di ore autorizzate nell'anno per CIG rispetto alle previsioni e per prestazioni di malattia e maternità |
| 1 05 03 | Prestazioni economiche ai lavoratori disoccupati non agricoli (indennità di mobilità, indennità di disoccupazione e relativi trattamenti per carichi familiari) .....  | 2.651.359.305,00      | 2.780.286.142,46    | 128.926.837,46 | L'aumento attiene al maggior ricorso alle prestazioni in questione tenuto conto della situazione economica del paese   |
| 1 05 06 | Trattamenti per carichi familiari ai lavoratori addetti ai servizi domestici e familiari   | 33.947.625,00         | 35.382.370,24       | 1.434.745,24   | Incremento prestazioni contabilizzate a fine anno non valutabili a preventivo  |
| 1 05 10 | Integrazioni salariali e connessi oneri per il nucleo familiare ai lavoratori agricoli ..  | 9.263.786,00          | 11.405.401,08       | 2.141.615,08   | Il maggior onere attiene ai pagamenti relativi ad anni precedenti  |
| 1 05 11 | Indennità di richiamo alle armi ad impiegati privati erogate direttamente .....  | 120.683,00            | 264.287,46          | 143.604,46     | Maggiori pagamenti diretti nel settore del commercio fuori dal trend 2000-2003   |
| 1 05 13 | Prestazioni economiche temporanee erogate tramite le Casse marittime (indennità di malattia e maternità, indennità alle lavoratrici madri, ex art. 8 Legge n. 903/1977, rimborso ai datori di lavoro delle retribuzioni ai donatori di sangue) ..... | 99.188.823,00         | 115.332.187,81      | 16.143.364,81  | L'onere per le prestazioni non è valutabile precisamente in sede di stesura delle previsioni agglomerate attesa la peculiarità della categoria dei marittimi   |
| 1 05 16 | Prestazioni diverse a carico di Fondi o gestioni pensionistiche (liquidazione in capitale, indennità, assegni e liquidazioni varie)  | 8.711.728.822,00      | 9.089.834.767,71    | 378.105.945,71 | Previsione di non facile valutazione   |
| 1 05 17 | Indennità di fine rapporto a carico del Fondo di garanzia di cui all'articolo 2 della Legge n. 297/1982 .....  | 330.044.823,00        | 353.189.537,27      | 23.144.708,27  | Il maggior onere è da attribuire a maggiori pagamenti diretti di indennità di fine rapporto ex lege n. 297/1982 verificatisi nella seconda parte dell'anno   |

## XV LEGISLATURA - DISEGNI DI LEGGE E RELAZIONI - DOCUMENTI

| NUMERO  | DENOMINAZIONE  | PREVISIONI DEFINITIVE | S O M M E IMPEGNATE | SCOSTAMENTI  | NOTE  |
|---------|--|-----------------------|---------------------|--------------|---|
| 1 05 18 | Prestazioni erogate per conto di Enti ed Organismi assicuratori esteri in regime di regolamenti o convenzioni internazionali .....   | 2.807.900,00          | 9.087.282,17        | 6.279.382,17 | Il maggior onere è da attribuire a maggiori pagamenti diretti di DS ordinaria in regime di convenzione internazionale |
| 1 05 20 | Prestazioni economiche accessorie alle prestazioni termali terapeutiche (spese e indennità di viaggio agli assistiti, spese di soggiorno presso gli stabilimenti termali in convenzione) .....   | 4.000.000,00          | 4.985.772,64        | 985.772,64   | Per maggior numero di assicurati che hanno effettuato le cure   |
| 1 05 21 | Prestazioni varie a carico di particolari Fondi ( sussidi agli operai addetti alle miniere di zolfo della Sicilia, sussidi ai commessi degli uffici del registro e delle ipoteche e assegno vitalizio eredità Pace-Basso -Zanin) .....                                 | 154,93                | 184,87              | 29,94        | Non significativa   |
| 1 05 29 | Prestazioni economiche (trattamento sostitutivo della retribuzione e assegni per il nucleo familiare) a favore degli operai agricoli a tempo indeterminato sospesi dal lavoro a seguito di malattie epizootiche degli animali art. 9, comma 1, della legge n. 218/1988 | 0                     | 113.318,49          | 113.318,49   | Prestazioni relative a periodi progressi non valutabili peraltro coperti da corrispondenti apporti dello Stato        |
| 1 05 43 | Prestazioni economiche (indennità e connessi trattamenti di famiglia) a favore dei lavoratori dei Comuni delle Marche e dell'Umbria colpiti dal sisma del settembre 1997 - Art. n. 10, commi 1, 1-bis e 1-ter, dell'O.M. n. 2694/1997 .....                            | 0                     | 2.133,31            | 2.133,31     | Prestazioni relative a periodi progressi non valutabili peraltro coperti da corrispondenti apporti dello Stato        |

## XV LEGISLATURA - DISEGNI DI LEGGE E RELAZIONI - DOCUMENTI

| NUMERO  | DENOMINAZIONE  | PREVISIONI DEFINITIVE | S O M M E IMPEGNATE | SCOSTAMENTI   | NOTE   |
|---------|--|-----------------------|---------------------|---------------|--|
| 1 05 51 | Prestazioni economiche (indennità e connessi trattamenti di famiglia) a favore dei lavoratori dei territori delle regioni Valle d'Aosta, Piemonte, Lombardia, Emilia-Romagna e Veneto colpiti dagli eventi alluvionali del 13 ottobre 2000 - Art. 4 dell'O.M. 3090/2000 e art. 1 dell'O.M. 3092/2000 ..... | 0                     | 37.816,35           | 37.816,35     | Prestazioni relative a periodi pregressi non valutabili peraltro coperti da corrispondenti apporti dello Stato       |
| 1 05 52 | Assegni straordinari per il sostegno del reddito a favore dei lavoratori delle imprese del credito ai sensi dell'art. 5, c. 1, lett. b), del D.L. n. 158/2000 .....  | 318.925.393,00        | 371.979.612,22      | 53.054.219,22 | Sottosima nella previsione dell'onere, peraltro coperto dal contributo straordinario a carico delle banche           |
| 1 05 54 | Indennità annuale a favore dei lavoratori affetti da talassemia e drepanocitosi di cui all'art. 39, c. 1, della Legge n. 408/2001 ..   | 1.480.000,00          | 1.710.728,44        | 230.728,44    | Onere non valutabile correttamente peraltro coperto da corrispondenti apporti dello Stato                            |
| 1 05 56 | Prestazione aggiuntiva alle spettanze di fine rapporto di cui agli artt. 6, c. 1, lett. b), e 7, c. 1, lett. b), del D.L. n. 351/2000 a favore dei lavoratori delle imprese di assicurazione poste in liquidazione coatta amministrativa .....   | 1.291.391,00          | 1.663.335,18        | 371.944,18    | Sottosima nella previsione dell'onere, peraltro coperto dal contributo ordinario a carico delle imprese assicurative |
| 1 05 57 | Prestazioni economiche (indennità e connessi trattamenti di famiglia) a favore dei lavoratori di aziende operanti nel porto di Genova sospesi dal lavoro o con orario ridotto per effetto dello svolgimento del vertice del G8 - Art. 1-bis, c. 1, della Legge n. 251/2001 ...                             | 9.700,00              | 30.107,89           | 20.407,89     | Prestazioni relative a periodi pregressi non valutabili peraltro coperti da corrispondenti apporti dello Stato       |

## XV LEGISLATURA - DISEGNI DI LEGGE E RELAZIONI - DOCUMENTI

| NUMERO  | DENOMINAZIONE   | PREVISIONI DEFINITIVE | SOMME IMPEGNATE | SCOSTAMENTI   | NOTE  |
|---------|---|-----------------------|-----------------|---------------|---|
| 1 05 59 | Prestazioni (assegni straordinari) per il sostegno del reddito a bonus) a favore dei lavoratori già dipendenti dall'Amministrazione autonoma dei Monopoli di Stato ai sensi dell'art. 5, c. 1, del D.L. n. 86/2002 .....  | 16.850.794,00         | 17.867.439,99   | 1.016.645,99  | Lieve sottostima nella previsione dell'onere, peraltro coperto dal contributo straordinario a carico della B.A.T. s.p.a.                            |
| 1 05 67 | Prestazioni economiche (indennità e connessi trattamenti di famiglia) ai lavoratori della regione Molise - Art. 6, commi 1 e 2, O.M. 3268/2003 .....  | 0                     | 2.056,95        | 2.056,95      | Prestazioni relative a periodi progressi non valutabili peraltro coperti da corrispondenti apporti dello Stato                                      |
| 1 06 01 | Contributi sociali di malattia e somme aggiuntive per periodi a partire dall'1 gennaio 1980 da trasferire allo Stato per il finanziamento del Fondo Sanitario Nazionale - art. 69, lett. a) Legge n. 633/1978 e art. 3 D.L. n. 663/1979 convertito nella Legge n. 33/1980 ..... | 0                     | 20.306.791,75   | 20.306.791,75 | Maggior impegno derivante da maggiori contributi e sanzioni accertati per periodi progressi   |
| 1 06 07 | Trasferimento allo Stato dei contributi già di pertinenza dell'ENAOI ai sensi dell'art. n. 1 duodecies della Legge n. 641/1978 .....  | 1.691.747,00          | 4.130.228,68    | 2.438.481,68  | Maggior impegno derivante da maggiori contributi e sanzioni accertati per periodi progressi   |
| 1 06 08 | Trasferimento allo Stato delle somme già destinate all'ONPI ai sensi dell'art. 12, terzo e quarto comma della Legge n. 55/1958 - art. 1 duodecies della Legge n. 641/1978 .....   | 245.756.986,00        | 247.599.634,67  | 1.840.648,67  | Il maggiore trasferimento allo Stato è legato all'incremento dei contributi riscossi a consuntivo 2004 anche dalle Gestioni dei lavoratori autonomi |

## XV LEGISLATURA - DISEGNI DI LEGGE E RELAZIONI - DOCUMENTI

| NUMERO  | DENOMINAZIONE   | PREVISIONI DEFINITIVE | S O M M E IMPEGNATE | SCOSTAMENTI   | NOTE   |
|---------|---|-----------------------|---------------------|---------------|--|
| 1 06 09 | Trasferimento allo Stato dei contributi già di pertinenza della GESCAL (già riscossi dall'INPS e dagli Enti mutualistici disciolti).  | 2.873.054,00          | 11.131.924,57       | 8.258.870,57  | Maggior impegno derivante da maggiori contributi e sanzioni accertati per periodi progressi                                    |
| 1 06 10 | Trasferimento allo Stato del contributo 0,10% per il finanziamento del Fondo per gli esil-<br>nido .....  | 687.542,00            | 2.337.270,53        | 1.649.728,53  | Maggior impegno derivante da maggiori contributi e sanzioni accertati per periodi progressi                                    |
| 1 06 12 | Contributi da trasferire allo Stato per il finanziamento del fondo di rotazione - art. 25 Legge n. 845/1978 .....   | 253.165.832,00        | 326.566.376,34      | 73.400.544,34 | Maggior impegno per attribuzione somme da trasferimento di contributi del Fondo politiche Comunitarie vedi riduzione cap 10616 |
| 1 06 18 | Trasferimento allo Stato dei contributi per le prestazioni del Servizio Sanitario Nazionale già di pertinenza delle Regioni e delle Province autonome .....   | 23.217.284,00         | 77.670.817,11       | 54.453.533,11 | Maggior impegno derivante da maggiori contributi e sanzioni accertati per periodi progressi                                    |
| 1 06 19 | Trasferimento allo Stato dei contributi per il finanziamento del Fondo nazionale per le politiche migratorie ai sensi degli artt. 25, c. 2, e45, c. 3, del D. L.vo n. 286/1998 ....   | 1.314.437,00          | 1.638.524,06        | 324.087,06    | Maggior impegno derivante da maggiori contributi e sanzioni accertati per periodi progressi                                    |
| 1 06 20 | Trasferimento al "Fondo per la formazione dei lavoratori temporanei - FORMA-TEMP" del contributo di cui all'art. 5 della L. 196/1997 come sostituito dall'art. 64, c. 1, lett. d), della L. 468/1999-Art. 64, c. 2, L. 488/1999 | 0                     | 800.684,69          | 800.684,69    | Maggior impegno derivante da maggiori contributi e sanzioni accertati per periodi progressi                                    |
| 1 06 21 | Trasferimento allo Stato dell'eccedenza del gettito del contributo per il lavoro straordinario di cui all'art. 2, c. 19, della Legge n. 549/1995 - Art. 2, c. 20, della L. 549/95   | 12.956.665,00         | 24.101.948,49       | 11.145.283,49 | Il trasferimento è correlato al maggior gettito contributivo relativo al lavoro straordinario (art. 2, c. 19 della L. 549/95)  |

## XV LEGISLATURA - DISEGNI DI LEGGE E RELAZIONI - DOCUMENTI

| NUMERO  | DENOMINAZIONE   | PREVISIONI DEFINITIVE | S O M M E IMPEGNATE | SCOSTAMENTI   | NOTE  |
|---------|---|-----------------------|---------------------|---------------|---|
| 1 06 22 | Trasferimento allo Stato delle economie derivanti dalla riduzione dell'indennità di accompagnamento e dall'indennità speciale per i ciechi civili che usufruiscono del servizio di accompagnamento da parte degli obiettori di coscienza e dei volontari del servizio civile nazionale - Art. 40, c. 5, L. 289/2002 . | 39.525,00             | 75.426,00           | 35.901,00     | Maggior impegno conseguente a situazioni di rinuncia della indennità non valutabili correttamente in sede di previsione peraltro coperte dall'apporto dello Stato |
| 1 06 23 | Trasferimento allo Stato delle economie derivanti dalla valutazione dei redditi prodotti all'estero ai fini della concessione delle prestazioni pensionistiche di cui all'art. 49, c. 1, L. 289/2002 - Art. 49, L. 289/2002 ....  | 15.000.000,00         | 45.000.000,00       | 30.000.000,00 | Maggior impegno conseguente ad accertamenti reddituali non valutabili correttamente in sede di previsione peraltro coperte dall'apporto dello Stato               |
| 1 06 51 | Contributi sociali di malattia per periodi fino al 31 dicembre 1978 da trasferire alla Gestione di liquidazione degli Enti mutualistici disciolti .....   | 0                     | 80.948,58           | 80.948,58     | Maggior impegno derivante da maggiori contributi e sanzioni accertati per periodi progressi   |
| 1 06 52 | Contribuzioni a favore dell'Istituto Italiano di Medicina Sociale .....   | 1.595.101,00          | 1.595.101,21        | 0,21          | non significativa   |
| 1 06 61 | Contributi dell'Agenzia per le relazioni sindacali delle pubbliche amministrazioni (ARAN) ai sensi dell'art. 50, comma 8, lett a), del D.Lgs n. 29/93 .....   | 107.520,00            | 107.520,40          | 0,4           | non significativa   |
| 1 06 72 | Incentivi a copertura dell'onere contributivo derivante da incarichi di collaborazione coordinata e continuativa e lavoro autonomo per lo svolgimento di attività da parte di soggetti già impegnati in lavori socialmente utili - Art. 7, c. 6, del D.Lgs. n. 81/2000 .  | 0                     | 2.071.137,76        | 2.071.137,76  | Importo non valutabile al momento della formulazione della previsione   |

## XV LEGISLATURA - DISEGNI DI LEGGE E RELAZIONI - DOCUMENTI

| NUMERO  | DENOMINAZIONE   | PREVISIONI DEFINITIVE | S O M M E IMPEGNATE | SCOSTAMENTI   | NOTE   |
|---------|---|-----------------------|---------------------|---------------|--|
| 1 06 73 | Rimborso ad altri Enti degli oneri per pre-stazione aggrivata annua a favore dei pensionati di cui all'art. 70, c. 7, L. 388/2000   | 179.471,00            | 179.471,44          | 0,44          | non significativa  |
| 1 06 77 | Trasferimento del contributo di cui all'art. 25, c. 4, della L. 845/1978 ai fondi paritetici interprofessionali nazionali - Art. 118, c. 3, L. 388/2000 .....   | 66.305.702,00         | 80.228.944,19       | 11.923.242,19 | Maggior impegno derivante da maggiori contributi e sanzioni accertati  |
| 1 06 79 | Contributi ai datori di lavoro e alle Società di fornitura di lavoro temporaneo a sostegno della ricollocazione lavorativa dei lavoratori impegnati in lavori socialmente utili ai sensi dell'art. 7, commi 1, 4 e 12, del D.Lgs n. 81/2000 ..... | 37.800.000,00         | 46.599.316,17       | 8.799.316,17  | Onere non correttamente valutabile peraltro coperto da apporti dello Stato   |
| 1 06 80 | Contribuzione a favore degli Enti di patronato e di assistenza sociale .....  | 239.994.454,00        | 240.911.461,43      | 917.007,43    | Maggior impegno derivante da maggiori riscossioni di contributi  |
| 1 06 85 | Trasferimento all'INA dei contributi afferenti l'assicurazione mista sulla vita e le capitalizzazioni finanziarie .....   | 415.958,00            | 729.636,69          | 313.678,69    | Si tratta del trasferimento obbligatorio dell'1,925% del monte retributivo dei dazieri che per effetto di operazioni straordinarie di accantonamento, ha avuto un consistente incremento nell'anno |
| 1 06 88 | Contributi ai datori di lavoro che assumono personale in attuazione piano occupazione giovanile L. n. 113/1986 .....  | 0                     | 14.375,23           | 14.375,23     | Onere relativo a periodi progressi non valutabile peraltro coperto da apporti dello Stato  |
| 1 06 89 | Contributo agli armatori di navi mercantili nazionali che imbarcano allievi ufficiali di coperta e di macchina con contratto di formazione e lavoro - art. 6 Legge n. 856/86 .....  | 0                     | 4.181,77            | 4.181,77      | Onere relativo a periodi progressi non valutabile peraltro coperto da apporti dello Stato  |



## XV LEGISLATURA - DISEGNI DI LEGGE E RELAZIONI - DOCUMENTI

| NUMERO  | DENOMINAZIONE   | PREVISIONI DEFINITIVE | S O M M E IMPEGNATE | SCOSTAMENTI   | NOTE  |
|---------|---|-----------------------|---------------------|---------------|---|
| 1 06 94 | Contributo ai datori di lavoro che stipulano contratti di solidarietà ai sensi dell'art. 5, comma 4, del D.L. n. 148/1993 convertito nella Legge n. 236/1993 .....  | 20.000,00             | 132.550,19          | 112.550,19    | Onere relativo a periodi pregressi non valutabile peraltro coperto da apporti dello Stato |
| 1 06 95 | Contributo ai datori di lavoro a sostegno dell'occupazione di cui all'art. 28 del D.L. n. 244/1995 convertito nella L. n. 341/1995 .  | 80.000,00             | 131.295,39          | 51.295,39     | Onere relativo a periodi pregressi non valutabile peraltro coperto da apporti dello Stato |
| 1 06 96 | Contributo alle imprese ai sensi dell'art. 4, commi 17 e 19, della Legge n. 449/1997 .....  | 0                     | 36.020,18           | 36.020,18     | Onere relativo a periodi pregressi non valutabile peraltro coperto da apporti dello Stato |
| 1 07 99 | Interessi passivi diversi .....   | 3.087.401,00          | 11.065.223,34       | 7.977.822,34  | Onere derivante da fattori contingenti di non facile previsione                           |
| 1 08 05 | Tributi diversi (imposta di bollo e di registrazione delle convenzioni inerenti la materia assicurativa e previdenziale nonché contributi consortili, tassa trasporto rifiuti solidi urbani, tassa occupazione suolo pubblico, ecc.) relativi a stabili destinati ad uffici ..... | 6.451.700,00          | 8.875.604,18        | 2.423.904,18  | Maggiori oneri per tributi dovuti   |
| 1 08 06 | Imposta sul valore aggiunto .....   | 0                     | 1.912.513,00        | 1.912.513,00  | Previsione non effettuata. Analoga variazione è presente tra le entrate diverse           |
| 1 09 01 | Sgravi di oneri contributivi del Mezzogiorno- art. 18 Legge n. 1089/1968 .....  | 6.420.000,00          | 24.500.741,66       | 18.080.741,66 | Onere relativo a periodi pregressi non valutabile peraltro coperto da apporti dello Stato |
| 1 09 04 | Rimborso di riserve e di valori capitali ....   | 2.189.501,00          | 2.343.342,57        | 153.841,57    | Onere derivante da fattori contingenti di non facile previsione                           |
| 1 09 05 | Rimborso di proventi derivanti dal divieto di cumulo tra pensione e retribuzione .....  | 115.559,00            | 318.223,45          | 202.664,45    | Onere di difficile valutazione  |

## XV LEGISLATURA - DISEGNI DI LEGGE E RELAZIONI - DOCUMENTI

| NUMERO  | DENOMINAZIONE   | PREVISIONI DEFINITIVE | S O M M E IMPEGNATE | SCOSTAMENTI  | NOTE  |
|---------|---|-----------------------|---------------------|--------------|---|
| 1 09 11 | Sgravio di contributi previdenziali a favore delle imprese delle provincie di Trieste e Gorizia ai sensi dell'art. 4 della L. 26/86 .   | 0                     | 208,03              | 208,03       | Onere relativo a periodi progressi non valutabile peraltro coperto da apporti dello Stato |
| 1 09 14 | Sgravi oneri contributivi ai datori di lavoro per lavoratori all'estero nei paesi extra comunitari ai sensi dell'art. 4, comma 2, lett. A), D.L. 317/87 convertito nella Legge n. 398/87 .....  | 20.000.000,00         | 22.846.718,93       | 2.846.718,93 | Onere relativo a periodi progressi non valutabile peraltro coperto da apporti dello Stato |
| 1 09 17 | Sgravi di contributi a favore dei datori di lavoro del settore agricolo operanti nel Mezzogiorno art. 14 comma 1 <sup>a</sup> , L. n. 64/1986 nel testo sostituito dall'art. 1, comma 5 <sup>a</sup> del D.L. n. 536/1987 convertito nella Legge n. 48/1988 ..... | 30.000,00             | 907.492,30          | 877.492,30   | Onere relativo a periodi progressi non valutabile peraltro coperto da apporti dello Stato |
| 1 09 20 | Rimborso del canone di affitto (quota parte non dovuta) ai conduttori degli stabili da reddito .....  | 0                     | 787.645,96          | 787.645,96   | Previsione non effettuata in assenza di elementi  |
| 1 09 23 | Sgravi di oneri contributivi nel Mezzogiorno a favore dell'armatoria pubblica - Art. 5 della Legge n. 426/1991 .....  | 0                     | 356.171,27          | 356.171,27   | Onere relativo a periodi progressi non valutabile peraltro coperto da apporti dello Stato |
| 1 09 26 | Sgravi contributivi previdenziali a favore dei datori di lavoro che stipulino contratti di solidarietà di cui all'art. 5, comma 2, del D.L. n. 148/1993 convertito nella Legge n. 236/93 .....  | 80.000,00             | 87.929,08           | 7.929,08     | Onere relativo a periodi progressi non valutabile peraltro coperto da apporti dello Stato |

## XV LEGISLATURA - DISEGNI DI LEGGE E RELAZIONI - DOCUMENTI

| NUMERO  | DENOMINAZIONE  | PREVISIONI DEFINITIVE | S O M M E IMPEGNATE | SCOSTAMENTI    | NOTE  |
|---------|--|-----------------------|---------------------|----------------|---|
| 1 09 28 | Sgravi di oneri contributivi nel Mezzogiorno ai sensi dell'art. 1 del D.M. 5 Agosto 1994 e successive disposizioni modificative ed integrative .....   | 4.000.000,00          | 5.753.933,04        | 1.753.933,04   | Onere relativo a periodi progressi non valutabile peraltro coperto da apporti dello Stato |
| 1 09 29 | Sgravi di oneri sociali a favore delle imprese che reimpiegano personale con qualifica dirigenziale - Art. 10, comma 2, del D.L. n. 511/1996 e Legge n. 266/1997 .....   | 500.000,00            | 1.880.077,94        | 1.380.077,94   | Onere relativo a periodi progressi non valutabile peraltro coperto da apporti dello Stato |
| 1 09 31 | Sgravi di oneri contributivi a favore dei datori di lavoro che stipulano contratti di solidarietà di cui all'art. 6, c. 4, del D.L. n. 510/1996 convertito nella L. n. 608/1996 .  | 700                   | 241.300,89          | 240.600,89     | Onere relativo a periodi progressi non valutabile peraltro coperto da apporti dello Stato |
| 1 09 32 | Sgravi di oneri contributivi a favore delle imprese ad incremento dei livelli occupazionali di cui all'art. 4, c. 21, della Legge n. 449/1997 .....  | 160.000,00            | 1.297.294,29        | 1.137.294,29   | Onere relativo a periodi progressi non valutabile peraltro coperto da apporti dello Stato |
| 1 09 33 | Sgravi di oneri contributivi a favore delle imprese armatrici per il personale imbarcato su navi iscritte nel Registro internazionale di cui all'art. 6, c. 1, del D.L. n. 457/1997 convertito nella L. n. 30/1998 ..... | 71.968.794,00         | 181.795.353,15      | 109.826.559,15 | Maggior onere peraltro coperto da apporti dello Stato                                     |
| 1 09 34 | Sgravi di oneri contributivi a favore dei datori di lavoro e degli enti pubblici economici ad incremento dei livelli occupazionali di cui all'art. 3, c. 5, della L. 448/1998 .....                                      | 154.937.070,00        | 355.985.574,04      | 202.048.504,04 | Maggior onere peraltro coperto da apporti dello Stato                                     |
| 1 09 37 | Rimborso agli Enti promotori delle somme versate per il finanziamento del sussidio per lavori socialmente utili .....  | 0                     | 9.773,06            | 9.773,06       | Onere relativo a periodi progressi non valutabile peraltro coperto da apporti dello Stato |

## XV LEGISLATURA - DISEGNI DI LEGGE E RELAZIONI - DOCUMENTI

| NUMERO  | DENOMINAZIONE   | PREVISIONI DEFINITIVE | S O M M E IMPEGNATE | SCOSTAMENTI    | NOTE  |
|---------|---|-----------------------|---------------------|----------------|---|
| 1 09 38 | Sgravi di oneri contributivi a favore delle imprese armatrici che esercitano la pesca oltre gli stretti e la pesca mediterranea di cui all'art. 6-bis della L. n. 30/1998 .....                           | 1.137.701,00          | 8.738.954,89        | 7.601.253,89   | Maggior onere peraltro coperto da apporti dello Stato                                     |
| 1 09 42 | Sgravi di oneri contributivi a favore delle aziende con meno di venti dipendenti che assumono lavoratori a tempo determinato ai sensi dell'art. 10, commi 2 e 3, della L. 53/2000                         | 24.140.000,00         | 27.595.707,88       | 3.455.707,88   | Maggior onere peraltro coperto da apporti dello Stato                                     |
| 1 09 44 | Sgravi di oneri contributivi relativi alle prestazioni temporanee di cui all'art. 120, c. 1 e 2, della Legge n. 388/2000 .....  | 1.721.454.276,00      | 1.879.069.398,31    | 157.615.112,31 | Maggior onere peraltro coperto da apporti dello Stato                                     |
| 1 09 45 | Sgravi di oneri contributivi a favore delle imprese che esercitano la pesca costiera, nelle acque interne e lagunari ai sensi dell'art. 11 della Legge n. 388/2000 .....                                  | 0                     | 19.417.443,07       | 19.417.443,07  | Onere relativo a periodi progressi non valutabile peraltro coperto da apporti dello Stato |
| 1 09 46 | Oneri per la riduzione dell'aliquota contributiva per l'anno 1999 a favore dei dipendenti delle aziende esercenti pubblici servizi di trasporto - Art. 9, c. 1, L. 479/1999 ....                          | 0                     | 1.942.932,57        | 1.942.932,57   | Onere relativo a periodi progressi non valutabile peraltro coperto da apporti dello Stato |
| 1 09 47 | Oneri per la riduzione delle aliquote contributive per l'anno 1999 a favore delle aziende esercenti pubblici servizi di trasporto - Art. 3-bis del D.L. n. 256/2001 convertito nella L. n. 334/2001 ..... | 0                     | 9.119.992,96        | 9.119.992,96   | Onere relativo a periodi progressi non valutabile peraltro coperto da apporti dello Stato |
| 1 09 49 | Sgravi i oneri contributivi a favore dei datori di lavoro e degli enti pubblici economici per i nuovi assunti ad incremento dei livelli occupazionali di cui all'art. 44 della Legge n. 448/2001 .....    | 261.307.308,00        | 391.163.978,96      | 129.856.670,96 | Maggior onere peraltro coperto da apporti dello Stato                                     |

## XV LEGISLATURA - DISEGNI DI LEGGE E RELAZIONI - DOCUMENTI

| NUMERO  | DENOMINAZIONE   | PREVISIONI DEFINITIVE | S O M M E IMPEGNATE | SCOSTAMENTI    | NOTE  |
|---------|---|-----------------------|---------------------|----------------|---|
| 1 09 50 | Sgravi di oneri contributivi a favore di cooperative sociali e aziende pubbliche o private che assumono persone detenute o internate ai sensi della L. 193/2000 .....   | 490.000,00            | 914.269,15          | 424.269,15     | Maggior onere peraltro coperto da apporti dello Stato                                     |
| 1 09 52 | Rimborso di proventi connessi con l'estensione del regime di totale cumulabilità della pensione di anzianità con i redditi da lavoro - Art. 44, c. 3, L. 289/2002 .....   | 0                     | 754.253,21          | 754.253,21     | Rimborso per periodi non cumulabili a seguito di domande presentate nel 2003              |
| 1 09 53 | Rimborso di proventi a sanatoria di periodi di totale o parziale incompiabilità della pensione di anzianità con redditi da lavoro - Art. 44, c. 3, L. 289/2002 .....  | 0                     | 881.884,31          | 881.884,31     | Rimborso per periodi non cumulabili a seguito di domande presentate nel 2003              |
| 1 09 54 | Sgravi di oneri contributivi a favore delle imprese armatoriali di navi che esercitano attività di cabotaggio marittimo, anche in via non esclusiva, ai sensi dell'art. 21, c. 10, della L. 289/2002 .....      | 8.000.000,00          | 12.670.903,83       | 4.670.903,83   | Maggior onere peraltro coperto da apporti dello Stato                                     |
| 1 09 55 | Sgravi di oneri contributivi di cui all'art. 11 della L. 388/2000 a favore delle imprese che esercitano la pesca costiera e nelle acque interne e lagunari prorogati dall'art. 2, c. 5, della L. 350/2003 ..... | 20.285.476,00         | 22.320.494,46       | 2.025.018,46   | Maggior onere peraltro coperto da apporti dello Stato                                     |
| 1 09 56 | Riassegnazione di somme trasferite dallo Stato conseguente a rettifica di errate attribuzioni .....   | 0                     | 103.291.379,00      | 103.291.379,00 | Somma compensata con un riaccertamento di residui   |
| 1 09 83 | Sgravi di contributi per i lavoratori agricoli (subordinati ed autonomi) a seguito di eventi calamitosi - Art. 5 della L. n. 185/92 e successive modificazioni ed integrazioni ..                               | 0                     | 32.062.799,79       | 32.062.799,79  | Onere relativo a periodi progressi non valutabile peraltro coperto da apporti dello Stato |

## XV LEGISLATURA - DISEGNI DI LEGGE E RELAZIONI - DOCUMENTI

| NUMERO  | DENOMINAZIONE  | PREVISIONI DEFINITIVE | S O M M E IMPEGNATE | SCOSTAMENTI   | NOTE   |
|---------|--|-----------------------|---------------------|---------------|--|
| 1 09 84 | Sgravi di contributi previdenziali a favore delle aziende operanti nei comuni dell'Umbria e delle Marche colpiti dal sisma del Settembre 1997 - art. 13, c. 6-bis, del D.L. n. 6/98 convertito nella L. n. 61/98 .....   | 0                     | 110.745,33          | 110.745,33    | Onere relativo a periodi progressi non valutabile peraltro coperto da apporti dello Stato  |
| 1 09 85 | Sgravi di contributi per i lavoratori agricoli (subordinati e autonomi) a seguito della emergenza idrica della regione Puglia - Art. 2, c. 1; lett. d), del D.L. 158/2001 convertito nella L. 248/2001 .....   | 0                     | 7.395,57            | 7.395,57      | Onere relativo a periodi progressi non valutabile peraltro coperto da apporti dello Stato  |
| 1 10 01 | Spese legali connesse al recupero dei crediti contributivi e alla concessione e al recupero di prestazioni .....   | 139.775.529,00        | 153.744.204,30      | 13.968.675,30 | Onere di difficile valutazione perché risente di componenti estranei all'attività dell'Istituto - I maggiori oneri sono dovuti essenzialmente alle spese legali connesse alla gestione degli invalidi civili |
| 1 10 05 | Contributi, riserve e valori capitali trasferiti ad Enti ed Organismi comunitari .....   | 1.749.000,00          | 4.702.061,36        | 2.953.061,36  | Previsione di non facile valutazione in quanto derivante da comportamenti suggestivi   |
| 1 10 13 | Contributo in conto interessi sul mutui concessi ai conduttori per l'acquisto degli immobili dell'Istituto ai sensi dell'art. 6, c. 9, del D.Lgs n. 104/1996 .....   | 4.000.000,00          | 6.133.311,05        | 2.133.311,05  | Previsione non esattamente valutabile  |
| 1 10 15 | Somme dovute alla S.C.I.P. - Società cartolarizzazione immobili pubblici s.r.l. pari all'85 per cento dei canoni di locazione relativi agli immobili cartolarizzati ai sensi dell'art. 3 del D.L. 351/2001 convertito nella L. n. 410/2001 - Art. 16 del D.L. del 21 novembre 2002 ..... | 50.000.000,00         | 50.230.791,30       | 230.791,30    | Maggiori oneri non significativi   |
| 1 10 99 | Spese diverse .....  | 5.680.784,90          | 9.952.649,90        | 4.271.865,90  | Onere non esattamente quantificabile   |

## XV LEGISLATURA - DISEGNI DI LEGGE E RELAZIONI - DOCUMENTI

| NUMERO  | DENOMINAZIONE  | PREVISIONI DEFINITIVE | S O M M E IMPEGNATE | SCOSTAMENTI    | NOTE  |
|---------|--|-----------------------|---------------------|----------------|---|
| 2 13 04 | Acquisizione di titoli azionari quale corrispettivo del dividendo su partecipazioni azionarie .....  | 0                     | 97.122,78           | 97.122,78      | Operazione non prevista   |
| 2 14 12 | Anticipazioni d'imposta sul trattamento di fine rapporto a carico del "Fondo di previdenza per gli impiegati dipendenti dal cessazione del servizio di riscossione dei tributi e delle altre entrate dello Stato e degli Enti pubblici ai sensi dell'art. 2, comma 1, del D.L. n. 78/1977 convertito nella Legge n. 140/1997 ..... | 0                     | 2.197.409,81        | 2.197.409,81   | Importo non considerato in sede di previsione in quanto di difficile determinazione; incrementa comunque un credito per il Fondo nei confronti dei lavoratori |
| 2 14 15 | Fondi Investiti presso la Tesoreria centrale dello Stato a seguito della cessione degli immobili alla S.C.I.P. - Società cartolantizzazione immobili pubblici s.r.l ai sensi dell'art. 3 del D.L. 351/2001 convertito nella L. 410/2001 .....  | 40.718.688,35         | 41.232.266,57       | 513.578,22     | Variazione da riferire agli interessi maturati sui conti vincolati  |
| 2 14 99 | Concessioni di crediti diversi! .....  | 1.000.198.581,30      | 1.292.159.716,34    | 291.961.135,04 | Partite relative a operazioni di fine esercizio   |
| 2 15 01 | Indennità di buonuscita al personale cessato dal servizio .....  | 80.700.000,00         | 104.495.432,70      | 23.795.432,70  | Importo non esattamente quantificabile  |
| 2 15 02 | Premio di operosità ai medici liberi professionisti con incarico a capitolato cessati dal rapporto professionale .....   | 58.500,00             | 72.645,93           | 14.145,93      | Importo non esattamente quantificabile  |
| 2 15 03 | Trattamento di fine rapporto ai portieri e pulitori stabili da reddito cessati dal servizio .....  | 510.000,00            | 625.197,82          | 115.197,82     | Importo non esattamente quantificabile  |
| 2 15 04 | Trattamento di fine rapporto al personale cessato dal servizio .....   | 200.000,00            | 286.455,40          | 86.455,40      | Importo non esattamente quantificabile  |

## XV LEGISLATURA - DISEGNI DI LEGGE E RELAZIONI - DOCUMENTI

| NUMERO  | DENOMINAZIONE  | PREVISIONI DEFINITIVE | S O M M E IMPEGNATE | SCOSTAMENTI    | NOTE  |
|---------|--|-----------------------|---------------------|----------------|---|
| 3 17 01 | Rimborso delle anticipazioni effettuate dalla Tesoreria Centrale dello Stato ai sensi dell'art. 16 della Legge n. 370/1974 .....   | 548.416.509,67        | 712.851.004,35      | 164.434.494,68 | Eccedenza compensata da analogo importo nel cap. di entrata E 6 20 01 |
| 3 20 99 | Estinzione di debiti diversi! .....  | 0                     | 149.696.776,95      | 149.696.776,95 | Partite non quantificabili  |
| 4 21 01 | Versamento di ritenute erariali .....  | 17.489.623.849,00     | 17.746.977.913,95   | 257.354.064,95 |   |
| 4 21 07 | Versamento delle ritenute sulle prestazioni di contributi associativi per conto delle organizzazioni sindacali .....   | 342.945.461,00        | 346.783.756,66      | 3.838.295,66   | Per maggiori somme riscosse a tale titolo                             |
| 4 21 08 | Versamento di contributi associativi riscossi per conto delle Organizzazioni sindacali ....  | 167.605.692,00        | 176.740.789,71      | 9.135.097,71   | Per maggiori somme riscosse a tale titolo                             |
| 4 21 09 | Versamento di contributi riscossi per conto di altri Enti .....  | 29.295.168,00         | 39.111.953,41       | 9.816.785,41   | Per maggiori somme riscosse a tale titolo                             |
| 4 21 14 | Spese per accertamenti medico-legali per conto dell'ENPALS (clarie, rimborso di spese di viaggio agli assistiti e compensi per accertamenti specialistici esterni) .....   | 600                   | 900,65              | 300,65         | Trova copertura nelle maggiori entrate per partite di giro            |
| 4 21 26 | Versamento di contributi per i lavoratori agricoli (subordinati ed autonomi) riscossi per conto dell'INAIL .....   | 696.943.852,00        | 742.363.185,73      | 45.419.333,73  | Per maggiori somme riscosse a tale titolo                             |
| 4 21 30 | Pagamento delle prestazioni pensionistiche arretrate e dei relativi interessi di cui alle sentenze della Corte Costituzionale n. 495/93 e n. 240/94 .....  | 40.000.000,00         | 45.555.431,97       | 5.555.431,97   | Trova copertura in maggiori accertamenti                              |
| 4 21 34 | Versamento di ritenute per addizionale regionale IRPEF sulle prestazioni e sulle retribuzioni del personale dipendente derivanti dalle operazioni di assistenza fiscale di cui all'art. 78 della L. 413/91 ..... | 28.181.020,00         | 39.816.234,03       | 11.635.214,03  | Per maggiori somme riscosse a tale titolo                             |



## XV LEGISLATURA - DISEGNI DI LEGGE E RELAZIONI - DOCUMENTI

| NUMERO  | DENOMINAZIONE   | PREVISIONI DEFINITIVE | S O M M E IMPEGNATE | SCOSTAMENTI             | NOTE   |
|---------|---|-----------------------|---------------------|-------------------------|--|
| 4 21 35 | Versamento alla Società cessionaria di somme riscosse in conto crediti contributivi caduti ai sensi dell'art. 13 della L. n. 448/98 come risulta modificato dall'art 1 del D.L. 309/99                          | 1.344.000.000,00      | 1.744.870.226,99    | 400.870.226,99          | Deriva da maggiori riscossioni a tale titolo                         |
| 4 21 37 | Versamento di ritenute per addizionale comunale IRPEF sulle prestazioni e sulle retribuzioni del personale dipendente derivanti dalle operazioni di assistenza fiscale di cui all'art. 78 della L. 413/91 ..... | 8.001.000,00          | 10.918.947,63       | 2.917.947,63            | Deriva da maggiori riscossioni a tale titolo                         |
| 4 21 39 | Rimborso di contributi relativi ai lavoratori agricoli (dipendenti ed autonomi) effettuato per conto dell'INAIL .....   | 0                     | 3.668.485,48        | 3.668.485,48            | Si tratta di maggiori contributi versati e non dovuti dai lavoratori |
| 4 21 42 | Versamenti dell'imposta sostitutiva sui mutui edilizi relativi all'acquisto dell'alloggio di prima abitazione .....   | 0                     | 62.448,99           | 62.448,99               | Deriva da riscossioni avutesi nell'anno a tale titolo                |
|         | <b>Totale</b>   |                       |                     | <b>3.921.801.869,75</b> |  |

**ALLEGATO C**

**Elenco degli immobili.**

| <b>BILANCIO CONSUNTIVO 2004 - CONSISTENZE</b> |                           |                       |                       |
|---|---------------------------|-----------------------|-----------------------|
|   | Consistenza al 31/12/2004 |                       |                       |
|   | reddito                   | strumentale           | totali                |
| <b>IP C (INVESTIMENTI PATRIM. UNITARI)</b>    | 7.554.507,04              | 133.617.677,17        | 141.172.184,21        |
| <b>IP E (A T M)</b>                           | 580.412,06                |                       | 580.412,06            |
| <b>IP F (T B C)</b>                           | 185.625,26                | 7.088,03              | 192.713,29            |
| <b>IP D (G A S)</b>                           | 31.004,56                 | 74.416,36             | 105.420,92            |
| <b>G P P (FONDO SCAU)</b>                     | 156.296,31                | 653.458,04            | 809.754,35            |
| <b>G P O (PROPRIETA' SCAU)</b>                | 2.179.452,33              | 1.561.710,05          | 3.741.162,38          |
| <b>IP G (FONDO SPEDIZ. DOGANALI)</b>          | 10.532.232,39             |                       | 10.532.232,39         |
| <b>IP Y (EX INPDAL)</b>                       | 176.101.449,32            | 8.814.111,67          | 184.915.560,99        |
| <b>TOTALI</b>                                 | <b>197.320.979,27</b>     | <b>144.728.461,32</b> | <b>342.049.440,59</b> |

| <b>BILANCIO CONSUNTIVO 2004 - FONDO AMMORTAMENTO</b> |                      |                      |                      |
|--|----------------------|----------------------|----------------------|
| Fondo ammortamento al 31/12/2004                     |                      |                      |                      |
|  | reddito              | strumentale          | totali               |
| <b>IPC (INVESTIMENTI PATRIM. UNITARI)</b>            | 2.676.789,01         | 48.692.751,62        | 51.369.540,63        |
| <b>IPE (A T M)</b>                                   | 100.939,83           |                      | 100.939,83           |
| <b>IPF (T B C)</b>                                   | 9.645,17             | 7.088,03             | 16.733,20            |
| <b>IPD (G A S)</b>                                   | 23.510,04            | 50.237,13            | 73.747,17            |
| <b>GPP (FONDO SCAU)</b>                              | 29.601,67            | 104.455,48           | 134.057,15           |
| <b>GPO (PROPRIETA' SCAU)</b>                         |                      | 296.724,91           | 296.724,91           |
| <b>IPG (FONDO SPEDIZ. DOGANALI)</b>                  | 5.263.665,37         |                      | 5.263.665,37         |
| <b>IPY (EX INPDAL)</b>                               | 2.588.866,16         | 177.387,02           | 2.766.253,18         |
| <b>TOTALI</b>  | <b>10.693.017,25</b> | <b>49.328.644,19</b> | <b>60.021.661,44</b> |



XV LEGISLATURA - DISEGNI DI LEGGE E RELAZIONI - DOCUMENTI

| REGIONE                            | COMUNISTENZA REDDITO ALL'1/1/2004 | ADDEBITI (FLUSVALORE/INTERVALLE) | DIRIBIZIONE (VALORE DI APPORTO) | COMUNISTENZA REDDITO ALL'31/12/2004 | STABILIMENTO (VALORE DI APPORTO) | FONDO AMMORT. REDD. ALL'1/1/2004 | PRELAVO DAL FONDO AMMORT. PER DIMENSIONE | FONDO AMMORT. REDD. AL 31/12/2004 | STABILIMENTO (VALORE DI APPORTO) | PERIODO DI RIFORMAZIONE (VALORE DI APPORTO) | FONDO AMMORT. REDD. AL 31/12/2004 |
|------------------------------------|-----------------------------------|----------------------------------|---------------------------------|-------------------------------------|----------------------------------|----------------------------------|--|-----------------------------------|----------------------------------|---|-----------------------------------|
| IPC IMMOBILI STRUMENTALI           |                                   |                                  |                                 |                                     |                                  |                                  |  |                                   |                                  |   |                                   |
| ANCONA                             | 965,65                            | 311.011,49                       | 112.577,14                      | 0,00                                | 14.254.098,01                    | 965,65                           | 463,65                                   | 0,00                              | 14.272.022,86                    | -12.324,83                                  | 0,00                              |
| BOLOGNA                            | 2.237,21                          | 64.779,30                        | 67.016,31                       | 0,00                                | 790.943,11                       | 1.664,20                         | -1.664,20                                | 0,00                              | 23.693.983,49                    | -588.395,50                                 | 0,00                              |
| FERARRA                            | 18.397,01                         | 423.564,37                       | 441.661,28                      | 0,00                                | 31.924.599,29                    | 18.397,01                        | -18.397,01                               | 0,00                              | 12.338.338,72                    | -377.504,48                                 | 0,00                              |
| LECCE                              | 85.555,77                         | 789.044,94                       | 834.680,71                      | 0,00                                | 519.674,03                       | 78.081,10                        | -78.081,10                               | 0,00                              | 388.049,91                       | -588.049,91                                 | 0,00                              |
| MILANO                             | 218.918,42                        | 13.004.121,38                    | 15.213.940,00                   | 0,00                                | 23.244,43                        | 61.513,79                        | -61.513,79                               | 0,00                              | 83.981,56                        | -83.981,56                                  | 0,00                              |
| PADOVA                             | 1.582,60                          | 606.881,95                       | 608.464,35                      | 0,00                                | 48.207,83                        | 790,24                           | -790,24                                  | 0,00                              | 18.534.535,45                    | -51.126,09                                  | 0,00                              |
| ROMA                               | 67.638,67                         | 12.185.779,52                    | 12.232.409,19                   | 0,00                                | 9.539.459,79                     | 39.296,53                        | -39.296,53                               | 0,00                              | 28.210,09                        | -28.210,09                                  | 0,00                              |
| PIAZZA ARCADEO IMPERATORE 32       | 10.053,20                         | 351.654,82                       | 361.708,02                      | 0,00                                | 41.677.429,49                    | 6.577,43                         | -6.577,43                                | 0,00                              | 862.310,09                       | -862.310,09                                 | 0,00                              |
| VIA DELL'AMBA ARADAM 3             | 361.954,29                        | 2.618.095,62                     | 2.980.090,91                    | 0,00                                | 1.393.956,76                     | 108.551,28                       | -108.551,28                              | 0,00                              | 1.393.956,76                     | -1.393.956,76                               | 0,00                              |
| VIA S. MARTINI 1025 - VIA MEMORI 3 | 20.013,68                         | 2.618.095,62                     | 2.638.109,24                    | 0,00                                | 112.798,78                       | 18.488,31                        | -18.488,31                               | 0,00                              | 64.618,87                        | -64.618,87                                  | 0,00                              |
| VIA VOLTU 1029                     | 779.319,50                        | 24.994.219,29                    | 25.773.537,73                   | 0,00                                | 164.718.374,35                   | 338.315,64                       | -338.315,64                              | 0,00                              | 3.949.262,91                     | -3.949.262,91                               | 0,00                              |
| TOTALI IMMOBILI STRUMENTALI        |                                   |                                  |                                 |                                     |                                  |                                  |  |                                   |                                  |   |                                   |
| APY IMMOBILI STRUMENTALI           |                                   |                                  |                                 |                                     |                                  |                                  |  |                                   |                                  |   |                                   |
| AVULI PRONO                        | 289.351,64                        | 4.129.768,36                     | 4.418.800,00                    | 0,00                                | 4.129.768,36                     | 0,00                             | 0,00                                     | 0,00                              | 4.129.768,36                     | -311.996,45                                 | 0,00                              |
| LANEIA                             | 293.651,71                        | 11.615.160,00                    | 11.908.811,71                   | 0,00                                | 11.615.160,00                    | 0,00                             | 0,00                                     | 0,00                              | 11.615.160,00                    | -243.061,88                                 | 0,00                              |
| BRESCIA                            | 8.187.249,34                      | 83.700.000,00                    | 83.700.000,00                   | 0,00                                | 83.700.000,00                    | 0,00                             | 0,00                                     | 0,00                              | 83.700.000,00                    | -2.170.332,68                               | 0,00                              |
| VIA CALABRERA 41                   | 183.346,15                        | 20.866.653,45                    | 21.100.000,00                   | 0,00                                | 20.866.653,45                    | 0,00                             | 0,00                                     | 0,00                              | 20.866.653,45                    | -170.688,83                                 | 0,00                              |
| VIA V. EMANUELE 3                  | 36.789.212,99                     | 7.774.829,91                     | 7.774.829,91                    | 0,00                                | 36.789.212,99                    | 0,00                             | 0,00                                     | 0,00                              | 36.789.212,99                    | -538.838,16                                 | 0,00                              |
| BRESCIA                            | 849.382,01                        | 232.140,09                       | 232.140,09                      | 0,00                                | 849.382,01                       | 0,00                             | 0,00                                     | 0,00                              | 849.382,01                       | -191.940,63                                 | 0,00                              |
| VIA S. CROCE 22                    | 19.218.462,41                     | -8.778.462,41                    | 10.440.000,00                   | 0,00                                | 19.218.462,41                    | 0,00                             | 0,00                                     | 0,00                              | 19.218.462,41                    | -4.228.061,72                               | 0,00                              |
| PIZZA VITTORIA 1                   | 15.833.118,34                     | -5.312.118,34                    | 10.521.000,00                   | 0,00                                | 15.833.118,34                    | 0,00                             | 0,00                                     | 0,00                              | 15.833.118,34                    | -3.167.023,68                               | 0,00                              |
| CASERTA                            | 704.690,39                        | 5.072.369,71                     | 5.778.000,00                    | 0,00                                | 5.072.369,71                     | 0,00                             | 0,00                                     | 0,00                              | 5.072.369,71                     | -302.670,25                                 | 0,00                              |
| CHIETI                             | 404.772,02                        | 16.602.236,55                    | 17.007.000,00                   | 0,00                                | 16.602.236,55                    | 0,00                             | 0,00                                     | 0,00                              | 16.602.236,55                    | -456.116,49                                 | 0,00                              |
| COMO                               | 611.190,19                        | 13.698.809,43                    | 14.310.000,00                   | 0,00                                | 13.698.809,43                    | 0,00                             | 0,00                                     | 0,00                              | 13.698.809,43                    | -439.237,81                                 | 0,00                              |
| PIAZZA LORETO, 21A/B/3             | 797.819,39                        | 15.492.489,01                    | 16.290.000,00                   | 0,00                                | 15.492.489,01                    | 0,00                             | 0,00                                     | 0,00                              | 15.492.489,01                    | -263.157,83                                 | 0,00                              |
| CENOMANO                           | 448.731,56                        | 16.629.268,44                    | 17.078.000,00                   | 0,00                                | 16.629.268,44                    | 0,00                             | 0,00                                     | 0,00                              | 16.629.268,44                    | -439.237,81                                 | 0,00                              |
| VIA DEL VASTO, 67/22/A/CADORNA 6   | 934.193,72                        | 7.129.129,53                     | 7.351.000,00                    | 0,00                                | 7.129.129,53                     | 0,00                             | 0,00                                     | 0,00                              | 7.129.129,53                     | -118.468,59                                 | 0,00                              |
| CUNEO                              | 177.484,29                        | 4.474.314,74                     | 4.651.000,00                    | 0,00                                | 4.474.314,74                     | 0,00                             | 0,00                                     | 0,00                              | 4.474.314,74                     | -177.639,55                                 | 0,00                              |
| VIALE BELFIORE, 20A-2-B            | 3.556.449,80                      | 36.911.519,12                    | 40.433.000,00                   | 0,00                                | 36.911.519,12                    | 0,00                             | 0,00                                     | 0,00                              | 36.911.519,12                    | -163.593,68                                 | 0,00                              |
| VERONA                             | 132.062,76                        | 18.279.433,77                    | 18.411.000,00                   | 0,00                                | 18.279.433,77                    | 0,00                             | 0,00                                     | 0,00                              | 18.411.000,00                    | -2.651.773,12                               | 0,00                              |
| MANTOVA                            | 790.121,97                        | 12.932.594,78                    | 13.725.000,00                   | 0,00                                | 12.932.594,78                    | 0,00                             | 0,00                                     | 0,00                              | 13.725.000,00                    | -794.143,70                                 | 0,00                              |
| VIA S. ANTONIO 4                   | 726.402,23                        | 3.438.928,22                     | 3.438.928,22                    | 0,00                                | 3.438.928,22                     | 0,00                             | 0,00                                     | 0,00                              | 3.438.928,22                     | -642.882,59                                 | 0,00                              |
| VIA CAMALLIA VIA M. ANGELOSI, 90   | 14.229.071,78                     | 8.673.972,33                     | 8.910.000,00                    | 0,00                                | 8.673.972,33                     | 0,00                             | 0,00                                     | 0,00                              | 8.910.000,00                     | -237.797,60                                 | 0,00                              |
| VIA GRAMSCI 810                    | 236.027,47                        | 1.392.864,53                     | 7.938.000,00                    | 0,00                                | 1.392.864,53                     | 0,00                             | 0,00                                     | 0,00                              | 7.938.000,00                     | -3.236.257,56                               | 0,00                              |
| VIALE ADUA, 123                    | 17.187.741,36                     | -6.037.741,36                    | 11.150.000,00                   | 0,00                                | 17.187.741,36                    | 0,00                             | 0,00                                     | 0,00                              | 11.150.000,00                    | -1.098.602,22                               | 0,00                              |
| REGGIO EMILIA                      | 14.098.901,48                     | 8.154.901,48                     | 6.336.000,00                    | 0,00                                | 8.154.901,48                     | 0,00                             | 0,00                                     | 0,00                              | 6.336.000,00                     | 1.692.520,49                                | 0,00                              |
| VIA PAVESINZA SOCIALE, 6           | 7.230.716,68                      | 491.282,32                       | 7.722.000,00                    | 0,00                                | 491.282,32                       | 0,00                             | 0,00                                     | 0,00                              | 7.722.000,00                     | 3.457.460,11                                | 0,00                              |
| RAVENNA                            | 500.022,27                        | 7.437.977,73                     | 7.938.000,00                    | 0,00                                | 7.437.977,73                     | 0,00                             | 0,00                                     | 0,00                              | 7.938.000,00                     | -1.607.812,11                               | 0,00                              |
| VIA ROCKFELLER                     | 181.548,19                        | 12.956.431,81                    | 12.780.000,00                   | 0,00                                | 12.956.431,81                    | 0,00                             | 0,00                                     | 0,00                              | 12.780.000,00                    | -172.335,41                                 | 0,00                              |
| TRIVESTE                           | 680.129,84                        | 20.665.870,16                    | 21.346.000,00                   | 0,00                                | 20.665.870,16                    | 0,00                             | 0,00                                     | 0,00                              | 21.346.000,00                    | -680.129,84                                 | 0,00                              |
| VIA S. AMASTASIO, 39               | 181.548,19                        | 12.956.431,81                    | 12.780.000,00                   | 0,00                                | 12.956.431,81                    | 0,00                             | 0,00                                     | 0,00                              | 12.780.000,00                    | -172.335,41                                 | 0,00                              |
| VIA SAVORIGNANI, 37                | 680.129,84                        | 20.665.870,16                    | 21.346.000,00                   | 0,00                                | 20.665.870,16                    | 0,00                             | 0,00                                     | 0,00                              | 21.346.000,00                    | -680.129,84                                 | 0,00                              |
| VIA ZORRAGARI, 10                  | 181.548,19                        | 12.956.431,81                    | 12.780.000,00                   | 0,00                                | 12.956.431,81                    | 0,00                             | 0,00                                     | 0,00                              | 12.780.000,00                    | -172.335,41                                 | 0,00                              |
| VIA MONTANARI 14-VIA BATTISTI 1929 | 680.129,84                        | 20.665.870,16                    | 21.346.000,00                   | 0,00                                | 20.665.870,16                    | 0,00                             | 0,00                                     | 0,00                              | 21.346.000,00                    | -680.129,84                                 | 0,00                              |
| VIA S. PIETRO 17-VIA S. PIETRO 19  | 181.548,19                        | 12.956.431,81                    | 12.780.000,00                   | 0,00                                | 12.956.431,81                    | 0,00                             | 0,00                                     | 0,00                              | 12.780.000,00                    | -172.335,41                                 | 0,00                              |
| VIA S. PIETRO 17                   | 181.548,19                        | 12.956.431,81                    | 12.780.000,00                   | 0,00                                | 12.956.431,81                    | 0,00                             | 0,00                                     | 0,00                              | 12.780.000,00                    | -172.335,41                                 | 0,00                              |
| TOTALI IMMOBILI IPC                | 779.319,50                        | 32.994.219,29                    | 33.773.537,73                   | 0,00                                | 33.773.537,73                    | 0,00                             | -330.315,64                              | 0,00                              | 33.055.748,67                    | -38.055.748,67                              | 0,00                              |
| TOTALI IMMOBILI STRUMENTALI        |                                   |                                  |                                 |                                     |                                  |                                  |  |                                   |                                  |   |                                   |
| ROMA                               | 779.319,50                        | 32.994.219,29                    | 33.773.537,73                   | 0,00                                | 33.773.537,73                    | 0,00                             | -330.315,64                              | 0,00                              | 33.055.748,67                    | -38.055.748,67                              | 0,00                              |
| VIALE DELLE PROVINCE 196           | 34.608.112,70                     | -15.198.013,70                   | 19.410.000,00                   | 0,00                                | 19.410.000,00                    | 0,00                             | 0,00                                     | 0,00                              | 19.410.000,00                    | -494.393,04                                 | 0,00                              |
| TOTALI COMPLESSIVI                 | 779.319,50                        | 32.994.219,29                    | 33.773.537,73                   | 0,00                                | 33.773.537,73                    | 0,00                             | -330.315,64                              | 0,00                              | 33.055.748,67                    | -38.055.748,67                              | 0,00                              |

## RENDICONTO 2004

## VARIAZIONI INTERVENUTE NEL 2004

| Immobile  | Descrizione  | mc     | Euro       |
|---|--|--------|------------|
| <b>GESTIONE I P C "INVESTIMENTI PATRIMONIALI UNITARI"</b> |  |        |            |
| <b>Bolzano:</b>   | La destinazione d'uso è mista. La Sede ha comunicato la seguente variazione di cubatura:   |        |            |
| <b>P.zza della Vittoria, 39 - Corso della Libertà, 9</b>  | parte a reddito  | 27.627 |            |
|   | parte strumentale  | 14.950 |            |
|   | totale   | 42.577 |            |
|   | Pertanto, si apportano le conseguenti variazioni, rispettivamente:   |        |            |
|   | <u>alla voce "Immobili da reddito in esercizio"</u>  |        |            |
|   | consistenza al 1/1/04  |        | 82.021,87  |
|   | variazione cambio destinazione   |        | -15.120,45 |
|   | consistenza al 31/12/04  |        | 66.901,42  |
|   | variazione ammortamento  |        | -5.261,87  |
|   | <u>alla voce "Immobili strumentali ad ufficio in esercizio"</u>  |        |            |
|   | consistenza al 1/1/04  |        | 21.082,41  |
|   | variazione cambio destinazione   |        | 15.120,45  |
|   | consistenza al 31/12/04  |        | 36.202,86  |
|   | variazione ammortamento  |        | 5.261,87   |
| <b>Catanzaro -Pontepiccolo-Az. Agr.mq. 157.224</b>        | E' stato avviato procedimento di esproprio per una porzione, pari a mq. 54.236, dell'area di proprietà. Nel rendiconto 2003 l'area di proprietà risultava iscritta in parte alla voce "Rustici in esercizio" ed in parte alla voce "Immobili in attesa di utilizzazione o vendita" degli Immobili da reddito. Mentre la porzione degli "Immobili in attesa di utilizzazione o vendita" è stata espropriata totalmente, per l'area iscritta alla voce "Rustici in esercizio", l'esproprio è stato solo parziale. Pertanto, si apportano le conseguenti variazioni, rispettivamente: |        |            |
|   | <u>alla voce "Immobili da reddito - Rustici in esercizio"</u>  |        |            |
|   | consistenza al 1/1/04  |        | 1.989,08   |
|   | diminuzione di consistenza   |        | 285,53     |
|   | consistenza al 31/12/04  |        | 1.703,55   |
|   | <u>alla voce "Immobili da reddito - Terreni soggetti ad esproprio"</u>   |        |            |
|   | consistenza al 1/1/04  |        | 0,00       |
|   | aumento di consistenza   |        | 2.412,15   |
|   | consistenza al 31/12/04  |        | 2.412,15   |
|   | <u>alla voce "Immobili da reddito - Imm. in attesa di utilizzaz. o vendita"</u>  |        |            |
|   | consistenza al 1/1/04  |        | 2.126,62   |
|   | diminuzione di consistenza   |        | -2.126,62  |
|   | consistenza al 31/12/04  |        | 0,00       |

| Immobile  | Descrizione  | mc | Euro         |
|---|--|----|--------------|
| <b>Benevento:</b><br>Via Calandra 16/18                 | L'immobile, interamente strumentale, è stato conferito al FIP.   |    |              |
|   | Nel corso del 2004 si è avviato procedimento di esproprio per una porzione dell'area su cui sorge la sede.   |    |              |
|   | Si è reso quindi necessario operare un cambio di destinazione per tale porzione, al fine di iscriverla nella voce "Immobili da reddito - Terreni soggetti ad esproprio".   |    |              |
|   | Pertanto, si apportano le conseguenti variazioni, rispettivamente:   |    |              |
|   | <b>alla voce "Immobili strumentali ad ufficio in esercizio"</b>  |    |              |
|   | consistenza al 1/1/04  |    | 8.347.685,54 |
|   | variazione cambio destinazione   |    | -60.436,20   |
|   | consistenza al 31/12/04 (prima del trasferimento al FIP)   |    | 8.287.249,34 |
|   | non viene apportata variazione al Fondo ammortamento, in quanto l'esproprio ha riguardato solo il terreno  |    |              |
|   | <b>alla voce "Immobili da reddito - Terreni soggetti ad esproprio"</b>   |    |              |
|   | consistenza al 1/1/04  |    | 0,00         |
|   | variazione cambio destinazione   |    | 60.436,20    |
|   | consistenza al 31/12/04  |    | 60.436,20    |
| <b>Nuoro:</b><br>Località Sedda Ortai                   | l'esproprio del terreno in Nuoro, località Sedda Ortai, presente nella sezione "Immobili da reddito - Terreni soggetti ad esproprio", si è concluso senza alcun introito a seguito di sentenza definitiva sfavorevole all'azione risarcitoria a suo tempo prodotta   |    |              |
|   | Pertanto si apportano le conseguenti variazioni:   |    |              |
|   | <b>alla voce "Immobili da reddito - Terreni soggetti ad esproprio"</b>   |    |              |
|   | consistenza al 1/1/04  |    | 3.206,29     |
|   | diminuzione  |    | -3.206,29    |
|   | consistenza al 31/12/04  |    | 0,00         |
| <b>Fratta-Bertinoro (FO): Via Vicinale della Fratta</b> | si è definito il trasferimento al Comune di Bertinoro (FO) dell'ex Azienda agraria in località La Fratta; a seguito di parere dell'Avvocatura-Centrale del 17/12/2004 (allegato C), il bene deve essere considerato definitivamente trasferito a titolo gratuito con Decreto interministeriale n. 806529 del 14 ottobre 2001 |    |              |
|   | Pertanto si apportano le conseguenti variazioni:   |    |              |
|   | <b>alla voce "Immobili da reddito - Imm. in attesa di utilizzaz. o vendita"</b>  |    |              |
|   | consistenza al 1/1/04  |    | 1.655,39     |
|   | diminuzione di consistenza   |    | -1.655,39    |
|   | consistenza al 31/12/04  |    | 0,00         |



| Immobile                                    | Descrizione   | mc | Euro      |
|---|---|----|-----------|
| <b>GESTIONE I P F - EX TBC</b>              |   |    |           |
| <u>Vecchiazano(FO):</u><br>Via Forlanini 54 | A seguito di avvio di procedimento di esproprio per una porzione di mq. 35,629, si apportano le seguenti variazioni, rispettivamente: |    |           |
|   | <u>alla voce "Immobili da reddito - Rustici in esercizio"</u>   |    |           |
|   | consistenza al 1/1/04   |    | 9.670,69  |
|   | diminuzione   |    | -1.890,00 |
|   | consistenza al 31/12/04   |    | 7.780,69  |
|   | <u>alla voce "Immobili da reddito - Terreni soggetti ad esproprio"</u>  |    |           |
|   | consistenza al 1/1/04   |    | 0,00      |
|   | aumento di consistenza  |    | 1.890,00  |
|   | consistenza al 31/12/04   |    | 1.890,00  |

XV LEGISLATURA - DISEGNI DI LEGGE E RELAZIONI - DOCUMENTI

IMMOBILI DI PERTINENZA DELLA GESTIONE I P C (INVESTIMENTI PATRIMONIALI UNITARI)

| Ubicazione degli immobili                 | Totale ammort. al 31.12.2003 | Variaz. ammort. per scambio derivazione | Consistenza al 1.1.2004 | Anzianità (*) | Danni al   | Variazioni per scambio derivazione | Consistenza al 31.12.2004 | Aumento (+) o diminuzione (-) quota 2004 | Variazione fondo ammort. per dimensioni | Totale ammort. al 31.12.2004 | Valutazione corrente 2004 |  |
|---|------------------------------|---|-------------------------|---------------|------------|------------------------------------|---------------------------|--|---|------------------------------|---------------------------|--|
| <b>IMMOBILI DA REDDITO</b>                |                              |   |                         |               |            |                                    |                           |  |   |                              |                           |  |
| <b>I) IN ESERCIZIO</b>                    |                              |   |                         |               |            |                                    |                           |  |   |                              |                           |  |
| <b>ASSENSE:</b>                           |                              |   |                         |               |            |                                    |                           |  |   |                              |                           |  |
| * Piazza Cavour, 21                       | 965,65                       |   | 965,65                  | 111.611,49    | 112.577,14 |                                    | 0,00                      | 0,00                                     | -965,65                                 | 0,00                         | 0,00                      |  |
| Via Damiano Chiesa, 4                     | 320,25                       |   | 662,37                  |               |            |                                    | 662,37                    | 13,25                                    |   | 333,60                       | 165.000,00                |  |
| <b>BOLOGNA:</b>                           |                              |   |                         |               |            |                                    |                           |  |   |                              |                           |  |
| * Via Gramsci, 6                          | 1.619,56                     |   | 2.237,21                | 64.779,30     | 67.016,51  |                                    | 0,00                      | 44,74                                    | -1.664,30                               | 0,00                         | 0,00                      |  |
| * Via Galliera, 66-67-70                  | 134.540,15                   |   | 174.268,74              |               |            |                                    | 174.268,74                | 3.485,37                                 |   | 138.025,52                   | 19.360.000,00             |  |
| <b>BOLOGNA:</b>                           |                              |   |                         |               |            |                                    |                           |  |   |                              |                           |  |
| * Piazza della Vittoria, 39 - Corso della | 26.902,90                    | -5.261,87                               | 82.021,87               |               |            | -15.120,45                         | 66.901,42                 | 1.640,44                                 |   | 23.281,47                    | 16.190.777,00             |  |
| Libertà, 9                                |                              |   |                         |               |            |                                    |                           |  |   |                              |                           |  |
| Via Orzorio, 1/P.za Vittoria, 27/28 (1    |                              |   |                         |               |            |                                    |                           |  |   |                              |                           |  |
| loc.comun. Cat.C1 + 6 loc. Cat.C2 = 7     | 733,24                       |   | 1.972,03                |               |            |                                    | 1.972,03                  | 39,44                                    |   | 772,68                       | 495.285,00                |  |
| unità)                                    | 8.913,11                     |   | 23.971,73               |               |            |                                    | 23.971,73                 | 479,43                                   |   | 9.392,54                     | 6.491.403,00              |  |
| * Via Orzorio, 2                          |                              |   |                         |               |            |                                    |                           |  |   |                              |                           |  |
| Via Romolo 26-28                          | 143,08                       |   | 189,77                  |               |            |                                    | 189,77                    | 3,80                                     |   | 146,88                       | 26.600,00                 |  |
| (5 locat. Cat.C2)                         |                              |   |                         |               |            |                                    |                           |  |   |                              |                           |  |
| <b>Casellati:</b>                         |                              |   |                         |               |            |                                    |                           |  |   |                              |                           |  |
| V.le R. Margherita, 1/P. - v. XX          |                              |   |                         |               |            |                                    |                           |  |   |                              |                           |  |
| Settembre (seg)                           | 41.950,19                    |   | 41.950,19               |               |            |                                    | 41.950,19                 | 0,00                                     |   | 41.950,19                    | 2.066.628,00              |  |
| * Via Salsomaggi-Via Gramsci              | 115.323,10                   |   | 158.970,90              |               |            |                                    | 158.970,90                | 3.179,41                                 |   | 118.502,51                   | 8.037.857,00              |  |
| Carbonara (CAK)                           |                              |   |                         |               |            |                                    |                           |  |   |                              |                           |  |
| Via delle Poste, 4/Fiazza Matteotti/Via   |                              |   |                         |               |            |                                    |                           |  |   |                              |                           |  |
| Gramsci                                   | 72.765,29                    |   | 104.678,34              |               |            |                                    | 104.678,34                | 2.093,37                                 |   | 74.878,86                    | 3.434.708,09              |  |
| <b>Casiglio (FR)</b>                      |                              |   |                         |               |            |                                    |                           |  |   |                              |                           |  |
| * Via G. D'Annunzio 9/ Corso della        |                              |   |                         |               |            |                                    |                           |  |   |                              |                           |  |
| Repubblica                                | 28.233,59                    |   | 32.885,08               |               |            |                                    | 32.885,08                 | 657,70                                   |   | 28.891,29                    | 1.782.189,00              |  |
| <b>Catania:</b>                           |                              |   |                         |               |            |                                    |                           |  |   |                              |                           |  |
| Via Repubblic/Via Cava di Villari         |                              |   |                         |               |            |                                    |                           |  |   |                              |                           |  |
| Repubblica                                | 90.620,15                    |   | 95.310,79               |               |            |                                    | 95.310,79                 | 1.907,62                                 |   | 92.327,77                    | 3.089.547,00              |  |
| <b>Catanzaro:</b>                         |                              |   |                         |               |            |                                    |                           |  |   |                              |                           |  |
| Ponte Piccolo (ex Villa Maria)            | 122,02                       |   | 401,41                  |               |            |                                    | 401,41                    | 8,03                                     |   | 130,03                       | 190.000,00                |  |
| <b>Catanzaro:</b>                         |                              |   |                         |               |            |                                    |                           |  |   |                              |                           |  |
| Via Perù 21/65 - Via Emma                 | 2.374,93                     |   | 6.238,21                |               |            |                                    | 6.238,21                  | 124,76                                   |   | 2.499,69                     | 3.828.600,00              |  |
| * Via Varesina, 24/30                     | 165.847,83                   |   | 284.531,39              |               |            |                                    | 284.531,39                | 5.690,63                                 |   | 171.338,46                   | 8.885.200,00              |  |
| <b>Catanzaro:</b>                         |                              |   |                         |               |            |                                    |                           |  |   |                              |                           |  |
| * Via Imenza, 69/b                        | 7.997,34                     |   | 15.232,37               |               |            |                                    | 15.232,37                 | 304,65                                   |   | 8.301,99                     | 2.700.000,00              |  |
| <b>Catanzaro:</b>                         |                              |   |                         |               |            |                                    |                           |  |   |                              |                           |  |
| Via Tribonelli, 16                        | 8.346,18                     |   | 17.229,95               |               |            |                                    | 17.229,95                 | 344,60                                   |   | 8.692,78                     | 7.671.300,00              |  |
| <b>Ferentino:</b>                         |                              |   |                         |               |            |                                    |                           |  |   |                              |                           |  |
| * Via Carlo Marx, 167                     | 1.021,64                     |   | 2.076,77                |               |            |                                    | 2.076,77                  | 41,54                                    |   | 1.063,18                     | 2.092.000,00              |  |
| * Via Chiodella, V.le Cavour 174          | 18.397,01                    |   | 18.397,01               | 423.264,27    | 441.661,28 |                                    | 0,00                      | 0,00                                     | -18.397,01                              | 0,00                         | 0,00                      |  |
| <b>CS</b>                                 |                              |   |                         |               |            |                                    |                           |  |   |                              |                           |  |
| <b>FR</b>                                 |                              |   |                         |               |            |                                    |                           |  |   |                              |                           |  |
| da riportare                              | 727.159,31                   | -3.261,87                               | 1.064.261,38            | 599.635,06    | 621.234,93 | -15.120,45                         | 1.027.341,06              | 20.039,98                                |   | 720.939,46                   | 86.307.094,09             |  |

XV LEGISLATURA - DISEGNI DI LEGGE E RELAZIONI - DOCUMENTI

| Ubicazione degli immobili   | Totale ammont. al 31.12.2003 | Variaz. ammont. per cambio destinazione | Consistenza al 1.1.2004 | Ammonti (*)   | Dimin. al     | Variazioni per cambio destinazione | Consistenza al 31.12.2004 | Ammont. (+2% o -) quota 2004 | Variazione fondo ammont. per ammort. per deteriorazioni | Totale ammont. al 31.12.2004 | Valutazione corrente 2004 |
|---|------------------------------|---|-------------------------|---------------|---------------|------------------------------------|---------------------------|------------------------------|---|------------------------------|---------------------------|
| <b>Risultati:</b>   | 727.159,31                   | -3.261,87                               | 1.054.261,38            | 599.655,06    | 621.254,93    | -15.120,45                         | 1.027.541,06              | 20.054,98                    | -21.026,96  | 770.299,46                   | 86.507.094,09             |
| Ex S. E. I. P.zza Leopoldo 11 (1 unità Cat. A3, categoria area annessa al fabbr. in Via De' Ricci 12) | 3.199,35                     |   | 7.813,55                |               |               |                                    | 7.813,55                  | 156,27                       |   | 3.315,62                     | 292.500,00                |
| Via del Vecchiano, 13 (cascina e uffici)  | 7.558,08                     |   | 13.348,67               |               |               |                                    | 13.348,67                 | 266,97                       |   | 7.825,05                     | 5.537.800,00              |
| Via dello Stocato, 16 - Via R. Giuliani (2 loc.comun. Cat. C1)  | 20.564,54                    |   | 28.209,00               |               |               |                                    | 28.209,00                 | 564,18                       |   | 21.124,72                    | 724.500,00                |
| <b>Castellina</b>   |                              |   |                         |               |               |                                    |                           |                              |   |                              |                           |
| * P.zza della Vittoria, 2/Via Costanza, 5 (cabina el.)  | 1.429,39                     |   | 1.429,39                |               |               |                                    | 1.429,39                  | 0,00                         |   | 1.429,39                     | 35.660,00                 |
| Via Sapiro, 10 (2 loc.comun. Cat. C1)   | 3.144,72                     |   | 3.972,12                |               |               |                                    | 3.972,12                  | 78,44                        |   | 3.223,16                     | 212.593,00                |
| <b>Castellina</b>   |                              |   |                         |               |               |                                    |                           |                              |   |                              |                           |
| * P.zza Vittoria I-Via Obbedien-I-go 27 marzo 7/10  | 21.550,78                    |   | 22.927,33               |               |               |                                    | 22.927,33                 | 454,55                       |   | 22.009,33                    | 843.000,00                |
| <b>Grosseto</b>   |                              |   |                         |               |               |                                    |                           |                              |   |                              |                           |
| * Via Trento, 42  | 7.126,61                     |   | 7.126,61                |               |               |                                    | 7.126,61                  | 0,00                         |   | 7.126,61                     | 742.500,00                |
| <b>Montebelluna</b>   |                              |   |                         |               |               |                                    |                           |                              |   |                              |                           |
| * C. Federico II-Via Giardinella  | 91,68                        |   | 108,06                  |               |               |                                    | 108,06                    | 2,16                         |   | 93,84                        | 10.639,00                 |
| <b>La Spezia</b>  |                              |   |                         |               |               |                                    |                           |                              |   |                              |                           |
| Via C. Battisti 52/Via Eroi del Lavoro 12   | 139.396,67                   |   | 203.524,70              |               |               |                                    | 203.524,70                | 4.076,49                     |   | 143.467,16                   | 5.828.760,00              |
| <b>Lecco</b>  |                              |   |                         |               |               |                                    |                           |                              |   |                              |                           |
| * Via Garibaldi, 1/11   | 26.369,98                    |   | 85.553,77               | 749.044,94    | 834.600,71    |                                    | 86.089,74                 | 1.711,12                     | -78.081,10  | 0,00                         | 0,00                      |
| * Via XXV Luglio 51   | 13.825,75                    |   | 86.089,74               |               |               |                                    | 86.089,74                 | 1.721,79                     |   | 15.547,54                    | 9.050.000,00              |
| <b>Livorno</b>  |                              |   |                         |               |               |                                    |                           |                              |   |                              |                           |
| Via Cherubini, 2-4-6/Via Alfieri (2 loc.comun. Cat. C1)   | 7.513,20                     |   | 12.762,52               |               |               |                                    | 12.762,52                 | 255,25                       |   | 7.768,45                     | 188.700,00                |
| * Via Fiume   | 185.672,09                   |   | 202.729,20              |               |               |                                    | 202.729,20                | 4.054,58                     |   | 189.726,67                   | 4.939.500,00              |
| <b>Mantova</b>  |                              |   |                         |               |               |                                    |                           |                              |   |                              |                           |
| * P.zza Martiri di Bassora, 1-2   | 3.347,99                     |   | 5.752,34                |               |               |                                    | 5.752,34                  | 115,05                       |   | 3.463,04                     | 4.355.400,00              |
| <b>Massina</b>  |                              |   |                         |               |               |                                    |                           |                              |   |                              |                           |
| Immobili ex UEN - Via Garibaldi/Via Cavigli, 19   | 735,06                       |   | 1.781,12                |               |               |                                    | 1.781,12                  | 35,62                        |   | 770,68                       | 23.616,00                 |
| * Via V. Emanuele, 100  | 19.588,65                    |   | 21.549,55               |               |               |                                    | 21.549,55                 | 430,99                       |   | 20.019,64                    | 519.498,00                |
| <b>Montebelluna</b>   |                              |   |                         |               |               |                                    |                           |                              |   |                              |                           |
| * Piazza Bontarelli, 4  | 31.469,82                    |   | 81.538,58               |               |               |                                    | 81.538,58                 | 1.630,77                     |   | 33.100,59                    | 303.991.011,00            |
| Piazza Lagorta, 6 (4 unità Cat. D3, C1, A2, A10)  | 15.679,54                    |   | 19.653,17               |               |               |                                    | 19.653,17                 | 393,06                       |   | 16.072,60                    | 1.491.017,00              |
| * Via Vico-Via N. Ponpolillo  | 345.672,30                   |   | 532.487,20              |               |               |                                    | 532.487,20                | 10.649,74                    |   | 356.322,04                   | 36.911.115,00             |
| * Via Garibaldi, 4-5 (unità non abit.)  | 57.293,42                    |   | 210.918,40              | 15.004.121,58 | 15.215.040,00 |                                    | 0,00                      | 4.218,37                     | -61.513,79  | 0,00                         | 0,00                      |
| <b>Castellina</b>   | 1.692.733,46                 | -3.261,87                               | 2.620.082,35            | 16.332.821,58 | 16.670.893,64 | -15.120,45                         | 2.286.968,34              | 51.004,27                    | -160.621,83   | 1.577.854,01                 | 190.823.472,09            |

XV LEGISLATURA - DISEGNI DI LEGGE E RELAZIONI - DOCUMENTI

| Ubicazione degli immobili  | Totale ammont. al 31.12.2003 | Variaz. ammont. per cambio destinazione | Consistenza al 1.1.2004 | Anzianità (*) | Danni, ai     | Variazioni per cambio destinazione | Consistenza al 31.12.2004 | Ammt. (>=2% o <) quota 2004 | Variazione fondo ammont. per dimissioni | Totale ammont. al 31.12.2004 | Valutazione corrente 2004 |
|--|------------------------------|---|-------------------------|---------------|---------------|------------------------------------|---------------------------|-----------------------------|---|------------------------------|---------------------------|
| <b>riporto</b>   | 1.692.733,46                 | -3.261,87                               | 2.670.082,33            | 16.552.821,58 | 16.670.893,64 | -15.120,45                         | 2.286.888,34              | 51.004,27                   | -160.621,65                             | 1.577.854,01                 | 190.823.472,09            |
| <b>Milano:</b>   |                              |   |                         |               |               |                                    |                           |                             |   |                              |                           |
| Via Gonzaga, 4-6 (unità abitative)   | 9.515,19                     |   | 35.287,91               |               |               |                                    |                           | 703,16                      |   | 10.291,65                    | 9.763.549,00              |
| Via Ripanonehi, 11 (4 loc. comm. Cat.C1 + 1 loc. Cat.C6 = 5 unità)           | 13.881,85                    |   | 22.875,24               |               |               |                                    |                           | 457,90                      |   | 14.339,35                    | 897.753,00                |
| Via Ronzigni, 19 (11 locali Cat. C5)   | 5.041,36                     |   | 7.008,06                |               |               |                                    |                           | 140,16                      |   | 5.181,52                     | 400.414,00                |
| Viale Monza, 343 (6 loc. comm. Cat.C1 + 3 loc. Cat.C5 = 9 unità)             | 10.720,20                    |   | 17.974,25               |               |               |                                    |                           | 359,49                      |   | 11.079,69                    | 647.835,00                |
| <b>Napoli:</b>   |                              |   |                         |               |               |                                    |                           |                             |   |                              |                           |
| * Via Guarnani, Nuvol, 23  | 20.060,87                    |   | 122.560,71              |               |               |                                    |                           | 2.451,21                    |   | 52.512,08                    | 6.064.500,00              |
| Via Libiola, 7 (6 loc. Cat.C6 + 1 locale Cat.C3 + 1 unità Cat.A4 = 12 unità) | 4.553,42                     |   | 8.083,75                |               |               |                                    |                           | 161,68                      |   | 4.715,10                     | 283.040,00                |
| * Via Medina, 61   | 26.334,46                    |   | 60.898,81               |               |               |                                    |                           | 1.217,98                    |   | 27.552,84                    | 1.761.720,00              |
| Via Quagliariello, 24 gli Via Orsolineo (Sanatorio)                          | 7.103,34                     |   | 21.143,82               |               |               |                                    |                           | 422,88                      |   | 7.526,22                     | 781.418,00                |
| <b>Nuovi:</b>  |                              |   |                         |               |               |                                    |                           |                             |   |                              |                           |
| * Via Leonato da Vinci 672   | 23.354,68                    |   | 24.515,03               |               |               |                                    |                           | 490,30                      |   | 23.844,98                    | 1.022.143,00              |
| <b>Padova:</b>   |                              |   |                         |               |               |                                    |                           |                             |   |                              |                           |
| * Via Finana (Palazzo Dobio)   | 3.120,33                     |   | 5.368,20                |               |               |                                    |                           | 107,36                      |   | 3.227,69                     | 7.470.000,00              |
| * P. Immacolata XXVIII Aprile, 8-Via Verdi (Palazzo Spalato)                 | 738,59                       |   | 1.582,60                | 606.881,95    | 608.464,55    |                                    |                           | 31,65                       | -790,24                                 | 0,00                         | 0,00                      |
| Via IV Novembre 6 (1 locale Cat. C2)   | 190,43                       |   | 709,00                  |               |               |                                    |                           | 14,18                       |   | 204,61                       | 128.000,00                |
| <b>Palermo:</b>  |                              |   |                         |               |               |                                    |                           |                             |   |                              |                           |
| Via Lincoln, 15 (centina)  | 945,70                       |   | 945,70                  |               |               |                                    |                           | 0,00                        |   | 945,70                       | 33.600,00                 |
| <b>Parma:</b>  |                              |   |                         |               |               |                                    |                           |                             |   |                              |                           |
| * Lungoripa - Via Salsimara, 5   | 67.053,25                    |   | 68.812,39               |               |               |                                    |                           | 1.376,25                    |   | 68.429,50                    | 2.594.000,00              |
| <b>Reggio:</b>   |                              |   |                         |               |               |                                    |                           |                             |   |                              |                           |
| Via Carvur 13-via Diaz 4,6,8,10 (5 loc. comm. Cat. C1)                       | 5.670,60                     |   | 8.346,57                |               |               |                                    |                           | 166,93                      |   | 5.837,53                     | 351.230,00                |
| <b>Rimini:</b>   |                              |   |                         |               |               |                                    |                           |                             |   |                              |                           |
| * Piazza Cavalli, 62   | 2.829,09                     |   | 3.489,72                |               |               |                                    |                           | 69,79                       |   | 2.891,88                     | 1.392.000,00              |
| Via Cittadella, 8  | 1.872,01                     |   | 3.875,44                |               |               |                                    |                           | 77,51                       |   | 1.949,52                     | 1.529.000,00              |
| <b>Rovigo:</b>   |                              |   |                         |               |               |                                    |                           |                             |   |                              |                           |
| Via Caboto 6/8 (6 loc. comm. Cat. C1 + 1 loc. Cat. C5 = 7 unità)             | 12.929,46                    |   | 19.862,18               |               |               |                                    |                           | 397,24                      |   | 13.326,70                    | 640.000,00                |
| <b>Trapani:</b>  |                              |   |                         |               |               |                                    |                           |                             |   |                              |                           |
| * Via Pretoria, 263  | 3.889,32                     |   | 3.889,32                |               |               |                                    |                           | 0,00                        |   | 3.889,32                     | 186.450,00                |
| <b>Verona:</b>   |                              |   |                         |               |               |                                    |                           |                             |   |                              |                           |
| * Via Ginepro-Via Guarnati-Via Gual, 24                                      | 28.587,05                    |   | 32.838,29               |               |               |                                    |                           | 656,77                      |   | 29.243,82                    | 908.000,00                |
| Via Chella, 50   | 3.514,80                     |   | 3.592,97                |               |               |                                    |                           | 71,86                       |   | 3.586,66                     | 228.690,00                |
| <b>Roma:</b>   |                              |   |                         |               |               |                                    |                           |                             |   |                              |                           |
| EUR (lotto A) P.le Naz. Un.  | 3.916,32                     |   | 14.358,32               |               |               |                                    |                           | 287,17                      |   | 4.203,49                     | 1.925.000,00              |
| EUR (lotto C) Via Ciro Il Grande   | 28.218,37                    |   | 61.988,14               |               |               |                                    |                           | 1.239,76                    |   | 29.458,13                    | 4.165.000,00              |
| <b>da riportare:</b>   | 2.006.865,25                 | -5.261,87                               | 3.170.089,41            | 16.938.703,53 | 17.279.360,19 | -15.120,45                         | 2.835.312,30              | 67.907,70                   | -161.412,09                             | 1.902.089,99                 | 234.337.795,09            |

XV LEGISLATURA - DISEGNI DI LEGGE E RELAZIONI - DOCUMENTI

| Ubicazione degli immobili   | Totale annuo al 31.12.2003 | Variazioni per cambio destinazione | Consistenza al 1.1.2004 | Annuali (*)   | Differenziali | Variazioni per cambio destinazione | Consistenza al 31.12.2004 | Amm.to (+% o -) quota 2004 | Variazione fondo amm.to. per distribuzioni | Totale annuo al 31.12.2004 | Variazione corrente 2004 |
|---|----------------------------|------------------------------------|-------------------------|---------------|---------------|------------------------------------|---------------------------|----------------------------|--|----------------------------|--------------------------|
| <b>Roma</b>   | 2.006.863,23               | -5.261,87                          | 3.170.089,41            | 16.959.703,53 | 17.279.360,19 | -1.5120,45                         | 2.835.312,30              | 61.907,70                  | -161.412,09                                | 1.902.098,99               | 234.337.793,09           |
| Levere degli Ardigiani 24, 24a, 24b, via B. da Torni 12 e 18/26 - via Radial 45 (4 loc. Cat.C2 + 1 loc. Cat.C6 = 5 unità) | 27.090,95                  |                                    | 43.213,56               |               |               |                                    | 43.213,56                 | 864,27                     |  | 27.955,22                  | 1.028.538,00             |
| Piazza Colonna, 366   | 10.877,91                  |                                    | 19.161,83               |               |               |                                    | 19.161,83                 | 383,24                     |  | 11.271,15                  | 23.004.000,00            |
| * Via Anicia Ardeana 3  | 6.376,53                   |                                    | 10.053,20               | 351.654,42    | 361.710,02    |                                    | 0,00                      | 201,10                     | -6.577,43                                  | 0,00                       | 0,00                     |
| Via Barocci 2/via Bongianini 14/1a (1+4 loc. Cat.C2)  | 32.404,87                  |                                    | 45.462,00               |               |               |                                    | 45.462,00                 | 909,24                     |  | 33.314,11                  | 1.193.635,00             |
| * Via del Corso, 473 - Piazza Augusto Imperatore, 22/27/32 - Lago del Lombardi, 21 (unità non abitative)                  | 37.943,76                  |                                    | 67.633,67               | 12.185.770,52 | 12.233.409,19 |                                    | 0,00                      | 1.352,77                   | -39.296,53                                 | 0,00                       | 0,00                     |
| Piazza Augusto Imperatore, 22/27/32 - Largo del Lombardi, 21 (unità abitative)  | 6.648,94                   |                                    | 11.852,43               |               |               |                                    | 11.852,43                 | 237,05                     |  | 6.885,99                   | 5.418.229,82             |
| Via della Frezza 17, Via Societad 2, Corso 3  | 27.337,48                  |                                    | 48.731,88               |               |               |                                    | 48.731,88                 | 974,64                     |  | 24.312,12                  | 11.124.000,00            |
| Via Panso 23 - Marcolongo 22 (Blaesna 46) - (1 loc. comm. Cat. C6 autoscuola eq. 1174)                                    | 25.458,97                  |                                    | 42.271,55               |               |               |                                    | 42.271,55                 | 845,43                     |  | 26.304,40                  | 921.455,00               |
| Via Blaesna 28/32, 34/38, 48/52, 54/58 Marcolongo 20 e 24 (Blaesna 40) - (4 loc.comm. Cat.C1 + 2 loc. Cat.C2 = 6 unità)   | 20.654,33                  |                                    | 34.294,02               |               |               |                                    | 34.294,02                 | 685,88                     |  | 21.340,21                  | 1.944.400,00             |
| * Via Panso 21 (Fermi 49) - (1 loc. Cat.C2) - Via Fermi 31/A1, 51/55, 57/61 (3 loc. comm. Cat.C1)                         | 35.655,15                  |                                    | 59.201,07               |               |               |                                    | 59.201,07                 | 1.184,02                   |  | 36.839,17                  | 1.883.088,00             |
| * Via Giulio Romano, 46   | 11.101,52                  |                                    | 11.101,52               | 0,00          |               |                                    | 11.101,52                 | 0,00                       |  | 11.101,52                  | 483.084,00               |
| Via Lovanio   | 4.698,44                   |                                    | 17.925,71               |               |               |                                    | 17.925,71                 | 358,51                     |  | 5.056,95                   | 711.180,00               |
| Via Marco Minghetti/Via delle Venghi (Quirino)  | 12.247,45                  |                                    | 27.432,03               |               |               |                                    | 27.432,03                 | 548,64                     |  | 12.796,09                  | 3.866.400,00             |
| Via Portuense 316, 320, 322, 326 (4 loc. comm. Cat.C1)  | 1.236,11                   |                                    | 1.914,22                |               |               |                                    | 1.914,22                  | 38,28                      |  | 1.274,39                   | 228.130,00               |
| Via Sironetti, 29 Onia (5 loc. Cat.C2 + 1 loc. Cat.C3 = 6 unità)  | 16.852,50                  |                                    | 26.502,65               |               |               |                                    | 26.502,65                 | 530,05                     |  | 17.382,55                  | 573.480,00               |
| <b>Salerno</b>  |                            |                                    |                         |               |               |                                    |                           |                            |  |                            |                          |
| * Via Acquaro, 1  | 5.898,05                   |                                    | 7.128,87                |               |               |                                    | 7.128,87                  | 142,58                     |  | 6.040,63                   | 311.000,00               |
| * San Donato di Fiesse (V. B.)  | 211.165,89                 |                                    | 1.378.612,74            |               |               |                                    | 1.378.612,74              | 27.372,25                  |  | 238.738,14                 | 2.235.000,00             |
| Via Trinità, 19   |                            |                                    |                         |               |               |                                    |                           |                            |  |                            |                          |
| <b>Spoleto</b>  |                            |                                    |                         |               |               |                                    |                           |                            |  |                            |                          |
| Via Monnal - Via Martini  | 101.322,19                 |                                    | 361.954,29              | 878.695,62    | 1.240.649,91  |                                    | 0,00                      | 7.239,09                   | -108.561,28                                | 0,00                       | 0,00                     |
| Via Pantano, 45   | 12.557,92                  |                                    | 28.914,21               |               |               |                                    | 28.914,21                 | 374,28                     |  | 13.156,20                  | 8.305.000,00             |
| <b>Siracusa</b>   |                            |                                    |                         |               |               |                                    |                           |                            |  |                            |                          |
| Corso Gelone, 90/92 - Via Eschilo, 10/12  | 49.039,82                  |                                    | 68.194,83               |               |               |                                    | 68.194,83                 | 1.365,90                   |  | 50.403,72                  | 1.204.911,00             |
| <b>CO</b>   | 2.663.443,83               | -5.261,87                          | 5.481.653,69            | 30.375.824,49 | 31.133.129,31 | -1.5120,45                         | 4.707.227,42              | 107.916,92                 | -315.817,33                                | 2.450.251,55               | 238.773.263,97           |

XV LEGISLATURA - DISEGNI DI LEGGE E RELAZIONI - DOCUMENTI

| Ubicazione degli immobili                   | Totale ammontato al 31.12.2003 | Variaz. ammontato per cambio destinazione | Consistenza al 1.1.2004 | Avanzati (*)  | Dimin. al     | Variazioni per cambio destinazione | Consistenza al 31.12.2004 | Ammontato (+/-) o < quota 2004 | Variazione fondo ammont. per dimissioni | Totale ammontato al 31.12.2004 | Valutazione corrente 2004 |
|---|--------------------------------|---|-------------------------|---------------|---------------|------------------------------------|---------------------------|--------------------------------|---|--------------------------------|---------------------------|
| <b>Spese:</b>                               |                                |   |                         |               |               |                                    |                           |                                |   |                                |                           |
| • Via Vincenzo - 3 Piedole                  | 1.990,01                       |   | 7.111,05                |               |               |                                    | 7.111,05                  | 142,22                         |   | 2.132,23                       | 9.270,00                  |
| • Via Martiri della Libertà, 6              | 26.545,45                      |   | 54.972,52               |               |               |                                    | 54.972,52                 | 1.099,45                       |   | 27.644,90                      | 2.328.000,00              |
| • Tarpi                                     |                                |   |                         |               |               |                                    |                           |                                |   |                                |                           |
| • Via Camporossi, 6/Corso Tosti, 136        | 215,17                         |   | 530,18                  |               |               |                                    | 530,18                    | 10,60                          |   | 225,77                         | 190.000,00                |
| • Foggia                                    |                                |   |                         |               |               |                                    |                           |                                |   |                                |                           |
| • Via M. Paschio 11 - lotto 1 (7            | 8.318,33                       |   | 17.138,42               |               |               |                                    | 17.138,42                 | 342,77                         |   | 8.661,10                       | 10.119.911,00             |
| loc. comm. Cat. C1 + 1 loc. Cat. C6 = 8     |                                |   |                         |               |               |                                    |                           |                                |   |                                |                           |
| unità)                                      | 11.144,91                      |   | 15.194,63               |               |               |                                    | 15.194,63                 | 303,19                         |   | 11.448,80                      | 593.000,00                |
| • Via Roma, 254 (lotto A)                   | 32.174,25                      |   | 75.157,61               |               |               |                                    | 75.157,61                 | 1.503,15                       |   | 33.671,40                      | 24.138.959,00             |
| • Trinità (FR)                              |                                |   |                         |               |               |                                    |                           |                                |   |                                |                           |
| • Via Fontana, 5 (ex alloggio               | 182,04                         |   | 747,57                  |               |               |                                    | 747,57                    | 14,95                          |   | 196,99                         | 140.000,00                |
| dirigente)                                  |                                |   |                         |               |               |                                    |                           |                                |   |                                |                           |
| • Trieste                                   |                                |   |                         |               |               |                                    |                           |                                |   |                                |                           |
| • Via Bialla, 10                            | 33.983,88                      |   | 61.167,14               |               |               |                                    | 61.167,14                 | 1.223,34                       |   | 53.207,22                      | 3.547.000,00              |
| • Via Chiara, 6 - Via Buonarroti, 4         | 54.233,47                      |   | 72.005,96               |               |               |                                    | 72.005,96                 | 1.440,12                       |   | 55.673,59                      | 3.752.000,00              |
| • Via Campi Etruschi 29 e 29a - Via De      |                                |   |                         |               |               |                                    |                           |                                |   |                                |                           |
| Colletti, 13-lotto D (2 loc. comm.          |                                |   |                         |               |               |                                    |                           |                                |   |                                |                           |
| Cat. C1)                                    |                                |   |                         |               |               |                                    |                           |                                |   |                                |                           |
| • Via Campi Etruschi 31 e 31a - Via Lloyd 2 | 5.665,93                       |   | 8.800,97                |               |               |                                    | 8.800,97                  | 176,02                         |   | 5.841,95                       | 468.000,00                |
| 4 - lotto C (2 loc. comm. Cat. C1)          | 4.870,28                       |   | 12.546,77               |               |               |                                    | 12.546,77                 | 250,94                         |   | 5.121,22                       | 1.936.000,00              |
| • Via De Amicis, 1-17                       |                                |   |                         |               |               |                                    |                           |                                |   |                                |                           |
| • Via Ghisla, 7 (1 loc. comm. Cat. C1 + 1   | 1.733,30                       |   | 5.271,77                |               |               |                                    | 5.271,77                  | 105,44                         |   | 1.838,94                       | 810.000,00                |
| loc. Cat. C2 = 9 unità)                     |                                |   |                         |               |               |                                    |                           |                                |   |                                |                           |
| • Udine                                     |                                |   |                         |               |               |                                    |                           |                                |   |                                |                           |
| • Piazza XX Settembre, 11/via Casciani      | 1.897,88                       |   | 3.858,76                |               |               |                                    | 3.858,76                  | 77,18                          |   | 1.975,06                       | 1.672.000,00              |
| Yarresi                                     |                                |   |                         |               |               |                                    |                           |                                |   |                                |                           |
| • Piazza M. Grappa - Via Volta              | 14.068,04                      |   | 20.013,68               | 2.618.394,74  | 2.638.408,42  |                                    | 20.013,68                 | 400,27                         | -14.468,31                              | 0,00                           | 0,00                      |
| Venezia                                     |                                |   |                         |               |               |                                    |                           |                                |   |                                |                           |
| • Lido - Lungomare Marconi (10              |                                |   |                         |               |               |                                    |                           |                                |   |                                |                           |
| loc. comm. Cat. C1 + 1 loc. Cat. C6 =       |                                |   |                         |               |               |                                    |                           |                                |   |                                |                           |
| 11 unità)                                   | 16.102,65                      |   | 26.170,40               |               |               |                                    | 26.170,40                 | 523,41                         |   | 16.626,06                      | 1.440.000,00              |
| • Venezia                                   |                                |   |                         |               |               |                                    |                           |                                |   |                                |                           |
| • Via Negrelli 72/via Sausorasio (1         | 258,68                         |   | 377,68                  |               |               |                                    | 377,68                    | 7,55                           |   | 266,23                         | 20.000,00                 |
| loc. comm. Cat. C1)                         |                                |   |                         |               |               |                                    |                           |                                |   |                                |                           |
| 1) Totale immobili in eserc.                | 2.896.828,30                   | -5.261,87                                 | 5.862.717,80            | 32.994.319,23 | 33.773.537,73 | -15.120,45                         | 5.068.278,85              | 115.539,22                     | -330.315,64                             | 2.676.789,01                   | 349.937.466,91            |



XV LEGISLATURA - DISEGNI DI LEGGE E RELAZIONI - DOCUMENTI

| Ubicazione degli immobili  | Totale ammont. al 31.12.2003 | Variaz. ammont. per cambio destinazione | Consistenza al 1.1.2004 | Aumenti (*) | Diminuiti | Variazioni per cambio destinazione | Consistenza al 31.12.2004 | Aumenti (-2% o <) quota 2004 | Variazioni fondo ammont. per dimissioni | Totale ammont. al 31.12.2004 | Valutazione corrente 2004 |
|--|------------------------------|---|-------------------------|-------------|-----------|------------------------------------|---------------------------|------------------------------|---|------------------------------|---------------------------|
| riporto  | 0,00                         | 0,00                                    | 2.126,62                | 0,00        | 2.126,62  | 0,00                               | 0,00                      | 0,00                         | 0,00                                    | 0,00                         | 0,00                      |
| Como, Rajdaga  |                              |   |                         |             |           |                                    |                           |                              |   |                              |                           |
| Longone al Segrino   |                              |   | 133.894,04              |             |           |                                    | 133.894,04                |                              |   |                              | 2.433.262,00              |
| Reggio Emilia  |                              |   |                         |             |           |                                    |                           |                              |   |                              |                           |
| Via Ofanto mq. 5380  |                              |   | 724,94                  |             |           |                                    | 724,94                    |                              |   |                              | 133.250,00                |
| Fratta Bastianese (RO)   |                              |   |                         |             |           |                                    |                           |                              |   |                              |                           |
| Via Vicinale della Fratta (ex Lovato, 13) (mq. 102975)   |                              |   | 1.655,39                |             |           |                                    | 1.655,39                  |                              |   |                              | 0,00                      |
| Reggio Emilia  |                              |   |                         |             |           |                                    |                           |                              |   |                              |                           |
| Via Firenze  |                              |   | 16.775,19               |             |           |                                    | 16.775,19                 |                              |   |                              | 358.129,00                |
| Genova   |                              |   |                         |             |           |                                    |                           |                              |   |                              |                           |
| Via Pratioglio/Via Rosenti (area via. a servizi di base, compreso) mq. 1450                            |                              |   |                         |             |           |                                    |                           |                              |   |                              |                           |
|  |                              |   | 3.543,37                |             |           |                                    | 3.543,37                  |                              |   |                              | 501.186,00                |
| Reggio Emilia (CA) mq. 51.499  |                              |   | 1.831,56                |             |           |                                    | 1.831,56                  |                              |   |                              | 170.430,00                |
| Napoli   |                              |   |                         |             |           |                                    |                           |                              |   |                              |                           |
| Via L. Bianchi (mq. 236)   |                              |   | 0,40                    |             |           |                                    | 0,40                      |                              |   |                              | 27.403,00                 |
| Napoli   |                              |   |                         |             |           |                                    |                           |                              |   |                              |                           |
| Via Santa Barbara mq. 475  |                              |   | 2.022,46                |             |           |                                    | 2.022,46                  |                              |   |                              | 129.114,00                |
| Orto Capavessa (TO) mq. 287.520  |                              |   | 4.429,78                |             |           |                                    | 4.429,78                  |                              |   |                              | 1.859.245,00              |
| Palermo  |                              |   |                         |             |           |                                    |                           |                              |   |                              |                           |
| Via Lincoln 13 (app. ac. C/14)   |                              |   | 696,22                  |             |           |                                    | 696,22                    |                              |   |                              | 30.200,00                 |
| Fascio Tortorese - Pigno Tortorese mq. 275.160   |                              |   | 6.516,43                |             |           |                                    | 6.516,43                  |                              |   |                              | 1.505.472,00              |
| Frattolise - Velletri (CI)   |                              |   |                         |             |           |                                    |                           |                              |   |                              |                           |
| Via Fontesecca 7 (str. mq. 36.331 + fabbr. mq. 790)  |                              |   | 465,17                  |             |           |                                    | 465,17                    |                              |   |                              | 1.397.200,00              |
| Reggio Calabria  |                              |   |                         |             |           |                                    |                           |                              |   |                              |                           |
| Via Sclavones/Via Melacino (mq. 1355)  |                              |   | 15.295,17               |             |           |                                    | 15.295,17                 |                              |   |                              | 360.000,00                |
| Reggio Emilia  |                              |   |                         |             |           |                                    |                           |                              |   |                              |                           |
| Via M. Grappa mq. 2186   |                              |   | 94.295,63               |             |           |                                    | 94.295,63                 |                              |   |                              | 185.000,00                |
| Roma   |                              |   |                         |             |           |                                    |                           |                              |   |                              |                           |
| Lgt. de Revel, p.za Mancini, Via Brunelleschi, via Longhi (area mq. 15.113, fg. 524, part. 68, 69, 70) |                              |   | 46.529,00               |             |           |                                    | 46.529,00                 |                              |   |                              | 884.176,00                |
| Via Folchi   |                              |   | 30,31                   |             |           |                                    | 30,31                     |                              |   |                              | 72.820,00                 |
| Via Valtellina (mq. 1.140)   |                              |   | 347,72                  |             |           |                                    | 347,72                    |                              |   |                              | 116.203,00                |
| Viale Lepi/Via Lovato  |                              |   | 697,91                  |             |           |                                    | 697,91                    |                              |   |                              | 320.720,00                |
| Via Portuense 316 (mq. 1724 residui)   |                              |   | 3.255,17                |             |           |                                    | 3.255,17                  |                              |   |                              | 267.110,00                |
| Salerno  |                              |   |                         |             |           |                                    |                           |                              |   |                              |                           |
| Terreno (ex az. agr.) loc. La Mennola mq. 24.061   |                              |   | 974,04                  |             |           |                                    | 974,04                    |                              |   |                              | 708.330,00                |
| Sarago   |                              |   |                         |             |           |                                    |                           |                              |   |                              |                           |
| Via Scintambini 44   |                              |   | 1.699.070,22            |             |           |                                    | 1.699.070,22              |                              |   |                              | 2.126.286,00              |
| S. Giovanni Suardola (CA)  |                              |   |                         |             |           |                                    |                           |                              |   |                              |                           |
| Punta Trebbi e Marzocara mq. 2.410.000   |                              |   | 133.981,25              |             |           |                                    | 133.981,25                |                              |   |                              | 6.000.000,00              |
| <b>40</b> da riportare   | 0,00                         | 0,00                                    | 2.169.158,21            | 0,00        | 3.782,01  | 0,00                               | 2.165.376,20              | 0,00                         | 0,00                                    | 0,00                         | 19.605.538,00             |



XV LEGISLATURA - DISEGNI DI LEGGE E RELAZIONI - DOCUMENTI

| Ubicazione degli immobili   | Totale ammontato al 31.12.2003 | Variazioni per ammontato per cambio destinazione | Consistenza al 1.1.2004 | Avvenimenti (*) | Diminuiti       | Variazioni per cambio destinazione | Consistenza al 31.12.2004 | Ammontato (+20% o <) quot. 2004 | Variazioni fondo ammont. per dimissioni | Totale ammontato al 31.12.2004 | Valutazione corrente 2004 |
|---|--------------------------------|--|-------------------------|-----------------|-----------------|------------------------------------|---------------------------|---------------------------------|---|--------------------------------|---------------------------|
| <b>Totale degli immobili</b>  | <b>0,00</b>                    | <b>0,00</b>                                      | <b>2.169.158,21</b>     | <b>0,00</b>     | <b>3.782,01</b> | <b>0,00</b>                        | <b>2.165.376,20</b>       | <b>0,00</b>                     | <b>0,00</b>                             | <b>0,00</b>                    | <b>19.605.518,00</b>      |
| riporto   |                                |  |                         |                 |                 |                                    |                           |                                 |   |                                |                           |
| Torre del Greco mq 41.601   |                                |  | 2.303,03                |                 |                 |                                    | 2.303,03                  |                                 |   |                                | 998.331,00                |
| Trasiglio (FR) mq 17.295  |                                |  | 215,81                  |                 |                 |                                    | 215,81                    |                                 |   |                                | 199.100,00                |
| 4) Totale immobili in attesa di utilizzazione o di vendita  | 0,00                           | 0,00   | 2.171.677,05            | 0,00            | 3.782,01        | 0,00                               | 2.167.895,04              | 0,00                            | 0,00                                    | 0,00                           | 20.802.969,00             |
| 5) IMMOBILI A RISCATTO D.P.R. 17/11/1959, N.2   |                                |  |                         |                 |                 |                                    |                           |                                 |   |                                |                           |
| Rivazza Sorzana   |                                |  |                         |                 |                 |                                    |                           |                                 |   |                                |                           |
| Nipollik  |                                |  | 1.710,03                |                 |                 |                                    | 1.710,03                  |                                 |   |                                |                           |
| Via Librola,7   |                                |  | 4.126,76                |                 |                 |                                    | 4.126,76                  |                                 |   |                                |                           |
| 5) Totale immobili a risc.  | 0,00                           | 0,00   | 5.836,79                | 0,00            | 0,00            | 0,00                               | 5.836,79                  | 0,00                            | 0,00                                    | 0,00                           | 0,00                      |
| 6) IMMO. FERVENUTI CON PROCEDIM. ESEC. IN ATTESA DI UTILIZZAZ.  |                                |  |                         |                 |                 |                                    |                           |                                 |   |                                |                           |
| Astica (RC):  |                                |  |                         |                 |                 |                                    |                           |                                 |   |                                |                           |
| Contr. Filadelfo(mq 14190)  |                                |  | 1.002,10                |                 |                 |                                    | 1.002,10                  |                                 |   |                                | 9.500,00                  |
| Ardora (RC):  |                                |  |                         |                 |                 |                                    |                           |                                 |   |                                |                           |
| Contrada Virgia (fondo rustico di mq. 960)  |                                |  | 163,27                  |                 |                 |                                    | 163,27                    |                                 |   |                                | 1.000,00                  |
| Azzigiana (VI):   |                                |  |                         |                 |                 |                                    |                           |                                 |   |                                |                           |
| via Tito a Segno 4 (ex 31/B) appartamento +posto auto (gen. 1/4)  |                                |  | 5.451,36                |                 |                 |                                    | 5.451,36                  |                                 |   |                                | 92.000,00                 |
| Boves (CN)  |                                |  |                         |                 |                 |                                    |                           |                                 |   |                                |                           |
| Frazione Fontanello-are appezz. +fabbr. rurale 1/2 di are 4.814,41e 29.59+1/2 di fabbr. rur. di mq.168)       |                                |  | 2.515,33                |                 |                 |                                    | 2.515,33                  |                                 |   |                                | 13.757,00                 |
| Deltanovo (RC):   |                                |  |                         |                 |                 |                                    |                           |                                 |   |                                |                           |
| Contr. S. Eufemia (1/7 di are 2.30); Contr. Spalena (2/21 di are 20.90); Contr. Colicchia (2/21 di are 48.60) |                                |  | 30,99                   |                 |                 |                                    | 30,99                     |                                 |   |                                | 6.100,00                  |
| Località Galomagro (pro- quota fondo rustico mq. 6330- proprietà 1/2)   |                                |  |                         |                 |                 |                                    |                           |                                 |   |                                |                           |
| Gilona Janica (RC):   |                                |  |                         |                 |                 |                                    |                           |                                 |   |                                |                           |
| Via Custrione 6 (porzione di casa)  |                                |  | 748,86                  |                 |                 |                                    | 748,86                    |                                 |   |                                | 7.000,00                  |
| Montebello Jonico (RC):   |                                |  |                         |                 |                 |                                    |                           |                                 |   |                                |                           |
| Contr. Belvedere - pro-quota fondo are 2,70   |                                |  | 946,67                  |                 |                 |                                    | 946,67                    |                                 |   |                                | 11.000,00                 |
| Roghudi (RC):   |                                |  |                         |                 |                 |                                    |                           |                                 |   |                                |                           |
| Contr. Gattuso(aree mq.7110)  |                                |  | 1.067,32                |                 |                 |                                    | 1.067,32                  |                                 |   |                                | 40.000,00                 |
| Taurianova (RC):  |                                |  |                         |                 |                 |                                    |                           |                                 |   |                                |                           |
| Contr. Taurianova (pro-quota fondo rustico are 47,50  |                                |  | 301,09                  |                 |                 |                                    | 301,09                    |                                 |   |                                | 4.000,00                  |
| 4) da riportare   | 0,00                           | 0,00   | 475,29                  | 0,00            | 0,00            | 0,00                               | 475,29                    | 0,00                            | 0,00                                    | 0,00                           | 13.000,00                 |
|   |                                |  | 12.704,48               |                 |                 |                                    | 12.704,48                 |                                 |   |                                | 197.357,00                |

| Ubicazioni degli immobili  | Totale annuo al 31.12.2003 | Var. sc. annuo per cambio destinazione | Consistenza al 1.1.2004 | Accessi (*) | Dimin. di | Variazioni per cambio destinazione | Consistenza al 31.12.2004 | Amm.to (-2% o <) quota 2004 | Variazione fondo amm.to per dimissioni | Totale annuo al 31.12.2004 | Valutazione corrente 2004 |
|--|----------------------------|--|-------------------------|-------------|-----------|------------------------------------|---------------------------|-----------------------------|--|----------------------------|---------------------------|
| Valdarno (VI)<br>Lec. Bilocagli terreno - nei. 2097 (prop. 1/2)    | 0,00                       | 0,00                                   | 12.704,48               | 0,00        | 0,00      | 0,00                               | 12.704,48                 | 0,00                        | 0,00                                   | 0,00                       | 197.357,00                |
| 6) Totale imm. pervenuti in prec. esec. in attesa di utilizzazione | 0,00                       | 0,00                                   | 177,68                  | 0,00        | 0,00      | 0,00                               | 177,68                    | 0,00                        | 0,00                                   | 0,00                       | 5.700,00                  |
|  | 0,00                       | 0,00                                   | 12.882,16               | 0,00        | 0,00      | 0,00                               | 12.882,16                 | 0,00                        | 0,00                                   | 0,00                       | 203.057,00                |

XV LEGISLATURA - DISEGNI DI LEGGE E RELAZIONI - DOCUMENTI

| Ubicazione degli immobili   | Totale ammontare al 31.12.2003 | Var. no ammontare per cambio destinazione | Consistenza al 1.1.2004 | Aumenti (*)          | Diminuiti            | Variazioni per cambio destinazione | Consistenza al 31.12.2004 | Amm.to (-2% o <) quote 2004 | Variazione fondo ammont. per dimissioni | Totale ammontare al 31.12.2004 | Valutazione corrente 2004 |
|---|--------------------------------|---|-------------------------|----------------------|----------------------|------------------------------------|---------------------------|-----------------------------|---|--------------------------------|---------------------------|
| <b>RIEPILOGO IMMOBILI DA REDDITO:</b>                                 |                                |   |                         |                      |                      |                                    |                           |                             |   |                                |                           |
| Immobili in esercizio   | 2.896.828,30                   | -5.261,87                                 | 5.862.717,80            | 32.994.319,23        | 33.770.537,73        | -15.120,45                         | 5.066.278,85              | 115.538,22                  | -330.315,64                             | 2.676.789,01                   | 349.937.466,91            |
| Rentisti in esercizio   | 0,00                           | 0,00                                      | 112.801,61              | 0,00                 | 285,53               | 0,00                               | 112.516,08                | 0,00                        | 0,00                                    | 0,00                           | 9.745.722,00              |
| Terrazi soggetti ad esproprio   | 0,00                           | 0,00                                      | 127.456,06              | 2.412,15             | 3.206,29             | 66.436,20                          | 187.099,12                | 0,00                        | 0,00                                    | 0,00                           | 4.613.259,50              |
| Immobili in attesa di utilizzazione e vendita                         | 0,00                           | 0,00                                      | 2.171.677,85            | 0,00                 | 3.782,91             | 0,00                               | 2.167.895,04              | 0,00                        | 0,00                                    | 0,00                           | 20.802.969,00             |
| Immobili a riscatto DPR 2/1959  | 0,00                           | 0,00                                      | 5.836,79                | 0,00                 | 0,00                 | 0,00                               | 5.836,79                  | 0,00                        | 0,00                                    | 0,00                           | 0,00                      |
| Immobili pervenuti con procedura esecutiva in attesa di utilizzazione | 0,00                           | 0,00                                      | 12.882,16               | 0,00                 | 0,00                 | 0,00                               | 12.882,16                 | 0,00                        | 0,00                                    | 0,00                           | 203.057,00                |
| <b>TOTALE IMMOBILI DA REDDITO</b>                                     | <b>2.896.828,30</b>            | <b>-5.261,87</b>                          | <b>8.239.371,47</b>     | <b>32.996.631,38</b> | <b>33.780.811,56</b> | <b>45.315,75</b>                   | <b>7.556.507,04</b>       | <b>115.538,22</b>           | <b>-330.315,64</b>                      | <b>2.676.789,01</b>            | <b>385.302.474,41</b>     |

XV LEGISLATURA - DISEGNI DI LEGGE E RELAZIONI - DOCUMENTI

| Ubicazione degli immobili                      | Totale ammont. al 31.12.2003 | Var. no ammont. per cambio destinazione | Consistenza al 1.1.2004 | Ammonti (*)   | Distanzi      | Variazioni per cambio destinazione | Consistenza al 31.12.2004 | Ammont. (-7% o <) quote 2004 | Verifiche fondo ammont. per distinzioni | Totale ammont. al 31.12.2004 | Valutazione corrente 2004 |  |
|--|------------------------------|---|-------------------------|---------------|---------------|------------------------------------|---------------------------|------------------------------|---|------------------------------|---------------------------|--|
| <b>IMMOBILI STRUMENTALI ADIBITI AD UFFICIO</b> |                              |   |                         |               |               |                                    |                           |                              |   |                              |                           |  |
| <b>5) IN ESERCIZIO</b>                         |                              |   |                         |               |               |                                    |                           |                              |   |                              |                           |  |
| Aragona:                                       |                              |   |                         |               |               |                                    |                           |                              |   |                              |                           |  |
| Via Phoenix, 16                                | 227.462,05                   |   | 361.890,31              |               |               |                                    | 361.890,31                | 7.237,11                     |   | 234.699,86                   | 3.324.000,00              |  |
| Alessandria:                                   |                              |   |                         |               |               |                                    |                           |                              |   |                              |                           |  |
| Via Morbelli, 18                               | 209.103,70                   |   | 260.442,08              |               |               |                                    | 260.442,08                | 5.208,44                     |   | 218.512,54                   | 12.232.500,00             |  |
| Corso Roma, 16                                 | 74.554,85                    |   | 117.202,42              |               |               |                                    | 117.202,42                | 2.344,05                     |   | 76.896,90                    | 3.999.216,00              |  |
| Ancône:  |                              |   |                         |               |               |                                    |                           |                              |   |                              |                           |  |
| * P.zza Cesare, 21 - Via Vecchia, 1            | 123.324,85                   |   | 123.324,85              | 14.254.094,01 | 14.377.422,86 |                                    | 123.324,85                | 0,00                         | -123.324,85                             | 0,00                         | 0,00                      |  |
| Via Trieste (autostrada)                       | 309,87                       |   | 309,87                  |               |               |                                    | 309,87                    | 0,00                         |   | 309,87                       | 17.800,00                 |  |
| Andria:  |                              |   |                         |               |               |                                    |                           |                              |   |                              |                           |  |
| Via Guido Rossa 12                             | 813.497,32                   |   | 3.739.174,34            |               |               |                                    | 3.739.174,34              | 75.183,49                    |   | 888.681,01                   | 8.000.000,00              |  |
| Asolo:   |                              |   |                         |               |               |                                    |                           |                              |   |                              |                           |  |
| Cao Battaglia, via Aperia 39                   | 168.897,30                   |   | 369.811,24              |               |               |                                    | 369.811,24                | 7.396,22                     |   | 176.293,72                   | 7.001.175,00              |  |
| Arezzo:  |                              |   |                         |               |               |                                    |                           |                              |   |                              |                           |  |
| Via Signorilli, 20                             | 190.129,76                   |   | 199.817,39              |               |               |                                    | 199.817,39                | 3.196,33                     |   | 139.326,11                   | 15.523.000,00             |  |
| Via XXV Aprile, 18                             | 608.548,00                   |   | 1.846.514,73            |               |               |                                    | 1.846.514,73              | 36.930,29                    |   | 643.478,29                   | 3.737.500,00              |  |
| Ascoli Piceno:                                 |                              |   |                         |               |               |                                    |                           |                              |   |                              |                           |  |
| Via Riamondo, 1                                | 210.211,82                   |   | 289.231,64              | 4.129.768,36  | 4.419.000,00  |                                    | 289.231,64                | 5.784,63                     | -215.996,45                             | 0,00                         | 0,00                      |  |
| Asolo:   |                              |   |                         |               |               |                                    |                           |                              |   |                              |                           |  |
| Via F.lli Rosselli, 22/34                      | 145.230,45                   |   | 191.293,77              |               |               |                                    | 191.293,77                | 3.825,88                     |   | 149.056,33                   | 8.938.180,00              |  |
| * Via M. D'Azeglio, 28                         | 75.507,63                    |   | 117.016,35              |               |               |                                    | 117.016,35                | 2.340,33                     |   | 77.847,96                    | 3.942.000,00              |  |
| Averara:                                       |                              |   |                         |               |               |                                    |                           |                              |   |                              |                           |  |
| Via Roma, 17                                   | 25.237,28                    |   | 33.425,63               |               |               |                                    | 33.425,63                 | 668,31                       |   | 25.905,79                    | 3.022.725,00              |  |
| Via Roma, 15                                   | 124.233,54                   |   | 147.672,48              |               |               |                                    | 147.672,48                | 2.952,45                     |   | 127.185,99                   | 4.403.940,00              |  |
| Averara:                                       |                              |   |                         |               |               |                                    |                           |                              |   |                              |                           |  |
| Via Cavallotti di V. Veneto                    | 1.219.460,48                 |   | 2.835.988,83            |               |               |                                    | 2.835.988,83              | 56.719,78                    |   | 1.276.180,26                 | 4.464.407,00              |  |
| Bari:  |                              |   |                         |               |               |                                    |                           |                              |   |                              |                           |  |
| L. mare Nazario Sauro, 41                      | 237.249,20                   |   | 290.634,27              | 11.319.363,73 | 11.610.000,00 |                                    | 290.634,27                | 5.812,69                     | -243.061,89                             | 0,00                         | 0,00                      |  |
| Via Puigiani, 108                              | 276.639,70                   |   | 478.122,19              |               |               |                                    | 478.122,19                | 9.562,44                     |   | 286.202,14                   | 22.500.000,00             |  |
| Belluno:                                       |                              |   |                         |               |               |                                    |                           |                              |   |                              |                           |  |
| Via Fantuzzi, 24/A - Via Diziani               | 106.318,77                   |   | 114.974,07              |               |               |                                    | 114.974,07                | 2.299,48                     |   | 108.618,23                   | 5.765.000,00              |  |
| Benevento:                                     |                              |   |                         |               |               |                                    |                           |                              |   |                              |                           |  |
| Via Calandra 16/18                             | 2.003.368,97                 |   | 8.347.655,54            | 82.730,66     | 8.370.000,00  | -40.436,20                         | 8.347.655,54              | 166.953,71                   | -2.170.322,68                           | 0,00                         | 0,00                      |  |
| Bergamo:                                       |                              |   |                         |               |               |                                    |                           |                              |   |                              |                           |  |
| Via A. May, 2                                  | 10.631,94                    |   | 10.631,94               |               |               |                                    | 10.631,94                 | 0,00                         |   | 10.631,94                    | 9.179.200,00              |  |
| Via Vittorio Emanuele, 5                       | 167.021,90                   |   | 183.346,35              | 20.966.633,45 | 21.150.000,00 |                                    | 183.346,35                | 3.666,93                     | -170.618,83                             | 0,00                         | 0,00                      |  |
| Belluno:                                       |                              |   |                         |               |               |                                    |                           |                              |   |                              |                           |  |
| Via Toppoli-Via Garibaldi                      | 1.085.443,66                 |   | 4.933.834,79            |               |               |                                    | 4.933.834,79              | 98.676,70                    |   | 1.184.120,36                 | 12.815.292,00             |  |
| Bologna:                                       |                              |   |                         |               |               |                                    |                           |                              |   |                              |                           |  |
| * Via Galvani, 66-68-70                        | 102.825,63                   |   | 122.841,61              |               |               |                                    | 122.841,61                | 2.456,83                     |   | 105.282,46                   | 14.530.000,00             |  |
| * Via Gramsci, 6                               | 572.580,66                   |   | 790.942,11              | 72.902.041,38 | 73.692.983,49 |                                    | 790.942,11                | 15.818,84                    | -588.399,50                             | 0,00                         | 0,00                      |  |
| Bologna:                                       |                              |   |                         |               |               |                                    |                           |                              |   |                              |                           |  |
| * Piazza della Vittoria, 39 - Corso della      | 7.516,00                     |   | 21.082,41               |               |               |                                    | 21.082,41                 | 421,65                       |   | 13.195,52                    | 8.761.433,00              |  |
| Liberti, 9                                     | 399,10                       |   | 1.073,36                |               |               |                                    | 1.073,36                  | 21,47                        |   | 420,57                       | 344.800,00                |  |
| Via Orzini, 2                                  |                              |   |                         |               |               |                                    |                           |                              |   |                              |                           |  |
| da riportare                                   | 8.725.704,83                 | 5.261,87                                | 25.908.234,77           | 73.634.677,59 | 83.619.406,35 | -45.315,75                         | 15.808.190,26             | 513.479,37                   | -3.511.794,20                           | 5.794.631,87                 | 152.544.328,00            |  |

XV LEGISLATURA - DISEGNI DI LEGGE E RELAZIONI - DOCUMENTI

| Ubicazione degli immobili                   | Totale ammontato al 31.12.2003 | Variaz. ammontato per scambio destinazione | Consistenza al 1.1.2004 | Aumenti (*)    | Danni, al      | Variazioni per scambio destinazione | Consistenza al 31.12.2004 | Ammont. (%2% o <) quota 2004 | Variazioni fondo ammont. per distinzioni | Totale ammontato al 31.12.2004 | Valutazione corrente 2004 |
|---|--------------------------------|--|-------------------------|----------------|----------------|-------------------------------------|---------------------------|------------------------------|--|--------------------------------|---------------------------|
| <i>a riporto</i>                            | 8.725.704,83                   | 5.261,87                                   | 25.908.234,77           | 73.654.677,59  | 83.619.406,35  | -45.315,75                          | 75.898.190,26             | 515.479,37                   | -3.511.794,20                            | 5.734.651,87                   | 152.544.328,00            |
| Bolsone                                     |                                |  |                         |                |                |                                     |                           |                              |  |                                |                           |
| Piazza Domenicali, 30                       | 13.862,60                      |  | 17.367,25               |                |                |                                     | 17.367,25                 | 347,35                       |  | 14.209,95                      | 18.349.692,00             |
| Brescia                                     |                                |  |                         |                |                |                                     |                           |                              |  |                                |                           |
| Via B. Croce, 92                            | 522.022,42                     |  | 840.717,01              | 26.769.212,99  | 27.630.000,00  |                                     | 0,00                      | 16.815,74                    | -538.838,16                              | 0,00                           | 0,00                      |
| Bologna                                     |                                |  |                         |                |                |                                     |                           |                              |  |                                |                           |
| Piazza della Vittoria, 1 - Piazza Sediolo   | 187.497,85                     |  | 222.140,09              | 7.571.859,91   | 7.794.000,00   |                                     | 0,00                      | 4.442,80                     | -191.940,63                              | 0,00                           | 0,00                      |
| Castelli                                    |                                |  |                         |                |                |                                     |                           |                              |  |                                |                           |
| Via Salsomaggiore-Via Grandi                | 40.513,42                      |  | 55.458,13               |                |                |                                     | 55.458,13                 | 1.109,16                     |  | 41.622,58                      | 2.965.540,00              |
| Viale R. Margherita, 179 - Via XX Settembre | 216.671,43                     |  | 277.038,51              |                |                |                                     | 277.038,51                | 5.540,77                     |  | 222.212,20                     | 15.360.073,00             |
| Calligarischi                               |                                |  |                         |                |                |                                     |                           |                              |  |                                |                           |
| Via Cavonar, 116                            | 49.623,44                      |  | 49.704,56               |                |                |                                     | 49.704,56                 | 80,92                        |  | 49.704,56                      | 1.364.000,00              |
| Chianciano                                  |                                |  |                         |                |                |                                     |                           |                              |  |                                |                           |
| Via Zucchi, 11                              | 144.567,49                     |  | 175.430,10              |                |                |                                     | 175.430,10                | 3.508,60                     |  | 148.976,09                     | 7.917.000,00              |
| Canali                                      |                                |  |                         |                |                |                                     |                           |                              |  |                                |                           |
| Via Manzoni 28 - Via S. D'Acquisto          | 283.321,96                     |  | 1.287.827,11            |                |                |                                     | 1.287.827,11              | 25.756,54                    |  | 309.078,50                     | 1.975.394,00              |
| Carate                                      |                                |  |                         |                |                |                                     |                           |                              |  |                                |                           |
| Via Don Minzoni, 1                          | 167.877,18                     |  | 214.451,16              |                |                |                                     | 214.451,16                | 4.289,02                     |  | 172.166,20                     | 8.932.000,00              |
| Castel                                      |                                |  |                         |                |                |                                     |                           |                              |  |                                |                           |
| Via Arcana                                  | 3.843.692,48                   |  | 19.218.462,51           | -4.778.462,41  | 10.440.000,00  |                                     | 0,00                      | 384.369,25                   | -4.228.061,73                            | 0,00                           | 0,00                      |
| Castelfiorentino                            |                                |  |                         |                |                |                                     |                           |                              |  |                                |                           |
| Via D'Annunzio 9/ Corso Repubblica          | 1.973,08                       |  | 3.068,83                |                |                |                                     | 3.068,83                  | 61,38                        |  | 2.094,46                       | 165.230,00                |
| Catania                                     |                                |  |                         |                |                |                                     |                           |                              |  |                                |                           |
| Via Ripalcioli/Via Cave di Villera          | 24.237,21                      |  | 24.237,21               |                |                |                                     | 24.237,21                 | 0,00                         |  | 24.237,21                      | 444.939,00                |
| Via XX Settembre, 39                        | 51.223,05                      |  | 95.897,69               |                |                |                                     | 95.897,69                 | 1.917,95                     |  | 53.141,00                      | 2.841.000,00              |
| Viale Libertà 137                           | 557.215,44                     |  | 1.126.765,56            |                |                |                                     | 1.126.765,56              | 22.533,31                    |  | 579.790,75                     | 4.204.000,00              |
| Catanzaro                                   |                                |  |                         |                |                |                                     |                           |                              |  |                                |                           |
| Via Crispi, 77                              | 76.382,72                      |  | 85.736,23               |                |                |                                     | 85.736,23                 | 1.714,72                     |  | 78.097,44                      | 3.300.000,00              |
| Chieti                                      |                                |  |                         |                |                |                                     |                           |                              |  |                                |                           |
| Via Maiclar/Via D. Spezzoli                 | 2.850.321,31                   |  | 15.835.118,34           | -5.215.118,34  | 10.620.000,00  |                                     | 0,00                      | 316.702,37                   | -3.167.023,68                            | 0,00                           | 0,00                      |
| Citta di Castello                           |                                |  |                         |                |                |                                     |                           |                              |  |                                |                           |
| Via Sacco e Vanzetti                        | 677.266,96                     |  | 2.053.015,98            |                |                |                                     | 2.053.015,98              | 41.060,32                    |  | 718.327,28                     | 3.100.000,00              |
| Colligato                                   |                                |  |                         |                |                |                                     |                           |                              |  |                                |                           |
| Corso Francia, 45                           | 1.467.761,59                   |  | 3.491.116,55            |                |                |                                     | 3.491.116,55              | 69.822,33                    |  | 1.537.583,92                   | 14.572.948,00             |
| Como  |                                |  |                         |                |                |                                     |                           |                              |  |                                |                           |
| Via Perù 2/4/6 - Via Emano                  | 3.766,13                       |  | 9.841,73                |                |                |                                     | 9.841,73                  | 196,83                       |  | 3.962,96                       | 6.640.200,00              |
| Via Pesolina, 9                             | 293.974,79                     |  | 404.773,05              | 16.605.226,95  | 17.010.000,00  |                                     | 0,00                      | 8.093,46                     | -302.070,25                              | 0,00                           | 0,00                      |
| Via Varese, 24-30                           | 4.317,24                       |  | 10.263,31               |                |                |                                     | 10.263,31                 | 205,27                       |  | 4.322,51                       | 331.200,00                |
| Cosenza                                     |                                |  |                         |                |                |                                     |                           |                              |  |                                |                           |
| Piazza Loreto 22/A                          | 442.022,68                     |  | 704.690,29              | 5.073.309,71   | 5.778.000,00   |                                     | 0,00                      | 14.093,81                    | -456.116,49                              | 0,00                           | 0,00                      |
| Cremone                                     |                                |  |                         |                |                |                                     |                           |                              |  |                                |                           |
| Via Ionzo, 69/B                             | 5.323,72                       |  | 13.031,91               |                |                |                                     | 13.031,91                 | 300,64                       |  | 5.624,36                       | 3.300.000,00              |
| Via del Vanto, 6/p.za Cadorna, 17           | 427.114,01                     |  | 611.190,19              | 13.698.809,81  | 14.310.000,00  |                                     | 0,00                      | 12.223,80                    | -439.337,81                              | 0,00                           | 0,00                      |
| Crotone                                     |                                |  |                         |                |                |                                     |                           |                              |  |                                |                           |
| Via B. Telesio                              | 587.404,99                     |  | 1.140.083,49            |                |                |                                     | 1.140.083,49              | 22.801,67                    |  | 610.206,66                     | 5.000.000,00              |
| <i>da riportare</i>                         | 21.065.680,00                  | 5.261,87                                   | 73.877.751,26           | 129.395.516,21 | 177.201.406,35 | -45.315,75                          | 26.030.545,37             | 1.473.471,38                 | -12.835.182,93                           | 10.309.230,30                  | 253.307.544,00            |

XV LEGISLATURA - DISEGNI DI LEGGE E RELAZIONI - DOCUMENTI

| Ubicazione degli immobili                             | Totale ammont. al 31.12.2003 | Var. no ammont. per cambio destinazione | Consistenza al 1.1.2004 | Aumenti (*)    | Dimin. al      | Variazioni per cambio destinazione | Consistenza al 31.12.2004 | Ammont. (+2% o -) quota 2004 | Variazione fondo ammont. per dimissioni | Totale ammont. al 31.12.2004 | Valutazione corrente 2004 |
|---|------------------------------|---|-------------------------|----------------|----------------|------------------------------------|---------------------------|------------------------------|---|------------------------------|---------------------------|
| <b>Chieti:</b>  |                              |   |                         |                |                |                                    |                           |                              |   |                              |                           |
| a riporto   | 21.665.680,00                | 5.261,87                                | 73.877.751,26           | 129.199.316,21 | 177.201.406,33 | -45.315,75                         | 26.030.545,37             | 1.473.471,38                 | -12.833.182,95                          | 10.309.230,30                | 233.307.544,00            |
| <b>Cao S. di Santarosa, 15 - Cao Nizza 28/30</b>      | 274.343,20                   |   | 440.731,56              | 10.629.268,44  | 11.070.000,00  |                                    | 0,00                      | 8.814,63                     | -283.157,83                             | 0,00                         | 0,00                      |
| <b>Desenzano:</b>                                     |                              |   |                         |                |                |                                    |                           |                              |   |                              |                           |
| Via Giovanni XXIII                                    | 335.792,21                   |   | 1.695.862,15            |                |                |                                    | 1.695.862,15              | 33.917,24                    |   | 369.709,45                   | 3.348.000,00              |
| <b>Raiate:</b>  |                              |   |                         |                |                |                                    |                           |                              |   |                              |                           |
| Viale Diaz, 23  | 252.810,98                   |   | 394.198,02              |                |                |                                    | 394.198,02                | 7.883,96                     |   | 260.764,94                   | 3.123.000,00              |
| <b>Rogge:</b>   |                              |   |                         |                |                |                                    |                           |                              |   |                              |                           |
| a Via Cavour, 164/Via Cittadella                      | 367.251,65                   |   | 513.942,59              | 11.824.396,19  | 12.338.338,72  |                                    | 0,00                      | 10.278,85                    | -377.530,48                             | 0,00                         | 0,00                      |
| <b>Rogge:</b>   |                              |   |                         |                |                |                                    |                           |                              |   |                              |                           |
| Via Bellone, 24/26/28/30A                             | 600.504,39                   |   | 797.010,99              | 15.492.919,01  | 16.290.000,00  |                                    | 0,00                      | 15.940,22                    | -616.444,60                             | 0,00                         | 0,00                      |
| <b>  Via Procacciano, 8-10</b>                        | 35.139,02                    |   | 41.772,76               |                |                |                                    | 41.772,76                 | 855,46                       |   | 34.034,48                    | 36.810.000,00             |
| <b>  Via Vecchiotti, 13</b>                           | 3.216,00                     |   | 14.313,93               |                |                |                                    | 14.313,93                 | 290,28                       |   | 3.506,28                     | 3.894.000,00              |
| <b>Rogge:</b>   |                              |   |                         |                |                |                                    |                           |                              |   |                              |                           |
| Via della Repubblica, 18                              | 118.817,52                   |   | 133.407,73              |                |                |                                    | 133.407,73                | 2.668,15                     |   | 121.482,67                   | 8.300.000,00              |
| <b>Rogge:</b>   |                              |   |                         |                |                |                                    |                           |                              |   |                              |                           |
| Viale Libertà, 48                                     | 306.478,76                   |   | 430.540,07              | 7.120.439,93   | 7.551.000,00   |                                    | 0,00                      | 8.610,80                     | -315.089,56                             | 0,00                         | 0,00                      |
| <b>Rogge:</b>   |                              |   |                         |                |                |                                    |                           |                              |   |                              |                           |
| Piazza Gramsci, 4                                     | 189.376,78                   |   | 252.312,62              |                |                |                                    | 252.312,62                | 5.046,23                     |   | 194.623,03                   | 8.900.923,00              |
| <b>Rogge:</b>   |                              |   |                         |                |                |                                    |                           |                              |   |                              |                           |
| Piazza della Vittoria, 2/Via Cadorna, 5               | 931.295,48                   |   | 1.766.668,82            |                |                |                                    | 1.766.668,82              | 35.333,38                    |   | 966.628,86                   | 31.475.474,00             |
| <b>  Via XX Settembre, 8</b>                          | 98.393,41                    |   | 298.162,19              |                |                |                                    | 298.162,19                | 5.963,24                     |   | 104.556,73                   | 395.238,00                |
| <b>  Cengio-Sestri Rogge</b>                          |                              |   |                         |                |                |                                    |                           |                              |   |                              |                           |
| V.Ciro Menotti 39 - Via Senni                         | 1.637.285,26                 |   | 5.023.118,11            |                |                |                                    | 5.023.118,11              | 100.462,36                   |   | 1.757.747,62                 | 8.219.541,00              |
| <b>  Confide:</b>                                     |                              |   |                         |                |                |                                    |                           |                              |   |                              |                           |
| P.zza Vittoria, 1 - Via Oberdan-L-go XXVII Marzo 7,10 | 116.207,06                   |   | 133.687,31              |                |                |                                    | 133.687,31                | 2.673,75                     |   | 118.860,81                   | 4.916.000,00              |
| <b>  Groggio:</b>                                     |                              |   |                         |                |                |                                    |                           |                              |   |                              |                           |
| Via Trento, 42  | 62.678,17                    |   | 63.529,46               |                |                |                                    | 63.529,46                 | 831,29                       |   | 63.529,46                    | 5.692.500,00              |
| <b>  Via Trento, 44</b>                               | 94.774,88                    |   | 96.062,11               |                |                |                                    | 96.062,11                 | 1.287,23                     |   | 96.062,11                    | 6.435.000,00              |
| <b>  Rupetta:</b>                                     |                              |   |                         |                |                |                                    |                           |                              |   |                              |                           |
| Viale Raimbrauno 25                                   | 439.523,85                   |   | 939.572,05              |                |                |                                    | 939.572,05                | 18.791,44                    |   | 458.317,29                   | 5.755.520,00              |
| <b>  Via Siffredi, 10</b>                             | 131.245,74                   |   | 246.185,08              |                |                |                                    | 246.185,08                | 4.923,70                     |   | 136.169,44                   | 4.484.925,00              |
| <b>  Rogge:</b>                                       |                              |   |                         |                |                |                                    |                           |                              |   |                              |                           |
| Via XXIV Maggio 251                                   | 868.978,96                   |   | 2.020.881,28            |                |                |                                    | 2.020.881,28              | 40.417,63                    |   | 909.396,59                   | 5.563.000,00              |
| <b>  Ivrea:</b>                                       |                              |   |                         |                |                |                                    |                           |                              |   |                              |                           |
| Piazza Lanarana                                       | 400.533,21                   |   | 766.015,33              |                |                |                                    | 766.015,33                | 15.320,31                    |   | 415.853,92                   | 5.584.448,00              |
| <b>  L'Agulla:</b>                                    |                              |   |                         |                |                |                                    |                           |                              |   |                              |                           |
| C.so Federico II-Via Giacinto                         | 25.617,25                    |   | 53.869,32               |                |                |                                    | 53.869,32                 | 1.077,39                     |   | 26.694,64                    | 9.236.790,00              |
| <b>  Via L. Ronchini, 26</b>                          | 168.197,33                   |   | 222.124,42              | 11.837.875,58  | 12.060.000,00  |                                    | 0,00                      | 4.442,49                     | -172.633,82                             | 0,00                         | 0,00                      |
| <b>  La Spigola:</b>                                  |                              |   |                         |                |                |                                    |                           |                              |   |                              |                           |
| Via Mazzoni, 63                                       | 17.763,54                    |   | 24.660,08               |                |                |                                    | 24.660,08                 | 493,20                       |   | 18.256,74                    | 14.164.867,00             |
| <b>  Lanusa:</b>                                      |                              |   |                         |                |                |                                    |                           |                              |   |                              |                           |
| Via C.Battisti, 52/Erri Lavoro 12                     | 371.645,87                   |   | 597.191,97              |                |                |                                    | 597.191,97                | 11.943,84                    |   | 383.389,71                   | 19.401.340,00             |
| <b>  Lesse:</b>                                       |                              |   |                         |                |                |                                    |                           |                              |   |                              |                           |
| Via XXV Luglio 51                                     | 3.133,49                     |   | 7.223,50                |                |                |                                    | 7.223,50                  | 144,47                       |   | 3.277,90                     | 2.050.000,00              |
| <b>  Viale Marche, 12/14 - via Guasco, 1-13</b>       | 376.317,27                   |   | 591.632,03              | 5.179.767,26   | 5.771.399,29   |                                    | 0,00                      | 11.832,64                    | -388.049,91                             | 0,00                         | 0,00                      |
| <b>  da riportare</b>                                 | 29.911.033,20                | 5.261,87                                | 91.412.626,74           | 191.484.272,56 | 242.282.144,36 | -45.315,75                         | 40.599.439,19             | 1.823.715,38                 | -14.988.095,15                          | 16.751.915,59                | 441.029.712,00            |

XV LEGISLATURA - DISEGNI DI LEGGE E RELAZIONI - DOCUMENTI

| Ubicazione degli immobili   | Totale annuo al 31.12.2003 | Var. no annuo al 31.12.2003 | Comitanza al 31.12.2003 | Annuità (*)           | Distanza              | Variazioni per cambio destinazione | Comitanza al 31.12.2004 | Annuità (-20% o < quota 2004 | Variazione fondo ammort. per distinzioni | Totale annuo al 31.12.2004 | Valutazione corrente 2004 |
|---|----------------------------|-----------------------------|-------------------------|-----------------------|-----------------------|------------------------------------|-------------------------|------------------------------|--|----------------------------|---------------------------|
| <b>a riparto</b>  | <b>29.911.033,29</b>       | <b>5.261,87</b>             | <b>91.442.626,74</b>    | <b>191.782.272,36</b> | <b>242.282.144,36</b> | <b>-45.315,75</b>                  | <b>40.599.439,19</b>    | <b>1.823.715,38</b>          | <b>-14.988.095,13</b>                    | <b>18.751.915,59</b>       | <b>441.029.714,00</b>     |
| <b>LECCE:</b>   |                            |                             |                         |                       |                       |                                    |                         |                              |  |                            |                           |
| Conso Carlo Alberto, 39   | 1.765.597,72               |                             | 7.356.407,20            |                       |                       |                                    | 7.356.407,20            | 147.128,14                   |  | 1.912.665,86               | 20.395.800,00             |
| <b>MANTOVA:</b>   |                            |                             |                         |                       |                       |                                    |                         |                              |  |                            |                           |
| Via Fiume   | 68.850,69                  |                             | 126.349,61              |                       |                       |                                    | 126.349,61              | 2.526,99                     |  | 71.377,68                  | 6.438.000,00              |
| Via Trossa, 4   | 111.064,13                 |                             | 203.816,92              |                       |                       |                                    | 203.816,92              | 4.076,33                     |  | 115.140,46                 | 9.947.487,00              |
| <b>MILANO:</b>  |                            |                             |                         |                       |                       |                                    |                         |                              |  |                            |                           |
| Via C. del Froto, 1129-P.za Martini Libertà, 65-Via Bernasconi e Mattonacci, 5/11 | 111.126,04                 |                             | 113.819,12              |                       |                       |                                    | 113.819,12              | 2.276,38                     |  | 113.402,42                 | 7.755.000,00              |
| <b>MILANO (cont.)</b>   |                            |                             |                         |                       |                       |                                    |                         |                              |  |                            |                           |
| Via Dante, 1  | 160.039,97                 |                             | 177.685,25              | 4.475.514,75          | 4.833.000,00          |                                    | 0,00                    | 3.453,71                     | -163.593,68                              | 0,00                       | 0,00                      |
| <b>MANTOVA (cont.)</b>  |                            |                             |                         |                       |                       |                                    |                         |                              |  |                            |                           |
| Piazza Martini di Badbars   | 3.726,12                   |                             | 8.381,45                |                       |                       |                                    | 8.381,45                | 167,63                       |  | 3.893,75                   | 6.514.800,00              |
| <b>MANTOVA (cont.)</b>  |                            |                             |                         |                       |                       |                                    |                         |                              |  |                            |                           |
| Via Fiume, 3/5  | 279.534,72                 |                             | 413.096,28              |                       |                       |                                    | 413.096,28              | 8.260,73                     |  | 287.795,45                 | 22.120.000,00             |
| <b>MILANO (cont.)</b>   |                            |                             |                         |                       |                       |                                    |                         |                              |  |                            |                           |
| Via Cappellini/2/B  | 65.122,53                  |                             | 68.026,54               |                       |                       |                                    | 68.026,54               | 1.360,35                     |  | 66.483,06                  | 4.054.000,00              |
| <b>MANTOVA (cont.)</b>  |                            |                             |                         |                       |                       |                                    |                         |                              |  |                            |                           |
| C. Garibaldi 215 (ex URM)   | 986,69                     |                             | 2.345,86                |                       |                       |                                    | 2.345,86                | 46,92                        |  | 1.033,61                   | 31.104,00                 |
| Via Argonnesi (ex 318)  | 9.683,26                   |                             | 11.793,11               |                       |                       |                                    | 11.793,11               | 233,90                       |  | 9.921,16                   | 2.614.000,00              |
| Via Ronzoni (ex 364)  | 2.916,57                   |                             | 4.549,12                |                       |                       |                                    | 4.549,12                | 90,94                        |  | 3.007,55                   | 1.822.000,00              |
| Via V. Emanuele, 100  | 171.474,27                 |                             | 216.497,62              |                       |                       |                                    | 216.497,62              | 4.329,95                     |  | 175.804,22                 | 5.161.500,00              |
| <b>MILANO (cont.)</b>   |                            |                             |                         |                       |                       |                                    |                         |                              |  |                            |                           |
| Piazza Brestelli 4  | 202,20                     |                             | 409,38                  |                       |                       |                                    | 409,38                  | 8,02                         |  | 210,22                     | 165.302,00                |
| <b>MANTOVA (cont.)</b>  |                            |                             |                         |                       |                       |                                    |                         |                              |  |                            |                           |
| Piazza Milano/1/0/12  | 90.573,47                  |                             | 208.066,38              |                       |                       |                                    | 208.066,38              | 4.161,33                     |  | 94.734,80                  | 72.311.819,00             |
| Via Vico-Via N.Pomilio  | 30.154,73                  |                             | 53.856,02               |                       |                       |                                    | 53.856,02               | 1.077,12                     |  | 31.231,85                  | 3.733.085,00              |
| Via G.Ripponacci 332/6  | 5.642.062,83               |                             | 25.645.740,16           |                       |                       |                                    | 25.645.740,16           | 512.914,80                   |  | 6.154.977,69               | 42.688.800,00             |
| Via Guazzola, 4-6   | 79.017,05                  |                             | 228.245,43              |                       |                       |                                    | 228.245,43              | 4.564,91                     |  | 0,00                       | 0,00                      |
| Via M. Gioia, 22  | 2.578.643,12               |                             | 3.696.449,88            |                       |                       |                                    | 3.696.449,88            | 73.129,00                    |  | 0,00                       | 0,00                      |
| Via Silva, 36   | 4.266.409,66               |                             | 17.776.706,90           |                       |                       |                                    | 17.776.706,90           | 355.534,14                   |  | 4.621.943,80               | 51.203.960,00             |
| <b>MODENA:</b>  |                            |                             |                         |                       |                       |                                    |                         |                              |  |                            |                           |
| V.le Virginia Reiter/27/6   | 130.974,66                 |                             | 152.061,76              |                       |                       |                                    | 152.061,76              | 3.041,24                     |  | 0,00                       | 0,00                      |
| <b>MONFALCONE:</b>  |                            |                             |                         |                       |                       |                                    |                         |                              |  |                            |                           |
| Via Valentini, 1  | 197.783,82                 |                             | 1.237.009,72            |                       |                       |                                    | 1.237.009,72            | 24.740,19                    |  | 222.524,01                 | 1.470.000,00              |
| <b>MONZA:</b>   |                            |                             |                         |                       |                       |                                    |                         |                              |  |                            |                           |
| V. Morandi 2-V. Correggio   | 524.002,31                 |                             | 1.218.811,12            |                       |                       |                                    | 1.218.811,12            | 24.376,22                    |  | 548.458,59                 | 17.278.885,00             |
| <b>NAPOLI:</b>  |                            |                             |                         |                       |                       |                                    |                         |                              |  |                            |                           |
| Via G. Ferraris, 4  | 726.732,38                 |                             | 970.566,23              |                       |                       |                                    | 970.566,23              | 19.411,32                    |  | 0,00                       | 0,00                      |
| Via Guarnati ad Orsoline  | 54.930,61                  |                             | 228.877,54              |                       |                       |                                    | 228.877,54              | 4.377,55                     |  | 59.408,16                  | 9.951.560,00              |
| Via Guarnati Nuovi  | 225.125,60                 |                             | 295.807,02              |                       |                       |                                    | 295.807,02              | 5.916,14                     |  | 231.041,74                 | 17.666.640,00             |
| Via Mediana, 61   | 171.123,26                 |                             | 177.123,26              |                       |                       |                                    | 177.123,26              | 0,00                         |  | 177.123,26                 | 7.002.996,00              |
| <b>NOVARA:</b>  |                            |                             |                         |                       |                       |                                    |                         |                              |  |                            |                           |
| Conso della Vittoria, 8   | 224.923,95                 |                             | 310.839,08              |                       |                       |                                    | 310.839,08              | 6.216,78                     |  | 231.140,73                 | 16.883.663,00             |
| <b>NOVARA (cont.)</b>   |                            |                             |                         |                       |                       |                                    |                         |                              |  |                            |                           |
| Via L. Da Vinci, 6/22   | 20.438,67                  |                             | 30.014,83               |                       |                       |                                    | 30.014,83               | 600,30                       |  | 21.638,97                  | 1.156.194,00              |
| V.le Manzoni, 41/Via L. da Vinci 26   | 157.734,68                 |                             | 168.907,60              |                       |                       |                                    | 168.907,60              | 3.378,15                     |  | 161.112,83                 | 5.138.642,00              |
| <b>da riportare</b>   | <b>47.788.011,00</b>       | <b>5.261,87</b>             | <b>152.504.820,43</b>   | <b>306.957.224,01</b> | <b>362.940.104,36</b> | <b>-45.315,75</b>                  | <b>96.476.624,33</b>    | <b>3.041.416,98</b>          | <b>-18.767.202,51</b>                    | <b>32.067.487,34</b>       | <b>774.534.949,20</b>     |

XV LEGISLATURA - DISEGNI DI LEGGE E RELAZIONI - DOCUMENTI

| Ubicazione degli immobili                                   | Totale assunto al 31.12.2003 | Var. in aumento per cambio destinazione | Consistenza al 1.1.2004 | Aumenti (*)    | Danno al       | Variazioni per cambio destinazione | Consistenza al 31.12.2004 | Annuale (% o < >) quant. 2004 | Variazione fondo ammort. per deprezzamenti | Totale assunto al 31.12.2004 | Valutazione corrente 2004 |
|---|------------------------------|---|-------------------------|----------------|----------------|------------------------------------|---------------------------|-------------------------------|--|------------------------------|---------------------------|
| <b>Padova:</b>  | 47.788.011,00                | 5.261,87                                | 152.504.820,43          | 306.957.224,01 | 362.940.104,36 | -45.313,75                         | 56.476.624,33             | 3.041.416,98                  | -18.767.202,51                             | 32.067.487,34                | 774.334.949,00            |
| * P.zza Invenzione 28 Aprile, 8-V. Venedi (Palazzo Spinato) | 34.161,93                    |   | 48.207,83               | 18.486.327,62  | 18.334.535,45  |                                    | 0,00                      | 964,16                        | -35.126,09                                 | 0,00                         | 0,00                      |
| * Via Fiume (Palazzo Ducale)                                | 440,39                       |   | 757,65                  |                |                |                                    | 757,65                    | 15,15                         |  | 455,54                       | 675.000,00                |
| <b>Palermo:</b>   |                              |   |                         |                |                |                                    |                           |                               |  |                              |                           |
| Via degli Orti, 31/C  | 113.191,75                   |   | 263.361,38              |                |                |                                    | 263.361,38                | 5.267,23                      |  | 118.491,94                   | 909.000,00                |
| Via Laurana, 59   | 627.083,15                   |   | 790.121,97              | 18.159.371,03  | 18.949.500,00  |                                    | 0,00                      | 15.802,44                     | -642.855,59                                | 0,00                         | 0,00                      |
| <b>PARMA:</b>   |                              |   |                         |                |                |                                    |                           |                               |  |                              |                           |
| * L.panna-Via Subbura, 5                                    | 10.772,48                    |   | 21.183,15               |                |                |                                    | 21.183,15                 | 423,66                        |  | 11.196,14                    | 1.085.000,00              |
| Via Biondi, 10  | 195.510,88                   |   | 237.637,79              |                |                |                                    | 237.637,79                | 4.752,76                      |  | 200.263,64                   | 9.056.000,00              |
| <b>Pavia:</b>   |                              |   |                         |                |                |                                    |                           |                               |  |                              |                           |
| Via Casero Biondi, 23 - Via Palestro, 28                    | 523.269,50                   |   | 726.405,22              | 12.943.594,78  | 13.680.000,00  |                                    | 0,00                      | 14.524,10                     | -537.797,60                                | 0,00                         | 0,00                      |
| <b>Reggio Emilia:</b>                                       |                              |   |                         |                |                |                                    |                           |                               |  |                              |                           |
| Via Canali/Via Ascanio                                      | 2.957.676,12                 |   | 14.929.071,78           | 3.430.221,22   | 18.540.000,00  |                                    | 0,00                      | 298.581,44                    | -3.256.237,56                              | 0,00                         | 0,00                      |
| <b>ROMA:</b>  |                              |   |                         |                |                |                                    |                           |                               |  |                              |                           |
| Via Diaz, 343/9 - 41/51 - Via Corpus Donati                 | 130.436,86                   |   | 465.845,94              |                |                |                                    | 465.845,94                | 9.316,52                      |  | 139.753,78                   | 1.175.000,00              |
| Via Gramsci, 610  | 185.881,67                   |   | 236.027,47              | 8.673.572,53   | 8.910.000,00   |                                    | 0,00                      | 4.720,55                      | -190.602,22                                | 0,00                         | 0,00                      |
| <b>ROMA (cont.)</b>   |                              |   |                         |                |                |                                    |                           |                               |  |                              |                           |
| Via R. Pranducci, 35/Via Gobetti, 1                         | 315.126,82                   |   | 524.684,35              |                |                |                                    | 524.684,35                | 10.493,69                     |  | 325.620,51                   | 10.193.699,00             |
| <b>PLACENZA:</b>  |                              |   |                         |                |                |                                    |                           |                               |  |                              |                           |
| * P.zza Cavalli, 62   | 33.847,89                    |   | 51.620,10               |                |                |                                    | 51.620,10                 | 1.032,40                      |  | 34.810,29                    | 10.011.000,00             |
| <b>Pinerolo:</b>  |                              |   |                         |                |                |                                    |                           |                               |  |                              |                           |
| Via Kennedy, 5  | 571.060,32                   |   | 1.343.118,65            |                |                |                                    | 1.343.118,65              | 26.862,37                     |  | 597.922,69                   | 4.691.804,00              |
| <b>PIOMBINO:</b>  |                              |   |                         |                |                |                                    |                           |                               |  |                              |                           |
| Via Marco Polo, 3-4-7                                       | 399.136,67                   |   | 1.086.553,61            |                |                |                                    | 1.086.553,61              | 21.731,07                     |  | 420.867,74                   | 3.918.300,00              |
| <b>PISA:</b>  |                              |   |                         |                |                |                                    |                           |                               |  |                              |                           |
| Piazza Guerrazzi, 10  | 190.658,24                   |   | 303.793,26              |                |                |                                    | 303.793,26                | 6.075,17                      |  | 196.734,11                   | 13.570.000,00             |
| <b>PISTOIA:</b>   |                              |   |                         |                |                |                                    |                           |                               |  |                              |                           |
| Viale Adria   | 1.561.618,18                 |   | 6.545.115,47            | 1.392.844,55   | 7.931.000,00   |                                    | 0,00                      | 130.902,31                    | -1.692.520,49                              | 0,00                         | 0,00                      |
| <b>POTENZA:</b>   |                              |   |                         |                |                |                                    |                           |                               |  |                              |                           |
| * Via Pretoria, 263   | 208.141,07                   |   | 271.568,40              |                |                |                                    | 271.568,40                | 5.431,38                      |  | 213.572,45                   | 9.924.550,00              |
| <b>PRATO:</b>   |                              |   |                         |                |                |                                    |                           |                               |  |                              |                           |
| Via V. Veneto, 3  | 926.986,18                   |   | 2.467.608,52            |                |                |                                    | 2.467.608,52              | 49.352,17                     |  | 976.338,35                   | 12.490.000,00             |
| <b>RAGUSA:</b>  |                              |   |                         |                |                |                                    |                           |                               |  |                              |                           |
| Via L. de Vinci, 25   | 110.283,97                   |   | 117.946,38              |                |                |                                    | 117.946,38                | 2.358,93                      |  | 112.642,90                   | 2.784.000,00              |
| <b>RAVENNA:</b>   |                              |   |                         |                |                |                                    |                           |                               |  |                              |                           |
| * Via Giuseppe-Via Guerrini-Via Gualdi, 24                  | 175.186,81                   |   | 208.548,48              |                |                |                                    | 208.548,48                | 4.170,97                      |  | 177.537,78                   | 9.500.000,00              |
| <b>REGGIO CALABRIA:</b>                                     |                              |   |                         |                |                |                                    |                           |                               |  |                              |                           |
| Via D. Romeo, 15  | 134.883,95                   |   | 154.836,77              |                |                |                                    | 154.836,77                | 3.096,74                      |  | 141.980,69                   | 6.500.000,00              |
| Via V. Emanuele, 125  | 2.276,84                     |   | 3.975,01                |                |                |                                    | 3.975,01                  | 79,50                         |  | 2.356,34                     | 3.000.000,00              |
| <b>REGGIO EMILIA:</b>                                       |                              |   |                         |                |                |                                    |                           |                               |  |                              |                           |
| Via della Previdenza Sociale, 6                             | 3.111.705,68                 |   | 17.287.741,26           | -6.037.741,26  | 11.250.000,00  |                                    | 0,00                      | 345.754,83                    | -3.457.460,51                              | 0,00                         | 0,00                      |
| <b>Rieti:</b>   |                              |   |                         |                |                |                                    |                           |                               |  |                              |                           |
| * Via Chiaia, 42  | 85.450,36                    |   | 94.614,85               |                |                |                                    | 94.614,85                 | 1.892,90                      |  | 87.342,66                    | 5.935.935,00              |
| <b>da riportare</b>   | 60.394.798,71                | 5.261,87                                | 200.685.166,32          | 364.016.568,46 | 460.562.139,81 | -45.313,75                         | 104.094.279,22            | 4.003.022,92                  | -28.579.852,57                             | 35.825.231,93                | 879.954.237,00            |



XV LEGISLATURA - DISEGNI DI LEGGE E RELAZIONI - DOCUMENTI

| Ubicazione degli immobili   | Totale ammontato al 31.12.2003 | Variazioni per aumento per cambio destinazione | Consistenza al 1.1.2004 | Aumenti (*)    | Diminuzi       | Variazioni per cambio destinazione | Consistenza al 31.12.2004 | Ammontato (-2% o <) quota 2004 | Variazione fondo numer. per dimissioni | Totale ammontato al 31.12.2004 | Valutazione corrente 2004 |
|---|--------------------------------|--|-------------------------|----------------|----------------|------------------------------------|---------------------------|--------------------------------|--|--------------------------------|---------------------------|
| <b>Rimini:</b>  |                                |  |                         |                |                |                                    |                           |                                |  |                                |                           |
| Via Mecenate, 25 (Nuova Cir. Rimini - S. Marino)                                    | 1.463.197,78                   |  | 7.230.716,68            | 491.283,52     | 7.722.000,00   |                                    | 0,00                      | 144.614,33                     | -1.607.812,11                          | 0,00                           | 0,00                      |
| <b>Roma:</b>  |                                |  |                         |                |                |                                    |                           |                                |  |                                |                           |
| EUR (lotto A) delle Nazioni Unite   | 1.205.236,57                   |  | 1.471.482,46            |                |                |                                    | 1.471.482,46              | 29.429,65                      |  | 1.234.666,22                   | 179.330.000,00            |
| EUR (lotto B) - Via   | 1.172.165,70                   |  | 1.775.916,45            |                |                |                                    | 1.775.916,45              | 35.518,33                      |  | 1.207.684,03                   | 52.965.000,00             |
| della Città del Lavoro  | 2.047.123,45                   |  | 2.795.791,33            |                |                |                                    | 2.795.791,33              | 55.915,83                      |  | 2.103.039,28                   | 187.830.000,00            |
| EUR (lotto C) Il Grande, 21   |                                |  |                         |                |                |                                    |                           |                                |  |                                |                           |
| Langovero delle Armi (Collegamento)   | 56,55                          |  | 77,47                   |                |                |                                    | 77,47                     | 1,55                           |  | 58,10                          | 205.000,00                |
| Piazza Adiana 8/10 - Via Crescenzo 17a (centro forum)                               | 9.749,12                       |  | 22.788,43               |                |                |                                    | 22.788,43                 | 455,77                         |  | 10.204,89                      |                           |
| * Via Amba Ardenne, 5   | 844.601,48                     |  | 1.185.860,34            | 41.472.429,44  | 42.658.289,98  |                                    | 0,00                      | 23.717,21                      | -661.318,69                            | 0,00                           | 0,00                      |
| * Via del Conso, 471 - Piazza Augusto Imperatore, 22 - Largo del Lombardi, 21       | 27.106,69                      |  | 55.170,02               | 9.939.420,79   | 9.994.590,81   |                                    | 0,00                      | 1.103,40                       | -28.210,09                             | 0,00                           | 0,00                      |
| Via della Frezza 17, Via Soderini 2, Corea 3  | 78.817,00                      |  | 160.415,61              |                |                |                                    | 160.415,61                | 3.204,31                       |  | 82.025,31                      | 65.991.975,00             |
| * Via Panso 25 (Via Formi 49) - (1. loc. Cal. C2 Fg/197 p. da 153 sub.1 - Archivio) | 72.018,33                      |  | 115.521,81              |                |                |                                    | 115.521,81                | 2.310,44                       |  | 74.328,97                      | 923.190,00                |
| * Via Giulio Romano, 46   | 202.054,12                     |  | 228.801,57              |                |                |                                    | 228.801,57                | 4.576,03                       |  | 206.630,15                     | 28.828.415,00             |
| <b>Rovigo:</b>  |                                |  |                         |                |                |                                    |                           |                                |  |                                |                           |
| Piazza Fratelli Cervi, 5  | 244.055,67                     |  | 394.963,81              |                |                |                                    | 394.963,81                | 6.699,28                       |  | 250.734,95                     | 5.237.400,00              |
| Piazza Fratelli Cervi, 18   | 31.864,89                      |  | 33.945,34               |                |                |                                    | 33.945,34                 | 678,21                         |  | 32.543,80                      | 2.080.000,00              |
| <b>Salerno:</b>   |                                |  |                         |                |                |                                    |                           |                                |  |                                |                           |
| Corso Garibaldi, 38   | 130.006,24                     |  | 151.371,02              |                |                |                                    | 151.371,02                | 3.027,42                       |  | 133.033,66                     | 7.397.480,00              |
| * Via Acquaro, 1  | 43.986,29                      |  | 55.285,69               |                |                |                                    | 55.285,69                 | 1.105,71                       |  | 45.091,00                      | 1.773.450,00              |
| * San Donato di Piave (VE); Via Trento 19   | 730.240,91                     |  | 3.618.762,34            |                |                |                                    | 3.618.762,34              | 72.373,23                      |  | 802.616,16                     | 5.450.000,00              |
| <b>Sassari:</b>   |                                |  |                         |                |                |                                    |                           |                                |  |                                |                           |
| Via Rockefeller (no 67141)  | 542.760,80                     |  | 14.490.901,48           | -8.154.901,48  | 6.336.000,00   |                                    | 0,00                      | 289.818,03                     | -432.578,83                            | 0,00                           | 0,00                      |
| <b>Savona:</b>  |                                |  |                         |                |                |                                    |                           |                                |  |                                |                           |
| Piazza Marconi, 4/6   | 21.105,91                      |  | 37.031,92               |                |                |                                    | 37.031,92                 | 740,64                         |  | 21.846,55                      | 12.498.880,00             |
| <b>Strens:</b>  |                                |  |                         |                |                |                                    |                           |                                |  |                                |                           |
| * Via Memmi - Via S. Marcella - Via Bessafani                                       | 1.329.963,18                   |  | 3.103.984,76            | 7.535.365,33   | 10.639.350,09  |                                    | 0,00                      | 62.079,70                      | -1.392.042,88                          | 0,00                           | 0,00                      |
| <b>Siracusa:</b>  |                                |  |                         |                |                |                                    |                           |                                |  |                                |                           |
| * Corso Gelone, 9092 - Via Ercolano, 10/12  | 312.119,15                     |  | 444.090,83              |                |                |                                    | 444.090,83                | 8.881,82                       |  | 321.000,97                     | 7.775.643,00              |
| <b>Sondrio:</b>   |                                |  |                         |                |                |                                    |                           |                                |  |                                |                           |
| Via 25 Aprile, 5  | 114.981,60                     |  | 133.563,90              |                |                |                                    | 133.563,90                | 2.671,28                       |  | 117.652,88                     | 8.727.550,00              |
| * Via Martiri della Libertà.  | 19.710,54                      |  | 33.685,39               |                |                |                                    | 33.685,39                 | 673,71                         |  | 20.384,25                      | 5.326.400,00              |
| <b>Sulmona:</b>   |                                |  |                         |                |                |                                    |                           |                                |  |                                |                           |
| * Via Vicenno - S. Paolo  | 831.273,70                     |  | 2.970.452,60            |                |                |                                    | 2.970.452,60              | 59.409,05                      |  | 890.682,75                     | 5.144.029,00              |
| <b>da riportare</b>   | 71.868.994,58                  | 5.261,87                                       | 241.135.748,17          | 415.300.165,86 | 537.912.370,69 | -45.315,75                         | 118.478.227,59            | 4.817.031,57                   | -33.308.815,17                         | 43.379.476,85                  | 1.457.478.649,00          |

XV LEGISLATURA - DISEGNI DI LEGGE E RELAZIONI - DOCUMENTI

| Ubicazione degli immobili                                 | Totale ammont. al 31.12.2003 | Variazioni per cambio destinazione | Consistenza al 1.1.2004 | Ammont. (*)    | Demanii        | Variazioni per cambio destinazione | Consistenza al 31.12.2004 | Ammont. (-2% o <) quote 2004 | Variazione fondo ammont. per dimissioni | Totale ammont. al 31.12.2004 | Valutazione corrente 2004 |
|---|------------------------------|------------------------------------|-------------------------|----------------|----------------|------------------------------------|---------------------------|------------------------------|---|------------------------------|---------------------------|
| <b>a riporto</b>  | 71.868.994,58                | 5.261,87                           | 241.155.748,17          | 415.900.165,86 | 537.912.370,69 | -45.315,75                         | 118.478.227,59            | 4.814.035,57                 | -33.308.815,17                          | 43.379.476,85                | 1.457.478.649,00          |
| <b>Taranto:</b>   |                              |                                    |                         |                |                |                                    |                           |                              |   |                              |                           |
| Via Leonida, 109/111/113                                  | 160.237,21                   |                                    | 184.273,38              |                |                |                                    | 184.273,38                | 3.655,47                     |   | 163.922,68                   | 5.650.000,00              |
| <b>Trapani:</b>   |                              |                                    |                         |                |                |                                    |                           |                              |   |                              |                           |
| Corso S. Girolamo, 12                                     | 63.531,89                    |                                    | 66.509,42               |                |                |                                    | 66.509,42                 | 1.330,19                     |   | 64.862,08                    | 4.209.719,00              |
| <b>Tegoli:</b>  |                              |                                    |                         |                |                |                                    |                           |                              |   |                              |                           |
| * Via Camporeali, 6/Corso Triclia, 136                    | 7.647,21                     |                                    | 13.907,13               |                |                |                                    | 13.907,13                 | 274,14                       |   | 7.925,35                     | 3.400.000,00              |
| <b>Trapani:</b>   |                              |                                    |                         |                |                |                                    |                           |                              |   |                              |                           |
| Via Siracusa, 5   | 245.154,26                   |                                    | 423.798,45              |                |                |                                    | 423.798,45                | 8.473,97                     |   | 253.630,23                   | 9.700.000,00              |
| <b>Torino:</b>  |                              |                                    |                         |                |                |                                    |                           |                              |   |                              |                           |
| Corso Giulio Cesare (Corso Nord)                          | 564.347,63                   |                                    | 1.065.279,07            |                |                |                                    | 1.065.279,07              | 21.305,38                    |   | 585.633,21                   | 12.327.155,00             |
| Corso Turati-Fonico Sud                                   | 520.051,30                   |                                    | 833.093,80              |                |                |                                    | 833.093,80                | 16.661,88                    |   | 236.713,18                   | 12.761.036,00             |
| V. XX Settembre, 30/34 (Orto B)                           | 157.556,15                   |                                    | 250.968,42              |                |                |                                    | 250.968,42                | 5.019,37                     |   | 157.575,52                   | 38.572.547,00             |
| * Via Frolo, 2/4 (Orto C)                                 | 23.040,85                    |                                    | 44.585,40               |                |                |                                    | 44.585,40                 | 891,71                       |   | 23.932,56                    | 26.326.823,00             |
| Via Nizza, 36/36 (Lungotto)                               | 1.437.099,11                 |                                    | 3.592.747,77            |                |                |                                    | 3.592.747,77              | 71.854,96                    |   | 1.508.934,07                 | 10.002.540,00             |
| * Via Roma - Via Archvescovado (Orto A)                   | 33.161,70                    |                                    | 65.745,81               |                |                |                                    | 65.745,81                 | 1.314,92                     |   | 34.476,62                    | 21.115.933,00             |
| <b>Trapani:</b>   |                              |                                    |                         |                |                |                                    |                           |                              |   |                              |                           |
| Via Scintano 28-Via Vespej                                | 260.628,45                   |                                    | 364.813,86              |                |                |                                    | 364.813,86                | 7.296,28                     |   | 267.924,73                   | 3.235.000,00              |
| <b>Treviso:</b>   |                              |                                    |                         |                |                |                                    |                           |                              |   |                              |                           |
| Via delle Ombre, 8  | 137.741,27                   |                                    | 144.214,04              |                |                |                                    | 144.214,04                | 2.884,28                     |   | 140.625,53                   | 12.221.545,00             |
| Via Romandi, 40   | 1.257,39                     |                                    | 2.955,74                |                |                |                                    | 2.955,74                  | 59,11                        |   | 1.316,50                     | 3.432.805,00              |
| <b>Treviso:</b>   |                              |                                    |                         |                |                |                                    |                           |                              |   |                              |                           |
| Via Trento - Via Zara                                     | 192.426,01                   |                                    | 583.109,12              |                |                |                                    | 583.109,12                | 11.662,18                    |   | 204.088,19                   | 2.235.000,00              |
| Via Trento e Trieste, 6                                   | 184.994,83                   |                                    | 224.868,29              |                |                |                                    | 224.868,29                | 4.497,37                     |   | 189.492,20                   | 11.000.000,00             |
| <b>Treviso:</b>   |                              |                                    |                         |                |                |                                    |                           |                              |   |                              |                           |
| * Via Brindisi, 10  | 112.571,42                   |                                    | 146.934,62              |                |                |                                    | 146.934,62                | 2.938,69                     |   | 115.510,11                   | 8.520.000,00              |
| * Via Buonarroti 4-Via Canova 6                           | 2.061,31                     |                                    | 2.464,43                |                |                |                                    | 2.464,43                  | 49,29                        |   | 2.110,80                     | 128.000,00                |
| Via S. Anastasio, 5                                       | 373.106,74                   |                                    | 500.022,27              |                |                |                                    | 500.022,27                | 10.000,45                    |   | 0,00                         | 0,00                      |
| <b>Udine:</b>   |                              |                                    |                         |                |                |                                    |                           |                              |   |                              |                           |
| * Piazza XX Settembre 11/Via Cacciari                     | 4.813,53                     |                                    | 10.247,79               |                |                |                                    | 10.247,79                 | 204,96                       |   | 5.018,49                     | 4.439.000,00              |
| Via Savigliana, 37  | 168.661,45                   |                                    | 183.548,19              |                |                |                                    | 183.548,19                | 3.670,96                     |   | 172.332,41                   | 0,00                      |
| <b>Varese:</b>  |                              |                                    |                         |                |                |                                    |                           |                              |   |                              |                           |
| * Piazza Monte Grappa/Via Volpi, 3                        | 62.342,37                    |                                    | 113.794,76              |                |                |                                    | 113.794,76                | 2.275,90                     |   | 62.342,37                    | 0,00                      |
| <b>Venezia:</b>   |                              |                                    |                         |                |                |                                    |                           |                              |   |                              |                           |
| Fond. la Rio Nuovo, 3519-Donoduro                         | 608.321,22                   |                                    | 951.193,11              |                |                |                                    | 951.193,11                | 19.023,86                    |   | 627.345,08                   | 28.900.000,00             |
| <b>Vercelli:</b>  |                              |                                    |                         |                |                |                                    |                           |                              |   |                              |                           |
| Piazza Zungarelli, 10/Via Cagno, 12                       | 502.945,18                   |                                    | 873.151,20              |                |                |                                    | 873.151,20                | 17.463,02                    |   | 502.945,18                   | 0,00                      |
| <b>Vergoli:</b>   |                              |                                    |                         |                |                |                                    |                           |                              |   |                              |                           |
| Via Montanari 14-Caso P. Nuova-Via Cesare Battisti, 23/25 | 331.902,90                   |                                    | 480.129,44              |                |                |                                    | 480.129,44                | 9.602,60                     |   | 331.902,90                   | 0,00                      |
| <b>Vigevano:</b>  |                              |                                    |                         |                |                |                                    |                           |                              |   |                              |                           |
| Via Garibaldi, 25   | 271.050,55                   |                                    | 1.694.631,69            |                |                |                                    | 1.694.631,69              | 33.892,63                    |   | 304.943,16                   | 4.088.000,00              |
| <b>Vigevano:</b>  |                              |                                    |                         |                |                |                                    |                           |                              |   |                              |                           |
| Corso SS. Felice e Fortunato, 163                         | 257.703,55                   |                                    | 360.908,80              |                |                |                                    | 360.908,80                | 7.218,18                     |   | 257.703,55                   | 0,00                      |
| Piazza XX Settembre - Via S. Lucia (Piazza Angarini)      | 2.468,56                     |                                    | 2.648,10                |                |                |                                    | 2.648,10                  | 52,96                        |   | 2.521,52                     | 4.200.000,00              |
| <b>da riportare</b>                                       | 78.550.859,00                | 5.261,87                           | 254.316.292,67          | 489.638.202,38 | 614.761.962,27 | -45.315,75                         | 129.147.217,03            | 5.077.646,48                 | -35.035.748,67                          | 48.578.018,68                | 1.683.963.752,00          |

XV LEGISLATURA - DISEGNI DI LEGGE E RELAZIONI - DOCUMENTI

| Ubicazione degli immobili                              | Totale ammont. al 31.12.2003 | Variaz. ammont. per cambio destinazione | Consistenza al 1.1.2004 | Aumenti (*)    | Diminuz.       | Variazioni per cambio destinazione | Consistenza al 31.12.2004 | Ammt. (-2% o -) quote 2004 | Variazione fondo ammont. per dimissionari | Totale ammont. al 31.12.2004 | Variazione corrente 2004 |
|--|------------------------------|---|-------------------------|----------------|----------------|------------------------------------|---------------------------|----------------------------|---|------------------------------|--------------------------|
| da riportare   | 78.550.659,00                | 5.261,87                                | 254.316.292,67          | 489.638.202,38 | 614.761.962,27 | -45.315,75                         | 129.147.217,03            | 5.077.646,48               | -35.055.748,67                            | 48.578.018,68                | 1.683.963.752,00         |
| a) a riporto   | 78.550.659,00                | 5.261,87                                | 254.316.292,67          | 489.638.202,38 | 614.761.962,27 | -45.315,75                         | 129.147.217,03            | 5.077.646,48               | -35.055.748,67                            | 48.578.018,68                | 1.683.963.752,00         |
| Viterbo:   |                              |   |                         |                |                |                                    |                           |                            |   |                              |                          |
| Via G. Mastignoli, 217/2:                              | 89.828,50                    |   | 268.689,64              |                |                |                                    | 268.689,64                | 5.373,79                   |   | 94.202,09                    | 6.617,045,00             |
| a) Totale imm. strumentali ad uso ufficio in esercizio | 78.639.687,39                | 5.261,87                                | 254.584.982,31          | 489.638.202,38 | 614.761.962,27 | -45.315,75                         | 129.415.906,67            | 5.083.020,27               | -35.055.748,67                            | 48.672.220,77                | 1.690.580.797,00         |
| b) IN COSTRUZIONE ED AREE EDIFICABILI                  |                              |   |                         |                |                |                                    |                           |                            |   |                              |                          |
| PERUGIA:   |                              |   |                         |                |                |                                    |                           |                            |   |                              |                          |
| Via San G. Bosco 10                                    |                              |   | 3.693.611,01            |                |                |                                    | 3.693.611,01              |                            |   |                              | 5.293.448,00             |
| Assistenza Terziaria                                   |                              |   | 131.950,98              |                |                |                                    | 131.950,98                |                            |   |                              | 500.000,00               |
| Loc. Donnuzza sq. 5328                                 |                              |   |                         |                |                |                                    |                           |                            |   |                              |                          |
| Yonada Reale (OD)                                      |                              |   | 347.344,64              |                |                |                                    | 347.344,64                |                            |   |                              | 1.262.000,00             |
| Corso Garibaldi  |                              |   |                         |                |                |                                    |                           |                            |   |                              |                          |
| b) Totale immobili in costr. ed aree edificabili       | 0,00                         | 0,00                                    | 4.179.966,63            | 0,00           | 0,00           | 0,00                               | 4.179.966,63              | 0,00                       | 0,00                                      | 0,00                         | 7.055.448,00             |
| c) IN ATTESA DI UTILIZZAZIONE                          | 0,00                         | 0,00                                    | 0,00                    | 0,00           | 0,00           | 0,00                               | 0,00                      | 0,00                       | 0,00                                      | 0,00                         | 0,00                     |
| c) Totale immobili in attesa di utilizzazione          | 0,00                         | 0,00                                    | 0,00                    | 0,00           | 0,00           | 0,00                               | 0,00                      | 0,00                       | 0,00                                      | 0,00                         | 0,00                     |
| TOTALE IMMOBILI AD USO UFFICIO                         | 78.639.687,39                | 5.261,87                                | 258.764.888,94          | 489.638.202,38 | 614.761.962,27 | -45.315,75                         | 133.595.813,30            | 5.083.020,27               | -35.055.748,67                            | 48.672.220,77                | 1.697.636.145,00         |
| d) ADIBITI A STABILIMENTI TERMALI                      | 0,00                         | 0,00                                    | 0,00                    | 0,00           | 0,00           | 0,00                               | 0,00                      | 0,00                       | 0,00                                      | 0,00                         | 0,00                     |
| d) Totale stabilimenti termali                         | 0,00                         | 0,00                                    | 0,00                    | 0,00           | 0,00           | 0,00                               | 0,00                      | 0,00                       | 0,00                                      | 0,00                         | 0,00                     |
| e) ADIBITI A CASA DI CURA                              |                              |   |                         |                |                |                                    |                           |                            |   |                              |                          |
| Castigelli:  |                              |   |                         |                |                |                                    |                           |                            |   |                              |                          |
| Casa di tipo   | 18.701,09                    |   | 20.399,92               |                |                |                                    | 20.399,92                 |                            |   | 19.109,09                    | 8.240.100,00             |
| ex Casa Bozza (spogliatoio + alloggio di servizio)     | 1.392,43                     |   | 1.463,95                |                |                |                                    | 1.463,95                  | 29,28                      |   | 1.421,76                     | 519.185,00               |
| e) Totale immobili adibiti a casa di cura              | 20.093,57                    | 0,00                                    | 21.863,87               | 0,00           | 0,00           | 0,00                               | 21.863,87                 | 437,28                     | 0,00                                      | 20.530,85                    | 8.759.285,00             |
| TOTALE IMMOBILI STRUMENTALI                            | 78.659.780,97                | 5.261,87                                | 258.786.752,81          | 489.638.202,38 | 614.761.962,27 | -45.315,75                         | 133.617.677,17            | 5.083.457,55               | -35.055.748,67                            | 48.692.751,62                | 1.706.395.530,00         |

## XV LEGISLATURA - DISEGNI DI LEGGE E RELAZIONI - DOCUMENTI

| Ubicazione degli immobili                                  | Totale ammontato al 31.12.2003 | Var. no ammontato per cambio destinazione | Consistenza al 1.1.2004 | Aumenti (*)           | Diminuz.              | Variazioni per cambio destinazione | Consistenza al 31.12.2004 | Amm.to (-2% o <) quota 2004 | Variazione fondo ammont. per dimissioni | Totale ammontato al 31.12.2004 | Variazione corrente 2004 |
|--|--------------------------------|---|-------------------------|-----------------------|-----------------------|------------------------------------|---------------------------|-----------------------------|---|--------------------------------|--------------------------|
| <b>RIEPILOGO IMMOBILI STRUMENTALI:</b>                     |                                |   |                         |                       |                       |                                    |                           |                             |   |                                |                          |
| a) Totale immobili strumentali ad uso ufficio in esercizio | 78.659.697,30                  | 5.261,87                                  | 254.684.992,31          | 489.638.202,38        | 614.761.962,27        | -45.315,75                         | 129.415.906,67            | 5.083.020,27                | -35.055.748,67                          | 48.672.220,77                  | 1.690.590.797,00         |
| b) Totale immobili in costruzione ed aree edificabili      | 0,00                           | 0,00                                      | 4.179.996,63            | 0,00                  | 0,00                  | 0,00                               | 4.179.996,63              | 0,00                        | 0,00                                    | 0,00                           | 7.055.448,00             |
| c) Totale immobili in attesa di utilizzazione              | 0,00                           | 0,00                                      | 0,00                    | 0,00                  | 0,00                  | 0,00                               | 0,00                      | 0,00                        | 0,00                                    | 0,00                           | 0,00                     |
| d) Totale stabilimenti termali                             | 0,00                           | 0,00                                      | 0,00                    | 0,00                  | 0,00                  | 0,00                               | 0,00                      | 0,00                        | 0,00                                    | 0,00                           | 0,00                     |
| e) Totale immobili adibiti a case di cura                  | 20.093,57                      | 0,00                                      | 21.863,87               | 0,00                  | 0,00                  | 0,00                               | 21.863,87                 | 457,28                      | 0,00                                    | 20.530,85                      | 8.759.285,00             |
| <b>TOTALE IMMOBILI STRUMENTALI</b>                         | <b>78.659.790,87</b>           | <b>5.261,87</b>                           | <b>258.786.752,81</b>   | <b>489.638.202,38</b> | <b>614.761.962,27</b> | <b>-45.315,75</b>                  | <b>133.617.677,17</b>     | <b>5.083.457,55</b>         | <b>-35.055.748,67</b>                   | <b>48.692.751,62</b>           | <b>1.706.395.530,00</b>  |

| Ubicazione degli immobili              | Totale ammont. al<br>31.12.2003 | Variaz. ammont. per<br>cambio<br>distribuzione | Consistenza al<br>1.1.2004 | Aumenti (*)    | Diminuiti      | Variazioni per<br>cambio<br>distribuzione | Consistenza al<br>31.12.2004 | Ammont. (-2% o <)<br>quote 2004 | Variazioni fondo<br>ammont. per<br>distribuzioni | Totale ammont. al<br>31.12.2004 | Valutazione corrente<br>2004 |
|--|---------------------------------|--|----------------------------|----------------|----------------|---|------------------------------|---------------------------------|--|---------------------------------|------------------------------|
| <b>RIEPILOGO GENERALE</b>              |                                 |  |                            |                |                |   |                              |                                 |  |                                 |                              |
| <b>TOTALE IMMOBILI DA<br/>REDDITO</b>  | 2.896.828,20                    | -5.261,87                                      | 8.293.371,47               | 32.996.631,38  | 33.780.811,56  | 45.315,75                                 | 7.554.507,04                 | 115.538,22                      | -330.315,64                                      | 2.676.789,01                    | 385.302.474,41               |
| <b>TOTALE IMMOBILI<br/>STRUMENTALI</b> | 78.659.780,87                   | 5.261,87                                       | 258.786.752,81             | 489.638.202,38 | 614.761.962,27 | -45.315,75                                | 133.617.677,17               | 5.083.457,55                    | -35.055.748,67                                   | 48.692.751,62                   | 1.706.395.530,00             |
| <b>TOTALE GENERALE</b>                 | 81.556.609,17                   | 0,00   | 267.080.124,28             | 522.634.833,76 | 648.542.773,83 | 0,00                                      | 141.172.184,21               | 5.198.995,77                    | -35.386.064,31                                   | 51.369.540,63                   | 2.091.698.004,41             |

(\*) Gli importi negativi nella colonna Aumenti indicano minusvalenze

N.B.: 1) gli stabili contrassegnati da (\*) sono a destinazione "mista"

2) I valori correnti in "grassetto" sono quelli attribuiti dal R.T.E. con aggiornamento del 12.5.88 oppure quelli desunti dalle stime effettuate per i programmi di dismissione oppure quelli determinati dalla Commissione di congruità

## IMMOBILI DI PERTINENZA DELLA GESTIONE I P D (FONDO GAS)

| Ubicazione degli immobili                         | Totale amm.to al<br>31.12.2003 | Variazione<br>amm.to | Consistenza al<br>1.1.2004 | Aumenti | Diminuiti | Variazioni per<br>cambio<br>destinazione | Consistenza al<br>31.12.2004 | Ammortamento<br>(=2% o <) quota<br>2004 | Prelievo dal<br>fondo amm. per<br>alienazione | Totale amm.to al<br>31.12.2004 | Valutazione corrente<br>2004 |
|---|--------------------------------|----------------------|----------------------------|---------|-----------|--|------------------------------|---|---|--------------------------------|------------------------------|
| Immobili da reddito                               |                                |                      |                            |         |           |  |                              |   |   |                                |                              |
| Roma:   |                                |                      |                            |         |           |  |                              |   |   |                                |                              |
| Via Borsi,11 (*)                                  | 22.889,95                      |                      | 31.004,56                  |         |           |  | 31.004,56                    | 620,09                                  |   | 23.510,04                      | 1.632.096,00                 |
| Totale imm. da reddito                            | 22.889,95                      |                      | 31.004,56                  |         |           |  | 31.004,56                    | 620,09                                  |   | 23.510,04                      | 1.632.096,00                 |
| Immobili strumentali adibiti<br>ad ufficio        |                                |                      |                            |         |           |  |                              |   |   |                                |                              |
| Roma:   |                                |                      |                            |         |           |  |                              |   |   |                                |                              |
| Via Borsi,11 (*)                                  | 48.748,80                      |                      | 74.416,36                  |         |           |  | 74.416,36                    | 1.488,33                                |   | 50.237,13                      | 7.837.283,00                 |
| Totale Immobili strumentali<br>adibiti ad ufficio | 48.748,80                      |                      | 74.416,36                  |         |           |  | 74.416,36                    | 1.488,33                                |   | 50.237,13                      | 7.837.283,00                 |
| TOTALE GENERALE                                   | 71.638,75                      |                      | 105.420,92                 |         |           |  | 105.420,92                   | 2.108,42                                |   | 73.747,17                      | 9.469.379,00                 |

N.B. Gli stabili contrassegnati da asterisco (\*) sono a destinazione "mista"

XV LEGISLATURA - DISEGNI DI LEGGE E RELAZIONI - DOCUMENTI

| IMMOBILI DI PERTINENZA DELLA GESTIONE I P E (EX A T M)  |                            |                  |                         |             |             |                                    |                           |                                   |   |                            |                           |
|---|----------------------------|------------------|-------------------------|-------------|-------------|------------------------------------|---------------------------|-----------------------------------|---|----------------------------|---------------------------|
| Ubicazione degli immobili   | Totale annuo al 31.12.2003 | Variazione annuo | Consistenza al 1.1.2004 | Aumenti     | Diminuiti   | Variazioni per cambio destinazione | Consistenza al 31.12.2004 | Ammortamento (=2% o <) quota 2004 | Prelievo dal fondo annuo, per alienazione | Totale annuo al 31.12.2004 | Valutazione corrente 2004 |
| <b>a) Fabbricati</b>  |                            |                  |                         |             |             |                                    |                           |                                   |   |                            |                           |
| <b>Milano:</b>  |                            |                  |                         |             |             |                                    |                           |                                   |   |                            |                           |
| Via A. Regolo, 2 (8 loc. comm. Cat. C1 + 9 loc. Cat. C3 + 7 loc. Cat. C5 + 4 unità Cat. A10 = 28 unità) | 39.233,44                  |                  | 67.621,05               |             |             |                                    | 67.621,05                 | 1.352,42                          |   | 40.585,86                  | 3.193.884,00              |
| Via Cadibona, 9 (7 loc. comm. Cat. C1 + 2 loc. Cat. C2 + 9 loc. Cat. C3 = 18 unità)                     | 40.256,02                  |                  | 77.084,00               |             |             |                                    | 77.084,00                 | 1.541,68                          |   | 41.797,70                  | 1.654.585,00              |
| Via Coronelli, 11 (3 loc. Cat. C3)  | 2.186,75                   |                  | 3.878,40                |             |             |                                    | 3.878,40                  | 77,57                             |   | 2.264,32                   | 163.944,00                |
| Via Imbricini, 32 (4 loc. Cat. C2 + 2 loc. Cat. C3 = 6 unità)   | 1.336,81                   |                  | 2.655,97                |             |             |                                    | 2.655,97                  | 53,12                             |   | 1.389,93                   | 270.094,00                |
| Via Maffioli, 24 (9 loc. comm. Cat. C1 + 1 loc. Cat. C2 + 14 loc. Cat. C5 + 6 unità Cat. D = 30 unità)  | 9.887,88                   |                  | 27.061,61               |             |             |                                    | 27.061,61                 | 541,23                            |   | 10.429,11                  | 2.115.802,00              |
| Via Padova, 94 (3 loc. comm. Cat. C1 + 1 loc. Cat. C3 + 1 loc. Cat. C3 = 5 unità)                       | 4.301,56                   |                  | 8.567,44                |             |             |                                    | 8.567,44                  | 171,35                            |   | 4.472,91                   | 532.125,00                |
| <b>Totale a)</b>  | <b>97.202,46</b>           |                  | <b>186.868,47</b>       | <b>0,00</b> | <b>0,00</b> |                                    | <b>186.868,47</b>         | <b>3.737,37</b>                   | <b>0,00</b>                               | <b>100.939,83</b>          | <b>7.950.434,00</b>       |
| <b>b) Terreni</b>   |                            |                  |                         |             |             |                                    |                           |                                   |   |                            |                           |
| <b>Cinisello Balsamo-Muggiò</b>   |                            |                  |                         |             |             |                                    |                           |                                   |   |                            |                           |
| Diano Marina (RM) loc. Capo Berta mq. 4869  |                            |                  | 172.170,09              |             |             |                                    | 172.170,09                |                                   |   |                            | 4.344.332,00              |
| Milano, via Rizzoli   |                            |                  | 15.933,84               |             |             |                                    | 15.933,84                 |                                   |   |                            | 261.005,00                |
| Muggiò (MI)   |                            |                  | 14.329,30               |             |             |                                    | 14.329,30                 |                                   |   |                            | 1.088.560,00              |
| S. Damiano di Brughiero (MI)  |                            |                  | 134.312,92              |             |             |                                    | 134.312,92                |                                   |   |                            | 4.997.190,00              |
| <b>Totale b)</b>  | <b>97.202,46</b>           |                  | <b>393.543,59</b>       | <b>0,00</b> | <b>0,00</b> |                                    | <b>393.543,59</b>         |                                   |   | <b>0,00</b>                | <b>11.347.327,00</b>      |
| <b>TOTALE COMPLESSIVO</b>   | <b>97.202,46</b>           |                  | <b>580.412,06</b>       | <b>0,00</b> | <b>0,00</b> |                                    | <b>580.412,06</b>         | <b>3.737,37</b>                   | <b>0,00</b>                               | <b>100.939,83</b>          | <b>19.277.761,00</b>      |

## XV LEGISLATURA - DISEGNI DI LEGGE E RELAZIONI - DOCUMENTI

## IMMOBILI DI PERTINENZA DELLA GESTIONE I P F (EX TBC)

| Ubicazione degli immobili   | Totale assunto al 31.12.2003 | Variazione assunto | Consistenza al 1.1.2004 | Avumenti    | Diminuiti       | Variazioni per cambio destinazione | Consistenza al 31.12.2004 | Ammortamento (=2% o <) quota 2004 | Prelievo dal fondo per alienazione | Totale assunto al 31.12.2004 | Valutazione corrente 2004 |
|---|------------------------------|--------------------|-------------------------|-------------|-----------------|------------------------------------|---------------------------|-----------------------------------|------------------------------------|------------------------------|---------------------------|
| <b>1) IMMOBILI DA REDDITO</b>   |                              |                    |                         |             |                 |                                    |                           |                                   |                                    |                              |                           |
| <b>a) Urbani in esercizio</b>   |                              |                    |                         |             |                 |                                    |                           |                                   |                                    |                              |                           |
| <b>Chievo:</b>  |                              |                    |                         |             |                 |                                    |                           |                                   |                                    |                              |                           |
| Fuile' ex contumaciale (con terreni annessi)  | 3.896,04                     |                    | 13.205,19               |             |                 |                                    | 13.205,19                 | 264,10                            |                                    | 4.160,14                     | 3.560.000,00              |
| Via Monti, 21 (app. ex Stefani)   | 4.831,36                     |                    | 20.082,93               |             |                 |                                    | 20.082,93                 | 401,66                            |                                    | 5.233,02                     | 25.000,00                 |
| <b>Falerno:</b>   |                              |                    |                         |             |                 |                                    |                           |                                   |                                    |                              |                           |
| Area (mq 12.770 + fabbr. mq 2.330) - Az. agraria loc. Rocca - Corso Calatafimi (CRAL) |                              |                    | 876,80                  |             |                 |                                    | 876,80                    |                                   |                                    |                              | 568.102,00                |
| <b>Roma:</b>  |                              |                    |                         |             |                 |                                    |                           |                                   |                                    |                              |                           |
| Porta Furba Via degli Angeli (Padiglione Boccchetti) mq 36.668                        | 206,48                       |                    | 206,48                  |             |                 |                                    | 206,48                    |                                   |                                    | 206,48                       | 934.787,00                |
| <b>TOTALE a)</b>  | <b>8.933,88</b>              |                    | <b>34.371,40</b>        |             |                 |                                    | <b>34.371,40</b>          | <b>665,76</b>                     |                                    | <b>9.599,64</b>              | <b>5.087.889,00</b>       |
| <b>b) Rustici in esercizio (affittati a terzi)</b>                                    |                              |                    |                         |             |                 |                                    |                           |                                   |                                    |                              |                           |
| <b>Callesseffa Contrada Babaura</b>   |                              |                    |                         |             |                 |                                    |                           |                                   |                                    |                              |                           |
| Chievo (VR) mq 61.412   |                              |                    | 1.818,07                |             |                 |                                    | 1.818,07                  |                                   |                                    |                              | 676.610,00                |
| Gialliera Veneta (PD) mq 248.115 (ex agr.)  |                              |                    | 7.622,69                |             |                 |                                    | 7.622,69                  |                                   |                                    |                              | 320.500,00                |
| <b>Milano - Vialba</b>  |                              |                    |                         |             |                 |                                    |                           |                                   |                                    |                              |                           |
| mq 16.4998 compreso rustico mq 122  |                              |                    | 32.048,95               |             |                 |                                    | 32.048,95                 |                                   |                                    |                              | 5.476.471,00              |
| Montecentone d'Imola - Via delle Sore, 33 - mq 1.103.849 (ex agr.)                    |                              |                    | 16.485,43               |             |                 |                                    | 16.485,43                 |                                   |                                    |                              | 4.857.200,00              |
| Siena via dei Tuffi   |                              |                    | 397,81                  |             |                 |                                    | 397,81                    |                                   |                                    |                              | 261.250,00                |
| <b>Vecchizzano (PO):</b>  |                              |                    |                         |             |                 |                                    |                           |                                   |                                    |                              |                           |
| Via Forlanini, 54 (mq. 146.676)   |                              |                    | 9.670,69                |             | 1.890,00        |                                    | 7.780,69                  |                                   |                                    |                              | 2.055.500,00              |
| <b>TOTALE b)</b>  |                              |                    | <b>71.517,14</b>        |             | <b>1.890,00</b> |                                    | <b>69.627,14</b>          |                                   |                                    |                              | <b>14.487.531,00</b>      |
| <b>c) Terreni costituenti aziende agrarie dismesse in attesa di utilizzazione</b>     |                              |                    |                         |             |                 |                                    |                           |                                   |                                    |                              |                           |
| <b>Borghetto (Vercelli) mq 91.628</b>   |                              |                    |                         |             |                 |                                    |                           |                                   |                                    |                              |                           |
| <b>Chievo:</b>  |                              |                    |                         |             |                 |                                    |                           |                                   |                                    |                              |                           |
| Strada vicinale antica Vignolo (terreno agricolo) mq 12.675                           |                              |                    | 440,56                  |             |                 |                                    | 440,56                    |                                   |                                    |                              | 38.734,00                 |
| <b>da riportare</b>   | <b>0,00</b>                  | <b>0,00</b>        | <b>744,26</b>           | <b>0,00</b> | <b>0,00</b>     | <b>0,00</b>                        | <b>744,26</b>             | <b>0,00</b>                       | <b>0,00</b>                        | <b>0,00</b>                  | <b>188.507,00</b>         |



## XV LEGISLATURA - DISEGNI DI LEGGE E RELAZIONI - DOCUMENTI

| Ubicazione degli immobili   | Totale annato al 31.12.2003 | Variazione annato | Consistenza al 1.1.2004 | Aumenti  | Diminui | Variazioni per cambio destinazione | Consistenza al 31.12.2004 | Ammortamento (-2% o <) quota 2004 | Prolievo dal fondo per alienazione | Totale annato al 31.12.2004 | Valutazione corrente 2004 |
|---|-----------------------------|-------------------|-------------------------|----------|---------|------------------------------------|---------------------------|-----------------------------------|------------------------------------|-----------------------------|---------------------------|
| <b>riporto</b>  | 0,00                        | 0,00              | 744,26                  | 0,00     | 0,00    | 0,00                               | 744,26                    | 0,00                              | 0,00                               | 0,00                        | 188.507,00                |
| <b>Palermo:</b>   |                             |                   |                         |          |         |                                    |                           |                                   |                                    |                             |                           |
| Area mq 46215-Az.agr. loc. Rocca-Corso Calatufimi                       |                             |                   | 3.768,12                |          |         |                                    | 3.768,12                  |                                   |                                    |                             | 2.023.581,00              |
| Roma - B. Ramazzini (Via di Porta Furba)                                |                             |                   | 5.292,83                |          |         |                                    | 5.292,83                  |                                   |                                    |                             | 2.293.069,00              |
| Taranto- Punta Roodinella mq 9.260                                      |                             |                   | 2.240,60                |          |         |                                    | 2.240,60                  |                                   |                                    |                             | 191.300,00                |
| <b>TOTALE c)</b>  |                             |                   | 12.045,81               |          |         |                                    | 12.045,81                 |                                   |                                    |                             | 4.696.457,00              |
| <b>d) Terreni soggetti ad esproprio</b>                                 |                             |                   |                         |          |         |                                    |                           |                                   |                                    |                             |                           |
| <b>Verchianese(PO):</b>   |                             |                   |                         |          |         |                                    |                           |                                   |                                    |                             |                           |
| via Forlani, 54 (mq. 35.629)  |                             |                   | 1.890,00                | 1.890,00 |         |                                    | 1.890,00                  |                                   |                                    |                             | 89.100,00                 |
| <b>TOTALE d)</b>  |                             |                   | 0,00                    | 1.890,00 |         |                                    | 1.890,00                  |                                   |                                    |                             | 89.100,00                 |
| <b>e) Immobili in attesa di utilizzazione</b>                           |                             |                   |                         |          |         |                                    |                           |                                   |                                    |                             |                           |
| <b>Areoli Plesio</b>  |                             |                   | 85,68                   |          |         |                                    | 85,68                     |                                   |                                    |                             | 12.300,00                 |
| Erindisi: Via Abula mq 6.670  |                             |                   | 9.608,87                |          |         |                                    | 9.608,87                  |                                   |                                    |                             | 207.000,00                |
| Cagliari: V. Guazzonis  |                             |                   | 13.969,33               |          |         |                                    | 13.969,33                 |                                   |                                    |                             | 137.380,00                |
| <b>Cremona - Via Milano (area golennale)</b>                            |                             |                   | 27,68                   |          |         |                                    | 27,68                     |                                   |                                    |                             | 26.241,00                 |
| Gorizia: via Scuola Agraria mq 3.260                                    |                             |                   | 1.560,34                |          |         |                                    | 1.560,34                  |                                   |                                    |                             | 502.000,00                |
| Grosseto: via Cimabue   |                             |                   | 566,32                  |          |         |                                    | 566,32                    |                                   |                                    |                             | 257.500,00                |
| 2770)   |                             |                   |                         |          |         |                                    |                           |                                   |                                    |                             |                           |
| <b>Lecco:</b>   |                             |                   |                         |          |         |                                    |                           |                                   |                                    |                             |                           |
| Via Alfieri mq 11.499(palazzina+torreni aut.)                           | 45,53                       |                   | 936,43                  |          |         |                                    | 936,43                    |                                   |                                    | 45,53                       | 157.000,00                |
| <b>Montecarlo d'Imola(BO)</b>   |                             |                   | 73,36                   |          |         |                                    | 73,36                     |                                   |                                    |                             | 1.095.500,00              |
| bosco ceduo (mq. 131.622)   |                             |                   | 0,00                    |          |         |                                    |                           |                                   |                                    |                             |                           |
| <b>Palermo:</b>   |                             |                   |                         |          |         |                                    |                           |                                   |                                    |                             |                           |
| area mq 12920 sotto esproprio-Az.agraria in loc. Rocca-Corso Calatufimi |                             |                   | 887,10                  |          |         |                                    | 887,10                    |                                   |                                    |                             | 545.378,00                |
| Fra Calinati (IO) mq 28.494   |                             |                   | 19,71                   |          |         |                                    | 19,71                     |                                   |                                    |                             | 4.132,00                  |
| Roma Porta Furba mq 2.560   |                             |                   | 864,55                  |          |         |                                    | 864,55                    |                                   |                                    |                             | 130.664,00                |
| Rovigo mq 6.340   |                             |                   | 32,67                   |          |         |                                    | 32,67                     |                                   |                                    |                             | 346.000,00                |
| Sassari: Via Rizzadau/Via Livorno                                       |                             |                   | 38.533,68               |          |         |                                    | 38.533,68                 |                                   |                                    |                             | 2.478.993,00              |
| Trapani (Brice) ex Az. Agraria  |                             |                   | 91,62                   |          |         |                                    | 91,62                     |                                   |                                    |                             | 340.861,00                |
| <b>da riportare</b>   | 45,53                       | 0,00              | 67.237,34               | 0,00     | 0,00    | 0,00                               | 67.237,34                 | 0,00                              | 0,00                               | 45,53                       | 6.240.949,00              |

## XV LEGISLATURA - DISEGNI DI LEGGE E RELAZIONI - DOCUMENTI

| Ubicazione degli immobili   | Totale annuito al 31.12.2003 | Variazione annuito | Consistenza al 1.1.2004 | Aumenti  | Diminuiti | Variazioni per cambio destinazione | Consistenza al 31.12.2004 | Ammortamento (-2% o <) quota 2004 | Prolievo dal fondo per alienazioni | Totale annuito al 31.12.2004 | Valutazione corrente 2004 |
|---|------------------------------|--------------------|-------------------------|----------|-----------|------------------------------------|---------------------------|-----------------------------------|------------------------------------|------------------------------|---------------------------|
| riporto   | 45,33                        | 0,00               | 67.237,34               | 0,00     | 0,00      | 0,00                               | 67.237,34                 | 0,00                              | 0,00                               | 45,33                        | 6.240.949,00              |
| Trento (Mellano), (terreni +chiesetta, +garage)   |                              |                    | 433,57                  |          |           |                                    | 433,57                    |                                   |                                    |                              | 269.157,00                |
| TOTALE e)   | 45,53                        |                    | 67.690,91               |          |           |                                    | 67.690,91                 |                                   |                                    | 45,53                        | 6.510.106,00              |
| TOTALE IMMOBILI DA REDDITO  | 8.979,41                     | 0,00               | 185.625,26              | 1.890,00 | 1.890,00  | 0,00                               | 185.625,26                | 665,76                            | 0,00                               | 9.645,17                     | 30.871.083,00             |
| 2) IMMOBILI STRUMENTALI   |                              |                    |                         |          |           |                                    |                           |                                   |                                    |                              |                           |
| Comuni:   |                              |                    |                         |          |           |                                    |                           |                                   |                                    |                              |                           |
| Via Varesina, 6/Piazza Camerlata, 4/5 (ex alloggio dirigente con terreni annessi) CRAL. | 7.020,79                     |                    | 7.020,79                |          |           |                                    | 7.020,79                  |                                   |                                    | 7.020,79                     | 390.431,00                |
| Grosseto:   |                              |                    |                         |          |           |                                    |                           |                                   |                                    |                              |                           |
| Via Cimabue (fabbr. rurali mc. 315+310)   | 67,24                        |                    | 67,24                   |          |           |                                    | 67,24                     |                                   |                                    | 67,24                        | 336.000,00                |
| TOTALE IMMOBILI STRUMENTALI   | 7.088,03                     | 0,00               | 7.088,03                | 0,00     | 0,00      | 0,00                               | 7.088,03                  | 0,00                              | 0,00                               | 7.088,03                     | 726.431,00                |
| TOTALE GENERALE   | 16.067,44                    | 0,00               | 192.713,29              | 1.890,00 | 1.890,00  | 0,00                               | 192.713,29                | 665,76                            | 0,00                               | 16.733,20                    | 31.597.514,00             |

XV LEGISLATURA - DISEGNI DI LEGGE E RELAZIONI - DOCUMENTI

**IMMOBILI DI PERTINENZA DELLA GESTIONE G P P  
 PROPRIETA' FONDO DI PREVIDENZA DIPENDENTI EX S C A U**

| Ubicazione degli immobili  | Totale amm.to al<br>31.12.2003 | Variazione<br>amm.to | Consistenza al<br>1.1.2004 | Aumenti | Dimin. ni | Variazioni per<br>cambio<br>destinazione | Consistenza al<br>31.12.2004 | Amm.to (-2% o<br><) quota 2004 | Totale amm.to al<br>31.12.2004 | Valutazione<br>corrente 2004 |
|--|--------------------------------|----------------------|----------------------------|---------|-----------|--|------------------------------|--------------------------------|--------------------------------|------------------------------|
| <b>IMMOBILI DA REDDITO</b><br>in esercizio                         |                                |                      |                            |         |           |  |                              |                                |                                |                              |
| ROMA:  |                                |                      |                            |         |           |  |                              |                                |                                |                              |
| via Chopin, 23   | 974,86                         |                      | 5.734,43                   |         |           |  | 5.734,43                     | 114,69                         | 1.089,55                       | 165.000,00                   |
| via Chopin, 25   | 974,86                         |                      | 5.734,43                   |         |           |  | 5.734,43                     | 114,69                         | 1.089,55                       | 165.000,00                   |
| via Chopin, 27   | 974,86                         |                      | 5.734,43                   |         |           |  | 5.734,43                     | 114,69                         | 1.089,55                       | 165.000,00                   |
| via Chopin, 29   | 974,86                         |                      | 5.734,43                   |         |           |  | 5.734,43                     | 114,69                         | 1.089,55                       | 165.000,00                   |
| via Chopin, 31   | 974,86                         |                      | 5.734,43                   |         |           |  | 5.734,43                     | 114,69                         | 1.089,55                       | 165.000,00                   |
| via Chopin, 33   | 974,86                         |                      | 5.734,43                   |         |           |  | 5.734,43                     | 114,69                         | 1.089,55                       | 165.000,00                   |
| via Listz, 22  | 2.489,79                       |                      | 15.202,70                  |         |           |  | 15.202,70                    | 304,05                         | 2.793,84                       | 440.000,00                   |
| via Listz 24/32  | 18.136,79                      |                      | 106.687,03                 |         |           |  | 106.687,03                   | 2.133,74                       | 20.270,53                      | 2.450.000,00                 |
| <b>Totale</b>  | <b>26.475,74</b>               |                      | <b>156.296,31</b>          |         |           |  | <b>156.296,31</b>            | <b>3.125,93</b>                | <b>29.601,67</b>               | <b>3.880.000,00</b>          |
| <b>Totale immobili da reddito</b>                                  | <b>26.475,74</b>               |                      | <b>156.296,31</b>          |         |           |  | <b>156.296,31</b>            | <b>3.125,93</b>                | <b>29.601,67</b>               | <b>3.880.000,00</b>          |
| <b>IMMOBILI STRUMENTALI<br/>ADIBITI AD UFFICIO</b><br>in esercizio |                                |                      |                            |         |           |  |                              |                                |                                |                              |
| ROMA:  |                                |                      |                            |         |           |  |                              |                                |                                |                              |
| via Listz, 34  | 56.677,48                      |                      | 333.396,96                 |         |           |  | 333.396,96                   | 6.667,94                       | 63.345,42                      | 6.444.800,00                 |
| ROMA:  |                                |                      |                            |         |           |  |                              |                                |                                |                              |
| Via Chopin, 35   | 34.708,84                      |                      | 320.061,08                 |         |           |  | 320.061,08                   | 6.401,22                       | 41.110,06                      | 6.444.800,00                 |
| <b>Totale immobili strumentali</b>                                 | <b>91.386,32</b>               |                      | <b>653.458,04</b>          |         |           |  | <b>653.458,04</b>            | <b>13.069,16</b>               | <b>104.455,48</b>              | <b>12.889.600,00</b>         |
| <b>TOTALE GENERALE</b>   | <b>117.862,06</b>              |                      | <b>809.754,35</b>          |         |           |  | <b>809.754,35</b>            | <b>16.195,09</b>               | <b>134.057,15</b>              | <b>16.769.600,00</b>         |

I valori di consistenza indicati per le singole unità immobiliari sono stati ricavati proporzionalmente ai rispettivi valori correnti

**IMMOBILI DI PERTINENZA DELLA GESTIONE G P O  
PROPRIETA' EX S C A U**

| Ubicazione degli immobili                                      | Totale amm.to al<br>31.12.2003 | Variazione<br>amm.to | Consistenza al<br>1.1.2004 | Aumenti | Dimin. ni | Variazioni per<br>cambio<br>destinazione | Consistenza al<br>31.12.2004 | Amm.to (-2% o<br><) quota 2004 | Totale amm.to al<br>31.12.2004 | Valutazione corrente<br>2004 |
|--|--------------------------------|----------------------|----------------------------|---------|-----------|--|------------------------------|--------------------------------|--------------------------------|------------------------------|
| <b>A) IMMOBILI STRUMENTALI<br/>ADIBITI AD UFFICIO</b>          |                                |                      |                            |         |           |  |                              |                                |                                |                              |
| in esercizio   |                                |                      |                            |         |           |  |                              |                                |                                |                              |
| BARI:<br>via Cirillo 106                                       | 265.490,71                     |                      | 1.561.710,05               |         |           |  | 1.561.710,05                 | 31.234,20                      | 296.724,91                     | 3.400.000,00                 |
| <b>Totale A)</b>   | <b>265.490,71</b>              |                      | <b>1.561.710,05</b>        |         |           |  | <b>1.561.710,05</b>          | <b>31.234,20</b>               | <b>296.724,91</b>              | <b>3.400.000,00</b>          |
| <b>B) IMMOBILI DA REDDITO</b>                                  |                                |                      |                            |         |           |  |                              |                                |                                |                              |
| 1) Pervenuti con procedimento<br>esecutivo                     |                                |                      |                            |         |           |  |                              |                                |                                |                              |
| TERRENI e/o FABBRICATI   |                                |                      | 746.641,33                 |         |           |  | 746.641,33                   |                                |                                | 1.823.707,00                 |
| 2) in attesa di utilizzazione o vendita                        |                                |                      |                            |         |           |  |                              |                                |                                |                              |
| MILANO:<br>via Coni Zagna, 71, 76 - p.le Gen.le<br>Cantore, 12 |                                |                      | 1.432.811,00               |         |           |  | 1.432.811,00                 |                                |                                | 2.495.746,00                 |
| <b>Totale B)</b>   |                                |                      | <b>2.179.452,33</b>        |         |           |  | <b>2.179.452,33</b>          |                                |                                | <b>4.319.453,00</b>          |
| <b>TOTALE GENERALE</b>   | <b>265.490,71</b>              |                      | <b>3.741.162,38</b>        |         |           |  | <b>3.741.162,38</b>          | <b>31.234,20</b>               | <b>296.724,91</b>              | <b>7.719.453,00</b>          |

I valori di consistenza e di mercato sono indicati al 100% in attesa della ripartizione con ITINAIL.

XV LEGISLATURA - DISEGNI DI LEGGE E RELAZIONI - DOCUMENTI

## IMMOBILI DI PERTINENZA DELLA GESTIONE I P G (FONDO SPEDIZ. DOGANALI)

| Ubicazione degli immobili                              | Totale amm.to al<br>31.12.2003 | Variazione<br>amm.to | Consistenza al<br>1.1.2004 | Aumenti     | Dimin. ni   | Var. ni per<br>cambio<br>destin. ne | Consistenza al<br>31.12.2004 | Amm.to (-2% o <)<br>quota 2004 | Prolievo dal<br>fondo per<br>alienaz. | Totale amm.to al<br>31.12.2004 | Valutazione<br>corrente 2004 |
|--|--------------------------------|----------------------|----------------------------|-------------|-------------|-------------------------------------|------------------------------|--------------------------------|---------------------------------------|--------------------------------|------------------------------|
| <b>IMMOBILI da REDDITO</b>                             |                                |                      |                            |             |             |                                     |                              |                                |                                       |                                |                              |
| Genova   |                                |                      |                            |             |             |                                     |                              |                                |                                       |                                |                              |
| Piazza Cavour, 15/16                                   | 72.795,25                      |                      | 152.441,50                 |             |             |                                     | 152.441,50                   | 3.048,83                       |                                       | 75.844,08                      | 313.241,00                   |
| Mestre   |                                |                      |                            |             |             |                                     |                              |                                |                                       |                                |                              |
| Corso del Popolo, 86/d i                               | 60.705,98                      |                      | 126.015,48                 |             |             |                                     | 126.015,48                   | 2.520,31                       |                                       | 63.226,29                      | 195.000,00                   |
| Milano   |                                |                      |                            |             |             |                                     |                              |                                |                                       |                                |                              |
| Via Valtellina, 20                                     | 56.368,31                      |                      | 117.011,23                 |             |             |                                     | 117.011,23                   | 2.340,22                       |                                       | 58.708,53                      | 259.084,00                   |
| Roma   |                                |                      |                            |             |             |                                     |                              |                                |                                       |                                |                              |
| Via Scarperia, 33-Pal. A                               | 833.530,96                     |                      | 1.744.121,74               |             |             |                                     | 1.744.121,74                 | 34.882,43                      |                                       | 868.413,39                     | 4.741.200,00                 |
| Via Scarperia, 33-Pal. B                               | 1.357.499,82                   |                      | 2.828.452,88               |             |             |                                     | 2.828.452,88                 | 56.569,06                      |                                       | 1.414.068,88                   | 4.741.200,00                 |
| Via Sardegna, 14-int. 3                                | 329.565,18                     |                      | 684.122,34                 |             |             |                                     | 684.122,34                   | 13.682,45                      |                                       | 343.247,63                     | 1.047.600,00                 |
| Viale R. Margherita, 19/21                             | 334.683,98                     |                      | 694.748,15                 |             |             |                                     | 694.748,15                   | 13.894,96                      |                                       | 348.578,94                     | 1.796.040,00                 |
| Via Torino, 135, 135a/b, 136                           | 473.377,94                     |                      | 982.653,67                 |             |             |                                     | 982.653,67                   | 19.653,07                      |                                       | 493.031,01                     | 2.426.760,00                 |
| Via del Viminale, 47                                   | 90.846,95                      |                      | 188.583,14                 |             |             |                                     | 188.583,14                   | 3.771,66                       |                                       | 94.618,61                      | 112.671,00                   |
| Via Salonia, 254, 256, 258                             | 556.702,79                     |                      | 1.155.622,17               |             |             |                                     | 1.155.622,17                 | 23.112,44                      |                                       | 579.815,23                     | 577.854,00                   |
| Via Litta Modignani, 41/43, 45/47,<br>61/63, 65/67, 38 | 686.404,89                     |                      | 1.424.862,11               |             |             |                                     | 1.424.862,11                 | 28.497,24                      |                                       | 714.902,13                     | 1.606.392,00                 |
| Via del Viminale 43-int. 1-2                           | 200.538,69                     |                      | 433.597,98                 |             |             |                                     | 433.597,98                   | 8.671,96                       |                                       | 209.210,65                     | 1.635.120,00                 |
| <b>Totale imm. da reddito</b>                          | <b>5.053.020,74</b>            | <b>0,00</b>          | <b>10.532.232,39</b>       | <b>0,00</b> | <b>0,00</b> | <b>0,00</b>                         | <b>10.532.232,39</b>         | <b>210.644,63</b>              | <b>0,00</b>                           | <b>5.263.665,37</b>            | <b>19.452.162,00</b>         |



XV LEGISLATURA - DISEGNI DI LEGGE E RELAZIONI - DOCUMENTI

|   | Totale amm.to al<br>31.12.2003 | Variazion<br>e amm.to | Consistenza al 1.1.2004 | Aumenti | Dimin.ni | Variazioni<br>per cambio<br>destinaz. | Consistenza al<br>31.12.2004 | Ammortam-quoti<br>a 2004 (-2%<br>valore storico<br>ante 94) | Prelievo dal<br>fondo per<br>alienazione | Totale amm.to al<br>31.12.2004 |
|---|--------------------------------|-----------------------|-------------------------|---------|----------|---------------------------------------|------------------------------|---|--|--------------------------------|
| <i>riporto</i>                          | 493.958,83                     | 0,00                  | 35.744.890,79           | 0,00    | 0,00     | 0,00                                  | 35.744.890,79                | 22.861,13   | 0,00                                     | 516.819,96                     |
| 240 VIA MONTECERVIALTO 134 A/2          | 8.910,64                       |                       | 643.732,10              |         |          |                                       | 643.732,10                   | 479,37  |  | 9.390,01                       |
| 259 VIA L.CAPUANA 135 M                 | 3.244,69                       |                       | 234.884,60              |         |          |                                       | 234.884,60                   | 217,27  |  | 3.461,96                       |
| 260 VIA L.CAPUANA 135 N                 | 2.028,80                       |                       | 147.190,22              |         |          |                                       | 147.190,22                   | 139,09  |  | 2.167,89                       |
| 268 VIA CESARE FANI 138/140             | 3.712,73                       |                       | 268.886,26              |         |          |                                       | 268.886,26                   | 329,29  |  | 4.042,02                       |
| 270 VIA CESARE FANI 137/134             | 6.200,13                       |                       | 448.606,33              |         |          |                                       | 448.606,33                   | 543,23  |  | 6.743,36                       |
| 274 VIA CESARE FANI 94/96               | 6.111,98                       |                       | 441.349,09              |         |          |                                       | 441.349,09                   | 534,21  |  | 6.646,19                       |
| 275 VIA CESARE FANI 84/86               | 1.666,94                       |                       | 120.396,95              |         |          |                                       | 120.396,95                   | 145,73  |  | 1.812,67                       |
| 281 VIA CESARE FANI 26/28               | 5.938,07                       |                       | 429.453,54              |         |          |                                       | 429.453,54                   | 520,22  |  | 6.458,29                       |
| 289 VIA CESARE FANI 50/52               | 4.147,13                       |                       | 299.256,30              |         |          |                                       | 299.256,30                   | 362,48  |  | 4.509,61                       |
| 320 VIA TARQUINIO COLLATINO 175         | 86.194,14                      |                       | 6.236.457,21            |         |          |                                       | 6.236.457,21                 | 4.775,35  |  | 90.969,49                      |
| 329 VIA MICHURTINA 61                   | 51.385,24                      |                       | 3.716.762,13            |         |          |                                       | 3.716.762,13                 | 2.968,21  |  | 54.353,45                      |
| 336 VIA ANGELO BMO 130                  | 35.694,01                      |                       | 2.581.450,60            |         |          |                                       | 2.581.450,60                 | 2.107,33  |  | 37.801,34                      |
| 338 VIA CESARE FANI 51 BI               | 1.520,12                       |                       | 109.356,13              |         |          |                                       | 109.356,13                   | 124,82  |  | 1.644,94                       |
| 340 VIA F.M. PICARDI S PAL A/1          | 2.859,71                       |                       | 206.735,32              |         |          |                                       | 206.735,32                   | 238,43  |  | 3.098,14                       |
| 341 VIA F.M. PICARDI S PAL B/2          | 3.792,19                       |                       | 273.959,73              |         |          |                                       | 273.959,73                   | 317,11  |  | 4.109,30                       |
| 346 VIA C. PRICAZZI 31 B/4              | 7.001,60                       |                       | 506.580,15              |         |          |                                       | 506.580,15                   | 585,55  |  | 7.587,15                       |
| 374 VIA ANGELO BMO 162                  | 8.674,37                       |                       | 627.318,50              |         |          |                                       | 627.318,50                   | 543,41  |  | 9.217,78                       |
| 375 VIA ANGELO BMO 144                  | 32.977,30                      |                       | 2.385.514,93            |         |          |                                       | 2.385.514,93                 | 2.050,63  |  | 35.027,93                      |
| 389 VIA RENATO PUCINI 112               | 74.307,27                      |                       | 5.376.913,42            |         |          |                                       | 5.376.913,42                 | 4.421,25  |  | 78.728,52                      |
| 398 VIA ANASTASIO II 372                | 51.477,22                      |                       | 3.724.160,84            |         |          |                                       | 3.724.160,84                 | 3.589,44  |  | 55.066,66                      |
| 399 VIA ANASTASIO II 416                | 40.652,91                      |                       | 2.941.695,62            |         |          |                                       | 2.941.695,62                 | 2.847,06  |  | 43.499,97                      |
| 420 P.ZZA RUGGERO DI SICILIA 7          | 5.814,90                       |                       | 420.444,98              |         |          |                                       | 420.444,98                   | 145,14  |  | 5.960,04                       |
| 422 VIA CAMILLA 12 (consorzio unitario) | 6.432,93                       |                       | 445.846,40              |         |          |                                       | 445.846,40                   | 64,43   |  | 6.497,36                       |
| 451 VIA VERENTANA 37                    | 11.135,73                      |                       | 804.936,25              |         |          |                                       | 804.936,25                   | 2.893,61  |  | 14.029,34                      |
| 494 VIA LITTA MODIGNANI 21              | 9.270,14                       |                       | 669.806,90              |         |          |                                       | 669.806,90                   | 13.467,13   |  | 22.737,27                      |
| 495 VIA LITTA MODIGNANI 20/39           | 26.287,41                      |                       | 1.901.420,73            |         |          |                                       | 1.901.420,73                 | 39.057,72   |  | 65.345,13                      |
| 819 VIA G. ROSACCIO 83/85               | 2.981,54                       |                       | 215.677,05              |         |          |                                       | 215.677,05                   | 6.191,56  |  | 9.173,10                       |
| <i>subtotale parziale</i>               | 994.378,67                     | 0,00                  | 71.923.683,07           | 0,00    | 0,00     | 0,00                                  | 71.923.683,07                | 112.520,20  | 0,00                                     | 1.106.898,87                   |
| 067 P.ZZA BOLOGNA 60                    | 71.937,97                      |                       | 6.135.507,96            |         |          |                                       | 6.135.507,96                 | 2.062,84  |  | 74.000,81                      |
| 097 VIA GIUSEPPE MARTUCCI 1             | 8.766,36                       |                       | 730.528,28              |         |          |                                       | 730.528,28                   | 616,23  |  | 9.382,59                       |
| 211 VIA CAMILLO IACOBINI 37             | 113.366,35                     |                       | 9.489.832,07            |         |          |                                       | 9.489.832,07                 | 5.184,19  |  | 118.550,54                     |
| 215 VIA MONTE CERVIALTO E 2             | 2.651,53                       |                       | 221.560,01              |         |          |                                       | 221.560,01                   | 312,37  |  | 2.963,90                       |
| 216 VIA MONTE CERVIALTO B 3             | 2.521,84                       |                       | 210.714,41              |         |          |                                       | 210.714,41                   | 306,68  |  | 2.828,52                       |
| 224 VIA MONTECERVIALTO 84/84 E          | 2.546,48                       |                       | 210.714,41              |         |          |                                       | 210.714,41                   | 331,32  |  | 2.877,80                       |
| 226 VIA GIUSEPPE ARIMONDI 12            | 13.393,17                      |                       | 1.136.205,18            |         |          |                                       | 1.136.205,18                 | 704,32  |  | 14.097,49                      |
| 345 VIA COSTANT. FERAZZI 19 A           | 20.508,27                      |                       | 1.645.572,16            |         |          |                                       | 1.645.572,16                 | 1.907,11  |  | 22.415,38                      |
| 449 VIA ALBUCCIONE                      | 162.412,12                     |                       | 12.364.129,49           |         |          |                                       | 12.364.129,49                | 21.404,96   |  | 183.817,08                     |
| 452 VIA ZOTTI ANTONIO 57 59             | 89.105,25                      |                       | 6.490.669,69            |         |          |                                       | 6.490.669,69                 | 15.268,40   |  | 104.373,65                     |
| 453 VIA C.D.ORECO 120/CASANA 14         | 242.641,36                     |                       | 15.719.170,88           |         |          |                                       | 15.719.170,88                | 48.342,95   |  | 290.984,31                     |
| 458 VIA BAVENNA 14                      | 181.365,38                     |                       | 8.134.196,16            |         |          |                                       | 8.134.196,16                 | 88.664,22   |  | 270.029,60                     |
| <i>da riportare</i>                     | 1.905.594,75                   | 0,00                  | 134.412.483,77          | 0,00    | 0,00     | 0,00                                  | 134.412.483,77               | 297.625,79  | 0,00                                     | 2.203.220,54                   |

XV LEGISLATURA - DISEGNI DI LEGGE E RELAZIONI - DOCUMENTI

|                                       | Totale amm.to al 31.12.2003 | Variazion e amm.to | Consistenza al 1.1.2004 | Aumenti     | Diminui     | Variazioni per cambio destinaz. | Consistenza al 31.12.2004 | Ammortam.quot a 2004 (=2% valore storico ante 94) | Prelievo dal fondo per alienazione | Totale amm.to al 31.12.2004 |
|---------------------------------------|-----------------------------|--------------------|-------------------------|-------------|-------------|---------------------------------|---------------------------|---|------------------------------------|-----------------------------|
| <b>riporto</b>                        | 1.905.594,75                | 0,00               | 134.412.483,77          | 0,00        | 0,00        | 0,00                            | 134.412.483,77            | 297.623,79  | 0,00                               | 2.203.220,54                |
| <b>MILANO:</b>                        |                             |                    |                         |             |             |                                 |                           |   |                                    |                             |
| 573 VIA VICTOR PISANI 26              | 118.799,50                  |                    | 8.874.051,66            |             |             |                                 | 8.874.051,66              | 17.484,23   |                                    | 136.283,73                  |
| <b>TORINO:</b>                        |                             |                    |                         |             |             |                                 |                           |   |                                    |                             |
| 647 VIA SAN MARINO 41                 | 22.391,79                   |                    | 1.892.917,83            |             |             |                                 | 1.892.917,83              | 769,79  |                                    | 23.161,58                   |
| <b>Totale fabbricati</b>              | <b>2.046.786,04</b>         |                    | <b>145.179.453,26</b>   |             |             |                                 | <b>145.179.453,26</b>     | <b>315.879,81</b>                                 |                                    | <b>- 2.562.665,85</b>       |
| <b>b) Terreni edificabili</b>         |                             |                    |                         |             |             |                                 |                           |   |                                    |                             |
| <b>ROMA:</b>                          |                             |                    |                         |             |             |                                 |                           |   |                                    |                             |
| 801 VIA DEL CALICE CAPANNELLE         | 140.534,90                  |                    | 12.305.454,11           |             |             |                                 | 12.305.454,11             |   |                                    | 140.534,90                  |
| 802 VIA VAL DI SANGRO                 | 593,90                      |                    | 51.645,69               |             |             |                                 | 51.645,69                 |   |                                    | 593,90                      |
| 803 LOCALITA' QUARTICCILO             | 4.169,90                    |                    | 364.618,57              |             |             |                                 | 364.618,57                |   |                                    | 4.169,90                    |
| 805 LUCREZIA ROMANA                   | 42.082,78                   |                    | 3.684.433,83            |             |             |                                 | 3.684.433,83              |   |                                    | 42.082,78                   |
| 811 VIA VENEZIA GIULIA                | 38.224,90                   |                    | 3.346.640,71            |             |             |                                 | 3.346.640,71              |   |                                    | 38.224,90                   |
| <b>NAPOLI:</b>                        |                             |                    |                         |             |             |                                 |                           |   |                                    |                             |
| 813 VIA MARCO POLO                    | 593,94                      |                    | 51.645,69               |             |             |                                 | 51.645,69                 |   |                                    | 593,94                      |
| <b>Totale terreni edificabili</b>     | <b>226.200,32</b>           | <b>0,00</b>        | <b>19.804.438,60</b>    |             | <b>0,00</b> |                                 | <b>19.804.438,60</b>      |   |                                    | <b>226.200,32</b>           |
| <b>c) Terreni agricoli</b>            |                             |                    |                         |             |             |                                 |                           |   |                                    |                             |
| <b>ROMA:</b>                          |                             |                    |                         |             |             |                                 |                           |   |                                    |                             |
| 800 VIA LAURENTINA KM 22 M.DI LEVA    |                             |                    | 5.424.595,74            |             |             |                                 | 5.424.595,74              |   |                                    |                             |
| 807 CASTEL GIUBILEO                   |                             |                    | 694.259,58              |             |             |                                 | 694.259,58                |   |                                    |                             |
| 808 VIA AURELIA KM 18 LA BOTTACCIA    |                             |                    | 525.906,51              |             |             |                                 | 525.906,51                |   |                                    |                             |
| 809 VIA AURELIA KM 17/19 LA BOTTACCIA |                             |                    | 1.728.180,47            |             |             |                                 | 1.728.180,47              |   |                                    |                             |
| <b>FONDI (LATINA):</b>                |                             |                    |                         |             |             |                                 |                           |   |                                    |                             |
| 804 VALLANETO                         |                             |                    | 2.744.615,16            |             |             |                                 | 2.744.615,16              |   |                                    |                             |
| <b>Totale terreni agricoli</b>        |                             |                    | <b>11.117.557,46</b>    |             |             |                                 | <b>11.117.557,46</b>      |   |                                    |                             |
| <b>RIEPILOGO IMMOBILI DA REDDITO</b>  |                             |                    |                         |             |             |                                 |                           |   |                                    |                             |
| <b>Totale fabbricati</b>              | <b>2.046.786,04</b>         | <b>0,00</b>        | <b>145.179.453,26</b>   | <b>0,00</b> | <b>0,00</b> | <b>0,00</b>                     | <b>145.179.453,26</b>     | <b>315.879,81</b>                                 | <b>0,00</b>                        | <b>2.362.665,85</b>         |
| <b>Totale terreni edificabili</b>     | <b>226.200,32</b>           | <b>0,00</b>        | <b>19.804.438,60</b>    | <b>0,00</b> | <b>0,00</b> | <b>0,00</b>                     | <b>19.804.438,60</b>      | <b>0,00</b>                                       | <b>0,00</b>                        | <b>226.200,32</b>           |
| <b>Totale terreni agricoli</b>        | <b>0,00</b>                 | <b>0,00</b>        | <b>11.117.557,46</b>    | <b>0,00</b> | <b>0,00</b> | <b>0,00</b>                     | <b>11.117.557,46</b>      | <b>0,00</b>                                       | <b>0,00</b>                        | <b>0,00</b>                 |
| <b>TOTALE IMMOBILI DA REDDITO</b>     | <b>2.272.986,36</b>         | <b>0,00</b>        | <b>176.101.449,32</b>   | <b>0,00</b> | <b>0,00</b> | <b>0,00</b>                     | <b>176.101.449,32</b>     | <b>315.879,81</b>                                 |                                    | <b>2.588.866,17</b>         |



|                                    | Totale amm.to al<br>31.12.2003 | Variazioni<br>e amm.to | Consistenza al 1.1.2004 | Aumenti        | Dimin.ni      | Variazioni<br>per cambio<br>destinaz. | Consistenza al<br>31.12.2004 | Ammortam.quot.<br>a 2004 (=2%<br>valore storico<br>ante 94) | Prelievo dal<br>fondo per<br>alienazione | Totale amm.to al<br>31.12.2004 |
|------------------------------------|--------------------------------|------------------------|-------------------------|----------------|---------------|---------------------------------------|------------------------------|---|--|--------------------------------|
| <b>2) IMMOBILI STRUMENTALI</b>     |                                |                        |                         |                |               |                                       |                              |   |  |                                |
| <b>a) Fabbricati</b>               |                                |                        |                         |                |               |                                       |                              |   |  |                                |
| <b>ROMA:</b>                       |                                |                        |                         |                |               |                                       |                              |   |  |                                |
| 319 VIALE DELLE PROVINCE 196       | 444.812,10                     |                        | 34.608.115,70           | -15.196.015,70 | 19.412.100,00 |                                       | 0,00                         | 49.782,94   | -494.595,04                              | 0,00                           |
| 454 VIA CATANIA 9                  | 139.022,01                     |                        | 8.814.111,67            |                |               |                                       | 8.814.111,67                 | 38.560,85   |  | 177.582,86                     |
| <b>Totale immobili strumentali</b> | <b>583.834,11</b>              |                        | <b>43.422.227,37</b>    |                |               |                                       | <b>8.814.111,67</b>          | <b>88.343,79</b>  | <b>-494.595,04</b>                       | <b>177.582,86</b>              |

| <b>RIEPILOGO GENERALE</b>              |                     |             |                       |             |             |             |                       |                   |                    |                     |
|--|---------------------|-------------|-----------------------|-------------|-------------|-------------|-----------------------|-------------------|--------------------|---------------------|
| <b>TOTALE IMMOBILI DA REDDITO</b>      | <b>2.272.966,36</b> | <b>0,00</b> | <b>176.101.449,32</b> | <b>0,00</b> | <b>0,00</b> | <b>0,00</b> | <b>176.101.449,32</b> | <b>315.879,81</b> | <b>0,00</b>        | <b>2.588.866,17</b> |
| <b>TOTALE IMMOBILI<br/>STRUMENTALI</b> | <b>583.834,11</b>   | <b>0,00</b> | <b>43.422.227,37</b>  | <b>0,00</b> | <b>0,00</b> | <b>0,00</b> | <b>8.814.111,67</b>   | <b>88.343,79</b>  | <b>-494.595,04</b> | <b>177.582,86</b>   |
| <b>TOTALE GENERALE</b>                 | <b>2.856.800,47</b> | <b>0,00</b> | <b>219.523.676,69</b> | <b>0,00</b> | <b>0,00</b> | <b>0,00</b> | <b>184.915.560,99</b> | <b>404.223,60</b> | <b>-494.595,04</b> | <b>2.766.449,03</b> |

XV LEGISLATURA - DISEGNI DI LEGGE E RELAZIONI - DOCUMENTI

IMMOBILI EX INPDAI  
RISULTANZE AREA AMMINISTRATIVA SPDAI

| CODICE STABILE | INDIRIZZO                    | CITTA' | ANNO ACQUIS TO | VALORE STORICO ANTE 1994 EURO | RIVALUTAZIONE 31/12/1994 EURO | RETIFICA VALORI RIVALUTAZIONE AL 31/12/1995 EURO | RIVALUTAZIONE 31/12/1995 EURO | VALORE DI BILANCIO ALL'1/1/1997 EURO | TIPOLOGIA     |
|----------------|------------------------------|--------|----------------|-------------------------------|-------------------------------|--|-------------------------------|--------------------------------------|---------------|
| 004            | VIA TORINO 117               | ROMA   | 1947           | 390.199,45                    | 20.485.712,40                 | 0,00   | 20.485.712,40                 | 20.883.914,85                        | SCIP1         |
| 005            | VIA PREFETTI 12              | ROMA   | 1947           | 78.233,16                     | 5.136.855,70                  | 0,00   | 5.136.855,70                  | 5.216.185,86                         | SCIP1         |
| 006            | VIA PREFETTI 17              | ROMA   | 1947           | 92.800,21                     | 8.148.924,65                  | 0,00   | 8.148.924,65                  | 8.242.814,79                         | SCIP1         |
| 007            | P.ZZA MONTECTORIO 12         | ROMA   | 1947           | 1.315.604,09                  | 13.285.665,36                 | 0,00   | 13.285.665,36                 | 14.801.269,45                        | SCIP1         |
| 008            | VIA SUSA 7                   | ROMA   | 1947           | 25.561,84                     | 1.398.760,46                  | 0,00   | 1.398.760,46                  | 1.422.322,30                         | VEND.DIR.2001 |
| 009            | VIA S. GIROLAMO EMILIANI 8   | ROMA   | 1948           | 140.684,28                    | 7.201.463,45                  | 0,00   | 7.201.463,45                  | 7.342.467,73                         | SCIP1         |
| 010            | VIA QUATTRO NOVEMBRE 152     | ROMA   | 1948           | 57.202,16                     | 2.594.365,03                  | 0,00   | 2.594.365,03                  | 2.651.667,19                         | SCIP1         |
| 011            | VIA TRE CANNELLE 15          | ROMA   | 1948           | 122.822,16                    | 6.549.382,65                  | 0,00   | 6.549.382,65                  | 6.672.204,81                         | VEND.DIR.2001 |
| 012            | VIA S. GIROLAMO EMILIANI 8   | ROMA   | 1948           | 24.589,65                     | 3.060.413,99                  | 0,00   | 3.060.413,99                  | 3.085.003,64                         | SCIP1         |
| 013            | VIA NAZIONALE 75             | ROMA   | 1948           | 4.679.838,60                  | 10.323.234,32                 | 0,00   | 10.323.234,32                 | 15.003.072,92                        | SCIP1         |
| 014            | VIA PALERMO 8                | ROMA   | 1948           | 1.702.613,62                  | 3.735.677,53                  | 0,00   | 3.735.677,53                  | 3.438.291,16                         | SCIP1         |
| 015            | VIA PALERMO 12               | ROMA   | 1948           | 1.526.107,61                  | 3.345.112,86                  | 0,00   | 3.345.112,86                  | 4.871.221,47                         | SCIP1         |
| 016            | VIA SIRTE 28                 | ROMA   | 1948           | 47.831,68                     | 2.127.130,29                  | 0,00   | 2.127.130,29                  | 2.174.962,17                         | VEND.DIR.2001 |
| 017            | VIA SIRTE 20                 | ROMA   | 1948           | 58.786,50                     | 2.518.971,64                  | 0,00   | 2.518.971,64                  | 2.577.770,15                         | VEND.DIR.2001 |
| 018            | VIA PINTURICCHIO 74          | ROMA   | 1949           | 60.972,91                     | 3.000.742,14                  | 0,00   | 3.000.742,14                  | 3.061.716,05                         | VEND.DIR.2001 |
| 019            | VIA GOLAMETTO 2              | ROMA   | 1950           | 161.673,81                    | 9.611.356,13                  | 0,00   | 9.611.356,13                  | 9.773.032,94                         | SCIP1         |
| 020            | VIA SIRTE 62                 | ROMA   | 1950           | 74.877,66                     | 3.510.136,11                  | 0,00   | 3.510.136,11                  | 3.585.019,97                         | VEND.DIR.2001 |
| 021            | VIA GIULIO ROMANO 15         | ROMA   | 1950           | 56.967,27                     | 3.365.782,14                  | 0,00   | 3.365.782,14                  | 3.422.749,41                         | VEND.DIR.2001 |
| 022            | VIA GOLAMETTO 4              | ROMA   | 1950           | 458.381,96                    | 8.093.815,75                  | 0,00   | 8.093.815,75                  | 8.652.197,70                         | SCIP1         |
| 023            | VIA GUGLIELMO CALDERINI 11   | ROMA   | 1951           | 208.738,79                    | 3.175.199,81                  | 0,00   | 3.175.199,81                  | 3.381.936,40                         | VEND.DIR.2001 |
| 024            | VIA ENRICO ACCIARI 83        | ROMA   | 1951           | 171.371,38                    | 10.841.874,83                 | 0,00   | 10.841.874,83                 | 11.013.246,01                        | SCIP1         |
| 025            | VIA GUGLIELMO CALDERINI 11   | ROMA   | 1951           | 56.524,47                     | 2.161.749,64                  | 0,00   | 2.161.749,64                  | 2.218.374,31                         | VEND.DIR.2001 |
| 026            | VIA CASALE STROZZI 33        | ROMA   | 1951           | 410.392,43                    | 8.373.698,94                  | 0,00   | 8.373.698,94                  | 8.784.291,37                         | SCIP1         |
| 027            | VIA VENTI SETTEMBRE 27/B     | ROMA   | 1952           | 134.525,02                    | 5.914.662,99                  | 0,00   | 5.914.662,99                  | 6.049.208,01                         | SCIP1         |
| 028            | VIA S. GIROLAMO EMILIANI 8   | ROMA   | 1952           | 253.160,69                    | 7.999.722,50                  | 0,00   | 7.999.722,50                  | 8.177.837,90                         | SCIP1         |
| 029            | VIA S. GIROLAMO EMILIANI 8   | ROMA   | 1952           | 297.943,65                    | 8.818.653,32                  | 0,00   | 8.818.653,32                  | 9.117.837,90                         | SCIP1         |
| 030            | VIA ARCIONE 71               | ROMA   | 1952           | 8.070.375,23                  | 3.790.444,80                  | 0,00   | 3.790.444,80                  | 11.860.820,03                        | SCIP1         |
| 031            | VIA GUGLIELMO CALDERINI 25   | ROMA   | 1952           | 89.204,78                     | 3.793.257,69                  | 0,00   | 3.793.257,69                  | 3.882.462,67                         | VEND.DIR.2001 |
| 032            | VIA CASALE STROZZI 31        | ROMA   | 1959           | 138.165,35                    | 7.282.903,85                  | 0,00   | 7.282.903,85                  | 7.422.909,20                         | SCIP1         |
| 033            | VIA LORENZO IL MAGNifico 120 | ROMA   | 1958           | 143.937,60                    | 6.061.800,75                  | 0,00   | 6.061.800,75                  | 6.295.738,35                         | VEND.DIR.2001 |
| 034            | VIA GUGLIELMO CALDERINI 25   | ROMA   | 1959           | 89.204,78                     | 3.793.257,69                  | 0,00   | 3.793.257,69                  | 3.882.462,67                         | VEND.DIR.2001 |

XV LEGISLATURA - DISEGNI DI LEGGE E RELAZIONI - DOCUMENTI

IMMOBILI EX INPDAI  
RISULTANZE AREA AMMINISTRATIVA SPDAI

| CODICE STABILE | INDIRIZZO                 | CITTA' | ANNO ACQUISITO | VALORE STORICO ANTE 1994 EURO | RIVALUTAZIONE 31/12/1994 EURO | RETTIFICA VALORI RIVALUTAZIONE AL 31/12/1996 EURO | RIVALUTAZIONE 31/12/1996 EURO | VALORE DI BILANCIO ALL'1/1/1997 EURO | TIPOLOGIA     |
|----------------|---------------------------|--------|----------------|-------------------------------|-------------------------------|---|-------------------------------|--------------------------------------|---------------|
| 048            | VIA STIMIGLIANO 22        | ROMA   | 1952           | 97.330,88                     | 3.588.937,98                  | 0,00  | 3.588.937,98                  | 3.586.269,86                         | VEND.DIR.2001 |
| 050            | VIA BIGNAMI UGO 3         | ROMA   | 1953           | 115.153,21                    | 1.873.990,74                  | 0,00  | 1.873.990,74                  | 1.989.143,85                         | VEND.DIR.2001 |
| 051            | VIA BIGNAMI UGO 7         | ROMA   | 1953           | 195.266,00                    | 3.298.883,08                  | 0,00  | 3.298.883,08                  | 3.494.169,07                         | VEND.DIR.2001 |
| 053            | VIA GIUSEPPE MARTUCCI 5   | ROMA   | 1953           | 65.263,85                     | 2.234.157,20                  | 0,00  | 2.234.157,20                  | 2.299.421,05                         | VEND.DIR.2001 |
| 054            | P.LE CLODIO 32            | ROMA   | 1953           | 174.921,32                    | 10.211.789,64                 | 0,00  | 10.211.789,64                 | 10.386.740,97                        | SCIP1         |
| 055            | VIA GIOVANNI MARANGONI 8  | ROMA   | 1953           | 111.183,42                    | 4.619.815,55                  | 0,00  | 4.619.815,55                  | 4.731.096,97                         | VEND.DIR.2001 |
| 057            | VIA MAESTRO G. CAPOCCI 5  | ROMA   | 1953           | 110.792,68                    | 3.857.222,65                  | 0,00  | 3.857.222,65                  | 4.058.015,31                         | VEND.DIR.2001 |
| 061            | L.GO SOMALIA 47           | ROMA   | 1953           | 131.760,36                    | 5.891.637,20                  | 0,00  | 5.891.637,20                  | 6.023.397,66                         | VEND.DIR.2001 |
| 065            | VIA GIOVANNI PAISELLO 53  | ROMA   | 1953           | 300.276,81                    | 4.001.292,70                  | 0,00  | 4.001.292,70                  | 4.301.559,51                         | SCIP1         |
| 068            | VIA APPIANO 16            | ROMA   | 1954           | 96.308,45                     | 4.568.198,36                  | 0,00  | 4.568.198,36                  | 4.665.604,81                         | SCIP1         |
| 070            | VIA MAESTRO G. CAPOCCI 11 | ROMA   | 1954           | 61.229,68                     | 2.359.925,45                  | 0,00  | 2.359.925,45                  | 2.421.155,11                         | VEND.DIR.2001 |
| 072            | VIA GIUSEPPE MARTUCCI 3   | ROMA   | 1954           | 80.035,38                     | 2.365.466,54                  | 0,00  | 2.365.466,54                  | 2.445.601,92                         | SCIP1         |
| 076            | VIA GIUSEPPE MARTUCCI 3   | ROMA   | 1954           | 65.999,97                     | 6.277.996,57                  | 0,00  | 6.277.996,57                  | 6.483.201,91                         | SCIP1         |
| 077            | VIA GIUSEPPE MARTUCCI 3   | ROMA   | 1954           | 110.251,58                    | 6.006.658,97                  | 0,00  | 6.006.658,97                  | 6.185.941,11                         | SCIP1         |
| 078            | VIA GIUSEPPE MARTUCCI 3   | ROMA   | 1954           | 105.117,97                    | 4.234.865,18                  | 0,00  | 4.234.865,18                  | 4.387.247,11                         | SCIP1         |
| 079            | VIA GIUSEPPE MARTUCCI 3   | ROMA   | 1954           | 75.605,26                     | 3.238.664,51                  | 0,00  | 3.238.664,51                  | 3.351.575,00                         | SCIP1         |
| 080            | VIA GIUSEPPE MARTUCCI 3   | ROMA   | 1954           | 143.345,49                    | 6.210.557,79                  | 0,00  | 6.210.557,79                  | 6.387.411,83                         | SCIP1         |
| 081            | VIA GIUSEPPE MARTUCCI 3   | ROMA   | 1954           | 143.345,49                    | 6.210.557,79                  | 0,00  | 6.210.557,79                  | 6.387.411,83                         | SCIP1         |
| 080            | VIA CORSO 509             | ROMA   | 1955           | 176.600,02                    | 11.807.575,74                 | 0,00  | 11.807.575,74                 | 11.884.175,78                        | SCIP1         |
| 081            | VIA CORSO 509             | ROMA   | 1955           | 176.600,02                    | 11.807.575,74                 | 0,00  | 11.807.575,74                 | 11.884.175,78                        | SCIP1         |
| 082            | VIA CORSO 509             | ROMA   | 1955           | 176.600,02                    | 11.807.575,74                 | 0,00  | 11.807.575,74                 | 11.884.175,78                        | SCIP1         |
| 083            | VIA CORSO 509             | ROMA   | 1955           | 176.600,02                    | 11.807.575,74                 | 0,00  | 11.807.575,74                 | 11.884.175,78                        | SCIP1         |
| 084            | VIA CORSO 509             | ROMA   | 1955           | 176.600,02                    | 11.807.575,74                 | 0,00  | 11.807.575,74                 | 11.884.175,78                        | SCIP1         |
| 085            | VIA FLAVIA 3              | ROMA   | 1952           | 98.477,34                     | 4.201.801,03                  | 0,00  | 4.201.801,03                  | 4.300.276,37                         | VEND.DIR.2001 |
| 086            | VIA FLAVIA 3              | ROMA   | 1952           | 98.477,34                     | 4.201.801,03                  | 0,00  | 4.201.801,03                  | 4.300.276,37                         | VEND.DIR.2001 |
| 087            | VIA FLAVIA 3              | ROMA   | 1952           | 98.477,34                     | 4.201.801,03                  | 0,00  | 4.201.801,03                  | 4.300.276,37                         | VEND.DIR.2001 |
| 088            | VIA FLAVIA 3              | ROMA   | 1952           | 98.477,34                     | 4.201.801,03                  | 0,00  | 4.201.801,03                  | 4.300.276,37                         | VEND.DIR.2001 |
| 089            | VIA FLAVIA 3              | ROMA   | 1952           | 98.477,34                     | 4.201.801,03                  | 0,00  | 4.201.801,03                  | 4.300.276,37                         | VEND.DIR.2001 |
| 090            | VIA FLAVIA 3              | ROMA   | 1952           | 98.477,34                     | 4.201.801,03                  | 0,00  | 4.201.801,03                  | 4.300.276,37                         | VEND.DIR.2001 |
| 091            | VIA FLAVIA 3              | ROMA   | 1952           | 98.477,34                     | 4.201.801,03                  | 0,00  | 4.201.801,03                  | 4.300.276,37                         | VEND.DIR.2001 |
| 092            | VIA FLAVIA 3              | ROMA   | 1952           | 98.477,34                     | 4.201.801,03                  | 0,00  | 4.201.801,03                  | 4.300.276,37                         | VEND.DIR.2001 |
| 093            | VIA FLAVIA 3              | ROMA   | 1952           | 98.477,34                     | 4.201.801,03                  | 0,00  | 4.201.801,03                  | 4.300.276,37                         | VEND.DIR.2001 |
| 094            | VIA FLAVIA 3              | ROMA   | 1952           | 98.477,34                     | 4.201.801,03                  | 0,00  | 4.201.801,03                  | 4.300.276,37                         | VEND.DIR.2001 |
| 095            | VIA FLAVIA 3              | ROMA   | 1952           | 98.477,34                     | 4.201.801,03                  | 0,00  | 4.201.801,03                  | 4.300.276,37                         | VEND.DIR.2001 |
| 096            | VIA FLAVIA 3              | ROMA   | 1952           | 98.477,34                     | 4.201.801,03                  | 0,00  | 4.201.801,03                  | 4.300.276,37                         | VEND.DIR.2001 |
| 097            | VIA FLAVIA 3              | ROMA   | 1952           | 98.477,34                     | 4.201.801,03                  | 0,00  | 4.201.801,03                  | 4.300.276,37                         | VEND.DIR.2001 |
| 098            | VIA FLAVIA 3              | ROMA   | 1952           | 98.477,34                     | 4.201.801,03                  | 0,00  | 4.201.801,03                  | 4.300.276,37                         | VEND.DIR.2001 |
| 099            | VIA FLAVIA 3              | ROMA   | 1952           | 98.477,34                     | 4.201.801,03                  | 0,00  | 4.201.801,03                  | 4.300.276,37                         | VEND.DIR.2001 |
| 100            | VIA FLAVIA 3              | ROMA   | 1952           | 98.477,34                     | 4.201.801,03                  | 0,00  | 4.201.801,03                  | 4.300.276,37                         | VEND.DIR.2001 |

XV LEGISLATURA - DISEGNI DI LEGGE E RELAZIONI - DOCUMENTI

IMMOBILI EX INPDAI  
RISULTANZE AREA AMMINISTRATIVA SPDAI

| CODICE STABILE | INDIRIZZO                   | CITTA' | ANNO ACQUISITO | VALORE STORICO ANTE 1994 EURO | RIVALUTAZIONE 31/12/1994 EURO | RETIFICA VALORI RIVALUTAZIONE AL 31/12/1995 EURO | RIVALUTAZIONE 31/12/1995 EURO | VALORE DI BILANCIO ALL'1/1/1997 EURO | TIPOLOGIA     |
|----------------|-----------------------------|--------|----------------|-------------------------------|-------------------------------|--|-------------------------------|--------------------------------------|---------------|
| 093            | VIA FRANCESCO DENZA 66      | ROMA   | 1956           | 370.057,10                    | 12.165.167,85                 | 0,00   | 12.165.167,85                 | 12.536.224,94                        | SCIP1         |
| 095            | VIA ARRIGO BOITO 94         | ROMA   | 1956           | 139.537,68                    | 5.039.754,39                  | 0,00   | 5.039.754,39                  | 5.179.092,28                         | VEND.DIR.2001 |
| 098            | VIA MARCELLO II 29          | ROMA   | 1956           | 118.065,60                    | 3.989.633,74                  | 0,00   | 3.989.633,74                  | 4.107.699,34                         | VEND.DIR.2001 |
| 099            | VIA NOMETANA 923 A          | ROMA   | 1956           | 88.019,33                     | 1.847.311,14                  | 0,00   | 1.847.311,14                  | 1.933.329,47                         | VEND.DIR.2001 |
| 100            | VIA NOMETANA 923 B          | ROMA   | 1956           | 162.735,61                    | 3.710.715,84                  | -1.732.816,19                                    | 1.977.899,66                  | 2.140.635,47                         | VEND.DIR.2001 |
| 101            | VIA NOMETANA 923 C          | ROMA   | 1956           | 85.332,07                     | 1.830.644,45                  | 0,00   | 1.830.644,45                  | 1.916.976,62                         | VEND.DIR.2001 |
| 103            | V.LE GIUGLIELMO MARCONI 288 | ROMA   | 1957           | 386.065,78                    | 7.533.406,33                  | 0,00   | 7.533.406,33                  | 7.919.492,12                         | VEND.DIR.2001 |
| 104            | VIA MONTANARI 10            | ROMA   | 1957           | 1.000.000,00                  | 1.000.000,00                  | 0,00   | 1.000.000,00                  | 1.000.000,00                         | SCIP1         |
| 105            | VIA MONTANARI 11            | ROMA   | 1957           | 1.000.000,00                  | 1.000.000,00                  | 0,00   | 1.000.000,00                  | 1.000.000,00                         | SCIP1         |
| 106            | VIA MONTANARI 12            | ROMA   | 1957           | 1.000.000,00                  | 1.000.000,00                  | 0,00   | 1.000.000,00                  | 1.000.000,00                         | SCIP1         |
| 107            | VIA MONTANARI 13            | ROMA   | 1957           | 1.000.000,00                  | 1.000.000,00                  | 0,00   | 1.000.000,00                  | 1.000.000,00                         | SCIP1         |
| 108            | VIA MIGLIURTINA 33          | ROMA   | 1957           | 245.360,55                    | 7.882.554,46                  | 0,00   | 7.882.554,46                  | 8.127.915,01                         | SCIP1         |
| 109            | VIA MONTANARI 14            | ROMA   | 1957           | 1.000.000,00                  | 1.000.000,00                  | 0,00   | 1.000.000,00                  | 1.000.000,00                         | SCIP1         |
| 110            | VIA MONTANARI 15            | ROMA   | 1957           | 1.000.000,00                  | 1.000.000,00                  | 0,00   | 1.000.000,00                  | 1.000.000,00                         | SCIP1         |
| 111            | VIA MONTANARI 16            | ROMA   | 1957           | 1.000.000,00                  | 1.000.000,00                  | 0,00   | 1.000.000,00                  | 1.000.000,00                         | SCIP1         |
| 112            | VIA QUATTRO FONTANE 173     | ROMA   | 1957           | 58.300,91                     | 1.248.128,46                  | 0,00   | 1.248.128,46                  | 1.306.429,37                         | SCIP1         |
| 114            | VIA ASMARCA 36              | ROMA   | 1957           | 139.219,95                    | 4.011.181,28                  | 0,00   | 4.011.181,28                  | 4.150.397,53                         | SCIP1         |
| 115            | LARGO CAMESERA 5            | ROMA   | 1957           | 232.684,89                    | 5.106.102,83                  | 0,00   | 5.106.102,83                  | 5.338.797,72                         | SCIP1         |
| 116            | VIA FESTA AVIENO 115        | ROMA   | 1956           | 88.129,95                     | 2.377.833,99                  | 0,00   | 2.377.833,99                  | 2.465.963,94                         | VEND.DIR.2001 |
| 117            | VIA MONTANARI 17            | ROMA   | 1957           | 1.000.000,00                  | 1.000.000,00                  | 0,00   | 1.000.000,00                  | 1.000.000,00                         | SCIP1         |
| 118            | VIA MONTANARI 18            | ROMA   | 1957           | 1.000.000,00                  | 1.000.000,00                  | 0,00   | 1.000.000,00                  | 1.000.000,00                         | SCIP1         |
| 119            | VIA MONTANARI 19            | ROMA   | 1957           | 1.000.000,00                  | 1.000.000,00                  | 0,00   | 1.000.000,00                  | 1.000.000,00                         | SCIP1         |
| 120            | VIA TORINO 122              | ROMA   | 1957           | 369.861,13                    | 9.040.598,15                  | 0,00   | 9.040.598,15                  | 9.410.459,29                         | SCIP1         |
| 121            | VIA MONTANARI 20            | ROMA   | 1957           | 1.000.000,00                  | 1.000.000,00                  | 0,00   | 1.000.000,00                  | 1.000.000,00                         | SCIP1         |
| 122            | VIA GIAN LEONARDO CERUSO 32 | ROMA   | 1980           | 200.533,82                    | 2.533.669,57                  | 0,00   | 2.533.669,57                  | 2.734.203,39                         | VEND.DIR.2001 |
| 123            | VIA AVERSANA 10             | ROMA   | 1980           | 117.483,90                    | 2.300.423,90                  | 0,00   | 2.300.423,90                  | 2.377.960,00                         | SCIP1         |
| 124            | VIA AMERICA BERGIO 19       | ROMA   | 1980           | 108.944,47                    | 5.000.592,41                  | 0,00   | 5.000.592,41                  | 5.119.591,91                         | SCIP1         |
| 125            | VIA GIOVANNI ANGELINI 36    | ROMA   | 1980           | 115.383,20                    | 2.900.000,00                  | 0,00   | 2.900.000,00                  | 3.024.199,00                         | SCIP1         |
| 126            | VIA LATTANZIO 10            | ROMA   | 1980           | 419.163,90                    | 2.065.395,69                  | 0,00   | 2.065.395,69                  | 2.124.373,94                         | SCIP1         |
| 127            | VIA MONTANARI 21            | ROMA   | 1980           | 1.000.000,00                  | 1.000.000,00                  | 0,00   | 1.000.000,00                  | 1.000.000,00                         | SCIP1         |
| 128            | VIA MONTANARI 22            | ROMA   | 1980           | 1.000.000,00                  | 1.000.000,00                  | 0,00   | 1.000.000,00                  | 1.000.000,00                         | SCIP1         |
| 129            | VIA MONTANARI 23            | ROMA   | 1980           | 1.000.000,00                  | 1.000.000,00                  | 0,00   | 1.000.000,00                  | 1.000.000,00                         | SCIP1         |
| 130            | VIA MONTANARI 24            | ROMA   | 1980           | 1.000.000,00                  | 1.000.000,00                  | 0,00   | 1.000.000,00                  | 1.000.000,00                         | SCIP1         |
| 131            | VIA MONTANARI 25            | ROMA   | 1980           | 1.000.000,00                  | 1.000.000,00                  | 0,00   | 1.000.000,00                  | 1.000.000,00                         | SCIP1         |
| 132            | VIA MONTANARI 26            | ROMA   | 1980           | 1.000.000,00                  | 1.000.000,00                  | 0,00   | 1.000.000,00                  | 1.000.000,00                         | SCIP1         |
| 133            | VIA MONTANARI 27            | ROMA   | 1980           | 1.000.000,00                  | 1.000.000,00                  | 0,00   | 1.000.000,00                  | 1.000.000,00                         | SCIP1         |
| 134            | VIA ISIDORO DEL LUNGO 54/A  | ROMA   | 1956           | 31.465,19                     | 882.356,47                    | 0,00   | 882.356,47                    | 923.841,66                           | VEND.DIR.2001 |
| 135            | VIA ISIDORO DEL LUNGO 54/B  | ROMA   | 1956           | 48.449,70                     | 1.565.628,65                  | 0,00   | 1.565.628,65                  | 1.634.076,35                         | VEND.DIR.2001 |
| 136            | VIA MIGLIURTINA 28          | ROMA   | 1864           | 236.686,32                    | 5.300.041,51                  | 0,00   | 5.300.041,51                  | 5.538.727,83                         | SCIP1         |
| 137            | VIA ETTORE PAIS 6           | ROMA   | 1858           | 201.312,64                    | 6.055.609,69                  | 0,00   | 6.055.609,69                  | 6.258.922,33                         | VEND.DIR.2001 |
| 138            | VIA MONTANARI 28            | ROMA   | 1957           | 1.000.000,00                  | 1.000.000,00                  | 0,00   | 1.000.000,00                  | 1.000.000,00                         | SCIP1         |
| 139            | VIA MONTANARI 29            | ROMA   | 1957           | 1.000.000,00                  | 1.000.000,00                  | 0,00   | 1.000.000,00                  | 1.000.000,00                         | SCIP1         |
| 140            | VIA MONTANARI 30            | ROMA   | 1957           | 1.000.000,00                  | 1.000.000,00                  | 0,00   | 1.000.000,00                  | 1.000.000,00                         | SCIP1         |
| 141            | VIA MONTANARI 31            | ROMA   | 1957           | 1.000.000,00                  | 1.000.000,00                  | 0,00   | 1.000.000,00                  | 1.000.000,00                         | SCIP1         |
| 142            | VIA MONTANARI 32            | ROMA   | 1957           | 1.000.000,00                  | 1.000.000,00                  | 0,00   | 1.000.000,00                  | 1.000.000,00                         | SCIP1         |
| 143            | VIA MONTANARI 33            | ROMA   | 1957           | 1.000.000,00                  | 1.000.000,00                  | 0,00   | 1.000.000,00                  | 1.000.000,00                         | SCIP1         |
| 144            | VIA MONTANARI 34            | ROMA   | 1957           | 1.000.000,00                  | 1.000.000,00                  | 0,00   | 1.000.000,00                  | 1.000.000,00                         | SCIP1         |
| 145            | VIA MONTANARI 35            | ROMA   | 1957           | 1.000.000,00                  | 1.000.000,00                  | 0,00   | 1.000.000,00                  | 1.000.000,00                         | SCIP1         |
| 146            | VIA MIGLIURTINA 31          | ROMA   | 1956           | 223.764,90                    | 9.270.639,34                  | 0,00   | 9.270.639,34                  | 9.481.694,45                         | SCIP1         |



XV LEGISLATURA - DISEGNI DI LEGGE E RELAZIONI - DOCUMENTI

**IMMOBILI EX INPDAI  
RISULTANZE AREA AMMINISTRATIVA SPDAI**

| CODICE STABILE | INDIRIZZO                   | CITTA' | ANNO ACQUISITO | VALORE STORICO ANTE 1984 EURO | RIVALUTAZIONE 31/12/1994 EURO | RETTIFICA VALORI RIVALUTAZIONE AL 31/12/1996 EURO | RIVALUTAZIONE 31/12/1996 EURO | VALORE DI BILANCIO ALL'1/1/1997 EURO | TIPOLOGIA     |
|----------------|-----------------------------|--------|----------------|-------------------------------|-------------------------------|---|-------------------------------|--------------------------------------|---------------|
| 147            | VIA NUOTO 13                | ROMA   | 1958           | 84.482,48                     | 2.878.043,41                  | 0,00  | 2.878.043,41                  | 2.862.826,89                         | SCIP1         |
| 148            | VIA FRANCESCO CATEL 40      | ROMA   | 1959           | 68.881,81                     | 3.317.456,90                  | 0,00  | 3.317.456,90                  | 3.397.337,81                         | VEND.DIR.2001 |
| 149            | VIA S. PIETRO 10            | ROMA   | 1959           | 52.377,11                     | 3.777.916,16                  | 0,00  | 3.777.916,16                  | 3.777.916,16                         | SCIP1         |
| 150            | VIA S. PIETRO 10            | ROMA   | 1959           | 52.377,11                     | 3.777.916,16                  | 0,00  | 3.777.916,16                  | 3.777.916,16                         | SCIP1         |
| 151            | VIA S. PIETRO 10            | ROMA   | 1959           | 52.377,11                     | 3.777.916,16                  | 0,00  | 3.777.916,16                  | 3.777.916,16                         | SCIP1         |
| 152            | VIA NUOTO 10                | ROMA   | 1956           | 79.184,23                     | 2.467.206,51                  | 0,00  | 2.467.206,51                  | 2.548.390,74                         | SCIP1         |
| 153            | VIA S. PIETRO 10            | ROMA   | 1959           | 52.377,11                     | 3.777.916,16                  | 0,00  | 3.777.916,16                  | 3.777.916,16                         | SCIP1         |
| 154            | VIA BALDO DEGLI UBALDI 115  | ROMA   | 1959           | 150.480,46                    | 6.739.672,38                  | 0,00  | 6.739.672,38                  | 6.890.169,83                         | VEND.DIR.2001 |
| 155            | VIA A.TRAVERSARI 53/65      | ROMA   | 1959           | 192.535,76                    | 4.825.207,63                  | 0,00  | 4.825.207,63                  | 5.017.743,39                         | VEND.DIR.2001 |
| 156            | VIA S. PIETRO 10            | ROMA   | 1959           | 52.377,11                     | 3.777.916,16                  | 0,00  | 3.777.916,16                  | 3.777.916,16                         | SCIP1         |
| 157            | VIA S. PIETRO 10            | ROMA   | 1959           | 52.377,11                     | 3.777.916,16                  | 0,00  | 3.777.916,16                  | 3.777.916,16                         | SCIP1         |
| 158            | VIA S. PIETRO 10            | ROMA   | 1959           | 52.377,11                     | 3.777.916,16                  | 0,00  | 3.777.916,16                  | 3.777.916,16                         | SCIP1         |
| 159            | VIA S. PIETRO 10            | ROMA   | 1959           | 52.377,11                     | 3.777.916,16                  | 0,00  | 3.777.916,16                  | 3.777.916,16                         | SCIP1         |
| 160            | VIA S. PIETRO 10            | ROMA   | 1959           | 52.377,11                     | 3.777.916,16                  | 0,00  | 3.777.916,16                  | 3.777.916,16                         | SCIP1         |
| 161            | VIA S. PIETRO 10            | ROMA   | 1959           | 52.377,11                     | 3.777.916,16                  | 0,00  | 3.777.916,16                  | 3.777.916,16                         | SCIP1         |
| 162            | P.L.E. CLODIO 81            | ROMA   | 1957           | 355.472,43                    | 13.005.519,50                 | 0,00  | 13.005.519,50                 | 13.360.991,93                        | SCIP1         |
| 163            | VIA S. PIETRO 10            | ROMA   | 1959           | 52.377,11                     | 3.777.916,16                  | 0,00  | 3.777.916,16                  | 3.777.916,16                         | SCIP1         |
| 164            | VIA S. PIETRO 10            | ROMA   | 1959           | 52.377,11                     | 3.777.916,16                  | 0,00  | 3.777.916,16                  | 3.777.916,16                         | SCIP1         |
| 165            | VIA S. PIETRO 10            | ROMA   | 1959           | 52.377,11                     | 3.777.916,16                  | 0,00  | 3.777.916,16                  | 3.777.916,16                         | SCIP1         |
| 166            | VIA S. PIETRO 10            | ROMA   | 1959           | 52.377,11                     | 3.777.916,16                  | 0,00  | 3.777.916,16                  | 3.777.916,16                         | SCIP1         |
| 167            | VIA S. PIETRO 10            | ROMA   | 1959           | 52.377,11                     | 3.777.916,16                  | 0,00  | 3.777.916,16                  | 3.777.916,16                         | SCIP1         |
| 168            | VIA S. PIETRO 10            | ROMA   | 1959           | 52.377,11                     | 3.777.916,16                  | 0,00  | 3.777.916,16                  | 3.777.916,16                         | SCIP1         |
| 169            | VIA S. PIETRO 10            | ROMA   | 1959           | 52.377,11                     | 3.777.916,16                  | 0,00  | 3.777.916,16                  | 3.777.916,16                         | SCIP1         |
| 170            | VIA S. PIETRO 10            | ROMA   | 1959           | 52.377,11                     | 3.777.916,16                  | 0,00  | 3.777.916,16                  | 3.777.916,16                         | SCIP1         |
| 171            | VIA BALDO DEGLI UBALDI 111  | ROMA   | 1960           | 174.836,70                    | 7.325.317,13                  | 0,00  | 7.325.317,13                  | 7.600.152,83                         | VEND.DIR.2001 |
| 172            | VIA S. PIETRO 10            | ROMA   | 1959           | 52.377,11                     | 3.777.916,16                  | 0,00  | 3.777.916,16                  | 3.777.916,16                         | SCIP1         |
| 173            | VIA S. PIETRO 10            | ROMA   | 1959           | 52.377,11                     | 3.777.916,16                  | 0,00  | 3.777.916,16                  | 3.777.916,16                         | SCIP1         |
| 174            | VIA DELLA FARNESINA 103 A/B | ROMA   | 1960           | 487.890,85                    | 11.444.329,55                 | 0,00  | 11.444.329,55                 | 11.532.220,20                        | VEND.DIR.2001 |
| 175            | VIA DEI SALESIANI 82        | ROMA   | 1960           | 225.847,04                    | 9.151.254,30                  | 0,00  | 9.151.254,30                  | 9.377.101,33                         | SCIP1         |
| 176            | VIA RUGGERO FIORE 50        | ROMA   | 1961           | 134.081,77                    | 4.014.675,81                  | 0,00  | 4.014.675,81                  | 4.148.757,58                         | VEND.DIR.2001 |
| 177            | VIA S. PIETRO 10            | ROMA   | 1959           | 52.377,11                     | 3.777.916,16                  | 0,00  | 3.777.916,16                  | 3.777.916,16                         | SCIP1         |
| 178            | VIA S. PIETRO 10            | ROMA   | 1959           | 52.377,11                     | 3.777.916,16                  | 0,00  | 3.777.916,16                  | 3.777.916,16                         | SCIP1         |
| 179            | VIA S. PIETRO 10            | ROMA   | 1959           | 52.377,11                     | 3.777.916,16                  | 0,00  | 3.777.916,16                  | 3.777.916,16                         | SCIP1         |
| 180            | VIA S. PIETRO 10            | ROMA   | 1959           | 52.377,11                     | 3.777.916,16                  | 0,00  | 3.777.916,16                  | 3.777.916,16                         | SCIP1         |
| 181            | VIA S. PIETRO 10            | ROMA   | 1959           | 52.377,11                     | 3.777.916,16                  | 0,00  | 3.777.916,16                  | 3.777.916,16                         | SCIP1         |
| 182            | VIA S. PIETRO 10            | ROMA   | 1959           | 52.377,11                     | 3.777.916,16                  | 0,00  | 3.777.916,16                  | 3.777.916,16                         | SCIP1         |
| 183            | VIA S. PIETRO 10            | ROMA   | 1959           | 52.377,11                     | 3.777.916,16                  | 0,00  | 3.777.916,16                  | 3.777.916,16                         | SCIP1         |
| 184            | VIA S. PIETRO 10            | ROMA   | 1959           | 52.377,11                     | 3.777.916,16                  | 0,00  | 3.777.916,16                  | 3.777.916,16                         | SCIP1         |
| 185            | VIA GELSOMINO 86 100 120    | ROMA   | 1961           | 326.319,07                    | 12.253.016,82                 | 0,00  | 12.253.016,82                 | 12.579.334,88                        | VEND.DIR.2001 |
| 186            | VIA S. PIETRO 10            | ROMA   | 1959           | 52.377,11                     | 3.777.916,16                  | 0,00  | 3.777.916,16                  | 3.777.916,16                         | SCIP1         |

XV LEGISLATURA - DISEGNI DI LEGGE E RELAZIONI - DOCUMENTI

IMMOBILI EX INPDAI  
RISULTANZE AREA AMMINISTRATIVA SPDAI

| CODICE STABILE | INDIRIZZO                | CITTA' | ANNO ACQUISITO | VALORE STORICO ANTE 1994 EURO | RIVALUTAZIONE 31/12/1994 EURO | RETTIFICA VALORI RIVALUTAZIONE AL 31/12/1996 EURO | RIVALUTAZIONE 31/12/1996 EURO | VALORE DI BILANCIO ALL'1/1/1997 EURO | TIPOLOGIA     |
|----------------|--------------------------|--------|----------------|-------------------------------|-------------------------------|---|-------------------------------|--------------------------------------|---------------|
| 185            | VA VENEZIE 11            | ROMA   | 1982           | 311.339,62                    | 10.223.713,54                 | 0,00  | 10.223.713,54                 | 10.535.053,17                        | SCIP1         |
| 187            | VA FLAVIO STILICONE 314  | ROMA   | 1982           | 376.172,22                    | 12.208.938,60                 | 0,00  | 12.208.938,60                 | 12.563.110,83                        | SCIP1         |
| 206            | P ZZA FLIPPO CARLI 34/40 | ROMA   | 1982           | 280.799,52                    | 10.192.042,59                 | 0,00  | 10.192.042,59                 | 10.472.842,11                        | SCIP1         |
| 207            | VA S. PIETRO A CATINARA  | ROMA   | 1982           | 200.000,00                    | 10.000.000,00                 | 0,00  | 10.000.000,00                 | 10.000.000,00                        | SCIP1         |
| 208            | VA S. PIETRO A CATINARA  | ROMA   | 1982           | 200.000,00                    | 10.000.000,00                 | 0,00  | 10.000.000,00                 | 10.000.000,00                        | SCIP1         |
| 209            | VA S. PIETRO A CATINARA  | ROMA   | 1982           | 200.000,00                    | 10.000.000,00                 | 0,00  | 10.000.000,00                 | 10.000.000,00                        | SCIP1         |
| 210            | VA S. PIETRO A CATINARA  | ROMA   | 1982           | 200.000,00                    | 10.000.000,00                 | 0,00  | 10.000.000,00                 | 10.000.000,00                        | SCIP1         |
| 211            | VA S. PIETRO A CATINARA  | ROMA   | 1982           | 200.000,00                    | 10.000.000,00                 | 0,00  | 10.000.000,00                 | 10.000.000,00                        | SCIP1         |
| 212            | VA S. PIETRO A CATINARA  | ROMA   | 1982           | 200.000,00                    | 10.000.000,00                 | 0,00  | 10.000.000,00                 | 10.000.000,00                        | SCIP1         |
| 213            | VA S. PIETRO A CATINARA  | ROMA   | 1982           | 200.000,00                    | 10.000.000,00                 | 0,00  | 10.000.000,00                 | 10.000.000,00                        | SCIP1         |
| 214            | VA S. PIETRO A CATINARA  | ROMA   | 1982           | 200.000,00                    | 10.000.000,00                 | 0,00  | 10.000.000,00                 | 10.000.000,00                        | SCIP1         |
| 215            | VA S. PIETRO A CATINARA  | ROMA   | 1982           | 200.000,00                    | 10.000.000,00                 | 0,00  | 10.000.000,00                 | 10.000.000,00                        | SCIP1         |
| 216            | VA S. PIETRO A CATINARA  | ROMA   | 1982           | 200.000,00                    | 10.000.000,00                 | 0,00  | 10.000.000,00                 | 10.000.000,00                        | SCIP1         |
| 217            | VA S. PIETRO A CATINARA  | ROMA   | 1982           | 200.000,00                    | 10.000.000,00                 | 0,00  | 10.000.000,00                 | 10.000.000,00                        | SCIP1         |
| 218            | VA S. PIETRO A CATINARA  | ROMA   | 1982           | 200.000,00                    | 10.000.000,00                 | 0,00  | 10.000.000,00                 | 10.000.000,00                        | SCIP1         |
| 219            | VA S. PIETRO A CATINARA  | ROMA   | 1982           | 200.000,00                    | 10.000.000,00                 | 0,00  | 10.000.000,00                 | 10.000.000,00                        | SCIP1         |
| 220            | VA S. PIETRO A CATINARA  | ROMA   | 1982           | 200.000,00                    | 10.000.000,00                 | 0,00  | 10.000.000,00                 | 10.000.000,00                        | SCIP1         |
| 221            | VA S. PIETRO A CATINARA  | ROMA   | 1982           | 200.000,00                    | 10.000.000,00                 | 0,00  | 10.000.000,00                 | 10.000.000,00                        | SCIP1         |
| 222            | VA S. PIETRO A CATINARA  | ROMA   | 1982           | 200.000,00                    | 10.000.000,00                 | 0,00  | 10.000.000,00                 | 10.000.000,00                        | SCIP1         |
| 223            | VA S. PIETRO A CATINARA  | ROMA   | 1982           | 200.000,00                    | 10.000.000,00                 | 0,00  | 10.000.000,00                 | 10.000.000,00                        | SCIP1         |
| 224            | VA S. PIETRO A CATINARA  | ROMA   | 1982           | 200.000,00                    | 10.000.000,00                 | 0,00  | 10.000.000,00                 | 10.000.000,00                        | SCIP1         |
| 225            | VA S. PIETRO A CATINARA  | ROMA   | 1982           | 200.000,00                    | 10.000.000,00                 | 0,00  | 10.000.000,00                 | 10.000.000,00                        | SCIP1         |
| 226            | VA S. PIETRO A CATINARA  | ROMA   | 1982           | 200.000,00                    | 10.000.000,00                 | 0,00  | 10.000.000,00                 | 10.000.000,00                        | SCIP1         |
| 227            | VIA FLAVIO STILICONE 264 | ROMA   | 1993           | 302.609,53                    | 11.290.065,25                 | 0,00  | 11.290.065,25                 | 11.872.874,78                        | VEND.DIR.2001 |
| 228            | VIA S. PIETRO A CATINARA | ROMA   | 1982           | 200.000,00                    | 10.000.000,00                 | 0,00  | 10.000.000,00                 | 10.000.000,00                        | SCIP1         |
| 229            | VIA S. PIETRO A CATINARA | ROMA   | 1982           | 200.000,00                    | 10.000.000,00                 | 0,00  | 10.000.000,00                 | 10.000.000,00                        | SCIP1         |
| 230            | VIA S. PIETRO A CATINARA | ROMA   | 1982           | 200.000,00                    | 10.000.000,00                 | 0,00  | 10.000.000,00                 | 10.000.000,00                        | SCIP1         |
| 231            | VIA S. PIETRO A CATINARA | ROMA   | 1982           | 200.000,00                    | 10.000.000,00                 | 0,00  | 10.000.000,00                 | 10.000.000,00                        | SCIP1         |
| 232            | VIA S. PIETRO A CATINARA | ROMA   | 1982           | 200.000,00                    | 10.000.000,00                 | 0,00  | 10.000.000,00                 | 10.000.000,00                        | SCIP1         |
| 233            | VIA S. PIETRO A CATINARA | ROMA   | 1982           | 200.000,00                    | 10.000.000,00                 | 0,00  | 10.000.000,00                 | 10.000.000,00                        | SCIP1         |
| 234            | VIA S. PIETRO A CATINARA | ROMA   | 1982           | 200.000,00                    | 10.000.000,00                 | 0,00  | 10.000.000,00                 | 10.000.000,00                        | SCIP1         |



XV LEGISLATURA - DISEGNI DI LEGGE E RELAZIONI - DOCUMENTI

IMMOBILI EX INPDAI  
RISULTANZE AREA AMMINISTRATIVA SPDAI

| CODICE STABILE | INDIRIZZO                  | CITTA' | ANNO ACQUISITO | VALORE STORICO ANTE 1994 EURO | RIVALUTAZIONE 31/12/1994 EURO | RETTIFICA VALORI RIVALUTAZIONE AL 31/12/1996 EURO | RIVALUTAZIONE 31/12/1996 EURO | VALORE DI BILANCIO ALL'1/1/1997 EURO | TIPOLOGIA     |
|----------------|----------------------------|--------|----------------|-------------------------------|-------------------------------|---|-------------------------------|--------------------------------------|---------------|
| 239            | VIA MONTECERVIALTO 130 A/1 | ROMA   | 1983           | 152.746,36                    | 3.950.201,16                  | 0,00  | 3.950.201,16                  | 4.102.860,62                         | VEND.DIR.2001 |
| 240            | VIA MONTECERVIALTO 134 A/2 | ROMA   | 1983           | 152.443,82                    | 3.941.803,37                  | 0,00  | 3.941.803,37                  | 4.094.247,18                         | VEND.DIR.2001 |
| 241            | VIA MONTE CERVIALTO 142 A  | ROMA   | 1983           | 151.011,60                    | 3.902.085,87                  | 0,00  | 3.902.085,87                  | 4.063.107,26                         | SCIP1         |
| 242            | VIA MONTE CERVIALTO 148 A  | ROMA   | 1983           | 151.870,93                    | 3.925.894,57                  | 0,00  | 3.925.894,57                  | 4.077.786,60                         | SCIP1         |
| 243            | VIA GABRIO CASATI 47/49/51 | ROMA   | 1983           | 159.979,70                    | 4.150.532,27                  | 0,00  | 4.150.532,27                  | 4.310.811,98                         | SCIP1         |
| 249            | VIA GABRIO CASATI 87 F     | ROMA   | 1983           | 102.442,53                    | 2.556.890,75                  | 0,00  | 2.556.890,75                  | 2.669.433,28                         | VEND.DIR.2001 |
| 251            | VIA NAZIONALE 87           | ROMA   | 1984           | 347.954,94                    | 7.484.689,33                  | 0,00  | 7.484.689,33                  | 7.812.824,27                         | SCIP1         |
| 258            | LARGO CAMESENA 12          | ROMA   | 1984           | 348.149,14                    | 3.575.863,39                  | 0,00  | 3.575.863,39                  | 3.916.632,83                         | SCIP1         |
| 259            | VIA L.CAPUANA 135 M        | ROMA   | 1984           | 176.377,44                    | 3.637.096,37                  | 0,00  | 3.637.096,37                  | 3.813.473,81                         | VEND.DIR.2001 |
| 280            | VIA L.CAPUANA 135 N        | ROMA   | 1984           | 138.319,39                    | 2.789.086,21                  | 0,00  | 2.789.086,21                  | 2.927.416,80                         | VEND.DIR.2001 |
| 274            | VIA CESARE FANI 138/140    | ROMA   | 1984           | 94.401,66                     | 1.447.295,02                  | 0,00  | 1.447.295,02                  | 1.541.896,68                         | VEND.DIR.2001 |
| 275            | VIA CESARE FANI 132/134    | ROMA   | 1984           | 93.156,15                     | 1.445.482,50                  | 0,00  | 1.445.482,50                  | 1.538.820,83                         | VEND.DIR.2001 |
| 276            | VIA CESARE FANI 136        | ROMA   | 1984           | 93.540,31                     | 1.452.069,04                  | 0,00  | 1.452.069,04                  | 1.545.809,34                         | VEND.DIR.2001 |
| 277            | VIA CESARE FANI 94/98      | ROMA   | 1984           | 93.540,31                     | 1.452.069,04                  | 0,00  | 1.452.069,04                  | 1.545.809,34                         | VEND.DIR.2001 |
| 278            | VIA CESARE FANI 94/98      | ROMA   | 1984           | 93.540,31                     | 1.452.069,04                  | 0,00  | 1.452.069,04                  | 1.545.809,34                         | VEND.DIR.2001 |
| 279            | VIA CESARE FANI 94/98      | ROMA   | 1984           | 93.540,31                     | 1.452.069,04                  | 0,00  | 1.452.069,04                  | 1.545.809,34                         | VEND.DIR.2001 |
| 280            | VIA CESARE FANI 102/104    | ROMA   | 1984           | 92.909,08                     | 1.441.052,63                  | 0,00  | 1.441.052,63                  | 1.533.961,69                         | VEND.DIR.2001 |
| 281            | VIA CESARE FANI 28/28      | ROMA   | 1984           | 92.909,08                     | 1.441.052,63                  | 0,00  | 1.441.052,63                  | 1.533.961,69                         | VEND.DIR.2001 |

XV LEGISLATURA - DISEGNI DI LEGGE E RELAZIONI - DOCUMENTI

IMMOBILI EX INPDAI  
RISULTANZE AREA AMMINISTRATIVA SPDAI

| CODICE STABILE | INDIRIZZO                   | CITTA' | ANNO ACQUISITO | VALORE STORICO ANTE 1994 EURO | RIVALUTAZIONE 31/12/1994 EURO | RETTIFICA VALORI RIVALUTAZIONE AL 31/12/1995 EURO | RIVALUTAZIONE 31/12/1995 EURO | VALORE DIBILANCIO ALL'1/1/1997 EURO | TIPOLOGIA     |
|----------------|-----------------------------|--------|----------------|-------------------------------|-------------------------------|---|-------------------------------|-------------------------------------|---------------|
| 289            | VIA CESARE FANI 60/62       | ROMA   | 1964           | 92.871,53                     | 1.442.154,28                  | 0,00  | 1.442.154,28                  | 1.535.125,82                        | VEND.DIR.2001 |
| 310            | VIA PAIS SERRA FRANC.11 VI  | ROMA   | 1985           | 114.870,76                    | 2.393.276,48                  | 0,00  | 2.393.276,48                  | 2.507.947,24                        | SCIP1         |
| 311            | VIA PAIS SERRA 11 VI 2      | ROMA   | 1985           | 113.776,25                    | 2.372.754,55                  | 0,00  | 2.372.754,55                  | 2.488.830,80                        | SCIP1         |
| 312            | VIA PAIS SERRA 11 VI 3      | ROMA   | 1985           | 114.058,86                    | 2.379.234,95                  | 0,00  | 2.379.234,95                  | 2.493.293,81                        | SCIP1         |
| 313            | VIA PAIS SERRA 11 VI 4      | ROMA   | 1985           | 114.105,55                    | 2.380.315,69                  | 0,00  | 2.380.315,69                  | 2.494.821,23                        | SCIP1         |
| 314            | VIA PAIS SERRA 11 VI 5      | ROMA   | 1985           | 114.294,78                    | 2.384.635,12                  | 0,00  | 2.384.635,12                  | 2.498.929,50                        | SCIP1         |
| 315            | VIA PAIS SERRA 11 VI 6      | ROMA   | 1985           | 114.105,55                    | 2.380.315,69                  | 0,00  | 2.380.315,69                  | 2.494.421,23                        | SCIP1         |
| 316            | VIA PAIS SERRA 11 VI 7      | ROMA   | 1985           | 113.101,53                    | 2.357.300,02                  | 0,00  | 2.357.300,02                  | 2.470.401,86                        | SCIP1         |
| 317            | VIA PAIS SERRA 11 VI 8      | ROMA   | 1985           | 113.870,48                    | 2.374.814,68                  | 0,00  | 2.374.814,68                  | 2.488.786,14                        | SCIP1         |
| 318            | VIA MIGURITINA 83           | ROMA   | 1984           | 77.185,94                     | 1.872.542,44                  | 0,00  | 1.872.542,44                  | 1.948.728,08                        | SCIP1         |
| 320            | VIA TARQUINIO COLLATINO 175 | ROMA   | 1986           | 535.234,21                    | 13.444.737,59                 | 0,00  | 13.444.737,59                 | 13.978.871,80                       | VEND.DIR.2001 |
| 321            | VIA TARQUINIO COLLATINO 173 | ROMA   | 1986           | 535.234,21                    | 13.444.737,59                 | 0,00  | 13.444.737,59                 | 13.978.871,80                       | VEND.DIR.2001 |
| 322            | VIA TARQUINIO COLLATINO 171 | ROMA   | 1986           | 535.234,21                    | 13.444.737,59                 | 0,00  | 13.444.737,59                 | 13.978.871,80                       | VEND.DIR.2001 |
| 323            | VIA TARQUINIO COLLATINO 169 | ROMA   | 1986           | 535.234,21                    | 13.444.737,59                 | 0,00  | 13.444.737,59                 | 13.978.871,80                       | VEND.DIR.2001 |
| 324            | VIA TARQUINIO COLLATINO 167 | ROMA   | 1986           | 535.234,21                    | 13.444.737,59                 | 0,00  | 13.444.737,59                 | 13.978.871,80                       | VEND.DIR.2001 |
| 325            | VIA TARQUINIO COLLATINO 165 | ROMA   | 1986           | 535.234,21                    | 13.444.737,59                 | 0,00  | 13.444.737,59                 | 13.978.871,80                       | VEND.DIR.2001 |
| 326            | VIA DAMASO CERQUETTI 67     | ROMA   | 1968           | 547.828,26                    | 13.316.253,91                 | 0,00  | 13.316.253,91                 | 13.854.182,18                       | SCIP1         |
| 327            | VIA ANTONIO TOSCANI 9       | ROMA   | 1968           | 210.305,75                    | 4.955.593,63                  | 0,00  | 4.955.593,63                  | 5.165.899,38                        | SCIP1         |
| 328            | VIA FIORINI FIORINO N 27    | ROMA   | 1966           | 225.446,75                    | 5.330.546,99                  | 0,00  | 5.330.546,99                  | 5.565.893,74                        | SCIP1         |



XV LEGISLATURA - DISEGNI DI LEGGE E RELAZIONI - DOCUMENTI

IMMOBILI EX INPDAI  
RISULTANZE AREA AMMINISTRATIVA SFDAI

| CODICE STABILE | INDIRIZZO                  | CITTA' | ANNO ACQUIS TO | VALORE STORICO ANTE 1994 EURO | RIVALUTAZIONE 31/12/1994 EURO | RETTIFICA VALORI RIVALUTAZIONE AL 31/12/1996 EURO | RIVALUTAZIONE 31/12/1996 EURO | VALORE DIBILANCIO ALL'1/1/1997 EURO | TIPOLOGIA     |
|----------------|----------------------------|--------|----------------|-------------------------------|-------------------------------|---|-------------------------------|-------------------------------------|---------------|
| 329            | VIA MIGNATTINA 91          | ROMA   | 1986           | 360.325,61                    | 8.663.602,36                  | 0,00  | 8.663.602,36                  | 9.023.827,96                        | VEND.DIR.2001 |
| 330            | VIA SORELLE MARCHISIO 23   | ROMA   | 1986           | 166.089,77                    | 4.134.959,61                  | 0,00  | 4.134.959,61                  | 4.323.046,37                        | SCIP1         |
| 331            | VIA SORELLE MARCHISIO 31   | ROMA   | 1986           | 188.258,16                    | 4.138.870,81                  | 0,00  | 4.138.870,81                  | 4.327.428,96                        | SCIP1         |
| 332            | VIA ANTONIO MARCONI 15     | ROMA   | 1986           | 100.235,68                    | 2.662.480,42                  | 0,00  | 2.662.480,42                  | 2.762.886,31                        | SCIP1         |
| 334            | VIA ANGELO ANNARATONE 5/9  | ROMA   | 1986           | 106.740,88                    | 2.835.390,13                  | 0,00  | 2.835.390,13                  | 2.942.131,00                        | SCIP1         |
| 335            | VIA ANGELO ANNARATONE 15 1 | ROMA   | 1986           | 398.120,18                    | 9.378.225,73                  | 0,00  | 9.378.225,73                  | 9.778.345,92                        | VEND.DIR.2001 |
| 336            | VIA ANGELO EMO 130         | ROMA   | 1986           | 241.760,03                    | 4.128.726,80                  | 0,00  | 4.128.726,80                  | 4.368.486,83                        | SCIP1         |
| 337            | VIA MERCURIALE G 38/40     | ROMA   | 1986           | 97.312,48                     | 1.807.826,75                  | 0,00  | 1.807.826,75                  | 1.705.439,23                        | VEND.DIR.2001 |
| 338            | VIA CESARE FANI 51 B1      | ROMA   | 1986           | 97.277,28                     | 1.585.267,51                  | 0,00  | 1.585.267,51                  | 1.662.844,79                        | SCIP1         |
| 339            | VIA CESARE FANI 51 A 2     | ROMA   | 1986           | 99.605,00                     | 1.827.703,69                  | 0,00  | 1.827.703,69                  | 1.727.306,69                        | VEND.DIR.2001 |
| 340            | VIA F.M. PICARDI 5 PAL A/1 | ROMA   | 1986           | 96.394,99                     | 1.568.182,64                  | 0,00  | 1.568.182,64                  | 1.665.677,63                        | VEND.DIR.2001 |
| 341            | VIA F.M. PICARDI 5 PAL B/2 | ROMA   | 1986           | 96.394,99                     | 1.568.182,64                  | 0,00  | 1.568.182,64                  | 1.665.677,63                        | VEND.DIR.2001 |
| 342            | VIA ANTONIO MARCONI 15     | ROMA   | 1986           | 100.235,68                    | 2.662.480,42                  | 0,00  | 2.662.480,42                  | 2.762.886,31                        | SCIP1         |
| 343            | VIA ANTONIO MARCONI 15     | ROMA   | 1986           | 100.235,68                    | 2.662.480,42                  | 0,00  | 2.662.480,42                  | 2.762.886,31                        | SCIP1         |
| 344            | VIA COSTANT. PERAZZI 18 A  | ROMA   | 1986           | 86.272,43                     | 1.603.411,73                  | 0,00  | 1.603.411,73                  | 1.701.854,17                        | SCIP1         |
| 345            | VIA COSTANT. PERAZZI 18 B  | ROMA   | 1986           | 86.272,43                     | 1.603.411,73                  | 0,00  | 1.603.411,73                  | 1.701.854,17                        | SCIP1         |
| 346            | VIA C. PERAZZI 81 B/4      | ROMA   | 1986           | 97.606,72                     | 1.591.265,70                  | 0,00  | 1.591.265,70                  | 1.688.872,42                        | VEND.DIR.2001 |
| 347            | VIA C. PERAZZI 81 B/5      | ROMA   | 1986           | 97.606,72                     | 1.591.265,70                  | 0,00  | 1.591.265,70                  | 1.688.872,42                        | VEND.DIR.2001 |
| 348            | VIA COSTANT. PERAZZI 31 A  | ROMA   | 1986           | 85.294,97                     | 1.548.112,06                  | 0,00  | 1.548.112,06                  | 1.644.407,93                        | SCIP1         |
| 349            | VIA C. PERAZZI 38          | ROMA   | 1986           | 86.879,45                     | 1.578.016,09                  | 0,00  | 1.578.016,09                  | 1.674.896,85                        | VEND.DIR.2001 |
| 350            | VIA ANTONIO MARCONI 15     | ROMA   | 1986           | 100.235,68                    | 2.662.480,42                  | 0,00  | 2.662.480,42                  | 2.762.886,31                        | SCIP1         |
| 351            | VIA ANTONIO MARCONI 15     | ROMA   | 1986           | 100.235,68                    | 2.662.480,42                  | 0,00  | 2.662.480,42                  | 2.762.886,31                        | SCIP1         |
| 352            | VIA ANTONIO MARCONI 15     | ROMA   | 1986           | 100.235,68                    | 2.662.480,42                  | 0,00  | 2.662.480,42                  | 2.762.886,31                        | SCIP1         |
| 353            | VIA ANTONIO MARCONI 15     | ROMA   | 1986           | 100.235,68                    | 2.662.480,42                  | 0,00  | 2.662.480,42                  | 2.762.886,31                        | SCIP1         |
| 354            | VIA ANTONIO MARCONI 15     | ROMA   | 1986           | 100.235,68                    | 2.662.480,42                  | 0,00  | 2.662.480,42                  | 2.762.886,31                        | SCIP1         |
| 355            | P.ZZA BIAGIO PACE N. 11    | ROMA   | 1986           | 303.184,02                    | 10.635.249,15                 | 0,00  | 10.635.249,15                 | 10.938.433,17                       | SCIP1         |
| 356            | P.ZZA BIAGIO PACE N. 12    | ROMA   | 1986           | 106.599,14                    | 3.575.184,93                  | 0,00  | 3.575.184,93                  | 3.683.783,77                        | SCIP1         |
| 357            | VIA SILVESTRI N. 208 PAL.  | ROMA   | 1986           | 248.975,60                    | 4.021.110,70                  | 0,00  | 4.021.110,70                  | 4.270.086,30                        | SCIP1         |
| 358            | VIA SILVESTRI N. 204 PAL.  | ROMA   | 1986           | 207.953,50                    | 3.329.776,25                  | 0,00  | 3.329.776,25                  | 3.537.729,76                        | SCIP1         |
| 359            | VIA ANTONIO MARCONI 15     | ROMA   | 1986           | 100.235,68                    | 2.662.480,42                  | 0,00  | 2.662.480,42                  | 2.762.886,31                        | SCIP1         |
| 360            | VIA ANTONIO MARCONI 15     | ROMA   | 1986           | 100.235,68                    | 2.662.480,42                  | 0,00  | 2.662.480,42                  | 2.762.886,31                        | SCIP1         |
| 361            | VIA ANTONIO MARCONI 15     | ROMA   | 1986           | 100.235,68                    | 2.662.480,42                  | 0,00  | 2.662.480,42                  | 2.762.886,31                        | SCIP1         |
| 362            | VIA ANTONIO MARCONI 15     | ROMA   | 1986           | 100.235,68                    | 2.662.480,42                  | 0,00  | 2.662.480,42                  | 2.762.886,31                        | SCIP1         |
| 363            | VIA ANTONIO MARCONI 15     | ROMA   | 1986           | 100.235,68                    | 2.662.480,42                  | 0,00  | 2.662.480,42                  | 2.762.886,31                        | SCIP1         |
| 364            | VIA UGO DE CAROLIS 60      | ROMA   | 1987           | 423.045,03                    | 6.670.777,63                  | 0,00  | 6.670.777,63                  | 7.093.922,66                        | SCIP1         |
| 365            | VIA BALBENTONE             | ROMA   | 1987           | 746.859,16                    | 12.858.464,66                 | 0,00  | 12.858.464,66                 | 13.611.035,19                       | SCIP1         |
| 366            | VIA BALBENTONE             | ROMA   | 1987           | 746.859,16                    | 12.858.464,66                 | 0,00  | 12.858.464,66                 | 13.611.035,19                       | SCIP1         |
| 367            | VIA BALBENTONE             | ROMA   | 1987           | 746.859,16                    | 12.858.464,66                 | 0,00  | 12.858.464,66                 | 13.611.035,19                       | SCIP1         |
| 368            | VIA BALBENTONE             | ROMA   | 1987           | 746.859,16                    | 12.858.464,66                 | 0,00  | 12.858.464,66                 | 13.611.035,19                       | SCIP1         |
| 369            | VIA BALBENTONE             | ROMA   | 1987           | 746.859,16                    | 12.858.464,66                 | 0,00  | 12.858.464,66                 | 13.611.035,19                       | SCIP1         |
| 370            | VIA BALBENTONE             | ROMA   | 1987           | 746.859,16                    | 12.858.464,66                 | 0,00  | 12.858.464,66                 | 13.611.035,19                       | SCIP1         |
| 371            | VIA BALBENTONE             | ROMA   | 1987           | 746.859,16                    | 12.858.464,66                 | 0,00  | 12.858.464,66                 | 13.611.035,19                       | SCIP1         |
| 372            | VIA BALBENTONE             | ROMA   | 1987           | 746.859,16                    | 12.858.464,66                 | 0,00  | 12.858.464,66                 | 13.611.035,19                       | SCIP1         |
| 373            | LARGO LUIGI ANTONELLI 18   | ROMA   | 1987           | 227.978,06                    | 5.028.513,03                  | 0,00  | 5.028.513,03                  | 5.256.491,09                        | SCIP1         |
| 374            | VIA ANGELO EMO 162         | ROMA   | 1986           | 356.204,12                    | 7.867.869,37                  | 0,00  | 7.867.869,37                  | 8.224.073,49                        | VEND.DIR.2001 |
| 375            | VIA ANGELO EMO 144         | ROMA   | 1986           | 509.204,33                    | 11.338.046,71                 | 0,00  | 11.338.046,71                 | 11.847.251,04                       | VEND.DIR.2001 |

XV LEGISLATURA - DISEGNI DI LEGGE E RELAZIONI - DOCUMENTI

IMMOBILI EX INPDAI  
RISULTANZE AREA AMMINISTRATIVA SPDAI

| CODICE STABILE | INDIRIZZO                   | CITTA' | ANNO ACQUISITO | VALORE STORICO ANTE 1994 EURO | RIVALUTAZIONE 31/12/1994 EURO | RETTIFICA VALORI RIVALUTAZIONE AL 31/12/1996 EURO | RIVALUTAZIONE 31/12/1996 EURO | VALORE DIBILANCIO ALL'1/1/1997 EURO | TIPOLOGIA     |
|----------------|-----------------------------|--------|----------------|-------------------------------|-------------------------------|---|-------------------------------|-------------------------------------|---------------|
| 385            | VIA ALFREDO COMANDINI 42    | ROMA   | 1988           | 349.943,16                    | 7.451.919,84                  | 0,00  | 7.451.918,84                  | 7.801.862,00                        | SCIP1         |
| 386            | VIA R. BRACCO 64 D. NICODEM | ROMA   | 1988           | 812.377,49                    | 19.246.915,74                 | 0,00  | 19.246.915,74                 | 20.059.293,23                       | SCIP1         |
| 388            | VIA RENATO FUCINI 112       | ROMA   | 1988           | 680.691,83                    | 16.109.019,99                 | 0,00  | 16.109.018,89                 | 16.759.710,62                       | VEND.DIR.2001 |
| 392            | VIA ALFREDO COMANDINI 30    | ROMA   | 1988           | 241.385,52                    | 4.116.540,48                  | 0,00  | 4.116.540,48                  | 4.369.931,00                        | SCIP1         |
| 398            | VIA ANASTASIO II 372        | ROMA   | 1989           | 920.815,48                    | 18.182.730,51                 | 0,00  | 18.182.730,51                 | 19.103.346,97                       | VEND.DIR.2001 |
| 399            | VIA ANASTASIO II 416        | ROMA   | 1989           | 619.166,11                    | 12.175.792,56                 | 0,00  | 12.175.792,56                 | 12.794.986,67                       | VEND.DIR.2001 |
| 400            | VIA CRIST. COLOMBO 424 426  | ROMA   | 1989           | 3.858.213,45                  | 47.760.907,48                 | 0,00  | 47.760.907,48                 | 51.618.120,93                       | SCIP1         |
| 401            | VIA CRIST. COLOMBO 424 426  | ROMA   | 1989           | 3.858.213,45                  | 47.760.907,48                 | 0,00  | 47.760.907,48                 | 51.618.120,93                       | SCIP1         |
| 402            | VIA CRIST. COLOMBO 424 426  | ROMA   | 1989           | 3.858.213,45                  | 47.760.907,48                 | 0,00  | 47.760.907,48                 | 51.618.120,93                       | SCIP1         |
| 403            | VIA CRIST. COLOMBO 424 426  | ROMA   | 1989           | 3.858.213,45                  | 47.760.907,48                 | 0,00  | 47.760.907,48                 | 51.618.120,93                       | SCIP1         |
| 404            | VIA CRIST. COLOMBO 424 426  | ROMA   | 1989           | 3.858.213,45                  | 47.760.907,48                 | 0,00  | 47.760.907,48                 | 51.618.120,93                       | SCIP1         |
| 405            | VIA CRIST. COLOMBO 424 426  | ROMA   | 1989           | 3.858.213,45                  | 47.760.907,48                 | 0,00  | 47.760.907,48                 | 51.618.120,93                       | SCIP1         |
| 406            | VIA CRIST. COLOMBO 424 426  | ROMA   | 1989           | 3.858.213,45                  | 47.760.907,48                 | 0,00  | 47.760.907,48                 | 51.618.120,93                       | SCIP1         |
| 407            | VIA CRIST. COLOMBO 424 426  | ROMA   | 1989           | 3.858.213,45                  | 47.760.907,48                 | 0,00  | 47.760.907,48                 | 51.618.120,93                       | SCIP1         |
| 408            | VIA CRIST. COLOMBO 424 426  | ROMA   | 1989           | 3.858.213,45                  | 47.760.907,48                 | 0,00  | 47.760.907,48                 | 51.618.120,93                       | SCIP1         |
| 409            | VIA UBERTOSI G. DONATI 10   | ROMA   | 1988           | 371.321,40                    | 6.293.551,38                  | 0,00  | 6.293.551,38                  | 6.564.872,78                        | SCIP1         |
| 410            | VIA UBERTOSI G. DONATI 10   | ROMA   | 1988           | 371.321,40                    | 6.293.551,38                  | 0,00  | 6.293.551,38                  | 6.564.872,78                        | SCIP1         |
| 411            | VIA UBERTOSI G. DONATI 10   | ROMA   | 1988           | 371.321,40                    | 6.293.551,38                  | 0,00  | 6.293.551,38                  | 6.564.872,78                        | SCIP1         |
| 412            | VIA UBERTOSI G. DONATI 10   | ROMA   | 1988           | 371.321,40                    | 6.293.551,38                  | 0,00  | 6.293.551,38                  | 6.564.872,78                        | SCIP1         |
| 413            | VIA UBERTOSI G. DONATI 10   | ROMA   | 1988           | 371.321,40                    | 6.293.551,38                  | 0,00  | 6.293.551,38                  | 6.564.872,78                        | SCIP1         |
| 414            | VIA UBERTOSI G. DONATI 10   | ROMA   | 1988           | 371.321,40                    | 6.293.551,38                  | 0,00  | 6.293.551,38                  | 6.564.872,78                        | SCIP1         |
| 415            | VIA UBERTOSI G. DONATI 10   | ROMA   | 1988           | 371.321,40                    | 6.293.551,38                  | 0,00  | 6.293.551,38                  | 6.564.872,78                        | SCIP1         |
| 416            | VIA UBERTOSI G. DONATI 10   | ROMA   | 1988           | 371.321,40                    | 6.293.551,38                  | 0,00  | 6.293.551,38                  | 6.564.872,78                        | SCIP1         |
| 417            | VIA DELLA FARNESINA 269 A   | ROMA   | 1970           | 481.142,88                    | 7.750.410,69                  | 0,00  | 7.750.410,69                  | 8.239.553,37                        | SCIP1         |
| 418            | VIA DELLA FARNESINA 269 B   | ROMA   | 1970           | 690.742,72                    | 11.014.099,58                 | 0,00  | 11.014.099,58                 | 11.704.842,30                       | SCIP1         |
| 419            | VIA ANASTASIO II 372        | ROMA   | 1989           | 19.246,91                     | 3.660.927,55                  | 0,00  | 3.660.927,55                  | 3.764.281,17                        | SCIP1         |
| 419            | VIA DESSIE 2                | ROMA   | 1940           | 23.294,38                     | 4.628.540,34                  | 0,00  | 4.628.540,34                  | 4.661.834,71                        | SCIP1         |
| 420            | P.ZZA RUGGERO DI SICILIA 7  | ROMA   | 1940           | 64.799,32                     | 3.669.492,85                  | 0,00  | 3.669.492,85                  | 3.764.281,17                        | VEND.DIR.2001 |
| 421            | VIA LUCA IGLESIAS 11        | ROMA   | 1941           | 21.487,42                     | 4.661.834,71                  | 0,00  | 4.661.834,71                  | 4.861.834,71                        | SCIP1         |
| 422            | VIA CAMILLA 12              | ROMA   | 1941           | 20.964,22                     | 2.860.619,76                  | 0,00  | 2.860.619,76                  | 2.901.563,97                        | VEND.DIR.2001 |

XV LEGISLATURA - DISEGNI DI LEGGE E RELAZIONI - DOCUMENTI

IMMOBILI EX INPDAI  
RISULTANZE AREA AMMINISTRATIVA SPDAI

| CODICE STABILE | INDIRIZZO                    | CITTA            | ANNO ACQUISITO | VALORE STORICO ANTE 1984 EURO | RIVALUTAZIONE 31/12/1991 EURO | RETTIFICA VALORI RIVALUTAZIONE AL 31/12/1996 EURO | RIVALUTAZIONE 31/12/1996 EURO | VALORE DI BILANCIO ALL'1/1/1997 EURO | TIPOLOGIA     |
|----------------|------------------------------|------------------|----------------|-------------------------------|-------------------------------|---|-------------------------------|--------------------------------------|---------------|
|                |                              |                  |                | 0,00                          |                               |   |                               |                                      |               |
| 429            | VIA RUBATTINO 18             | ROMA             | 1945           | 19.440,92                     | 1.630.680,19                  | 0,00  | 1.630.680,19                  | 1.650.121,11                         | SCIP1         |
| 437            | VIA CESARE BARONIO 38        | ROMA             | 1947           | 24.112,42                     | 2.401.614,75                  | 0,00  | 2.401.614,75                  | 2.426.927,17                         | SCIP1         |
| 439            | C.ME. GIANCOLENSE 118        | ROMA             | 1958           | 51.743,11                     | 2.556.508,94                  | 0,00  | 2.556.508,94                  | 2.808.251,95                         | SCIP1         |
| 444            | VIA LUCANA 29                | ROMA             | 1975           | 4.950.248,38                  | 38.160.981,28                 | 0,00  | 38.160.981,28                 | 43.111.235,85                        | SCIP1         |
| 445            | VIA TOR FIORENZA 84 38       | ROMA             | 1975           | 1.047.244,31                  | 4.842.781,69                  | 0,00  | 4.842.781,69                  | 8.890.036,00                         | SCIP1         |
| 446            | VIA GIUS. LA FARINA 27/29    | FIRENZE          | 1975           | 466.808,75                    | 3.396.287,86                  | 0,00  | 3.396.287,86                  | 3.863.097,61                         | SCIP1         |
| 447            | VIA DELLE PIANE 35           | CHIANGIANO TERZ. | 1975           | 2.674.833,18                  | 2.324.659,60                  | 0,00  | 2.324.659,60                  | 4.989.592,78                         | SCIP1         |
| 450            | VIA MADRE DI DIO             | GENOVA           | 1976           | 3.185.131,50                  | 8.585.954,14                  | 0,00  | 8.585.954,14                  | 11.771.054,84                        | SCIP1         |
| 451            | VIA VEJENTANA 37             | ROMA             | 1978           | 1.316.016,47                  | 6.095.689,69                  | 0,00  | 6.095.689,69                  | 7.321.706,17                         | VEND.DIR.2001 |
| 456            | VIA DEI PRATI FISCALI 199    | ROMA             | 1981           | 4.004.340,49                  | 2.632.799,10                  | 0,00  | 2.632.799,10                  | 6.637.139,59                         | SCIP1         |
| 459            | VIA DELLA MENDOLA 188/190 V0 | ROMA             | 1985           | 1.352.592,76                  | 2.298.121,94                  | 0,00  | 2.298.121,94                  | 3.650.704,71                         | SCIP1         |
| 460            | VIA DELLA MENDOLA 198/190 V0 | ROMA             | 1985           | 1.354.345,46                  | 2.301.136,47                  | 0,00  | 2.301.136,47                  | 3.655.481,93                         | SCIP1         |
| 461            | VIA DELLA MENDOLA 196/198 V0 | ROMA             | 1985           | 1.275.420,28                  | 2.165.473,81                  | 0,00  | 2.165.473,81                  | 3.440.894,09                         | SCIP1         |
| 462            | VIA DELLA MENDOLA 198/198 V0 | ROMA             | 1985           | 1.190.296,13                  | 2.019.173,63                  | 0,00  | 2.019.173,63                  | 3.209.469,75                         | SCIP1         |
| 463            | VIA DELLA MENDOLA 198/198 V0 | ROMA             | 1985           | 1.502.223,47                  | 2.271.653,69                  | 0,00  | 2.271.653,69                  | 3.111.781,11                         | SCIP1         |
| 464            | VIA DELLA MENDOLA 198/198 V0 | ROMA             | 1985           | 2.010.863,50                  | 1.471.650,74                  | 0,00  | 1.471.650,74                  | 5.451.112,32                         | SCIP1         |
| 465            | VIA DEL FIORE BONARROTTI     | ROMA             | 1985           | 9.066.179,29                  | 6.064.893,61                  | 0,00  | 6.064.893,61                  | 10.920.972,90                        | SCIP1         |
| 466            | VIA DEL FIORE BONARROTTI     | ROMA             | 1985           | 1.377.122,35                  | 0.912.433,68                  | 0,00  | 0.912.433,68                  | 1.887.580,65                         | SCIP1         |
| 467            | VIA DEL FIUME GIALLO ED.E 43 | ROMA             | 1986           | 2.392.227,29                  | 2.134.517,43                  | 0,00  | 2.134.517,43                  | 4.526.744,72                         | SCIP1         |
| 468            | VIA DEL FIUME GIALLO ED.F 43 | ROMA             | 1986           | 4.162.168,03                  | 3.727.563,26                  | 0,00  | 3.727.563,26                  | 7.889.731,29                         | SCIP1         |



XV LEGISLATURA - DISEGNI DI LEGGE E RELAZIONI - DOCUMENTI

IMMOBILI EX INPDAI  
RISULTANZE AREA AMMINISTRATIVA SPDAI

| CODICE STABILE | INDIRIZZO                    | CITTA'        | ANNO ACQUISITO | VALORE STORICO ANTE 1994 EURO | RIVALUTAZIONE 31/12/1994 EURO | RETIFICA VALORI RIVALUTAZIONE AL 31/12/1996 EURO | RIVALUTAZIONE 31/12/1996 EURO | VALORE DI BILANCIO ALL'1/1/1997 EURO | TIPOLOGIA     |
|----------------|------------------------------|---------------|----------------|-------------------------------|-------------------------------|--|-------------------------------|--------------------------------------|---------------|
| 469            | VIA DEL FIUME GIALLO ED.G 11 | ROMA          | 1986           | 1.962.399,97                  | 1.747.646,63                  | 0,00   | 1.747.646,63                  | 3.770.945,60                         | SCIP1         |
| 471            | VIA MAR DELLA CINA 298 PAL B | ROMA          | 1987           | 3.140.719,32                  | 1.975.238,17                  | 0,00   | 1.975.238,17                  | 5.116.957,49                         | SCIP1         |
| 472            | VIA MAR DELLA CINA 298 PAL C | ROMA          | 1987           | 2.939.761,35                  | 1.847.832,84                  | 0,00   | 1.847.832,84                  | 4.787.594,19                         | SCIP1         |
| 473            | VIA MAR DELLA CINA 319 PAL D | ROMA          | 1987           | 3.055.846,43                  | 1.921.429,47                  | 0,00   | 1.921.429,47                  | 4.977.275,90                         | SCIP1         |
| 474            | VIA MAR DELLA CINA 319 PAL E | ROMA          | 1987           | 3.055.846,43                  | 1.921.429,47                  | 0,00   | 1.921.429,47                  | 4.977.275,90                         | SCIP1         |
| 475            | VIA CINA 413                 | ROMA          | 1987           | 10.984.189,08                 | -113.286,79                   | 0,00   | -113.286,79                   | 10.870.901,27                        | SCIP1         |
| 477            | VIA STAZ. TUSCOLANA 104/110  | ROMA          | 1987           | 14.652.591,11                 | 4.518.347,72                  | 0,00   | 4.518.347,72                  | 19.171.938,83                        | SCIP1         |
| 490            | V.LE BRUNO FELIZI 63/101     | ROMA          | 1989           | 4.564.924,91                  | -88.792,99                    | 0,00   | -88.792,99                    | 4.476.131,94                         | SCIP1         |
| 481            | VIA DEL CASALOTTO 120        | MORENA - ROMA | 1989           | 2.969.253,80                  | -538.800,21                   | 0,00   | -538.800,21                   | 2.432.453,59                         | VEND.DIR.2001 |
| 482            | VIA DEL CASALOTTO 120        | MORENA - ROMA | 1989           | 2.969.253,80                  | -538.800,21                   | 0,00   | -538.800,21                   | 2.432.453,59                         | VEND.DIR.2001 |
| 483            | VIA CASAL TIDEI N.4          | ROMA          | 1980           | 8.178.738,73                  | 6.352.400,17                  | -7.866.516,55                                    | -1.514.116,38                 | 8.665.822,34                         | SCIP1         |
| 484            | VIA LITTA MODIGNANI 21       | ROMA          | 1980           | 4.420.811,80                  | -23.304,09                    | 0,00   | -23.304,09                    | 4.397.507,71                         | VEND.DIR.2001 |
| 485            | VIA LITTA MODIGNANI 29/39    | ROMA          | 1980           | 5.549.916,62                  | -148.259,59                   | 0,00   | -148.259,59                   | 5.403.657,03                         | VEND.DIR.2001 |
| 486            | VIA A. STADERINI 93          | ROMA          | 1980           | 11.205.167,98                 | -245.952,58                   | 0,00   | -245.952,58                   | 10.959.215,40                        | SCIP1         |
| 487            | VIA MONTESILVANO 39 ED.1A    | ROMA          | 1980           | 1.369.781,71                  | 2.272.141,53                  | 0,00   | 2.272.141,53                  | 3.641.923,25                         | SCIP1         |
| 488            | VIA MONTESILVANO 39 ED.1A    | ROMA          | 1980           | 1.369.781,71                  | 2.272.141,53                  | 0,00   | 2.272.141,53                  | 3.641.923,25                         | SCIP1         |
| 489            | VIA MONTESILVANO 39 ED.1A    | ROMA          | 1980           | 1.369.781,71                  | 2.272.141,53                  | 0,00   | 2.272.141,53                  | 3.641.923,25                         | SCIP1         |
| 490            | VIA MONTESILVANO 39 ED.1A    | ROMA          | 1980           | 1.369.781,71                  | 2.272.141,53                  | 0,00   | 2.272.141,53                  | 3.641.923,25                         | SCIP1         |
| 491            | VIA MONTESILVANO 39 ED.1A    | ROMA          | 1980           | 1.369.781,71                  | 2.272.141,53                  | 0,00   | 2.272.141,53                  | 3.641.923,25                         | SCIP1         |
| 492            | VIA MONTESILVANO 39 ED.1A    | ROMA          | 1980           | 1.369.781,71                  | 2.272.141,53                  | 0,00   | 2.272.141,53                  | 3.641.923,25                         | SCIP1         |
| 493            | VIA MONTESILVANO 39 ED.1A    | ROMA          | 1980           | 1.369.781,71                  | 2.272.141,53                  | 0,00   | 2.272.141,53                  | 3.641.923,25                         | SCIP1         |
| 494            | VIA MONTESILVANO 39 ED.1A    | ROMA          | 1980           | 1.369.781,71                  | 2.272.141,53                  | 0,00   | 2.272.141,53                  | 3.641.923,25                         | SCIP1         |
| 495            | VIA MONTESILVANO 39 ED.1A    | ROMA          | 1980           | 1.369.781,71                  | 2.272.141,53                  | 0,00   | 2.272.141,53                  | 3.641.923,25                         | SCIP1         |
| 496            | VIA MONTESILVANO 39 ED.1A    | ROMA          | 1980           | 1.369.781,71                  | 2.272.141,53                  | 0,00   | 2.272.141,53                  | 3.641.923,25                         | SCIP1         |
| 497            | VIA MONTESILVANO 39 ED.1A    | ROMA          | 1980           | 1.369.781,71                  | 2.272.141,53                  | 0,00   | 2.272.141,53                  | 3.641.923,25                         | SCIP1         |
| 498            | VIA MONTESILVANO 39 ED.1A    | ROMA          | 1980           | 1.369.781,71                  | 2.272.141,53                  | 0,00   | 2.272.141,53                  | 3.641.923,25                         | SCIP1         |
| 499            | VIA MONTESILVANO 39 ED.1A    | ROMA          | 1980           | 1.369.781,71                  | 2.272.141,53                  | 0,00   | 2.272.141,53                  | 3.641.923,25                         | SCIP1         |
| 500            | VIA MONTESILVANO 39 ED.1A    | ROMA          | 1980           | 1.369.781,71                  | 2.272.141,53                  | 0,00   | 2.272.141,53                  | 3.641.923,25                         | SCIP1         |
| 501            | VIA MONTESILVANO 39 ED.1A    | ROMA          | 1980           | 1.369.781,71                  | 2.272.141,53                  | 0,00   | 2.272.141,53                  | 3.641.923,25                         | SCIP1         |
| 502            | VIA MONTESILVANO 39 ED.1A    | ROMA          | 1980           | 1.369.781,71                  | 2.272.141,53                  | 0,00   | 2.272.141,53                  | 3.641.923,25                         | SCIP1         |
| 503            | VIA MONTESILVANO 39 ED.1A    | ROMA          | 1980           | 1.369.781,71                  | 2.272.141,53                  | 0,00   | 2.272.141,53                  | 3.641.923,25                         | SCIP1         |
| 504            | VIA MONTESILVANO 39 ED.1A    | ROMA          | 1980           | 1.369.781,71                  | 2.272.141,53                  | 0,00   | 2.272.141,53                  | 3.641.923,25                         | SCIP1         |
| 505            | VIA MONTESILVANO 39 ED.1A    | ROMA          | 1980           | 1.369.781,71                  | 2.272.141,53                  | 0,00   | 2.272.141,53                  | 3.641.923,25                         | SCIP1         |
| 506            | VIA MONTESILVANO 39 ED.1A    | ROMA          | 1980           | 1.369.781,71                  | 2.272.141,53                  | 0,00   | 2.272.141,53                  | 3.641.923,25                         | SCIP1         |
| 507            | VIA MONTESILVANO 39 ED.1A    | ROMA          | 1980           | 1.369.781,71                  | 2.272.141,53                  | 0,00   | 2.272.141,53                  | 3.641.923,25                         | SCIP1         |
| 508            | VIA MONTESILVANO 39 ED.1A    | ROMA          | 1980           | 1.369.781,71                  | 2.272.141,53                  | 0,00   | 2.272.141,53                  | 3.641.923,25                         | SCIP1         |
| 509            | VIA MONTESILVANO 39 ED.1A    | ROMA          | 1980           | 1.369.781,71                  | 2.272.141,53                  | 0,00   | 2.272.141,53                  | 3.641.923,25                         | SCIP1         |
| 510            | VIA MONTESILVANO 39 ED.1A    | ROMA          | 1980           | 1.369.781,71                  | 2.272.141,53                  | 0,00   | 2.272.141,53                  | 3.641.923,25                         | SCIP1         |
| 511            | VIA MONTESILVANO 39 ED.1A    | ROMA          | 1980           | 1.369.781,71                  | 2.272.141,53                  | 0,00   | 2.272.141,53                  | 3.641.923,25                         | SCIP1         |
| 512            | VIA MONTESILVANO 39 ED.1A    | ROMA          | 1980           | 1.369.781,71                  | 2.272.141,53                  | 0,00   | 2.272.141,53                  | 3.641.923,25                         | SCIP1         |
| 513            | VIA MONTESILVANO 39 ED.1A    | ROMA          | 1980           | 1.369.781,71                  | 2.272.141,53                  | 0,00   | 2.272.141,53                  | 3.641.923,25                         | SCIP1         |
| 514            | VIA MONTESILVANO 39 ED.1A    | ROMA          | 1980           | 1.369.781,71                  | 2.272.141,53                  | 0,00   | 2.272.141,53                  | 3.641.923,25                         | SCIP1         |
| 515            | VIA MONTESILVANO 39 ED.1A    | ROMA          | 1980           | 1.369.781,71                  | 2.272.141,53                  | 0,00   | 2.272.141,53                  | 3.641.923,25                         | SCIP1         |
| 516            | VIA MONTESILVANO 39 ED.1A    | ROMA          | 1980           | 1.369.781,71                  | 2.272.141,53                  | 0,00   | 2.272.141,53                  | 3.641.923,25                         | SCIP1         |
| 517            | VIA MONTESILVANO 39 ED.1A    | ROMA          | 1980           | 1.369.781,71                  | 2.272.141,53                  | 0,00   | 2.272.141,53                  | 3.641.923,25                         | SCIP1         |
| 518            | VIA MONTESILVANO 39 ED.1A    | ROMA          | 1980           | 1.369.781,71                  | 2.272.141,53                  | 0,00   | 2.272.141,53                  | 3.641.923,25                         | SCIP1         |
| 519            | VIA MONTESILVANO 39 ED.1A    | ROMA          | 1980           | 1.369.781,71                  | 2.272.141,53                  | 0,00   | 2.272.141,53                  | 3.641.923,25                         | SCIP1         |
| 520            | VIA MONTESILVANO 39 ED.1A    | ROMA          | 1980           | 1.369.781,71                  | 2.272.141,53                  | 0,00   | 2.272.141,53                  | 3.641.923,25                         | SCIP1         |
| 521            | VIA MONTESILVANO 39 ED.1A    | ROMA          | 1980           | 1.369.781,71                  | 2.272.141,53                  | 0,00   | 2.272.141,53                  | 3.641.923,25                         | SCIP1         |
| 522            | VIA MONTESILVANO 39 ED.1A    | ROMA          | 1980           | 1.369.781,71                  | 2.272.141,53                  | 0,00   | 2.272.141,53                  | 3.641.923,25                         | SCIP1         |
| 523            | VIA MONTESILVANO 39 ED.1A    | ROMA          | 1980           | 1.369.781,71                  | 2.272.141,53                  | 0,00   | 2.272.141,53                  | 3.641.923,25                         | SCIP1         |
| 524            | VIA MONTESILVANO 39 ED.1A    | ROMA          | 1980           | 1.369.781,71                  | 2.272.141,53                  | 0,00   | 2.272.141,53                  | 3.641.923,25                         | SCIP1         |
| 525            | VIA MONTESILVANO 39 ED.1A    | ROMA          | 1980           | 1.369.781,71                  | 2.272.141,53                  | 0,00   | 2.272.141,53                  | 3.641.923,25                         | SCIP1         |
| 526            | VIA MONTESILVANO 39 ED.1A    | ROMA          | 1980           | 1.369.781,71                  | 2.272.141,53                  | 0,00   | 2.272.141,53                  | 3.641.923,25                         | SCIP1         |
| 527            | VIA MONTESILVANO 39 ED.1A    | ROMA          | 1980           | 1.369.781,71                  | 2.272.141,53                  | 0,00   | 2.272.141,53                  | 3.641.923,25                         | SCIP1         |
| 528            | VIA MONTESILVANO 39 ED.1A    | ROMA          | 1980           | 1.369.781,71                  | 2.272.141,53                  | 0,00   | 2.272.141,53                  | 3.641.923,25                         | SCIP1         |
| 529            | VIA MONTESILVANO 39 ED.1A    | ROMA          | 1980           | 1.369.781,71                  | 2.272.141,53                  | 0,00   | 2.272.141,53                  | 3.641.923,25                         | SCIP1         |
| 530            | VIA MONTESILVANO 39 ED.1A    | ROMA          | 1980           | 1.369.781,71                  | 2.272.141,53                  | 0,00   | 2.272.141,53                  | 3.641.923,25                         | SCIP1         |
| 531            | VIA MONTESILVANO 39 ED.1A    | ROMA          | 1980           | 1.369.781,71                  | 2.272.141,53                  | 0,00   | 2.272.141,53                  | 3.641.923,25                         | SCIP1         |
| 532            | VIA MONTESILVANO 39 ED.1A    | ROMA          | 1980           | 1.369.781,71                  | 2.272.141,53                  | 0,00   | 2.272.141,53                  | 3.641.923,25                         | SCIP1         |
| 533            | VIA MONTESILVANO 39 ED.1A    | ROMA          | 1980           | 1.369.781,71                  | 2.272.141,53                  | 0,00   | 2.272.141,53                  | 3.641.923,25                         | SCIP1         |
| 534            | VIA MONTESILVANO 39 ED.1A    | ROMA          | 1980           | 1.369.781,71                  | 2.272.141,53                  | 0,00   | 2.272.141,53                  | 3.641.923,25                         | SCIP1         |
| 535            | VIA MONTESILVANO 39 ED.1A    | ROMA          | 1980           | 1.369.781,71                  | 2.272.141,53                  | 0,00   | 2.272.141,53                  | 3.641.923,25                         | SCIP1         |
| 536            | VIA MONTESILVANO 39 ED.1A    | ROMA          | 1980           | 1.369.781,71                  | 2.272.141,53                  | 0,00   | 2.272.141,53                  | 3.641.923,25                         | SCIP1         |
| 537            | VIA MONTESILVANO 39 ED.1A    | ROMA          | 1980           | 1.369.781,71                  | 2.272.141,53                  | 0,00   | 2.272.141,53                  | 3.641.923,25                         | SCIP1         |
| 538            | VIA MONTESILVANO 39 ED.1A    | ROMA          | 1980           | 1.369.781,71                  | 2.272.141,53                  | 0,00   | 2.272.141,53                  | 3.641.923,25                         | SCIP1         |
| 539            | VIA MONTESILVANO 39 ED.1A    | ROMA          | 1980           | 1.369.781,71                  | 2.272.141,53                  | 0,00   | 2.272.141,53                  | 3.641.923,25                         | SCIP1         |
| 540            | VIA MONTESILVANO 39 ED.1A    | ROMA          | 1980           | 1.369.781,71                  | 2.272.141,53                  | 0,00   | 2.272.141,53                  | 3.641.923,25                         | SCIP1         |
| 541            | VIA MONTESILVANO 39 ED.1A    | ROMA          | 1980           | 1.369.781,71                  | 2.272.141,53                  | 0,00   | 2.272.141,53                  | 3.641.923,25                         | SCIP1         |
| 542            | VIA MONTESILVANO 39 ED.1A    | ROMA          | 1980           | 1.369.781,71                  | 2.272.141,53                  | 0,00   | 2.272.141,53                  | 3.641.923,25                         | SCIP1         |
| 543            | VIA MONTESILVANO 39 ED.1A    | ROMA          | 1980           | 1.369.781,71                  | 2.272.141,53                  | 0,00   | 2.272.141,53                  | 3.641.923,25                         | SCIP1         |
| 544            | VIA MONTESILVANO 39 ED.1A    | ROMA          | 1980           | 1.369.781,71                  | 2.272.141,53                  | 0,00   | 2.272.141,53                  | 3.641.923,25                         | SCIP1         |
| 545            | VIA MONTESILVANO 39 ED.1A    | ROMA          | 1980           | 1.369.781,71                  | 2.272.141,53                  | 0,00   | 2.272.141,53                  | 3.641.923,25                         | SCIP1         |
| 546            | VIA MONTESILVANO 39 ED.1A    | ROMA          | 1980           | 1.369.781,71                  | 2.272.141,53                  | 0,00   | 2.272.141,53                  | 3.641.923,25                         | SCIP1         |
| 547            | VIA MONTESILVANO 39 ED.1A    | ROMA          | 1980           | 1.369.781,71                  | 2.272.141,53                  | 0,00   | 2.272.141,53                  | 3.641.923,25                         | SCIP1         |
| 548            | VIA MONTESILVANO 39 ED.1A    | ROMA          | 1980           | 1.369.781,71                  | 2.272.141,53                  | 0,00   | 2.272.141,53                  | 3.641.923,25                         | SCIP1         |
| 549            | VIA MONTESILVANO 39 ED.1A    | ROMA          | 1980           | 1.369.781,71                  | 2.272.141,53                  | 0,00   | 2.272.141,53                  | 3.641.923,25                         | SCIP1         |
| 550            | VIA MONTESILVANO 39 ED.1A    | ROMA          | 1980           | 1.369.781,71                  | 2.272.141,53                  | 0,00   | 2.272.141,53                  | 3.641.923,25                         | SCIP1         |
| 551            | VIA MONTESILVANO 39 ED.1A    | ROMA          | 1980           | 1.369.781,71                  | 2.272.141,53                  | 0,00   | 2.272.141,53                  | 3.641.923,25                         | SCIP1         |
| 552            | VIA MONTESILVANO 39 ED.1A    | ROMA          | 1980           | 1.369.781,71                  | 2.272.141,53                  | 0,00   | 2.272.141,53                  | 3.641.923,25                         | SCIP1         |
| 553            | VIA MONTESILVANO 39 ED.1A    | ROMA          | 1980           | 1.369.781,71                  | 2.272.141,53                  | 0,00   | 2.272.141,53                  | 3.641.923,25                         | SCIP1         |
| 554            | VIA MONTESILVANO 39 ED.1A    | ROMA          | 1980           | 1.369.781,71                  | 2.272.141,53                  | 0,00   | 2.272.141,53                  | 3.641.923,25                         | SCIP1         |
| 555            | VIA MONTESILVANO 39 ED.1A    | ROMA          | 1980           | 1.369.781,71                  |                               |  |                               |                                      |               |

## XV LEGISLATURA - DISEGNI DI LEGGE E RELAZIONI - DOCUMENTI

IMMOBILI EX INPDAI  
RISULTANZE AREA AMMINISTRATIVA SPDAI

| CODICE STABILE | INDIRIZZO                    | CITTA' | ANNO ACQUISITO | VALORE STORICO ANTE 1994 EURO | RIVALUTAZIONE 31/12/1994 EURO | RETTIFICA VALORI RIVALUTAZIONE AL 31/12/1996 EURO | RIVALUTAZIONE 31/12/1996 EURO | VALORE DIBILANCIO ALL'1/1/1997 EURO | TIPOLOGIA     |
|----------------|------------------------------|--------|----------------|-------------------------------|-------------------------------|---|-------------------------------|-------------------------------------|---------------|
| 517            | VIA M. FANTINI 17            | GENOVA | 1960           | 73.922,23                     | 2.602.329,02                  | 0,00  | 2.602.329,02                  | 2.576.261,25                        | SCIP1         |
| 518            | VIA M. FANTINI 16            | GENOVA | 1960           | 50.552,78                     | 1.779.841,35                  | 0,00  | 1.779.841,35                  | 1.830.194,14                        | SCIP1         |
| 527            | VIA F. ROMANI 3              | GENOVA | 1961           | 9.079,42                      | 1.024.525,52                  | 0,00  | 1.024.525,52                  | 1.034.204,94                        | SCIP1         |
| 535            | VIA PONTE REALE 5            | GENOVA | 1960           | 2.331.307,10                  | 1.599.962,82                  | 0,00  | 1.599.962,82                  | 3.331.269,92                        | SCIP1         |
| 555            | VIA MARCO POLO 46            | NAPOLI | 1956           | 36.395,74                     | 754.248,13                    | 0,00  | 754.248,13                    | 790.644,87                          | SCIP1         |
| 556            | VIA BERNARDO CAVALLINO 108   | NAPOLI | 1957           | 104.871,99                    | 4.213.628,66                  | 0,00  | 4.213.628,66                  | 4.318.300,65                        | SCIP1         |
| 557            | P.ZZA GABRIELE D'ANNUNZIO 5  | NAPOLI | 1963           | 176.848,48                    | 6.180.127,25                  | 0,00  | 6.180.127,25                  | 6.336.975,73                        | SCIP1         |
| 558            | VIA LIETI A CAPODMONTE 51 C  | NAPOLI | 1966           | 510.373,94                    | 11.379.625,91                 | 0,00  | 11.379.625,91                 | 11.889.999,85                       | SCIP1         |
| 559            | VIA LIETI A CAPODMONTE 51 F  | NAPOLI | 1968           | 542.818,84                    | 10.034.410,05                 | 0,00  | 10.034.410,05                 | 10.577.229,90                       | SCIP1         |
| 560            | VIA APPIA A SECONDIGLIANO 15 | NAPOLI | 1981           | 6.352.572,95                  | 934.117,44                    | 0,00  | 934.117,44                    | 7.288.690,39                        | SCIP1         |
| 561            | VIA NUOVA POGGIOREALE        | NAPOLI | 1982           | 37.252.953,47                 | -5.955.665,38                 | 0,00  | -5.955.665,38                 | 31.297.288,08                       | SCIP1         |
| 566            | VIA DURINI 5                 | MILANO | 1848           | 265.335,79                    | 6.887.426,00                  | 0,00  | 6.887.426,00                  | 7.152.782,79                        | VEND DIR.2001 |
| 567            | VIA MANGONI 3                | MILANO | 1848           | 21.344,00                     | 3.446.845,91                  | 0,00  | 3.446.845,91                  | 4.693.530,34                        | VEND DIR.2001 |
| 568            | VIA SPERONARI 6              | MILANO | 1863           | 1.146.884,43                  | 3.446.845,91                  | 0,00  | 3.446.845,91                  | 4.593.730,34                        | VEND DIR.2001 |
| 571            | VIA MELCHIORRE GIOIA 1       | MILANO | 1868           | 118.768,88                    | 7.334.788,73                  | 0,00  | 7.334.788,73                  | 7.453.557,61                        | SCIP1         |
| 572            | VIA CARDANO 8                | MILANO | 1869           | 532.415,60                    | 19.049.925,71                 | 0,00  | 19.049.925,71                 | 19.582.341,31                       | SCIP1         |
| 574            | VIA MAURO MACCHI 39/40       | MILANO | 1952           | 252.301,18                    | 6.941.933,61                  | 0,00  | 6.941.933,61                  | 7.194.234,79                        | SCIP1         |
| 577            | VIA PACINI 59                | MILANO | 1950           | 54.570,07                     | 2.689.794,10                  | 0,00  | 2.689.794,10                  | 2.744.364,18                        | SCIP1         |
| 579            | VIA PAVIA 3                  | MILANO | 1956           | 216.364,81                    | 9.557.709,40                  | 0,00  | 9.557.709,40                  | 9.774.094,01                        | SCIP1         |
| 580            | VIA CASTELBARCO 3            | MILANO | 1956           | 66.493,00                     | 6.340.896,53                  | 0,00  | 6.340.896,53                  | 6.407.391,53                        | SCIP1         |



XV LEGISLATURA - DISEGNI DI LEGGE E RELAZIONI - DOCUMENTI

**IMMOBILI EX INPDAI  
RISULTANZE AREA AMMINISTRATIVA SPDAI**

| CODICE STABILE | INDIRIZZO                      | CITTA'           | ANNO ACQUISITO | VALORE STORICO ANTE 1994 EURO | RIVALUTAZIONE 31/12/1994 EURO | RETTIFICA VALORI RIVALUTAZIONE AL 31/12/1996 EURO | RIVALUTAZIONE 31/12/1996 EURO | VALORE DI BILANCIO ALL'1/1/1997 EURO | TIPOLOGIA     |
|----------------|--------------------------------|------------------|----------------|-------------------------------|-------------------------------|---|-------------------------------|--------------------------------------|---------------|
| 593            | VIA ARRIVABENE 11              | MILANO           | 1989           | 314.164,88                    | 6.822.608,42                  | 0,00  | 6.822.608,42                  | 7.136.773,28                         | SCIP1         |
| 594            | VIA ARRIVABENE 15              | MILANO           | 1988           | 289.258,87                    | 8.497.231,29                  | 0,00  | 8.497.231,29                  | 8.796.490,18                         | SCIP1         |
| 595            | VIA P.CAINOBIO 39              | MILANO           | 1983           | 158.819,78                    | 7.848.375,78                  | 0,00  | 7.848.375,78                  | 8.006.195,56                         | VEND.DIR.2001 |
| 597            | CENTRO COMM.LE IL GIRASOLE     | LACCHIARELLA - 1 | 1985           | 32.310.256,96                 | -5.402.904,17                 | 0,00  | -5.402.904,17                 | 26.907.352,80                        | SCIP1         |
| 598            | RESID.TIGLI COND.10/3 MILANO 3 | BASIGLIO - MILAN | 1988           | 8.058.785,03                  | 721.416,08                    | 0,00  | 721.416,08                    | 8.780.201,11                         | SCIP1         |
| 599            | RESID.TIGLI COND.10/3 MILANO 3 | BASIGLIO - MILAN | 1988           | 8.026.688,00                  | 717.567,70                    | 0,00  | 717.567,70                    | 8.744.255,71                         | SCIP1         |
| 600            | RESID.TIGLI COND.10/3 MILANO 3 | BASIGLIO - MILAN | 1989           | 8.026.688,00                  | 717.567,70                    | 0,00  | 717.567,70                    | 8.744.255,71                         | SCIP1         |
| 601            | RESID.TIGLI COND.10/3 MILANO 3 | BASIGLIO - MILAN | 1988           | 110.232,80                    | 11.444,44                     | 0,00  | 11.444,44                     | 121.677,26                           | SCIP1         |
| 602            | VIA DEI MISSAGLIA 13/15        | MILANO           | 1980           | 39.310.785,02                 | -8.556.987,77                 | 0,00  | -8.556.987,77                 | 26.753.797,25                        | SCIP1         |
| 604            | VIA MECENATE N. 86             | MILANO           | 1981           | 22.875.484,47                 | -8.882.047,90                 | 0,00  | -8.882.047,90                 | 12.993.436,57                        | SCIP1         |
| 605            | VIA DURANDO/WA COSENZ 41       | MILANO           | 1982           | 21.496.111,18                 | -4.392.349,82                 | 0,00  | -4.392.349,82                 | 17.103.761,36                        | SCIP1         |
| 607            | VIA DURANDO/WA COSENZ 41       | MILANO           | 1982           | 21.496.111,18                 | -4.392.349,82                 | 0,00  | -4.392.349,82                 | 17.103.761,36                        | SCIP1         |
| 608            | VIA DURANDO/WA COSENZ 41       | MILANO           | 1982           | 21.496.111,18                 | -4.392.349,82                 | 0,00  | -4.392.349,82                 | 17.103.761,36                        | SCIP1         |
| 609            | VIA DURANDO/WA COSENZ 41       | MILANO           | 1982           | 21.496.111,18                 | -4.392.349,82                 | 0,00  | -4.392.349,82                 | 17.103.761,36                        | SCIP1         |
| 610            | VIA DURANDO/WA COSENZ 41       | MILANO           | 1982           | 21.496.111,18                 | -4.392.349,82                 | 0,00  | -4.392.349,82                 | 17.103.761,36                        | SCIP1         |
| 611            | VIA DURANDO/WA COSENZ 41       | MILANO           | 1982           | 21.496.111,18                 | -4.392.349,82                 | 0,00  | -4.392.349,82                 | 17.103.761,36                        | SCIP1         |
| 612            | VIA DURANDO/WA COSENZ 41       | MILANO           | 1982           | 21.496.111,18                 | -4.392.349,82                 | 0,00  | -4.392.349,82                 | 17.103.761,36                        | SCIP1         |
| 613            | VIA DURANDO/WA COSENZ 41       | MILANO           | 1982           | 21.496.111,18                 | -4.392.349,82                 | 0,00  | -4.392.349,82                 | 17.103.761,36                        | SCIP1         |
| 614            | VIA DURANDO/WA COSENZ 41       | MILANO           | 1982           | 21.496.111,18                 | -4.392.349,82                 | 0,00  | -4.392.349,82                 | 17.103.761,36                        | SCIP1         |
| 615            | VIA DURANDO/WA COSENZ 41       | MILANO           | 1982           | 21.496.111,18                 | -4.392.349,82                 | 0,00  | -4.392.349,82                 | 17.103.761,36                        | SCIP1         |
| 616            | VIA DURANDO/WA COSENZ 41       | MILANO           | 1982           | 21.496.111,18                 | -4.392.349,82                 | 0,00  | -4.392.349,82                 | 17.103.761,36                        | SCIP1         |
| 617            | VIA DURANDO/WA COSENZ 41       | MILANO           | 1982           | 21.496.111,18                 | -4.392.349,82                 | 0,00  | -4.392.349,82                 | 17.103.761,36                        | SCIP1         |
| 618            | VIA DURANDO/WA COSENZ 41       | MILANO           | 1982           | 21.496.111,18                 | -4.392.349,82                 | 0,00  | -4.392.349,82                 | 17.103.761,36                        | SCIP1         |
| 619            | VIA DURANDO/WA COSENZ 41       | MILANO           | 1982           | 21.496.111,18                 | -4.392.349,82                 | 0,00  | -4.392.349,82                 | 17.103.761,36                        | SCIP1         |
| 620            | VIA DURANDO/WA COSENZ 41       | MILANO           | 1982           | 21.496.111,18                 | -4.392.349,82                 | 0,00  | -4.392.349,82                 | 17.103.761,36                        | SCIP1         |
| 621            | VIA DURANDO/WA COSENZ 41       | MILANO           | 1982           | 21.496.111,18                 | -4.392.349,82                 | 0,00  | -4.392.349,82                 | 17.103.761,36                        | SCIP1         |
| 622            | VIA DURANDO/WA COSENZ 41       | MILANO           | 1982           | 21.496.111,18                 | -4.392.349,82                 | 0,00  | -4.392.349,82                 | 17.103.761,36                        | SCIP1         |
| 623            | VIA DURANDO/WA COSENZ 41       | MILANO           | 1982           | 21.496.111,18                 | -4.392.349,82                 | 0,00  | -4.392.349,82                 | 17.103.761,36                        | SCIP1         |
| 624            | VIA DURANDO/WA COSENZ 41       | MILANO           | 1982           | 21.496.111,18                 | -4.392.349,82                 | 0,00  | -4.392.349,82                 | 17.103.761,36                        | SCIP1         |
| 625            | VIA DURANDO/WA COSENZ 41       | MILANO           | 1982           | 21.496.111,18                 | -4.392.349,82                 | 0,00  | -4.392.349,82                 | 17.103.761,36                        | SCIP1         |
| 626            | VIA DURANDO/WA COSENZ 41       | MILANO           | 1982           | 21.496.111,18                 | -4.392.349,82                 | 0,00  | -4.392.349,82                 | 17.103.761,36                        | SCIP1         |
| 627            | VIA DURANDO/WA COSENZ 41       | MILANO           | 1982           | 21.496.111,18                 | -4.392.349,82                 | 0,00  | -4.392.349,82                 | 17.103.761,36                        | SCIP1         |
| 628            | VIA DURANDO/WA COSENZ 41       | MILANO           | 1982           | 21.496.111,18                 | -4.392.349,82                 | 0,00  | -4.392.349,82                 | 17.103.761,36                        | SCIP1         |
| 629            | VIA DURANDO/WA COSENZ 41       | MILANO           | 1982           | 21.496.111,18                 | -4.392.349,82                 | 0,00  | -4.392.349,82                 | 17.103.761,36                        | SCIP1         |
| 630            | VIA DURANDO/WA COSENZ 41       | MILANO           | 1982           | 21.496.111,18                 | -4.392.349,82                 | 0,00  | -4.392.349,82                 | 17.103.761,36                        | SCIP1         |
| 631            | VIA DURANDO/WA COSENZ 41       | MILANO           | 1982           | 21.496.111,18                 | -4.392.349,82                 | 0,00  | -4.392.349,82                 | 17.103.761,36                        | SCIP1         |
| 632            | VIA DURANDO/WA COSENZ 41       | MILANO           | 1982           | 21.496.111,18                 | -4.392.349,82                 | 0,00  | -4.392.349,82                 | 17.103.761,36                        | SCIP1         |
| 633            | VIA DURANDO/WA COSENZ 41       | MILANO           | 1982           | 21.496.111,18                 | -4.392.349,82                 | 0,00  | -4.392.349,82                 | 17.103.761,36                        | SCIP1         |
| 634            | VIA DURANDO/WA COSENZ 41       | MILANO           | 1982           | 21.496.111,18                 | -4.392.349,82                 | 0,00  | -4.392.349,82                 | 17.103.761,36                        | SCIP1         |
| 635            | VIA DURANDO/WA COSENZ 41       | MILANO           | 1982           | 21.496.111,18                 | -4.392.349,82                 | 0,00  | -4.392.349,82                 | 17.103.761,36                        | SCIP1         |
| 636            | VIA DURANDO/WA COSENZ 41       | MILANO           | 1982           | 21.496.111,18                 | -4.392.349,82                 | 0,00  | -4.392.349,82                 | 17.103.761,36                        | SCIP1         |
| 637            | VIA DURANDO/WA COSENZ 41       | MILANO           | 1982           | 21.496.111,18                 | -4.392.349,82                 | 0,00  | -4.392.349,82                 | 17.103.761,36                        | SCIP1         |
| 638            | VIA DURANDO/WA COSENZ 41       | MILANO           | 1982           | 21.496.111,18                 | -4.392.349,82                 | 0,00  | -4.392.349,82                 | 17.103.761,36                        | SCIP1         |
| 639            | VIA DURANDO/WA COSENZ 41       | MILANO           | 1982           | 21.496.111,18                 | -4.392.349,82                 | 0,00  | -4.392.349,82                 | 17.103.761,36                        | SCIP1         |
| 640            | VIA DURANDO/WA COSENZ 41       | MILANO           | 1982           | 21.496.111,18                 | -4.392.349,82                 | 0,00  | -4.392.349,82                 | 17.103.761,36                        | SCIP1         |
| 641            | VIA DURANDO/WA COSENZ 41       | MILANO           | 1982           | 21.496.111,18                 | -4.392.349,82                 | 0,00  | -4.392.349,82                 | 17.103.761,36                        | SCIP1         |
| 642            | VIA DURANDO/WA COSENZ 41       | MILANO           | 1982           | 21.496.111,18                 | -4.392.349,82                 | 0,00  | -4.392.349,82                 | 17.103.761,36                        | SCIP1         |
| 643            | VIA DURANDO/WA COSENZ 41       | MILANO           | 1982           | 21.496.111,18                 | -4.392.349,82                 | 0,00  | -4.392.349,82                 | 17.103.761,36                        | SCIP1         |
| 644            | VIA DURANDO/WA COSENZ 41       | MILANO           | 1982           | 21.496.111,18                 | -4.392.349,82                 | 0,00  | -4.392.349,82                 | 17.103.761,36                        | SCIP1         |
| 645            | VIA DURANDO/WA COSENZ 41       | MILANO           | 1982           | 21.496.111,18                 | -4.392.349,82                 | 0,00  | -4.392.349,82                 | 17.103.761,36                        | SCIP1         |
| 646            | VIA DURANDO/WA COSENZ 41       | MILANO           | 1982           | 21.496.111,18                 | -4.392.349,82                 | 0,00  | -4.392.349,82                 | 17.103.761,36                        | SCIP1         |
| 647            | VIA DURANDO/WA COSENZ 41       | MILANO           | 1982           | 21.496.111,18                 | -4.392.349,82                 | 0,00  | -4.392.349,82                 | 17.103.761,36                        | SCIP1         |
| 648            | VIA DURANDO/WA COSENZ 41       | MILANO           | 1982           | 21.496.111,18                 | -4.392.349,82                 | 0,00  | -4.392.349,82                 | 17.103.761,36                        | SCIP1         |
| 649            | VIA DURANDO/WA COSENZ 41       | MILANO           | 1982           | 21.496.111,18                 | -4.392.349,82                 | 0,00  | -4.392.349,82                 | 17.103.761,36                        | SCIP1         |
| 650            | VIA DURANDO/WA COSENZ 41       | MILANO           | 1982           | 21.496.111,18                 | -4.392.349,82                 | 0,00  | -4.392.349,82                 | 17.103.761,36                        | SCIP1         |

XV LEGISLATURA - DISEGNI DI LEGGE E RELAZIONI - DOCUMENTI

IMMOBILI EX INPDAI  
RISULTANZE AREA AMMINISTRATIVA SPDAI

| CODICE STABILE | INDIRIZZO                 | CITTA'         | ANNO ACQUISITO | VALORE STORICO ANTE 1994 EURO | RIVALUTAZIONE 31/12/1994 EURO | RETTIFICA VALORI RIVALUTAZIONE AL 31/12/1995 EURO | RIVALUTAZIONE 31/12/1995 EURO | VALORE DI BILANCIO ALL'1/1/1997 EURO | TIPOLOGIA     |
|----------------|---------------------------|----------------|----------------|-------------------------------|-------------------------------|---|-------------------------------|--------------------------------------|---------------|
| 858            | VIA TOSELLI 128           | FIRENZE        | 1986           | 639.509,35                    | 8.755.655,08                  | 0,00  | 8.755.655,08                  | 9.395.164,41                         | SCIP1         |
| 859            | VIA PALERMO 10            | ROMA           | 1954           | 280.145,55                    | 1.889.302,53                  | 0,00  | 1.889.302,53                  | 2.179.446,11                         | SCIP1         |
| 860            | VIA ROSASPINA 21-23-37-39 | RIMINI         | 1986           | 8.140.625,10                  | 2.784.932,80                  | 0,00  | 2.784.932,80                  | 11.825.557,90                        | SCIP1         |
| 861            | VIA COLA DAMATRICE 13     | ASCOLI P.      | 1986           | 1.056.386,32                  | 559.919,95                    | 0,00  | 559.919,95                    | 1.616.316,17                         | SCIP1         |
| 862            | VIA LORENZONI             | MACERATA       | 1988           | 6.851.292,95                  | 1.389.447,44                  | 0,00  | 1.389.447,44                  | 8.240.740,39                         | SCIP1         |
| 863            | VIALE TRIESTE 6           | ROVIGO         | 1987           | 397.144,51                    | -31.079,88                    | 0,00  | -31.079,88                    | 366.064,66                           | VEND.DIR.2001 |
| 864            | VIA POMEZIA 4 - 12/A      | S BENEDETTO DT | 1980           | 6.383.095,93                  | 1.066.911,84                  | 0,00  | 1.066.911,84                  | 7.483.009,77                         | SCIP1         |
| 865            | P.ZZA BORNACCINI          | RIMINI         | 1980           | 7.740.194,00                  | -410.369,14                   | 0,00  | -410.369,14                   | 7.329.824,87                         | VEND.DIR.2001 |
| 810            | VIA CASSIA 471            | ROMA           | 1953           | 299.282,12                    | 7.408.254,81                  | 0,00  | 7.408.254,81                  | 7.706.536,93                         | SCIP1         |
| 816            | VIA ANTONIO MARCONI 10/15 | ROMA           | 1982           | 8.206.875,54                  | -1.810.068,74                 | 0,00  | -1.810.068,74                 | 6.396.806,80                         | VEND.DIR.2001 |
| 819            | VIA G. ROSACCIO 93/85     | ROMA           | 1982           | 7.916.476,00                  | -2.401.215,97                 | 0,00  | -2.401.215,97                 | 5.516.260,03                         | VEND.DIR.2001 |

**IMMOBILI EX INPDAL  
RISULTANZE AREA AMMINISTRATIVA SPDAI**

| CODICE STABILE | INDIRIZZO                     | CITTA' | ANNO ACQUISITO | VALORE STORICO ANTE 1994 EURO | RIVALUTAZIONE 31/12/1994 EURO | RETIFICA VALORI RIVALUTAZIONE AL 31/12/1986 EURO | RIVALUTAZIONE 31/12/1986 EURO | VALORE DI BILANCIO ALL'1/1/1997 EURO | TIPOLOGIA |
|----------------|-------------------------------|--------|----------------|-------------------------------|-------------------------------|--|-------------------------------|--------------------------------------|-----------|
| 820            | VIA G. BERTO N 73 (SCALA L)   | ROMA   | 1981           | 10.741.438,56                 | -4.295.919,15                 | 0,00   | -4.295.919,15                 | 6.945.517,41                         | SCIP1     |
| 821            | VIA G. BERTO N 71 (SCALAR)    | ROMA   | 1991           | 18.744.394,38                 | -7.089.232,63                 | 0,00   | -7.089.232,63                 | 9.855.161,73                         | SCIP1     |
| 824            | VIA DELLE COSTELLAZIONI 300/4 | ROMA   | 1992           | 11.408.795,55                 | -3.453.008,88                 | 0,00   | -3.453.008,88                 | 7.955.787,67                         | SCIP1     |
|                |                               |        |                | 690.424.007,19                | 3.398.287.100,73              | 3.398.687.767,99                                 | 3.398.687.767,99              | 4.079.611.769,16                     | 680       |

N.B. Si segnalano le variazioni intervenute in seguito all'eliminazione di residui passivi relativi ai costi incrementativi dei seguenti stabili:  
 POS 129 RM - Via Torric 122 esercizio 2000 -187.344,793  
 POS 485 RM - Via Libia Modigliani 28/36 esercizio 2002 -324.690,630  
 (vedi nota allegata)

| LEGENDA                       | esercizio | valore di bilancio 01/01/97 EURO | valore di bilancio 01/01/97 EURO |
|-------------------------------|-----------|----------------------------------|----------------------------------|
| 78 - vendita diretta -        | 2001      | 730.862.584.756                  | 377.453.024,18                   |
| 136 - . - cessione - SCIP 1 - | 2001      | 2.014.524.796.929                | 1.040.415.230,79                 |
| 680                           |           | 7.899.229.800.315                | 4.079.611.769,16                 |



IMMOBILI ESPROPRIATI NEL 2004

| UBICAZIONE   | PREZZO DI<br>CESSIONE | CONSIST.<br>COMPLESS. al<br>1.1.2004 | CONSIST.<br>AREA<br>CEDUTA | PLUSVALORE | ANNO e TITOLO DI ACQUISTO            | ELEMENTI<br>CATASTALI RELATIVI<br>ALLA CESSIONE |
|--|-----------------------|--------------------------------------|----------------------------|------------|--------------------------------------|---|
| <b>NUORO:</b><br><b>GESTIONE I.P.C.</b><br>località Sedda Ortai<br>Provvedimento di esproprio:<br>Decreto del Presidente della Giunta regionale<br>della Sardegna n. 5/789/385 del 13/7/1976 | 0,00                  | 3.206,29                             | 3.206,29                   | 0,00       | Area pervenuta per acquisto nel 1964 | Fig. 48 map. 41/b                               |
| <b>TOTALE I.P.C.</b>   | 0,00                  | 3.206,29                             | 3.206,29                   | 0,00       |                                      |   |

## **ALLEGATO D**

Residui passivi per spese non obbligatorie per capitolo e per esercizio di insorgenza.

**Residui passivi di spese non obbligatorie per capitolo e per esercizio di insorgenza**  
**Esercizio 2004**

| Capitolo | Partenza           | 2000      | 2001       | 2002       | 2003         | 2004         | Totale       |
|----------|--------------------|-----------|------------|------------|--------------|--------------|--------------|
| 1 01 04  | Residui al 1/1     |           |            | 709,13     | 37.667,34    | 40.554,67    | 41.762,39    |
|          | Impegni esercizio  |           |            |            |              | 21.564,53    | 40.554,67    |
|          | Pag. C./Competenza |           |            |            |              | 11.062,87    | 21.564,53    |
|          | Pag. C./Residui    |           |            |            |              |              | 11.062,87    |
|          | Insussistenze      |           |            |            |              |              | -            |
| 1 01 05  | Residui al 1/1     | 323,31    | 107.703,48 | 215.692,81 | 2.461.857,17 | 5.428.022,26 | 2.785.576,77 |
|          | Impegni esercizio  |           |            |            |              | 4.271.456,79 | 5.428.022,26 |
|          | Pag. C./Competenza |           |            | 41.180,24  | 1.676.129,60 | 4.271.456,79 | 4.271.456,79 |
|          | Pag. C./Residui    |           |            | 122.254,76 | 425.096,25   |              | 1.757.377,61 |
|          | Insussistenze      | 8,53      | 45.033,76  |            |              |              | 592.393,30   |
|          | Residui            |           |            |            |              |              | 25.526,00    |
| 1 01 06  | Residui al 1/1     |           | 15.585,50  |            | 9.940,50     | 150.890,47   | 150.890,47   |
|          | Impegni esercizio  |           |            |            |              | 127.620,26   | 127.620,26   |
|          | Pag. C./Competenza |           |            |            |              | 7.740,00     | 7.740,00     |
|          | Pag. C./Residui    |           |            |            |              |              |              |
|          | Insussistenze      |           |            |            |              |              | -            |
| 1 01 07  | Residui al 1/1     |           |            | 172.409,47 | 192.628,44   | 1.029.980,42 | 417.225,83   |
|          | Impegni esercizio  |           |            |            |              | 658.682,12   | 1.029.980,42 |
|          | Pag. C./Competenza |           |            |            |              | 100.022,61   | 658.682,12   |
|          | Pag. C./Residui    |           |            |            |              | 0,76         | 100.022,61   |
|          | Insussistenze      |           |            |            |              |              | 0,76         |
|          | Residui            |           |            |            |              |              | 658.680,36   |
| 1 02 04  | Residui al 1/1     | 28.453,30 |            |            |              |              | 28.453,30    |
|          | Impegni esercizio  |           |            |            |              |              |              |
|          | Pag. C./Competenza |           |            |            |              |              |              |
|          | Pag. C./Residui    |           |            |            |              |              |              |
|          | Insussistenze      |           |            |            |              |              |              |
|          | Residui            |           |            |            |              |              | 28.453,30    |

XV LEGISLATURA - DISEGNI DI LEGGE E RELAZIONI - DOCUMENTI

| Capitolo | Descrizione        | Anno di riferimento |            |              |              |               | Totale        |
|----------|--------------------|---------------------|------------|--------------|--------------|---------------|---------------|
|          |                    | 2005                | 2006       | 2007         | 2008         | 2009          |               |
| 1 02 05  | Residui al 1/1     | 24.449,78           | 27.566,75  | 1.333.457,61 | 6.787.184,16 | 33.382.321,49 | 8.172.658,30  |
|          | Impegni esercizio  | -                   | -          | -            | -            | 27.302.434,71 | 27.302.434,71 |
|          | Pag. C./Competenza | -                   | 1.761,16   | 486.003,37   | 5.122.436,62 | 5.610.201,15  | 5.610.201,15  |
|          | Pag. C./Residui    | 20.595,84           | 17.620,19  | 244.292,55   | 243.834,84   | 526.343,42    | 526.343,42    |
|          | Insussistenze      | -                   | -          | -            | -            | -             | -             |
| 1 02 06  | Residui al 1/1     | -                   | 159.560,37 | 117.469,48   | 205.113,69   | 482.143,54    | 482.143,54    |
|          | Impegni esercizio  | -                   | -          | -            | -            | 253.440,00    | 253.440,00    |
|          | Pag. C./Competenza | -                   | -          | 71.520,47    | 119.413,61   | 198.300,85    | 198.300,85    |
|          | Pag. C./Residui    | -                   | -          | 961,08       | -            | 190.934,08    | 190.934,08    |
|          | Insussistenze      | -                   | -          | -            | -            | 961,08        | 961,08        |
| 1 02 07  | Residui al 1/1     | 123.170,89          | 131.821,09 | 1.226.476,14 | 1.200.722,94 | 1.899.217,69  | 2.682.191,06  |
|          | Impegni esercizio  | -                   | -          | -            | -            | 624.273,53    | 624.273,53    |
|          | Pag. C./Competenza | -                   | 3.498,81   | 34.297,53    | 68.386,97    | 106.183,31    | 106.183,31    |
|          | Pag. C./Residui    | 5.627,50            | 8.175,22   | 85.614,75    | 24.294,28    | 123.711,75    | 123.711,75    |
|          | Insussistenze      | -                   | -          | -            | -            | -             | -             |
| 1 02 13  | Residui al 1/1     | 1.143.039,39        | 414.434,21 | 1.419.234,09 | 4.295.034,37 | 7.271.742,06  | 7.271.742,06  |
|          | Impegni esercizio  | -                   | -          | -            | -            | 4.152.013,90  | 4.152.013,90  |
|          | Pag. C./Competenza | 891.829,25          | 229.063,50 | 1.095.200,99 | 2.328.638,04 | 770.881,21    | 770.881,21    |
|          | Pag. C./Residui    | 65,69               | 175.426,22 | 28.855,05    | 26.073,30    | 4.544.731,78  | 4.544.731,78  |
|          | Insussistenze      | -                   | -          | -            | -            | 230.420,26    | 230.420,26    |
| 1 02 14  | Residui al 1/1     | 1.550,85            | 532,59     | 29.281,76    | 85.334,25    | 116.699,45    | 116.699,45    |
|          | Impegni esercizio  | -                   | -          | -            | -            | 263.871,51    | 263.871,51    |
|          | Pag. C./Competenza | -                   | -          | 12.404,32    | 42.644,71    | 164.173,19    | 164.173,19    |
|          | Pag. C./Residui    | -                   | 532,59     | 13.275,01    | 9.328,97     | 55.049,03     | 55.049,03     |
|          | Insussistenze      | -                   | -          | -            | -            | 23.136,57     | 23.136,57     |
| 1 04 01  | Residui al 1/1     | 13.958,76           | 15.712,41  | 58.377,18    | 117.917,18   | 205.965,53    | 205.965,53    |
|          | Impegni esercizio  | -                   | -          | -            | -            | 739.827,42    | 739.827,42    |
|          | Pag. C./Competenza | -                   | 65,00      | 3.972,05     | 76.075,86    | 577.305,33    | 577.305,33    |
|          | Pag. C./Residui    | 451,49              | 452,72     | 5.715,51     | 8.948,18     | 80.112,91     | 80.112,91     |
|          | Insussistenze      | -                   | -          | -            | -            | 15.567,90     | 15.567,90     |

## XV LEGISLATURA - DISEGNI DI LEGGE E RELAZIONI - DOCUMENTI

| Capitolo      | Residuo           | Anno di insediamento |            |              |      | Totale       |
|---------------|-------------------|----------------------|------------|--------------|------|--------------|
|               |                   | 2004                 | 2005       | 2006         | 2007 |              |
| 1 04 02       | Residui al 1/1    | 180.455,21           |            |              |      | 180.455,21   |
|               | Impegni esercizio |                      |            |              |      |              |
|               | Pag. C/Competenza | 103.327,57           |            |              |      | 103.327,57   |
|               | Pag. C/Residui    |                      |            |              |      |              |
| Insussistenze |                   |                      |            |              |      |              |
| 1 04 05       | Residui al 1/1    | 42.437,87            | 297.706,90 | 3.068.955,39 |      | 3.472.935,67 |
|               | Impegni esercizio |                      |            |              |      | 4.154.833,54 |
|               | Pag. C/Competenza | 3.386,49             | 58.266,18  | 2.728.723,40 |      | 1.405.522,08 |
|               | Pag. C/Residui    | 13.397,40            | 81.844,84  | 37.526,01    |      | 2.800.000,23 |
| Insussistenze |                   |                      |            |              |      | 138.813,99   |
| 1 04 06       | Residui al 1/1    | 58.853,22            | 421.219,01 | 734.846,27   |      | 1.412.226,07 |
|               | Impegni esercizio |                      |            |              |      | 1.106.160,69 |
|               | Pag. C/Competenza | 115,63               | 16.916,09  | 585.484,18   |      | 446.780,23   |
|               | Pag. C/Residui    | 40.941,34            | 34.424,49  |              |      | 668.683,46   |
| Insussistenze |                   |                      |            |              |      | 191.448,38   |
| 1 04 07       | Residui al 1/1    | 32.172,49            | 76.791,11  | 278.039,85   |      | 387.003,45   |
|               | Impegni esercizio |                      |            |              |      | 689.900,27   |
|               | Pag. C/Competenza | 4.239,80             | 25.320,86  | 155.776,99   |      | 543.131,86   |
|               | Pag. C/Residui    | 838,78               | 11.453,12  | 31.684,39    |      | 165.337,65   |
| Insussistenze |                   |                      |            |              |      | 43.976,29    |
| 1 04 08       | Residui al 1/1    | 367.266,95           | 144.468,23 | 270.820,04   |      | 809.202,79   |
|               | Impegni esercizio |                      |            |              |      | 23.074,87    |
|               | Pag. C/Competenza | 1.094,55             | 36.340,87  | 21.882,71    |      | 4.077,40     |
|               | Pag. C/Residui    | 340.587,48           | 20.217,85  | 343,54       |      | 59.318,13    |
| Insussistenze |                   |                      |            |              |      | 361.148,87   |
| 1 04 09       | Residui al 1/1    | 40.132,88            | 886.973,98 | 2.553.781,24 |      | 3.714.104,71 |
|               | Impegni esercizio |                      |            |              |      | 6.076.548,14 |
|               | Pag. C/Competenza | 1.727,97             | 206.843,26 | 2.129.371,35 |      | 3.677.764,71 |
|               | Pag. C/Residui    | 9.876,61             | 82.880,74  | 94.585,74    |      | 2.404.357,27 |
| Insussistenze |                   |                      |            |              |      | 227.412,16   |

XV LEGISLATURA - DISEGNI DI LEGGE E RELAZIONI - DOCUMENTI

| Capitolo  | Perseguimento     | A n n o d i 1 9 8 6 |            |              |               |               | Totale |
|-----------|-------------------|---------------------|------------|--------------|---------------|---------------|--------|
|           |                   | 1986                | 1987       | 1988         | 1989          | 1990          |        |
| 1 0 4 1 0 | Residui al 1/1    | 9.907,56            | 23.054,37  | 75.421,61    | 205.031,47    | 313.415,01    |        |
|           | Impegni esercizio |                     |            |              |               | 930.404,42    |        |
|           | Pag. C/Competenza |                     |            |              |               | 608.615,50    |        |
|           | Pag. C/Residui    |                     |            |              |               | 217.144,96    |        |
|           | Insussistenze     | 41,31               | 2.824,34   | 3.518,72     | 15.974,03     | 22.358,40     |        |
| 1 0 4 1 1 | Residui al 1/1    | 333.911,27          | 436.203,11 | 2.033.849,28 | 11.733.566,14 | 14.537.529,80 |        |
|           | Impegni esercizio |                     |            |              |               | 66.236.241,90 |        |
|           | Pag. C/Competenza |                     |            |              |               | 51.503.024,60 |        |
|           | Pag. C/Residui    |                     |            |              |               | 8.946.615,38  |        |
|           | Insussistenze     | 25.815,78           | 31.293,16  | 230.493,91   | 764.332,84    | 1.051.935,69  |        |
| 1 0 4 1 2 | Residui al 1/1    | 3.309,71            | 48.743,45  | 487.238,39   | 2.953.932,21  | 3.493.223,76  |        |
|           | Impegni esercizio |                     |            |              |               | 15.251.907,08 |        |
|           | Pag. C/Competenza |                     |            |              |               | 11.425.521,35 |        |
|           | Pag. C/Residui    |                     |            |              |               | 2.568.941,71  |        |
|           | Insussistenze     |                     | 174,65     | 42.457,26    | 2.526.309,80  | 352.414,17    |        |
| 1 0 4 1 3 | Residui al 1/1    | 122.087,37          | 164.288,29 | 434.252,38   | 4.312.585,76  | 5.033.213,80  |        |
|           | Impegni esercizio |                     |            |              |               | 12.054.099,83 |        |
|           | Pag. C/Competenza |                     |            |              |               | 7.245.749,47  |        |
|           | Pag. C/Residui    |                     |            |              |               | 3.583.962,91  |        |
|           | Insussistenze     | 38.964,70           | 24.643,63  | 92.218,46    | 465.675,94    | 621.502,73    |        |
| 1 0 4 1 4 | Residui al 1/1    | 848.934,90          | 417.817,84 | 2.268.133,83 | 17.819.622,25 | 21.354.508,82 |        |
|           | Impegni esercizio |                     |            |              |               | 59.824.243,94 |        |
|           | Pag. C/Competenza |                     |            |              |               | 40.243.909,07 |        |
|           | Pag. C/Residui    |                     |            |              |               | 16.496.242,81 |        |
|           | Insussistenze     | 16.363,60           | 64.726,45  | 376.646,61   | 380.894,90    | 838.631,56    |        |
| 1 0 4 1 5 | Residui al 1/1    | 4.168.468,87        | 982.672,21 | 1.807.837,01 | 3.071.657,49  | 10.030.635,58 |        |
|           | Impegni esercizio |                     |            |              |               | 57.942.417,88 |        |
|           | Pag. C/Competenza |                     |            |              |               | 54.756.826,88 |        |
|           | Pag. C/Residui    |                     |            |              |               | 3.284.876,24  |        |
|           | Insussistenze     | 135.319,83          | 26.128,26  | 75.573,54    | 157.902,34    | 394.923,97    |        |

XV LEGISLATURA - DISEGNI DI LEGGE E RELAZIONI - DOCUMENTI

| Capitolo  | Descrizione                     | A N N I 1 9 9 4 1 9 9 5 1 9 9 6 1 9 9 7 |              |              |              | Totale        |
|-----------|---------------------------------|---|--------------|--------------|--------------|---------------|
|           |                                 | 1994                                    | 1995         | 1996         | 1997         |               |
| 1 0 4 1 6 | Residui al 1/1                  | 2.922.580,83                            | 1.342.807,23 | 5.702.180,68 | 4.626.460,68 | 14.594.029,42 |
|           | Impegni esercizio               |   |              |              |              | 9.682.599,83  |
|           | Pag. C/Competenza               | 356.680,94                              | 542.369,18   | 3.616.965,06 | 3.905.510,54 | 6.062.051,54  |
|           | Pag. C/Residui<br>Insussistenze | 200.415,53                              | 115.917,51   | 169.762,32   | 214.877,51   | 8.421.525,72  |
|           | <b>Residui al 31/12</b>         |   |              |              |              | 700.972,87    |
| 1 0 4 1 7 | Residui al 1/1                  | 1.394,59                                | 4.236,43     | 6.768,89     | 141.893,06   | 154.292,97    |
|           | Impegni esercizio               |   |              |              |              | 427.301,45    |
|           | Pag. C/Competenza               |   | 3.615,20     | 3.088,26     | 138.093,54   | 407.078,46    |
|           | Pag. C/Residui<br>Insussistenze |   |              | 3.164,63     | 658,40       | 144.797,00    |
|           | <b>Residui al 31/12</b>         |   |              |              |              | 3.823,03      |
| 1 0 4 1 8 | Residui al 1/1                  | 41.217,82                               | 71.284,76    | 266.832,30   | 2.009.315,16 | 2.388.650,04  |
|           | Impegni esercizio               |   |              |              |              | 5.333.195,01  |
|           | Pag. C/Competenza               |   | 52.293,24    | 136.653,16   | 1.783.292,42 | 3.316.869,27  |
|           | Pag. C/Residui<br>Insussistenze | 12.763,59                               | 680,48       | 56.118,01    | 50.193,65    | 1.972.238,82  |
|           | <b>Residui al 31/12</b>         |   |              |              |              | 119.755,73    |
| 1 0 4 2 4 | Residui al 1/1                  | 3.501,98                                | 3.272,69     | 2.782,04     | 13.723,49    | 23.280,20     |
|           | Impegni esercizio               |   |              |              |              | 21.154,09     |
|           | Pag. C/Competenza               |   |              |              |              | 16.656,06     |
|           | Pag. C/Residui<br>Insussistenze |   |              |              | 7.058,99     | 7.058,99      |
|           | <b>Residui al 31/12</b>         |   |              |              |              | 451,00        |
| 1 0 4 2 5 | Residui al 1/1                  |   |              | 3.657,40     |              | 3.657,40      |
|           | Impegni esercizio               |   |              |              |              | 5.000,00      |
|           | Pag. C/Competenza               |   |              |              |              | 4.636,00      |
|           | Pag. C/Residui<br>Insussistenze |   |              |              |              | -             |
|           | <b>Residui al 31/12</b>         |   |              |              |              | 554,00        |
| 1 0 4 2 6 | Residui al 1/1                  | 6.298,61                                | 86,77        | 1.192.801,23 | 179.979,31   | 1.379.165,92  |
|           | Impegni esercizio               |   |              |              |              | 628.579,48    |
|           | Pag. C/Competenza               |   | 428.545,78   | 162.643,07   | 338.137,25   | 338.137,25    |
|           | Pag. C/Residui<br>Insussistenze | 1.156,19                                | 86,77        | 39.136,93    | 3.656,54     | 591.188,85    |
|           | <b>Residui al 31/12</b>         |   |              |              |              | 44.036,43     |



XV LEGISLATURA - DISEGNI DI LEGGE E RELAZIONI - DOCUMENTI

| Articolo | Descrizione                     | Anno di riferimento |              |              |              |               | Totale |
|----------|---------------------------------|---------------------|--------------|--------------|--------------|---------------|--------|
|          |                                 | 2000                | 2001         | 2002         | 2003         | 2004          |        |
| 1 04 27  | Residui al 1/1                  | 5.358.712,89        | 5.246.491,37 | 103.514,15   | 84.973,66    | 11.835.318,83 |        |
|          | Impegni esercizio               |                     |              |              | 45.953,48    |               |        |
|          | Pag. C/Competenza               | 239.118,58          | 2.930.094,56 | 33.457,42    | 3.491.929,84 | 45.953,48     |        |
|          | Pag. C/Residui<br>Insussistenze | 3.327.778,23        | 145.604,56   | 264,30       | 3.785.597,12 |               |        |
| 1 04 30  | Residui al 1/1                  | 42.417,68           | 458.791,16   | 1.164.163,63 | 1.701.200,34 |               |        |
|          | Impegni esercizio               |                     |              |              | 7.052.541,68 |               |        |
|          | Pag. C/Competenza               | 7.527,09            | 20.776,25    | 796.930,65   | 6.510.941,68 |               |        |
|          | Pag. C/Residui<br>Insussistenze | 4.287,27            | 78.027,70    | 114.405,16   | 5.255.918,42 |               |        |
| 1 04 33  | Residui al 1/1                  | 190.089,12          | 838.074,10   | 78.126,82    | 1.627.025,43 |               |        |
|          | Impegni esercizio               |                     |              |              | 101.331,64   |               |        |
|          | Pag. C/Competenza               | 12.045,50           | 300.824,41   | 38.185,46    | 87.969,28    |               |        |
|          | Pag. C/Residui<br>Insussistenze | 63.078,55           | 207.052,07   | 38.862,88    | 371.967,65   |               |        |
| 1 04 36  | Residui al 1/1                  | 480,30              | 71.929,13    | 442.045,02   | 585.433,86   |               |        |
|          | Impegni esercizio               |                     |              |              | 2.047.114,59 |               |        |
|          | Pag. C/Competenza               |                     | 1.914,80     | 344.443,60   | 358.974,47   |               |        |
|          | Pag. C/Residui<br>Insussistenze |                     | 20.308,78    | 31.462,49    | 382.713,46   |               |        |
| 1 04 39  | Residui al 1/1                  | 130.275,77          | 1.314.879,34 | 1.998.091,28 | 4.455.780,65 |               |        |
|          | Impegni esercizio               |                     |              |              | 2.868.612,36 |               |        |
|          | Pag. C/Competenza               |                     | 121.975,44   | 939.816,03   | 1.279.935,47 |               |        |
|          | Pag. C/Residui<br>Insussistenze |                     | 541.854,22   | 157.837,60   | 1.105.073,56 |               |        |
| 1 04 40  | Residui al 1/1                  | 132.174,49          | 516.572,58   | 2.644.289,30 | 3.298.168,00 |               |        |
|          | Impegni esercizio               |                     |              |              | 5.460.727,74 |               |        |
|          | Pag. C/Competenza               |                     | 802,57       | 1.290.950,28 | 3.278.331,18 |               |        |
|          | Pag. C/Residui<br>Insussistenze | 131.520,04          | 1.147,41     | 1.305.858,18 | 1.291.752,85 |               |        |
|          |                                 |                     |              |              | 1.898.995,77 |               |        |



XV LEGISLATURA - DISEGNI DI LEGGE E RELAZIONI - DOCUMENTI

| Capitolo | Bilancio          | A T T O D I I N S O G G O N Z O |              |            |              |              | Totale |
|----------|-------------------|---------------------------------|--------------|------------|--------------|--------------|--------|
|          |                   | 2000                            | 2001         | 2002       | 2003         | 2004         |        |
| 1 04 41  | Residui al 1/1    | 347.365,66                      | 250.597,15   | 309.547,01 | 2.571.252,69 | 3.478.762,51 |        |
|          | Impegni esercizio |                                 |              |            |              | 6.239.595,51 |        |
|          | Pag. C/Competenza |                                 |              | 158.904,55 | 2.395.283,86 | 4.128.593,59 |        |
|          | Pag. C/Residui    | 134.847,10                      | 92.889,83    | 24.437,77  | 38.029,85    | 2.554.188,41 |        |
|          | Insussistenze     |                                 |              |            |              | 290.204,55   |        |
| 1 04 42  | Residui al 1/1    | 6.476,37                        | 88.492,94    | -          | 396.845,93   | 491.815,24   |        |
|          | Impegni esercizio |                                 |              |            |              | 360.206,73   |        |
|          | Pag. C/Competenza |                                 | 14.100,56    |            | 121.040,69   | 26.370,98    |        |
|          | Pag. C/Residui    |                                 |              |            | 187.082,50   | 135.141,25   |        |
|          | Insussistenze     | 58.898,67                       |              |            |              | 245.981,17   |        |
| 1 04 44  | Residui al 1/1    |                                 |              | 23,00      | 245.213,19   | 245.236,19   |        |
|          | Impegni esercizio |                                 |              |            |              | 2.002.148,31 |        |
|          | Pag. C/Competenza |                                 |              |            |              | 1.541.252,81 |        |
|          | Pag. C/Residui    |                                 |              |            | 243.228,74   | 243.228,74   |        |
|          | Insussistenze     |                                 |              |            | 1.508,51     | 1.508,51     |        |
| 1 04 45  | Residui al 1/1    |                                 |              |            |              | 402.768,23   |        |
|          | Impegni esercizio |                                 |              |            |              | 987.316,06   |        |
|          | Pag. C/Competenza |                                 |              |            |              | 987.316,06   |        |
|          | Pag. C/Residui    |                                 |              |            |              | 384.495,14   |        |
|          | Insussistenze     |                                 |              |            |              | 18.273,09    |        |
| 1 04 47  | Residui al 1/1    |                                 | 724.394,03   |            | 91.825,95    | 816.219,98   |        |
|          | Impegni esercizio |                                 |              |            |              | 878.520,00   |        |
|          | Pag. C/Competenza |                                 |              |            |              | 368.520,00   |        |
|          | Pag. C/Residui    |                                 |              |            |              | -            |        |
|          | Insussistenze     |                                 |              |            |              | -            |        |
| 1 04 48  | Residui al 1/1    | 572.342,71                      | 5.899.257,16 | 4.172,16   |              | 6.475.772,03 |        |
|          | Impegni esercizio |                                 |              |            |              | -            |        |
|          | Pag. C/Competenza |                                 |              |            |              | -            |        |
|          | Pag. C/Residui    |                                 | 1.037.207,20 |            |              | 1.037.207,20 |        |
|          | Insussistenze     |                                 |              |            |              | -            |        |

XV LEGISLATURA - DISEGNI DI LEGGE E RELAZIONI - DOCUMENTI

| Spese   | Descrizione       | Anno di I.D.S.G. (L. 23) |      |      |      | 2002          | Totale |
|---------|-------------------|--------------------------|------|------|------|---------------|--------|
|         |                   | 2000                     | 2001 | 2002 | 2003 |               |        |
| 1 04 49 | Residui al 1/1    |                          |      |      |      | 3.728.907,85  |        |
|         | Impegni esercizio |                          |      |      |      | 23.111.117,08 |        |
|         | Pag. C/Competenza |                          |      |      |      | 20.492.211,32 |        |
|         | Pag. C/Residui    |                          |      |      |      | 1.993.443,52  |        |
|         | Insusistenze      |                          |      |      |      | 2.162,04      |        |
| 1 04 50 | Residui al 1/1    |                          |      |      |      | 18.630.020,93 |        |
|         | Impegni esercizio |                          |      |      |      | 26.179.001,18 |        |
|         | Pag. C/Competenza |                          |      |      |      | 13.115.259,30 |        |
|         | Pag. C/Residui    |                          |      |      |      | 14.420.731,71 |        |
|         | Insusistenze      |                          |      |      |      | 191.063,93    |        |
| 1 04 51 | Residui al 1/1    |                          |      |      |      | 420.709,49    |        |
|         | Impegni esercizio |                          |      |      |      | 534.846,54    |        |
|         | Pag. C/Competenza |                          |      |      |      | 233.437,02    |        |
|         | Pag. C/Residui    |                          |      |      |      | 187.831,71    |        |
|         | Insusistenze      |                          |      |      |      | 207.486,07    |        |
| 1 04 53 | Residui al 1/1    |                          |      |      |      | 3.552,76      |        |
|         | Impegni esercizio |                          |      |      |      | 299.998,60    |        |
|         | Pag. C/Competenza |                          |      |      |      |               |        |
|         | Pag. C/Residui    |                          |      |      |      | 3.552,76      |        |
|         | Insusistenze      |                          |      |      |      |               |        |
| 1 06 75 | Residui al 1/1    |                          |      |      |      | 57.818,00     |        |
|         | Impegni esercizio |                          |      |      |      | 57.818,00     |        |
|         | Pag. C/Competenza |                          |      |      |      |               |        |
|         | Pag. C/Residui    |                          |      |      |      | 750,00        |        |
|         | Insusistenze      |                          |      |      |      |               |        |
| 1 06 76 | Residui al 1/1    |                          |      |      |      | 38.544,30     |        |
|         | Impegni esercizio |                          |      |      |      | 47.405,67     |        |
|         | Pag. C/Competenza |                          |      |      |      |               |        |
|         | Pag. C/Residui    |                          |      |      |      | 38.544,30     |        |
|         | Insusistenze      |                          |      |      |      |               |        |



XV LEGISLATURA - DISEGNI DI LEGGE E RELAZIONI - DOCUMENTI

| Capitolo            | Descrizione       | A T T O      |            |              |               |      | Totale        |
|---------------------|-------------------|--------------|------------|--------------|---------------|------|---------------|
|                     |                   | 1996         | 1997       | 1998         | 1999          | 2000 |               |
| 2 12 01             | Residui al 1/1    | 2.792,41     | 14.835,09  |              |               |      | 17.627,50     |
|                     | Impegni esercizio |              |            |              |               |      | -             |
|                     | Pag. C/Competenza |              |            |              |               |      | -             |
|                     | Pag. C/Residui    |              |            |              |               |      | -             |
| <b>Insusistenze</b> |                   |              |            |              |               |      |               |
| 2 12 03             | Residui al 1/1    | 963.290,42   | 497.546,78 | 2.024.902,25 | 7.449.101,02  |      | 10.934.840,47 |
|                     | Impegni esercizio |              |            |              |               |      | 10.478.777,69 |
|                     | Pag. C/Competenza | 80.377,57    | 207.204,12 | 1.324.990,19 | 5.710.054,30  |      | 1.871.589,72  |
|                     | Pag. C/Residui    | 56.199,86    | 12.639,58  | 101.141,84   | 302.267,80    |      | 7.322.626,18  |
| <b>Insusistenze</b> |                   |              |            |              |               |      |               |
| 2 12 04             | Residui al 1/1    | 21.144,34    | -          |              | 468,00        |      | 21.612,34     |
|                     | Impegni esercizio |              |            |              |               |      | -             |
|                     | Pag. C/Competenza | 12.881,47    |            |              | 468,00        |      | 13.349,47     |
|                     | Pag. C/Residui    |              |            |              |               |      | -             |
| <b>Insusistenze</b> |                   |              |            |              |               |      |               |
| 2 12 08             | Residui al 1/1    | 4.086.374,56 | 477.894,81 | 8.270.785,93 | 29.863.022,33 |      | 42.698.077,63 |
|                     | Impegni esercizio |              |            |              |               |      | 27.987.110,35 |
|                     | Pag. C/Competenza | 1.356.504,12 | 203.887,94 | 7.297.622,90 | 11.499.549,90 |      | 2.181.312,50  |
|                     | Pag. C/Residui    | 1.807,55     | 5.480,19   | 66.889,39    | 9.443,10      |      | 20.357.564,86 |
| <b>Insusistenze</b> |                   |              |            |              |               |      |               |
| 2 12 09             | Residui al 1/1    | 1.010.467,06 | 375.563,82 | 5.563.989,79 | 15.388.589,79 |      | 22.338.610,46 |
|                     | Impegni esercizio |              |            |              |               |      | 43.685.943,52 |
|                     | Pag. C/Competenza | 35.080,31    | 163.365,59 | 3.110.808,35 | 10.899.784,44 |      | 18.391.483,49 |
|                     | Pag. C/Residui    | 34.653,35    | 175.595,34 | 20.945,27    | 120,00        |      | 14.209.038,69 |
| <b>Insusistenze</b> |                   |              |            |              |               |      |               |
| 2 12 10             | Residui al 1/1    |              |            |              | 21.931.561,73 |      | 21.931.561,73 |
|                     | Impegni esercizio |              |            |              |               |      | 32.529.897,34 |
|                     | Pag. C/Competenza |              |            |              | 11.131.823,67 |      | 4.644.146,62  |
|                     | Pag. C/Residui    |              |            |              | 155.157,47    |      | 11.131.823,67 |
| <b>Insusistenze</b> |                   |              |            |              |               |      |               |

XV LEGISLATURA - DISEGNI DI LEGGE E RELAZIONI - DOCUMENTI

| Capitolo | Descrizione        | Anno dell'impegno (in euro) |               |               |               |                | Totale         |
|----------|--------------------|-----------------------------|---------------|---------------|---------------|----------------|----------------|
|          |                    | 2000                        | 2001          | 2002          | 2003          | 2004           |                |
| 2 12 11  | Residui al 1/1     |                             |               |               | 3.520.310,51  |                | 3.520.310,51   |
|          | Impegni esercizio  |                             |               |               |               | 4.555.375,99   | 4.555.375,99   |
|          | Pag. C./Competenza |                             |               |               |               | 1.477.411,10   | 1.477.411,10   |
|          | Pag. C./Residui    |                             |               |               |               | 2.597.510,10   | 2.597.510,10   |
|          | Insusistenze       |                             |               |               | 52.750,51     |                | 52.750,51      |
| 2 12 12  | Residui al 1/1     |                             |               |               |               | 157.626,00     | 157.626,00     |
|          | Impegni esercizio  |                             |               |               |               |                |                |
|          | Pag. C./Competenza |                             |               |               |               |                |                |
|          | Pag. C./Residui    |                             |               |               |               |                |                |
|          | Insusistenze       |                             |               |               |               |                |                |
| 2 13 01  | Residui al 1/1     | 2.765.626,69                |               |               |               |                | 2.765.626,69   |
|          | Impegni esercizio  |                             |               |               |               |                |                |
|          | Pag. C./Competenza |                             |               |               |               |                |                |
|          | Pag. C./Residui    |                             |               |               |               |                |                |
|          | Insusistenze       |                             |               |               |               |                |                |
| 2 14 01  | Residui al 1/1     | 8.322,21                    |               |               |               |                | 8.322,21       |
|          | Impegni esercizio  |                             |               |               |               |                |                |
|          | Pag. C./Competenza |                             |               |               |               |                |                |
|          | Pag. C./Residui    |                             |               |               |               |                |                |
|          | Insusistenze       |                             |               |               |               |                |                |
| 2 14 03  | Residui al 1/1     | 12.149,29                   |               | 264.561,61    | 2.064.101,48  |                | 2.340.812,38   |
|          | Impegni esercizio  |                             |               |               |               | 178.702.109,43 | 178.702.109,43 |
|          | Pag. C./Competenza |                             |               |               |               | 102.881.321,53 | 102.881.321,53 |
|          | Pag. C./Residui    |                             |               | 4.385,27      | 1.387.421,50  |                | 1.391.806,77   |
|          | Insusistenze       |                             | 54.581,70     | 121.721,42    |               | 176.303,12     |                |
| 2 14 04  | Residui al 1/1     | 2.470.968,61                | 20.771.876,30 | 54.663.057,22 | 41.645.303,29 |                | 119.551.205,42 |
|          | Impegni esercizio  |                             |               |               |               | 94.420.974,01  | 94.420.974,01  |
|          | Pag. C./Competenza |                             |               |               |               | 49.744.202,23  | 49.744.202,23  |
|          | Pag. C./Residui    | 569.965,74                  | 2.610.998,20  | 11.292.095,54 | 24.952.324,35 |                | 39.425.383,83  |
|          | Insusistenze       | 1.514.718,65                | 17.226.159,36 | 9.667.064,58  | 2.084.562,60  |                | 30.492.505,19  |

## **ALLEGATO E**

- **Bilancio di esercizio al 31 dicembre 2004 della Gestione terme I.N.P.S.- Ge.T.I. S.p.A.**
- **Bilancio di esercizio al 31 dicembre 2004 dell'INPS - Gestione immobiliare – I.GE.I. S.p.A. in liquidazione.**
- **Bilancio di esercizio al 31 dicembre 2004 dell'ITALIA PREVIDENZA – Società italiana di servizi per la previdenza integrativa – S.I.S.P.I. S.p.A.**



- **Bilancio di esercizio al 31 dicembre 2004 della Gestione terme I.N.P.S.-  
Ge.T.I. S.p.A.**





Prot. Inf.(DPR n.445/2000 e s.m. e i.) 13:03E



INPS . 0017 . 14/04/2005 . 0003474

## **GESTIONE TERME I.N.P.S. S.p.A. in liquidazione**

**Sede:** Roma Piazza Adriana n. 5

**Capitale sociale:** Euro 6.434.344 i.v.

**Registro Imprese di Roma:** 05814011002

**N° R.E.A.:** 926102

**Codice fiscale e Partita I.V.A.:** 05814011002

\*\*\*\*\*

### **Fascicolo Bilancio interinale di liquidazione al**

### **31 dicembre 2004**

## **Gestione Terme INPS S.p.A. in liquidazione**

Codice fiscale 05814011002 - Partita iva 05814011002  
Piazza Adriana 5 - 00193 ROMA RM  
Numero R.E.A 926102  
Registro Imprese di Roma n. 05814011002  
Capitale Sociale € 6.434.344,00 i.v.

### **RELAZIONE DEL COLLEGIO SINDACALE**

#### **ALL'ASSEMBLEA DEI SOCI SUL BILANCIO INERINALE DI LIQUIDAZIONE AL 31/12/2004**

**La presente relazione viene redatta dal Collegio Sindacale ai sensi dell'art. 2429 del Codice Civile anche quale organo incaricato del controllo contabile.**

Signori Soci,

nel corso dell'esercizio la nostra attività si è ispirata alle Norme di comportamento del Collegio Sindacale raccomandate dai Consigli Nazionali dei Dottori Commercialisti e dei Ragionieri, tenuto conto delle caratteristiche dimensionali, organizzative e di rischiosità proprie della società; in particolare abbiamo vigilato sull'osservanza della legge e dell'atto costitutivo e sul rispetto dei principi di corretta amministrazione.

Abbiamo partecipato alle assemblee dei soci, alle riunioni con il liquidatore, svoltesi nel rispetto delle norme statutarie, legislative e regolamentari che ne disciplinano il funzionamento e per le quali si può ragionevolmente affermare che le azioni deliberate sono conformi alla legge ed allo statuto sociale e non appaiono manifestamente imprudenti, in potenziale conflitto di

interesse o tali da compromettere l'integrità del patrimonio sociale.

Il liquidatore ci ha fornito informazioni sul generale andamento della gestione e sulla sua prevedibile evoluzione nonché sulle operazioni di maggiore rilievo .

Abbiamo acquisito conoscenza e vigilato sull'adeguatezza dell'assetto organizzativo della società e sull'adeguatezza del sistema amministrativo e contabile nonché sull'affidabilità di quest'ultimo a rappresentare correttamente i fatti di gestione e a tale riguardo non abbiamo osservazioni particolari da riferire.

Per quanto attiene al controllo contabile il Collegio Sindacale ha esaminato il bilancio interinale di liquidazione chiuso al 31.12.2004, predisposto dal Liquidatore, ai sensi di legge e trasmesso al Collegio Sindacale, composto dallo Stato Patrimoniale, dal Conto Economico, dalla nota integrativa che evidenzia una perdita di Euro 84.095,00 e si riassume nei seguenti dati:

**Gli importi presenti sono espressi in euro**

**SITUAZIONE PATRIMONIALE:**

|                            |                     |
|----------------------------|---------------------|
| <b>ATTIVO</b>              | <b>1.012.227,00</b> |
| <b>PASSIVO</b>             |                     |
| passività                  | 558.684,00          |
| capitale sociale e riserve | 6.435.303,00        |
| (perdite a nuovo)          | (5.897.665,00)      |
| (perdita dell'esercizio)   | (84.095,00)         |
| <b>TOTALE PASSIVO</b>      | <b>1.012.227,00</b> |

**CONTO ECONOMICO**

|  |                     |
|--|---------------------|
| differenza tra valore e costi della produzione                                 | -76.497,00          |
| proventi ed oneri finanziari e rettifiche di<br>valore di attività finanziarie | -7.599,00           |
| proventi ed oneri straordinari   | 1,00                |
| risultato prima delle imposte  | -84.095,00          |
| imposte sul reddito d'esercizio  | 0,00                |
| <b>(perdita d'esercizio)</b>   | <b>-(84.095,00)</b> |

Il Liquidatore nella redazione del bilancio interinale di liquidazione ha seguito i principi dettati dall'articolo 2423-bis del codice civile, in quanto applicabili compatibilmente con lo stato di liquidazione della società. Tutte le voci indicate corrispondono ai valori desunti dalla contabilità, ed inoltre l'esposizione delle voci di bilancio segue lo schema indicato dagli articoli 2424 e 2425 del codice civile rispettivamente per lo stato patrimoniale e per il conto economico.

Le risultanze patrimoniali e reddituali trovano riscontro nella contabilità sociale tenuta secondo le disposizioni di legge da noi ispezionata e controllata durante il corso dell'esercizio ed i criteri di valutazione risultano conformi a quanto previsto dall'art. 2426 C. C..

In particolare i criteri di valutazione seguiti dall'organo amministrativo per la redazione del bilancio sono i seguenti:

- 1) Le immobilizzazioni immateriali, figurano all'attivo dello stato patrimoniale con un saldo pari a zero poiché sono state interamente svalutate nell'esercizio 2001, venuto meno il presupposto della

continuità aziendale.

- 2) Le immobilizzazioni materiali sono iscritte al costo di acquisizione diminuito degli ammortamenti calcolati sulla base di aliquote adeguate al gradi di deperimento
- 3) Le Attività finanziarie non immobilizzate sono iscritte al costo di acquisto , prudenzialmente, essendo il valore di mercato superiore.
- 4) I crediti, sono iscritti in bilancio tenendo conto del presunto valore di realizzo.
- 5) I debiti e le disponibilità liquide sono iscritti al valore nominale.
- 6) Il fondo trattamento fine rapporto rappresenta l'effettivo debito maturato verso l'unico dipendente in forza al 31.12.2004 determinato in misura corrispondente a quella prevista dalle disposizioni legislative e contrattuali che regolano il rapporto di lavoro dei dipendenti
- 7) Il fondo oneri di liquidazione risulta costituito a fronte di una stima di probabili oneri connessi alla liquidazione della società. Il fondo è destinato alla copertura di oneri di natura determinata, di esistenza certa o probabile, dei quali tuttavia alla chiusura dell'esercizio sono indeterminati l'ammontare e/o la sopravvenienza.
- 8) I ratei e i risconti sono stati calcolati in base al principio della competenza temporale


Non si sono verificati casi eccezionali che imponessero di disapplicare singole norme di legge in ordine alle valutazioni. La nota integrativa contiene quanto prescritto dall'art. 2427 C. C..

In conclusione, sulla base dei controlli contabili a campione e delle verifiche periodicamente eseguite, rileviamo che il bilancio è stato redatto

nel rispetto della normativa vigente, risulta nel suo complesso attendibile e rappresenta in modo veritiero e corretto la situazione patrimoniale e finanziaria della società.

Tenuto conto di quanto sopra esposto il Collegio Sindacale propone all'assemblea di approvare il bilancio interinale di liquidazione al 31.12.2004, così come redatto dal Liquidatore.

IL COLLEGIO SINDACALE

  
Sandro Formica  
Alip Banti  
Giovanni Corley

## Gestione Terme INPS S.p.A. in liquidazione

Codice fiscale 05814011002 - Partita iva 05814011002

Piazza Adriana 5 - 00193 ROMA RM

Numero R.E.A 926102

Registro Imprese di Roma n. 05814011002

Capitale Sociale € 6.434.344,00 i.v.

### BILANCIO INTERINALE DI LIQUIDAZIONE AL 31/12/2004

Gli importi presenti sono espressi in euro

| STATO PATRIMONIALE - ATTIVO                         | 31/12/2004  | 31/12/2003  |
|---|-------------|-------------|
| <b>A) CREDITI VERSO SOCI PER VERSAMENTI DOVUTI</b>  | 0           | 0           |
| <b>B) IMMOBILIZZAZIONI</b>                          |             |             |
| <b>I) IMMOBILIZZAZIONI IMMATERIALI</b>              |             |             |
| 1) Immobilizzazioni immateriali                     | 6.635.214   | 6.635.214   |
| 2) -Fondo ammort. immob. immateriali                | 6.635.214 - | 6.635.214 - |
| <b>I TOTALE IMMOBILIZZAZIONI IMMATERIALI</b>        | 0           | 0           |
| <b>II) IMMOBILIZZAZIONI MATERIALI</b>               |             |             |
| 1) Immobilizzazioni materiali                       | 491.038     | 509.598     |
| 2) -Fondo ammort. immob. materiali                  | 32.818 -    | 12.657 -    |
| <b>II TOTALE IMMOBILIZZAZIONI MATERIALI</b>         | 458.220     | 490.881     |
| <b>III) IMMOBILIZZAZIONI FINANZIARIE</b>            | 0           | 0           |
| <b>B TOTALE IMMOBILIZZAZIONI</b>                    | 458.220     | 490.881     |
| <b>C) ATTIVO CIRCOLANTE</b>                         |             |             |
| <b>I) RIMANENZE</b>                                 | 0           | 0           |
| <b>II) CREDITI (Attivo circolante):</b>             |             |             |
| 1) Esigibili entro esercizio                        | 338.745     | 334.023     |
| <b>II TOTALE CREDITI (Attivo circolante):</b>       | 338.745     | 334.023     |
| <b>III) ATTIVITA' FINANZIARIE (non immobilizz.)</b> | 200.397     | 262.470     |
| <b>IV) DISPONIBILITA' LIQUIDE</b>                   | 14.739      | 35.531      |



|  |                   |                   |
|--|-------------------|-------------------|
| <b>C TOTALE ATTIVO CIRCOLANTE</b>                      | 553.871           | 632.024           |
| <b>D) RATEI E RISCONTI</b>                             | 136               | 0                 |
| <b>TOTALE STATO PATRIMONIALE - ATTIVO</b>              | 1.012.227         | 1.122.905         |
| <b>STATO PATRIMONIALE - PASSIVO</b>                    | <b>31/12/2004</b> | <b>31/12/2003</b> |
| <b>A) PATRIMONIO NETTO</b>                             |                   |                   |
| I) Capitale  | 6.434.344         | 6.434.344         |
| II) Riserva da soprapprezzo delle azioni               | 0                 | 0                 |
| III) Riserve di rivalutazione                          | 0                 | 0                 |
| IV) Riserva legale                                     | 959               | 959               |
| V) Riserve statutarie                                  | 0                 | 0                 |
| VI) Riserva per azioni proprie in portafoglio          | 0                 | 0                 |
| VII) Altre riserve:                                    | 0                 | 0                 |
| VIII) Utili (perdite) portati a nuovo                  | 5.897.665 -       | 5.799.742 -       |
| IX) Utile (perdita) dell' esercizio                    | 84.095 -          | 97.923 -          |
| <b>A TOTALE PATRIMONIO NETTO</b>                       | 453.543           | 537.638           |
| <b>B) FONDI PER RISCHI E ONERI</b>                     | 25.823            | 25.823            |
| <b>C) TRATTAMENTO FINE RAPPORTO LAVORO SUBORDINATO</b> | 565               | 72                |
| <b>D) DEBITI</b>                                       |                   |                   |
| 1) Esigibili entro l'esercizio                         | 531.942           | 559.372           |
| <b>D TOTALE DEBITI</b>                                 | 531.942           | 559.372           |
| <b>E) RATEI E RISCONTI</b>                             | 354               | 0                 |
| <b>TOTALE STATO PATRIMONIALE - PASSIVO</b>             | 1.012.227         | 1.122.905         |
| <b>CONTO ECONOMICO</b>                                 | <b>31/12/2004</b> | <b>31/12/2003</b> |
| <b>A) VALORE DELLA PRODUZIONE</b>                      |                   |                   |
| 5) Altri ricavi e proventi                             |                   |                   |
| a) Altri ricavi e proventi                             | 6                 | 64.672            |
| <b>5 TOTALE Altri ricavi e proventi</b>                | 6                 | 64.672            |
| <b>A TOTALE VALORE DELLA PRODUZIONE</b>                | 6                 | 64.672            |

**B) COSTI DELLA PRODUZIONE (attività ordinaria)**


|   |                 |                 |
|---|-----------------|-----------------|
| 6) costi per materie prime, suss., di cons. e merci         | 100             | 0               |
| 7) costi per servizi  | 43.143          | 125.592         |
| 8) costi per godimento di beni di terzi                     | 0               | 2.581           |
| 9) costi per il personale:                                  |                 |                 |
| a) salari e stipendi  | 7.474           | 12.370          |
| b) oneri sociali  | 2.353           | 4.108           |
| c) trattamento di fine rapporto                             | 500             | 948             |
| 9 TOTALE costi per il personale:                            | 10.327          | 17.426          |
| 10) ammortamenti e svalutazioni:                            |                 |                 |
| b) ammort. immobilizz. materiali                            | 20.161          | 10.669          |
| 10 TOTALE ammortamenti e svalutazioni:                      | 20.161          | 10.669          |
| 14) oneri diversi di gestione                               | 2.772           | 3.402           |
| <b>B TOTALE COSTI DELLA PRODUZIONE (attività ordinaria)</b> | <b>76.503</b>   | <b>159.670</b>  |
| <b>A-B TOTALE DIFF. TRA VALORI E COSTI DI PRODUZIONE</b>    | <b>76.497 -</b> | <b>94.998 -</b> |

**C) PROVENTI E ONERI FINANZIARI**

|   |          |          |
|---|----------|----------|
| 16) Altri proventi finanz. (non da partecipaz.)         |          |          |
| c) prov. finanz. da titoli (non part.) attivo circ.     | 3.917    | 7.900    |
| d) proventi finanz. diversi dai precedenti:             |          |          |
| d3) da controllanti                                     | 6.855    | 8.227    |
| d4) da altri  | 12       | 29       |
| d TOTALE proventi finanz. diversi dai precedenti:       | 6.867    | 8.256    |
| 16 TOTALE Altri proventi finanz. (non da partecipaz.)   | 10.784   | 16.156   |
| 17) interessi e altri oneri finanziari da:              |          |          |
| c) debiti verso controllanti                            | 18.383   | 18.383   |
| d) debiti verso banche                                  | 0        | 698      |
| 17 TOTALE interessi e altri oneri finanziari da:        | 18.383   | 19.081   |
| 15+16-17±17bis TOTALE DIFF. PROVENTI E ONERI FINANZIARI | 7.599 -  | 2.925    |
| <b>D) RETTIFICHE DI VALORE DI ATTIVITA' FINANZIARIE</b> | <b>0</b> | <b>0</b> |
| <b>E) PROVENTI E ONERI STRAORDINARI</b>                 |          |          |
| 20) Proventi straordinari                               |          |          |

|  |          |          |
|--|----------|----------|
| <i>b) altri proventi straordinari</i>            | 1        | 0        |
| <b>20 TOTALE Proventi straordinari</b>           | 1        | 0        |
| <b>20-21 TOTALE DELLE PARTITE STRAORDINARIE</b>  | 1        | 0        |
| <b>A-B±C±D±E TOTALE RIS. PRIMA DELLE IMPOSTE</b> | 84.095 - | 97.923 - |
| <b>23) Utile (perdite) dell'esercizio</b>        | 84.095 - | 97.923 - |

Il presente bilancio e' reale e corrisponde alle scritture contabili.



## Gestione Terme INPS S.p.A. in liquidazione

Codice fiscale 05814011002 - Partita iva 05814011002

Piazza Adriana 5 - 00193 ROMA RM

Numero R.E.A. 926102

Registro Imprese di Roma n. 05814011002

Capitale Sociale € 6.434.344,00 i.v.

### Nota integrativa abbreviata al bilancio chiuso il 31/12/2004

Gli importi presenti sono espressi in euro

Signori azionisti,

insieme con lo stato patrimoniale e il conto economico chiusi al 31 dicembre 2004, Vi sottoponiamo la presente nota integrativa, che, in base all'articolo 2423 del codice civile, costituisce parte integrante del bilancio stesso.

Le voci che compaiono nel bilancio sono state valutate seguendo i principi dettati dall'articolo 2423-bis del codice civile, in quanto applicabili compatibilmente con lo stato di liquidazione della società. Tutte le poste indicate corrispondono ai valori desunti dalla contabilità, e inoltre l'esposizione delle voci di bilancio segue lo schema indicato dagli articoli 2424 e 2425 del codice civile rispettivamente per lo stato patrimoniale e per il conto economico.

Ai sensi dell'art. 2435-bis, comma 1, del codice civile il bilancio è stato redatto in forma abbreviata poiché i limiti previsti dallo stesso articolo non risultano superati per due esercizi consecutivi. Ai sensi del IV comma del medesimo articolo non è stata compilata la relazione sulla gestione. Le informazioni richieste dai numeri 3 e 4 dell'articolo 2428 del codice civile sono di seguito esposte:

- non si possiedono azioni proprie, né quote o azioni di società controllanti, neanche per interposta persona o società fiduciaria;
- non si sono né acquistate, né alienate azioni proprie, né azioni o quote di società controllanti anche per interposta persona o società fiduciaria.

#### Brevi cenni sullo stato della liquidazione

Durante l'esercizio in rassegna è proseguita l'attività volta alla gestione delle controversie in corso e alla liquidazione dell'attivo. Per quanto attiene all'alienazione dell'immobile di proprietà, la società sta procedendo alla vendita secondo gli indirizzi a suo tempo forniti dall'assemblea degli azionisti.

#### Basi di presentazione del bilancio

Il bilancio è stato redatto secondo i principi contabili di preparazione di un bilancio di liquidazione. Le attività sono state valutate al loro stimato valore di realizzo, mentre le passività sono valutate al loro stimato valore di estinzione.

**Sez.1 - CRITERI DI VALUTAZIONE APPLICATI****Criteri di valutazione**

Per quanto riguarda in modo specifico le valutazioni, i criteri adottati, di seguito indicati, tengono conto di quanto esposto in premessa.

**Immobilizzazioni immateriali**

Le immobilizzazioni immateriali figurano nell'attivo dello stato patrimoniale con un saldo pari a zero poiché sono state interamente svalutate nell'esercizio 2001, venuto meno il presupposto della continuità aziendale.

**Immobilizzazioni materiali**

Sono iscritte al costo di acquisizione diminuito degli ammortamenti calcolati sulla base di aliquote adeguate al grado di deperimento.

**Attività finanziarie non immobilizzate**

Sono iscritte al costo di acquisto, prudenzialmente, essendo il valore di mercato superiore.

**Disponibilità liquide**

Sono esposte al valore nominale.

**Crediti**

Sono iscritti in bilancio tenendo conto del valore di presumibile realizzo.

**Debiti**

Sono iscritti al valore nominale.

**Fondo oneri di liquidazione**

Trattasi del fondo oneri di liquidazione costituito a fronte di una stima di probabili oneri connessi alla liquidazione della società.

Il fondo è destinato alla copertura di oneri di natura determinata, di esistenza certa o probabile, dei quali tuttavia alla chiusura dell'esercizio sono indeterminati l'ammontare e/o la sopravvenienza.

**Sez.4 - ALTRE VOCI DELLO STATO PATRIMONIALE****Sez.4 - ALTRE VOCI DELL'ATTIVO**

| Codice Bilancio      | BI 01   |
|----------------------|---|
| Descrizione          | IMMOBILIZZAZIONI - IMMOBILIZZAZIONI IMMATERIALI |
|                      | Immobilizzazioni immateriali                    |
| Consistenza iniziale | 6.635.214                                       |
| Incrementi           | 0   |
| Decrementi           | 0   |
| Arrotondamenti (+/-) | 0   |
| Consistenza finale   | 6.635.214                                       |

| Codice Bilancio      | B I 02   |
|----------------------|--|
| Descrizione          | IMMOBILIZZAZIONI - IMMOBILIZZAZIONI IMMATERIALI<br>-Fondo ammort. immob. immateriali |
| Consistenza iniziale | -6.635.214   |
| Incrementi           | 0  |
| Decrementi           | 0  |
| Arrotondamenti (+/-) | 0  |
| Consistenza finale   | -6.635.214   |

Le immobilizzazioni immateriali, interamente svalutate per i motivi illustrati in precedenza, sono costituite dal diritto di usufrutto novennale concesso sugli stabilimenti termali già di proprietà dell'I.N.P.S.

| Codice Bilancio      | B II 01   |
|----------------------|---|
| Descrizione          | IMMOBILIZZAZIONI - IMMOBILIZZAZIONI MATERIALI<br>Immobilizzazioni materiali |
| Consistenza iniziale | 503.538   |
| Incrementi           | 0   |
| Decrementi           | 12.500  |
| Arrotondamenti (+/-) | 0   |
| Consistenza finale   | 491.038   |

La posta è così suddivisa:

- Altri beni 3.907
- Fabbricati 487.131

La società nel corso dell'esercizio ha definito la transazione relativa all'immobile cantina per il quale all'atto dell'acquisto della sede sociale era stato erroneamente corrisposto il prezzo. Il proprietario della predetta cantina ha riconosciuto le ragioni della società ed ha corrisposto la somma di € 12.500. Il decremento della voce accoglie tale importo.

| Codice Bilancio      | B II 02  |
|----------------------|--|
| Descrizione          | IMMOBILIZZAZIONI - IMMOBILIZZAZIONI MATERIALI<br>-Fondo ammort. immob. materiali |
| Consistenza iniziale | -12.657  |
| Incrementi           | -20.161  |
| Decrementi           | 0  |
| Arrotondamenti (+/-) | 0  |
| Consistenza finale   | -32.818  |

| Codice Bilancio      | C II 01  |
|----------------------|--|
| Descrizione          | ATTIVO CIRCOLANTE - CREDITI (Attivo circolante)<br>Esigibili entro esercizio |
| Consistenza iniziale | 334.023  |
| Incrementi           | 71.840   |
| Decrementi           | 67.118   |
| Arrotondamenti (+/-) | 0  |
| Consistenza finale   | 338.745  |

Il saldo è così suddiviso:

- crediti v/s l'erario 23.662,
- crediti per anticipi a fornitori 552,
- crediti verso istituti previdenziali 552,
- crediti verso la controllante 313.979.

Quest'ultima posta rappresenta la quota delle spese di manutenzione a carico delle società ex comodatarie degli stabilimenti termali, corrispondenti al 10% del loro fatturato, direttamente riconosciute all'INPS, ma di competenza della società per il periodo intercorrente dal 14/07/1999 al 31/12/1999. L'importo è comprensivo degli interessi maturati al tasso d'interesse legale sino alla data di riferimento del presente documento e, pertanto, è così ripartito:

- crediti per rimborso spese di manutenzione 274.217;
- crediti per interessi maturati al 31.12.2004 39.762 313.979

| Codice Bilancio      | C III  |
|----------------------|--|
| Descrizione          | ATTIVO CIRCOLANTE<br>ATTIVITA' FINANZIARIE (non immobilizz.) |
| Consistenza iniziale | 262.470  |
| Incrementi           | 0  |
| Decrementi           | 62.083   |
| Arrotondamenti (+/-) | 0  |
| Consistenza finale   | 200.387  |

La posta è così suddivisa:

1. Fondo Obbligazionario Romagest n° quote 652,983 8.449;
2. Fondo Monetario Romagest n° quote 17.007,042 191.938.

| Codice Bilancio      | C IV  |
|----------------------|---|
| Descrizione          | ATTIVO CIRCOLANTE<br>DISPONIBILITA' LIQUIDE |
| Consistenza iniziale | 35.531                                      |
| Incrementi           | 115.475                                     |
| Decrementi           | 136.267                                     |
| Arrotondamenti (+/-) | 0   |
| Consistenza finale   | 14.739                                      |

Il saldo rappresenta le disponibilità liquide e l'esistenza di numerario e di valori alla data di chiusura dell'esercizio.

| Codice Bilancio      | D                 |
|----------------------|-------------------|
| Descrizione          | RATEI E RISCOINTI |
| Consistenza iniziale | 0                 |
| Incrementi           | 136               |
| Decrementi           | 0                 |
| Arrotondamenti (+/-) | 0                 |
| Consistenza finale   | 136               |

**Sez.4 - FONDI E T.F.R.**

| Codice Bilancio               | B                        |
|-------------------------------|--------------------------|
| Descrizione                   | FONDI PER RISCHI E ONERI |
| Consistenza iniziale          | 25.823                   |
| Aumenti                       | 0                        |
| di cui formati nell'esercizio | 0                        |
| Diminuzioni                   | 0                        |
| di cui utilizzati             | 0                        |
| Arrotondamenti (+/-)          | 0                        |
| Consistenza finale            | 25.823                   |

Trattasi del fondo oneri di liquidazione costituito a fronte di una stima di probabili oneri connessi alla liquidazione della società. Nel corso dell'esercizio il fondo non ha subito alcuna variazione.

| Codice Bilancio               | C  |
|-------------------------------|--|
| Descrizione                   | TRATTAMENTO FINE RAPPORTO LAVORO SUBORDINATO |
| Consistenza iniziale          | 72   |
| Aumenti                       | 500  |
| di cui formati nell'esercizio | 0  |
| Diminuzioni                   | 7  |
| di cui utilizzati             | 0  |
| Arrotondamenti (+/-)          | 0  |
| Consistenza finale            | 565  |

Il fondo accantonato rappresenta l'effettivo debito della società al 31/12/2004 verso l'unico dipendente in forza a tale data. Il fondo è stato incrementato della quota maturata nel corso dell'esercizio.



## Sez.4 - ALTRE VOCI DEL PASSIVO.

| Codice Bilancio      | D 01                                  |
|----------------------|---------------------------------------|
| Descrizione          | DEBITI<br>Esigibili entro l'esercizio |
| Consistenza iniziale | 559.372                               |
| Incrementi           | 87.175                                |
| Decrementi           | 114.605                               |
| Arrotondamenti (+/-) | 0                                     |
| Consistenza finale   | 531.942                               |

La voce è così composta:

|                             |         |
|-----------------------------|---------|
| • Debiti verso fornitori    | 22.849  |
| • Debiti previdenziali      | 431     |
| • Altri debiti              | 7.191   |
| • Dipendenti c/retribuzioni | 1.047   |
| • Debiti verso controllante | 500.424 |

I debiti verso fornitori sono costituiti dalle fatture dei fornitori già ricevute dalla società, ma non ancora pagate alla fine dell'esercizio, e dalle fatture da ricevere al 31.12.2004 relative al collegio sindacale, al consulente fiscale, al consulente del lavoro.

La voce debiti previdenziali si riferisce alle ritenute previdenziali sui redditi di lavoro dipendente regolarmente versate nel mese di gennaio.

La voce altri debiti è costituita dai compensi del liquidatore maturati dalla nomina sino alla data dell'esercizio in rassegna.

La voce dipendenti c/retribuzioni accoglie la retribuzione di dicembre e la 13<sup>a</sup> mensilità erogate nel mese di gennaio 2005.

La voce debiti verso controllante accoglie i finanziamenti ricevuti dall'azionista di maggioranza comprensivi degli interessi maturati.

Detti finanziamenti della durata di tre anni sono stati concessi a titolo di mutuo, al tasso annuo di interesse del 3,643% la prima tranche di euro 154.937, al tasso annuo del 4,933% la seconda tranche di euro 258.229, in continuità con quanto applicato nel precedente esercizio in assenza di diversa comunicazione della controllante.

| Codice Bilancio      | E                 |
|----------------------|-------------------|
| Descrizione          | RATEI E RISCOINTI |
| Consistenza iniziale | 0                 |
| Incrementi           | 354               |
| Decrementi           | 0                 |
| Arrotondamenti (+/-) | 0                 |
| Consistenza finale   | 354               |

La posta accoglie il rateo maturato sulla 14<sup>a</sup> mensilità del personale dipendente.

## Sez.4 - VARIAZIONI PATRIMONIO NETTO

| Codice Bilancio                                    | Capitale Sociale |           |
|--|------------------|-----------|
|  | A I              | TOTALI    |
| Descrizione  | Capitale         |           |
| All'inizio dell'esercizio precedente               | 6.434.344        | 6.434.344 |
| Destinazione del risultato d'esercizio             |                  |           |
| Attribuzione di dividendi<br>( □ ,0000 per azione) | 0                | 0         |
| Altre destinazioni                                 | 0                | 0         |
| Altre variazioni                                   |                  |           |
|  | 0                | 0         |
| Risultato dell'esercizio precedente                | 0                | 0         |
| Alla chiusura dell'esercizio precedente            | 6.434.344        | 6.434.344 |
| Destinazione del risultato d'esercizio             |                  |           |
| Attribuzione di dividendi<br>( □ ,0000 per azione) | 0                | 0         |
| Altre destinazioni                                 | 0                | 0         |
| Altre variazioni                                   |                  |           |
|  | 0                | 0         |
| Risultato dell'esercizio corrente                  | 0                | 0         |
| Alla chiusura dell'esercizio corrente              | 6.434.344        | 6.434.344 |

## Sez.7Bis - VOCI DEL PATRIMONIO NETTO

| Codice Bilancio   | Riserva di Utili |        |
|---|------------------|--------|
|   |                  | TOTALI |
| Descrizione   |                  |        |
| Valore da bilancio  | 959              | 959    |
| Possibilità di utilizzazione <sup>1</sup>                               | B                |        |
| Quota disponibile   | 0                | 0      |
| Di cui quota non distribuibile  | 0                | 0      |
| Di cui quota distribuibile  | 0                | 0      |
| Riepilogo delle utilizzazioni effettuate<br>nei tre precedenti esercizi |                  |        |
| Per copertura perdite   | 0                | 0      |
| Per distribuzione ai soci   | 0                | 0      |
| Per altre ragioni   | 0                | 0      |

<sup>1</sup> LEGENDA

A = per aumento di capitale

B = per copertura perdite

C = per distribuzione ai soci

**CONTO ECONOMICO****B. Costi per Servizi**

La posta accoglie i costi sostenuti dalla società a fronte dei servizi ricevuti per utenze e prestazioni professionali

**C. Proventi e oneri finanziari****Oneri finanziari**

Si riferiscono sostanzialmente agli interessi maturati sui prestiti del socio I.N.P.S..

Si riporta di seguito il relativo schema di calcolo:

- $154.937 \times 3,643\% = 5.644$
- $258.229 \times 4,933\% = \underline{12.738} \quad 18.382$

In nessuna misura gli oneri finanziari hanno interessato poste dell'attivo.

**Proventi finanziari**

La posta accoglie le plusvalenze derivanti dalla vendita di quote del fondo monetario e del fondo obbligazionario (3.917), gli interessi derivanti dal saldo attivo del conto corrente bancario (12), gli interessi maturati sui crediti verso la controllante I.N.P.S. ( $274.217 \times 2,5\% = 6.855$ ).

**Fiscalità differita**

Non vi sono elementi di rilievo da considerare ai fini del calcolo delle imposte differite.

**Fatti di rilievo verificatisi nel corso dell'esercizio**

Non si sono verificati fatti di rilievo intervenuti successivamente alla data di chiusura dell'esercizio sociale.

Il presente bilancio composto da stato patrimoniale, conto economico e nota integrativa, rappresenta in modo veritiero e corretto la situazione patrimoniale e finanziaria nonché il risultato economico di esercizio e corrisponde alle risultanze delle scritture contabili.

Il liquidatore  
dr. Vincenzo Donato



- **Bilancio di esercizio al 31 dicembre 2004 dell'INPS - Gestione immobiliare – I.GE.I. S.p.A. in liquidazione.**



**INPS Gestione Immobiliare IGEL S.p.A. in liquidazione – Sede in  
Roma V.le Giulio Cesare 14 – Capitale Sociale € 7.746.750.=  
Codice Fiscale e Partita IVA n. 04249911001-**

**Relazione del collegio sindacale sui risultati dell'esercizio chiuso  
al 31.12.2004**

Signori Azionisti

Con l'entrata in vigore del decreto legislativo 17 gennaio 2003, n. 6, che ha apportato fondamentali modifiche al previgente diritto societario, anche le funzioni del collegio sindacale sono cambiate in quanto ad esso è stata attribuita sia l'attività di vigilanza sia le funzioni di revisore contabile.

Per l'esercizio al 31.12.2004, che chiude con un utile di 98.352,00 euro, abbiamo svolto entrambe le funzioni e con la presente relazione Vi rendiamo conto del nostro operato.

**A. FUNZIONI DI CONTROLLO CONTABILE**

Abbiamo svolto il controllo contabile del bilancio d'esercizio della società chiuso al 31.12.2004, ai sensi dell'art. 2409-ter del Codice civile la cui redazione compete ai liquidatori, mentre è nostra responsabilità esprimere un giudizio sul bilancio stesso.

Nell'ambito della nostra attività di controllo contabile abbiamo verificato:

- nel corso dell'esercizio e con periodicità trimestrale, la regolare tenuta della contabilità sociale e la corretta rilevazione delle scritture contabili dei fatti di gestione;
- la corrispondenza del bilancio d'esercizio alle risultanze

delle scritture contabili e degli accertamenti eseguiti nonché la conformità dello stesso alle disposizioni di legge.

I nostri controlli sono stati pianificati e svolti al fine di acquisire ogni elemento necessario per accertare se il bilancio di esercizio sia viziato da errori significativi e se risulti, nel suo complesso, attendibile.

Il procedimento di controllo contabile ha compreso l'esame, sulla base di verifiche a campione, degli elementi probatori a supporto dei saldi e delle informazioni contenuti nel bilancio, nonché la valutazione dell'adeguatezza e della correttezza dei criteri utilizzati e della ragionevolezza delle stime effettuate dagli amministratori.

Riteniamo che il lavoro svolto fornisca una ragionevole base per l'espressione del nostro giudizio professionale. Lo stato patrimoniale ed il conto economico presentano la comparazione con i valori dell'esercizio precedente.

A nostro giudizio, il bilancio in esame, nel suo complesso, è redatto con chiarezza e rappresenta in modo veritiero e corretto la situazione patrimoniale e finanziaria nonché il risultato economico della Società per l'esercizio chiuso al 31.12.2004, in conformità alle norme che disciplinano il bilancio di esercizio.

#### **B. FUNZIONI DI VIGILANZA**

Nel corso dell'esercizio chiuso al 31.12.2004 abbiamo vigilato sull'osservanza della legge e dell'atto costitutivo e sul rispetto dei principi di corretta amministrazione utilizzando, nell'espletamento

dell'incarico, i suggerimenti indicati nelle "Norme di comportamento del collegio sindacale raccomandate dai Consigli nazionali dei dottori commercialisti e dei ragionieri".

Del nostro operato Vi diamo atto con quanto segue:

Abbiamo partecipato a n. 2 assemblee dei soci svoltesi nel rispetto delle norme statutarie, legislative e regolamentari che ne disciplinano il funzionamento e per le quali possiamo ragionevolmente assicurare che le azioni deliberate sono state conformi alla legge ed allo statuto sociale e non sono state manifestamente imprudenti, azzardate, in conflitto d'interessi o tali da compromettere l'integrità del patrimonio sociale.

Abbiamo ottenuto dai liquidatori informazioni sul generale andamento della gestione e sulla sua prevedibile evoluzione nonché sulle operazioni di maggiore rilievo, per le loro dimensioni o caratteristiche, effettuate dalla società e possiamo ragionevolmente assicurare che le azioni poste in essere, sono conformi alla legge ed allo statuto sociale e non sono manifestamente imprudenti, azzardate in conflitto d'interessi o in contrasto con le delibere assunte dall'assemblea dei soci o tali da compromettere l'integrità del patrimonio sociale.

Abbiamo acquisito conoscenza e vigilato sull'adeguatezza dell'assetto organizzativo della società, anche tramite la raccolta di informazioni delle funzioni. A tale riguardo Vi evidenziamo che non abbiamo particolari indicazioni da formulare.

Abbiamo valutato e vigilato sull'adeguatezza del sistema



amministrativo e contabile nonché sull'affidabilità di quest'ultimo a rappresentare correttamente i fatti di gestione, mediante l'ottenimento di informazioni dai responsabili delle funzioni, e l'esame dei documenti aziendali e a tale riguardo non abbiamo osservazioni particolari da riferire. Non sono pervenute denunce ex art. 2408 del C.C.

Relativamente al bilancio d'esercizio chiuso al 31.12.2004, in aggiunta a quanto precede, Vi informiamo di aver vigilato sull'impostazione generale data allo stesso, sulla sua generale conformità alla legge per quel che riguarda la sua formazione e struttura e, a tale riguardo, non abbiamo osservazioni particolari da riferire.

Abbiamo inoltre verificato l'osservanza delle norme inerenti la predisposizione della relazione sulla gestione.

Per quanto a nostra conoscenza, i liquidatori, nella redazione del bilancio, non hanno derogato alle disposizioni di legge ai sensi dell'articolo 2423, comma quattro, del C.C.

Abbiamo verificato la rispondenza del bilancio ai fatti ed alle informazioni di cui abbiamo avuto conoscenza a seguito dell'espletamento dei nostri doveri e non abbiamo osservazioni al riguardo.

In considerazione di quanto in precedenza evidenziato e, tenuto conto che, non emergono rilievi o riserve, proponiamo all'assemblea di approvare il bilancio d'esercizio chiuso al 31.12.2004, così come redatto dai liquidatori.

Roma, 06/04/55

I Sindaci

Gian Maria Corbelli  
Marcello Gallati  
Franco Mauri

INPS Gestione Immobiliare IGEL S.p.A. in liquidazione con sede in Roma, V.le Giulio Cesare, 14 - Capitale Sociale euro 7.746.750,00 interamente sottoscritto e versato per euro 2.323.952,59 - Iscritta al Tribunale di Roma al n. 5107/92 - Cod. Fiscale e Partita IVA n. 04249911001

\* \* \* \* \*

### **RELAZIONE DEI LIQUIDATORI SULLA GESTIONE AL 31 DICEMBRE 2004**

Signori Azionisti,

la Vostra Società, che, come noto, è stata posta in liquidazione dal 31/12/96 in base all'art. 14 del D.Leg.vo 104/96, chiude il bilancio dell'esercizio 2004 con un utile lordo di euro 229.622 che, al netto delle imposte, è pari a euro 98.352.

Anche nel corso dell'anno 2004 la Società ha proseguito le attività ordinarie in regime di prorogatio, in linea con il procedere delle operazioni di dismissione del patrimonio immobiliare, avviate da tempo e nell'intento di ottimizzare i risultati della gestione liquidatoria.

Per ciò che concerne le attività di richiesta e di incasso dei canoni di locazione, occorre ricordare che il processo di dimissioni del patrimonio immobiliare ha inciso su tale aspetto, principalmente per effetto delle norme in materia di cartolarizzazione del patrimonio immobiliare, che dispongono il blocco delle nuove affittanze e dei rinnovi dei contratti relativi agli immobili trasferiti in proprietà alla SCIP Srl.

Si è, conseguentemente, determinata una complessiva diminuzione degli importi richiesti per fitti e oneri (c.d. bollettato).

Per quanto concerne il recupero degli insoluti, nell'esercizio 2004 sono stati confermati, in termini percentuali, i risultati positivi ottenuti nel precedente esercizio: può osservarsi, pertanto, che la morosità si è attestata su livelli fisiologici e che la percentuale di insoluto attiene, essenzialmente, a crediti il cui recupero avviene in sede giudiziale ed è quindi differito nel tempo, ovvero a crediti non recuperabili, in ragione delle condizioni in cui versa il soggetto debitore.

In particolare, per quanto riguarda i volumi degli importi richiesti per fitti e oneri, si informa che la Vostra Società è passata da euro 37.678.196 nel 2003 a euro 34.418.240 nel 2004; per effetto delle alienazioni in corso, il decremento del volume del bollettato nel 2004, rispetto all'esercizio 2003, è pari all'8.65 %, per un importo complessivo di euro 3.259.956.

L'incidenza media delle morosità è pari al 4,5 %, percentuale che, come sopra rilevato, si è già riscontrata nell'esercizio 2003.

Come evidenziato nel rendiconto finanziario allegato, l'IGEI ha rimesso all'INPS, nel corso dell'anno 2004, l'importo complessivo di euro 13.000.000, rispetto ad euro 10.500.000 nel 2003.

Nell'intento di garantire la redditività degli immobili la

Vostra Società ha inoltre proseguito nell'instaurazione delle azioni legali atte a perseguire la morosità, a recuperare efficacemente i crediti e ad inibire ogni altra forma di inadempimento.

In particolare, nella fase attuale, si segnala l'incremento, rispetto al passato, delle azioni giudiziali per finita locazione, principalmente per unità da riacquisire ai fini strumentali dell'INPS; si segnala, inoltre, l'incremento di azioni dirette all'accertamento delle occupazioni senza titolo che, sempre più di frequente, sono compiute nel tentativo di acquisire diritti in vista delle dimissioni del patrimonio: nell'ottica della continua vigilanza del patrimonio, tali azioni giudiziali sono obbligatorie, a salvaguardia degli interessi economici della Proprietà, considerato che gli immobili liberi vengono collocati sul mercato a valori notevolmente superiori rispetto a quelli degli alloggi occupati.

Nel complesso si riscontra, comunque, una progressiva diminuzione del contenzioso, con conseguente abbattimento dei costi per spese legali; tali spese, nel corso del 2004, sono pari ad euro 241.444: per il dettaglio di tali costi si rimanda alla nota integrativa allegata.

Si ricorda che le spese afferenti le attività legali e le consulenze tecniche, affidate a professionisti esterni e fatturate, vengono imputate ai costi di gestione dell'IGEI e rimborsate dall'INPS. Peraltro, nel contenzioso con gli inquilini, la Vostra

Società esplica costantemente un ruolo giudiziale attivo, atteso che le azioni sono prevalentemente di recupero crediti o di contrasto rispetto ad altre forme di inadempimento: ne deriva la soccombenza pressoché certa della controparte, con il conseguente riconoscimento giudiziale del credito per le spese legali sostenute.

A tale riguardo si evidenzia infatti che, nel corso dell'esercizio 2004, sono stati recuperati importi, a rimborso per spese legali, pari a euro 127.380: va ricordato che il recupero è posticipato rispetto ai tempi di esborso, in considerazione dei lunghi tempi di durata dei giudizi e, in particolare, delle fasi esecutive dirette al recupero coattivo del credito.

Con riferimento al recupero stragiudiziale delle morosità, si ricorda inoltre che la Vostra Società prosegue nelle attività di monitoraggio del pagamento di canoni e accessori e di concessione di dilazioni per il rientro rateale del dovuto.

Si segnala, infine, che la Vostra Società, coordinandosi con l'INPS, ha stabilito che, in caso di alienazione di unità immobiliari per le quali il contratto di locazione sia scaduto in epoca antecedente alla entrata in vigore delle norme di cartolarizzazione, il conduttore è comunque tenuto al versamento della differenza tra il canone corrisposto in base al precedente contratto ed il canone, determinato in sede sindacale, che sarebbe stato applicato in caso di stipula di nuovo contratto. Grazie alla scelta di cui sopra, adottata in seguito anche dagli altri Enti

Previdenziali, si è evitata una perdita economica per tutte le posizioni per le quali, principalmente a causa di ritardi nella contrattazione dei canoni in sede sindacale, non si era potuto procedere immediatamente alla stipula dei rinnovi.

In definitiva, a conclusione di tutto quanto sino ad ora esposto in merito alle attività di carattere giudiziale e stragiudiziale intraprese, si è ottenuta una diminuzione, in valore percentuale, delle esposizioni debitorie sostanziate, sia per i crediti derivanti da locazioni ad uso abitativo che per quelli derivanti da locazioni ad uso diverso, settore in cui, a causa della attuale situazione economico-finanziaria, si manifestano le maggiori sofferenze.

Con riferimento alle procedure di dismissione del patrimonio, si danno per noti i provvedimenti legislativi che hanno regolamentato le cartolarizzazioni del patrimonio immobiliare degli Enti Previdenziali, avviate nel 2001 e nel 2002; gli obblighi gravanti sulle parti per effetto della cartolarizzazione, sia nella prima che nella seconda fase, sono riportati, in dettaglio, nei contratti di gestione stipulati tra INPS e SCIP Srl allegati per estratto ai decreti pubblicati su Gazzetta Ufficiale.

Si ricorda che, per effetto di tali disposizioni, l'INPS è demandato a proseguire la gestione del patrimonio immobiliare, anche avvalendosi dei subappaltatori già esistenti.

L'IGEI, ha quindi provveduto, per quanto di competenza,

all'adempimento degli obblighi previsti dalle disposizioni normative operanti in materia e, in particolare, relativamente alle unità immobiliari trasferite da INPS a SCIP Srl, l'IGEI non ha provveduto alle nuove locazioni, nè al rinnovo dei contratti scaduti successivamente alla data di entrata in vigore dei provvedimenti di trasferimento della proprietà.

Per quanto riguarda, più in particolare, le attività espletate dalla IGEI in relazione alle dismissioni, si ricorda che la Vostra Società garantisce la necessaria assistenza all'Istituto ai fini del miglior espletamento delle procedure in esame, anche attraverso la collaborazione con l'Advisor incaricato della gestione delle vendite per il piano di dismissione ordinario e straordinario.

In particolare, la Vostra Società fornisce all'INPS i tabulati, contenenti i dati della posizione contabile, giuridica e di eventuale contenzioso relativa alle unità oggetto di vendita, aggiornando tali dati al momento in cui viene formulata la proposta di acquisto al conduttore.

Si provvede inoltre alla consegna, alla Società incaricata e all'INPS, di copia degli estratti conto e dei contratti; all'assistenza in loco per i sopralluoghi ai fabbricati; all'avvio delle procedure per gli incassi di quanto dovuto al momento del previsto rogito notarile ed al conseguente rilascio, per ogni singolo acquirente, della certificazione attestante la chiusura di ogni pendenza contabile.

La Vostra Società espleta inoltre le attività consequenziali



alla formalizzazione delle vendite, ovvero: la chiusura della posizione contrattuale; l'interruzione della bollettazione; l'invio degli e/c con formale richiesta di pagamento di insoluti per canoni e oneri (allo stato sono state inviate circa 2.400 lettere di diffida); l'aggiornamento dei dati ai fini fiscali; la consegna, al costituendo Condominio, di tutte le documentazioni di tipo tecnico o contabile afferenti lo stabile (adeguamenti ex L. 46/90, certificazioni di messa a norma, prevenzione incendi, contratti di manutenzione in corso, ripartizione per oneri accessori ecc.).

Nel corso del 2004 tale attività di certificazione e di assistenza è stata particolarmente impegnativa per le strutture facenti capo all'amministrazione centrale del patrimonio, in considerazione della maggior consistenza numerica degli immobili in dismissione per i quali è stato completato l'iter di vendita. In particolare si precisa che le unità catastali vendute nel 2004 sono n. 846.

Si evidenzia, comunque, che nel corso del 2004 il volume delle dimissioni ha espletato una delimitata incidenza sui costi di gestione, peraltro parzialmente compensata dalla remunerazione dei costi sostenuti per le parallele attività di assistenza alle vendite: infatti, come già rilevato nella relazione al bilancio del precedente esercizio, sia la struttura tecnica che la struttura amministrativa della Società sono coinvolte nell'espletamento delle attività di supporto, antecedenti e successive alle vendite.

A completamento del quadro normativo in materia di dimissioni si segnala che una limitata porzione del patrimonio in

gestione è stata trasferita al Fondo Immobili Pubblici per effetto dei decreti interministeriali 15 e 23 dicembre 2004, pubblicati su G.U. 28/12/04, per circa 96 posizioni catastalmente individuate, a livello nazionale.

Anche durante l'esercizio 2004 la Vostra Società ha provveduto alla elaborazione degli adempimenti fiscali. Per gli immobili dell'INPS si è provveduto al calcolo dell'imponibile da sottoporre a tassazione, predisponendo il supporto informatico ai fini dell'invio telematico al Ministero dell'Economia e Finanze, della dichiarazione dei redditi dei terreni e dei fabbricati. Per quanto riguarda l'I.C.I., la Vostra Società ha provveduto, alle scadenze richieste (30 giugno e 20 dicembre) ad elaborare l'imposta dovuta, anche tenendo conto delle vendite effettuate nel periodo e provvedendo poi al pagamento dell'imposta.

Quanto sopra grazie all'utilizzo della banca dati e al sistema di gestione informatica per la rilevazione dei dati fiscali ed in collaborazione con i funzionari dell'INPS, che assistono e concorrono alla suddetta elaborazione .

Va segnalato, inoltre, che, per effetto dei frazionamenti catastali, operati nell'ottica della razionalizzazione del patrimonio ai fini delle vendite, le posizioni catastali soggette ad elaborazione a fini fiscali sono passate da 8.600 a 11.000, con conseguente notevole incremento dei tempi necessari alla lavorazione dei dati.

Relativamente ai contratti di locazione ad uso diverso

dall'abitazione – per la parte non cartolarizzata – non si segnalano incrementi significativi di rinnovi e di nuove affittanze; al momento peraltro, tra le unità non cartolarizzate, rimangono sfitte alcune unità marginali, di valore commerciale scarso o nullo, ovvero in condizioni di degrado tale da risultare antieconomica la ristrutturazione ai fini dell'immissione sul mercato.

Nel corso dell'esercizio 2004 la Vostra Società ha proseguito l'espletamento delle attività manutentive del patrimonio immobiliare.

Si ricorda che, in tale ambito, sono in generale collocate le attività per la necessaria messa a norma degli impianti degli stabili, le manutenzioni ordinarie, gli interventi di mantenimento e riqualificazione territoriale estetica indifferibili, quelli dovuti a problemi di sicurezza e quelli connessi alla immissione sul mercato degli immobili.

Non si segnalano, nel corso del 2004, casi di risanamento conservativo e consolidamento di stabili, per manutenzione indifferibile, ai sensi dell'art. 4 della Convenzione.

Relativamente agli interventi già avviati nel corso dell'esercizio 2003 su due stabili in Roma, v. Valenziani, si comunica che tali lavori sono stati pressochè completati nel corso dell'esercizio 2005 e se ne prevede la definitiva ultimazione entro il primo semestre del 2005; i tempi inizialmente preventivati hanno subito dei ritardi, a causa della

complessità degli interventi, eseguiti con la permanenza dei conduttori all'interno degli alloggi.

Come già anticipato nella relazione al bilancio del precedente esercizio, si ricorda che, per effetto di tali ritardi, le tre imprese coinvolte nei lavori hanno avanzato delle rivendicazioni economiche; la Vostra Società ha pertanto provveduto a verificare, tramite la Direzione Lavori e con l'assistenza di un consulente fiduciario specializzato, la fondatezza delle richieste avanzate, in un'ottica conservatrice e di limitazione del contenzioso.

In esito a tali verifiche, sono stata avviate, e proficuamente concluse, in sede bonaria, le trattative pendenti con due delle ditte appaltatrici, mentre ancora prosegue la trattativa per la definizione del contenzioso con la terza ditta.

Con riferimento ai lavori di manutenzione, sia ordinaria che straordinaria, è opportuno rilevare che la spesa totale sostenuta dall'INPS ha subito, nel corso dell'esercizio 2004, una ulteriore progressiva flessione, sia in ragione della politica conservativa attuata dall'Istituto in vista delle alienazioni, sia in considerazione degli interventi di risanamento operati negli anni precedenti.

Il mantenimento in efficienza di un patrimonio immobiliare operato in passato si deve infatti considerare come un onere a carico del gestore, principalmente nell'attuale fase di dismissione del patrimonio, atteso che le spese per manutenzioni

straordinarie incrementano il valore dell'immobile ben al di sopra del mero valore contabile.

Ancora con riferimento alle attività gestionali, si informa che, nell'esercizio 2004, è proseguito lo svolgimento delle attività di gestione del personale addetto alla custodia e alla pulizia degli immobili da reddito di proprietà dell'Istituto, demandato dall'1/11/97 all'IGEI, in virtù della determinazione dell'INPS n. 28/97. Per quanto concerne i costi conseguenti allo svolgimento della suddetta attività, che è entrata a regime dal gennaio 1998, si precisa che gli stessi sono posti a carico dell'Istituto, senza aggravio per la gestione liquidatoria. Si precisa, inoltre, che, per effetto delle dimissioni, nel corso dell'esercizio 2004 sono cessati dal servizio di portierato n. 12 unità.

Nel corso del 2004 è altresì proseguita la gestione degli immobili del Fondo Previdenziale e Assistenziale degli Spedizionieri Doganali, il cui patrimonio immobiliare è stato trasferito all'INPS ed è pertanto confluito nella gestione IGEI (analogamente a quanto è in precedenza avvenuto per gli immobili dello SCAU), a far tempo dall'1/1/98.

Per quanto riguarda il progetto urbanistico presentato all'Ufficio del Piano Regolatore di Roma per la edificabilità, ai fini strumentali dell'INPS, di un terreno di proprietà di quest'ultimo in Roma denominato "area di Porta Furba" si ricorda che è ancora pendente avanti al TAR il giudizio nei confronti

della P.A., in ordine al quale non sono intervenuti elementi di novità: al riguardo si richiama pertanto quanto riportato nelle relazioni ai precedenti bilanci d'esercizio.

Venendo ora al contenzioso con l'INPS, relativo alla determinazione del compenso dovuto alla Società per il periodo di gestione 1992/1993, si informano i signori Azionisti che la Vostra Società, come già preannunciato nella relazione al bilancio del precedente esercizio, ha proposto appello avverso la sentenza n. 20447 del Tribunale di Roma, depositata il 22/5/02.

Si ricorda che, con detta sentenza, il Tribunale ha respinto la domanda proposta dall'INPS nei confronti della IGEL, diretta ad ottenere la restituzione di euro 818.067 oltre accessori, quale importo asseritamente dovuto, a seguito del ricalcolo del compenso spettante all'IGEL ai sensi dell'art. 10 della Convenzione ed ha, nel contempo, rigettato la domanda riconvenzionale avanzata dalla IGEL, diretta ad ottenere il pagamento da parte dell'INPS dell'importo di euro 581.014 oltre accessori, quale importo residuo dovuto per il medesimo periodo.

I Liquidatori hanno ritenuto di impugnare detta sentenza in quanto demandati, in funzione del ruolo ricoperto, a porre in essere tutte le misure dirette a salvaguardare il patrimonio sociale.

Il giudizio d'appello, a seguito della prima udienza del 23/3/04, è stato rinviato all'udienza del 7 febbraio 2006 per la precisazione delle conclusioni; si precisa che l'INPS ha

provveduto a proporre, per quanto di ragione, appello incidentale.

In merito, si segnala che la Vostra Società rimane certa della validità della interpretazione dell'art. 10 della Convenzione, come prospettata negli atti di causa, e che pertanto in tale ottica si è ritenuto di non apportare modifiche al bilancio dell'esercizio 2004.

Venendo all'esame della situazione occupazionale, si segnala che la stessa non ha subito modifiche di rilievo nel corso del 2004; permane comunque, in maniera sempre maggiore, la problematica del ricollocamento dei dipendenti, inevitabilmente legata allo stato di liquidazione: in ordine a tale problema i Liquidatori auspicano l'adozione di ogni iniziativa utile, diretta a salvaguardare i posti di lavoro e le professionalità dei soggetti impiegati presso la Società.

#### **Fatti di rilievo avvenuti dopo la chiusura dell'esercizio**

Non si ravvisano fatti di rilievo avvenuti dopo la chiusura dell'esercizio. L'IGEI prosegue l'attività di gestione ordinaria del patrimonio e quella di supporto, per quanto di propria competenza, alle attività della dismissione del patrimonio immobiliare, sulle quali è stato riferito in precedenza.

#### **Evoluzione prevedibile della gestione**

Per quanto concerne le attività in corso, la gestione, come osservato in apertura della presente relazione, è proseguita in regime transitorio a far tempo dalla data di messa in liquidazione.

Nello svolgimento del proprio mandato i Liquidatori hanno

inteso adempiere, pur nella salvaguardia del patrimonio societario, alle determinazioni della Proprietà ed hanno proseguito la gestione con la finalità primaria di salvaguardare il patrimonio e di garantirne la massima redditività, trattandosi peraltro di obiettivi dovuti e compatibili con lo stato di liquidazione

Si osserva inoltre che nel corso del tempo sono stati progressivamente migliorati ed ottimizzati i risultati di gestione, incrementando il volume del bollettato ed abbattendo le morosità.

Alla luce di quanto ora osservato pertanto, la gestione svolta dalla IGEI si è dimostrata complessivamente proficua per l'Istituto Proprietario.

In merito all'evoluzione prevedibile della gestione si ritiene che la cessazione delle attività possa avvenire in tempi compatibili con la totale dismissione del Patrimonio dell'INPS.

In ogni caso i Liquidatori, fino alla cessazione dell'attività, proseguiranno la gestione mantenendo le strutture aziendali massimamente efficienti.

#### **Rapporti con l'impresa controllante**

I saldi esposti nel bilancio d'esercizio 2004 derivanti da rapporti v/società controllante (INPS) possono essere così sintetizzati: crediti per euro 19.973.080; debiti per euro 21.605.702 ricavi per euro 2.888.005 (di cui euro 766.938 relativi al compenso 2004 per le attività svolte come da Convenzione ed euro 2.121.066 per compenso riconosciuto da



INPS relativamente alla gestione degli immobili cartolarizzati);  
saldi attivi di c/c euro 3.706.733.

I crediti e debiti v/s controllante sono principalmente riconducibili a flussi finanziari generati dalla gestione del patrimonio immobiliare dell'INPS ad uso locativo e come tali non influenzano il reddito d'esercizio, ad eccezione dei crediti per fatture da emettere, per complessive euro 1.146.071 relativi a compensi e recuperi di spese sostenute da IGEI per conto dell'INPS.

Per tutte le ulteriori informazioni si rimanda alla nota integrativa.

La Vostra Società ha provveduto a redigere il rendiconto finanziario della gestione del patrimonio immobiliare da reddito INPS al 31/12/2004 che è allegato ai documenti del bilancio e ne costituisce parte integrante.

I documenti sopra indicati sono stati esaminati dal Collegio Sindacale, cui è demandato il controllo contabile ai sensi art. 2409 bis c.c. e dalla Società di Revisione.


Si propone pertanto, ai Signori Azionisti, l'approvazione del bilancio dell'esercizio 2004 per il cui utile, pari a euro 98.352 al netto delle imposte, si propone il riporto a nuovo, dedotta la quota destinata a riserva legale.

Roma li 30 marzo 2005

INPS Gestione Immobiliare IGEI Spa in liquidazione

I Liquidatori

(ing. Giovanni B. Guglielmi) (prof. avv. Andrea Amatucci)




**STATO PATRIMONIALE**

|             |  | AL 31/12/2004     | AL 31/12/2003     |
|-------------|--|-------------------|-------------------|
|             | <b>ATTIVO</b>  |                   |                   |
| <b>A</b>    | <b>CREDITI VERSO SOCI PER VERSAMENTI ANCORA DOVUTI</b>                       |                   |                   |
| A.I         | Versamenti non ancora richiamati   | 5.422.797         | 5.422.797         |
|             | <b>TOTALE CREDITI VERSO SOCI PER VERSAMENTI ANCORA DOVUTI</b>                | <b>5.422.797</b>  | <b>5.422.797</b>  |
| <b>B</b>    | <b>IMMOBILIZZAZIONI</b>  |                   |                   |
| <b>B.II</b> | <b>IMMOBILIZZAZIONI MATERIALI</b>  |                   |                   |
| B.II.4      | Altri beni materiali   | 23.470            | 15.795            |
|             | <b>TOTALE IMMOBILIZZAZIONI MATERIALI</b>                                     | <b>23.470</b>     | <b>15.795</b>     |
|             | <b>IMMOBILIZZAZIONI FINANZIARE</b>   |                   |                   |
| B.III.2     | Crediti  | 322               | 322               |
| B.III.2.4   | Crediti verso altri<br>Esigibili entro l'esercizio successivo                | 322               |                   |
|             | <b>TOTALE IMMOBILIZZAZIONI FINANZIARIE</b>                                   | <b>322</b>        | <b>322</b>        |
|             | <b>TOTALE IMMOBILIZZAZIONI</b>   | <b>23.792</b>     | <b>16.117</b>     |
| <b>C</b>    | <b>ATTIVO CIRCOLANTE</b>   |                   |                   |
| <b>C.II</b> | <b>CREDITI CHE NON COSTITUISCONO IMMOBILIZZAZIONI</b>                        |                   |                   |
| C.II.4      | Crediti verso impresa controllante<br>esigibili entro l'esercizio successivo | 19.973.080        | 26.366.724        |
| C.II.5      | Crediti verso altri<br>esigibili entro l'esercizio successivo                | 3.102.567         | 2.613.857         |
|             | <b>TOTALE CREDITI CHE NON COSTITUISCONO IMMOBILIZZAZIONI</b>                 | <b>23.075.647</b> | <b>28.980.581</b> |
| <b>C.IV</b> | <b>DISPONIBILITA' LIQUIDE</b>  |                   |                   |
| C.IV.1      | Depositi bancari e postali   | 3.917.159         | 2.851.083         |
| C.IV.3      | Denaro e valori in cassa   | 9.535             | 11.021            |
|             | <b>TOTALE DISPONIBILITA' LIQUIDE</b>   | <b>3.926.694</b>  | <b>2.862.104</b>  |
|             | <b>TOTALE ATTIVO CIRCOLANTE</b>  | <b>27.002.341</b> | <b>31.842.685</b> |

**STATO PATRIMONIALE**

|      |                                       |  |                   |                   |
|------|---------------------------------------|--|-------------------|-------------------|
| D    | RATEI E RISCONTI ATTIVI               |  |                   |                   |
| D.II | Altri ratei e risconti attivi         |  | 6.377             | 5.183             |
|      | <b>TOTALE RATEI E RISCONTI ATTIVI</b> |  | <b>6.377</b>      | <b>5.183</b>      |
|      | <b>TOTALE ATTIVO</b>                  |  | <b>32.455.307</b> | <b>37.286.782</b> |



## STATO PATRIMONIALE

|          |  | AL 31/12/2004     | AL 31/12/2003     |
|----------|--|-------------------|-------------------|
|          | <b>PASSIVO</b>   |                   |                   |
| <b>A</b> | <b>PATRIMONIO NETTO</b>  |                   |                   |
| A.I      | Capitale   | 7.746.750         | 7.746.750         |
| A.IV     | Riserva legale   | 41.652            | 35.750            |
| A.VI     | Riserva da a<br>rr.to unita' di euro   | -2                | -2                |
| A.VIII   | Utile ( perdita ) a nuovo  | 580.037           | 467.910           |
| A.X      | Utile/(Perdita) dell'esercizio   | 98.352            | 118.029           |
|          | <b>TOTALE PATRIMONIO NETTO</b>   | <b>8.466.789</b>  | <b>8.368.437</b>  |
| <b>B</b> | <b>FONDI PER RISCHI E ONERI</b>  |                   |                   |
| B.3      | Altri fondi  | 24.229            | 24.229            |
|          | <b>TOTALE FONDI PER RISCHI E ONERI</b>   | <b>24.229</b>     | <b>24.229</b>     |
| <b>C</b> | <b>TRATTAMENTO DI FINE RAPPORTO DI LAVORO<br/>SUBORDINATO</b>                                  | <b>175.249</b>    | <b>151.601</b>    |
| <b>D</b> | <b>DEBITI</b>  |                   |                   |
| D.6      | Debiti verso fornitori esigibile entro l'esercizio successivo                                  | 951.247           | 1.108.254         |
| D.10     | Debiti verso imprese controllanti esigibili entro l'esercizio successivo                       | 21.866.696        | 26.696.184        |
| D.11     | Debiti tributari esigibili entro l'esercizio successivo  | 48.880            | 48.910            |
| D.12     | Debiti verso istituti di previdenza e di sicurezza sociale esigibile entro l'esercizio succ.vo | 29.832            | 26.594            |
| D.13     | Altri debiti esigibili entro l'esercizio successivo  | 468.778           | 452.144           |
|          | Altri debiti esigibili oltre l'esercizio successivo  | 395.578           | 384.370           |
|          | <b>TOTALE DEBITI</b>   | <b>23.761.011</b> | <b>28.716.458</b> |
| <b>E</b> | <b>RATEI E RISCONTI PASSIVI</b>  |                   |                   |
| E.II     | Altri ratei e risconti passivi   | 28.031            | 26.059            |
|          | <b>TOTALE RATEI E RISCONTI PASSIVI</b>   | <b>28.031</b>     | <b>26.059</b>     |
|          | <b>TOTALE PASSIVO</b>  | <b>32.455.307</b> | <b>37.286.782</b> |

**INPS GESTIONE IMMOBILIARE I.G.E.I. SPA IN LIQUIDAZIONE**

Sede legale : Viale Giulio Cesare, 14 - ROMA

Codice fiscale : 04249911001

Iscritta al registro delle Imprese di Roma al num. Cod. Fiscale 04249911001

Capitale Sociale: 7.746.750 Euro

Iscritta al REA di Roma al n.751318

**STATO PATRIMONIALE**

| CONTI D'ORDINE |                              |                  |                  |
|----------------|------------------------------|------------------|------------------|
| F.1            | Terzi per garanzie prestate  | 15.494           | 17.043           |
| F.3            | Terzi per impegni            | 2.705.000        | 2.466.000        |
|                | <b>TOTALE CONTI D'ORDINE</b> | <b>2.720.494</b> | <b>2.483.043</b> |



**CONTO ECONOMICO**

|                        |   | AL 31/12/2004    | AL 31/12/2003    |
|------------------------|---|------------------|------------------|
| <b>CONTO ECONOMICO</b> |   |                  |                  |
| <b>A</b>               | <b>VALORE DELLA PRODUZIONE</b>  |                  |                  |
| A.1                    | Ricavi delle vendite e delle prestazioni  | 2.888.005        | 3.834.692        |
| A.5                    | Altri ricavi e proventi   | 790.120          | 1.040.794        |
| A.5.b                  | Ricavi e proventi diversi   | 790.120          | 1.040.794        |
|                        | <b>TOTALE VALORE DELLA PRODUZIONE</b>   | <b>3.678.125</b> | <b>4.875.486</b> |
| <b>B</b>               | <b>COSTI DELLA PRODUZIONE</b>   |                  |                  |
| B.7                    | Costi per servizi   | 2.623.800        | 3.865.303        |
| B.8                    | Costi per godimento di beni e servizi   | 85.063           | 85.888           |
| B.9                    | Costi per il personale  | 648.342          | 631.441          |
| B.9.a                  | Salari e stipendi   | 470.703          | 457.941          |
| B.9.b                  | Oneri sociali   | 140.703          | 122.971          |
| B.9.c                  | Trattamento fine rapporto   | 36.936           | 32.509           |
| B.10                   | Ammortamenti e svalutazioni   | 9.340            | 7.614            |
| B.10.b                 | Ammortamento delle immobilizzazioni materiali   | 9.340            |                  |
| B.14                   | Oneri diversi di gestione   | 135.695          | 82.579           |
|                        | <b>TOTALE COSTI DELLA PRODUZIONE</b>  | <b>3.502.240</b> | <b>4.672.825</b> |
|                        | <b>Differenza tra valore e costi della produzione</b>                                   | <b>175.885</b>   | <b>202.661</b>   |
| <b>C</b>               | <b>PROVENTI E ONERI FINANZIARI</b>  |                  |                  |
| C.16                   | Altri proventi finanziari   | 56.165           | 56.762           |
| C.16.C                 | Proventi finanziari da titoli diversi da partecipazioni iscritti nell'attivo circolante | 46.694           |                  |
| C.16.d                 | Proventi diversi dai precedenti   | 9.481            |                  |
| C.16.d.4               | Proventi diversi dai precedenti da altri  | 9.481            |                  |
| C.17                   | Interessi ed altri oneri finanziari   | (1.657)          | (1.759)          |

| <b>CONTO ECONOMICO</b> |   |         |                |
|------------------------|---|---------|----------------|
| C.17.d                 | Interessi ed altri oneri finanziari verso altri | (1.657) |                |
| 8                      | <b>TOTALE PROVENTI E ONERI FINANZIARI</b>       |         | <b>54.508</b>  |
| E                      | <b>PROVENTI E ONERI STRAORDINARI</b>            |         |                |
| E. 21                  | Oneri straordinari                              |         | (771)          |
| E.21.c                 | Altri oneri straordinari                        | (771)   |                |
|                        | <b>TOTALE PROVENTI E ONERI STRAORDINARI</b>     |         | <b>(771)</b>   |
|                        | <b>Risultato prima delle imposte</b>            |         | <b>229.622</b> |
| 22                     | Imposte sul reddito dell'esercizio              |         | (131.270)      |
| 26                     | <b>Utile (perdita) dell'esercizio</b>           |         | <b>98.352</b>  |



**INPS GESTIONE IMMOBILIARE IGEI Spa In Liquidazione****BILANCIO CHIUSO AL 31/12/2004****NOTA INTEGRATIVA**

La presente nota integrativa costituisce parte integrale e sostanziale del bilancio.

**Contenuto e forma del bilancio**

Il bilancio, costituito da Stato Patrimoniale, Conto Economico e nota integrativa, è stato redatto in osservanza ai criteri di valutazione e classificazione disposti dal codice civile e tenuto conto dello stato di liquidazione della Società, dichiarato a far data dal 31 dicembre 1996 in base all'art. 14 del Decreto Legislativo n. 104 del 16 febbraio 1996.

Con la presente nota integrativa, in ossequio alle attuali disposizioni di legge, si precisa quanto segue:

- l'impostazione del bilancio corrisponde al dettato degli art. 2423 e seguenti del codice civile;
- i criteri di valutazione adottati tengono conto della situazione di liquidazione della società ; in particolare la maggior parte delle voci che costituiscono il bilancio della società sono rappresentate da partite correnti per le quali non si prevedono differenze rispetto ai valori di realizzo. Peraltro l'identificazione di tutti gli oneri che potrebbero derivare dal processo di liquidazione, così come le eventuali sopravvenienze attive, non e' attualmente determinabile. Essa potrà essere svolta solo successivamente alla definizione dei rapporti in essere con l'INPS così come indicate nella relazione sulla gestione, e alla predisposizione di un piano di



liquidazione della società sulla base dei tempi di cessazione delle attività di gestione:

- non si è proceduto al raggruppamento di voci nello Stato Patrimoniale e nel Conto Economico;
- non vi sono elementi dell'attivo e del passivo che ricadono sotto più voci dello schema;
- fa parte della nota integrativa il Rendiconto Finanziario della gestione degli immobili relativo all'esercizio 2004 e il Rendiconto Finanziario generale della società.

#### **Criteria di valutazione**

Vengono esposti qui di seguito i criteri di valutazione ed i principi contabili adottati per le poste diverse di bilancio.

#### **Immobilizzazioni materiali**

Sono iscritte al costo di acquisizione diminuito degli ammortamenti calcolati in modo sistematico e costante, sulla base di aliquote adeguate alla residua possibilità di utilizzazione dei cespiti, tenuto conto dello stato di liquidazione in atto.

#### **Crediti**

Sono esposti al valore di presunto realizzo.

I crediti ed i debiti verso controllante rappresentano flussi finanziari che si generano dalla gestione del patrimonio immobiliare dell'INPS ad uso locativo, di cui alla convenzione, e come tali non costituiscono componenti del reddito della società ad eccezione dei crediti v/controlante per fatture da emettere in relazione ai compensi maturati dall'IGEI e non ancora incassati, delle spese legali non recuperate nel corso

dell'esercizio e dei rimborsi per spese sostenute per consulenze tecniche e gestione portieri

#### Attività finanziarie

Sono iscritte al minore tra il costo e il valore di presunto realizzo.

#### Disponibilità Liquide

Sono esposte al valore nominale.

#### Debiti

Sono iscritti al valore nominale.

#### Ratei e Risconti

Sono esposti in bilancio secondo i principi della competenza economica e temporale.

#### Fondo per rischi ed oneri

Include l'onere stimato a carico della società a fronte delle passività di esistenza certa o probabile delle quali tuttavia alla chiusura dell'esercizio sono indeterminati o l'ammontare o la data di sopravvenienza.

#### Trattamento di fine rapporto di lavoro subordinato

Il fondo corrisponde alle indennità maturate dal personale dipendente in base alle vigenti disposizioni di legge ed ai contratti collettivi di lavoro.

#### Costi e Ricavi

Sono esposti in bilancio secondo i principi della prudenza e della competenza.

#### Imposte

Le imposte dell'esercizio sono determinate sulla base di una realistica previsione degli oneri da assolvere secondo la vigente normativa fiscale. Inoltre si precisa che

nel bilancio non ci sono voci rientranti nella normativa sul disinquinamento fiscale .

### **Variazioni rispetto all'esercizio precedente**

#### **Crediti verso soci**

L'importo di € 5.422.797 rappresenta le quote residue di capitale sociale sottoscritto ma non ancora versate dai soci. Non ha subito variazioni rispetto allo scorso esercizio.

#### **Immobilizzazioni materiali**

Sono suddivise in:

##### **- Mobili e attrezzature**

Ammontano a € 10.615 al netto dell'ammortamento dell'anno di € 2.222. Nel corso del 2004 sono stati acquistati condizionatori per € 5.400 .

##### **- Autovetture**

La consistenza al 31.12.2004 è pari a 8.711. Nel corso del 2004 e' stata acquistata una autovettura per € 11.615 ammortizzata nell'anno per € 2.904 ed e' stata venduta una autovettura ,completamente ammortizzata, che ha generato una plusvalenza di € 150.

##### **- Macchine elettroniche**

Ammontano a € 4.148 ; l'ammortamento dell'anno e' di € 4.214. Nel corso del 2004 non sono stati effettuati acquisti.

Per quanto riguarda la movimentazione dei singoli conti, si rimanda al prospetto allegato sub 1).

Non sono state effettuate rivalutazioni sui cespiti esposti in bilancio

Immobilizzazioni finanziarie

Trattasi di depositi cauzionali esigibili oltre 12 mesi. La consistenza al 31.12.2004 e' di € 322.

Variazioni nella consistenza delle altre voci dell'attivo e del passivo delloStato PatrimonialeAttivo Circolante

Il totale dell'attivo circolante è passato da € 31.842.685 a € 27.002.341 .

In dettaglio:

Crediti che non costituiscono immobilizzazioni

Ammontano a € 23.075.647 contro € 28.980.581 del precedente esercizio con una variazione in diminuzione di € 5.904.934 . Trattasi di crediti esigibili entro l'esercizio successivo.

Si suddividono in:

Crediti v/impresa controllante

|   | <i>2004</i> | <i>2003</i> |
|---|-------------|-------------|
| - crediti v/controlante per fatture da emettere.                                    | 581.014     | 581.014     |
| - crediti v/ controlante per fatture da emettere per spese sostenute per conto Inps | 565.057     | 825.599     |
| - crediti v/controlanti per spese sostenute in nome e per conto dell'INPS.          | 18.915.438  | 25.049.374  |
| - crediti v/controlanti per addebiti sul 17233                                      | 834         | -           |

|                |                 |                 |
|----------------|-----------------|-----------------|
| - Svalutazioni | <u>(89.263)</u> | <u>(89.263)</u> |
|                | 19.973.080      | 26.366.724      |

I crediti v/controllante per fatture da emettere rappresentano il credito dovuto a saldo del compenso della gestione definita al 31.12.92. Alla data di bilancio tale credito, di € 581.014, risulta ancora in corso di definizione con la società controllante, in quanto alla sentenza emessa dal Tribunale Civile di Roma nel corso del 2002, l'Igei ha proposto appello. Il giudizio è in corso e la prossima udienza è fissata al 7 febbraio 2006. Per maggiori informazioni si rimanda alla relazione dei liquidatori.

I crediti v/controllante per fatture da emettere per spese sostenute per conto dell'INPS sono così suddivisi:

|   | 2004           | 2003           |
|---|----------------|----------------|
| - fatture da emettere per recupero prestazioni tecniche per conto gestione. | 207.587        | 302.068        |
| - fatture da emettere per recupero spese legali.                            | 250.047        | 416.108        |
| - fatture da emettere per recupero spese gestione portieri.                 | <u>107.423</u> | <u>107.423</u> |
|   | 565.057        | 825.599        |

I crediti per prestazioni tecniche per conto gestione si riferiscono a tutte le prestazioni forniteci dai professionisti ai fini della gestione del patrimonio che,

poiché eseguite per conto INPS , vengono ad esso riaddebitate. Hanno subito un decremento in seguito alla sostanziale diminuzione dell'attività manutentiva determinata dalla vendita del patrimonio immobiliare.

Trovano contropartita nella voce "altri ricavi e proventi".

I crediti per fatture da emettere per recupero spese legali si riferiscono a tutte le spese sostenute per l'attività giudiziale instaurata per il recupero delle morosità addebitate all'INPS al netto di recuperi intervenuti nell'anno. Rispetto allo scorso esercizio hanno subito una notevole diminuzione in conseguenza dell'incremento dell'attività di dismissione degli immobili sostanziatasi nel corso del 2004 che ha ridotto il ricorso all'attività giudiziale. Le fatture da emettere per recupero spese gestione portieri si riferiscono ai costi sostenuti dall'Igei per l'amministrazione del personale addetto alla custodia e pulizia degli immobili di proprietà dell'istituto. I crediti per spese sostenute in nome e per conto dell'Inps sono di natura finanziaria e si riferiscono ai pagamenti eseguiti nell'esercizio nell'ambito della gestione del patrimonio immobiliare della controllante.

Tali crediti sono riconciliati con i dati patrimoniali nell'Alleg.sub.3.

#### **Crediti v/altri esigibili entro l'esercizio successivo**

Ammontano a € 3.102.567 contro € 2.613.857 del 2003 e sono così composti:

|  | 2004      | 2003      |
|--|-----------|-----------|
| - crediti v/Erario per IVA               | 48.672    | 53.267    |
| - crediti v/erario per crediti d'imposta | 7.013     | 30.182    |
| - crediti v/banca per operaz.di p/c/t    | 2.699.049 | 2.499.007 |
| - dipendenti c/anticipi                  | 103       | 103       |
| - altri crediti                          | 3.459     | 2.974     |
| - crediti v/ASL                          | 61.296    | -         |

|                            |                |              |
|----------------------------|----------------|--------------|
| - note credito da ricevere | <u>282.975</u> | <u>4.297</u> |
|                            | 3.102.567      | 2.613.857    |

Tra i crediti v/altri e' classificata una operazione di pronti contro termine che rappresenta il credito verso la banca per una operazione in essere al 31.12.2004 e scadente a gennaio 2005. L'interesse maturato nell'esercizio e' contabilizzato tra i ratei attivi.

Le note credito da ricevere comprendono lo stanziamento relativo a due soci privati che in seguito alla rideterminazione del compenso per l'anno 2004 avrebbero dovuto allinearsi al nuovo compenso emettendo nota di credito a storno dell'importo fatturato nell'anno e emettendo fattura per il nuovo importo. Tale nuovo importo e' accantonato tra le fatture da ricevere.

I crediti v/ASL rappresentano il credito vantato verso la ASL di Salerno per lavori anticipati dall'IGEI in nome e per conto dell'Inps per il rifacimento di una strada di accesso all'ospedale e ad alcuni stabili Inps ( di competenza 50% Inps e 50% dell'ospedale ). Tale importo al momento dell'incasso verra' riversato all'istituto cosi' come stanziato tra i debiti v/controllanti.

#### Disponibilita' Liquide

Ammontano a € 3.926.694 contro € 2.862.104 del precedente esercizio.

Si suddividono in:

|                            | 2004         | 2003          |
|----------------------------|--------------|---------------|
| - depositi bancari         | 3.917.159    | 2.851.083     |
| - denaro e valori in cassa | <u>9.535</u> | <u>11.021</u> |
|                            | 3.926.694    | 2.862.104     |

I depositi bancari sono così ripartiti:

- € 3.706.733 relativi ai conti correnti nei quali affluiscono gli incassi e i pagamenti effettuati per conto dell'INPS e gestiti per conto di questo ultimo. Essi pertanto rappresentano disponibilità da riversare all'Inps stessa e sono sostanzialmente costituiti dalla differenza tra i rapporti attivi e passivi. Comprendono per € 395.578 i depositi cauzionali costituiti dagli inquilini sui rinnovi contrattuali effettuati a partire dal 2001, a seguito dell'accordo stipulato nel febbraio 2000 tra sindacati degli inquilini ed enti previdenziali in base all'art.2 comma 3, Legge n.431 del 9/12/1998. Trovano contropartita negli altri debiti esigibili oltre l'esercizio successivo.

- € 210.426 sul conto corrente operativo della società.

L'incremento è determinato principalmente dalla maggiore giacenza riscontrata al 31.12.2004 sui conti correnti dell'istituto determinata dagli incassi non ancora riversati all'istituto.

Per la riconciliazione delle banche tra i dati di bilancio e i dati patrimoniali si rimanda all'Alleg. sub 3.

#### Ratei e Risconti attivi

Presentano una consistenza di € 6.377 contro € 5.183 del precedente esercizio.

Sono così composti :

#### **Ratei:**

|   | <i>2004</i> | <i>2003</i> |
|---|-------------|-------------|
| - Ratei proventi su investimenti in pronti contro termine | 3.915       | 3.158       |



**Risconti:**

|                                    |       |       |
|------------------------------------|-------|-------|
| - risconti su polizze assicurative | 1.463 | 1.892 |
| - altri risconti                   | 999   | 133   |

**Passivo****Patrimonio netto**

Esponde un saldo di € 8.466.789 contro € 8.368.437 del precedente esercizio.

In ordine alle singole voci che lo compongono, si precisa quanto segue:

- Capitale sociale: è invariato a € 7.746.750. E' costituito da n. 15.000 azioni ordinarie del valore nominale di € 516 cadauna, di cui n. 7.650 di categoria "A", intestate all'Inps e non suscettibili di trasferimento e n. 7.350 di categoria "B". Si rammenta che il capitale è stato versato per i 3/10.

Si propone di seguito la compagine sociale della società' al 31.12.2004:

|                  |          |
|------------------|----------|
| - INPS           | 51       |
| - VIANINI LAVORI | 9,6      |
| - SOVIGEST       | 9,6      |
| - GE.FI          | 9,6      |
| - CMC            | 9,6      |
| - PIRELLI &C.    | 9,6      |
| - BNL            | <u>1</u> |
| TOTALE           | 100      |

Non esistono azioni di godimento e non sono stati emessi nell'esercizio prestiti obbligazionari.

- Riserva Legale: pari a € 41.652, subisce un incremento rispetto allo scorso esercizio in applicazione dell'articolo 2430 cc

- Utile portato a nuovo € 580.037, la voce è costituita dagli utili 1998, 1999, 2000, 2001, 2002, 2003 dedotte le quote destinate a riserva.

- Riserva da arr.to unita' di euro: € - 2, e' costituita dalle differenze per arrotondamento dei saldi di bilancio al 01.01.2002. (Passaggio da lire a euro).

- Utile dell'esercizio: € 98.352.

Per ulteriori informazioni si rimanda al prospetto sub 2.

#### Fondo per rischi ed oneri

Ammonta a € 24.229. Non subisce variazioni rispetto all'esercizio precedente.

#### Trattamento di fine rapporto di lavoro subordinato

Aumentato dell'accantonamento a carico dell'esercizio di € 36.936 per le indennità maturate dal personale dipendente, diminuito di € 12.850 per gli utilizzi a seguito di anticipazioni richieste dal personale dipendente e dedotto l'importo dell'imposta sostitutiva pari a € 438.45, il fondo passa da € 151.601 a € 175.249.

Al 31.12.2004 il personale alle dipendenze della società e' costituito da n. 20 unità.

#### Debiti

L'esposizione debitoria ammonta complessivamente a € 23.761.011 contro € 28.716.456 del precedente esercizio con una variazione in diminuzione di € 4.955.445.

E' costituita da debiti esigibili entro l'esercizio successivo, rappresentati da:

|  | 2004           | 2003           |
|--|----------------|----------------|
| <b>Debiti v/fornitori</b>                          |                |                |
| - debiti v/fornitori                               | 951.247        | 1.108.254      |
| <b>Debiti v/ Imprese controllanti</b>              |                |                |
| - debiti Inps c/to fitti                           | 21.866.696     | 26.696.184     |
| <b>Debiti tributari</b>                            | 48.880         | 48.910         |
| <b>Debiti v/Istituti di previdenza</b>             | 29.832         | 26.594         |
| <b>Altri debiti esigibili entro l'eserc.succ.</b>  | 468.778        | 452.144        |
| <b>Altri debiti esigibili oltre l'eserc. Succ.</b> | <u>395.578</u> | <u>384.370</u> |
|  | 23.761.011     | 28.716.456     |

Tra gli altri debiti esigibili entro l'esercizio successivo sono compresi € 429.034

di incassi registrati sul c/c 17290 che non riguardano le affittanze, in attesa di definizione con la banca perche' non di nostra competenza.

Si precisa che tra gli "altri debiti" sono compresi i debiti verso il personale dipendente per ferie non godute di € 32.228, compresi i relativi oneri.

Gli altri debiti esigibili oltre l'esercizio successivo rappresentano il debito v/inquilini per i depositi cauzionali versati a garanzia dei contratti di locazione stipulati.

Trovano contropartita nei depositi bancari.

I debiti v/controlanti sono riconciliati con i dati patrimoniali nell'Alleg.sub 3.

Tra i debiti v/ fornitori sono compresi € 715.926 di debiti v/ azionisti privati e società a quest'ultime collegate, sorti in virtu' di contratti di servizio stipulati tra l'Igei e quest'ultime. Nel corso dell'anno il compenso spettante ai soci per l'attivit  svolta e' stato ridotto tenendo conto del minor carico di lavoro di tutte le strutture IGEI in conseguenza delle dimissioni avvenute. Tale rideterminazione ha

interessato anche l'anno 2003 generando in bilancio una sopravvenienza attiva pari a € 50.000.

Tali debiti sono così suddivisi :

|                  |   |         |
|------------------|---|---------|
| - VIANINI LAVORI | € | 85.562  |
| - SOVIGEST       | € | 155.951 |
| - CMC            | € | 121.845 |
| - GE.FI          | € | 167.418 |
| -PIRELLI         | € | 185.150 |
| TOTALE           |   | 715.926 |

Non esistono debiti assistiti da garanzie reali su beni sociali.

#### Ratei e risconti passivi

Ammontano a € 28.031 contro € 26.059 del precedente esercizio. Sono costituiti per € 21.695 dai ratei per 14° mensilità e per € 6.336 dai ratei per premi fedeltà di competenza non liquidati al 31/12/2004.

Gli importi sono comprensivi di oneri sociali.

#### Conti D'Ordine

|   | 2004          | 2003          |
|---|---------------|---------------|
| - Nostri impegni in operazioni di pronti contro termine | 2.705.000     | 2.466.000     |
| - Garanzie prestate da terzi                            | <u>15.494</u> | <u>17.043</u> |
|   | 2.720.494     | 2.483.043     |

Le garanzie prestate da terzi di € 15.494 sono relative ad una fidejussione rilasciata a nostro favore dalla B.N.L. a copertura delle obbligazioni assunte dalla IGEI in relazione al contratto di locazione con la società OSSERO, proprietaria dell'immobile in cui la IGEI ha i propri uffici di Roma.

I nostri impegni rappresentano il valore nominale dei titoli investiti in una operazione di pronti contro termine in essere al 31.12.2004 e scadente a gennaio 2005.

### **Variazioni nella consistenza delle voci del Conto Economico**

#### **Valore della produzione**

Il valore globale della produzione è di € 3.678.125

I ricavi di € 2.888.005 rappresentano per € 766.938 il compenso riconosciuto dall'Inps per l'attività svolta, ai sensi dell'art. 10 della convenzione INPS – IGEI e per € 2.121.066 il compenso, sempre riconosciuto dall'Inps, relativo alla gestione degli immobili cartolarizzati. Il compenso previsto dalla convenzione non ha subito variazioni rispetto allo scorso esercizio, mentre quello relativo agli immobili cartolarizzati e' stato ridotto per effetto delle vendite intervenute nella'anno che ha determinato una diminuzione del carico degli immobili cartolarizzati. La rideterminazione ha generato una variazione in diminuzione anche sul compenso 2003 ,generando una sopravvenienza passiva di € 50.000 . (nostra lettera n. 1577 del 29.07.2004).

Gli altri ricavi ammontano a € 790.120 suddivisi come segue:

|  | <i>2004</i> | <i>2003</i> |
|--|-------------|-------------|
| - Recupero costi per consulenze tecniche | 207.587     | 302.068     |
| - Spese legali recuperate da inquilini   | 126.219     | 161.846     |
| - Recupero spese legali                  | 250.047     | 416.107     |
| - Recupero spese gestione portieri       | 107.423     | 107.423     |
| - Sopravvenienze attive                  | 98.417      | 53.040      |
| - Altro                                  | 427         | 310         |
|  | 790.120     | 1.040.794   |

Le consulenze tecniche per conto gestione che ammontano a € 207.587 si riferiscono alle prestazioni forniteci dai professionisti ai fini della gestione del patrimonio Inps.

Esse trovano contropartita nei crediti v/controllante.

Le spese legali sono state già commentate nella voce "crediti v/controllante" dell'attivo dello Stato patrimoniale.

I recuperi spese gestione portieri che ammontano a € 107.423 si riferiscono agli oneri che la società ha sostenuto nel 2004 per la gestione del portierato e che sono a carico dell'istituto. La voce trova contropartita nei crediti v/controllante.

Le sopravvenienze attive pari a € 98.417 comprendono per € 50.000 la differenza sul 2003 del compenso riconosciuto ai soci privati in seguito alla rideterminazione degli importi avvenuta nel corso del 2004.

#### Costi della Produzione

Ammontano complessivamente a € 3.502.240.

La composizione e la variazione dei costi di produzione possono essere così sintetizzate:

|   | <i>2004</i>      | <i>2003</i>      |
|---|------------------|------------------|
| - costi per servizi e godimento beni di terzi | 2.708.863        | 3.951.191        |
| - costi per personale                         | 648.342          | 631.441          |
| - ammortamenti                                | 9.340            | 7.614            |
| - oneri diversi di gestione                   | <u>135.695</u>   | <u>82.579</u>    |
|   | <u>3.502.240</u> | <u>4.672.825</u> |

I costi per servizi comprendono per € 1.486.857, i compensi riconosciuti agli azionisti privati ovvero società appartenenti a questi ultimi per i servizi resi nell'ambito della gestione del patrimonio immobiliare dell'Inps. Tale importo è stato rideterminato nel corso del 2004 a seguito del minor carico di lavoro derivante dalle vendite del patrimonio immobiliare dell'Inps. I compensi sono così suddivisi:

|                  |    |                |
|------------------|----|----------------|
| - VIANINI LAVORI | €  | 263.537        |
| - SOVIGEST       | €. | 180.431        |
| - CMC            | €  | 540.890        |
| - PIRELLI        | €  | 167.476        |
| - GE.FI          | €  | <u>334.524</u> |
|                  |    | 1.486.857      |

Sono inoltre compresi € 368.825 di spese legali e € 203.560 di prestazioni di servizi, che, come già detto nel commento alle fatture da emettere, vengono ribaltate all'Inps.

I costi per servizi comprendono € 103.292 di emolumenti corrisposti ai liquidatori e € 43.385 di emolumenti corrisposti al Collegio Sindacale.

Per quanto riguarda il costo del personale alla data del 31.12.2004 l'organico della società risulta composto da 20 persone.

Gli oneri diversi di gestione sono così suddivisi:

|                          |    |        |
|--------------------------|----|--------|
| - Spese amministrative   | €  | 83.063 |
| - Sopravvenienze passive | €. | 52.633 |

Le sopravvenienze passive comprendono per € 50.000 la diminuzione di compenso riconosciuta all' IGEI dall'INPS nel corso del 2004 a valere sul 2003.

#### Ammortamenti

Comprendono solo gli ammortamenti delle immobilizzazioni materiali in quanto le immobilizzazioni immateriali sono state interamente svalutate nel bilancio 1996.

#### Proventi e Oneri finanziari

Ammontano a € 54.508 contro € 55.003 del precedente bilancio.

La loro composizione e movimentazione è la seguente:

|  | <i>2004</i>    | <i>2003</i>    |
|--|----------------|----------------|
| - proventi su titoli per investimenti<br>in pronti contro termine. | 46.684         | 48.765         |
| - interessi attivi su c/c bancari                                  | 9.481          | 7.997          |
| - oneri vari   | <u>(1.657)</u> | <u>(1.759)</u> |
|  | <b>54.508</b>  | <b>55.003</b>  |

Non risultano interessi passivi imputati direttamente a voci dello stato patrimoniale.

#### Proventi ed oneri straordinari

Ammontano a € 771.

#### Imposte sul reddito dell'esercizio

| <i>2004</i> | <i>2003</i> |
|-------------|-------------|
| 131.270     | 138.818     |




Si riferiscono alla tassazione Ires pari a € 81.223 e alla tassazione Irap pari a € 50.047. Per ulteriori informazioni sul bilancio al 31 dicembre 2004 si fa espresso rinvio al contenuto della Relazione sulla Gestione dei Liquidatori.

**I Liquidatori**

  
Prof. Andrea Amatusci

Ing. Giovanni B. Guglielmi



**INPS GESTIONE IMMOBILIARE I.G.E.I. S.P.A. IN LIQUIDAZIONE****Rendiconto finanziario delle variazioni di capitale circolante netto****FONTI DI FINANZIAMENTO**

|   | 31.12.2004     | 31.12.2003     |
|---|----------------|----------------|
| <b>FONTI GENERATE DALLA GESTIONE REDDITUALE</b>               |                |                |
| Utile (perdita) di esercizio                                  | 98.352         | 118.029        |
| Ammortamenti  | 9.340          | 7.614          |
| Quota di tratt. di fine rapporto                              | 36.936         | 35.974         |
| <b>Capitale circ.netto generato dalla gestione reddituale</b> | <b>144.628</b> | <b>161.617</b> |
| Rid.Imm.Mat.li  | 12.341         | 0              |
| <b>RIDUZIONI DI ATTIVO IMMOBILIZZATO</b>                      | <b>12.341</b>  | <b>0</b>       |
| <b>Totale fonti di attivo immobilizzato</b>                   | <b>156.969</b> | <b>161.617</b> |

**IMPIEGHI DI FONDI****AUMENTI DI ATTIVO IMMOBILIZZATO**

|  |               |              |
|--|---------------|--------------|
| Aumenti di imm.ni mat.li                         | 17.015        | 3.039        |
| <b>Totale di aumenti di attivo immobilizzato</b> | <b>17.015</b> | <b>3.039</b> |

**DIMINUZIONI DI PASSIVO IMMOBILIZZATO**

|  |               |               |
|--|---------------|---------------|
| Utilizzo trattamento di fine rapporto              | 13.290        | 23.420        |
| Utilizzo f.do amm.to                               | 12.341        | 0             |
| <b>Totale diminuzione di passivo immobilizzato</b> | <b>25.631</b> | <b>23.420</b> |

**TOTALE DI IMPIEGHI DI FONDI**

|  |               |               |
|--|---------------|---------------|
|  | <b>42.646</b> | <b>26.459</b> |
|--|---------------|---------------|

**AUMENTO (DIMINUZIONE) DEL CAP.CIRC.NETTO**

|  |                |                |
|--|----------------|----------------|
|  | <b>114.323</b> | <b>135.158</b> |
|--|----------------|----------------|

Determinato da:

**INCREMENTO (DECREMENTO) DELLE ATTIVITA' A BREVE**

|  |                   |                |
|--|-------------------|----------------|
| Disponibilità liquide                    | 1.064.590         | 788.484        |
| Crediti                                  | -5.904.934        | -493.699       |
| Ratei e risconti attivi                  | 1.194             | -548           |
| <b>Variazione delle attività a breve</b> | <b>-4.839.150</b> | <b>294.237</b> |

**INCREMENTO (DECREMENTO) DELLE PASSIVITA' A BREVE**

---

|   |                  |                 |
|---|------------------|-----------------|
| Debiti v/fornitori  | 157.007          | 179.337         |
| Debiti tributari  | 30               | 35.863          |
| Altri debiti  | 4.798.408        | -16.161         |
| Ratei e risconti passivi  | -1.972           | 556             |
| <b>Variazione delle passività a breve</b>                       | <b>4.953.473</b> | <b>-159.079</b> |
| <b>AUMENTO (DIMINUIZIONE) DEL CAPITALE<br/>CIRCOLANTE NETTO</b> | <b>114.323</b>   | <b>135.158</b>  |

movimentazioni voci patrimonio netto

All. sub 2

**INPS GESTIONE IMMOBILIARE IGEL SPA in Liquidazione  
MOVIMENTAZIONE DELLE VOCI DI PATRIMONIO NETTO**

| EURO                                    | Saldo Iniziale | Destinazione Risul. Eserc. | Distribuzione ai Soci | Altre Variazioni | Utile (o Perdita) | Saldo Fine Esercizio |
|---|----------------|----------------------------|-----------------------|------------------|-------------------|----------------------|
| I CAPITALE                              | 7.746.750      |                            |                       |                  |                   | 7.746.750            |
| IV RISERVA LEGALE                       | 35.750         | 5.902                      |                       |                  |                   | 41.652               |
| VII RISERVA DA ARROTOND. UNITA' DI EURO | -2             |                            |                       |                  |                   | -2                   |
| VIII UTILE NUOVO                        | 467.910        | 112.127                    |                       |                  |                   | 580.037              |
| IX UTILE (O PERDITE) DELL'ESERCIZIO     | 118.029        | 118.029                    |                       |                  | 98.352            | 98.352               |

Alleg.sub 3

## Riconciliazione dati di bilancio e dati di patrimonio anno 2004

## CREDITI (SPESE)

|          |            |
|----------|------------|
| Bilancio | 18.915.438 |
|----------|------------|

|            |            |
|------------|------------|
| Patrimonio | 18.915.438 |
|------------|------------|

## DISPONIBILITA' LIQUIDE

*Casse (Inps)*

|          |       |
|----------|-------|
| Bilancio | 9.535 |
|----------|-------|

|            |             |
|------------|-------------|
| Cassa Igei | <u>-747</u> |
|------------|-------------|

|            |       |
|------------|-------|
| Patrimonio | 8.788 |
|------------|-------|

*Banche (c/c Inps)*

|          |           |
|----------|-----------|
| Bilancio | 3.706.733 |
|----------|-----------|

|                     |          |
|---------------------|----------|
| Depositi cauzionali | -395.578 |
|---------------------|----------|

|           |         |
|-----------|---------|
| c/c 17291 | -41.260 |
|-----------|---------|

|         |                 |
|---------|-----------------|
| Sospesi | <u>-138.105</u> |
|---------|-----------------|

Importi addebit. erroneamente dalla banca  
sul c/c 17290, da restituire

|                       |           |
|-----------------------|-----------|
| Patrimonio(c/c 17290) | 3.131.789 |
|-----------------------|-----------|

## DEBITI (INCASSI)

|          |            |
|----------|------------|
| Bilancio | 21.866.696 |
|----------|------------|

|                 |         |
|-----------------|---------|
| Fitti Forlanini | -41.236 |
|-----------------|---------|

|                |               |
|----------------|---------------|
| Fitti su 17233 | <u>-2.262</u> |
|----------------|---------------|

|             |          |
|-------------|----------|
| ASL Salerno | (60.357) |
|-------------|----------|

|  |            |
|--|------------|
|  | 21.762.843 |
|--|------------|

|  |         |
|--|---------|
|  | 920.326 |
|--|---------|

Rimesse alla Igei(Incasso fatture)

|  |            |
|--|------------|
|  | 13.000.000 |
|--|------------|

Rimesse all'Inps

|  |            |
|--|------------|
|  | -2.055.497 |
|--|------------|

Saldo banca al 31.12.2003

|  |         |
|--|---------|
|  | 314.438 |
|--|---------|

Incassi da restituire a terzi

|            |                   |
|------------|-------------------|
| Patrimonio | <u>33.942.110</u> |
|------------|-------------------|

immobilizzazioni materiali

**INPS GESTIONE IMMOBILIARE IGEL SPA in Liquidazione All. sub 1  
PROSPETTO MOVIMENTAZIONE IMMOBILIZZAZIONI MATERIALI**

|  | Mobili ed<br>Attrezzature<br>Ufficio | Autovetture   | Macchine<br>elettroniche | Piccola<br>Attrezzatura | TOTALE         |
|--|--------------------------------------|---------------|--------------------------|-------------------------|----------------|
| <b>Saldo all'inizio dell'esercizio</b> |                                      |               |                          |                         |                |
| Costo Storico                          | 99.109                               | 22.567        | 156.401                  | 397                     | 278.474        |
| Rivalutazioni                          |                                      |               |                          |                         |                |
| Svalutazioni                           |                                      |               |                          |                         |                |
| <b>Ammortamento</b>                    | <b>91.672</b>                        | <b>22.567</b> | <b>148.043</b>           | <b>397</b>              | <b>262.679</b> |
| <b>Totale</b>                          |                                      |               |                          |                         |                |
| <b>Variazioni dell'esercizio</b>       |                                      |               |                          |                         |                |
| Acquisizioni                           | 5.400                                | 11.615        |                          |                         | 17.015         |
| Rivalutazioni                          |                                      |               |                          |                         |                |
| Utilizzo fondo ammortamento            |                                      | 12.341        |                          |                         | 12.341         |
| Ammortamento                           |                                      |               |                          |                         |                |
| Alienazioni                            |                                      | 12.341        |                          |                         | 12.341         |
| Svalutazioni                           |                                      |               |                          |                         |                |
| Ammortamento                           | 2.222                                | 2.904         | 4.214                    |                         | 9.340          |
| Riclassificazioni                      |                                      |               |                          |                         |                |
| <b>Saldo fine esercizio</b>            |                                      |               |                          |                         |                |

**PATRIMONIO NETTO  
PROSPETTO RISERVE DISPONIBILI**

| DESCRIZIONE             | IMPOR TO  | POSSIBILITA' DI UTILIZZAZIONE | QUOTA DISPONIBILE |
|-------------------------|-----------|-------------------------------|-------------------|
| CAPITALE                | 7.746.750 |                               |                   |
| RISERVE DI UTILI:       |           |                               |                   |
| . RISERVA LEGALE        | 41.651    | B                             | —                 |
| . UTILE A NUOVO         | 580.037   | A B C                         | 580.037           |
| TOTALE                  |           |                               | 580.037           |
| QUOTA NON DISTRIBUIBILE |           |                               | —                 |
| RESIDUO DISTRIBUIBILE   |           |                               | 580.037           |

A = Riserva disponibile e non distribuibile (per aumento di capitale)

B = Riserva disponibile e non distribuibile (per copertura di perdite)

C = Riserva disponibile e non distribuibile (per distribuzione ai soci)

XV LEGISLATURA - DISEGNI DI LEGGE E RELAZIONI - DOCUMENTI

| S.p.A.<br>Ardemare      |  | BILANCIO GESTIONE IMMOBILI 1/1 - 31/12/2004<br>TUTTE LE GESTIONI | CASSA                |
|-------------------------|--|--|----------------------|
| GESTIONI                |  |  | TOTALI               |
| <b>III</b>              |  |  | <b>2.055.497,19</b>  |
| AMM. AL. 31 - 12 - 2003 |  |  | <b>2.866,68</b>      |
| AMM. AL. 31 - 12 - 2003 |  |  |                      |
| <b>IV</b>               |  |  | <b>28.783.174,78</b> |
| <b>IV</b>               |  |  | <b>5.635.065,31</b>  |
| <b>IV</b>               |  |  | <b>34.418.240,09</b> |
| <b>IV</b>               |  |  | <b>4.766.870,20</b>  |
| <b>IV</b>               |  |  | <b>1.401.711,83</b>  |
| <b>IV</b>               |  |  | <b>6.168.582,03</b>  |
| <b>IV</b>               |  |  | <b>24.016.304,58</b> |
| <b>IV</b>               |  |  | <b>4.233.353,48</b>  |
| <b>IV</b>               |  |  | <b>28.249.658,06</b> |
| <b>IV</b>               |  |  | <b>3.452.389,49</b>  |
| <b>IV</b>               |  |  | <b>582.623,51</b>    |
| <b>IV</b>               |  |  | <b>0,00</b>          |
| <b>IV</b>               |  |  | <b>4.035.013,00</b>  |
| <b>IV</b>               |  |  | <b>450.701,28</b>    |
| <b>IV</b>               |  |  | <b>188.242,19</b>    |
| <b>IV</b>               |  |  | <b>4.676,06</b>      |
| <b>IV</b>               |  |  | <b>35.096,30</b>     |
| <b>IV</b>               |  |  | <b>978.721,23</b>    |
| <b>IV</b>               |  |  | <b>1.657.439,06</b>  |
| <b>IV</b>               |  |  | <b>33.942.110,12</b> |
| <b>IV</b>               |  |  | <b>36.006.473,99</b> |
| <b>IV</b>               |  |  | <b>1.788.338,87</b>  |
| <b>IV</b>               |  |  | <b>828.620,73</b>    |
| <b>IV</b>               |  |  | <b>1.077.310,68</b>  |
| <b>IV</b>               |  |  | <b>540.252,04</b>    |
| <b>IV</b>               |  |  | <b>154.337,02</b>    |
| <b>IV</b>               |  |  | <b>4.388.859,34</b>  |
| <b>IV</b>               |  |  | <b>1.402.636,65</b>  |
| <b>IV</b>               |  |  | <b>99.480,38</b>     |
| <b>IV</b>               |  |  | <b>4.432.604,93</b>  |
| <b>IV</b>               |  |  | <b>60.106,29</b>     |
| <b>IV</b>               |  |  | <b>209.180,64</b>    |
| <b>IV</b>               |  |  | <b>56.596,59</b>     |
| <b>IV</b>               |  |  | <b>0,00</b>          |
| <b>IV</b>               |  |  | <b>3.659.609,71</b>  |
| <b>IV</b>               |  |  | <b>4.606.363,11</b>  |
| <b>IV</b>               |  |  | <b>13.024.461,27</b> |
| <b>IV</b>               |  |  | <b>18.915.437,64</b> |
| <b>IV</b>               |  |  | <b>30.132,96</b>     |
| <b>IV</b>               |  |  | <b>13.000.000,00</b> |
| <b>IV</b>               |  |  | <b>920.326,20</b>    |
| <b>IV</b>               |  |  | <b>32.865.896,80</b> |
| <b>IV</b>               |  |  | <b>8.788,32</b>      |
| <b>IV</b>               |  |  | <b>3.131.788,87</b>  |
| <b>IV</b>               |  |  | <b>36.006.473,99</b> |

*Handwritten signature and scribbles.*



# Deloitte.

Deloitte & Touche S.p.A.  
Via della Camilluccia, 589/A  
00135 Roma  
Italia

Tel: +39 06 367491  
Fax: +39 06 36749282  
www.deloitte.it

## RELAZIONE DELLA SOCIETÀ DI REVISIONE

**Ai Liquidatori della  
INPS Gestione Immobiliare IGEL S.p.A. in liquidazione**

1. Abbiamo svolto la revisione contabile del bilancio dell'INPS Gestione Immobiliare IGEL S.p.A. in liquidazione chiuso al 31 dicembre 2004, redatto ai sensi dell'art. 2490 del Codice Civile, che rappresenta un bilancio interinale rispetto al bilancio finale di liquidazione di cui all'art. 2492 del Codice Civile. La responsabilità della redazione del bilancio compete ai Liquidatori della Società. È nostra la responsabilità del giudizio professionale espresso sul bilancio e basato sulla revisione contabile. La presente relazione non è emessa ai sensi di legge, stante il fatto che l'INPS Gestione Immobiliare IGEL S.p.A. in liquidazione ha conferito l'incarico per il controllo contabile ex art. 2409-bis e successivi del Codice Civile ad altro soggetto, diverso dalla scrivente società di revisione.
2. Il nostro esame è stato condotto secondo gli statuiti principi di revisione. In conformità ai predetti principi, la revisione è stata pianificata e svolta al fine di acquisire ogni elemento necessario per accertare se il bilancio sia viziato da errori significativi e se risulti, nel suo complesso, attendibile. Il procedimento di revisione comprende l'esame, sulla base di verifiche a campione, degli elementi probativi a supporto dei saldi e delle informazioni contenuti nel bilancio, nonché la valutazione dell'adeguatezza e della correttezza dei criteri contabili utilizzati e della ragionevolezza delle stime effettuate dai Liquidatori. Riteniamo che il lavoro svolto fornisca una ragionevole base per l'espressione del nostro giudizio professionale. Ad integrazione di quanto sopra indicato, poiché per effetto dello stato di liquidazione è venuto meno il postulato della continuità aziendale su cui si basano alcuni principi di redazione del bilancio ed esistono obiettive incertezze in relazione alla realizzazione dell'attivo, all'insorgenza di eventuali altri oneri di liquidazione oltre che al sopravvenire di eventuali plusvalenze, per l'espressione del nostro giudizio abbiamo fatto riferimento ai criteri di valutazione adottati dai Liquidatori nelle circostanze ed illustrati nella nota integrativa al bilancio. Il suddetto esame non consente quindi di escludere che gli azionisti debbano procedere all'immissione di ulteriori somme necessarie per il pagamento di tutti i debiti sociali. Tale accertamento costituisce potere esclusivo dei Liquidatori e pertanto il mandante conferito ed esula da tale valutazione.

Per il giudizio relativo al bilancio dell'esercizio precedente, i cui dati sono presentati a fini comparativi secondo quanto richiesto dalla legge, si fa riferimento alla relazione da noi emessa in data 13 aprile 2004.


Ancora Bari Bergamo Bologna Brescia Cagliari Firenze Genova Milano Napoli Padova Parma Roma  
Torino Treviso Verona Vicenza

Member of  
Deloitte Touche Tohmatsu

Sede Legale: Via Tortona, 25 - 20144 Milano  
Capitale Sociale: sottoscritto e versato Euro 10.327.590,00 - deliberato Euro 10.850.000,00  
Partita IVA/Codice Fiscale/registro delle imprese Milano n. 03042960166 - R.E.A. Milano n. 1720237

3. A nostro giudizio, il bilancio dell'INPS Gestione Immobiliare IGEL S.p.A. in liquidazione al 31 dicembre 2004 è conforme alle norme che ne disciplinano i criteri di redazione per effetto dell'adozione dei principi e dei criteri, analiticamente descritti nella nota integrativa, necessari per riflettere lo stato di liquidazione della Società; esso pertanto è redatto con chiarezza e rappresenta in modo veritiero e corretto la situazione patrimoniale e finanziaria ed il risultato economico della Società.
4. Per una migliore comprensione del bilancio interinale di liquidazione si richiama l'attenzione sulla seguente informativa:
  - la Società, per effetto dell'art. 14 del D. Lgs. n. 104 del 16 dicembre 1996, è stata posta in liquidazione dal 31 dicembre 1996. L'attività di gestione del patrimonio immobiliare dell'INPS – Istituto Nazionale della Previdenza Sociale svolta in base alla Convenzione stipulata con tale Istituto, è tuttavia proseguita in regime di "prorogatio" anche successivamente alla scadenza della convenzione stessa.  
Gli ammontari del bilancio finale di liquidazione dipendono dalla definizione dei rapporti in essere con l'INPS e dalla predisposizione di un piano di liquidazione della Società basata sui tempi di cessazione effettiva delle attività di gestione attualmente non prevedibili.
  - Il bilancio interinale di liquidazione al 31 dicembre 2004 include, nella voce crediti verso impresa controllante, l'importo di Euro 581 mila nei confronti dell'INPS – Istituto Nazionale di Previdenza Sociale, relativo ai compensi per l'attività svolta dalla Società, ai sensi dell'art. 10 della Convenzione stipulata con l'INPS, negli esercizi 1992 e 1993. I Liquidatori della IGEL S.p.A. hanno impugnato la sentenza con la quale il Tribunale di Roma ha rigettato l'istanza proposta dall'Istituto per il rimborso di Euro 818 mila già pagati dall'INPS e da quest'ultimo successivamente ritenuti non dovuti, e respinto la domanda della Società mirante ad ottenere il pagamento del credito in oggetto. Confidando nella validità dell'interpretazione data della Convenzione ed in una positiva definizione del contenzioso, i Liquidatori della Società hanno ritenuto di non dover apportare alcuna rettifica ai valori in bilancio.

DELOITTE & TOUCHE S.p.A.



Giovanni Cherubini  
Socio

Roma, 22 aprile 2005



- **Bilancio di esercizio al 31 dicembre 2004 dell'ITALIA PREVIDENZA – Società italiana di servizi per la previdenza integrativa – S.I.S.P.I. S.p.A.**



**RELAZIONE DEL COLLEGIO DEI SINDACI SUL BILANCIO  
AL 31 DICEMBRE 2004 ai sensi dell'art. 2429 Codice Civile**

Signori Azionisti,

il progetto di bilancio dell' esercizio sociale chiuso al 31 dicembre 2004, che il Consiglio di Amministrazione Vi presenta per l'approvazione, si e' chiuso con un utile netto di esercizio pari a Euro 70.639.

\*\*\*\*\*

Il progetto di bilancio ci e' stato consegnato al termine della riunione del Consiglio di Amministrazione del 30 marzo 2005.

Abbiamo esaminato il progetto di bilancio della società redatto dagli Amministratori in forma abbreviata ai sensi di legge, constatando che nella formulazione gli Amministratori hanno rispettato il disposto del Codice Civile, come modificato dal D.Lgs. 6/2003 (riforma del diritto societario).

\*\*\*\*\*

La nota integrativa rispetta nel contenuto il disposto degli artt. 2427 e 2435-bis del Codice Civile e fornisce un'adeguata informativa sulla situazione della società e sull'andamento della gestione.

\*\*\*\*\*

Il bilancio è sottoposto a revisione da parte della RSM Ria & Partners S.p.A. che, con nota del 7 aprile 2005, indirizzata al Consiglio di Amministrazione, dopo aver indicato gli importi significativi del bilancio, ha dichiarato di emettere la relazione di competenza nei termini previsti, subordinatamente all'esito delle verifiche contabili e documentali tuttora in corso.

\*\*\*\*\*

**Controllo contabile ex art. 2409-bis cod.civ.**

Ai sensi dello statuto sociale e nel rispetto della disciplina introdotta dal citato D.Lgs. 6/2003 il controllo contabile è attribuito al Collegio sindacale.

Nell'ambito dell'attività di controllo contabile abbiamo verificato, nel corso dell'esercizio e con la prescritta periodicità, la regolare tenuta della contabilità sociale e la corretta rilevazione nelle scritture contabili dei fatti di gestione.

Per quanto rientra nella nostra competenza in merito alla formazione del bilancio di esercizio, a seguito dei controlli esperiti, attestiamo che:

- le singole voci che compongono lo stato patrimoniale ed il conto economico, supportate dalle informazioni esposte nella nota integrativa, corrispondono alle risultanze delle scritture contabili; le verifiche di conformità del bilancio sono state effettuate su un numero sufficienti di voci e sottovoci sulla base della criticità della vita aziendale e della significatività numerica del bilancio, che consente di poter esprimere un giudizio di correttezza sostanziale;
- la valutazione delle voci di bilancio e' stata fatta ispirandosi ai criteri generali di prudenza e di competenza, nella prospettiva della continuazione dell'attività nonché tenendo conto della funzione economica dell'elemento dell'attivo o del passivo considerato;
- gli Amministratori non hanno derogato alle norme di legge ai sensi dell'art. 2423 Codice civile;
- i principi contabili adottati sono adeguati in relazione all'attività ed alle operazioni poste in essere dalla società;
- i criteri adottati dagli amministratori per la valutazione degli elementi dell'attivo e del passivo sono conformi alle disposizioni dell'art. 2426 del Codice civile ed alla normativa vigente;
- sono state rispettate le norme di legge inerenti la formazione e l'impostazione dello stato patrimoniale e del conto economico corredati dall'informazione contenuta nella nota integrativa; lo schema di bilancio adottato ed i principi contabili, descritti nella nota integrativa, è conforme alle norme di legge ed adeguato in relazione all'attività della società;
- il bilancio risponde ai fatti ed alle informazioni di cui il Collegio Sindacale e' venuto a conoscenza nell'ambito dell'esercizio dei suoi doveri di vigilanza e dei suoi poteri di controllo ed ispezione;
- le informazioni richieste dall'art. 2428 n° 3 e 4 del Codice Civile sono state fornite ai sensi dell' art. 2435-bis del Codice Civile nella nota integrativa che e' coerente con i dati e le risultanze del bilancio; essa fornisce un'ampia informativa sull'attività della società.

\*\*\*\*\*

In particolare, segnaliamo:

- di aver espresso il nostro consenso, ai sensi dell'art. 2426 Codice Civile, punto 5, all'iscrizione nell'attivo dello stato patrimoniale di costi di impianto ed ampliamento per Euro 2.425,60 ;
- le immobilizzazioni immateriali, sono state iscritte nell'attivo dello stato patrimoniale per la parte giudicata di utilità pluriennale, al netto degli ammortamenti, calcolati sulla base di una prudente valutazione della utilità futura , come meglio precisato nella nota integrativa. Trattasi di costi effettivamente sostenuti, distintamente identificati ed attendibilmente quantificati, che non esauriscono la loro utilità in un solo periodo, ma manifestano una capacità di produrre benefici economici futuri;
- sono state iscritte imposte anticipate in relazione ai compensi del Consiglio di Amministrazione non erogati nell'anno.

Nella nostra attività di controllo del bilancio abbiamo fatto riferimento alle norme di legge che disciplinano il bilancio di esercizio, interpretate ed integrate dai Principi contabili e dai Principi professionali applicabili al controllo contabile enunciati dai Consigli Nazionali dei Dottori Commercialisti e dei Ragionieri.

\*\*\*\*\*

#### **Controllo sull'amministrazione ex art. 2403 cod. civ.**

L'attività di vigilanza e' stata da noi svolta nel corso dell'esercizio secondo i Principi di comportamento del Collegio Sindacale enunciati dai Consigli Nazionali dei Dottori Commercialisti e dei Ragionieri.

Abbiamo proceduto alla vigilanza sul rispetto dei principi di corretta amministrazione ed alla vigilanza sull'osservanza delle norme legislative, regolamentari, dell'atto costitutivo e dello statuto, partecipando alle riunioni dell'assemblea e del consiglio di amministrazione ed effettuando le verifiche ai sensi degli articoli 2403, 2403 bis e 2404 Codice Civile.

Sulla base di tali controlli, diamo atto che l'amministrazione della società si e' svolta nel rispetto delle norme di legge e di statuto, che la contabilità e' stata regolarmente tenuta e che il sistema amministrativo contabile é adeguato ed affidabile nel rappresentare correttamente i fatti di gestione.

Abbiamo ottenuto dagli Amministratori durante le riunioni svolte informazioni sul generale andamento della gestione e sulla sua prevedibile evoluzione, nonché sulle operazioni di maggiore rilievo, per le loro dimensioni o caratteristiche, effettuate dalla Società e possiamo ragionevolmente assicurare che le azioni poste in essere sono conformi alla legge ed allo statuto sociale e non sono manifestamente imprudenti, azzardate, in potenziale conflitto di interesse o in contrasto con le delibere assunte dall'assemblea dei soci o tali da compromettere l'integrità del patrimonio sociale.

Abbiamo acquisito conoscenza e vigilato sull'adeguatezza dell'assetto organizzativo della Società, anche tramite la raccolta di informazioni dai responsabili delle funzioni, e a tale riguardo non abbiamo osservazioni particolari da riferire.

Non sono pervenute denunce ex art. 2408 del Codice Civile.

Nel corso dell'attività di vigilanza, come sopra descritta, non sono emersi ulteriori fatti significativi tali da richiederne la menzione nella presente relazione.

Abbiamo esaminato il bilancio d'esercizio chiuso al 31 dicembre 2004, in merito al quale riferiamo quanto segue.

Lo stato patrimoniale della Società evidenzia un utile dell'esercizio, al netto delle imposte, di € 70.639 e si riassume nei seguenti valori:



|  |                |
|--|----------------|
| <b>Attivo</b>  |                |
| Immobilizzazioni   | 34.975         |
| Attivo Circolante  | 670.084        |
| Ratei e risconti   | 2.126          |
| <b>Totale Attivo</b>   | <b>707.185</b> |
| <br>   |                |
| <b>Passivo</b>   |                |
| Patrimonio netto   | 499.277        |
| Utile d'esercizio  | 70.639         |
| Fondi per rischi ed oneri  | 0              |
| Fondo TFR  | 6.049          |
| Debiti   | 130.336        |
| Ratei e risconti   | 884            |
| <b>Totale Passivo</b>  | <b>707.185</b> |
| <br>   |                |
| <b>Conto economico</b>   |                |
| Valore della produzione  | 550.139        |
| Costi della produzione   | 426.657        |
| <b>Differenza tra valore e costi di produzione</b>                     | <b>123.482</b> |
| Proventi ed oneri finanziari   | 7.348          |
| Proventi ed oneri straordinari   | 1080           |
| <b>Risultato prima delle imposte</b>                                   | <b>107.560</b> |
| Imposte sul reddito dell'esercizio (correnti, differite ed anticipate) | -61.271        |
| <b>Utile dell'esercizio</b>  | <b>70.639</b>  |

Lo stato patrimoniale ed il conto economico presentano a fini comparativi i valori dell'esercizio precedente.

\*\*\*\*\*

A nostro giudizio il sopramenzionato bilancio, nel suo complesso, è stato redatto con chiarezza e rappresenta in modo veritiero e corretto la situazione

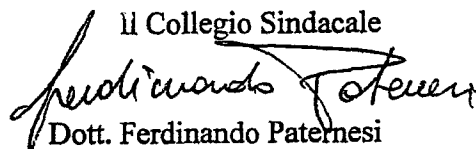
patrimoniale e finanziaria ed il risultato economico della società ITALIA PREVIDENZA – Società Italiana di Servizi per la Previdenza Integrativa S.P.A per l'esercizio chiuso al 31 dicembre 2004, in conformità alle norme che disciplinano il bilancio d'esercizio..

Esprimiamo pertanto parere favorevole alla sua approvazione, nonché, alla proposta degli amministratori in merito alla destinazione dell'utile di esercizio.


\*\*\*\*\*

Roma, 11 aprile 2005


Il Collegio Sindacale



Dott. Ferdinando Paternesi



Dott. Domenico Romano Penna



Dott. Maria Cristina Moretti

Reg. Imp. 06553251007  
Rea 975137**ITALIA PREVIDENZA - SOCIETA' ITALIANA DI SERVIZI P**

Sede in VIA CARLO SPINOLA 11 - 00154 ROMA (RM) Capitale sociale Euro 500.000,00 i.v.

**Bilancio al 31/12/2004**

| <b>Stato patrimoniale attivo</b>  | <b>31/12/2004</b> | <b>31/12/2003</b> |
|---|-------------------|-------------------|
| <b>A) Crediti verso soci per versamenti ancora dovuti</b><br>(di cui già richiamati ) |                   |                   |
| <b>B) Immobilizzazioni</b>  |                   |                   |
| <b>I. Immateriali</b>   | 37.302            |                   |
| - (Ammortamenti)  | 7.460             |                   |
| - (Svalutazioni)  |                   | 29.842            |
| <b>II. Materiali</b>  | 5.703             |                   |
| - (Ammortamenti)  | 570               |                   |
| - (Svalutazioni)  |                   | 5.133             |
| <b>III. Finanziarie</b>   |                   |                   |
| - (Svalutazioni)  |                   |                   |
| <b>Totale Immobilizzazioni</b>  |                   | <b>34.975</b>     |
| <b>C) Attivo circolante</b>   |                   |                   |
| <b>I. Rimanenze</b>   |                   |                   |
| <b>II. Crediti</b>  |                   |                   |
| - entro 12 mesi   | 149.472           | 190.261           |
| - oltre 12 mesi   |                   |                   |
| <b>III. Attività finanziarie che non costituiscono immobilizzazioni</b>               |                   | 149.472           |
| <b>IV. Disponibilità liquide</b>  |                   | 190.261           |
| <b>Totale attivo circolante</b>   |                   | <b>670.084</b>    |
| <b>D) Ratei e risconti</b>  |                   | 2.126             |
| <b>Totale attivo</b>  |                   | <b>628.399</b>    |
|   |                   | <b>707.185</b>    |
|   |                   | <b>628.717</b>    |

| <b>Stato patrimoniale passivo</b>                         | <b>31/12/2004</b> | <b>31/12/2003</b> |
|---|-------------------|-------------------|
| <b>A) Patrimonio netto</b>                                |                   |                   |
| <i>I. Capitale</i>  | 500.000           | 500.000           |
| <i>II. Riserva da sovrapprezzo delle azioni</i>           |                   |                   |
| <i>III. Riserva di rivalutazione</i>                      |                   |                   |
| <i>IV. Riserva legale</i>                                 | 9.082             |                   |
| <i>V. Riserve statutarie</i>                              |                   |                   |
| <i>VI. Riserva per azioni proprie in portafoglio</i>      |                   |                   |
| <i>VII. Altre riserve</i>                                 | 2                 |                   |
| <i>VIII. Utili (perdite) portati a nuovo</i>              | (9.807)           | (182.369)         |
| <i>IX. Utile d'esercizio</i>                              | 70.639            | 181.645           |
| <b>Totale patrimonio netto</b>                            | <b>569.916</b>    | <b>499.276</b>    |
| <b>B) Fondi per rischi e oneri</b>                        |                   |                   |
| <b>C) Trattamento fine rapporto di lavoro subordinato</b> | <b>6.049</b>      | <b>1.782</b>      |
| <b>D) Debiti</b>  |                   |                   |
| - entro 12 mesi   | 130.336           | 126.009           |
| - oltre 12 mesi   |                   |                   |
|   | <b>130.336</b>    | <b>126.009</b>    |
| <b>E) Ratei e risconti</b>                                | <b>884</b>        | <b>1.650</b>      |
| <b>Totale passivo</b>                                     | <b>707.185</b>    | <b>628.717</b>    |

| <b>Conto economico</b>  |        | <b>31/12/2004</b> | <b>31/12/2003</b> |
|---|--------|-------------------|-------------------|
| <b>A) Valore della produzione</b>   |        |                   |                   |
| 1) Ricavi delle vendite e delle prestazioni   |        | 550.139           | 645.981           |
| 2) Variazione delle rimanenze di prodotti in lavorazione, semilavorati e finiti           |        |                   |                   |
| 3) Variazioni dei lavori in corso su ordinazione  |        |                   |                   |
| 4) Incrementi di immobilizzazioni per lavori interni                                      |        |                   |                   |
| 5) Altri ricavi e proventi:   |        |                   |                   |
| <b>Totale valore della produzione</b>   |        | <b>550.139</b>    | <b>645.981</b>    |
| <b>B) Costi della produzione</b>  |        |                   |                   |
| 6) Per materie prime, sussidiarie, di consumo e di merci                                  |        | 10.298            | 1.215             |
| 7) Per servizi  |        | 275.972           | 376.559           |
| 8) Per godimento di beni di terzi   |        | 44.297            | 41.651            |
| 9) Per il personale   |        |                   |                   |
| a) Salari e stipendi  | 61.715 |                   | 25.941            |
| b) Oneri sociali  | 18.794 |                   | 8.210             |
| c) Trattamento di fine rapporto   | 4.272  |                   | 1.782             |
|   |        | 84.781            | 35.933            |
| 10) Ammortamenti e svalutazioni   |        |                   |                   |
| a) Ammortamento delle immobilizzazioni immateriali  | 7.460  |                   |                   |
| b) Ammortamento delle immobilizzazioni materiali  | 570    |                   |                   |
| d) Svalutazioni dei crediti compresi nell'attivo circolante e delle disponibilità liquide |        |                   | 898               |
|   |        | 8.030             | 898               |
| 11) Variazioni delle rimanenze di materie prime, sussidiarie, di consumo e merci          |        |                   |                   |
| 12) Accantonamento per rischi   |        |                   |                   |
| 13) Altri accantonamenti  |        |                   |                   |
| 14) Oneri diversi di gestione   |        | 3.279             | 1.605             |
| <b>Totale costi della produzione</b>  |        | <b>426.657</b>    | <b>457.861</b>    |
| <b>Differenza tra valore e costi di produzione (A-B)</b>                                  |        | <b>123.482</b>    | <b>188.120</b>    |
| <b>C) Proventi e oneri finanziari</b>   |        |                   |                   |
| 15) Proventi da partecipazioni:   |        |                   |                   |
| 16) Altri proventi finanziari:  |        |                   |                   |
| d) proventi diversi dai precedenti:   |        |                   |                   |
| - altri   | 7.408  |                   | 2.861             |
|   |        | 7.408             | 2.861             |
| 17) Interessi e altri oneri finanziari:   |        |                   |                   |
| - altri   | 60     |                   |                   |
|   |        | 60                |                   |
| 17-bis) utili e perdite su cambi  |        |                   |                   |
| <b>Totale proventi e oneri finanziari</b>   |        | <b>7.348</b>      | <b>2.861</b>      |

**D) Rettifiche di valore di attività finanziarie**

18) Rivalutazioni:

\_\_\_\_\_

19) Svalutazioni:

\_\_\_\_\_

**Totale rettifiche di valore di attività finanziarie****E) Proventi e oneri straordinari**

20) Proventi:

- varie

2.782

2.782

10.647

10.647

21) Oneri:

- imposte esercizi precedenti

- varie

1.702

1.702

86

86

**Totale delle partite straordinarie**

1.080

10.561

**Risultato prima delle imposte (A-B±C±D±E)**

131.910

201.542

22) Imposte sul reddito dell'esercizio, correnti, differite e anticipate

a) Imposte correnti

62.676

19.897

b) Imposte differite (anticipate)

(1.405)

61.271


19.897

23) Utile (Perdita) dell'esercizio

70.639

181.645

Presidente del Consiglio di Amministrazione  
IALONGO GIOVANNI



Reg. Imp. 06553251007  
Rea 975137

## **ITALIA PREVIDENZA – Società Italiana di Servizi per la Previdenza Integrativa per Azioni**

Sede in Via Carlo Spinola 11 - 00154 ROMA (RM) Capitale sociale Euro 500.000,00 i.v.

### **Nota integrativa al bilancio chiuso il 31/12/2004**

Il presente bilancio è stato redatto in forma abbreviata in quanto sussistono i requisiti di cui all'art. 2435 bis, 1° comma del Codice civile; non è stata pertanto redatta la Relazione sulla gestione. A completamento della doverosa informazione si precisa in questa sede che ai sensi dell'art. 2428 punti 3) e 4) C.C. non esistono né azioni proprie né azioni o quote di società controllanti possedute dalla società anche per tramite di società fiduciaria o per interposta persona e che né azioni proprie né azioni o quote di società controllanti sono state acquistate e / o alienate dalla società, nel corso dell'esercizio, anche per tramite di società fiduciaria o per interposta persona.

#### **Criteri di valutazione**

I criteri utilizzati nella formazione del bilancio chiuso al 31/12/2004 non si discostano dai medesimi utilizzati per la formazione del bilancio del precedente esercizio, in particolare nelle valutazioni e nella continuità dei medesimi principi.

La valutazione delle voci di bilancio è stata fatta ispirandosi a criteri generali di prudenza e competenza nella prospettiva della continuazione dell'attività.

L'applicazione del principio di prudenza ha comportato la valutazione individuale degli elementi componenti le singole poste o voci delle attività o passività, per evitare compensi tra perdite che dovevano essere riconosciute e profitti da non riconoscere in quanto non realizzati.

In ottemperanza al principio di competenza, l'effetto delle operazioni e degli altri eventi è stato rilevato contabilmente ed attribuito all'esercizio al quale tali operazioni ed eventi si riferiscono, e non a quello in cui si concretizzano i relativi movimenti di numerario (incassi e pagamenti).

La continuità di applicazione dei criteri di valutazione nel tempo rappresenta elemento necessario ai fini della comparabilità dei bilanci della società nei vari esercizi.

La valutazione tenendo conto della funzione economica dell'elemento dell'attivo o del passivo considerato che esprime il principio della prevalenza della sostanza sulla forma - obbligatoria laddove non espressamente in contrasto con altre norme specifiche sul bilancio - consente la rappresentazione delle operazioni secondo la realtà economica sottostante gli aspetti formali.

In particolare, i criteri di valutazione adottati nella formazione del bilancio sono stati i seguenti.

**Immobilizzazioni***Immateriali*

Sono iscritte al costo storico di acquisizione ed esposte al netto degli ammortamenti effettuati nel corso degli esercizi e imputati direttamente alle singole voci.

I costi di impianto e di ampliamento sono stati iscritti nell'attivo con il consenso del Collegio sindacale e sono ammortizzati in un periodo di cinque esercizi.

Le licenze, concessioni e marchi sono ammortizzati con una aliquota annua del 20%.

*Materiali*

Sono iscritte al costo di acquisto e rettifiche dai corrispondenti fondi di ammortamento.

Nel valore di iscrizione in bilancio si è tenuto conto degli oneri accessori e dei costi sostenuti per l'utilizzo dell'immobilizzazione, portando a riduzione del costo gli sconti commerciali e gli sconti cassa di ammontare rilevante.

Le quote di ammortamento, imputate a conto economico, sono state calcolate attesi l'utilizzo, la destinazione e la durata economico-tecnica dei cespiti, sulla base del criterio della residua possibilità di utilizzazione, criterio che abbiamo ritenuto ben rappresentato dalle seguenti aliquote, ridotte alla metà nell'esercizio di entrata in funzione del bene:

- altri beni: 20%

Non sono state effettuate rivalutazioni discrezionali o volontarie e le valutazioni effettuate trovano il loro limite massimo nel valore d'uso, oggettivamente determinato, dell'immobilizzazione stessa.

**Crediti**

Sono esposti al valore nominale in quanto completamente esigibili, stante l'incasso integrale avvenuto nel primo bimestre 2005.

**Debiti**

Sono rilevati al loro valore nominale, modificato in occasione di resi o di rettifiche di fatturazione.

**Ratei e risconti**

Sono stati determinati secondo il criterio dell'effettiva competenza temporale dell'esercizio.

**Fondo TFR**

Rappresenta l'effettivo debito maturato verso i dipendenti in conformità di legge e dei contratti di lavoro vigenti, considerando ogni forma di remunerazione avente carattere continuativo.

Il fondo corrisponde al totale delle singole indennità maturate a favore dei dipendenti alla data di chiusura del bilancio, al netto degli acconti erogati, ed è pari a quanto si sarebbe dovuto corrispondere ai dipendenti nell'ipotesi di cessazione del rapporto di lavoro in tale data.





I crediti verso clienti sono costituiti dalle fatture da emettere.

I crediti tributari si riferiscono al credito IRAP del 2004 per euro 1.623 ed al credito Iva annuale pari ad euro 14.344.

Le imposte anticipate per euro 1.405 sono relative a differenze temporanee deducibili, per una descrizione delle quali si rinvia al relativo paragrafo nell'ultima parte della presente nota integrativa.

Il fondo svalutazione crediti ha subito, nel corso dell'esercizio, le seguenti movimentazioni:

| Descrizione              | F.do svalutazione<br>ex art. 2426<br>Codice civile | F.do svalutazione ex art. 106<br>D.P.R. 917/1986 | Totale |
|--------------------------|--|--|--------|
| Saldo al 31/12/2003      | 898  |  | 898    |
| Utilizzo nell'esercizio  | (898)  |  | (898)  |
| Accantonamento esercizio |  |  |        |
| Saldo al 31/12/2004      | 0  |  | 0      |

La ripartizione dei crediti al 31/12/2004 secondo area geografica è riportata nella tabella seguente.

| Crediti per<br>Area<br>Geografica | V / clienti | V<br>/Controllate | V / collegate | V/<br>controllanti | V / altri | Totale  |
|-----------------------------------|-------------|-------------------|---------------|--------------------|-----------|---------|
| Italia                            | 132.100     |                   |               |                    |           | 132.100 |
| Totale                            | 132.100     |                   |               |                    |           | 132.100 |

#### IV. Disponibilità liquide

|                                | Saldo al 31/12/2004 | Saldo al 31/12/2003 | Variazioni |
|--------------------------------|---------------------|---------------------|------------|
|                                | 520.612             | 438.138             | 82.474     |
| Descrizione                    | 31/12/2004          | 31/12/2003          |            |
| Depositi bancari e postali     | 519.620             | 438.107             |            |
| Denaro e altri valori in cassa | 992                 | 30                  |            |
| Arrotondamento                 |                     | 1                   |            |
|                                | 520.612             | 438.138             |            |

Il saldo rappresenta le disponibilità liquide e l'esistenza di numerario e di valori alla data di chiusura dell'esercizio.

#### D) Ratei e risconti

|  | Saldo al 31/12/2004 | Saldo al 31/12/2003 | Variazioni |
|--|---------------------|---------------------|------------|
|  | 2.126               | 318                 | 1.808      |

Misurano proventi e oneri la cui competenza è anticipata o posticipata rispetto alla manifestazione numeraria e/o documentale; essi prescindono dalla data di pagamento o riscossione dei relativi proventi e oneri, comuni a due o più esercizi e ripartibili in ragione del tempo.

La voce è costituita principalmente dai risconti attivi riferiti alle utenze telefoniche.

**PASSIVITÀ****A) Patrimonio netto**

|  | Saldo al 31/12/2004<br>569.916 | Saldo al 31/12/2003<br>499.276 |            |                | Variazioni<br>70.640 |
|--|--------------------------------|--------------------------------|------------|----------------|----------------------|
| Descrizione                                      | 31/12/2003                     | Incrementi                     | Decrementi | 31/12/2004     |                      |
| Capitale   | 500.000                        |                                |            | 500.000        |                      |
| Riserva legale                                   |                                |                                | (9.082)    | 9.082          |                      |
| Riserva per conversione / arrotondamento in Euro | (1)                            |                                | (3)        | 2              |                      |
| Utili (perdite) portati a nuovo                  | (182.369)                      |                                | (172.562)  | (9.807)        |                      |
| Utile (perdita) dell'esercizio                   | 181.646                        | 70.639                         | 181.646    | 70.639         |                      |
| <b>Totale</b>                                    | <b>499.276</b>                 | <b>70.639</b>                  |            | <b>569.916</b> |                      |

Nella tabella che segue si dettagliano i movimenti nel patrimonio netto:

|  | Capitale sociale | Riserva legale | Utili (perdite) a nuovo | Altre riserve | Risultato d'esercizio | Totale         |
|--|------------------|----------------|-------------------------|---------------|-----------------------|----------------|
| All'inizio dell'esercizio precedente           | 500.000          |                | (182.369)               |               |                       |                |
| Risultato dell'esercizio precedente            |                  |                |                         | (1)           | 181.646               |                |
| <b>Alla chiusura dell'esercizio precedente</b> | <b>500.000</b>   |                | <b>(182.369)</b>        | <b>(1)</b>    | <b>181.646</b>        | <b>499.276</b> |
| Destinazione del risultato dell'esercizio      |                  | 9.082          | 172.562                 | 2             | (181.646)             |                |
| - altre destinazioni                           |                  |                |                         | 1             |                       |                |
| Risultato dell'esercizio corrente              |                  |                |                         |               | 70.639                |                |
| <b>Alla chiusura dell'esercizio corrente</b>   | <b>500.000</b>   | <b>9.082</b>   | <b>(9.807)</b>          | <b>2</b>      | <b>70.639</b>         | <b>569.916</b> |

Il capitale sociale è così composto.

| Azioni/Quote     | Numero    | Valore nominale in Euro |
|------------------|-----------|-------------------------|
| Azioni Ordinarie | 20        | 25.000,00               |
| <b>Totale</b>    | <b>20</b> | <b>25.000,00</b>        |

Le poste del patrimonio netto sono così distinte secondo l'origine, la possibilità di utilizzazione, la distribuibilità e l'avvenuta utilizzazione nei tre esercizi precedenti

| Natura / Descrizione            | Importo | Possibilità utilizzo (*) | Quota disponibile | Utilizzazioni eff. Nei 3 es. prec. Per copert. Perdite | Utilizzazioni eff. Nei 3 es. prec. Per altre ragioni |
|---------------------------------|---------|--------------------------|-------------------|--|--|
| Capitale                        | 500.000 | B                        |                   |  |  |
| Riserva legale                  | 9.082   | B                        |                   |  |  |
| Altre riserve                   | 2       | A, B, C                  |                   |  |  |
| Utili (perdite) portati a nuovo | (9.807) |                          |                   |  |  |
| <b>Totale</b>                   |         |                          |                   |  |  |

Quota non distribuibile

Residua quota distribuibile

(\*) A: per aumento di capitale; B: per copertura perdite; C: per distribuzione ai soci

In conformità con quanto disposto dal principio contabile n. 28 sul Patrimonio netto, si forniscono le seguenti informazioni complementari:

c) Utile per azione:  $70.639 / 20 = 3.531,95$ .

**C) Trattamento di fine rapporto di lavoro subordinato**

|  | Saldo al 31/12/2004<br>6.049 | Saldo al 31/12/2003<br>1.782 | Variazioni<br>4.267 |
|--|------------------------------|------------------------------|---------------------|
|--|------------------------------|------------------------------|---------------------|

La variazione è così costituita:

| Variazioni                 | 31/12/2003 | Incrementi | Decrementi | 31/12/2004 |
|----------------------------|------------|------------|------------|------------|
| TFR, movimenti del periodo | 1.782      | 4.272      | 5          | 6.049      |

Il fondo accantonato rappresenta l'effettivo debito della società al 31/12/2004 verso i dipendenti in forza a tale data, al netto degli anticipi corrisposti.

## D) Debiti

| Saldo al 31/12/2004 | Saldo al 31/12/2003 | Variazioni |
|---------------------|---------------------|------------|
| 130.336             | 126.009             | 4.327      |

I debiti sono valutati al loro valore nominale e la scadenza degli stessi è così suddivisa.

| Descrizione                         | Entro<br>12 mesi | Oltre<br>12 mesi | Oltre<br>5 anni | Totale         |
|-------------------------------------|------------------|------------------|-----------------|----------------|
| Debiti verso fornitori              | 70.488           |                  |                 | 70.488         |
| Debiti tributari                    | 52.854           |                  |                 | 52.854         |
| Debiti verso istituti di previdenza | 6.994            |                  |                 | 6.994          |
|                                     | <b>130.336</b>   |                  |                 | <b>130.336</b> |

I "Debiti verso fornitori" sono iscritti al netto degli sconti commerciali; gli sconti cassa sono invece rilevati al momento del pagamento. Il valore nominale di tali debiti è stato rettificato, in occasione di resi o abbuoni (rettifiche di fatturazione), nella misura corrispondente all'ammontare definito con la controparte.

La voce "Debiti tributari" accoglie solo le passività per imposte certe e determinate.

Nella voce debiti tributari sono iscritti debiti per imposta IRES pari ad euro 41.853, al netto degli acconti versati nel corso dell'esercizio per euro 1.737 e delle ritenute d'acconto subite pari ad euro 2.000 e debiti verso l'Erario per ritenute IRPEF operate pari ad euro 11.001.

La principale variazione nella consistenza della voce "Debiti tributari" è dovuta al maggior debito per IRES rispetto all'esercizio 2003, infatti nel precedente esercizio la società ha potuto utilizzare le perdite fiscali pregresse, con un rilevante abbattimento della base imponibile.

La ripartizione dei Debiti al 31/12/04 secondo area geografica è riportata nella tabella seguente.

| Debiti per Area Geografica | V / fornitori | V / Controllate | V / Collegate | V / Controllanti | V / Altri | Totale        |
|----------------------------|---------------|-----------------|---------------|------------------|-----------|---------------|
| Italia                     | 70.488        |                 |               |                  |           | 70.488        |
| <b>Totale</b>              | <b>70.488</b> |                 |               |                  |           | <b>70.488</b> |

**E) Ratei e risconti**

|                     |                     |            |
|---------------------|---------------------|------------|
| Saldo al 31/12/2004 | Saldo al 31/12/2003 | Variazioni |
| 884                 | 1.650               | (766)      |

Rappresentano le partite di collegamento dell'esercizio conteggiate col criterio della competenza temporale.

**CONTO ECONOMICO****A) Valore della produzione**

|                     |                     |            |
|---------------------|---------------------|------------|
| Saldo al 31/12/2004 | Saldo al 31/12/2003 | Variazioni |
| 550.139             | 645.981             | (95.842)   |

| Descrizione                  | 31/12/2004 | 31/12/2003 | Variazioni |
|------------------------------|------------|------------|------------|
| Ricavi vendite e prestazioni | 550.139    | 645.981    | (95.842)   |
| Altri ricavi e proventi      |            |            |            |
|                              | 550.139    | 645.981    | (95.842)   |

**B) Costi della produzione**

|                     |                     |            |
|---------------------|---------------------|------------|
| Saldo al 31/12/2004 | Saldo al 31/12/2003 | Variazioni |
| 426.657             | 457.861             | (31.204)   |

| Descrizione   | 31/12/2004 | 31/12/2003 | Variazioni |
|---|------------|------------|------------|
| Per materie prime, sussidiarie, di consumo e di merci | 10.298     | 1.215      | 9.083      |
| Per servizi   | 275.972    | 376.559    | (100.587)  |
| Per godimento di beni di terzi                        | 44.297     | 41.651     | 2.646      |
| Per il personale                                      | 84.781     | 35.933     | 48.848     |
| Ammortamenti e svalutazioni                           | 8.030      | 898        | 7.132      |
| Oneri diversi di gestione                             | 3.279      | 1.605      | 1.674      |
|   | 426.657    | 457.861    | (31.204)   |

**C) Proventi e oneri finanziari**

|                     |                     |            |
|---------------------|---------------------|------------|
| Saldo al 31/12/2004 | Saldo al 31/12/2003 | Variazioni |
| 7.348               | 2.861               | 4.487      |

| Descrizione                                | 31/12/2004 | 31/12/2003 | Variazioni |
|--|------------|------------|------------|
| Da partecipazione                          |            |            |            |
| Da crediti iscritti nelle immobilizzazioni |            |            |            |
| Da titoli iscritti nelle immobilizzazioni  |            |            |            |
| Da titoli iscritti nell'attivo circolante  |            |            |            |
| Proventi diversi dai precedenti            | 7.408      | 2.861      | 4.547      |
| (Interessi e altri oneri finanziari)       | (60)       |            | (60)       |
|  | 7.348      | 2.861      | 4.487      |

I proventi sono costituiti dall'ammontare degli interessi attivi bancari maturati nell'esercizio. Gli oneri sono invece costituiti da commissioni bancarie.

**E) Proventi e oneri straordinari**

|                            | Saldo al 31/12/2004<br>1.080 | Saldo al 31/12/2003<br>10.562 | Variazioni<br>(9.482) |
|----------------------------|------------------------------|-------------------------------|-----------------------|
| <b>Descrizione</b>         | <b>31/12/2004</b>            | <b>31/12/2003</b>             | <b>Variazioni</b>     |
| Sopravvenienze attive      | 2.782                        | 10.647                        | (7.865)               |
| (Altri oneri straordinari) | (1.702)                      | (85)                          | (1.617)               |
|                            | 1.080                        | 10.562                        | (9.482)               |

La voce "Sopravvenienze attive" è costituita dallo storno del fondo svalutazione crediti per euro 898, dall'eliminazione dei ratei passivi dell'esercizio precedente per euro 1.650 e da altre sopravvenienze per euro 234.

Nella voce "Altri oneri straordinari" è iscritta la maggiore IRAP dovuta relativa all'esercizio precedente per euro 1.528 ed altre sopravvenienze passive per euro 174.

**Imposte sul reddito d'esercizio**

|                                | Saldo al 31/12/2004<br>61.271 | Saldo al 31/12/2003<br>19.897 | Variazioni<br>41.374 |
|--------------------------------|-------------------------------|-------------------------------|----------------------|
| <b>Imposte</b>                 | <b>Saldo al 31/12/2004</b>    | <b>Saldo al 31/12/2003</b>    | <b>Variazioni</b>    |
| Imposte correnti:              | 62.676                        | 19.897                        | 42.779               |
| IRES                           | 45.590                        | 2.527                         | 43.063               |
| IRAP                           | 17.086                        | 17.370                        | (284)                |
| Imposte differite (anticipate) | (1.405)                       |                               | (1.405)              |
| IRES                           | (1.245)                       |                               | (1.245)              |
| IRAP                           | (160)                         |                               | (160)                |
|                                | 61.271                        | 19.897                        | 41.374               |

Nel seguito si espone la riconciliazione tra l'onere fiscale risultante dal bilancio e l'onere fiscale teorico:

**Riconciliazione tra onere fiscale da bilancio e onere fiscale teorico (IRES)**

| Descrizione   | Valore         | Imposte       |
|---|----------------|---------------|
| Risultato prima delle imposte                                     | 131.910        |               |
| Onere fiscale teorico (%)   | 33             | 43.530        |
| <b>Differenze temporanee deducibili in esercizi successivi:</b>   |                |               |
| Compensi del CdA non erogati nell'anno                            | 3.771          |               |
| <b>Variazioni in aumento:</b>                                     |                |               |
| Sopravvenienze passive in deducibili                              | 1.702          |               |
| Altri costi in deducibili   | 813            |               |
| <b>Variazioni in aumento:</b>                                     |                |               |
| Quota deducibile di spese di rappresentanza degli anni precedenti | (46)           |               |
| <b>Imponibile fiscale</b>   | <b>138.150</b> |               |
| <b>Imposte correnti sul reddito dell'esercizio</b>                |                | <b>45.590</b> |

**Determinazione dell'imponibile IRAP**

| Descrizione   | Valore         | Imposte |
|---|----------------|---------|
| Differenza tra valore e costi della produzione                    | 208.265        |         |
| Costi non rilevanti ai fini IRAP:                                 | 0              |         |
| Costi per collaborazioni occasionali                              | 4.930          |         |
| Costi per collaboratori (compensi e contributi sociali)           | 184.591        |         |
| Altri costi indeducibili  | 813            |         |
| <i>Variazioni in diminuzione:</i>                                 | 0              |         |
| Contributi Inail  | (291)          |         |
| Quota deducibile di spese di rappresentanza degli anni precedenti | (46)           |         |
|   | <b>398.262</b> |         |
| Onere fiscale teorico (%)   | 4,25           | 16.926  |
| <b>Differenza temporanea deducibile in esercizi successivi:</b>   |                |         |
| Compensi del CdA non erogati nell'anno                            | 3.771          |         |
| <b>Imponibile Irap</b>  | <b>402.033</b> |         |
| IRAP corrente per l'esercizio                                     |                | 17.086  |

Ai sensi del punto 14) dell'art. 2427 del Codice civile si evidenziano le informazioni richieste sulla fiscalità differita e anticipata:

**Fiscalità anticipata**

Le imposte anticipate sono state rilevate in quanto esiste la ragionevole certezza dell'esistenza, negli esercizi in cui si riverseranno le differenze temporanee deducibili, a fronte delle quali sono state iscritte le imposte anticipate, di un reddito imponibile non inferiore all'ammontare delle differenze che si andranno ad annullare.

Le principali differenze temporanee che hanno comportato la rilevazione di imposte anticipate sono indicate nella tabella seguente unitamente ai relativi effetti.

**Rilevazione delle imposte differite e anticipate ed effetti conseguenti:**

|  | esercizio 31/12/2004                  |                 |
|--|---------------------------------------|-----------------|
|  | Ammontare delle differenze temporanee | Effetto fiscale |
| <b>Imposte anticipate:</b>             |                                       |                 |
| Compensi del CdA non erogati nell'anno | 3.771                                 | 1.405           |
| <b>Totale imposte anticipate</b>       | <b>3.771</b>                          | <b>1.405</b>    |

**Abrogazione dell'interferenza fiscale**

Non esistono interferenze fiscali da eliminare.

**Operazioni di locazione finanziaria (leasing)**

La società non ha in essere alcun contratto di locazione finanziaria.

**Operazioni di compravendita con obbligo di retrocessione**


La società non ha posto in essere alcuna operazione di finanziamento con la cessione temporanea di beni.

**Informazioni sugli strumenti finanziari emessi dalla società**

La società non ha emesso strumenti finanziari.

Il presente bilancio, composto da Stato patrimoniale, Conto economico e Nota integrativa, rappresenta in modo veritiero e corretto la situazione patrimoniale e finanziaria nonché il risultato economico dell'esercizio e corrisponde alle risultanze delle scritture contabili.

Il Presidente del Consiglio di Amministrazione  
IALONGO GIOVANNI







## **ALLEGATO F**

**Conto annuale delle spese sostenute per il personale**



**Scheda Informativa 1 - INFORMAZIONI DI CARATTERE GENERALE**

**ISTITUZIONE:** INPS

**CONTRATTO:**

| DATI RELATIVI ALL'ISTITUZIONE |             |        |       |
|-------------------------------|-------------|--------|-------|
| PARTITA IVA DELL'ENTE         | 2121151001  |        |       |
| CODICE FISCALE DELL'ENTE      | 80078750587 |        |       |
| TELEFONO                      |             |        |       |
| FAX                           |             |        |       |
| E-MAIL                        |             |        |       |
| INDIRIZZO                     |             |        |       |
| VIA                           | C.A.P.      | CITTA' | PROV. |

**COMPONENTI COLLEGIO DEI REVISORI O ORGANO EQUIVALENTE**

| PRESIDENTE: | COGNOME   | NOME     | ENTE RAPPRESENTATO                       |
|-------------|-----------|----------|--|
|             | CAZZOLA   | GIULIANO | MINISTERO DEL LAVORO E DELLE POLITICHE S |
| COMPONENTI: |           |          |  |
|             | COGNOME   | NOME     | ENTE RAPPRESENTATO                       |
|             | COSSIGA   | GIOVANNI | MINISTERO DELL'ECONOMIA E DELLE FINANZE  |
|             | ANSELMI   | LUDOVICO | MINISTERO DEL LAVORO E DELLE POLITICHE S |
|             | CARLA'    | DANIELA  | MINISTERO DEL LAVORO E DELLE POLITICHE S |
|             | CONTE     | CARLO    | MINISTERO DELL'ECONOMIA E DELLE FINANZE  |
|             | PISANELLO | MICHELE  | MINISTERO DELL'ECONOMIA E DELLE FINANZE  |
|             | ZEULI     | TEODOSIO | MINISTERO DEL LAVORO E DELLE POLITICHE S |

I modelli debbono essere sottoscritti dai revisori dei conti

**RESPONSABILE DEL PROCEDIMENTO AMMINISTRATIVO DI CUI ALLA LEGGE 78/90 (N. 241) CAPO 1**

(in assenza di tale indicazione sarà considerato responsabile il rappresentante legale dell'Ente)

| COGNOME | NOME | TELEFONO  | FAX       |
|---------|------|-----------|-----------|
| TOMA    | CIRO | 659053627 | 659053885 |

**Informazioni di carattere generale**

- 1 Sono state individuate le strutture responsabili del controllo di gestione di cui all'art. 4, c.1, lett. a) del D. lgs 30.7.99 n.286 (G.U. 18.8.99, n.193)? SI  NO
- 2 E' stato istituito l'Ufficio per la gestione del contenzioso del lavoro di cui all'art. 12 del d.lgs. 30 marzo 2001, n. 165? SI  NO
- 3 Non compilare SI  NO
- 4 Non compilare SI  NO
- 5 Non compilare

6- indicare il numero dei contratti di collaborazione coordinata e continuativa o convenzioni (art.1, c. 116 legge n. 311/04)

numero contratti

7- indicare il numero degli incarichi di studio/ricerca e di consulenza (art.1, commi 11 e 42 legge n. 311/04)

numero contratti

8- Indicare il numero delle unità tra i "presenti al 31.12.2004" di Tab.1 che appartengono alle categorie protette (Legge n.68/99)

numero unità

**EVENTUALI SUGGERIMENTI O CHIARIMENTI ALLA RILEVAZIONE**

(max. 250 caratteri)

Contrassegnare le tabelle della rilevazione che verranno compilate:

- T1
- T2
- T3
- T4
- T5
- T6
- T7
- T8
- T9
- T10
- T11
- T12
- T13
- T14
- T15
- SI2

**SCHEDA INFORMATIVA 2 - CONTRATTO INTEGRATIVO**

Deve essere compilato un modello per ogni contratto integrativo sottoscritto

|                        |                                    |
|------------------------|------------------------------------|
| <b>ISTITUZIONE:</b>    | <b>INPS</b>                        |
| <b>CONTRATTO:</b>      | <b>ENTI PUBBLICI NON ECONOMICI</b> |
| <b>MACROCATEGORIA:</b> | <b>PERSONALE NON DIRIGENTE</b>     |

**MONITORAGGIO DEL CONTRATTO INTEGRATIVO**

Data di sottoscrizione del contratto integrativo:

| giorno | mesi | anno |
|--------|------|------|
| 22     | 7    | 1999 |

|   | SI | NO |
|---|----|----|
| 1- Il CCDI è stato sottoposto all'esame dell'organo di controllo?   | SI |    |
| 2- L'Ente ha provveduto all'invio del C.C.D. alla Presidenza del Consiglio dei Ministri e al Ministero dell'Economia e delle Finanze? (Solo Enti di cui Art. 20, c.3 ter, L.488/99) | SI |    |
| 3- Nel corso dell'anno 2004 sono stati effettuati passaggi all'interno delle aree?  | SI |    |
| 4- Non compilare  |    |    |

Valori economici delle posizioni organizzative:

| Posizioni | Valore   |
|-----------|----------|
| 3.330     | 2.478,98 |
|           |          |
|           |          |
|           |          |

**COLLEGIO DEI REVISORI**

(la presente sezione deve essere compilata dal collegio dei revisori o organo equivalente)

|   | SI | NO |
|---|----|----|
| 5- Il CCDI è stato certificato positivamente dal Collegio dei Revisori (art. 48, comma 6 del D.lgs. N.165/2001)?  | SI |    |
| 6- Gli oneri della contrattazione integrativa sono stati previsti negli strumenti di programmazione dell'istituzione (art. 40, comma 3, d.lgs. n. 165/2001)?  | SI |    |
| 7- Nella definizione delle risorse che finanziano il fondo, indicate in tabella 15, l'istituzione si è attenuta ai vincoli fissati dal CCNL?  | SI |    |
| 8- Nell'utilizzo delle risorse, indicate in tabella 15, l'istituzione ha rispettato i vincoli di destinazione fissati dal CCNL?   | SI |    |
| 9- La relazione tecnico-finanziaria relativa agli oneri derivanti dall'applicazione della nuova classificazione del personale è stata certificata dal Collegio dei Revisori? (Solo Enti di cui Art. 20) | SI |    |
| 10- Non compilare   |    |    |

Qual è la percentuale di risorse aggiuntive con cui è stato integrato il FONDO?

WACOR

|   |               |    |
|---|---------------|----|
| 11- Indicare la percentuale di risorse aggiuntive con cui è stato integrato il fondo (CCNL II biennio 2000-2001) Art.4, c.3, lett.a | 8.286.545,00  | 1% |
| 12- Indicare la percentuale di risorse aggiuntive con cui è stato integrato il fondo (CCNL II biennio 2000-2001) Art.4, c.10        | 21.858.823,00 |    |
| 13- Non compilare   |               |    |

**COMMENTO DELL'ORGANO DI CONTROLLO**

In questo spazio l'organo di controllo deve fornire elementi circa la valutazione effettuata in relazione alla certificazione positiva o negativa del contratto integrativo di ente (max 500 caratteri)

Il Collegio ha accertato la compatibilità degli oneri derivanti dal contratto collettivo, quantificati nella relazione tecnica in euro 336.716.361,00, con i vincoli di bilancio.

Il Segretario

**SCHEDA INFORMATIVA 2 - CONTRATTO INTEGRATIVO**  
 Deve essere compilato un modello per ogni contratto integrativo sottoscritto

**ISTITUZIONE:** INPS

**CONTRATTO:** ENTI PUBBLICI NON ECONOMICI

**MACROCATEGORIA:** PERSONALE DIRIGENTE 2<sup>a</sup> FASCIA

**MONITORAGGIO DEL CONTRATTO INTEGRATIVO**

Data di sottoscrizione del contratto integrativo:

| giorno | mes | anno |
|--------|-----|------|
|        |     |      |

1- Il CCQI è stato sottoposto all'esame dell'organo di controllo?  SI  NO

2- Le fasce individuate dall'Amministrazione sono superiori a 4?  SI  NO

3- L'Ente ha provveduto all'invio del C.C.D.I. alla Presidenza del Consiglio dei Ministri e al Ministero dell'Economia e delle Finanze? (Solo Enti di cui Art. 20, c.3 ter, L.488/99)  SI  NO

4- Non compilare  SI  NO

Valori economici della retribuzione di posizione:

| posizione | valore |
|-----------|--------|
|           |        |
|           |        |
|           |        |
|           |        |

**COLLEGIO DEI REVISORI**  
 (La presente sezione deve essere compilata dal collegio dei revisori o organo equivalente)

5- Il CCQI è stato certificato positivamente dal Collegio dei Revisori (art. 48, comma 6 del D.lgs. N.165/2001)?  SI  NO

6- Gli oneri della contrattazione integrativa sono stati previsti negli strumenti di programmazione dell'istituzione (art. 40, comma 3, d.lgs. n. 165/2001)?  SI  NO

7- Nella definizione delle risorse che finanziano il fondo, indicate in tabella 15, l'istituzione si è attenuta ai vincoli fissati dal CCNL?  SI  NO

8- Nell'utilizzo delle risorse, indicate in tabella 15, l'istituzione ha rispettato i vincoli di destinazione fissati dal CCNL?  SI  NO

9- La contrattazione integrativa si è svolta sulle materie e nei limiti stabiliti dal CCNL?  SI  NO

10- Non compilare  SI  NO

Qual è la percentuale di risorse aggiuntive con cui è stato integrato il FONDO?  VALORI:

11- Non compilare  VALORI:

12- Non compilare  VALORI:

13- Non compilare  VALORI:

**COMITATO DELL'ORGANO DI CONTROLLO**  
 In questo spazio l'organo di controllo deve fornire i verbali circa le verifiche effettuate in relazione alla certificazione positiva o negativa del contratto integrativo (25 righe max 200 caratteri)

Il Collegio, in mancanza del contratto collettivo, non ne ha potuto accertare la compatibilità degli oneri con i vincoli di bilancio.

**SCHEDA INFORMATIVA 2 - CONTRATTO INTEGRATIVO**  
 Deve essere compilato un modello per ogni contratto integrativo

|   |
|---|
| <b>ISTITUZIONE:</b> INPS                        |
| <b>CONTRATTO:</b> ENTI PUBBLICI NON ECONOMICI   |
| <b>MACROCATEGORIA:</b> PERSONALE AD ESAURIMENTO |

**MONITORAGGIO DEL CONTRATTO INTEGRATIVO**

|  |                             |                             |      |  |
|--|-----------------------------|-----------------------------|------|--|
| <b>Data di sottoscrizione del contratto integrativo:</b>   | giorno                      | mese                        | anno |  |
|  | 22                          | 7                           | 1999 |  |
|  | <input type="checkbox"/> SI | <input type="checkbox"/> NO |      |  |
| 1- Il CCDI è stato sottoposto all'esame dell'organo di controllo?  | <input type="checkbox"/> SI | <input type="checkbox"/>    |      |  |
| 2- L'Ente ha provveduto all'invio del C.C.D.I. alla Presidenza del Consiglio dei Ministri e al Ministero dell'Economia e delle Finanze? (Solo Enti di cui Art. 20, c.3 ter, L. 488/99) | <input type="checkbox"/> SI | <input type="checkbox"/>    |      |  |
| 3- Non compilare   | <input type="checkbox"/>    | <input type="checkbox"/>    |      |  |
| 4- Non compilare   | <input type="checkbox"/>    | <input type="checkbox"/>    |      |  |
| <b>Valori economici delle retribuzioni di posizione/posizioni organizzative (Non compilare)</b>  | <b>Martini</b>              | <b>Valore</b>               |      |  |
|  | <input type="checkbox"/>    | <input type="checkbox"/>    |      |  |
|  | <input type="checkbox"/>    | <input type="checkbox"/>    |      |  |
|  | <input type="checkbox"/>    | <input type="checkbox"/>    |      |  |

**COLLEGIO DEI REVISORI**  
 (la presente sezione deve essere compilata dal collegio dei revisori o organo equivalente)

|  |                             |                             |               |  |
|--|-----------------------------|-----------------------------|---------------|--|
|  | <input type="checkbox"/> SI | <input type="checkbox"/> NO |               |  |
| 5- Il CCDI è stato certificato positivamente dal Collegio dei Revisori (art. 48, comma 6 del D.lgs. N.165/2001)?   | <input type="checkbox"/> SI | <input type="checkbox"/>    |               |  |
| 6- Gli oneri della contrattazione integrativa sono stati previsti negli strumenti di programmazione dell'istituzione (art. 40, comma 3, d.lgs. n. 165/2001)? | <input type="checkbox"/> SI | <input type="checkbox"/>    |               |  |
| 7- Nella definizione delle risorse che finanziano il fondo, indicate in tabella 15, l'istituzione si è attenuta ai vincoli fissati dal CCNL?                 | <input type="checkbox"/> SI | <input type="checkbox"/>    |               |  |
| 8- Nell'utilizzo delle risorse, indicate in tabella 15, l'istituzione ha rispettato i vincoli di destinazione fissati dal CCNL?                              | <input type="checkbox"/> SI | <input type="checkbox"/>    |               |  |
| 9- La contrattazione integrativa si è svolta sulle materie e nei limiti stabiliti dal CCNL? (facoltativa)  | <input type="checkbox"/>    | <input type="checkbox"/>    |               |  |
| 10- Non compilare  | <input type="checkbox"/>    | <input type="checkbox"/>    |               |  |
| <b>Qual è la percentuale di risorse aggiuntive con cui è stato integrato il FONDO?</b>   |                             |                             | <b>VALORE</b> |  |
| 11- Indicare la percentuale di risorse aggiuntive con cui è stato integrato il fondo (CCNL II biennio 2000-2001) Art.4, c.6, lett.c                          | 335.279,00                  | 1%                          |               |  |
| 12- Indicare la percentuale di risorse aggiuntive con cui è stato integrato il fondo (CCNL II biennio 2000-2001) Art.4, c.10                                 | 61.858,00                   |                             |               |  |
| 13- Non compilare  | <input type="checkbox"/>    | <input type="checkbox"/>    |               |  |

**COMMENTO DELL'ORGANO DI CONTROLLO**  
 In questo spazio l'organo di controllo deve fornire elementi circa la valutazione effettuata in relazione alla certificazione positiva o negativa del contratto integrativo di ente (max 200 caratteri)

Il Collegio ha accertato la compatibilità degli oneri derivanti dal contratto collettivo, quantificati nella relazione tecnica in euro 11.550.322,00, con i vincoli di bilancio.

*Il Segretario*

**SCHEDA INFORMATIVA 2 - CONTRATTO INTEGRATIVO**  
 Deve essere compilato un modello per ogni contratto integrativo sottoscritto

|                        |                                    |
|------------------------|------------------------------------|
| <b>ISTITUZIONE:</b>    |                                    |
| <b>CONTRATTO:</b>      | <b>ENTI PUBBLICI NON ECONOMICI</b> |
| <b>MACROCATEGORIA:</b> | <b>PROFESSIONISTI</b>              |

**MONITORAGGIO DEL CONTRATTO INTEGRATIVO**

Data di sottoscrizione del contratto integrativo:

| giorno    | MESE | ANNO      |
|-----------|------|-----------|
|           |      |           |
| <b>SI</b> |      | <b>NO</b> |

1- Il CCDI è stato sottoposto all'esame dell'organo di controllo?  SI  NO

2- L'Ente ha provveduto all'inoltro del C.C.D.I. alla Presidenza del Consiglio dei Ministri e al Ministero dell'Economia e delle Finanze? (Solo Enti di cui Art. 20, c.3 ter, L.488/99)  SI  NO

3- Sono stati conferiti gli incarichi di coordinamento?  SI  NO

4- Non compilare  SI  NO

Valori economici della retribuzione di posizione (= incarichi di coordinamento)

| Incarichi di coordinamento | Valore |
|----------------------------|--------|
|                            |        |
|                            |        |
|                            |        |
|                            |        |

**COLLEGIO DEI REVISORI**  
 (la presente sezione deve essere compilata dal collegio dei revisori o organo equivalente)

5- Il CCDI è stato certificato positivamente dal Collegio dei Revisori (art. 48, comma 6 del D.lgs. N.165/2001)?  SI  NO

6- Gli oneri della contrattazione integrativa sono stati previsti negli strumenti di programmazione dell'istituzione (art. 40, comma 3, d.lgs. n. 165/2001)?  SI  NO

7- Nella definizione delle risorse che finanziano il fondo, l'istituzione si è attenuta ai vincoli fissati dal CCNL?  SI  NO

8- Nell'utilizzo delle risorse, indicate in tabella 15, l'istituzione ha rispettato i vincoli di destinazione fissati dal CCNL?  SI  NO

9- La contrattazione integrativa si è svolta sulle materie e nei limiti stabiliti dal CCNL? (facoltativa)  SI  NO

10- Non compilare  SI  NO

Qual è la percentuale di risorse aggiuntive con cui è stato integrato il FONDO? **VALORI:**

11- Indicare la percentuale di risorse aggiuntive con cui è stato integrato il fondo (CCNL II biennio 2000-2001) Art.4, c.4, lett.b

12- Indicare la percentuale di risorse aggiuntive con cui è stato integrato il fondo (CCNL II biennio 2000-2001) Art.4, c.10

13- Non compilare  SI  NO

**COMMENTO DELL'ORGANO DI CONTROLLO**  
 In questo spazio l'organo di controllo deve fornire elementi circa la valutazione effettuata in relazione alla certificazione positiva o negativa del contratto integrativo di ente (max 500 caratteri)

Il Collegio, in mancanza del contratto collettivo, non ha potuto accertare la compatibilità degli oneri con i vincoli di bilancio.

*Il Segretario*



**SCHEDA INFORMATIVA 2 - CONTRATTO INTEGRATIVO**

Deve essere compilato un modello per ogni contratto integrativo sottoscritto

ISTITUZIONE:

CONTRATTO: ENTI PUBBLICI NON ECONOMICI

MACROCATEGORIA: MEDICI

**MONITORAGGIO DEL CONTRATTO INTEGRATIVO**

Data di sottoscrizione del contratto integrativo:

| giorno | mesi | anno |
|--------|------|------|
|        |      |      |

- 1- Il CCDI è stato sottoposto all'esame dell'organo di controllo?
- 2- L'Ente ha provveduto all'invio del C.C.D.I. alla Presidenza del Consiglio dei Ministri e al Ministero dell'Economia e delle Finanze? (Solo Enti di cui Art. 20, c.3 ter, L. 488/99)
- 3- Non compilare
- 4- Non compilare

| SI | NO |
|----|----|
|    |    |
|    |    |
|    |    |
|    |    |

Valori economici della retribuzione di posizione:

| Descrizione | Valore |
|-------------|--------|
|             |        |
|             |        |
|             |        |
|             |        |

**COLLEGIO DEI REVISORI**

(la presente sezione deve essere compilata dal collegio dei revisori o organo equivalente)

- 5- Il CCDI è stato certificato positivamente dal Collegio dei Revisori (art. 48, comma 6 del D.lgs. n. 165/2001)?
- 6- Gli oneri della contrattazione integrativa sono stati previsti negli strumenti di programmazione dell'istituzione (art. 40, comma 3, d.lgs. n. 165/2001)?
- 7- Nella definizione delle risorse che finanziano il fondo, indicate in tabella 15, l'istituzione si è attenuta ai vincoli fissati dal CCNL?
- 8- Nell'utilizzo delle risorse, indicate in tabella 15, l'istituzione ha rispettato i vincoli di destinazione fissati dal CCNL?
- 9- La contrattazione integrativa si è svolta sulle materie e nei limiti stabiliti dal CCNL? (facoltativa)
- 10- Non compilare

| SI | NO |
|----|----|
|    |    |
|    |    |
|    |    |
|    |    |
|    |    |

Qual è la percentuale di risorse aggiuntive con cui è stato integrato il FONDO?

VALORI

- 11- Indicare la percentuale di risorse aggiuntive con cui è stato integrato il fondo (CCNL II biennio 2000-2001) Art.4, c.5, lett.b
- 12- Indicare la percentuale di risorse aggiuntive con cui è stato integrato il fondo (CCNL II biennio 2000-2001) Art.4, c.10
- 13- Non compilare

|  |  |
|--|--|
|  |  |
|  |  |
|  |  |

**COMMENTO DELL'ORGANO DI CONTROLLO**

In questo spazio l'organo di controllo deve fornire elementi circa la valutazione effettuata in relazione alla certificazione positiva o negativa del contratto integrativo di ente (max 500 caratteri)

Il Collegio, in mancanza del contratto collettivo, non ha potuto accertare la compatibilità degli oneri con i vincoli di bilancio.

Il Segretario

**COMPARTO ENTI PUBBLICI NON**

ISTITUZIONE.....INPS

Anno 2004

Tabella 1 Personale dipendente a tempo indeterminato e personale dirigente in servizio al 31 dicembre.

| Categoria / posiz.economica/profilo  | Cod.   | Presenti al 31/12/2003 (*) |              | Dotazioni organiche | A tempo pieno |              | In part-time fino al 50% |            | In part-time oltre il 50% |            | Presenti al 31/12/2004 (**) |              |
|--------------------------------------|--------|----------------------------|--------------|---------------------|---------------|--------------|--------------------------|------------|---------------------------|------------|-----------------------------|--------------|
|                                      |        | Uomini                     | Donne        |                     | Uomini        | Donne        | Uomini                   | Donne      | Uomini                    | Donne      | Uomini                      | Donne        |
| Direttore Generale                   | DD0097 | 1                          | 0            |                     | 1             | 0            | 0                        | 0          | 0                         | 0          | 1                           | 0            |
| Dirigente I fascia                   | DD0077 | 30                         | 4            |                     | 35            | 4            | 0                        | 0          | 0                         | 0          | 35                          | 4            |
| Dirigente I fascia a tempo determ.   | DD0078 | 3                          | 0            |                     | 2             | 1            | 0                        | 0          | 0                         | 0          | 2                           | 1            |
| Dirigente II fascia                  | DD0079 | 380                        | 107          | 656                 | 391           | 116          | 0                        | 0          | 0                         | 0          | 391                         | 116          |
| Dirigente II fascia a tempo determ.  | DD0080 | 4                          | 1            | 0                   | 4             | 1            | 0                        | 0          | 0                         | 0          | 4                           | 1            |
| Medico I fascia T.P.                 | DD0564 | 81                         | 36           |                     | 93            | 37           | 0                        | 0          | 0                         | 0          | 93                          | 37           |
| Medico I fascia T.P.                 | DD0565 | 325                        | 184          | 600                 | 326           | 207          | 0                        | 1          | 0                         | 0          | 326                         | 208          |
| Medico II fascia T.D.                | DD0566 | 0                          | 0            | 0                   | 0             | 0            | 0                        | 0          | 0                         | 0          | 0                           | 0            |
| Medico I fascia T.O.                 | DD0466 | 0                          | 0            | 0                   | 0             | 0            | 0                        | 0          | 0                         | 0          | 0                           | 0            |
| Prof.etti legali liv. II diff.       | DD0473 | 64                         | 3            | 0                   | 73            | 15           | 0                        | 0          | 0                         | 0          | 73                          | 15           |
| Prof.etti legali liv. I diff.        | DD0472 | 89                         | 34           | 0                   | 64            | 66           | 0                        | 0          | 0                         | 0          | 54                          | 66           |
| Prof.etti legali                     | DD0084 | 74                         | 104          | 450                 | 42            | 69           | 0                        | 0          | 0                         | 0          | 42                          | 69           |
| Altri Prof.etti liv. II diff.        | DD0481 | 32                         | 7            | 0                   | 37            | 6            | 0                        | 0          | 1                         | 0          | 36                          | 6            |
| Altri Prof.etti liv. I diff.         | DD0480 | 53                         | 16           | 0                   | 43            | 16           | 0                        | 0          | 0                         | 0          | 43                          | 16           |
| Altri Prof.etti                      | DD0075 | 37                         | 17           | 212                 | 32            | 12           | 0                        | 0          | 0                         | 0          | 32                          | 12           |
| Ispettore Generale r.e.              | DE0083 | 241                        | 57           | 0                   | 190           | 46           | 0                        | 0          | 0                         | 0          | 190                         | 46           |
| Direttore Divisione r.e.             | DE0076 | 89                         | 25           | 0                   | 59            | 23           | 0                        | 0          | 0                         | 0          | 59                          | 23           |
| Posizione economica C5               | 046003 | 328                        | 200          | 0                   | 1532          | 1094         | 8                        | 7          | 3                         | 20         | 1543                        | 1121         |
| Posizione economica C4               | 045000 | 2886                       | 1641         | 6450                | 1402          | 696          | 5                        | 4          | 3                         | 17         | 1410                        | 919          |
| Posizione economica C3               | 042000 | 6577                       | 8337         | 15200               | 6142          | 7854         | 70                       | 188        | 46                        | 458        | 6258                        | 8480         |
| Posizione economica C2               | 042000 | 444                        | 323          | 0                   | 2310          | 4016         | 26                       | 70         | 36                        | 270        | 2374                        | 4359         |
| Posizione economica C1               | 040000 | 3134                       | 5089         | 6110                | 1179          | 949          | 22                       | 66         | 9                         | 37         | 1210                        | 1044         |
| Posizione economica B3               | 034000 | 140                        | 243          | 0                   | 385           | 676          | 1                        | 10         | 4                         | 30         | 390                         | 716          |
| Posizione economica B2               | 032000 | 449                        | 470          | 1850                | 97            | 166          | 0                        | 0          | 0                         | 1          | 97                          | 167          |
| Posizione economica B1               | 030000 | 239                        | 391          | 1450                | 221           | 390          | 0                        | 6          | 5                         | 16         | 228                         | 414          |
| Posizione economica A3               | 027000 | 4                          | 4            | 0                   | 47            | 65           | 0                        | 0          | 1                         | 2          | 48                          | 67           |
| Posizione economica A2               | 025000 | 69                         | 103          | 200                 | 11            | 12           | 0                        | 0          | 0                         | 1          | 11                          | 13           |
| Posizione economica A1               | 023000 | 14                         | 17           | 0                   | 78            | 40           | 0                        | 0          | 0                         | 1          | 79                          | 41           |
| Personale contrattista e t. ind. (a) | 000061 | 0                          | 0            | 0                   | 0             | 0            | 0                        | 0          | 0                         | 0          | 0                           | 0            |
| <b>TOTALE</b>                        |        | <b>15757</b>               | <b>17615</b> | <b>36476</b>        | <b>14766</b>  | <b>18764</b> | <b>132</b>               | <b>324</b> | <b>110</b>                | <b>655</b> | <b>15028</b>                | <b>17943</b> |

**COMPARTO ENTI PUBBLICI NON ECONOMICI**

ISTITUZIONE ..... INPS

Anno 2004

Tabella 2 Personale con rapporto di lavoro "flessibile"

| CATEGORIA              | Cod. | NUMERO DI DIPENDENTI    |       |                       |       |               |       |           |       |                 |       |  |  |  |  |  |  |  |  |  |  |
|------------------------|------|-------------------------|-------|-----------------------|-------|---------------|-------|-----------|-------|-----------------|-------|--|--|--|--|--|--|--|--|--|--|
|                        |      | A tempo determinato (*) |       | Formazione lavoro (*) |       | Interinale(*) |       | L.S.U.(*) |       | Telelavoro (**) |       |  |  |  |  |  |  |  |  |  |  |
|                        |      | Uomini                  | Donne | Uomini                | Donne | Uomini        | Donne | Uomini    | Donne | Uomini          | Donne |  |  |  |  |  |  |  |  |  |  |
| Medici                 | MD   |                         |       |                       |       |               |       |           |       |                 |       |  |  |  |  |  |  |  |  |  |  |
| Professionisti         | AP   |                         |       |                       |       |               |       |           |       |                 |       |  |  |  |  |  |  |  |  |  |  |
| Area C                 | AC   | 6                       | 6     | 41                    | 50    |               |       |           |       |                 |       |  |  |  |  |  |  |  |  |  |  |
| Area B                 | AB   | 28                      | 55    | 205                   | 256   |               |       |           |       |                 |       |  |  |  |  |  |  |  |  |  |  |
| Area A                 | AA   | 14                      | 34    |                       |       |               |       |           |       |                 |       |  |  |  |  |  |  |  |  |  |  |
| Personale contrattista | PC   |                         |       |                       |       |               |       |           |       |                 |       |  |  |  |  |  |  |  |  |  |  |
| <b>TOTALE</b>          |      | 48                      | 95    | 246                   | 305   |               |       |           |       |                 |       |  |  |  |  |  |  |  |  |  |  |

(\*) dati su base annua  
 (\*\*) presenti al 31 dicembre anno corrente

**COMPARTO ENTI PUBBLICI NON ECONOMICI**

ISTITUZIONE.....NPS

Anno 2004

Tabella 3 - Personale in posizione di comando/distacco e fuori ruolo al 31 dicembre

| Qualifica/posizione economica/prestilo | Cod.   | PERSONALE DELL'AMMINISTRAZIONE (*) |             | PERSONALE ESTERNO (**)  |             |
|--|--------|------------------------------------|-------------|-------------------------|-------------|
|  |        | COMANDATI<br>DISTACCATI            | FUORI RUOLO | COMANDATI<br>DISTACCATI | FUORI RUOLO |
|  |        | Umbri                              | Donne       | Umbri                   | Donne       |
| Direttore Generale                     | 000097 |                                    |             |                         |             |
| Dirigente I fascia                     | 000077 |                                    |             |                         |             |
| Dirigente I fascia a tempo determ.     | 000078 |                                    |             |                         |             |
| Dirigente II fascia                    | 000079 | 1                                  |             | 3                       | 2           |
| Dirigente II fascia a tempo determ.    | 000080 |                                    |             |                         |             |
| Medico II fascia T.P.                  | 000864 |                                    |             |                         |             |
| Medico I fascia T.P.                   | 000865 |                                    |             |                         |             |
| Medico II fascia T.D.                  | 000866 |                                    |             |                         |             |
| Medico I fascia T.D.                   | 000466 |                                    |             |                         |             |
| Prof.etti legali (lv. II diff.         | 000473 |                                    |             |                         |             |
| Prof.etti legali (lv. I diff.          | 000472 |                                    |             |                         |             |
| Prof.etti legali                       | 000084 |                                    |             |                         |             |
| Altri Prof.etti (lv. II diff.          | 000481 |                                    |             |                         |             |
| Altri Prof.etti (lv. I diff.           | 000466 |                                    |             |                         |             |
| Altri Prof.etti                        | 000075 |                                    | 2           |                         |             |
| Ispettore Generale r.e.                | 000083 |                                    |             |                         |             |
| Direttore Divisione r.e.               | 000076 |                                    |             |                         |             |
| Posizione economica C5                 | 046000 | 2                                  | 1           |                         |             |
| Posizione economica C4                 | 045000 | 4                                  | 3           | 3                       | 2           |
| Posizione economica C3                 | 043000 |                                    | 3           | 1                       | 1           |
| Posizione economica C2                 | 042000 | 6                                  | 2           | 2                       | 2           |
| Posizione economica C1                 | 040000 |                                    |             |                         |             |
| Posizione economica B3                 | 034000 |                                    |             |                         |             |
| Posizione economica B2                 | 032000 |                                    |             |                         |             |
| Posizione economica B1                 | 030000 | 1                                  |             | 4                       |             |
| Posizione economica A3                 | 027000 |                                    |             |                         |             |
| Posizione economica A2                 | 025000 |                                    |             | 2                       | 1           |
| Posizione economica A1                 | 023000 |                                    |             |                         |             |
| Personale contrattista a t. ind. (a)   | 000067 |                                    |             |                         |             |
| <b>TOTALE</b>                          |        | <b>14</b>                          | <b>11</b>   | <b>15</b>               | <b>17</b>   |

(a) personale a tempo indeterminato al quale viene applicato un contratto di lavoro di tipo privatistico (es.: Ispettorato, chimico, edile, malincomico, portierato, ecc)

(\*) Personale comandato e fuori ruolo presso altre Amministrazioni

(\*\*) Personale comandato e fuori ruolo da altre Amministrazioni



ISTITUZIONE.....INPS

Anno 2004

**COMPARTO ENTI PUBBLICI NON ECONOMICI**

**Tabella 5 - Personale a tempo indeterminato e personale dirigente cessato dal servizio nel corso dell'anno**

| qualifica/posizione economica/profilo | Cod.   | Per limiti di età |            | Dimissioni <sup>(*)</sup> |            | Passaggi ad altre Amministrazioni <sup>(*)</sup> |          | Passaggi ad altre Amministrazioni ex legge 89/87 |          | Altre cause |           | TOTALE     |            |
|---------------------------------------|--------|-------------------|------------|---------------------------|------------|--|----------|--|----------|-------------|-----------|------------|------------|
|                                       |        | Uscite            | Entrate    | Uscite                    | Entrate    | Uscite   | Entrate  | Uscite   | Entrate  | Uscite      | Entrate   | Uscite     | Entrate    |
| Direttore Generale                    | 000097 | 0                 | 0          | 0                         | 0          | 0  | 0        | 0  | 0        | 0           | 0         | 0          | 0          |
| Diligente I fascia                    | 000077 | 0                 | 0          | 0                         | 0          | 0  | 0        | 0  | 0        | 0           | 0         | 0          | 0          |
| Diligente I fascia a tempo determ.    | 000078 | 0                 | 0          | 0                         | 0          | 0  | 0        | 0  | 0        | 0           | 0         | 0          | 0          |
| Diligente II fascia                   | 000079 | 15                | 0          | 21                        | 6          | 0  | 0        | 0  | 0        | 0           | 0         | 2          | 36         |
| Diligente II fascia a tempo determ.   | 000080 | 0                 | 0          | 0                         | 0          | 0  | 0        | 0  | 0        | 0           | 0         | 0          | 0          |
| Medico II fascia T.P.                 | 000584 | 5                 | 0          | 0                         | 1          | 0  | 0        | 0  | 0        | 0           | 0         | 0          | 5          |
| Medico I fascia T.P.                  | 000585 | 4                 | 0          | 3                         | 1          | 0  | 0        | 0  | 0        | 0           | 0         | 1          | 6          |
| Medico II fascia T.D.                 | 000586 | 0                 | 0          | 0                         | 0          | 0  | 0        | 0  | 0        | 0           | 0         | 0          | 0          |
| Medico I fascia T.D.                  | 000496 | 0                 | 0          | 0                         | 0          | 0  | 0        | 0  | 0        | 0           | 0         | 0          | 0          |
| Prof.ssi legali liv. II diff.         | 000473 | 1                 | 0          | 5                         | 0          | 0  | 0        | 0  | 0        | 0           | 0         | 0          | 5          |
| Prof.ssi legali liv. I diff.          | 000472 | 0                 | 0          | 0                         | 0          | 0  | 0        | 0  | 0        | 0           | 0         | 0          | 0          |
| Prof.ssi legali                       | 000084 | 10                | 12         | 8                         | 10         | 0  | 0        | 0  | 0        | 0           | 0         | 5          | 23         |
| Altri Prof.ssi liv. II diff.          | 000481 | 0                 | 0          | 0                         | 0          | 0  | 0        | 0  | 0        | 0           | 0         | 0          | 0          |
| Altri Prof.ssi liv. I diff.           | 000480 | 4                 | 1          | 0                         | 0          | 0  | 0        | 0  | 0        | 0           | 0         | 0          | 4          |
| Altri Prof.ssi                        | 000075 | 3                 | 2          | 0                         | 0          | 0  | 0        | 0  | 0        | 0           | 0         | 2          | 5          |
| Ispettore Generale r.s.               | 0E0083 | 25                | 2          | 30                        | 2          | 0  | 0        | 0  | 0        | 0           | 0         | 1          | 56         |
| Direttore Divisione r.s.              | 0E0076 | 1                 | 0          | 5                         | 1          | 0  | 0        | 0  | 0        | 0           | 0         | 0          | 1          |
| Posizione economica C5                | 046000 | 20                | 10         | 103                       | 98         | 0  | 0        | 0  | 0        | 0           | 0         | 6          | 131        |
| Posizione economica C4                | 045000 | 3                 | 4          | 10                        | 8          | 0  | 0        | 0  | 0        | 0           | 0         | 5          | 15         |
| Posizione economica C3                | 043000 | 17                | 12         | 28                        | 118        | 0  | 2        | 0  | 0        | 0           | 0         | 18         | 148        |
| Posizione economica C2                | 042000 | 39                | 28         | 14                        | 5          | 1  | 0        | 0  | 0        | 0           | 0         | 27         | 86         |
| Posizione economica C1                | 040000 | 6                 | 3          | 21                        | 13         | 0  | 0        | 0  | 0        | 0           | 0         | 7          | 34         |
| Posizione economica B3                | 034000 | 3                 | 2          | 7                         | 2          | 0  | 0        | 0  | 0        | 0           | 0         | 0          | 5          |
| Posizione economica B2                | 032000 | 33                | 45         | 25                        | 20         | 0  | 0        | 0  | 0        | 0           | 0         | 12         | 70         |
| Posizione economica B1                | 030000 | 5                 | 12         | 5                         | 16         | 0  | 0        | 0  | 0        | 0           | 0         | 5          | 40         |
| Posizione economica A3                | 027000 | 0                 | 0          | 0                         | 0          | 0  | 0        | 0  | 0        | 0           | 0         | 0          | 0          |
| Posizione economica A2                | 025000 | 10                | 9          | 8                         | 7          | 0  | 0        | 0  | 0        | 0           | 0         | 6          | 26         |
| Posizione economica A1                | 023000 | 1                 | 0          | 0                         | 0          | 0  | 0        | 0  | 0        | 0           | 0         | 0          | 0          |
| Personale contrattista a L. Iud. (e)  | 000081 | 0                 | 0          | 0                         | 0          | 0  | 0        | 0  | 0        | 0           | 0         | 0          | 0          |
| <b>TOTALE</b>                         |        | <b>205</b>        | <b>142</b> | <b>265</b>                | <b>310</b> | <b>1</b>   | <b>2</b> | <b>0</b>   | <b>0</b> | <b>104</b>  | <b>84</b> | <b>605</b> | <b>638</b> |

(\*) Escluso il personale comandato a quello fuori ruolo  
 (e) personale a tempo indeterminato al quale viene applicato un contratto di lavoro di tipo privatistico (es.: tipografico, chimico, edile, metalmeccanico, portierato, ecc.)

ISTITUZIONE INPS

Anno 2004

COMPARTO ENTI PUBBLICI NON ECONOMICI

Tabella 6 - Personale a tempo indeterminato e personale dirigente assunto in servizio nel corso dell'anno

| qualifica/posiz. economica/profilo   | Cod.   | Provenienti da altre Amministrazioni (*) |         | Provenienti da altre Amministrazioni ex legge 59/97 |         | Processione concorsuali |         | Altre esuse |         | TOTALE  |         |
|--------------------------------------|--------|--|---------|---|---------|-------------------------|---------|-------------|---------|---------|---------|
|                                      |        | Usabili                                  | Diverse | Usabili   | Diverse | Usabili                 | Diverse | Usabili     | Diverse | Usabili | Diverse |
| Direttore Generale                   | 000097 | 0  | 0       | 0   | 0       | 0                       | 0       | 0           | 0       | 0       | 0       |
| Dirigente 1 fascia                   | 000077 | 0  | 0       | 0   | 0       | 0                       | 0       | 5           | 1       | 5       | 1       |
| Dirigente 1 fascia a tempo determ.   | 000078 | 0  | 0       | 0   | 0       | 0                       | 0       | 0           | 0       | 0       | 0       |
| Dirigente 1 fascia                   | 000079 | 0  | 0       | 0   | 0       | 47                      | 21      | 0           | 0       | 47      | 21      |
| Dirigente 1 fascia a tempo determ.   | 000080 | 0  | 0       | 0   | 0       | 0                       | 0       | 0           | 0       | 0       | 0       |
| Medico 1 fascia T.P.                 | 000884 | 0  | 0       | 0   | 0       | 7                       | 2       | 0           | 0       | 7       | 2       |
| Medico 1 fascia T.P.                 | 000885 | 25                                       | 11      | 0   | 0       | 0                       | 0       | 0           | 0       | 25      | 11      |
| Medico 1 fascia T.D.                 | 000886 | 0  | 0       | 0   | 0       | 0                       | 0       | 0           | 0       | 0       | 0       |
| Medico 1 fascia T.D.                 | 000486 | 0  | 0       | 0   | 0       | 0                       | 0       | 0           | 0       | 0       | 0       |
| Prof.ssi legali liv. I diff.         | 000473 | 0  | 0       | 0   | 0       | 0                       | 0       | 0           | 0       | 0       | 0       |
| Prof.ssi legali liv. I diff.         | 000472 | 0  | 0       | 0   | 0       | 0                       | 0       | 0           | 0       | 0       | 0       |
| Prof.ssi legali                      | 000084 | 0  | 0       | 0   | 0       | 0                       | 0       | 0           | 0       | 0       | 0       |
| Altri Prof.ssi liv. II diff.         | 000481 | 0  | 0       | 0   | 0       | 0                       | 0       | 0           | 0       | 0       | 0       |
| Altri Prof.ssi liv. I diff.          | 000480 | 0  | 0       | 0   | 0       | 0                       | 0       | 0           | 0       | 0       | 0       |
| Altri Prof.ssi                       | 000075 | 0  | 0       | 0   | 0       | 0                       | 0       | 0           | 0       | 0       | 0       |
| Ispettore Generale l.e.              | 000083 | 0  | 0       | 0   | 0       | 0                       | 0       | 0           | 0       | 0       | 0       |
| Direttore Divisione l.e.             | 000076 | 0  | 0       | 0   | 0       | 0                       | 0       | 0           | 0       | 0       | 0       |
| Posizione economica C5               | 046000 | 0  | 0       | 0   | 0       | 0                       | 0       | 0           | 0       | 0       | 0       |
| Posizione economica C4               | 046000 | 0  | 0       | 0   | 0       | 0                       | 0       | 0           | 0       | 0       | 0       |
| Posizione economica C3               | 043000 | 5  | 8       | 0   | 0       | 0                       | 0       | 0           | 0       | 5       | 8       |
| Posizione economica C2               | 042000 | 1  | 1       | 0   | 0       | 0                       | 0       | 0           | 0       | 1       | 1       |
| Posizione economica C1               | 040000 | 17                                       | 51      | 0   | 0       | 14                      | 61      | 37          | 42      | 86      | 154     |
| Posizione economica B3               | 034000 | 2  | 1       | 0   | 0       | 0                       | 0       | 0           | 0       | 2       | 1       |
| Posizione economica B2               | 032000 | 77                                       | 133     | 0   | 0       | 1                       | 4       | 0           | 0       | 78      | 137     |
| Posizione economica B1               | 030000 | 18                                       | 46      | 0   | 0       | 0                       | 0       | 0           | 0       | 18      | 47      |
| Posizione economica A3               | 027000 | 0  | 0       | 0   | 0       | 0                       | 0       | 0           | 0       | 0       | 0       |
| Posizione economica A2               | 026000 | 4  | 6       | 0   | 0       | 0                       | 0       | 0           | 0       | 4       | 6       |
| Posizione economica A1               | 023000 | 56                                       | 33      | 0   | 0       | 0                       | 0       | 0           | 0       | 56      | 33      |
| Personale contrattista a t. ind. (e) | 000087 | 0  | 0       | 0   | 0       | 0                       | 0       | 0           | 0       | 0       | 0       |
| TOTALE                               |        | 205                                      | 293     | 0   | 0       | 69                      | 88      | 42          | 46      | 316     | 427     |

(\*) Escluso il personale comandato e quello fuori ruolo  
 (e) personale a tempo indeterminato al quale viene applicato un contratto di lavoro di tipo privatistico (es.: ipografico, chimico, edile, metalmeccanico, portuale, ecc.)

XV LEGISLATURA - DISEGNI DI LEGGE E RELAZIONI - DOCUMENTI

COMPARTO ENTI PUBBLICI NON ECONOMICI

ISTITUZIONE.....INPS

Anno 2004

Tabella 7 - Personale a tempo indeterminato e personale dirigente distribuito per classi di anzianità di servizio al 31 dicembre

| Qualifica/Posiz.economica/Profilo   | Cod.   | NUMERO DI DIPENDENTI |      |                 |     |                  |      |                  |      |                  |      |                  |      |                  |      |                  |     | TOTALE     |       |      |   |   |    |
|-------------------------------------|--------|----------------------|------|-----------------|-----|------------------|------|------------------|------|------------------|------|------------------|------|------------------|------|------------------|-----|------------|-------|------|---|---|----|
|                                     |        | tra 0 e 5 anni       |      | tra 6 e 10 anni |     | tra 11 e 15 anni |      | tra 16 e 20 anni |      | tra 21 e 25 anni |      | tra 26 e 30 anni |      | tra 31 e 35 anni |      | tra 36 e 40 anni |     | 41 e oltre |       | U    | D | P |    |
|                                     |        | U                    | D    | U               | D   | U                | D    | U                | D    | U                | D    | U                | D    | U                | D    | U                | D   | U          | D     |      |   |   | P  |
| Dirigente Generale                  | 020097 | 0                    | 0    | 0               | 0   | 0                | 0    | 0                | 0    | 0                | 0    | 0                | 0    | 0                | 0    | 0                | 0   | 0          | 0     | 0    | 0 | 0 | 1  |
| Dirigente I fascia                  | 020077 | 0                    | 0    | 0               | 0   | 2                | 0    | 0                | 0    | 0                | 0    | 0                | 0    | 0                | 0    | 0                | 0   | 0          | 0     | 0    | 0 | 0 | 35 |
| Dirigente I fascia a tempo determ.  | 020078 | 1                    | 0    | 0               | 0   | 0                | 0    | 0                | 0    | 0                | 0    | 0                | 0    | 0                | 0    | 0                | 0   | 0          | 0     | 0    | 0 | 0 | 2  |
| Dirigente II fascia                 | 020079 | 36                   | 12   | 8               | 6   | 17               | 7    | 29               | 22   | 15               | 6    | 123              | 29   | 127              | 28   | 18               | 2   | 391        | 118   | 0    | 0 | 0 | 4  |
| Dirigente II fascia a tempo determ. | 020080 | 4                    | 1    | 0               | 0   | 0                | 0    | 0                | 0    | 0                | 0    | 0                | 0    | 0                | 0    | 0                | 0   | 0          | 0     | 0    | 0 | 0 | 1  |
| Medico II fascia T.P.               | 020684 | 0                    | 0    | 0               | 0   | 3                | 2    | 40               | 11   | 13               | 11   | 20               | 8    | 7                | 5    | 9                | 0   | 93         | 37    | 0    | 0 | 0 | 0  |
| Medico I fascia T.P.                | 020685 | 39                   | 16   | 0               | 1   | 60               | 84   | 124              | 90   | 42               | 12   | 30               | 13   | 22               | 10   | 9                | 0   | 328        | 208   | 0    | 0 | 0 | 0  |
| Medico II fascia T.D.               | 020686 | 0                    | 0    | 0               | 0   | 0                | 0    | 0                | 0    | 0                | 0    | 0                | 0    | 0                | 0    | 0                | 0   | 0          | 0     | 0    | 0 | 0 | 0  |
| Medico I fascia T.D.                | 020486 | 0                    | 0    | 0               | 0   | 0                | 0    | 0                | 0    | 0                | 0    | 0                | 0    | 0                | 0    | 0                | 0   | 0          | 0     | 0    | 0 | 0 | 0  |
| Professi.legali lv. II diff.        | 020473 | 0                    | 0    | 0               | 0   | 0                | 0    | 5                | 8    | 3                | 2    | 19               | 1    | 40               | 2    | 6                | 2   | 73         | 15    | 0    | 0 | 0 | 0  |
| Professi.legali lv. I diff.         | 020472 | 15                   | 10   | 13              | 13  | 10               | 15   | 11               | 15   | 2                | 4    | 0                | 0    | 2                | 1    | 1                | 0   | 54         | 58    | 0    | 0 | 0 | 0  |
| Professi.legali                     | 020084 | 37                   | 46   | 4               | 7   | 0                | 0    | 0                | 0    | 0                | 0    | 0                | 0    | 0                | 0    | 0                | 0   | 42         | 63    | 0    | 0 | 0 | 0  |
| Altri Professi. lv. II diff.        | 020481 | 0                    | 0    | 0               | 0   | 0                | 0    | 8                | 1    | 4                | 2    | 7                | 1    | 14               | 0    | 4                | 1   | 38         | 5     | 0    | 0 | 0 | 0  |
| Altri Professi. lv. I diff.         | 020480 | 1                    | 0    | 0               | 0   | 20               | 12   | 9                | 4    | 4                | 0    | 7                | 3    | 2                | 0    | 0                | 0   | 43         | 19    | 0    | 0 | 0 | 0  |
| Altri Professi.                     | 020075 | 5                    | 5    | 19              | 7   | 0                | 0    | 0                | 0    | 0                | 0    | 0                | 0    | 0                | 0    | 0                | 0   | 32         | 12    | 0    | 0 | 0 | 0  |
| Ispettore Generale r.a.             | 02E083 | 0                    | 0    | 0               | 0   | 0                | 0    | 0                | 0    | 0                | 0    | 0                | 0    | 0                | 0    | 0                | 0   | 190        | 46    | 0    | 0 | 0 | 0  |
| Dirigente Divisione I.a.            | 02E076 | 0                    | 0    | 0               | 0   | 0                | 0    | 0                | 0    | 0                | 0    | 0                | 0    | 0                | 0    | 0                | 0   | 59         | 23    | 0    | 0 | 0 | 0  |
| Posizione economica C5              | 046000 | 10                   | 6    | 34              | 18  | 23               | 37   | 117              | 119  | 80               | 41   | 70               | 45   | 849              | 538  | 323              | 303 | 1543       | 1121  | 0    | 0 | 0 | 0  |
| Posizione economica C4              | 045000 | 3                    | 13   | 9               | 18  | 6                | 15   | 18               | 15   | 42               | 33   | 71               | 41   | 898              | 551  | 338              | 222 | 11         | 1410  | 919  | 0 | 0 | 0  |
| Posizione economica C3              | 043000 | 186                  | 237  | 406             | 547 | 84               | 130  | 1119             | 1177 | 1743             | 2051 | 1285             | 1814 | 1296             | 2387 | 137              | 132 | 2          | 8258  | 8480 | 0 | 0 | 0  |
| Posizione economica C2              | 042000 | 884                  | 1304 | 38              | 75  | 393              | 885  | 280              | 342  | 353              | 788  | 250              | 430  | 337              | 465  | 26               | 24  | 1          | 2874  | 4359 | 0 | 0 | 0  |
| Posizione economica C1              | 040000 | 210                  | 415  | 3               | 6   | 105              | 85   | 212              | 153  | 458              | 291  | 124              | 45   | 95               | 42   | 2                | 4   | 1          | 1210  | 1044 | 0 | 0 | 0  |
| Posizione economica B3              | 044000 | 230                  | 485  | 42              | 42  | 40               | 91   | 23               | 57   | 32               | 27   | 10               | 3    | 11               | 4    | 2                | 3   | 0          | 380   | 716  | 0 | 0 | 0  |
| Posizione economica B2              | 032000 | 91                   | 180  | 1               | 1   | 1                | 1    | 1                | 4    | 2                | 0    | 2                | 0    | 1                | 0    | 0                | 0   | 0          | 97    | 167  | 0 | 0 | 0  |
| Posizione economica B1              | 030000 | 160                  | 325  | 10              | 4   | 25               | 38   | 17               | 16   | 10               | 15   | 4                | 12   | 0                | 1    | 0                | 0   | 0          | 228   | 414  | 0 | 0 | 0  |
| Posizione economica A3              | 027000 | 37                   | 57   | 2               | 1   | 1                | 5    | 3                | 1    | 3                | 3    | 2                | 0    | 0                | 0    | 0                | 0   | 0          | 48    | 67   | 0 | 0 | 0  |
| Posizione economica A2              | 025000 | 8                    | 11   | 0               | 0   | 1                | 1    | 1                | 2    | 1                | 0    | 0                | 0    | 0                | 0    | 0                | 0   | 0          | 11    | 13   | 0 | 0 | 0  |
| Posizione economica A1              | 023000 | 74                   | 39   | 0               | 1   | 1                | 1    | 1                | 3    | 0                | 0    | 0                | 0    | 0                | 0    | 0                | 0   | 0          | 78    | 41   | 0 | 0 | 0  |
| Personale contrattista a t.ind.(s)  | 020061 | 0                    | 0    | 0               | 0   | 0                | 0    | 0                | 0    | 0                | 0    | 0                | 0    | 0                | 0    | 0                | 0   | 0          | 0     | 0    | 0 | 0 | 0  |
| TOTALE                              |        | 1838                 | 3138 | 569             | 746 | 1401             | 2034 | 2808             | 3269 | 1921             | 2432 | 3931             | 4089 | 1104             | 750  | 110              | 41  | 17843      | 18028 | 0    | 0 | 0 | 0  |

(s) personale a tempo indeterminato al quale viene applicato un contratto di lavoro di tipo privatistico (es.: bioprofessionistico, edile, metalmeccanico, portierato, ecc.)





**COMPARTO ENTI PUBBLICI NON ECONOMICI**

ISTITUZIONE.....

Anno 2004

**TABELLA 9 - Personale dipendente a tempo indeterminato e personale dirigente distribuito per titolo di studio posseduto al 31 dicembre**

| qualificaz./posiz.economica/profilo: | Cod.   | FINO ALLA SCUOLA DELL'OBBLIGO |             | LIC. MEDIA SUPERIORE |              | LAUREA      |             | SPECIALIZZAZIONE POST LAUREA |          | TOTALE       |              |
|--------------------------------------|--------|-------------------------------|-------------|----------------------|--------------|-------------|-------------|------------------------------|----------|--------------|--------------|
|                                      |        | Umasi                         | Donne       | Umasi                | Donne        | Umasi       | Donne       | Umasi                        | Donne    | Umasi        | Donne        |
| Direttore Generale                   | 020097 | 0                             | 0           | 0                    | 0            | 1           | 0           | 0                            | 0        | 1            | 0            |
| Dirigente I fascia                   | 020077 | 0                             | 0           | 3                    | 0            | 32          | 4           | 0                            | 0        | 35           | 4            |
| Dirigente I fascia a tempo determ.   | 020078 | 0                             | 0           | 0                    | 0            | 2           | 1           | 0                            | 0        | 2            | 1            |
| Dirigente II fascia                  | 020079 | 0                             | 0           | 23                   | 12           | 368         | 108         | 0                            | 0        | 391          | 118          |
| Dirigente II fascia a tempo determ.  | 020080 | 0                             | 0           | 0                    | 0            | 4           | 1           | 0                            | 0        | 4            | 1            |
| Medico II fascia T.P.                | 020584 | 0                             | 0           | 0                    | 0            | 93          | 37          | 0                            | 0        | 93           | 37           |
| Medico I fascia T.F.                 | 020685 | 0                             | 0           | 0                    | 0            | 326         | 208         | 0                            | 0        | 326          | 208          |
| Medico II fascia T.D.                | 020686 | 0                             | 0           | 0                    | 0            | 0           | 0           | 0                            | 0        | 0            | 0            |
| Medico I fascia T.D.                 | 020486 | 0                             | 0           | 0                    | 0            | 0           | 0           | 0                            | 0        | 0            | 0            |
| Prof.ssi legali liv. II diff.        | 020473 | 0                             | 0           | 0                    | 0            | 73          | 15          | 0                            | 0        | 73           | 15           |
| Prof.ssi legali liv. I diff.         | 020472 | 0                             | 0           | 0                    | 0            | 64          | 58          | 0                            | 0        | 64           | 58           |
| Prof.ssi legali                      | 020084 | 0                             | 0           | 0                    | 0            | 42          | 53          | 0                            | 0        | 42           | 53           |
| Altri Prof.ssi liv. II diff.         | 020481 | 0                             | 0           | 0                    | 0            | 38          | 5           | 0                            | 0        | 38           | 5            |
| Altri Prof.ssi liv. I diff.          | 020480 | 0                             | 0           | 0                    | 0            | 43          | 19          | 0                            | 0        | 43           | 19           |
| Altri Prof.ssi                       | 020075 | 0                             | 0           | 0                    | 0            | 32          | 12          | 0                            | 0        | 32           | 12           |
| Ispettore Generale r.e.              | 020083 | 1                             | 0           | 35                   | 12           | 154         | 36          | 0                            | 0        | 190          | 48           |
| Direttore Divisione r.e.             | 020076 | 0                             | 0           | 32                   | 10           | 27          | 13          | 0                            | 0        | 59           | 23           |
| Posizione economica C5               | 040000 | 0                             | 0           | 931                  | 715          | 612         | 406         | 0                            | 0        | 1543         | 1121         |
| Posizione economica C4               | 045000 | 50                            | 11          | 1156                 | 701          | 204         | 117         | 0                            | 0        | 1410         | 919          |
| Posizione economica C3               | 043000 | 405                           | 748         | 4893                 | 6165         | 1170        | 1567        | 0                            | 0        | 6256         | 8480         |
| Posizione economica C2               | 042000 | 516                           | 964         | 1056                 | 2043         | 800         | 1355        | 0                            | 0        | 2374         | 4359         |
| Posizione economica C1               | 040000 | 522                           | 284         | 481                  | 507          | 207         | 212         | 0                            | 0        | 1210         | 1044         |
| Posizione economica B3               | 034000 | 258                           | 358         | 104                  | 281          | 28          | 76          | 0                            | 0        | 390          | 716          |
| Posizione economica B2               | 032000 | 82                            | 125         | 11                   | 33           | 4           | 8           | 0                            | 0        | 97           | 187          |
| Posizione economica B1               | 030000 | 15                            | 55          | 210                  | 335          | 1           | 24          | 0                            | 0        | 226          | 414          |
| Posizione economica A3               | 027000 | 18                            | 24          | 27                   | 37           | 3           | 6           | 0                            | 0        | 48           | 67           |
| Posizione economica A2               | 025000 | 8                             | 7           | 3                    | 6            | 0           | 0           | 0                            | 0        | 11           | 13           |
| Posizione economica A1               | 023000 | 32                            | 23          | 45                   | 18           | 1           | 0           | 0                            | 0        | 78           | 41           |
| Personale contrattista a l. ind. (a) | 000061 | 0                             | 0           | 0                    | 0            | 0           | 0           | 0                            | 0        | 0            | 0            |
| <b>TOTALE</b>                        |        | <b>1807</b>                   | <b>2861</b> | <b>8802</b>          | <b>11022</b> | <b>4318</b> | <b>4340</b> | <b>0</b>                     | <b>0</b> | <b>15026</b> | <b>17943</b> |

BR/1

**COMPARTO ENTI PUBBLICI NON ECONOMICI**

ISTITUZIONE.....INPS

Anno 2004

**Tabella 10** Personale a tempo indeterminato e personale dirigente in servizio al 31 dicembre distribuito per Regioni e all'estero.

| qualifica/posiz.economica/profilo    | cod.   | NUMERO DI DIPENDENTI |           |            |             |             |             |                              |            |                               |            |            |             |                  |            |            |            |            |  |
|--------------------------------------|--------|----------------------|-----------|------------|-------------|-------------|-------------|------------------------------|------------|-------------------------------|------------|------------|-------------|------------------|------------|------------|------------|------------|--|
|                                      |        | VALLE D'AOSTA        |           | PIEMONTE   |             | LOMBARDIA   |             | PROVINCIA AUTONOMA DI TRENTO |            | PROVINCIA AUTONOMA DI BOLZANO |            | VENETO     |             | FRIULI V. GIULIA |            | LIGURIA    |            |            |  |
|                                      |        | Uomini               | Donne     | Uomini     | Donne       | Uomini      | Donne       | Uomini                       | Donne      | Uomini                        | Donne      | Uomini     | Donne       | Uomini           | Donne      | Uomini     | Donne      |            |  |
| Direttore Generale                   | 020087 | 0                    | 0         | 0          | 0           | 0           | 0           | 0                            | 0          | 0                             | 0          | 0          | 0           | 0                | 0          | 0          | 0          | 0          |  |
| Dirigente I fascia                   | 020077 | 0                    | 0         | 1          | 0           | 1           | 0           | 0                            | 0          | 0                             | 0          | 0          | 0           | 0                | 1          | 0          | 1          | 0          |  |
| Dirigente I fascia a tempo determ.   | 020078 | 0                    | 0         | 0          | 0           | 0           | 0           | 0                            | 0          | 0                             | 0          | 0          | 0           | 0                | 0          | 0          | 0          | 0          |  |
| Dirigente II fascia                  | 020079 | 2                    | 0         | 19         | 3           | 25          | 9           | 4                            | 0          | 3                             | 14         | 6          | 7           | 2                | 8          | 4          | 4          | 4          |  |
| Dirigente II fascia a tempo determ.  | 020080 | 0                    | 0         | 0          | 0           | 0           | 0           | 0                            | 0          | 0                             | 0          | 0          | 0           | 0                | 0          | 0          | 0          | 0          |  |
| Medico II fascia T.P.                | 020584 | 0                    | 1         | 7          | 3           | 10          | 3           | 1                            | 0          | 1                             | 4          | 3          | 3           | 1                | 3          | 2          | 2          | 2          |  |
| Medico I fascia T.P.                 | 020585 | 0                    | 1         | 14         | 10          | 20          | 25          | 1                            | 2          | 0                             | 14         | 8          | 5           | 4                | 9          | 3          | 3          | 3          |  |
| Medico II fascia T.D.                | 020586 | 0                    | 0         | 0          | 0           | 0           | 0           | 0                            | 0          | 0                             | 0          | 0          | 0           | 0                | 0          | 0          | 0          | 0          |  |
| Medico I fascia T.D.                 | 020466 | 0                    | 0         | 0          | 0           | 0           | 0           | 0                            | 0          | 0                             | 0          | 0          | 0           | 0                | 0          | 0          | 0          | 0          |  |
| Prof.ssi legali liv. II diff.        | 020473 | 0                    | 0         | 4          | 1           | 4           | 1           | 0                            | 0          | 0                             | 4          | 1          | 2           | 0                | 3          | 1          | 1          | 1          |  |
| Prof.ssi legali liv. I diff.         | 020472 | 0                    | 0         | 3          | 6           | 3           | 5           | 0                            | 1          | 0                             | 3          | 4          | 2           | 1                | 2          | 2          | 2          | 2          |  |
| Prof.ssi legali                      | 020084 | 0                    | 0         | 3          | 2           | 4           | 4           | 0                            | 0          | 0                             | 1          | 1          | 0           | 0                | 1          | 1          | 1          | 1          |  |
| Altri Prof.ssi liv. II diff.         | 020481 | 0                    | 0         | 2          | 0           | 1           | 0           | 0                            | 0          | 1                             | 1          | 0          | 2           | 0                | 0          | 0          | 0          | 0          |  |
| Altri Prof.ssi liv. I diff.          | 020480 | 0                    | 0         | 2          | 0           | 1           | 0           | 0                            | 0          | 0                             | 2          | 0          | 0           | 0                | 1          | 1          | 1          | 1          |  |
| Altri Prof.ssi                       | 020075 | 0                    | 0         | 1          | 0           | 6           | 0           | 0                            | 0          | 0                             | 1          | 0          | 0           | 0                | 2          | 1          | 5          | 3          |  |
| Ispettore Generale r.a.              | 020083 | 0                    | 0         | 2          | 1           | 6           | 0           | 2                            | 1          | 0                             | 6          | 1          | 2           | 1                | 1          | 5          | 3          | 3          |  |
| Direttore Divisione r.a.             | 020076 | 1                    | 2         | 2          | 2           | 2           | 2           | 2                            | 2          | 0                             | 2          | 2          | 0           | 1                | 1          | 1          | 1          | 1          |  |
| Posizione economica C5               | 046000 | 2                    | 3         | 80         | 80          | 142         | 128         | 11                           | 13         | 8                             | 11         | 82         | 85          | 31               | 24         | 45         | 34         | 34         |  |
| Posizione economica C4               | 045000 | 7                    | 4         | 106        | 85          | 112         | 90          | 14                           | 12         | 7                             | 20         | 82         | 49          | 35               | 27         | 40         | 44         | 44         |  |
| Posizione economica C3               | 043000 | 13                   | 30        | 373        | 778         | 897         | 1158        | 47                           | 74         | 49                            | 76         | 378        | 583         | 112              | 225        | 182        | 295        | 295        |  |
| Posizione economica C2               | 042000 | 8                    | 22        | 193        | 348         | 207         | 598         | 14                           | 31         | 6                             | 33         | 88         | 289         | 44               | 140        | 87         | 137        | 137        |  |
| Posizione economica C1               | 040000 | 2                    | 0         | 61         | 53          | 112         | 143         | 3                            | 9          | 0                             | 4          | 76         | 83          | 14               | 25         | 20         | 24         | 24         |  |
| Posizione economica B3               | 034000 | 1                    | 0         | 35         | 59          | 67          | 140         | 5                            | 3          | 2                             | 7          | 24         | 58          | 6                | 14         | 8          | 16         | 16         |  |
| Posizione economica B2               | 032000 | 1                    | 3         | 10         | 16          | 11          | 36          | 5                            | 2          | 1                             | 4          | 5          | 30          | 0                | 7          | 0          | 2          | 2          |  |
| Posizione economica B1               | 030000 | 2                    | 0         | 25         | 49          | 32          | 72          | 3                            | 8          | 3                             | 3          | 22         | 38          | 0                | 12         | 5          | 16         | 16         |  |
| Posizione economica A3               | 027000 | 0                    | 0         | 0          | 0           | 8           | 24          | 0                            | 1          | 0                             | 0          | 3          | 5           | 0                | 0          | 0          | 0          | 0          |  |
| Posizione economica A2               | 025000 | 0                    | 0         | 0          | 0           | 1           | 3           | 0                            | 0          | 2                             | 0          | 1          | 0           | 0                | 0          | 0          | 0          | 0          |  |
| Posizione economica A1               | 023000 | 0                    | 0         | 2          | 0           | 11          | 16          | 0                            | 0          | 0                             | 0          | 1          | 0           | 1                | 1          | 1          | 0          | 0          |  |
| Personale contrattista a t. ind. (a) | 000081 | 0                    | 0         | 0          | 0           | 0           | 0           | 0                            | 0          | 0                             | 0          | 0          | 0           | 0                | 0          | 0          | 0          | 0          |  |
| <b>TOTALE</b>                        |        | <b>37</b>            | <b>86</b> | <b>945</b> | <b>1502</b> | <b>1684</b> | <b>2458</b> | <b>113</b>                   | <b>167</b> | <b>85</b>                     | <b>180</b> | <b>825</b> | <b>1235</b> | <b>287</b>       | <b>488</b> | <b>407</b> | <b>588</b> | <b>588</b> |  |

**COMPARTO ENTI PUBBLICI NON ECONOMICI**

ISTITUZIONE.....INPS

Anno 2004

**Tabella 10** Personale a tempo indeterminato e personale dirigente in servizio al 31 dicembre distribuito per Regioni e all'estero.

| qualifica/posiz.economica/profilo   | cod.   | NUMERO DI DIPENDENTI |             |            |             |            |            |            |            |             |             |            |            |            |            |             |             |
|-------------------------------------|--------|----------------------|-------------|------------|-------------|------------|------------|------------|------------|-------------|-------------|------------|------------|------------|------------|-------------|-------------|
|                                     |        | EMILIA-ROMAGNA       |             | TOSCANA    |             | UMBRIA     |            | MARCHE     |            | LAZIO       |             | ABRUZZO    |            | MOLISE     |            | CAMPANIA    |             |
|                                     |        | Uomini               | Donne       | Uomini     | Donne       | Uomini     | Donne      | Uomini     | Donne      | Uomini      | Donne       | Uomini     | Donne      | Uomini     | Donne      | Uomini      | Donne       |
| Direttore Generale                  | 020097 | 0                    | 0           | 0          | 0           | 0          | 0          | 0          | 0          | 0           | 0           | 0          | 0          | 0          | 0          | 0           | 0           |
| Dirigente I fascia                  | 020077 | 1                    | 0           | 1          | 0           | 0          | 0          | 1          | 0          | 22          | 4           | 0          | 1          | 0          | 0          | 1           | 0           |
| Dirigente I fascia a tempo determ.  | 020078 | 0                    | 0           | 0          | 0           | 0          | 0          | 0          | 0          | 2           | 1           | 0          | 0          | 0          | 0          | 0           | 0           |
| Dirigente II fascia                 | 020079 | 20                   | 4           | 17         | 10          | 5          | 2          | 9          | 3          | 152         | 59          | 8          | 4          | 5          | 1          | 21          | 4           |
| Dirigente II fascia a tempo determ. | 020080 | 0                    | 0           | 0          | 0           | 0          | 0          | 0          | 0          | 3           | 1           | 0          | 0          | 0          | 0          | 0           | 0           |
| Medico I fascia T.P.                | 020584 | 3                    | 6           | 5          | 5           | 2          | 1          | 3          | 0          | 15          | 6           | 2          | 1          | 1          | 0          | 10          | 1           |
| Medico I fascia T.P.                | 020585 | 12                   | 15          | 14         | 10          | 4          | 3          | 10         | 4          | 43          | 44          | 15         | 12         | 3          | 0          | 65          | 28          |
| Medico II fascia T.D.               | 020586 | 0                    | 0           | 0          | 0           | 0          | 0          | 0          | 0          | 0           | 0           | 0          | 0          | 0          | 0          | 0           | 0           |
| Medico I fascia T.D.                | 020498 | 0                    | 0           | 0          | 0           | 0          | 0          | 0          | 0          | 0           | 0           | 0          | 0          | 0          | 0          | 0           | 0           |
| Prof.lli legali liv. II diff.       | 020473 | 3                    | 1           | 3          | 1           | 0          | 0          | 3          | 0          | 10          | 1           | 2          | 1          | 1          | 0          | 8           | 1           |
| Prof.lli legali liv. I diff.        | 020472 | 7                    | 4           | 5          | 3           | 1          | 0          | 2          | 3          | 6           | 14          | 3          | 2          | 0          | 0          | 3           | 6           |
| Prof.lli legali                     | 020084 | 0                    | 4           | 2          | 3           | 1          | 3          | 1          | 0          | 11          | 14          | 2          | 1          | 1          | 0          | 9           | 7           |
| Altri Prof.lli liv. II diff.        | 020481 | 1                    | 0           | 1          | 0           | 2          | 0          | 1          | 1          | 18          | 3           | 1          | 0          | 1          | 0          | 1           | 0           |
| Altri Prof.lli liv. I diff.         | 020480 | 2                    | 0           | 3          | 1           | 0          | 1          | 1          | 0          | 21          | 14          | 2          | 0          | 1          | 0          | 2           | 0           |
| Altri Prof.lli                      | 020075 | 2                    | 1           | 0          | 0           | 0          | 0          | 0          | 0          | 18          | 7           | 0          | 0          | 1          | 1          | 0           | 0           |
| Ispettore Generale r.e.             | 020083 | 7                    | 2           | 11         | 4           | 3          | 2          | 8          | 1          | 54          | 21          | 6          | 2          | 1          | 0          | 28          | 4           |
| Direttore Divisione r.e.            | 020078 | 0                    | 2           | 2          | 1           | 0          | 1          | 0          | 0          | 36          | 9           | 1          | 0          | 0          | 0          | 1           | 0           |
| Posizione economica C5              | 046000 | 65                   | 97          | 85         | 76          | 25         | 15         | 49         | 33         | 315         | 284         | 48         | 27         | 16         | 5          | 156         | 64          |
| Posizione economica C4              | 045000 | 59                   | 80          | 105        | 56          | 20         | 14         | 35         | 28         | 130         | 204         | 35         | 20         | 20         | 9          | 181         | 50          |
| Posizione economica C3              | 043000 | 307                  | 762         | 337        | 955         | 123        | 199        | 173        | 250        | 560         | 1108        | 173        | 228        | 47         | 59         | 832         | 547         |
| Posizione economica C2              | 042000 | 139                  | 389         | 136        | 288         | 41         | 59         | 76         | 130        | 330         | 539         | 85         | 125        | 26         | 38         | 246         | 248         |
| Posizione economica C1              | 040000 | 62                   | 97          | 74         | 72          | 32         | 28         | 36         | 41         | 277         | 281         | 20         | 33         | 12         | 7          | 123         | 62          |
| Posizione economica B3              | 034000 | 20                   | 87          | 7          | 23          | 7          | 5          | 7          | 34         | 70          | 185         | 4          | 16         | 3          | 3          | 7           | 9           |
| Posizione economica B2              | 032000 | 6                    | 5           | 1          | 10          | 1          | 0          | 1          | 1          | 9           | 32          | 4          | 2          | 2          | 3          | 7           | 3           |
| Posizione economica B1              | 030000 | 17                   | 22          | 3          | 18          | 4          | 3          | 9          | 16         | 38          | 98          | 14         | 10         | 0          | 3          | 10          | 6           |
| Posizione economica A3              | 027000 | 3                    | 6           | 1          | 2           | 0          | 1          | 3          | 0          | 6           | 14          | 1          | 1          | 1          | 1          | 6           | 0           |
| Posizione economica A2              | 025000 | 1                    | 1           | 0          | 0           | 0          | 0          | 1          | 0          | 3           | 6           | 0          | 0          | 0          | 0          | 5           | 0           |
| Posizione economica A1              | 023000 | 1                    | 6           | 1          | 0           | 1          | 0          | 1          | 0          | 44          | 10          | 0          | 2          | 0          | 0          | 7           | 0           |
| Personale organizzato a L. ind. (a) | 000067 | 0                    | 0           | 0          | 0           | 0          | 0          | 0          | 0          | 0           | 0           | 0          | 0          | 0          | 0          | 0           | 0           |
| <b>TOTALE</b>                       |        | <b>738</b>           | <b>1514</b> | <b>814</b> | <b>1176</b> | <b>272</b> | <b>337</b> | <b>430</b> | <b>548</b> | <b>2214</b> | <b>2848</b> | <b>404</b> | <b>481</b> | <b>144</b> | <b>131</b> | <b>1726</b> | <b>1039</b> |

*Stabile*

**COMPARTO ENTI PUBBLICI NON ECONOMICI**

ISTITUZIONE.....INPS

Anno 2004

Tabella 10 Personale a tempo indeterminato e personale dirigente in servizio al 31 dicembre distribuito per Regioni e all'estero.

| qualifica/posiz./economica/profilo   | cod.   | NUMERO DI DIPENDENTI |            |            |            |            |            |             |             |            |            |                      |              |          |          |          |          |          |          | TOTALE   |          |
|--------------------------------------|--------|----------------------|------------|------------|------------|------------|------------|-------------|-------------|------------|------------|----------------------|--------------|----------|----------|----------|----------|----------|----------|----------|----------|
|                                      |        | PUGLIA               |            | BASILICATA |            | CALABRIA   |            | SICILIA     |             | SARDEGNA   |            | PERSONALE ALL'ESTERO |              | TOTALE   |          | Uomini   |          | Donne    |          |          |          |
|                                      |        | Uomini               | Donne      | Uomini     | Donne      | Uomini     | Donne      | Uomini      | Donne       | Uomini     | Donne      | Uomini               | Donne        | Uomini   | Donne    | Uomini   | Donne    | Uomini   | Donne    |          |          |
| Direttore Generale                   | 000097 | 0                    | 0          | 0          | 0          | 0          | 0          | 0           | 0           | 0          | 0          | 0                    | 0            | 0        | 0        | 0        | 0        | 0        | 0        | 0        |          |
| Dirigente I fascia                   | 000077 | 1                    | 0          | 0          | 0          | 1          | 0          | 0           | 0           | 0          | 0          | 0                    | 0            | 0        | 0        | 0        | 0        | 0        | 0        | 0        | 0        |
| Dirigente I fascia a tempo determ.   | 000078 | 0                    | 0          | 0          | 0          | 0          | 0          | 0           | 0           | 0          | 0          | 0                    | 0            | 0        | 0        | 0        | 0        | 0        | 0        | 0        | 0        |
| Dirigente II fascia                  | 000079 | 21                   | 1          | 8          | 0          | 13         | 2          | 24          | 2           | 9          | 2          | 391                  | 118          | 4        | 1        | 0        | 0        | 0        | 0        | 0        | 0        |
| Dirigente II fascia a tempo determ.  | 000080 | 0                    | 0          | 0          | 0          | 0          | 0          | 0           | 0           | 0          | 0          | 0                    | 0            | 0        | 0        | 0        | 0        | 0        | 0        | 0        | 0        |
| Medico II fascia T.P.                | 000694 | 8                    | 0          | 1          | 0          | 6          | 0          | 8           | 2           | 3          | 1          | 93                   | 37           | 0        | 0        | 0        | 0        | 0        | 0        | 0        | 0        |
| Medico I fascia T.P.                 | 000685 | 26                   | 10         | 5          | 3          | 12         | 9          | 47          | 12          | 7          | 5          | 326                  | 208          | 0        | 0        | 0        | 0        | 0        | 0        | 0        | 0        |
| Medico II fascia T.D.                | 000686 | 0                    | 0          | 0          | 0          | 0          | 0          | 0           | 0           | 0          | 0          | 0                    | 0            | 0        | 0        | 0        | 0        | 0        | 0        | 0        | 0        |
| Medico I fascia T.D.                 | 000496 | 0                    | 0          | 0          | 0          | 0          | 0          | 0           | 0           | 0          | 0          | 0                    | 0            | 0        | 0        | 0        | 0        | 0        | 0        | 0        | 0        |
| Prof.ssi legali Ix. II diff.         | 000473 | 5                    | 2          | 3          | 1          | 3          | 2          | 12          | 1           | 3          | 0          | 73                   | 15           | 0        | 0        | 0        | 0        | 0        | 0        | 0        | 0        |
| Prof.ssi legali Ix. I diff.          | 000472 | 5                    | 1          | 0          | 1          | 3          | 2          | 5           | 1           | 1          | 2          | 64                   | 56           | 0        | 0        | 0        | 0        | 0        | 0        | 0        | 0        |
| Prof.ssi legali                      | 000084 | 3                    | 2          | 0          | 0          | 1          | 5          | 1           | 3           | 1          | 3          | 42                   | 53           | 0        | 0        | 0        | 0        | 0        | 0        | 0        | 0        |
| Altri Prof.ssi Ix. II diff.          | 000481 | 1                    | 0          | 0          | 0          | 2          | 0          | 1           | 0           | 0          | 0          | 38                   | 5            | 0        | 0        | 0        | 0        | 0        | 0        | 0        | 0        |
| Altri Prof.ssi Ix. I diff.           | 000480 | 0                    | 0          | 1          | 0          | 2          | 1          | 1           | 0           | 1          | 0          | 43                   | 19           | 0        | 0        | 0        | 0        | 0        | 0        | 0        | 0        |
| Altri Prof.ssi                       | 000076 | 0                    | 0          | 0          | 0          | 0          | 0          | 0           | 0           | 0          | 0          | 32                   | 10           | 0        | 0        | 0        | 0        | 0        | 0        | 0        | 0        |
| Ispettore Generale r.e.              | 0E0083 | 12                   | 0          | 3          | 0          | 7          | 2          | 25          | 3           | 1          | 0          | 190                  | 48           | 0        | 0        | 0        | 0        | 0        | 0        | 0        | 0        |
| Direttore Divisione r.e.             | 0E0076 | 7                    | 0          | 0          | 0          | 0          | 0          | 1           | 2           | 0          | 0          | 58                   | 23           | 0        | 0        | 0        | 0        | 0        | 0        | 0        | 0        |
| Posizione economica C5               | 046000 | 107                  | 28         | 21         | 8          | 63         | 27         | 139         | 45          | 47         | 22         | 1543                 | 1121         | 0        | 0        | 0        | 0        | 0        | 0        | 0        | 0        |
| Posizione economica C4               | 045000 | 124                  | 32         | 20         | 7          | 55         | 20         | 171         | 64          | 40         | 22         | 1408                 | 918          | 0        | 0        | 0        | 0        | 0        | 0        | 0        | 0        |
| Posizione economica C3               | 043000 | 474                  | 289        | 87         | 95         | 326        | 324        | 590         | 557         | 177        | 240        | 8257                 | 6480         | 0        | 0        | 0        | 0        | 0        | 0        | 0        | 0        |
| Posizione economica C2               | 042000 | 188                  | 265        | 43         | 50         | 143        | 218        | 219         | 271         | 76         | 183        | 2375                 | 4359         | 0        | 0        | 0        | 0        | 0        | 0        | 0        | 0        |
| Posizione economica C1               | 040000 | 102                  | 28         | 15         | 7          | 42         | 30         | 99          | 39          | 26         | 19         | 1208                 | 1045         | 0        | 0        | 0        | 0        | 0        | 0        | 0        | 0        |
| Posizione economica B3               | 034000 | 41                   | 23         | 7          | 5          | 19         | 9          | 38          | 32          | 11         | 5          | 390                  | 718          | 0        | 0        | 0        | 0        | 0        | 0        | 0        | 0        |
| Posizione economica B2               | 032000 | 9                    | 1          | 2          | 0          | 14         | 6          | 8           | 7           | 0          | 1          | 97                   | 171          | 0        | 0        | 0        | 0        | 0        | 0        | 0        | 0        |
| Posizione economica B1               | 030000 | 4                    | 17         | 6          | 5          | 8          | 5          | 25          | 12          | 1          | 5          | 228                  | 414          | 0        | 0        | 0        | 0        | 0        | 0        | 0        | 0        |
| Posizione economica A3               | 027000 | 5                    | 0          | 0          | 0          | 0          | 0          | 1           | 10          | 3          | 1          | 48                   | 87           | 0        | 0        | 0        | 0        | 0        | 0        | 0        | 0        |
| Posizione economica A2               | 025000 | 2                    | 1          | 0          | 0          | 0          | 0          | 1           | 1           | 0          | 0          | 13                   | 14           | 0        | 0        | 0        | 0        | 0        | 0        | 0        | 0        |
| Posizione economica A1               | 023000 | 1                    | 3          | 0          | 0          | 1          | 0          | 5           | 2           | 0          | 1          | 78                   | 41           | 0        | 0        | 0        | 0        | 0        | 0        | 0        | 0        |
| Personale contrattista a t. ind. (a) | 000661 | 0                    | 0          | 0          | 0          | 0          | 0          | 0           | 0           | 0          | 0          | 0                    | 0            | 0        | 0        | 0        | 0        | 0        | 0        | 0        | 0        |
| <b>TOTALE</b>                        |        | <b>1144</b>          | <b>689</b> | <b>220</b> | <b>192</b> | <b>718</b> | <b>664</b> | <b>1431</b> | <b>1058</b> | <b>408</b> | <b>512</b> | <b>15027</b>         | <b>17947</b> | <b>0</b> | <b>0</b> | <b>0</b> | <b>0</b> | <b>0</b> | <b>0</b> | <b>0</b> | <b>0</b> |

*Illegibile*



**COMPARTO ENTI PUBBLICI NON ECONOMICI**

ISTITUZIONE.....INPS

Anno 2004

Tabella 12 - oneri annuali per voci retributive a carattere "stipendiale" corrisposte al personale in servizio. (\*)

| qualifica/posiz.economica/profilo    | Cod.   | Voci di spesa     |                    |                  |                   |                   |          |          |          |          |          | RECUPERI DERIVANTI DA ASSENZE, RITARDI, ECC. | TOTALE (2+3+4+5+6+7+8) |          |                    |
|--------------------------------------|--------|-------------------|--------------------|------------------|-------------------|-------------------|----------|----------|----------|----------|----------|--|------------------------|----------|--------------------|
|                                      |        | 1                 | 2                  | 3                | 4                 | 5                 | 6        | 7        | 8        | 9        |          |  |                        |          |                    |
| Direttore Generale                   | 0D0097 | 12,00             | 61,880             |                  | 18,052            | 18,520            |          |          |          |          |          |  |                        |          | 98,452             |
| Dirigente I fascia                   | 0D0077 | 387,36            | 1.480,227          | 0                | 169,403           | 100,870           | 0        | 0        | 0        | 0        | 0        | 0  | 0                      | 0        | 1.750,500          |
| Dirigente II fascia a tempo determ.  | 0D0078 | 43,00             | 153,011            | 0                | 20,119            | 45,433            | 0        | 0        | 0        | 0        | 0        | 0  | 0                      | 0        | 218,565            |
| Dirigente III fascia                 | 0D0079 | 5.517,70          | 15.491,870         | 0                | 1.801,187         | 1.490,831         | 0        | 0        | 0        | 0        | 0        | 0  | 0                      | 0        | 18.922,500         |
| Dirigente II fascia a tempo determ.  | 0D0080 | 53,00             | 147,385            | 0                | 0                 | 24,156            | 0        | 0        | 0        | 0        | 0        | 0  | 0                      | 0        | 171,543            |
| Medico II fascia T.P.                | 0D0584 | 1.540,22          | 3.485,897          | 904,970          | 1.111,317         | 457,451           | 0        | 0        | 0        | 0        | 0        | 0  | 0                      | 0        | 6.095,915          |
| Medico I fascia T.P.                 | 0D0585 | 6.313,65          | 10.766,913         | 3.482,233        | 3.091,921         | 1.413,795         | 0        | 0        | 0        | 0        | 0        | 0  | 0                      | 0        | 18.891,553         |
| Medico II fascia T.D.                | 0D0586 | 0                 | 0                  | 0                | 0                 | 0                 | 0        | 0        | 0        | 0        | 0        | 0  | 0                      | 0        | 0                  |
| Medico I fascia T.D.                 | 0D0496 | 0                 | 0                  | 0                | 0                 | 0                 | 0        | 0        | 0        | 0        | 0        | 0  | 0                      | 0        | 0                  |
| Prof.isti legali liv. II diff.       | 0D0473 | 1.292,15          | 2.995,235          | 729,456          | 1.191,886         | 452,208           | 0        | 0        | 0        | 0        | 0        | 0  | 0                      | 0        | 5.501,767          |
| Prof.isti legali liv. I diff.        | 0D0472 | 1.817,59          | 3.000,754          | 874,635          | 182,290           | 340,765           | 0        | 0        | 0        | 0        | 0        | 0  | 0                      | 0        | 4.545,047          |
| Prof.isti legali                     | 0D0084 | 1.466,24          | 1.977,996          | 816,905          | 2,155             | 179,291           | 0        | 0        | 0        | 0        | 0        | 0  | 0                      | 0        | 2.998,179          |
| Altri Prof.isti liv. II diff.        | 0D0481 | 652,81            | 1.513,244          | 379,698          | 563,006           | 197,982           | 0        | 0        | 0        | 0        | 0        | 0  | 0                      | 0        | 2.871,864          |
| Altri Prof.isti liv. I diff.         | 0D0480 | 747,54            | 1.388,752          | 426,419          | 179,225           | 164,745           | 0        | 0        | 0        | 0        | 0        | 0  | 0                      | 0        | 2.157,155          |
| Altri Prof.isti                      | 0D0075 | 526,52            | 710,287            | 293,346          | 4,115             | 82,308            | 0        | 0        | 0        | 0        | 0        | 0  | 0                      | 0        | 1.090,057          |
| Ispettore Generale r.e.              | 0E0083 | 3.313,06          | 7.366,192          | 0                | 1.759,515         | 655,314           | 0        | 0        | 0        | 0        | 0        | 0  | 0                      | 0        | 10.308,289         |
| Direttore Divisione r.e.             | 0E0076 | 1.059,36          | 2.187,539          | 0                | 477,181           | 204,513           | 0        | 0        | 0        | 0        | 0        | 0  | 0                      | 0        | 3.095,077          |
| Posizione economica C5               | 046000 | 21.937,37         | 41.954,495         | 0                | 2.439,550         | 5.370,551         | 0        | 0        | 0        | 0        | 0        | 0  | 0                      | 0        | 51.388,431         |
| Posizione economica C4               | 045000 | 41.800,72         | 74.871,781         | 0                | 5.148,376         | 4.732,303         | 0        | 0        | 0        | 0        | 0        | 0  | 0                      | 0        | 86.542,756         |
| Posizione economica C3               | 043000 | 170.810,52        | 278.293,060        | 0                | 9.488,077         | 23.850,716        | 0        | 0        | 0        | 0        | 0        | 0  | 0                      | 0        | 312.801,500        |
| Posizione economica C2               | 042000 | 47.652,80         | 73.702,873         | 0                | 1.389,955         | 9.944,132         | 0        | 0        | 0        | 0        | 0        | 0  | 0                      | 0        | 87.845,984         |
| Posizione economica C1               | 040000 | 51.010,00         | 75.994,701         | 0                | 1.397,226         | 2.716,882         | 0        | 0        | 0        | 0        | 0        | 0  | 0                      | 0        | 80.162,293         |
| Posizione economica B3               | 034000 | 9.352,41          | 13.575,022         | 0                | 221,484           | 1.582,012         | 0        | 0        | 0        | 0        | 0        | 0  | 0                      | 0        | 15.972,876         |
| Posizione economica B2               | 032000 | 4.991,99          | 6.766,471          | 0                | 118,424           | 139,272           | 0        | 0        | 0        | 0        | 0        | 0  | 0                      | 0        | 7.057,220          |
| Posizione economica B1               | 030000 | 7.652,23          | 9.817,813          | 0                | 168,745           | 824,646           | 0        | 0        | 0        | 0        | 0        | 0  | 0                      | 0        | 10.824,802         |
| Posizione economica A3               | 027000 | 849,83            | 1.098,845          | 0                | 10,868            | 141,028           | 0        | 0        | 0        | 0        | 0        | 0  | 0                      | 0        | 1.288,809          |
| Posizione economica A2               | 025000 | 755,78            | 921,497            | 0                | 9,703             | 27,035            | 0        | 0        | 0        | 0        | 0        | 0  | 0                      | 0        | 959,851            |
| Posizione economica A1               | 023000 | 305,45            | 352,525            | 0                | 1,877             | 29,082            | 0        | 0        | 0        | 0        | 0        | 0  | 0                      | 0        | 383,485            |
| Personale contrattista a l. ind. (a) | 000061 |                   |                    |                  |                   |                   |          |          |          |          |          |  |                        |          |                    |
| <b>TOTALE</b>                        |        | <b>381.407,27</b> | <b>630.063,691</b> | <b>7.907,683</b> | <b>31.035,282</b> | <b>55.185,836</b> | <b>0</b> | <b>0</b> | <b>0</b> | <b>0</b> | <b>0</b> | <b>0</b>                                     | <b>0</b>               | <b>0</b> | <b>733.320,280</b> |

XV LEGISLATURA - DISEGNI DI LEGGE E RELAZIONI - DOCUMENTI

ISTITUZIONE  
Anno 2004

COMPARTO ENTI PUBBLICI NON ECONOMICI  
Tabella 13 oneri annui per indennità e compensi accessori corrisposti al personale in servizio (\*)

| Qualifica/posiz. economica/profilo   | Voci di spesa             |                           |                   |                                |  |                         |                       |                           |                 |             |            | SITUAZIONARIO<br>T.101 | ALTRE<br>INDENNITA' | SITUAZIONARIO<br>T.101 | TOTALE SPESA |   |             |
|--------------------------------------|---------------------------|---------------------------|-------------------|--------------------------------|--|-------------------------|-----------------------|---------------------------|-----------------|-------------|------------|------------------------|---------------------|------------------------|--------------|---|-------------|
|                                      | Retribuzione di posizione | Attribuzione di risultato | Indennità di ente | Compensi oneri rischi e disagi | Indennità funzione posizioni organizzat. | Incentivi alla mobilità | Compensi produttività | Arretrati anni precedenti | Altre indennità | Totale      |            |                        |                     |                        |              |   |             |
| Direttore Generale                   | 142.176                   | 0                         | 0                 | 0                              | 0  | 0                       | 0                     | 0                         | 0               | 0           | 0          | 0                      | 0                   | 0                      | 0            | 0 | 275.019     |
| Diligente I fascia                   | 3.238.060                 | 700.528                   | 0                 | 0                              | 0  | 0                       | 0                     | 0                         | 0               | 0           | 0          | 0                      | 0                   | 0                      | 0            | 0 | 7.066.033   |
| Diligente I fascia a tempo detem.    | 317.395                   | 39.195                    | 0                 | 0                              | 0  | 0                       | 0                     | 0                         | 0               | 0           | 0          | 0                      | 0                   | 0                      | 0            | 0 | 470.114     |
| Diligente II fascia                  | 17.514.287                | 8.133.271                 | 0                 | 0                              | 0  | 0                       | 0                     | 0                         | 0               | 0           | 0          | 0                      | 0                   | 0                      | 0            | 0 | 30.378.520  |
| Diligente II fascia a tempo detem.   | 172.655                   | 14.928                    | 0                 | 0                              | 0  | 0                       | 0                     | 0                         | 0               | 0           | 0          | 0                      | 0                   | 0                      | 0            | 0 | 302.398     |
| Medico II fascia T.P.                | 1.467.151                 | 188.996                   | 0                 | 0                              | 0  | 0                       | 0                     | 0                         | 0               | 0           | 0          | 0                      | 0                   | 0                      | 0            | 0 | 6.512.269   |
| Medico I fascia T.P.                 | 4.816.126                 | 778.417                   | 0                 | 0                              | 0  | 0                       | 0                     | 0                         | 0               | 0           | 0          | 0                      | 0                   | 0                      | 0            | 0 | 20.917.666  |
| Medico II fascia T.D.                | 0                         | 0                         | 0                 | 0                              | 0  | 0                       | 0                     | 0                         | 0               | 0           | 0          | 0                      | 0                   | 0                      | 0            | 0 | 0           |
| Medico I fascia T.D.                 | 0                         | 0                         | 0                 | 0                              | 0  | 0                       | 0                     | 0                         | 0               | 0           | 0          | 0                      | 0                   | 0                      | 0            | 0 | 0           |
| Prof.ssi legali liv. II diff.        | 628.143                   | 166.500                   | 0                 | 0                              | 4.994.905                                | 0                       | 0                     | 0                         | 0               | 0           | 0          | 0                      | 0                   | 0                      | 0            | 0 | 12.968.509  |
| Prof.ssi legali liv. I diff.         | 178.071                   | 199.836                   | 0                 | 0                              | 4.909.370                                | 0                       | 0                     | 0                         | 0               | 0           | 0          | 0                      | 0                   | 0                      | 0            | 0 | 11.539.865  |
| Prof.ssi legali                      | 3.561                     | 182.208                   | 0                 | 0                              | 2.052.207                                | 0                       | 0                     | 0                         | 0               | 0           | 0          | 0                      | 0                   | 0                      | 0            | 0 | 4.751.767   |
| Altri Prof.ssi liv. II diff.         | 420.182                   | 80.825                    | 0                 | 0                              | 0  | 0                       | 0                     | 0                         | 0               | 0           | 0          | 0                      | 0                   | 0                      | 0            | 0 | 2.727.506   |
| Altri Prof.ssi liv. I diff.          | 40.436                    | 91.398                    | 0                 | 0                              | 0  | 0                       | 0                     | 0                         | 0               | 0           | 0          | 0                      | 0                   | 0                      | 0            | 0 | 2.250.729   |
| Altri Prof.ssi                       | 0                         | 67.443                    | 0                 | 0                              | 0  | 0                       | 0                     | 0                         | 0               | 0           | 0          | 0                      | 0                   | 0                      | 0            | 0 | 1.471.022   |
| Ispettore Generale r.e.              | 0                         | 0                         | 528.891           | 0                              | 0  | 0                       | 0                     | 0                         | 0               | 0           | 0          | 0                      | 0                   | 0                      | 0            | 0 | 9.857.607   |
| Direttore Divisione r.e.             | 0                         | 0                         | 169.403           | 0                              | 0  | 0                       | 0                     | 0                         | 0               | 0           | 0          | 0                      | 0                   | 0                      | 0            | 0 | 3.047.216   |
| Posizione economica C5               | 0                         | 0                         | 3.394.346         | 4.666.883                      | 3.953.338                                | 0                       | 0                     | 0                         | 0               | 0           | 0          | 0                      | 0                   | 0                      | 0            | 0 | 31.082.969  |
| Posizione economica C4               | 0                         | 0                         | 6.697.832         | 6.087.665                      | 3.927.098                                | 0                       | 0                     | 0                         | 0               | 0           | 0          | 0                      | 0                   | 0                      | 0            | 0 | 56.427.778  |
| Posizione economica C3               | 0                         | 0                         | 27.347.833        | 2.549.227                      | 0  | 0                       | 0                     | 0                         | 0               | 0           | 0          | 0                      | 0                   | 0                      | 0            | 0 | 164.947.479 |
| Posizione economica C1               | 0                         | 0                         | 7.481.285         | 781.438                        | 0  | 0                       | 0                     | 0                         | 0               | 0           | 0          | 0                      | 0                   | 0                      | 0            | 0 | 42.121.247  |
| Posizione economica B3               | 0                         | 0                         | 8.188.324         | 187.356                        | 0  | 0                       | 0                     | 0                         | 0               | 0           | 0          | 0                      | 0                   | 0                      | 0            | 0 | 48.644.281  |
| Posizione economica B2               | 0                         | 0                         | 1.236.998         | 6.095                          | 0  | 0                       | 0                     | 0                         | 0               | 0           | 0          | 0                      | 0                   | 0                      | 0            | 0 | 6.986.298   |
| Posizione economica B1               | 0                         | 0                         | 671.522           | 3.150                          | 0  | 0                       | 0                     | 0                         | 0               | 0           | 0          | 0                      | 0                   | 0                      | 0            | 0 | 4.052.194   |
| Posizione economica A3               | 0                         | 0                         | 1.098.812         | 4.088                          | 0  | 0                       | 0                     | 0                         | 0               | 0           | 0          | 0                      | 0                   | 0                      | 0            | 0 | 5.960.355   |
| Posizione economica A2               | 0                         | 0                         | 83.315            | 1.576                          | 0  | 0                       | 0                     | 0                         | 0               | 0           | 0          | 0                      | 0                   | 0                      | 0            | 0 | 658.171     |
| Posizione economica A1               | 0                         | 0                         | 75.334            | 395                            | 0  | 0                       | 0                     | 0                         | 0               | 0           | 0          | 0                      | 0                   | 0                      | 0            | 0 | 584.279     |
| Personale contrattista a t. ind. (a) | 0                         | 0                         | 30.715            | 97                             | 0  | 0                       | 0                     | 0                         | 0               | 0           | 0          | 0                      | 0                   | 0                      | 0            | 0 | 218.096     |
| TOTALE                               | 28.938.210                | 8.643.348                 | 56.942.214        | 14.266.095                     | 19.336.915                               | 0                       | 0                     | 20.932.060                | 183.474.209     | 151.036.477 | 16.565.846 | 482.139.379            |                     |                        |              |   |             |



## COMPARTO ENTI PUBBLICINI ON

ISTITUZIONE.....INPS

| TABELLA 14 - Altri oneri che concorrono a formare il costo del lavoro (*)                                  |        | Anno 2004   |
|--|--------|-------------|
| DESCRIZIONE  | Codice | Importo     |
| ASSEGNI PER IL NUCLEO FAMILIARE  | L005   | 1.908.026   |
| GESTIONE MENSE   | L010   | 459.937     |
| EROGAZIONE BUONI PASTO   | L011   | 29.413.515  |
| FORMAZIONE DEL PERSONALE   | L020   | 5.315.613   |
| BENESSERE DEL PERSONALE  | L090   | 21.500.519  |
| EQUO INDENNIZZO AL PERSONALE   | L100   | 283.498     |
| SOMME CORRISPOSTE ALL'AGENZIA FORNITRICE DI LAVORO TEMPORANEO (INTERINALE)                                 | L105   |             |
| COPERTURE ASSICURATIVE   | L107   | 1.129.752   |
| CONTRATTI DI COLLABORAZIONE COORDINATA E CONTINUATIVA O CONVENZIONI (ART. 1, COMMA 116, LEGGE N. 311/2004) | L108   |             |
| INCARICHI DI STUDIO/RICERCA O DI CONSULENZA (ART. 1, COMMI 11 E 42, LEGGE N. 311/2004)                     | L109   |             |
| ALTRE SPESE  | L110   | 7.383.865   |
| RETRIBUZIONI DEL PERSONALE A TEMPO DETERMINATO   | P015   | 4.239.149   |
| RETRIBUZIONI DEL PERSONALE CON CONTRATTO DI FORMAZIONE E LAVORO  | P016   | 13.403.466  |
| INDENNITA' DI MISSIONE E TRASFERIMENTO   | P030   | 34.033.250  |
| CONTRIBUTI A CARICO DELL'AMMINISTRAZIONE SU COMPETENZE FISSE ED ACCESSORIE                                 | P055   | 278.963.274 |
| QUOTE ANNUE DI ACCANTONAMENTO DEL TFR O ALTRA INDENNITA' DI FINE SERVIZIO                                  | P058   | 101.080.396 |
| IRAP   | P061   | 105.732.139 |
| RETRIBUZIONI PER I LAVORATORI CON CONTRATTO DI FORNITURA DI LAVORO TEMPORANEO (INTERINALE)                 | P062   | 3.553       |
| COMPENSI PER IL PERSONALE ADDETTO AI LAVORI SOCIALMENTE UTILI  | P065   |             |
| SOMME RIMBORSATE ALLE AMMINISTRAZIONI PER SPESE DI PERSONALE COMANDATO                                     | P071   | 510.025     |
| RIMBORSI RICEVUTI DALLE AMMINISTRAZIONI PER SPESE DI PERSONALE   | P090   | 1.334.151   |


 Segretario

**COMPARTO ENTI PUBBLICI NON ECONOMICI**

ISTITUZIONE.....INPS

**TABELLA 15 FONDO PER LA CONTRATTAZIONE INTEGRATIVA  
MACROCATEGORIA DIRIGENTI 1^ FASCIA**

Anno 2004

| Risorse per il finanziamento del fondo<br>(voci di entrata)(*) |        |                      | Utilizzo del Fondo<br>(voci di uscita)(*)               |        |                      |
|--|--------|----------------------|---|--------|----------------------|
| DESCRIZIONE  | CODICE | IMPORTI (COMPETENZA) | DESCRIZIONE   | CODICE | IMPORTI (COMPETENZA) |
| CCNL 1998-2001 5/4/01 Art.41 c.2, lett.a                       | F455   | 2.909.203            | CCNL 98/01 art. 37, c.2, nn.4 e 5; retribuzione di pos  | U600   | 3.560.296            |
| CCNL 1998-2001 5/4/01 Art.41 c.2, lett.c                       | F456   | 208.745              | CCNL 98/01 art. 37, c.2, n.6; retribuzione di risultato | U605   | 2.757.427            |
| CCNL 1998-2001 5/4/01 Art.41 c.3                               | F457   |                      | CCNL 98/01 art. 14 c.2; retribuzione di posizione       | U620   |                      |
| CCNL 2000-2001 5/4/01 Art. 5, c.2                              | F458   | 1.389.786            | CCNL 98/01 art. 14 c.2; retribuzione di risultato       | U625   |                      |
| CCNL 2000-2001 5/4/01 Art. 5, c.3                              | F459   | 100.709              | Altre destinazioni                                      | U998   |                      |
| CCNL 1998-2001 5/4/01 Art.41 c.2, lett.b                       | F460   |                      | Somme non utilizzate e rinviate all'anno successivo     | U999   |                      |
| CCNL 1998-2001 5/4/01 Art.41 c.2, lett.d                       | F461   |                      |   |        |                      |
| CCNL 2000-2001 5/4/01 Art. 5, c.4                              | F462   | 1.609.280            |   |        |                      |
| Riduzioni del Fondo  | F997   |                      |   |        |                      |
| Altre risorse:   | F998   | 100.000              |   |        |                      |
| Somme non utilizzate provenienti dall'ann                      | F999   |                      |   |        |                      |
| <b>TOTALE</b>  |        | <b>6.317.723</b>     |   |        | <b>6.317.723</b>     |

(\*) tutti gli importi vanno indicati in euro e al netto degli oneri sociali (contributi ed IRAP) a carico del datore di lavoro

**COMPARTO ENTI PUBBLICI NON ECONOMICI**

ISTITUZIONE... INPS

**TABELLA 15 FONDO PER LA CONTRATTAZIONE INTEGRATIVA  
MACROCATEGORIA DIRIGENTI DI 2° FASCIA**

Anno 2004

| Risorse per il finanziamento del fondo<br>(voci di entrata)(*) |        |                      | Utilizzo del Fondo<br>(voci di uscita) (*)                   |        |                      |
|--|--------|----------------------|--|--------|----------------------|
| DESCRIZIONE  | CODICE | IMPORTI (COMPETENZA) | DESCRIZIONE  | CODICE | IMPORTI (COMPETENZA) |
| CCNL 98/01 art. 42, c. 1 primo periodo                         | F446   | 25.370.852           | CCNL 98/01 art. 37, c.2, nn.4 e 5: retribuzione di posizione | U600   | 22.800.000           |
| CCNL 98/01 art. 42, c. 2                                       | F447   |                      | CCNL 98/01 art. 37, c.2, n.6: retribuzione di risultato      | U605   | 12.785.955           |
| CCNL 00/01 art. 3 c. 2   | F448   | 654.867              | CCNL 98/01 art.14 c.2: Retribuzione di posizione             | U620   |                      |
| CCNL 98/01 art. 42, c. 1, lett. a)                             | F449   |                      | CCNL 98/01 art.14 c.2: Retribuzione di risultato             | U625   | 5.590                |
| CCNL 98/01 art. 42, c. 1, lett. b)                             | F450   |                      | Altre destinazioni   | U998   | 2.322.106            |
| CCNL 98/01 art. 42, c. 1, lett. c)                             | F451   | 2.322.106            | Somme non utilizzate e rinviate all'anno successivo          | U999   |                      |
| CCNL 00/01 art. 3 c. 1 lett. a)                                | F452   | 18.636               |  |        |                      |
| CCNL 00/01 art. 3 c. 1 lett. c)                                | F453   | 58.646               |  |        |                      |
| CCNL 00/01 art. 3 c. 3   | F454   | 9.488.544            |  |        |                      |
| Riduzioni del Fondo  | F997   |                      |  |        |                      |
| Altre risorse  | F998   |                      |  |        |                      |
| Somme non utilizzate provenienti dall'entr                     | F999   |                      |  |        |                      |
| <b>TOTALE</b>  |        | <b>37.913.651</b>    |  |        | <b>37.913.651</b>    |

(\*) tutti gli importi vanno indicati in euro e al netto degli oneri sociali (contributi ed IRAP) a carico del datore di lavoro

**COMPARTO ENTI PUBBLICI NON ECONOMICI**

ISTITUZIONE.....INPS

**TABELLA 15 FONDO PER LA CONTRATTAZIONE INTEGRATIVA  
MACROCATEGORIA PERSONALE NON DIRIGENTE**

Anno 2004

| Risorse per il finanziamento del fondo<br>(voci di entrata)(*) |        | Utilizzo del Fondo<br>(voci di uscita) (*)              |                      |
|--|--------|---|----------------------|
| DESCRIZIONE  | CODICE | DESCRIZIONE   | CODICE               |
|  |        |   | IMPORTI (COMPETENZA) |
| CCNL 98/01, art. 31, c. 1 lett. a)                             | F488   | CCNL 98/01 art.32: produttività                         | U650                 |
| CCNL 98/01, art. 31, c. 1 lett. b)                             | F490   | CCNL 98/01 art.32: straordinario e turnazione           | U655                 |
| CCNL 98/01, art. 31, c. 1 lett. j)                             | F491   | CCNL 98/01 art.32: mobilità                             | U660                 |
| CCNL 98/01, art. 31, c. 1 lett. k)                             | F492   | CCNL 98/01 art.32: ind. per specifiche responsabilità   | U665                 |
| CCNL 98/01, art. 31, c. 1 lett. l)                             | F493   | CCNL 98/01 art.32: ind. per risch. disagl. reperibilità | U670                 |
| CCNL 98/01, art. 31, c. 1 lett. j)                             | F494   | CCNL 98/01 art.32: compenst correlati al merito         | U675                 |
| CCNL 98/01, art. 31, c. 1 lett. j)                             | F494   | CCNL 98/01 art. 32: sviluppo professionale              | U680                 |
| CCNL 00/01, art. 4, c. 3, lett. a)                             | F495   | CCNL 98/01 art. 17: posizioni organizzative             | U680                 |
| CCNL 00/01, art. 4, c. 3, lett. c)                             | F496   | CCNL 02/05 art. 28: Indennità di ente                   | U691                 |
| CCNL 00/01, art. 4, c. 3, lett. e)                             | F497   | Altre destinazioni                                      | U698                 |
| CCNL 00/01, art. 4, c. 8, lett. a)                             | F498   | Somme non utilizzate e rinviate all'anno successivo     | U999                 |
| CCNL 98/01, art. 31, c. 1 lett. c)                             | F499   |   |                      |
| CCNL 98/01, art. 31, c. 1 lett. d)                             | F500   |   |                      |
| CCNL 98/01, art. 31, c. 1 lett. e)                             | F501   |   |                      |
| CCNL 98/01, art. 31, c. 1 lett. f)                             | F502   |   |                      |
| CCNL 98/01, art. 31, c. 1 lett. g)                             | F503   |   |                      |
| CCNL 98/01, art. 31, c. 1 lett. h)                             | F504   |   |                      |
| CCNL 00/01, art. 4, c. 3, lett. b)                             | F505   |   |                      |
| CCNL 00/01, art. 4, c. 3, lett. d)                             | F506   |   |                      |
| CCNL 00/01, art. 4, c. 10                                      | F507   |   |                      |
| CCNL 02/05, art. 25, c. 2                                      | F771   |   |                      |
| Riduzioni del Fondo  | F997   |   |                      |
| Altre risorse  | F998   |   |                      |
| Somme non utilizzate provenienti dall'                         | F999   |   |                      |
| <b>TOTALE</b>  |        |   | <b>336.716.361</b>   |

Importi netti gli Importi vanno indicati in euro e al netto degli oneri sociali (contributi ed IRAP) a carico del datore di lavoro

## COMPARTO ENTI PUBBLICI NON ECONOMICI

ISTITUZIONE.....INPS

Anno 2004

TABELLA 15 FONDO PER LA CONTRATTAZIONE INTEGRATIVA  
MACROCATEGORIA PERSONALE AD ESAURIMENTO

| Risorse per il finanziamento del fondo<br>(voci di entrata)(*) |        |                      | Utilizzo del Fondo<br>(voci di uscita)(*)           |        |                      |
|--|--------|----------------------|---|--------|----------------------|
| DESCRIZIONE  | CODICE | IMPORTI (COMPETENZA) | DESCRIZIONE   | CODICE | IMPORTI (COMPETENZA) |
| CCNL 99/01 art. 44, c. 1, primo periodo                        | F508   | 4.808.214            | CCNL 98/01 art. 44: produttività                    | U685   | 2.233.932            |
| CCNL 99/01 art. 44, c. 1, lett. a)                             | F509   | 283.535              | CCNL 98/01 art. 44: straordinario e turnazione      | U690   | 2.231.094            |
| CCNL 99/01 art. 44, c. 1, lett. b)                             | F510   | 359.970              | CCNL 98/01 art. 44: mobilità                        | U695   |                      |
| CCNL 99/01 art. 44, c. 1, lett. c)                             | F511   |                      | CCNL 98/01 art. 44: Ind. per spec. responsabilità   | U700   | 5.416.107            |
| CCNL 00/01 art. 4, c. 6 lett.a)                                | F512   | 192.638              | CCNL 98/01 art. 44: rischi, disagi e reperibilità   | U705   |                      |
| CCNL 00/01 art. 4, c. 6 lett.b)                                | F513   | 1.144.037            | CCNL 98/01 art. 44: compensi correlati al merito    | U710   |                      |
| CCNL 00/01 art. 4, c. 6 lett.c)                                | F514   | 338.279              | CCNL 98/01 art. 44: sviluppo professionale          | U715   |                      |
| CCNL 00/01 art. 4, c. 8 lett.a)                                | F515   | 121.884              | CCNL 02/05 art. 26: Indennità di ante               | U981   |                      |
| CCNL 98/01 art. 44, c. 1, lett. d)                             | F516   | 46.224               | Altre destinazioni                                  | U998   | 1.669.189            |
| CCNL 98/01 art. 44, c. 1, lett. e)                             | F517   | 5.800.844            | Somme non utilizzate e rinviate all'anno successivo | U999   |                      |
| CCNL 00/01 art. 4, c. 10                                       | F518   | 61.858               |   |        |                      |
| CCNL 02/05 art. 25, c. 3                                       | F772   | 58.700               |   |        |                      |
| Riduzioni del Fondo  | F997   | -1.665.861           |   |        |                      |
| Altre risorse  | F998   |                      |   |        |                      |
| Somme non utilizzate provenienti dall'anno p                   | F999   |                      |   |        |                      |
| <b>TOTALE</b>  |        | <b>11.550.322</b>    |   |        | <b>11.550.322</b>    |

(\*) tutti gli importi vanno indicati in euro e al netto degli oneri sociali (contributi ed IRAP) a carico del datore di lavoro

**COMPARTO ENTI PUBBLICI NON ECONOMICI**

ISTITUZIONE.....INPS

**TABELLA 15 FONDO PER LA CONTRATTAZIONE INTEGRATIVA  
MACRO CATEGORIA PROFESSIONISTI**

Anno 2004

| Risorse per il finanziamento del fondo<br>(voci di entrata)(*) |        | Utilizzo del Fondo<br>(voci di uscita) (*)          |                      |
|--|--------|---|----------------------|
| DESCRIZIONE  | CODICE | DESCRIZIONE   | CODICE               |
|  |        |   | IMPORTI (COMPETENZA) |
| CCNL 98/01 art.42, c. 2, lett. a)                              | F519   | CCNL 94/97 art. 90: Ind. di coordinamento           | U720                 |
| CCNL 98/01 art.42, c. 2, lett. g)                              | F520   | CCNL 94/97 art. 90: altre indennità                 | U725                 |
| CCNL 98/01 art.42, c. 2, lett. h)                              | F521   | CCNL 94/97 art. 90: ind. di risultato               | U730                 |
| CCNL 98/01 art.42, c. 2, lett. i)                              | F522   | Altre destinazioni                                  | U998                 |
| CCNL 00/01 art. 4 c. 4, lett. a)                               | F523   | Somme non utilizzate e rinviate all'anno successivo | U999                 |
| CCNL 00/01 art. 4 c. 4, lett. b)                               | F524   |   |                      |
| CCNL 00/01 art. 4 c. 8, lett. b)                               | F525   |   |                      |
| CCNL 98/01 art.42, c. 2, lett. b)                              | F526   |   |                      |
| CCNL 98/01 art.42, c. 2, lett. c)                              | F527   |   |                      |
| CCNL 98/01 art.42, c. 2, lett. d)                              | F528   |   |                      |
| CCNL 98/01 art.42, c. 2, lett. e)                              | F529   |   |                      |
| CCNL 98/01 art.42, c. 2, lett. f)                              | F530   |   |                      |
| CCI 8/1/2003 art. 1, comma 2                                   | F773   |   |                      |
| Riduzioni del Fondo  | F997   |   |                      |
| Altre risorse  | F998   |   |                      |
| Somme non utilizzate provenienti d                             | F999   |   |                      |
| <b>TOTALE</b>  |        |   | <b>13.216.525</b>    |

(\*) tutti gli importi vanno indicati in euro e al netto degli oneri sociali (contributi ed IRAP) a carico del datore di lavoro

**COMPARTO ENTI PUBBLICI NON ECONOMICI**

ISTITUZIONE.....INPS

**TABELLA 15 FONDO PER LA CONTRATTAZIONE INTEGRATIVA  
MACROCATEGORIA MEDICI**

Anno 2004

| Risorse per il finanziamento del fondo<br>(voci di entrata)(*) |        |                      | Utilizzo del Fondo<br>( voci di uscita) (*)         |        |                      |
|--|--------|----------------------|---|--------|----------------------|
| DESCRIZIONE  | CODICE | IMPORTI (COMPETENZA) | DESCRIZIONE   | CODICE | IMPORTI (COMPETENZA) |
| CCNL 98/01 art. 43, c. 2, lett. a)                             | F532   | 15.592.114           | CCNL 98/97 art. 31-34-35: retribuzione di posizione | U735   | 6.920.717            |
| CCNL 98/01 art. 43, c. 2, lett. g)                             | F533   | 396.122              | CCNL 98/97 art. 30: retribuzione di risultato       | U740   | 6.757.375            |
| CCNL 98/01 art. 43, c. 2, lett. h)                             | F534   | 492.700              | CCNL 98/97 art. 33: Indennità di specificità medica | U745   | 5.853.191            |
| CCNL 98/01 art. 43, c. 2, lett. i)                             | F535   |                      | Altre desimazioni                                   | U998   | 2.820.547            |
| CCNL 00/01 art. 4, c. 6 lett. a)                               | F536   | 572.751              | Somme non utilizzate e rinviate all'anno successivo | U999   |                      |
| CCNL 00/01 art. 4, c. 5 lett. b)                               | F537   | 444.153              |   |        |                      |
| CCNL 00/01 art. 4, c. 8 lett. b)                               | F538   | 355.322              |   |        |                      |
| CCNL 98/01 art. 43, c. 2, lett. b)                             | F539   |                      |   |        |                      |
| CCNL 98/01 art. 43, c. 2, lett. c)                             | F540   |                      |   |        |                      |
| CCNL 98/01 art. 43, c. 2, lett. d)                             | F541   | 78.235               |   |        |                      |
| CCNL 98/01 art. 43, c. 2, lett. e)                             | F542   |                      |   |        |                      |
| CCNL 98/01 art. 43, c. 2, lett. f)                             | F543   | 2.807.156            |   |        |                      |
| CCI 8/1/2003 art. 2, comma 2                                   | F774   | 1.613.277            |   |        |                      |
| Riduzioni del Fondo  | F997   |                      |   |        |                      |
| Altre risorse  | F998   |                      |   |        |                      |
| Somme non utilizzate provenienti dall'anno                     | F999   |                      |   |        |                      |
| <b>TOTALE</b>  |        | <b>22.351.830</b>    |   |        | <b>22.351.830</b>    |

(\*) tutti gli importi vanno indicati in euro e al netto degli oneri sociali (contributi ed IRAP) a carico del datore di lavoro

**ISTITUTO NAZIONALE DELLA PREVIDENZA SOCIALE****DELIBERAZIONE N.15**

Oggetto: Riaccertamento dei residui attivi e passivi esistenti al 31 dicembre 2003 ed eliminazione dallo stato patrimoniale dei crediti inesigibili non aventi natura di residui.

**IL CONSIGLIO DI INDIRIZZO E VIGILANZA**

(Seduta del 26 luglio 2005)

**Visti:**

- l'art. 39 del D.P.R. 18 dicembre 1979, n. 696;
- l'art. 3, comma 4 del decreto legislativo 30 giugno 1994, n. 479 nel testo modificato dall'art. 17, comma 23 della legge 15 maggio 1997, n. 127;
- la deliberazione del Consiglio di Amministrazione dell'INPS n. 210 del 10 febbraio 1998 che ha disciplinato ex novo i criteri per l'accertamento e la declaratoria di irrecuperabilità dei crediti dell'Istituto;
- l'art. 9 del "Regolamento di contabilità e per l'esecuzione delle opere, delle forniture e dei servizi dell'I.N.P.S.", approvato con deliberazione del C.d.A. n. 628 del 13 giugno 1995 ;
- la deliberazione del Consiglio di Amministrazione, n.210 dell'8 giugno 2005 predisposta sulla base della relazione e delle attestazioni fornite dalla Direzione Generale che riporta le seguenti variazioni ai residui attivi e passivi, esistenti nel conto finanziario generale del 31 dicembre 2003:

€ 684.076.288,24 variazioni in diminuzione dei residui attivi;  
€ 100.666.486,65 variazioni in diminuzione dei residui passivi;  
€ 3.729.676,58 variazioni in aumento dei residui attivi;  
€ 878.530,62 crediti da eliminare non aventi natura di residui;

**Considerato** che, nel complesso, si registra una flessione della variazione dei residui attivi, per quanto riguarda le diverse categorie di crediti eliminati, il documento evidenzia:

- un decremento dell'importo dei "crediti contributivi verso le aziende", che registrano, peraltro, un 9% in più per numero di partite da eliminare, rappresentato per il 64% dalla causale "accertata insussistenza del credito vantato", derivante da erronea e duplicata registrazione oppure sentenza passata in giudicato;



- un significativo incremento dei crediti eliminati per le gestioni Artigiani (€ 225.871,30) e Commercianti (€ 16.821,62), a causa di "intervenuta prescrizione del credito per impossibilità di notifica degli atti interruttivi";
- un'alta percentuale delle partite da eliminare per le gestioni Artigiani e Commercianti che traggono origine dalla causale "ritardata comunicazione di cessazione di attività" (oltre il 90%);

**Vista** la deliberazione del CIV n. 14 del 29 settembre 2004, con la quale si chiedeva agli Organi di gestione di "effettuare un periodico monitoraggio sull'efficacia dei provvedimenti posti in essere, allo scopo di predisporre una relazione trimestrale contestuale alla verifica dell'andamento produttivo, finalizzata alla valutazione in progress della situazione".

**Considerate** le osservazioni formulate dalla commissione Economico Finanziaria, in occasione dell'esame del citato documento della Direzione Generale n. 420 e la richiesta di ulteriori chiarimenti sulla problematica in esame;

**Tenuto conto** della conseguente lettera di chiarimento del Direttore Generale (Prot. n. 710/05 dell'11 luglio 2005) con la quale si precisa che:

- entro il mese di luglio c.a. sarà completato l'inserimento di nuove causali per le procedure di abbandono concernenti i crediti eliminati per Artigiani e Commercianti;
- l'alta percentuale di eliminazione dei crediti Artigiani e Commercianti per la ritardata comunicazione di cessazione di attività, è dovuta alla cancellazione da parte di Unioncamere, con decorrenza retroattiva, per cui si dovrebbe intervenire normativamente, e che, comunque, sono in corso riunioni con i rappresentanti di Unioncamere, secondo quanto introdotto dall'Art. 44, comma 8, del decreto legge n. 269/2003, convertito in legge n. 326/2003;
- le eliminazioni dei crediti per duplicate registrazioni si dovrebbero ridurre già dal corrente anno, per effetto della trasmissione telematica dei modelli DM 10;
- la causale di eliminazione "intervenuta prescrizione del credito per impossibilità di notifica degli atti interruttivi" è oggetto di verifica presso le sedi di produzione, nonché del controllo da parte del Progetto monitoraggio, razionalizzazione e revisione organizzativa del processo recupero crediti, di recente costituzione;
- in relazione ai residui passivi derivanti dalle spese di funzionamento, restano iscritte in bilancio, a fine esercizio, solo le partite debitorie per cui sono stati accertati i presupposti giuridici e quindi non vengono proposte

per l'eliminazione; mentre le spese pluriennali per le quali non viene impegnata la quota dell'esercizio, vanno a costituire economia di bilancio e non generano residui;

**Ribadita**, comunque, la necessità per il CIV di disporre di tutti gli elementi utili per una valutazione periodica sull'efficacia delle iniziative intraprese, nonché sull'andamento complessivo delle problematiche relative alla inesigibilità dei crediti;

**Vista** la relazione del Collegio dei Sindaci e condivisi i rilievi formulati sulla necessità di "affrontare con maggiore efficacia la patologia indicata rimuovendo le carenze riscontrate in fase di accertamento al fine di ridimensionare il fenomeno" e tenuto conto del parere positivo in ordine all'ulteriore corso del provvedimento;

#### **DELIBERA**

- di apportare ai residui esistenti al 31 dicembre 2003, in evidenza nel conto finanziario generale, le variazioni in diminuzione dei residui attivi per complessivi euro 684.076.288,24 ed in detrazione dei residui passivi complessivi euro 100.666.486,65 come da specifica per capitoli allegata alla presente determinazione;
- di operare, per ragioni di ordine tecnico, variazioni in aumento dei residui attivi per complessivi euro 3.729.676,58 come da specifica per capitoli allegata alla presente determinazione;
- di eliminare dallo stato patrimoniale i crediti non aventi natura di residui per complessivi euro 878.530,62;
- di trasmettere la presente delibera ai Ministeri vigilanti.


Visto:  
IL SEGRETARIO

(L. Neroni)



Visto:  
IL PRESIDENTE

(E. Lotito)



ALLEGATO ALL'A DELIBERAZIONE N. 15 DEL 26/07/05

## RESIDUI ATTIVI

## VARIAZIONI IN DIMINUZIONE

| CAPITOLI. | IMPORTO IN EURO |
|-----------|-----------------|
| 10101     | 284.201.896,05  |
| 10102     | 69.286,34       |
| 10103     | 18.106.428,06   |
| 10112     | 23.745,95       |
| 10118     | 1.170.726,29    |
| 10122     | 19.858.176,44   |
| 10123     | 128.331.627,00  |
| 10124     | 165.102.501,16  |
| 10126     | 625.739,69      |
| 10127     | 14.875,26       |
| 10128     | 15.977,75       |
| 10130     | 429.664,19      |
| 10131     | 43.337,56       |
| 10132     | 2.563,83        |
| 10133     | 324,82          |
| 10137     | 30.658,50       |
| 10199     | 2.503.319,00    |
| 30707     | 22.037,79       |
| 30901     | 42.149.661,85   |
| 30906     | 4.572,68        |
| 30915     | 9.153,40        |
| 31002     | 9.813.943,52    |
| 72209     | 13.955,76       |
| 72226     | 11.532.115,35   |
| TOTALE    | 684.076.288,24  |

## VARIAZIONI IN AUMENTO

|        |              |
|--------|--------------|
| 30901  | 1.106.651,32 |
| 20384  | 2.066.238,04 |
| 30801  | 556.787,22   |
| TOTALE | 3.729.676,58 |

**RESIDUI PASSIVI****VARIAZIONI IN DIMINUZIONE**

| CAPITOLI  | IMPORTO IN EURO |
|-----------|-----------------|
| 10105     | 592.393,30      |
| 10107     | 0,76            |
| 10201     | 2.419.492,04    |
| 10205     | 526.343,42      |
| 10206     | 961,08          |
| 10207     | 123.711,75      |
| 10213     | 230.420,26      |
| 10214     | 23.136,57       |
| 10215     | 74.317,47       |
| 10223     | 9.217,07        |
| 10228     | 634.452,27      |
| 10401     | 15.567,90       |
| 10405     | 138.813,99      |
| 10406     | 191.448,38      |
| 10407     | 43.976,29       |
| 10408     | 361.148,87      |
| 10409     | 227.412,16      |
| 10410     | 22.358,40       |
| 10411     | 1.051.935,69    |
| 10412     | 352.414,17      |
| 10413     | 621.502,73      |
| 10414     | 838.631,56      |
| 10415     | 394.923,97      |
| 10416     | 700.972,87      |
| 10417     | 3.823,03        |
| 10418     | 119.755,73      |
| 10419     | 191.384,64      |
| 10420     | 57.890,63       |
| 10422     | 680,48          |
| 10424     | 451,00          |
| 10426     | 44.036,43       |
| 10427     | 3.785.597,12    |
| 10430     | 200.893,36      |
| 10433     | 529.759,95      |
| 10436     | 51.771,27       |
| 10438     | 689.648,74      |
| 10439     | 832.331,25      |
| 10440     | 1.898.995,77    |
| riportare | 18.002.572,37   |

---

|         |                |
|---------|----------------|
| riporto | 18.002.572,37  |
| 10441   | 290.204,55     |
| 10442   | 245.981,17     |
| 10444   | 1.508,51       |
| 10445   | 18.273,09      |
| 10449   | 2.162,04       |
| 10450   | 191.063,93     |
| 10451   | 207.486,07     |
| 10452   | 19.281,34      |
| 10455   | 3.455,55       |
| 10501   | 26.902.373,33  |
| 10502   | 1.980.768,76   |
| 10516   | 4.613.826,98   |
| 10552   | 197.954,85     |
| 10554   | 10.332,53      |
| 10681   | 719.132,63     |
| 10805   | 179.174,67     |
| 10903   | 1.322.582,35   |
| 11001   | 2.521.745,34   |
| 11003   | 9.049,56       |
| 11004   | 17.586,36      |
| 21203   | 472.249,08     |
| 21208   | 83.620,23      |
| 21209   | 231.313,96     |
| 21210   | 155.157,47     |
| 21211   | 52.750,51      |
| 21403   | 176.303,12     |
| 21404   | 30.492.505,19  |
| 41109   | 13.955,76      |
| 42126   | 11.532.115,35  |
|         | <hr/>          |
|         | 100.666.486,65 |
|         | <hr/> <hr/>    |

## **DELIBERAZIONE N. 252**

**OGGETTO:** Bilancio consuntivo dell'INPS per l'esercizio 2004.

### **IL CONSIGLIO DI AMMINISTRAZIONE**

(Seduta del 13 LUG. 2005)

**Visto** l'art. 5, del D.P.R. del 24 settembre 1997, n. 366;

**Visto** l'art. 3, comma 5, del decreto legislativo 30 giugno 1994, n. 479;

**Visto** l'art. 20, commi 4 e 5, della legge 9 marzo 1989, n. 88;

**Visti** l'art. 2, commi 4 e 5, e l'art. 13 del "Regolamento di contabilità e per l'esecuzione delle opere, delle forniture e dei servizi dell'INPS" approvato con propria deliberazione n. 628 del 13 giugno 1995;

**Viste** le proprie delibere n. 66 del 6 ottobre 2004 e n. 210 dell'8 giugno 2005 relative al riaccertamento dei residui attivi e passivi esistenti al 31 dicembre 2003;

**Considerato** che ai Comitati amministratori ed ai Comitati di vigilanza sono stati trasmessi i bilanci delle relative Gestioni o Fondi amministrati per acquisire eventuali elementi di valutazione e proposte;

**Tenuto conto** della necessità di istituire nuovi capitoli e di variarne altri come specificato nell'unito elenco (all. n. 1);

**Preso atto** che per le spese obbligatorie si sono verificate rispetto agli stanziamenti di bilancio eccedenze d'impegno per un totale di euro 3.921.801.869,75, evidenziate per i capitoli interessati, in apposita colonna del rendiconto finanziario;

**Vista** la relazione del Direttore generale;

### DELIBERA

- **di proporre la ratifica** dell'istituzione e della variazione dei capitoli di cui all'unito elenco, che fa parte integrante della presente deliberazione;
- **di predisporre** il progetto di bilancio consuntivo generale dell'INPS per l'esercizio 2004, costituito dal Rendiconto finanziario (di competenza e di cassa), dal Conto economico e dalla Situazione patrimoniale e di trasmetterlo, unitamente alla propria relazione e ai bilanci economico - patrimoniali dei singoli Fondi e Gestioni, al Consiglio di indirizzo e vigilanza per l'approvazione definitiva di sua competenza, riservandosi di trasmettere i pareri dei Comitati amministratori e di vigilanza delle gestioni e fondi stessi.

VISTO:  
IL SEGRETARIO  
(*Dr.ssa Lauretana NERONI*)



VISTO:  
IL PRESIDENTE  
(*Avv. Gian Paolo SASSI*)



All. n. 1

**CONSUNTIVO 2004****CAPITOLI DI NUOVA ISTITUZIONE****CAPITOLI DI ENTRATA**

- Cap. 2 03 23 Contributo dello Stato a copertura degli oneri per l'istituzione del casellario centrale delle posizioni previdenziali attive – Art. 1, comma 29, della legge n. 243/2004.
- Cap. 2 03 87 Contributi dello Stato a copertura degli oneri derivanti dai benefici contributivi di cui agli artt. 8, comma 4, e 25, comma 9, della legge n. 223/1991 a favore dei datori di lavoro acquirenti imprese sottoposte a procedure di amministrazione straordinaria – Art. 1, comma 2, del D.L. n. 23/2003 convertito nella legge n. 81/2003.
- Cap. 4 12 01 Alienazione di immobili strumentali adibiti ad uffici.
- Cap. 7 22 41 Rimessa da parte dello Stato per il rimborso del contributo di cui all'art. 7, comma 1, del D.Lgs. n. 81/2000 a copertura dell'onere contributivo derivante da incarichi di collaborazione coordinata e continuativa e lavoro autonomo per lo svolgimento di attività da parte dei soggetti già impegnati in lavori socialmente utili – Art. 7, comma 6, del D.Lgs. n. 81/2000.



- Cap. 7 22 42 Rivalsa verso i mutuatari per l'imposta sostitutiva sui mutui edilizi relativi all'acquisto dell'alloggio di prima abitazione.
- Cap. 7 22 43 Rimessa da parte dello Stato della somma di cui all'art. 66, comma 2, della legge n. 144/1999 da destinare ai Fondi paritetici interprofessionali nazionali previsti dall'art. 118 della legge n. 388/2000 e successive modificazioni.

### **CAPITOLI DI SPESA**

- Cap. 1 06 72 Incentivi a copertura dell'onere contributivo derivante da incarichi di collaborazione coordinata e continuativa e lavoro autonomo per lo svolgimento di attività da parte di soggetti già impegnati in lavori socialmente utili - Art. 7, comma 6, del D.Lgs. n. 81/2000.
- Cap. 1 09 56 Riassegnazione di somme trasferite dallo Stato conseguente a rettifica di errate attribuzioni.
- Cap. 2 13 04 Acquisizione di titoli azionari quale corrispettivo del dividendo su partecipazioni azionarie.
- Cap. 4 21 41 Contributo di cui all'art. 7, comma 1, del D.Lgs. n. 81/2000 erogato per conto dello Stato a copertura dell'onere contributivo derivante da incarichi di collaborazione coordinata e continuativa e lavoro autonomo per lo svolgimento di attività da parte dei soggetti già impegnati in lavori socialmente utili - Art. 7, comma 6, del D.Lgs. n. 81/2000.
- Cap. 4 21 42 Versamento dell'imposta sostitutiva sui mutui edilizi relativi all'acquisto dell'alloggio di prima abitazione.

Cap. 4 21 43 Versamento della somma di cui all'art. 66, comma 2, della legge n. 144/1999 ai Fondi paritetici interprofessionali nazionali previsti dall'art. 118 della legge n. 388/2000 e successive modificazioni.

### **CAPITOLI VARIATI NELL'OGGETTO**

#### ***CAPITOLI DI ENTRATA***

Cap. 3 09 12 Recupero di sgravi contributivi e di altre agevolazioni contributive per eventi calamitosi e per interventi a sostegno dell'occupazione e di specifici settori produttivi.

### **CAPITOLI VARIATI NEL SOTTOCODICE**

#### ***CAPITOLI DI ENTRATA***

Cap. 2 03 61 Contributi dello Stato da porre a carico del Fondo per l'occupazione di cui all'art. 1 del decreto-legge n. 148/1993 convertito nella legge n. 236/1993.

#### Sottocodice

25 per oneri derivanti dagli incentivi a sostegno della ricollocazione lavorativa dei lavoratori impegnati in lavori socialmente utili ai sensi dell'art. 7, commi 1, 4, 6, 12 e 13, del D.Lgs. n. 81/2000.

**CAPITOLI DI ENTRATA CON AGGIUNTA DI SOTTOCODICE**

Cap. 2 03 61 Contributi dello Stato da porre a carico del Fondo per l'occupazione di cui all'art. 1 del decreto-legge n. 148/1993 convertito nella legge n. 236/1993.

## Sottocodice

44 per oneri connessi con le indennità ai lavoratori licenziati da aziende dell'indotto del settore automobilistico della Regione Piemonte.

Cap. 2.03 74 Rimborsi dello Stato, tramite il commissario delegato, a copertura degli oneri derivanti da provvidenze varie concesse a seguito di eventi calamitosi.

## Sottocodice

04 per provvidenze ai lavoratori dei territori della Regione Molise colpiti dagli eventi meteorologici del mese di gennaio 2003 - Art. 12 dell'O.M. n. 3268/2003.

Cap. 3 09 07 Recupero di provvidenze erogate a favore delle popolazioni colpite da eventi calamitosi.

## Sottocodice

23 per provvidenze ai lavoratori dei Comuni della Toscana e del Friuli-Venezia Giulia colpiti dagli eventi alluvionali del mese di giugno 1996 - Art. 2, comma 1, del D.L. n. 467/1996.

24 per provvidenze ai lavoratori dei territori della Regione Campania colpiti dagli eventi meteorologici dei giorni 14, 15 e 16 dicembre 1999 - Art. 3, commi 1 e 2, dell'O.M. n. 3036/2000.

- 25 per provvidenze ai lavoratori delle province di Salerno, Avellino e Caserta colpiti dagli eventi franosi del mese di maggio 1998 - Art. 15, commi 1 e 2, dell'O.M. n. 2787/1998.

VISTO:  
IL SEGRETARIO  
(*Dr.ssa Lauretana NERONI*)  


VISTO:  
IL PRESIDENTE  
(*Avv. Gian Paolo SASSI*)  


## ISTITUTO NAZIONALE DELLA PREVIDENZA SOCIALE

**DELIBERAZIONE N.16**

OGGETTO: Bilancio consuntivo dell'INPS per l'esercizio 2004.

**IL CONSIGLIO DI INDIRIZZO E VIGILANZA**  
(Seduta del 20 settembre 2005)

**Visto** l'art. 4 del D.P.R. 24 settembre 1997, n. 366;

**Visto** l'art. 3, comma 4, del decreto legislativo 30 giugno 1994, n. 479, modificato dall'art. 17, comma 23, della legge 15 maggio 1997, n. 127;

**Visto** l'art. 20, c. 4 e 5, della legge 9 marzo 1989, n. 88;

**Visto** l'art. 2, comma 1, del D.P.R. n. 439 del 9 novembre 1998;

**Visto** l'art. 2, commi 4 e 5, e l'art. 13 del "Regolamento di contabilità e per l'esecuzione delle opere, delle forniture e dei servizi dell'INPS" approvato con deliberazione n. 628 dal Consiglio di amministrazione nella seduta del 13 giugno 1995;

**Avendo preso in esame** il progetto di bilancio consuntivo per l'anno 2004, predisposto dal Consiglio di amministrazione con delibera n. 252 del 13 luglio 2005;

**Preso atto** della sopravvenuta esigenza dell'istituzione di nuovi capitoli e della variazione di taluni esistenti, come specificato nell'unito elenco (All. n. 1);

**Preso atto** che per le spese obbligatorie si sono verificate rispetto agli stanziamenti di bilancio eccedenze di impegno evidenziate, per i capitoli interessati, in apposita colonna del rendiconto finanziario (Allegato B alla Relazione del Direttore Generale - Elenco capitoli spese obbligatorie che presentano eccedenze di impegni sulle previsioni definitive);

**Visti** i pareri dei Comitati amministratori e dei Comitati di vigilanza delle Gestioni e dei Fondi amministrati;

**Vista** la relazione del Direttore generale;

**Vista** la relazione del Collegio dei Sindaci e tenuto conto del parere positivo espresso nella stessa;

**Vista** la propria relazione che fa parte integrante della presente deliberazione;

**Considerati** gli aspetti programmatici contenuti nelle conclusioni della anzidetta relazione, che saranno affrontati dal CIV in apposite sessioni di lavoro.

### **DELIBERA**

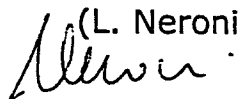
- **di ratificare** l'istituzione e la variazione dei capitoli di cui all'unito elenco (All. n. 1), che fa parte integrante della presente delibera;

- **di approvare**, per le spese obbligatorie, le eccedenze di impegno rispetto agli stanziamenti di bilancio, di cui al citato allegato B;


- **di approvare** in via definitiva, ai sensi di quanto previsto dall'art. 17, comma 23, della legge 15 maggio 1997, n. 127, il Bilancio consuntivo generale finanziario (di competenza e di cassa), il Conto economico e la Situazione patrimoniale per l'anno 2004, come predisposto e trasmesso dal Consiglio di amministrazione con la deliberazione n. 252 del 13 luglio 2005.

La presente deliberazione sarà trasmessa ai Ministeri vigilanti ai sensi di legge.

Visto:  
IL SEGRETARIO  
(L. Neroni)



Visto:  
IL PRESIDENTE  
(F. Lotjto)



All. n. 1

**CONSUNTIVO 2004****CAPITOLI DI NUOVA ISTITUZIONE****CAPITOLI DI ENTRATA**

Cap. 2 03 23 Contributo dello Stato a copertura degli oneri per l'istituzione del casellario centrale delle posizioni previdenziali attive – Art. 1, comma 29, della legge n. 243/2004.

Cap. 2 03 87 Contributi dello Stato a copertura degli oneri derivanti dai benefici contributivi di cui agli artt. 8, comma 4, e 25, comma 9, della legge n. 223/1991 a favore dei datori di lavoro acquirenti imprese sottoposte a procedure di amministrazione straordinaria – Art. 1, comma 2, del D.L. n. 23/2003 convertito nella legge n. 81/2003.

Cap. 4 12 01 Alienazione di immobili strumentali adibiti ad uffici.

Cap. 7 22 41 Rimessa da parte dello Stato per il rimborso del contributo di cui all'art. 7, comma 1, del D.Lgs. n. 81/2000 a copertura dell'onere contributivo derivante da incarichi di collaborazione coordinata e continuativa e lavoro autonomo per lo svolgimento di attività da parte dei soggetti già impegnati in lavori socialmente utili – Art. 7, comma 6, del D.Lgs. n. 81/2000.

Cap. 7 22 42 Rivalsa verso i mutuatari per l'imposta sostitutiva sui mutui edilizi relativi all'acquisto dell'alloggio di prima abitazione.

Cap. 7 22 43 Rimessa da parte dello Stato della somma di cui all'art. 66, comma 2, della legge n. 144/1999 da destinare ai Fondi paritetici interprofessionali nazionali previsti dall'art. 118 della legge n. 388/2000 e successive modificazioni.

### **CAPITOLI DI SPESA**

Cap. 1 06 72 Incentivi a copertura dell'onere contributivo derivante da incarichi di collaborazione coordinata e continuativa e lavoro autonomo per lo svolgimento di attività da parte di soggetti già impegnati in lavori socialmente utili – Art. 7, comma 6, del D.Lgs. n. 81/2000.

Cap. 1 09 56 Riassegnazione di somme trasferite dallo Stato conseguente a rettifica di errate attribuzioni.

Cap. 2 13 04 Acquisizione di titoli azionari quale corrispettivo del dividendo su partecipazioni azionarie.

Cap. 4 21 41 Contributo di cui all'art. 7, comma 1, del D.Lgs. n. 81/2000 erogato per conto dello Stato a copertura dell'onere contributivo derivante da incarichi di collaborazione coordinata e continuativa e lavoro autonomo per lo svolgimento di attività da parte dei soggetti già impegnati in lavori socialmente utili – Art. 7, comma 6, del D.Lgs. n. 81/2000.

Cap. 4 21 42 Versamento dell'imposta sostitutiva sui mutui edilizi relativi all'acquisto dell'alloggio di prima abitazione.

Cap. 4 21 43 Versamento della somma di cui all'art. 66, comma 2, della legge n. 144/1999 ai Fondi paritetici



interprofessionali nazionali previsti dall'art. 118 della legge n. 388/2000 e successive modificazioni.

### **CAPITOLI VARIATI NELL'OGGETTO**

#### ***CAPITOLI DI ENTRATA***

Cap. 3 09 12 Recupero di sgravi contributivi e di altre agevolazioni contributive per eventi calamitosi e per interventi a sostegno dell'occupazione e di specifici settori produttivi.

### **CAPITOLI VARIATI NEL SOTTOCODICE**

#### ***CAPITOLI DI ENTRATA***

Cap. 2 03 61 Contributi dello Stato da porre a carico del Fondo per l'occupazione di cui all'art. 1 del decreto-legge n. 148/1993 convertito nella legge n. 236/1993.

Sottocodice

25 per oneri derivanti dagli incentivi a sostegno della ricollocazione lavorativa dei lavoratori impegnati in lavori socialmente utili ai sensi dell'art. 7, commi 1, 4, 6, 12 e 13, del D.Lgs. n. 81/2000.

### **CAPITOLI DI ENTRATA CON AGGIUNTA DI SOTTOCODICE**

Cap. 2 03 61 Contributi dello Stato da porre a carico del Fondo per l'occupazione di cui all'art. 1 del decreto-legge n. 148/1993 convertito nella legge n. 236/1993.

## Sottocodice

- 44 per oneri connessi con le indennità ai lavoratori licenziati da aziende dell'indotto del settore automobilistico della Regione Piemonte.

Cap. 2 03 74 Rimborsi dello Stato, tramite il commissario delegato, a copertura degli oneri derivanti da provvidenze varie concesse a seguito di eventi calamitosi.

## Sottocodice

- 04 per provvidenze ai lavoratori dei territori della Regione Molise colpiti dagli eventi meteorologici del mese di gennaio 2003 - Art. 12 dell'O.M. n. 3268/2003.

Cap. 3 09 07 Recupero di provvidenze erogate a favore delle popolazioni colpite da eventi calamitosi.

## Sottocodice

- 23 per provvidenze ai lavoratori dei Comuni della Toscana e del Friuli-Venezia Giulia colpiti dagli eventi alluvionali del mese di giugno 1996 - Art. 2, comma 1, del D.L. n. 467/1996.
- 24 per provvidenze ai lavoratori dei territori della Regione Campania colpiti dagli eventi meteorologici dei giorni 14, 15 e 16 dicembre 1999 - Art. 3, commi 1 e 2, dell'O.M. n. 3036/2000.
- 25 per provvidenze ai lavoratori delle province di Salerno, Avellino e Caserta colpiti dagli eventi franosi del mese di maggio 1998 - Art. 15, commi 1 e 2, dell'O.M. n. 2787/1998.



ALLEGATO ALL'A DELIBERAZIONE N. 16 DEL 20/09/05

ISTITUTO NAZIONALE DELLA PREVIDENZA SOCIALE

CONSIGLIO DI INDIRIZZO E VIGILANZA

BILANCIO CONSUNTIVO  
DELL'ANNO 2004

*RELAZIONE*



### **Premessa**

Il Bilancio consuntivo per l'esercizio 2004, trasmesso dal Consiglio di Amministrazione con Deliberazione n. 252 del 13 luglio 2005, è costituito dal Rendiconto finanziario, di competenza e di cassa, dalla Situazione patrimoniale e dal Conto Economico generale, dai bilanci consuntivi dei Fondi e delle Gestioni amministrate.

Tenuto conto che il nuovo regolamento di amministrazione e contabilità dell'INPS, approvato con deliberazione del Consiglio di Amministrazione n. 172 del 18 maggio 2005, troverà applicazione a decorrere dal bilancio di previsione per il 2006, il consuntivo in esame è stato redatto in conformità al previgente "Regolamento di contabilità e per le esecuzioni delle opere, delle forniture e dei servizi dell'INPS" (deliberazione del CdA n. 628 del 13 giugno 1995).

### **Sintesi dei risultati del conto consuntivo 2004**

I dati di bilancio dell'esercizio 2004 evidenziano un miglioramento rispetto ai risultati del bilancio consuntivo 2003 ed alle previsioni aggiornate 2004, con un aumento dell'**avanzo economico di esercizio** nella gestione economica patrimoniale, che passa da 405 mln/€ nel consuntivo 2003, a **5.264 mln/€**, ed un avanzo nella gestione finanziaria di competenza di **3.912 mln/€**, a fronte di un disavanzo di 897 mln/€ accertato nell'esercizio 2003.

I risultati fondamentali della Gestione finanziaria di competenza, di cassa e della Gestione Economica patrimoniale, sono riportati nella tabella che segue.

**SINTESI DATI BILANCIO CONSUNTIVO ANNO 2004** (in milioni di euro)

| <b>GESTIONI</b>  | <b>CONSUNTIVO<br/>ANNO 2003</b> | <b>CONSUNTIVO<br/>ANNO 2004</b> | <b>VARIAZIONI<br/>2004/2003</b> |
|--|---------------------------------|---------------------------------|---------------------------------|
| <b>GESTIONE FINANZIARIA DI<br/>COMPETENZA</b>                |                                 |                                 |                                 |
| Entrate accertate  | 207.265                         | 217.424                         | 10.159                          |
| Spese impegnate  | 208.162                         | 213.512                         | 5.350                           |
| <b>Saldo</b>   | <b>- 897</b>                    | <b>3.912</b>                    | <b>4.809</b>                    |
| - Risultato di parte corrente                                | 1.748                           | 3.983                           | 2.235                           |
| - Risultato in conto capitale                                | - 2.645                         | - 71                            | 2.574                           |
| - <b>Risultato complessivo</b>                               | <b>- 897</b>                    | <b>3.912</b>                    | <b>4.809</b>                    |
| <b>GESTIONE FINANZIARIA DI CASSA</b>                         |                                 |                                 |                                 |
| Riscossioni  | 136.627                         | 142.718                         | 6.091                           |
| Pagamenti  | 202.881                         | (*) 209.200                     | 6.319                           |
| <b>Differenziale di cassa</b>                                | <b>66.254</b>                   | <b>66.482</b>                   | <b>228</b>                      |
| <b>Copertura:</b>  |                                 |                                 |                                 |
| <b>Trasferimenti dallo Stato:</b>                            |                                 |                                 |                                 |
| - Per finanziamento prestazioni assistenziali                | 54.039                          | 53.254                          | - 785                           |
| - Per finanziamento invalidi civili                          | 9.781                           | 12.446                          | 2.665                           |
| <b>Anticipazioni di tesoreria:</b>                           |                                 |                                 |                                 |
| - Alle gestioni assistenziali                                | 445                             | 713                             | 268                             |
| - Alle gestioni previdenziali                                | 2.053                           | 2.055                           | 2                               |
| <b>Rimborso eccedenza di fabbisogno</b>                      | <b>- 64</b>                     | <b>- 1.986</b>                  | <b>- 1.922</b>                  |
| Aumento (-) o diminuzione (+) delle<br>disponibilità liquide | - 64                            | 3.203                           | 3.267                           |
| Rimborso alla Tesoreria                                      | 0                               | - 5.189                         | - 5.189                         |
| <b>Totale</b>  | <b>66.254</b>                   | <b>66.482</b>                   | <b>228</b>                      |
| <b>GESTIONE ECONOMICA PATRIMONIALE</b>                       |                                 |                                 |                                 |
| <b>Situazione patrimoniale inizio esercizio</b>              | <b>16.579</b>                   | <b>16.984</b>                   | <b>3.679</b>                    |
| Proventi   | 197.825                         | 210.076                         | 12.251                          |
| Oneri  | 197.420                         | 204.812                         | 7.392                           |
| <b>Risultato di esercizio</b>                                | <b>405</b>                      | <b>5.264</b>                    | <b>4.859</b>                    |
| <b>Situazione patrimoniale a fine esercizio</b>              | <b>16.984</b>                   | <b>22.248</b>                   | <b>5.264</b>                    |

\*Al netto dei rimborsi alla Tesoreria per 5.189 mln.

### **L'andamento degli indicatori economici**

I valori di bilancio si collocano in un quadro macroeconomico riferito ai parametri relativi alla situazione economica del Paese, che ha evidenziato:

- una crescita reale del PIL dell'1,2% (0,3% nel 2003);
- un incremento delle retribuzioni contrattuali per dipendente del 3,0% per l'intera economia (3,3% nel 2003);
- una crescita dell'occupazione complessiva dello 0,8% e dello 0,5% dei lavoratori dipendenti;
- un tasso di inflazione del 2,0% (2,5% nel 2003);

### **Gestione finanziaria di competenza**

Per l'anno 2004 si registrano i seguenti movimenti:

- **217.424 milioni di entrate accertate**
- **213.512 milioni di uscite impegnate**
- **un avanzo complessivo di 3.912 milioni**

Si rileva, pertanto, una variazione positiva di 4.809 mln rispetto al deficit di 897 mln per l'anno 2003, e di 3.655 rispetto alle previsioni definitive per l'anno 2004 (257 mln).

Il risultato positivo di 4.809 è dato dalla compensazione fra le variazioni positive della gestione di parte corrente (3.983 a fronte di 1.748 del 2003) e di quella in conto capitale (- 71 a fronte di - 2.645 del 2003).

### **Gestione finanziaria di cassa**

I dati più significativi per l'esercizio 2004 si possono così riassumere:

- un totale di **riscossioni di 208.418 mln**, di cui **142.718 mln di riscossioni** al netto dei trasferimenti e anticipazioni di Tesoreria, e **65.700 mln di trasferimenti dal bilancio dello Stato**, per il fabbisogno delle gestioni previdenziali e assistenziali;
- **pagamenti per 209.200 mln;**
- **il differenziale da coprire di 66.482** risulta inferiore alle previsioni definitive 2004, con un minor fabbisogno di 1.912 mln. Al miglioramento del differenziale hanno concorso gli effetti positivi derivati dalla riscossione per recupero di crediti contributivi per cessione e



cartolarizzazione (4.117 milioni di cui 3.549 per corrispettivo delle operazioni di cessione e cartolarizzazione).

Sono stati rimborsati **5.189 mln** di **anticipazioni di Tesoreria** precedentemente ricevute, anche con la riduzione delle **giacenze di cassa di 3.203 mln**.

### **Gestione economica patrimoniale**

Per l'esercizio 2004 si registra un **avanzo di 5.264 mln**, derivato dalla differenza tra 210.076 mln di proventi e 204.812 mln di oneri, con un incremento di 4.859 mln rispetto al 2003.

**La situazione patrimoniale netta** a fine esercizio 2004 registra lo stesso miglioramento di **5.264 mln**, avendo accertato un **avanzo di 22.248 mln**, rispetto all'avanzo di 16.984 mln del consuntivo 2003.

Nello specifico si evidenziano:

- **Attività** iscritte per **109.874 mln**, con un incremento netto di 3.712 rispetto al consuntivo 2003;
- **Passività** iscritte per **87.626 mln**, con un decremento di 1.552 mln rispetto a quelle accertate alla fine del 2003.

### **Sintesi delle entrate e delle spese correnti**

Le Entrate correnti ammontano complessivamente a **184.561 mln**, con un aumento di 9.068 mln rispetto al consuntivo 2003, che si riassumono in:

- **113.834 mln** di **entrate contributive**, con un incremento del 7,3% rispetto ai valori del consuntivo 2003, costituito dall'aumento dei contributi per lavoratori dipendenti dalle aziende che operano con il sistema dei DM.
- **66.985 mln** per il **trasferimento dal bilancio dello Stato** a copertura di oneri non previdenziali e assistenziali con un aumento di 1.847 rispetto al 2003;
- **526 mln** di trasferimenti da altri Enti del settore pubblico, Regioni, Comuni e Province;
- **3.216 mln** di **altre entrate**, derivanti da poste correttive e compensative di spese correnti, da prestazioni di servizi, da entrate non classificabili in altre voci.

Il **totale delle Entrate** risulta pari a **217.424 mln**, con una variazione positiva del 4,9% rispetto al consuntivo 2003.

Il **totale delle Spese** risulta pari a **213.512 mln**, con un incremento del 2,6% rispetto al precedente esercizio.

Le **Spese correnti** ammontano a **180.578 mln**, con un aumento di 6.833 rispetto al consuntivo 2003 (+3,9%), e si riferiscono a:

- **spese per prestazioni istituzionali** per **171.042 mln**, con un incremento netto di 7.963 mln rispetto al consuntivo 2003, riferito principalmente alla maggiore **spesa pensionistica**, che passa a **147.668 mln** a fronte di 141.612 mln del precedente consuntivo. Tale aumento deriva dal maggior importo medio delle pensioni (+3,51%) e dall'aumento del numero delle pensioni vigenti alla fine del 2004 (+1,52%). La spesa per **prestazioni temporanee** ammonta a **23.374 mln** con un aumento rispetto al consuntivo 2003 di 1.907 mln (+ 8,9%).

### Movimento delle pensioni

Per l'anno 2004 si registrano:

- pensioni vigenti al 31.12.2003 = 17.704.546
- nuove pensioni liquidate nel 2004 = 1.115.647
- pensioni eliminate nell'anno 2004 = 842.656
- pensioni vigenti al 31.12.2004 = 17.977.537

Rispetto al consuntivo 2003, le variazioni più significative sono le seguenti:

|                       |          |        |
|-----------------------|----------|--------|
| Lavoratori dipendenti | - 34.255 | - 0,3% |
| Autonomi              | 137.787  | 4,0%   |
| Parasubordinati       | 16.610   | 47,0%  |
| Invalidi civili       | 171.995  | 9,5%   |

Alla fine dell'esercizio in esame, il numero di pensioni in pagamento presso l'Istituto, depurato di 3.776.044 pensioni, relative ai trattamenti a carico del bilancio statale e degli schemi facoltativi, è pari a 14.201.504 e comporta una spesa complessiva di 133.368 milioni.

L'importo medio annuo della pensione passa da 9.060 a 9.390 Euro (+ 3,51%), per l'effetto congiunto dei due fattori legati all'aumento del tasso di sostituzione (retribuzioni e anzianità più elevata nei nuovi trattamenti) e per la perequazione automatica derivante dall'adeguamento al tasso di inflazione .

Nelle tabelle di seguito riportate si rappresenta l'incidenza della **spesa pensionistica dell'INPS sul P.I.L. nominale**, considerando la confluenza del Fondo delle Ferrovie dello Stato nell'aprile del 2000 e quella dell'INPDAl dal 1° gennaio 2003.

**Incidenza della spesa pensionistica sul PIL per il periodo 2002/2004**

| ANNO | SPESA PENSIONISTICA COMPLESSIVA<br><i>(comprensiva della spesa a carico della GIAS)</i> | SPESA AL NETTO DELLE PENSIONI DELLE<br>FERROVIE DELLO STATO E INPDAI |
|------|---|--|
| 2001 | 10,29%  | 9,96%  |
| 2002 | 10,56%  | 10,21%   |
| 2003 | 10,89%  | 10,25%   |
| 2004 | 10,93%  | 10,27%   |

**Incidenza sul PIL della spesa pensionistica riferita alle Gestioni previdenziali**

| ANNO | SPESA PENSIONISTICA GESTIONI<br>PREVIDENZIALI<br><i>(comprensiva della spesa a carico della GIAS)</i> | SPESA al netto delle pensioni delle<br>FERROVIE dello stato e INPDAI | SPESA AL NETTO<br>ASSISTENZA |
|------|---|--|------------------------------|
| 2001 | 9,36%   | 9,03%  | 7,64%                        |
| 2002 | 9,56%   | 9,21%  | 7,78%                        |
| 2003 | 9,90%   | 9,26%  | 8,12%                        |
| 2004 | 9,99%   | 9,33%  | 8,23%                        |

Per tutto ciò che attiene ai Bilanci dei Fondi e delle Gestioni amministrare dall'Istituto e per quanto non trattato nella sintesi riportata, si fa riferimento alla Relazione del Direttore Generale.

○○○○○○○○

## **CONSIDERAZIONI E INDIRIZZI**

Sui dati del rendiconto finanziario, del conto economico, della situazione patrimoniale e dei bilanci dei fondi e delle gestioni amministrate, le relazioni del Direttore Generale insieme a quella del Consiglio di Amministrazione forniscono tutti gli elementi utili per la conoscenza degli aspetti economici e contabili che hanno caratterizzato l'attività dell'INPS per l'anno in esame.

Inoltre, la relazione del Collegio Sindacale riporta gli esiti degli accertamenti e delle verifiche risultanti dall'esame della documentazione da cui ricava una serie di utili considerazioni sulle componenti del consuntivo in esame e dà atto:

- della conformità del consuntivo alle disposizioni di legge,
- della corrispondenza delle partite creditorie e debitorie iscritte nello stato patrimoniale con la contabilità dell'Istituto,
- della corrispondenza delle somme accertate, riscosse, impegnate e pagate con le scritture contabili,
- della concordanza tra i saldi bancari, postali e di tesoreria ed i corrispondenti saldi della contabilità dell'Istituto.

Dopo una attenta disamina di questa documentazione il CIV, anche attraverso il lavoro istruttorio della propria commissione economico finanziaria, ha dedicato la propria attenzione ad alcune tematiche dalle quali emerge l'esigenza di richiamare l'attenzione degli Organi e delle Istituzioni sugli approfondimenti utili alla predisposizione delle iniziative di miglioramento dell'efficienza e dell'economicità nell'azione dell'Istituto.

In via preliminare, l'esame delle notevoli differenze che si riscontrano tra i dati del bilancio preventivo ed il consuntivo per il 2004, induce a considerare che la costruzione del modello previsionale debba essere effettuata su dati più adeguati, considerando, insieme alle variabili dei dati macroeconomici del DPEF, anche le risultanze degli archivi dell'INPS e quelle date dagli organismi più accreditati a livello internazionale (Ocse, Fmi, UE, Eurostat ecc.) e nazionale (ISTAT, Isae, Confindustria, Università, Istituti di ricerca, ecc.) .

Infatti, sebbene l'aumento delle entrate contributive risulti positivamente riscontrabile dai conti del consuntivo (+4,9% sulle previsioni originarie e +2,8% sulle previsioni aggiornate), lo scarto tra le previsioni ed il risultato è comunque rilevante; sul versante delle spese lo scostamento è minimale.

### **Entrate contributive**

Le entrate contributive sono aumentate di 7.731 milioni di euro (+ 7,3% sul 2003).

Le cause che hanno determinato le maggiori entrate sono sostanzialmente le seguenti:

- aumento di alcune aliquote contributive IVS (0,20% per artigiani, commercianti, lavoratori agricoli; 3,8% e 2,5% per i lavoratori parasubordinati),
  - crescita del monte retributivo per effetto della dinamica delle retribuzioni individuali,
  - aumento dei minimali di retribuzione imponibile (euro 39,94 al giorno, per i lavoratori dipendenti, pari al 9,5% dell'importo del trattamento minimo di pensione a carico del FPLD che aumenta con l'indice ISTAT),
  - maggiore tempestività nelle procedure di controllo a seguito della trasmissione telematica dei dati delle denunce contributive ( i saldi ripartiti rispetto a quelli accertati sono aumentati da 92,1 del 2003 al 96,2% dei DM pervenuti nel 2004) ;
  - lotta all'evasione e al sommerso (accertamento di 1.195 milioni di euro di contributi evasi),
  - crediti contributivi riscossi per 4.117 milioni di cui 3.549 per effetto della cartolarizzazione.
- crescita del numero degli assicurati iscritti alle gestioni previdenziali (+620mila unità) suddivisi in:
    - Lavoratori autonomi + 85.130 (incremento di 30.087 iscritti in più nella gestione artigiani, di 77.790 in quella dei commercianti e dal calo di 22.747 dei coltivatori diretti),
    - Lavoratori parasubordinati: + 493.032 (totale delle posizioni assicurative il cui incremento si riferisce al totale storico delle posizioni assicurative dato dalla differenza tra 3.330.319 del 2004 rispetto a 2.837.287 del 2003 che comprende anche gli iscritti non versanti per cui non è desumibile il numero degli iscritti contribuenti alla gestione),
    - Lavoratori dipendenti + 42.000 circa (dato dall'incremento di 70 mila nuove iscrizioni al Fpld e dalla diminuzione di 28 mila iscritti alle altre gestioni, secondo le stime effettuate utilizzando il modello statistico).

Il numero dei rapporti di lavoro risultante dalle denunce contributive mensili (DM10/2) dal 2001 al 2004 è il seguente:

| 2001                        |                      | 2002                        |                      | 2003                        |                      | 2004                        |                      |
|-----------------------------|----------------------|-----------------------------|----------------------|-----------------------------|----------------------|-----------------------------|----------------------|
| n. medio rapporti di lavoro | incrementi 2001/2000 | n. medio rapporti di lavoro | incrementi 2002/2001 | n. medio rapporti di lavoro | incrementi 2003/2002 | n. medio rapporti di lavoro | incrementi 2004/2003 |
| 11.038.449                  | 381.809<br>(+3,5%)   | 11.394.369                  | 355.920<br>(+3,2%)   | 11.709.953                  | 315.584<br>(+2,7%)   | 12.096.051                  | 386.098<br>(+3,2%)   |

Tale dato sarà più analiticamente riscontrabile dal confronto con i flussi retributivi individuali, che dall'anno in corso, pervengono a livello mensile e consentono di unificare più rapporti di lavoro facenti capo ad uno stesso lavoratore, oltre che di poter avere una evoluzione dei dati occupazionali più aggiornata e tempestiva.

### **Spese per prestazioni istituzionali**

Ammontano nel complesso a 171.042 milioni di euro a fronte dei 163.079 milioni di euro del consuntivo 2003, con un aumento di 7.963 milioni di euro (pari al 4,9%).

Tale aumento è riferibile per 6.056 milioni di euro alle maggiori spese per prestazioni pensionistiche di competenza dell'esercizio in esame (dai 141.612 milioni di euro del 2003 ai 147.668 milioni di euro del 2004, + 4,3%).

Un incremento più rilevante si registra per le prestazioni aventi carattere temporaneo che passano dai 21.467 milioni di euro del 2003 ai 23.374 milioni di euro del 2004 per un maggior onere di 1.907 milioni di euro **(+8,9%)**.

Queste prestazioni afferiscono a situazioni di "patologie" dei rapporti di lavoro quali i trattamenti :

- di integrazione salariale + 24,0%
- di disoccupazione +6,2%
- di malattia e maternità + 4,1%

e costituiscono l'indicatore di una situazione economica difficile per il Paese che, qualora confermata nell'anno in corso, richiederebbe provvedimenti organizzativi adeguati e tempestivi da parte delle strutture dell'Istituto.

Un discorso a parte deve essere affrontato per i trattamenti di malattia per i quali si registra un incremento di spesa pari al 6,4% (1.852 a fronte di 1.739 nel 2003) che, per la maggior parte, vengono erogati come somme a conguaglio rispetto ai contributi aziendali.

Tale problematica accentua l'esigenza di rinnovare le procedure di controllo attraverso l'incentivazione della trasmissione telematica dei certificati medici, (come previsto dalla legge n. 311/2004) , la cui applicazione è stata sollecitata dal CIV con la relazione programmatica per gli anni 2006-2008.

### **Spese di funzionamento**

Nell'anno 2004 sono stati impegnati per le spese di funzionamento 3.324 milioni di euro con un incremento di 58 milioni pari all'1,8% rispetto al consuntivo 2003 (3.266 mln).

Tali impegni si riferiscono alle spese correnti per 3.099 milioni ( + 0,2%, rispetto a 3.093 del 2003) ed alle spese in conto capitale per 225 milioni ( + 30,7% rispetto a 172 del 2003).

Con riferimento alla natura delle stesse, si registrano spese obbligatorie per 2.820 milioni (di cui 2.715 per le spese correnti che aumentano di 0,77% rispetto al 2003 e 105 in conto capitale +54,0% rispetto al 2003); le spese non aventi natura obbligatoria si attestano a 504 milioni (di cui 384 per le spese correnti -3,8% sul 2003 e 120 per le spese in conto capitale +15,3%).

Gli impegni per le spese di funzionamento hanno risentito delle disposizioni normative (decreto legge n. 168/2004) sugli "Interventi urgenti per il contenimento della spesa pubblica" convertito con modificazioni nella legge 30 luglio 2004, n. 191, che ha stabilito la riduzione delle spese per consumi intermedi non aventi natura obbligatoria in misura non inferiore al 30% rispetto alle previsioni iniziali, per cui è stato istituito il relativo fondo di accantonamento (cap. 1 10 98).

In tal senso le spese per costi intermedi (cat. IV°) sono diminuite rispetto al consuntivo 2003 di 14,3 mln, mentre rispetto alle previsioni originarie di 30,7 mln.

Le spese per l'informatica ammontano a 175.080.000, con un incremento rispetto al 2003 di 15.523.000 (+9,73%), dovuto alla differenza fra maggiori spese correnti per 31.481.000 (+33,64%) e minori spese in conto capitale per 15.958.000 (-24,19%).

Da un'analisi di tali spese si evidenzia una tendenziale diminuzione degli investimenti e l'incremento anzidetto è determinato unicamente dalle spese per i servizi di garanzia dei sistemi informatici contro eventi distruttivi ("Business Continuity e Disaster Recovery"), per cui si è istituito il capitolo 1 04 56 in occasione del bilancio preventivo 2004 (41 milioni e 777mila).

Più in generale, l'esigenza di contenimento della spesa pubblica ha determinato una costante riduzione delle risorse finanziarie ( da 355 milioni del 2002 si passa 292 milioni nel 2003 ed a 299 milioni circa nel 2004)

Tale manovra non si concilia con l'efficienza richiesta dalle iniziative gestionali assunte dall'INPS per migliorare le aspettative dell'utenza, con l'obiettivo di erogare prestazioni e servizi in "tempo reale".

In particolare, le seguenti riduzioni di spesa, protratte a causa della situazione di difficoltà economica del Paese, richiede un adeguato piano di interventi organizzativi, allo scopo di assicurare una protezione dei livelli di qualità dei servizi da erogare:

- per il personale: Cap. 1.02.13 spesa per la formazione e l'addestramento del personale (-17,77%), Cap. 1.02.01 stipendi assegni e indennità al personale (-5,86%), Cap. 1.04.08 spesa per concorsi (-95,40%), cap. 104.53 spesa per la fornitura di prestazioni di lavoro interinale (-76,92%);

- per l'area informatica: cap. 1.04.41 manutenzione macchine e attrezzature (-18,15%), 1.04.42 spese per l'accesso al sistema informativo di altri Enti (-49,37%), cap. 10450 assistenza tecnico specialistica (- 13,21%). In conto capitale: cap. 2.12.08 acquisto macchine e attrezzature connesse con l'elaborazione automatica dati(-14,11%).

Sembra, pertanto, che le anzidette riduzioni di spesa comportino di conseguenza un recupero del personale attualmente impegnato in attività a basso valore aggiunto (gestione di archivi cartacei).

Sarebbe opportuno un ammodernamento delle procedure di lavoro, da realizzare anche attraverso la progressiva eliminazione degli archivi cartacei e la "dematerializzazione" di atti e documenti amministrativi, in base a quanto previsto dalla delibera CNIPA del 19 febbraio 2004 n. 11/2204, potenziando il processo di gestione documentale con l'acquisizione ottica dei documenti cartacei.

Tali interventi dovranno essere rigorosamente improntati alla costante verifica del rapporto reale tra i costi sostenuti ed i benefici conseguiti.

### **Cartolarizzazione dei crediti**

Nel corso del 2004 sono stati ceduti alla Società di cartolarizzazione i crediti (esistenti al 31 dicembre 2003 non riscossi al 30 aprile 2004, oltre quelli maturati nel corso del 2004) per un importo minimo garantito di 3.500 milioni di euro, secondo quanto disposto dal decreto del Ministro dell'Economia e delle Finanze del 31 agosto 2004 e dal decreto del Ministro dell'Economia e delle Finanze di concerto con il Ministro del lavoro e delle politiche sociali del 29 novembre 2004.

Dalla riscossione di crediti contributivi risultano entrate per 4.117 milioni, di cui 557 milioni per attività diretta dell'INPS (recuperi in via amministrativa e legale), 9 milioni di Euro per riversamento dalle esattorie, 2 milioni di Euro per rate di condono e 3.549 milioni di Euro per cessione e cartolarizzazione.

La somma anzidetta si compone di 1.300.000.000,00, quale parziale anticipazione del corrispettivo finale dovuto per le prime quattro operazioni di cessione e 2.248.909.915,00 quale corrispettivo iniziale a titolo definitivo ed irripetibile per la quinta cessione di crediti.

Sul piano della rappresentazione patrimoniale, si rileva che la voce crediti in gestione e garanzia presso la S.C.C.I. S.p.A. è stata aggiornata in 34.189.310.278,00 alla fine dell'esercizio 2004, mentre la corrispondente quota del Fondo svalutazione crediti contributivi è stata rideterminata in 13.676.349.929,00.

L'entità di tale somma rapportata all'andamento delle riscossioni realizzate (pari a 14.675.121.053,00 a tutt'oggi), induce a ribadire le considerazioni già formulate circa la necessità di un continuo ed attento monitoraggio del



processo di cartolarizzazione ai fini di una migliore valutazione dei fenomeni in atto e delle loro conseguenze sul risultato economico dei futuri esercizi.

Si richiama, inoltre, l'esigenza di verificare nel tempo ed alla luce degli introiti effettivamente realizzati, l'attualità dei coefficienti di svalutazione dei crediti, che, anche quest'anno sono stati confermati, con la determinazione del Direttore Generale del 28 settembre 2004.

Tale esigenza diventa più rilevante soprattutto per i crediti di più remota formazione, posto che i ricavi netti complessivamente realizzati dall'Istituto (14.675 milioni) costituiscono una quota inferiore al 19% dei crediti complessivamente ceduti sino al 31 dicembre 2004 (78.910 milioni), a titolo delle operazioni di cessione sinora realizzate.

Per quanto attiene ad una più aggiornata situazione dell'operazione in parola ed agli effetti dell'andamento delle riscossioni sul preconsuntivo 2005, il CIV si riserva di effettuare ogni utile approfondimento, utilizzando anche i dati dei rapporti trimestrali agli investitori, più aggiornati rispetto alle risultanze contabili.

### **Gestione dei crediti contributivi**

Persistono ancora alcune criticità su tale area, come risulta anche dall'indagine conoscitiva redatta dall'Ufficio di valutazione e controllo strategico pervenuta nel luglio 2005.

Si evidenzia, infatti, una costante crescita del numero delle aziende che annualmente omettono (parzialmente o totalmente) il versamento delle contribuzioni.

Aumenta di conseguenza il volume dei crediti da gestire da parte delle Sedi e per i crediti maturati dal 1° gennaio 2004 e, tenuto conto di tutte le attività finalizzate alla sua riscossione che debbono essere espletate entro l'anno solare successivo all'insorgere dell'inadempienza (individuazione del credito, invio avviso bonario, iscrizione a ruolo), con l'accumulo dei crediti si accentua il rischio della decadenza del credito stesso.

A fronte dell'aumento dei crediti da gestire, emerge che anche per gli anni 2002, 2003 e 2004, intercorre un lasso temporale eccessivo fra il momento in cui avviene l'omissione contributiva e il momento in cui l'Istituto ne prende coscienza.

Tale ritardo, già individuato nelle precedenti relazioni dello stesso Ufficio, incide negativamente sull'intero processo, alimentando la costante presenza di crediti molto vecchi (di cui una parte antecedente il 1998), che annualmente sono iscritti a ruolo.

Un ulteriore elemento di criticità è rappresentato dall'alta incidenza percentuale dei provvedimenti di sospensione o sgravio emessi per i crediti iscritti a ruolo nel periodo 1999-2004, non dovuti o già onorati.

In totale si rileva un numero totale di provvedimenti di sospensione o sgravio di 127.485, il 18,5% delle aziende iscritte a ruolo (690.550).

Si deve, comunque, dare atto che nel secondo semestre 2005, per contenere e migliorare il problema, sono state positivamente intraprese alcune iniziative operative, quali:

- il "cruscotto aziendale" che riporti in un'unica tabella gli elementi più significativi di un'azienda (inquadramento, crediti, benefici a fini contributivi, etc.) e consenta di disporre di una mappa riassuntiva unitaria di tutte le pendenze;
- un "cruscotto direzionale" finalizzato a monitorare l'efficacia dell'attività di recupero crediti e caratterizzato da indicatori già utilizzati per il controllo di gestione, per ponderare le attività di recupero poste in essere dalle Sedi, nonché di valutarne le criticità emergenti;
- la piena attuazione dello "sportello unico" per gli artigiani e i commercianti ed il collegamento diretto con i dati degli archivi Infocamere (legge 24 novembre 2003, n. 326).

Sulla realizzazione delle iniziative anzidette il CIV si ripromette di monitorarne gli esiti.

### **Patrimonio immobiliare**

Gli immobili di proprietà dell'INPS sono valorizzati per una somma complessiva di 342 milioni ( 503 nel consuntivo del 2003) ed è costituito per 197 milioni da immobili da reddito (di cui 176 di pertinenza dell'ex INPDAI) e per 145 milioni da beni strumentali (di cui 9 milioni di euro di pertinenza dell'ex INPDAI).

La consistenza degli immobili strumentali ha subito una variazione di 160 milioni rispetto all'esercizio precedente, per effetto del trasferimento al FIP di 43 immobili strumentali, passando da un valore a bilancio di 305 milioni del 2003 a 145 del 2004.

La gestione del patrimonio immobiliare da reddito dell'Istituto, per l'anno in esame, è riportata in 24,8 milioni di entrate e in 18,4 milioni di uscite, con un risultato positivo netto di 6,4 milioni di euro.

### **Cessione e cartolarizzazione del patrimonio immobiliare**

Nel corso del 2004 non si è verificata alcuna nuova operazione di cartolarizzazione, per il patrimonio immobiliare da reddito.

Le vendite effettuate hanno riguardato immobili già cartolarizzati con le due precedenti operazioni del 2001 e del 2002, che non hanno alcun effetto sui bilanci.

Il complesso dei movimenti finanziari, relativi agli immobili da reddito inerenti all'attività di gestione e vendita degli immobili cartolarizzati (sulla base del contratto di gestione stipulato con la S.C.I.P. S.r.l. e dei contratti per le attività di supporto alla vendita stipulati, rispettivamente, con la Romeo Gestioni S.p.A. per il pacchetto già di proprietà dell'INPS e con le società Pirelli, Sovigest, Romeo Gestioni per il pacchetto già dell'INPDAI) si può riepilogare come segue:

- € 58.244.578 di entrate (da affitti ed altre voci, detratte le spese per manutenzione ordinaria, custodia e tributi) ;
- € 45.553.506 di uscite, (manutenzioni straordinaria, spese per la gestione e la vendita, salario portieri, ICI ecc.)
- € 50.230.791 corrispondenti ai versamenti che saranno effettuati alla S.C.I.P. s.r.l. in attuazione del contratto di gestione SCIP 2 (pari all'85% dei canoni riscossi sugli immobili inseriti nella seconda operazione ed al 10% dei canoni degli immobili del Piano straordinario di cessione).

Il risultato netto previsto per l'attività di gestione e vendita degli immobili cartolarizzati, derivante dalla differenza tra le entrate e le uscite, è stimato in un disavanzo di 38.520.986.

### **Fondo immobili pubblici**

Il Ministro dell'economia e delle finanze, avvalendosi della normativa di cui all'articolo 4 del decreto-legge 25 settembre 2001, n. 351, che prevedeva la generica possibilità di poter promuovere la costituzione di uno o più fondi comuni di investimento immobiliare, ha adottato un decreto in data 9 giugno 2004 con il quale è stata avviata la costituzione del Fondo Immobili Pubblici (F.I.P.).

Con il decreto "Fondo immobili pubblici" in data 15 dicembre 2004, gli immobili individuati con i successivi decreti di trasferimento sono stati trasferiti al suddetto Fondo con efficacia dalla data di pubblicazione nella Gazzetta Ufficiale (28 dicembre 2004) e contestualmente assunti in locazione, mediante apposito contratto, dall'Agenzia del demanio che li ha assegnati ai soggetti che li avevano in uso prima del trasferimento, sulla base di apposito disciplinare di assegnazione.

I due decreti di trasferimento (23 dicembre 2004), nell'individuare gli immobili oggetto dell'operazione (complessivamente 43), hanno stabilito il valore complessivo di trasferimento da liquidare agli assegnatari ed il canone annuo di locazione (da rivalutarsi annualmente, su richiesta del FIP, nella misura del 75% della variazione dell'indice dei prezzi al consumo FOI accertato dall'ISTAT) che questi ultimi devono corrispondere all'Agenzia del demanio.

Per l'INPS tali dati sono:

- Valore di trasferimento 667.947.600
- canoni di locazione 29.686.560

Contabilmente l'operazione si è concretizzata, in termini economici:

- nel prelievo di 35.880.659, quale eccedenza del fondo ammortamento immobili, dovuta all'adeguamento alla mutata consistenza patrimoniale;
- nella rilevazione di una plusvalenza sulla cessione di immobili al FIP per 522.632.421 (immobili già di proprietà dell'Istituto) e di una minusvalenza sugli immobili strumentali ceduti (relativa all'unico immobile ceduto di proprietà dell'ex INPDAI) per € 15.196.015,70;
- nell'accantonamento ad apposito fondo della citata plusvalenza nonché dell'eccedenza del relativo fondo ammortamento per € 575.436.034,00.

In termini patrimoniali sono state rilevate tra le attività:

- il credito verso il FIP per un importo di € 667.947.600,00 (corrispondente al valore di apporto che quest'ultimo deve corrispondere all'INPS) e la consistenza residua degli immobili strumentali per un importo di € 144.706.597,00;
- tra le passività, il suddetto accantonamento della plusvalenza e dell'eccedenza del fondo ammortamento immobili (€ 575.436.034,00) nonché il nuovo ammontare del fondo ammortamento immobili che si attesta a € 60.021.857,00.

Sul piano economico il trasferimento di immobili strumentali si è tradotto, nella rilevazione di una plusvalenza netta di € 507.436.405,91, quale risultante di una plusvalenza lorda di € 522.632.421,61 sugli immobili già di proprietà dell'Istituto e di una minusvalenza realizzata sull'unico immobile già di proprietà dell'ex INPDAI (pari ad € 15.196.015,70).

Ciò in conseguenza del fatto che solo l'immobile dell'ex INPDAI è stato rivalutato nel corso del 1994 mentre gli immobili strumentali dell'INPS sono rimasti al costo storico.

A tale proposito si deve rilevare che la valutazione del valore di apporto di € 667.947.600, per i 43 immobili contrasta con i dati riportati come "valutazione corrente a bilancio consuntivo 2003" che rileva una valorizzazione di 902.415.462 (documento di risposta alla richiesta del Presidente del CIV).

Pertanto nel formulare la più ampia riserva di valutare gli effetti derivanti dalla gestione dei contratti di locazione degli ex immobili strumentali, in occasione dell'esame del rendiconto 2005, il CIV ribadisce l'esigenza di effettuare una complessiva disamina delle conseguenze dell'operazione anche alla luce degli impegni di spesa per la messa a norma degli edifici ceduti e delle implicazioni sui conti dell'Istituto di tutta l'operazione.

Inoltre, si ravvisa l'esigenza di pervenire ad una complessiva rilevazione analitica dei cespiti patrimoniali (terreni, fabbricati ad uso strumentale e

residuale da reddito), corredata da una valutazione degli stessi ai prezzi di mercato, per affrontare l'eventuale problematica connessa ad una rivalutazione patrimoniale di tutti i beni dell'Istituto.

### **Contenzioso**

La situazione del contenzioso rimane strutturalmente grave e richiede l'adozione di una serie di interventi strategicamente orientati a limitare il ricorso ad una conflittualità patologica che si alimenta anche a causa dei ritardi nella erogazione di alcune prestazioni e di controversie determinate da interpretazione normative.

La giacenza complessiva è passata dalle 869.641 cause del 31 dicembre 2003 alle 872.280 cause dello scorso 31 dicembre, facendo segnare un incremento dello 0,3% (circa 2.639 giudizi in più).

Il risultato scaturisce fondamentalmente dalle seguenti variazioni:

- una riduzione del contenzioso relativo all'area delle prestazioni che fa segnare un - 8,5% (- 38.305 cause);
- un incremento dei giudizi originati da questioni contributive che passano dai 16.262 della fine del 2003 agli 88.421 della fine del 2004 (+72.159), conseguenti all'accelerazione delle procedure di recupero crediti;
- un aumento dei giudizi concernenti le "procedure concorsuali" che crescono di 20.882 unità, passando dai 2.518 della fine del 2003 ai 23.400 del 31.12.2004;
- una sensibile riduzione dei giudizi per le "opposizioni all'Istituto" che passano dai 109.134 del 2003 ai 42.366 della fine del 2004 ;
- una crescita delle cause relative all'invalidità civile con una giacenza incrementata di altre 24.509, rispetto ai dati 2003.

Su tale problematica, che tra l'altro investe ed aggrava anche il problema della crisi strutturale del sistema giudiziario italiano, il CIV sulla base di una serie di interventi, peraltro già attivati a livello gestionale, dovrà continuare a monitorare, attraverso le verifiche trimestrali dei dati di produzione, l'evoluzione della problematica al fine di valutare l'efficacia delle azioni intraprese. Inoltre, a questo proposito, è opportuno riprendere le iniziative già attivate dal CIV nei confronti della conferenza delle Regioni.

### **Società Italiana di Servizi per la Previdenza Integrativa – SISPI S.p.a.**

Il bilancio della società SISPI S.p.A., per l'anno 2004 presenta un risultato di gestione positivo per 70.639 euro, come riportato nel documento del Direttore Generale n. 345 del 5 maggio 2005 approvato dal CdA, in occasione della partecipazione all'assemblea ordinaria del 12 maggio 2005 per l'approvazione del consuntivo.

Su tale argomento il CIV ha espresso i propri indirizzi in varie occasioni a partire dalle linee di indirizzo per il piano pluriennale 2004-2007 e più recentemente con la Relazione Programmatica per gli anni 2006-2008, nella quale si riportano i seguenti indirizzi:

“Il CIV fa propri gli orientamenti delle parti sociali sulla previdenza complementare contenuti nell’avviso comune.

L’Istituto, nell’ambito del ruolo che verrà determinato nel decreto di attuazione della legge 243/2004, potrà mettere a disposizione quei servizi, di cui già dispone, per le proprie attività istituzionali e che possono rispondere anche alle specifiche esigenze dei fondi pensione.

In questo senso dovrà essere predisposto, nei tempi più rapidi, un progetto condiviso con il quale verranno individuate valide strutture dedicate a svolgere un ruolo importante al fine di contribuire al decollo della previdenza complementare”.

Su tali basi, dovrà essere definita, a livello gestionale, la struttura che , a carattere innovativo, sia la più adeguata alle attività richieste.

## **Conclusioni**

Le osservazioni formulate dalla Commissione Economico-Finanziaria del CIV e derivanti da una attenta lettura della ponderosa documentazione dei dati del bilancio 2004, sono state esaminate dal CIV nel corso della seduta del 13 settembre.

Dal dibattito sono stati recepiti i suggerimenti, le proposte migliorative e sono stati sottolineati gli elementi che costituiranno materia di indirizzi specifici da formulare agli Organi di gestione.

In particolare si riepilogano i seguenti punti:

- provvedimenti per rendere la gestione dei crediti più efficace ed efficiente,
- attuazione dello “sportello unico” per gli artigiani e i commercianti e collegamento diretto con i dati degli archivi Infocamere (legge 24 novembre 2003, n. 326),
- patrimonio immobiliare, problematiche legate al FIP (oneri per gli affitti e interventi per la messa a norma per gli edifici), valorizzazione dei cespiti immobiliari ai prezzi di mercato ed eventuale adeguamento dell’assetto patrimoniale dei valori di bilancio,
- contenimento dei tempi del processo di erogazione dell’invalidità civile e dei costi conseguenti (interessi passivi, contenzioso) attraverso la ripresa dei rapporti con la Conferenza delle Regioni,
- realizzazione di un “centro studi” che abbia la capacità di leggere e interpretare gli andamenti degli indicatori economici, in collegamento con Istituti di ricerca, Università e Centri studi di altre istituzioni (UE, Eurostat, FMI, ISAE, Confindustria, ISTAT, etc.), valorizzando altresì gli elementi desumibili direttamente dagli archivi dell’INPS.

oooooooo

**Sulla base delle considerazioni anzidette e facendo rinvio, per una più dettagliata analisi dell'evoluzione del quadro normativo oltre che per ogni altro aspetto che riguarda la definizione dei valori di bilancio, alla relazione del Direttore Generale che accompagna il bilancio consuntivo per l'esercizio 2004, è stato predisposto l'allegato schema di delibera.**